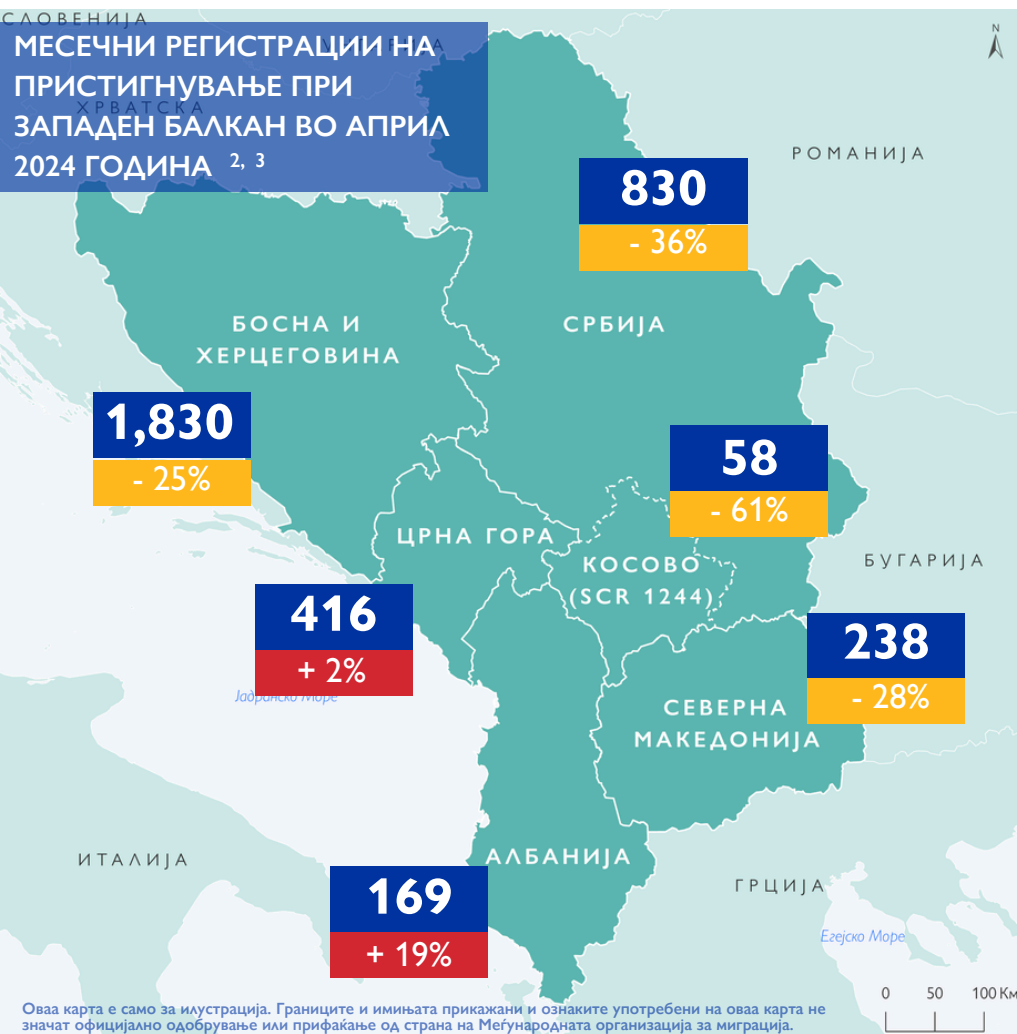


РЕГИСТРАЦИИ ПРИ ПРИСТИГНУВАЊЕ ¹



3,541

РЕГИСТРАЦИИ ПРИ ПРИСТИГНУВАЊЕ ВО АПРИЛ 2024

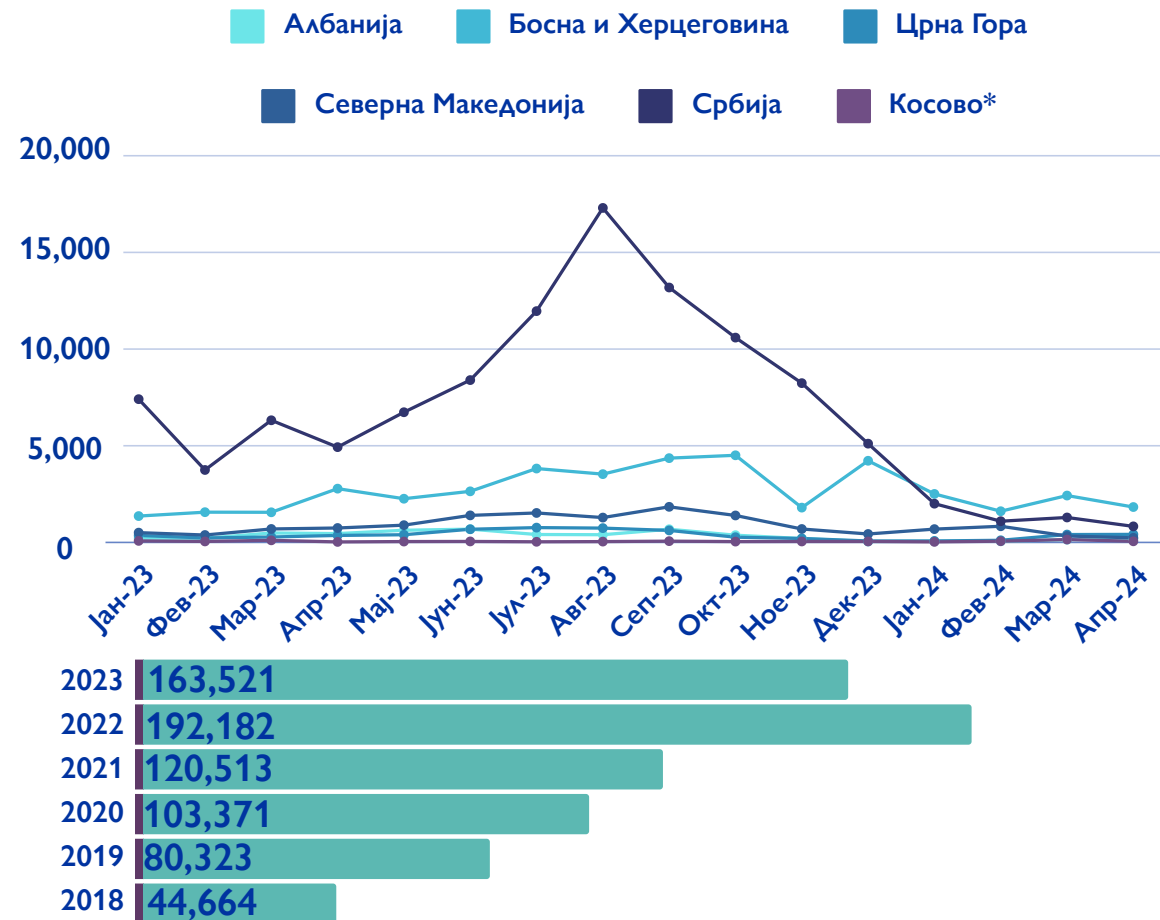
-25%

СПОРЕДНО СО ПРИСТИГНУВАЊА ВО МАРТ 2024

18,787

ВКУПНО РЕГИСТРАЦИИ ПРИ ПРИСТИГНУВАЊЕ ВО 2024

ВКУПНО РЕГИСТРАЦИИ ПРИ ПРИСТИГНУВАЊЕ ВО ЗАПАДЕН БАЛКАН



Оваа карта е само за илустрација. Границите и имињата прикажани и ознаките употребени на оваа карта не значат официјално одобрување или прифаќање од страна на Меѓународната организација за миграција.

* Упатувањето на Косово ќе се сфати дека е во контекст на Резолуцијата 1244 (1999) на Советот за безбедност на Обединетите нации.

¹ Регистрации се однесува на секое пресретнување и/или регистрација од страна на официјален орган на нередовен влез на граница, по море, на аеродроми или на територијата.

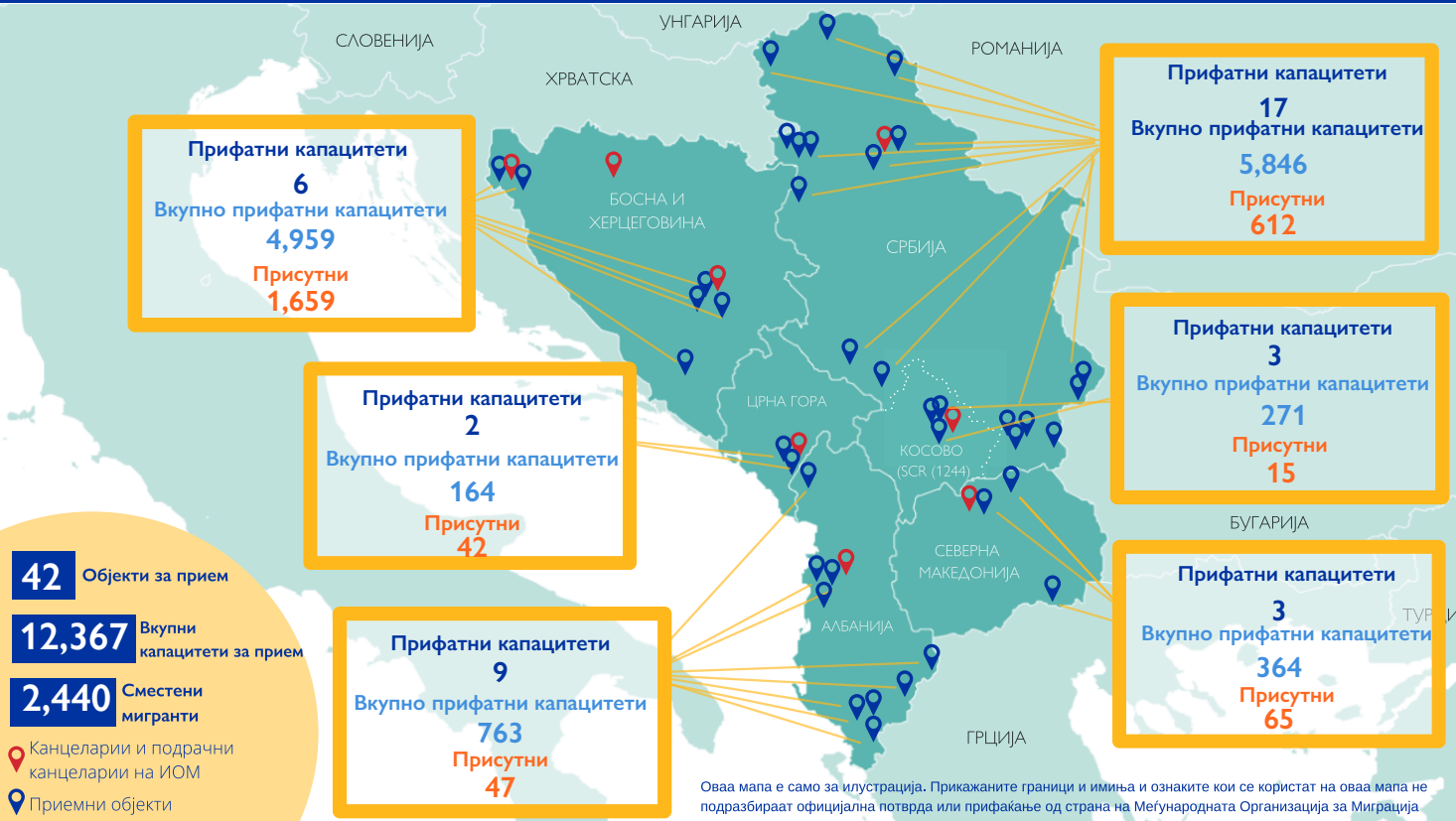
² Податоците прикажани во овој краток преглед не се конечни и се предмет на консолидација. Ве молиме проверете ја веб-страната подолу за повеќе информации: [Europe Arrivals | Displacement Tracking Matrix \(iom.int\)](https://europe-arrivals.iom.int/)

³ Месечните податоци за пристигнувања се споредуваат со претходниот месец.

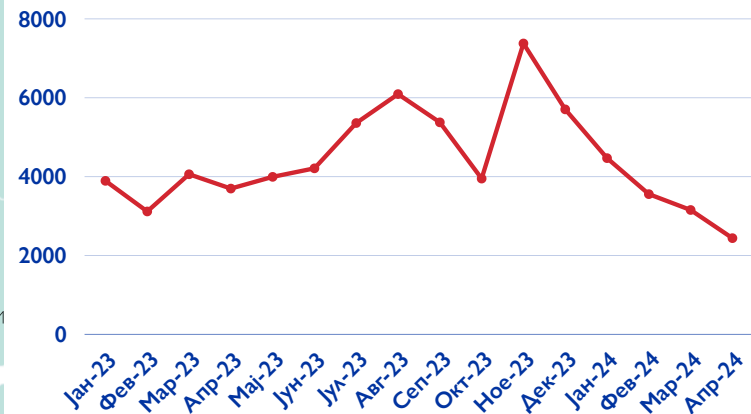
ТОП 3 НАЦИОНАЛНОСТИ ВО АПРИЛ 2024 ГОДИНА ^{4, 5}

Албанија	Пакистан (28%)	↑ +21%	Непал (14%)	↑ +1%	Египет (11%)	↓ -2%
Босна и Херцеговина	Сириска Арапска Република (36%)	↓ -8%	Авганистан (16%)	↑ +3%	Мароко (8%)	↓ -1%
Црна Гора	Сириска Арапска Република (25%)	↓ -7%	Исламска Република Иран (14%)	↑ +9%	Мароко (10%)	↑ +5%
Северна Македонија	Сириска Арапска Република (41%)	↓ -11%	Демократска Република Конго (12%)	↑ +3%	Непал (9%)	↑ +5%
Косово*	Мароко (53%)	↑ +45%	Сириска Арапска Република (26%)	↓ -38%	Алжир (7%)	—

ОБЈЕКТИ ЗА ПРИЕМ НА МИГРАНТИ - ПРИКАЗ АПРИЛ 2024 ^{6, 7}



ТРЕНДОВИ НА ПРИСУСТВО ВО ПРИФАТНИТЕ ЦЕНТРИ



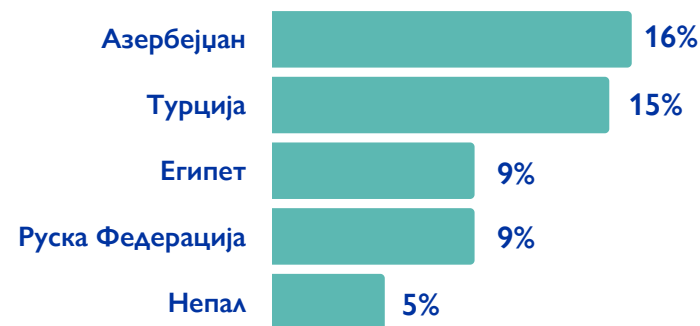
4 Податоци за националностите во Србија не се достапни.
 5 Месечните податоци за пристигнувања се споредуваат со претходниот месец (март 2024 година) за да се покаже зголемување или намалување на пристигнувањата.
 6 Податоците за Албанија се однесуваат на кумулативниот број на мигранти регистрирани во постоечките структури во април од Одделот за граница и миграција при Граничната полиција на Албанија.
 7 Врз основа на најновите достапни податоци во април 2024 година.

ДОБРОВОЛНО ВРАЌАЊЕ И РЕИНТЕГРАЦИЈА

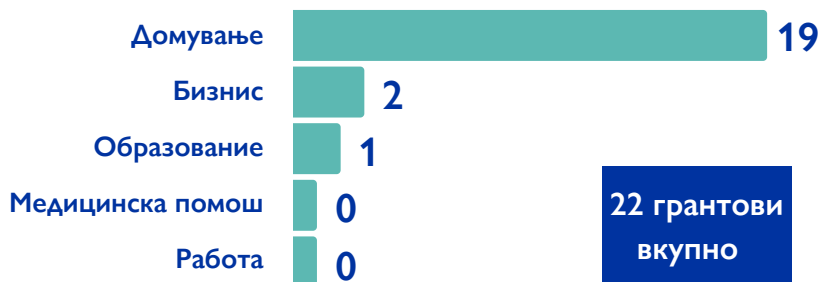
АСИСТИРАНО ДОБРОВОЛНО ВРАЌАЊЕ ОД ЗАПАДЕН БАЛКАН ВО 2024

	Албанија	Босна и Херцеговина	Црна Гора	Северна Македонија	Србија	Косово*	Вкупно
Вкупно враќања во 2024 година	2	67	23	1	36	4	133
Вкупно враќања 2016 - 2023 година	18	1,420	124	115	1,204	45	2,926

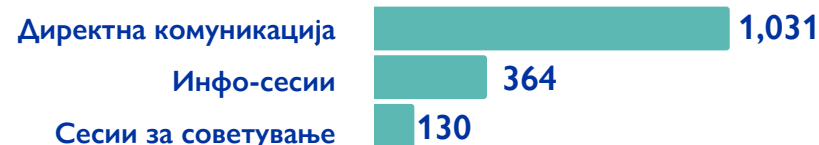
НАЈЗАСТАПЕНИ ЗЕМЈИ НА ВРАЌАЊЕ ВО 2024



БРОЈ НА ГРАНТОВИ ЗА РЕИНТЕГРАЦИЈА ВО АПРИЛ ⁸



ВКУПЕН БРОЈ НА МИГРАНТИ КОИ ДОБИЛЕ ИНФОРМАЦИИ ВО АПРИЛ



⁸ Вкупниот број на грантови за реинтеграција не го одразува вкупниот број на грантови по категорија бидејќи еден пакет за реинтеграција може да вклучува различни категории.

Активностите на ИОМ се финансирани од:



Funded by the European Union



Norwegian Ministry of Foreign Affairs



Ministry of Foreign Affairs and International Cooperation of Italy



UK Government