

# 作品 NO17

# 衿つきのカーディガン

## ■素材

使用毛糸	色番号	数量
③7 絹100%中細	6014	290g

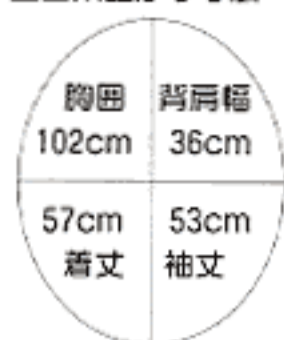
## ■ゲージ(10cm平方)

メリヤス編 34目 41段  
模様編のみ28目 7cm 41段

## ■用具

編機4.5mmピッチ  
手編みの場合2本棒針 2,3,4号  
15mm ボタン7ヶ、カギ針 3号

## ■出来上がり寸法

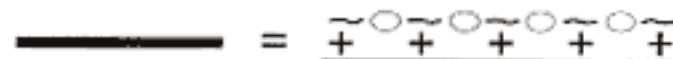


## ■編み方ポイント

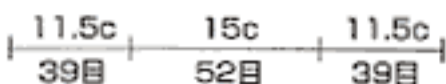
身頃、袖… 別糸ですて編をして1段ぬき糸を入れる方法で編み始めます。模様を前中心と袖中心に入れます。

衿……… 衿くりを1目ゴム編みで編み、別に編んでおいた衿を付けます。ゲージ調整をする機械はDをD6、D5.2、D4と3段階に替える、手編みは針を4,3,2号と替える。

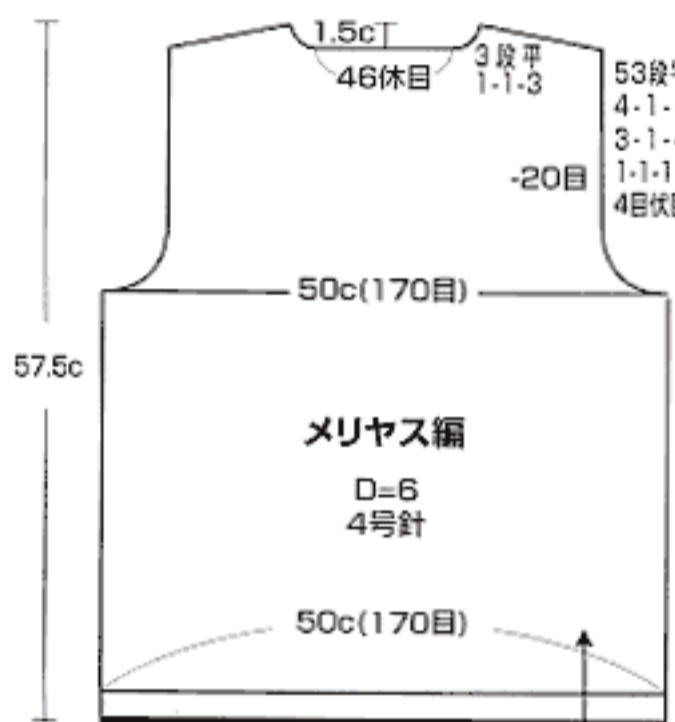
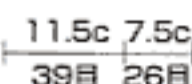
縁編み(3号カギ針)……裾、袖口、前襟、衿



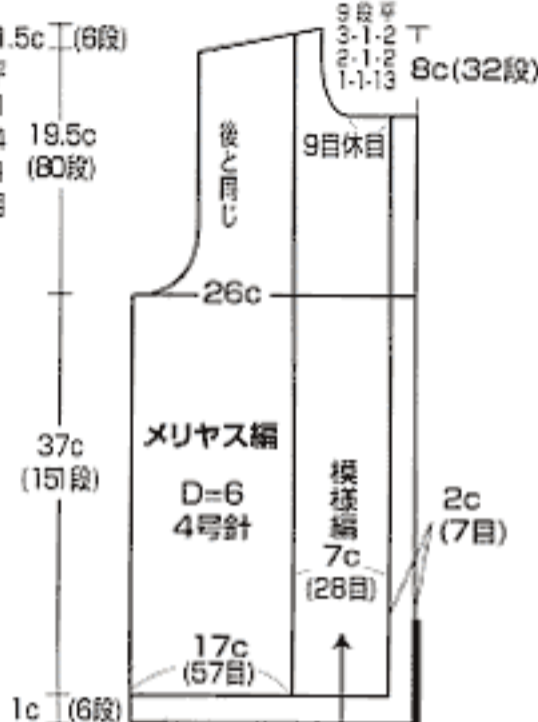
## ●後身頃



## ●前身頃

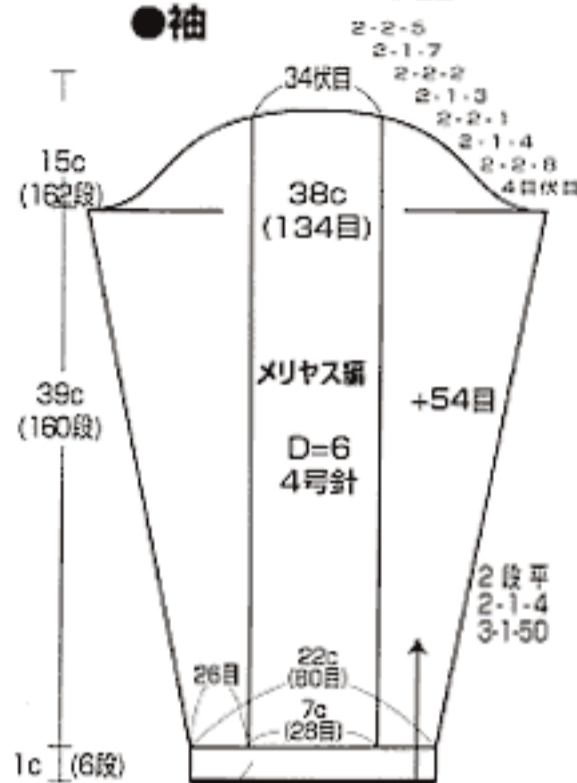


ガーター1c(3山)D=5.2  
3号針



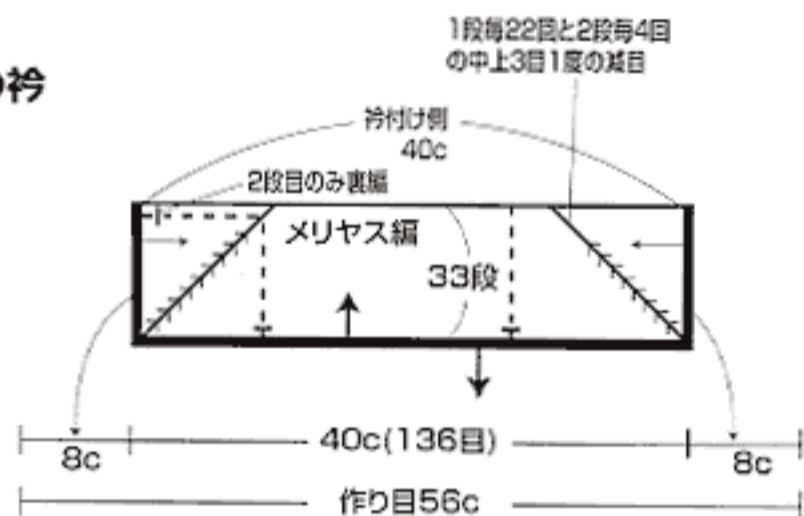
ガーター1c(3山)D=5.2  
3号針

## ●袖

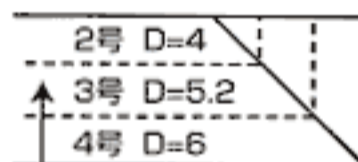


ガーター1c(3山)D=5.2  
3号針

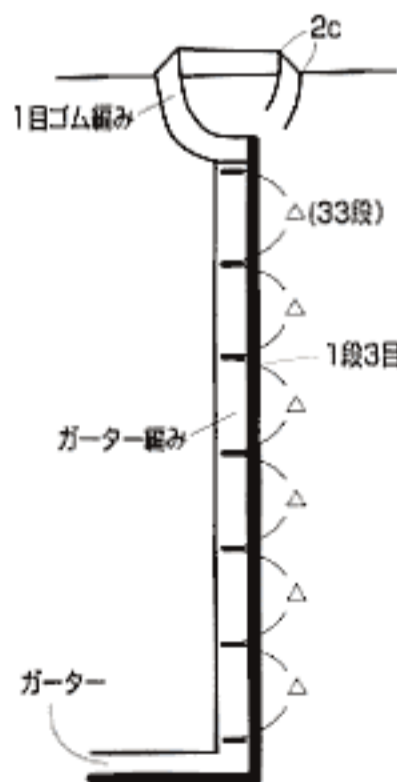
## ●衿



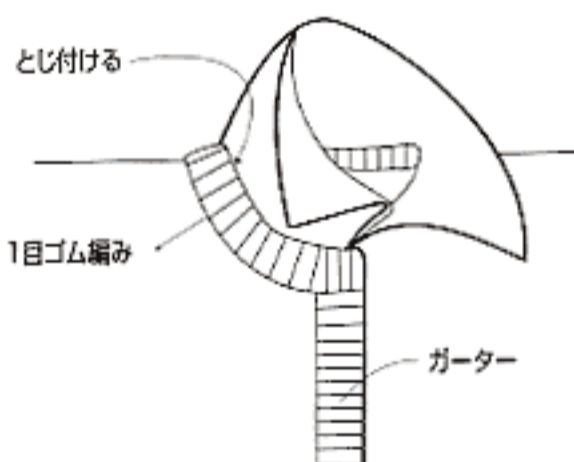
## (ゲージ調整)



## ●衿(メリヤス編)



## ●衿の付け方



## 編図記号図

□ = □ 表目

