作品 NO12　シルクネップのプルオーバー

■素材

使用毛糸	色番号	数　量
130 絹 100%ネップ	6355	270g

■ゲージ　(10cm平方)

模様編 A 29目 33段
模様編 B 33目 28段

■用具

2本棒針 4、5号
3、2号輪針又は 4本棒針
カギ針 3号

■出来上がり寸法

胸 囲	98cm
背肩幅	37cm
着 丈	63cm
袖 丈	26cm

■編み方ポイント

身頃、袖……別鎖の作り目から拾い目をして 2段 1目ゴム編みを編みます。模様 Aを編み次に増目をしながら模様 Bを編みます。(袖は B模様のみ)

まとめ……肩は引き抜きはぎして、衿ぐりより拾い目をしてねじり 1目ゴム編みとメリヤス編みで編み伏せ止めし、ロールさせます。脇、袖下をすくいとじをして袖をつけ引き抜きとじでつけます。

※肩が伸びやすい柄のため、肩の引き抜きはぎは少しきつめにします。

●後身頃

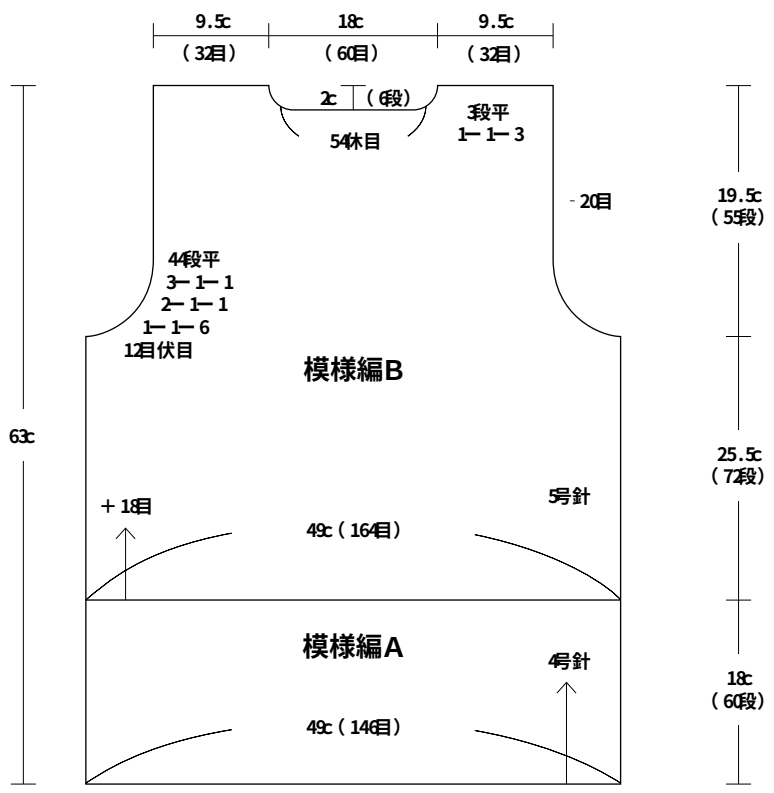

●前身頃

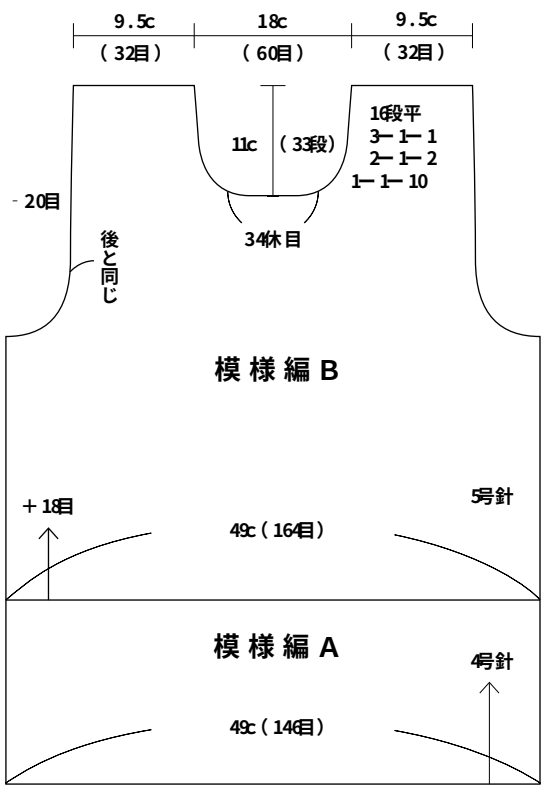

●袖

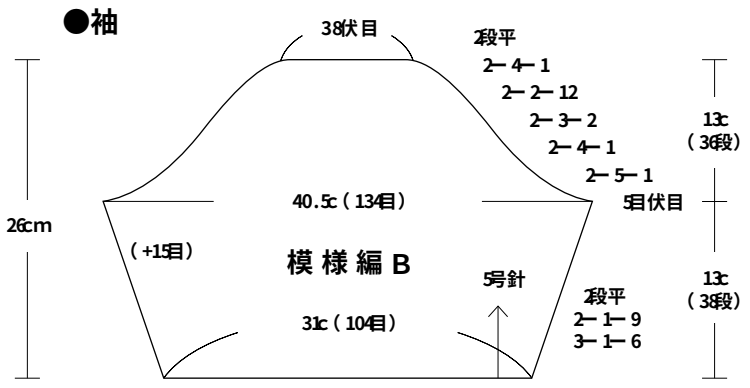

ねじり 1目ゴム編

●衿

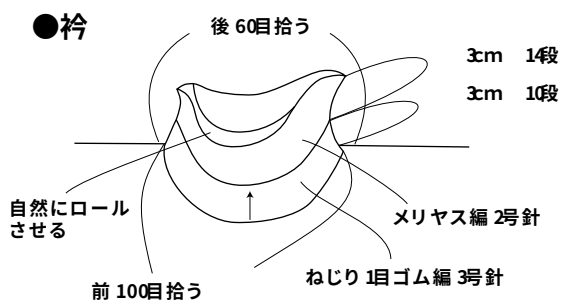

模様編 A B