

作品 NO10

シルキー・テープのV開きのセーター

■素材

使用毛糸	色番号	数量
143 シルキー・テープ	5129	130g

■ゲージ (10cm平方)

メリヤス編 21目 28段

■用具

2本棒針 5、7号
カギ針 5号

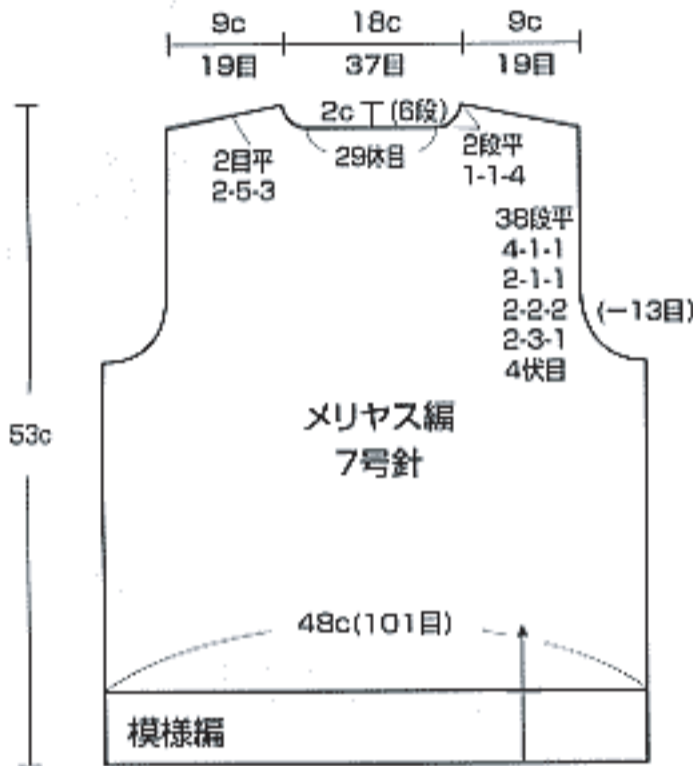
■出来上がり寸法

胸囲	96cm
背肩幅	36cm
着丈	53cm
袖丈	25cm

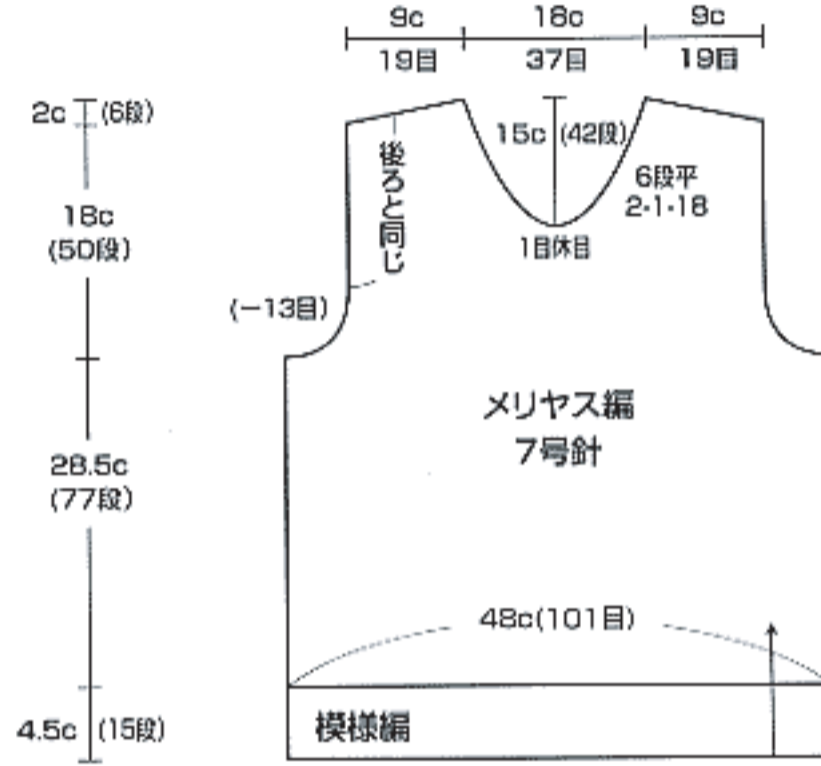
■編み方ポイント

身頃……別鎖の裏山を拾う作り目をして、15段模様編をし続けてメリヤス編みをします。肩はかぶせはぎ、脇、袖下はすくいとじをします。
 衿……衿ぐりより必要目数を拾い、1目ゴム編みを編みます。
 まとめ……裾、袖口は別鎖をほどいて裏側より伏せ止めします。袖は引抜きとじで身頃につけます。

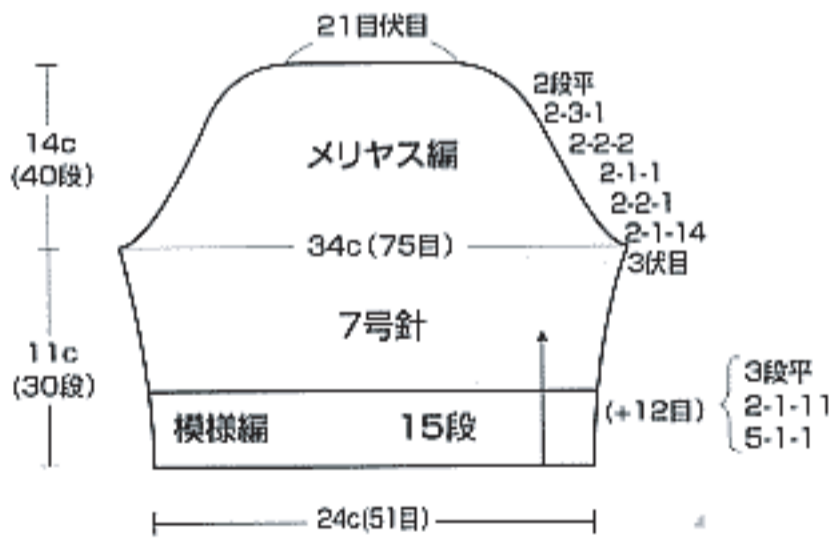
●後身頃



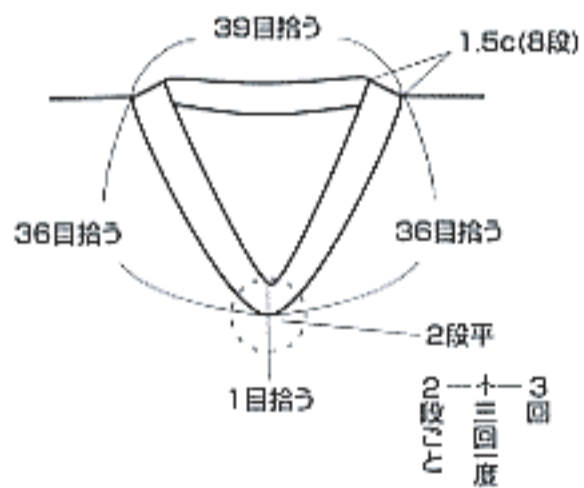
●前身頃



●袖



●衿(1目ゴム編) 5号針



●模様編み □ = 表目

