

作品 NO.8

サラサラ絹のカーディガン

■素材

使用毛糸	色番号	数量
⑤7 サラサラ絹・段染め	243	290g

■ゲージ (10cm平方)

模様編み 29目30段

■用具

2本棒針 3・4・5号
直径1.5mmのボタン7個

■出来上がり寸法

胸囲	96.5cm
背肩幅	36cm
着丈	54cm
袖丈	24.5cm

■編み方ポイント

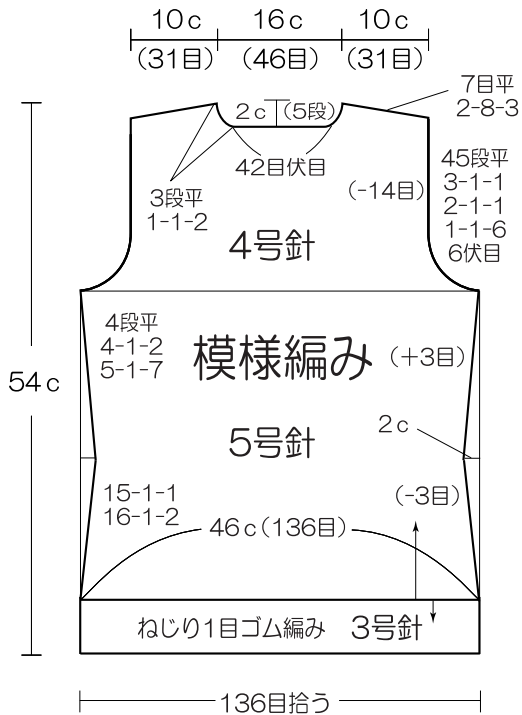
●すべて2本どりで編みます。

後身頃、袖…………… 別鎖の裏山を拾う作り目をして模様編みで編みます。
前身頃…………… 後身頃と同じ要領で編みますが、中心で分けて左右対称に編みます。

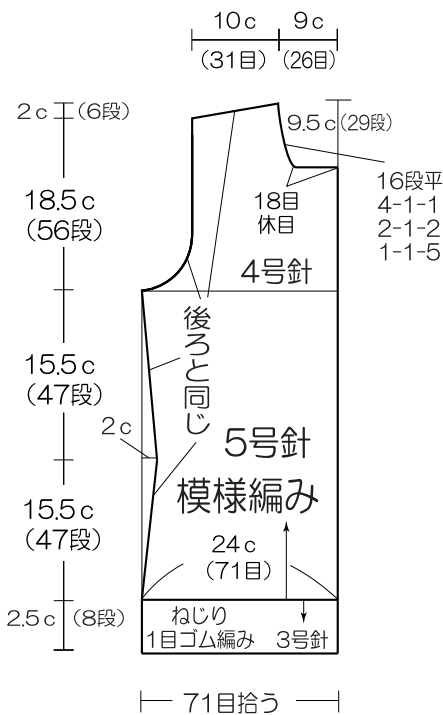
まとめ…………… 裾、袖口は別鎖の作り目をほどいて減目をして、ねじり1目ゴム編みを編みます。肩は中表に合わせて裏目位置で3目を減目しながらかぶせはぎにし、脇、袖下はすくいとじにします。衿、前立ては拾い目をして、右前立てにボタンホールをあけなかせら編みます。袖は身頃に引き抜きとじでつけます。

●身頃の袖ぐりより、4号針に変えて編みます。

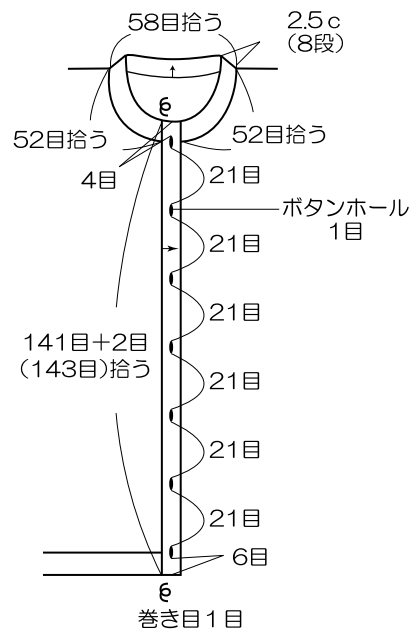
●後身頃



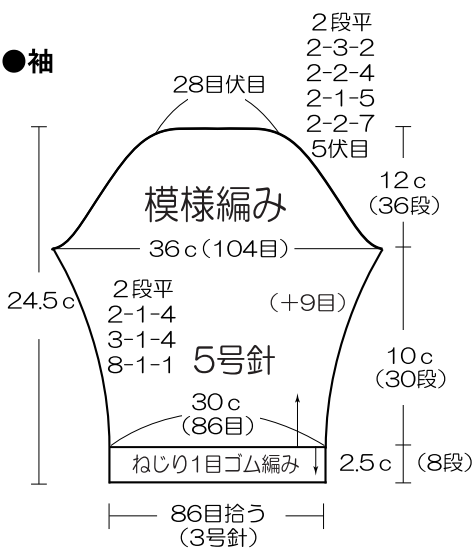
●前身頃



●衿(ねじり1目ゴム編み) 前立て (3号針)



●袖



●模様編み図

