

# 作品 NO6

# レーシーストライプのセーター

■素材(商品番号・商品名・色番号・数量)

45 シルクシルパロン(100gコーン巻) | 6113 | 280g

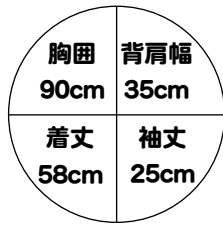
■ゲージ(10cm平方)

模様編みA・C 25目×37段  
 模様編みB 25目×28段

■使用針・用具

2本棒針 5号  
 輪針 3号

■出来上り寸法

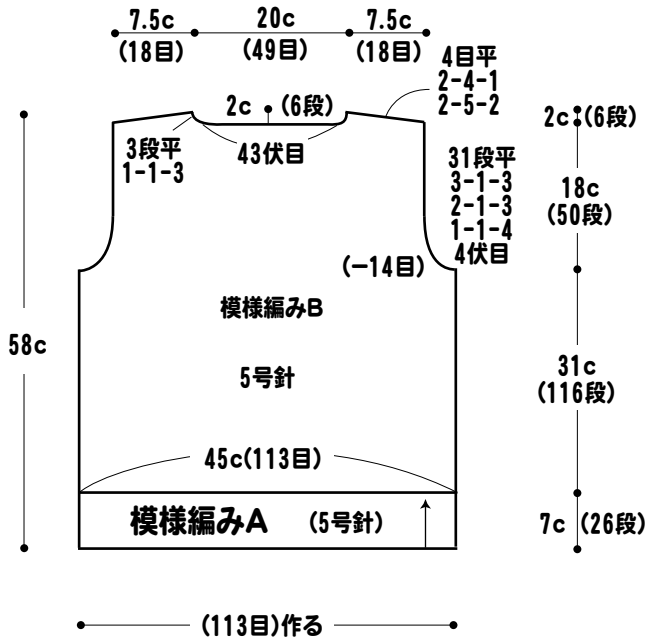


■編み方ポイント

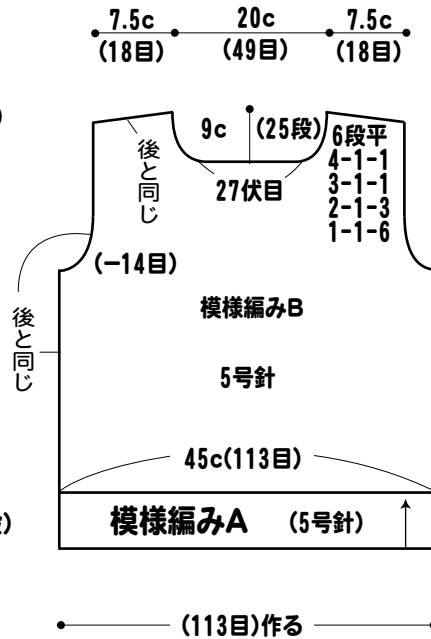
★すべて2本どりで編みます。

- 身頃=裾から一般的な作り目をし模様編みAで編み、続けて模様編みBで編みます。肩は引き返し編みにします。
- 袖=身頃と同様に模様編みA・Bで編みますが袖下は1目内側でねじり増目をします。
- まとめ=肩は引き抜きはぎにし、脇、袖下はすくいとじにします。衿は拾い目をして輪で編み、編み終わりは頭が通る程度に引き抜きどめをします。袖は引き抜きとじて身頃につけます。  
 (※模様編みA・Bは1模様の目数と同じですので、模様を中心に揃えて編みます。)

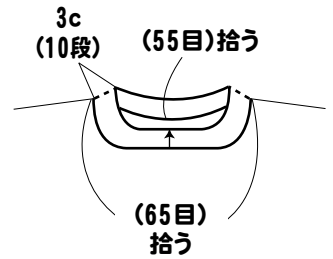
## ●後身頃



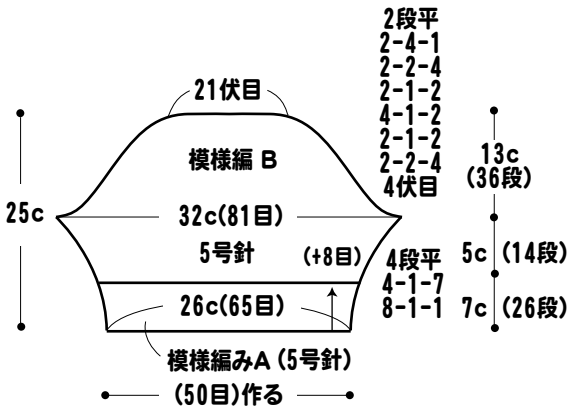
## ●前身頃



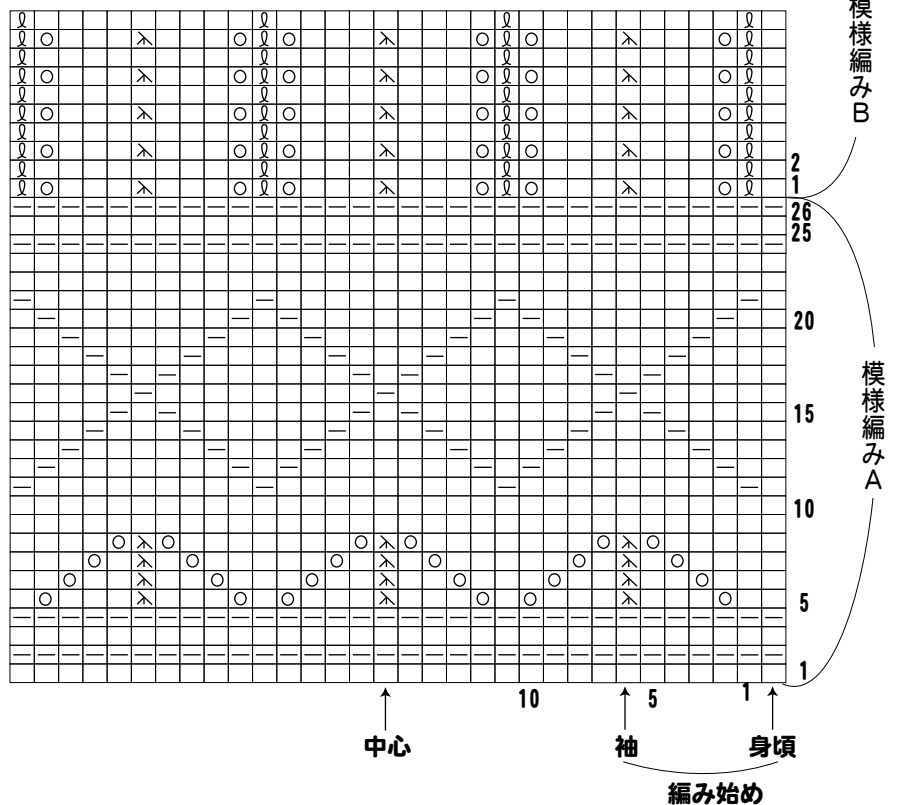
## ●衿(模様編みC) 輪針3号



## ●袖



## ●模様編みA・B



## ●衿(模様編みC) 輪針3号

