

作品 NO14

オフタートルカラーのノースリーブセーター

■素材(商品番号・商品名・色番号・数量)

45 シルクシルバロン (100gコーン巻) | 6119 | 190g

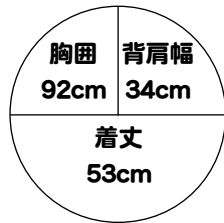
■ゲージ(10cm平方)

■使用針・用具

メリヤス編み 33目×45段

4.5mmピッチの編み機

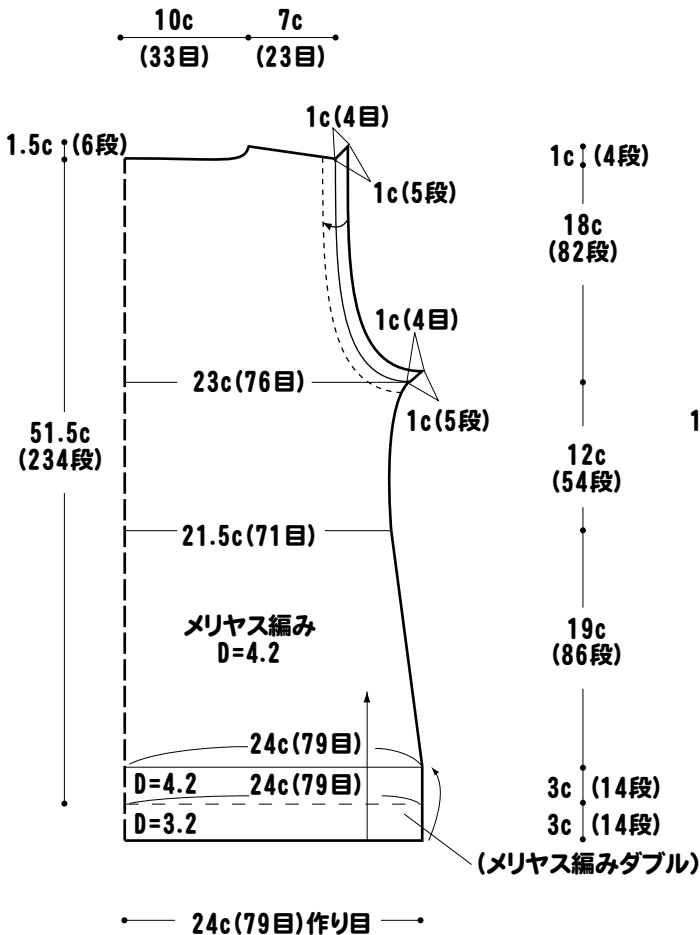
■出来上り寸法



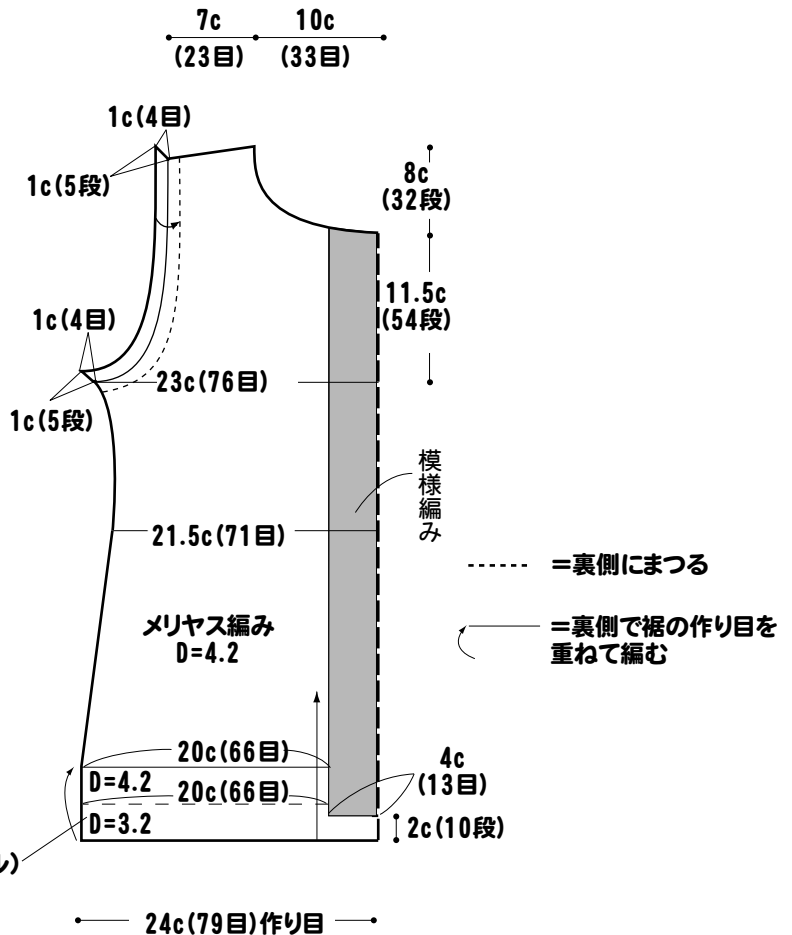
■編み方ポイント

- 身頃=編み出しの作り目で編み始め、裾は指定の位置で目を重ね、メリヤス編みダブルにします。袖ぐり、衿ぐりは伏せ目で減目をします。肩は目で休めます。
- 衿=肩はペラ越しをして伏せます。衿は編み出しの作り目で編み始め、指定の位置で目を重ねメリヤス編みダブルにします。図のように編み目ダイヤル調整、分散減目をしながら衿付けまで編み、身頃に表から見て裏目が出るように巻きとじをします。
- まとも=脇はすくいとしをします。袖ぐりは裏側にまつります。

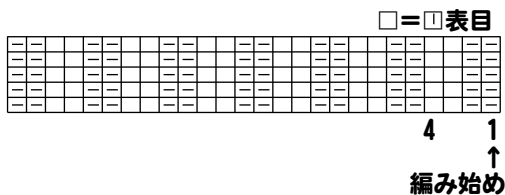
●後身頃



●前身頃



●模様編み(4目1模様)



●衿(メリヤス編み)

