

作品 NO. 12

ベスト

素材 (商品番号・商品名・色番号・数量)

45 | シルク・シルパロン (100gコーン巻) | 6108 | 240g

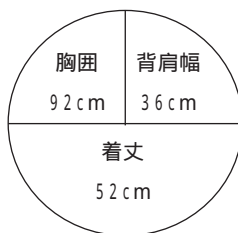
ゲージ (10cm平方)

模様編み 25目×29段

使用針・用具

2本棒針 4号
カギ針 3/0号
ボタンは作品集に掲載の
A-42を使用しています。
(直径15mmを3個)

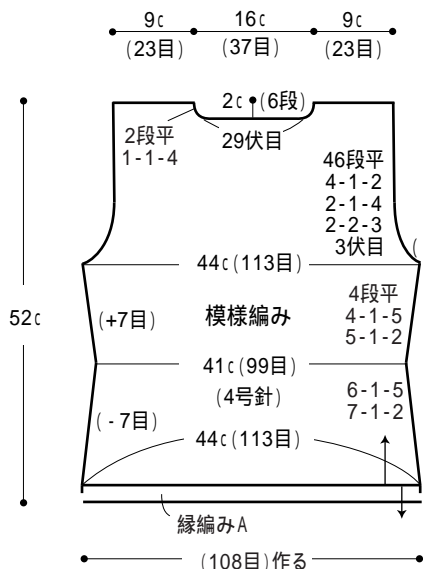
出来上り寸法



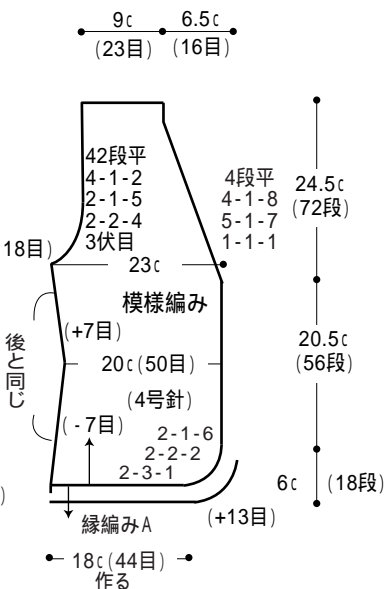
編み方ポイント

すべて2本どりで編みます。
後身頃…裾で共鎖の作り目を作り、裏山を拾って模様編みを編みます。脇は、端2目立てる減目と1目内側のねじり増目をします。袖ぐり、衿ぐりは伏せ目と端立て減目にします。
前身頃…後と同じように編み始め左右対称に編みます。44目作り、裾のカーブは巻き増目で編みます。
まとめ…肩はかぶせはぎ、脇はすくいと同じにします。裾、前立て、衿に縁編みAを編みます。カギ針で細編み2段編み、棒針で細編みの頭半目を拾い、7段めは細編みと鎖編みで目を止めます。袖ぐりは縁編みBで編みます。

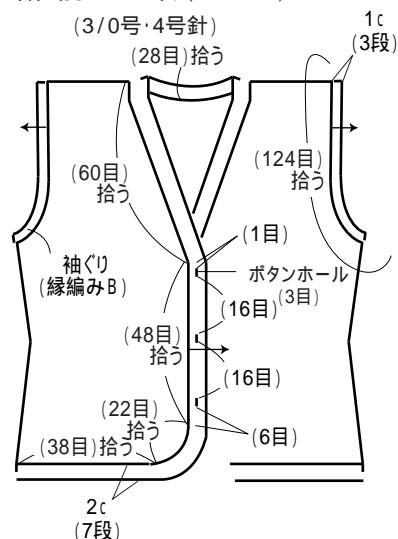
後身頃



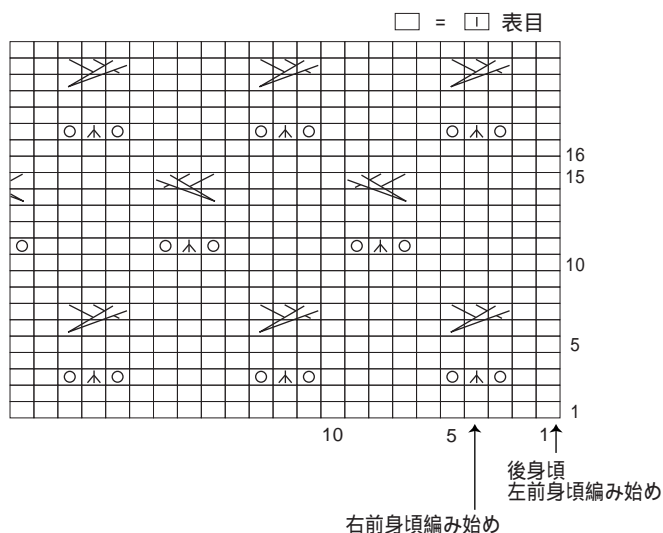
前身頃



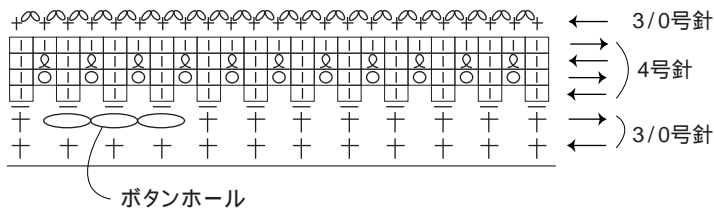
裾・前立て・衿 (縁編みA)



模様編み符号図



縁編みA



縁編みB (袖ぐり)

