

＊ 絹100%中細のVネックのセーター ＊

【作品No.05】

■使用糸・・・37 絹100%中細 6005(ライトベビーブルー)...180g

520 キューティーモヘア 21(アイボリー)...75g

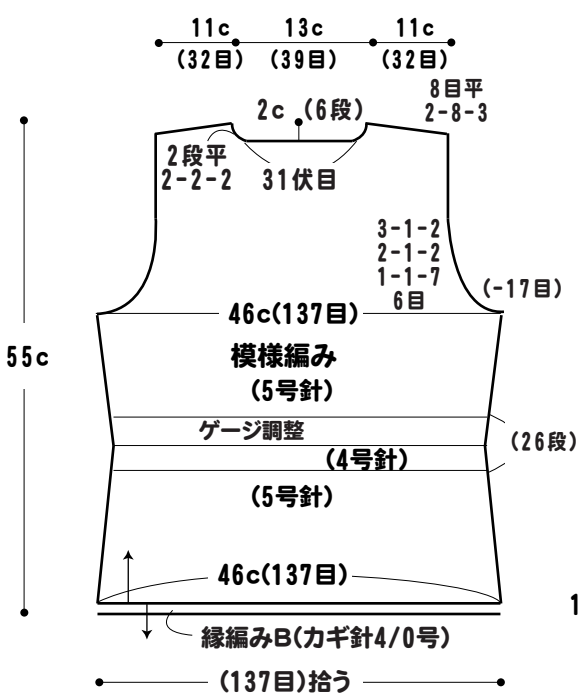
■使用針・用具・・・2本棒針 4号・5号、カギ針4/0号

■ゲージ(10cm平方)・・・模様編み...30目・32段

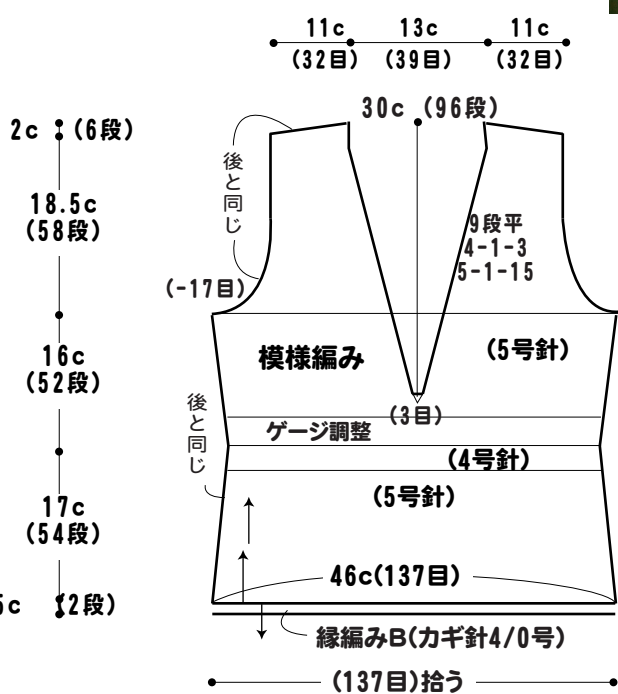
■出来上がり寸法・・・胸囲92cm、背肩幅35cm、着丈55cm、袖丈47.5m



●後身頃

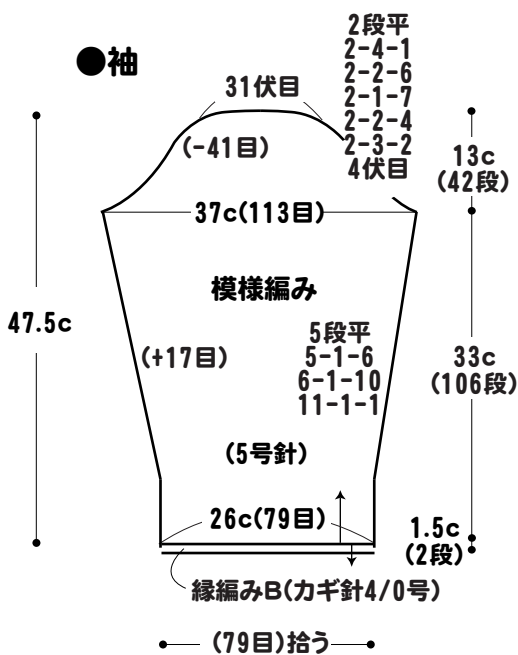


●前身頃

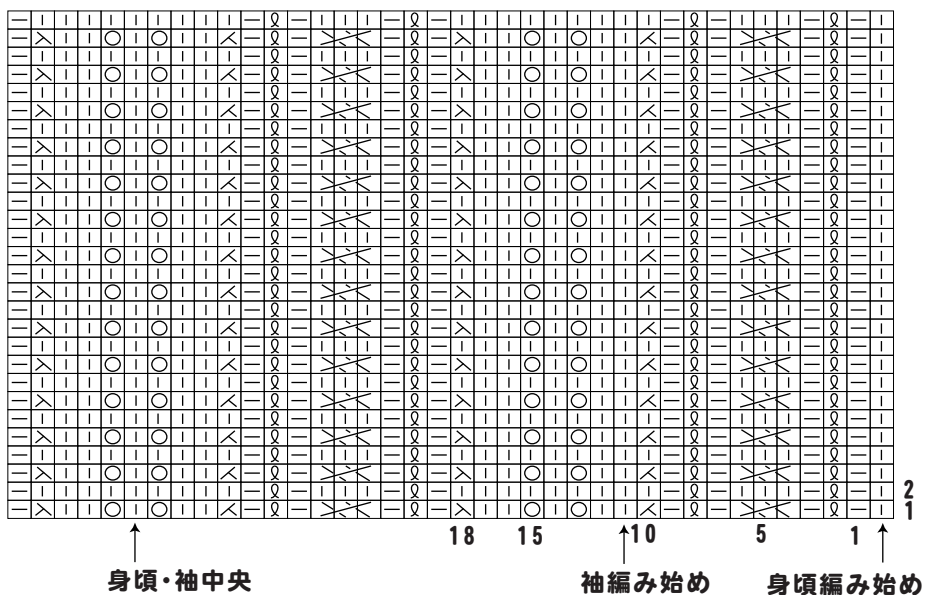


※ゲージ調整すると模様がくずれずにウエストラインがすっきり、しまって見えます。

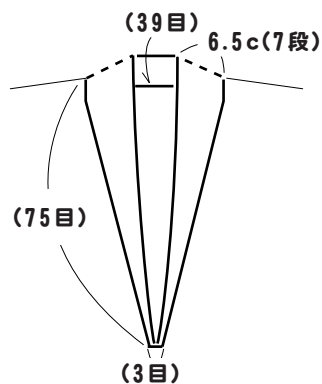
●袖



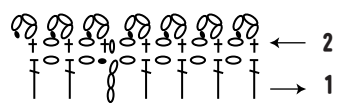
●模様編み図



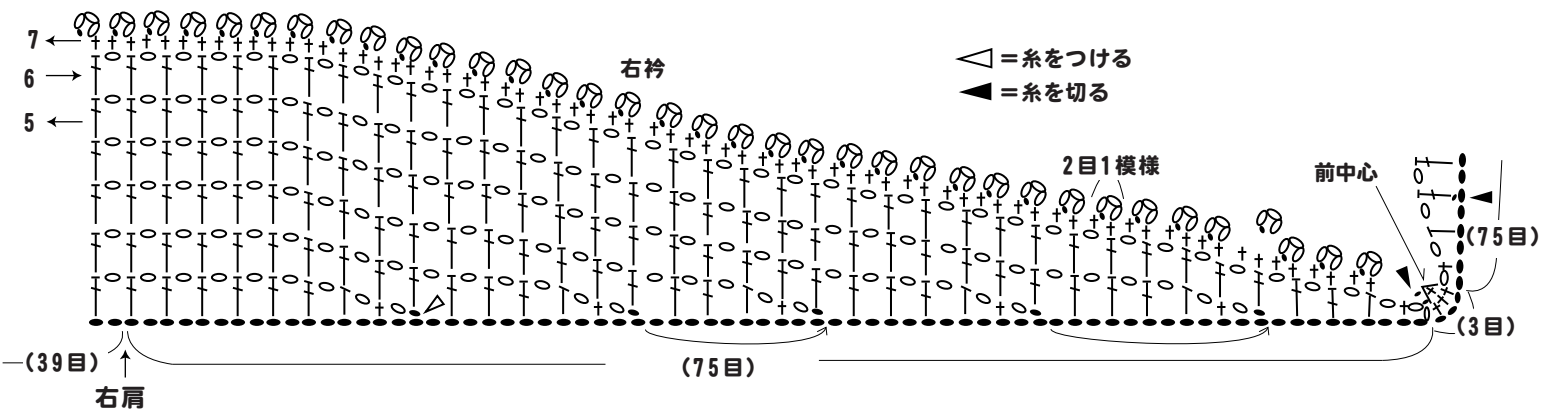
●衿 縁編みA (カギ針4/0号)



●縁編みB (裾・袖口) (カギ針4/0号)



●縁編みAと衿の編み方図 (カギ針4/0号)



★★編み方ポイント★★

- 身頃・袖・・・一般的な作り目で目を作り、図のように模様編みで編みます。身頃はウエスト部分を針の号数を下げて編みます(ゲージ調整)。袖ぐり、衿ぐりは伏せ目と端1目立てる減目で編みます。袖下はねじり増し目で増やします。
- まとめ・・・肩はかぶせはぎ、脇はすくいと同じで合わせます。袖を身頃に引き抜きと同じでつけます。衿を縁編みAで編みます。裾、袖口に縁編みBを編みつけます。