

Tip!

Bezoek het Onderwijsmuseum in Dordrecht. Daar vindt de tentoonstelling 'Van het naadje en de kous' plaats over handwerken op school.

Laat je inspireren!

Voor meer informatie kijk op www.onderwijsmuseum.nl.

Borduurlapje 'Doolhof anno 2017'

Ga het doolhof in en je komt vanzelf bij het geborduurde hartje 'Liefde voor Handwerken'.

Extra leuk

Loes heeft naast kruissteken ook een verlengde kruissteek en stiksteekjes gebruikt in dit ontwerp.

Borduurformaat borduurlapje 'Doolhof anno 2017':

B 18 x H 19,7 cm

Algemene werkwijze

Slinger de stof om met het rijggaren om uitrafelen te voorkomen. Zoek het midden van de stof en begin vanuit dit midden met borduren, zo kom je altijd goed uit.

Borduur het Schoollapje 10 'Alfabet met hartenrand' in kruissteek met twee draden over twee weefseldraden.

Borduur het borduurlapje 'Doolhof anno 2017' in kruissteek met twee draden en de stiksteek met één draad over twee weefseldraden en de verlengde kruissteek met twee draden over 2/4 weefseldraden.

Afwerking

Leg het borduurwerk met de goede kant naar beneden op een zachte doek of handdoek en strijk het voorzichtig op met behulp van een vochtige doek.

Wist je dat er ook een Schoollapjesklas is?



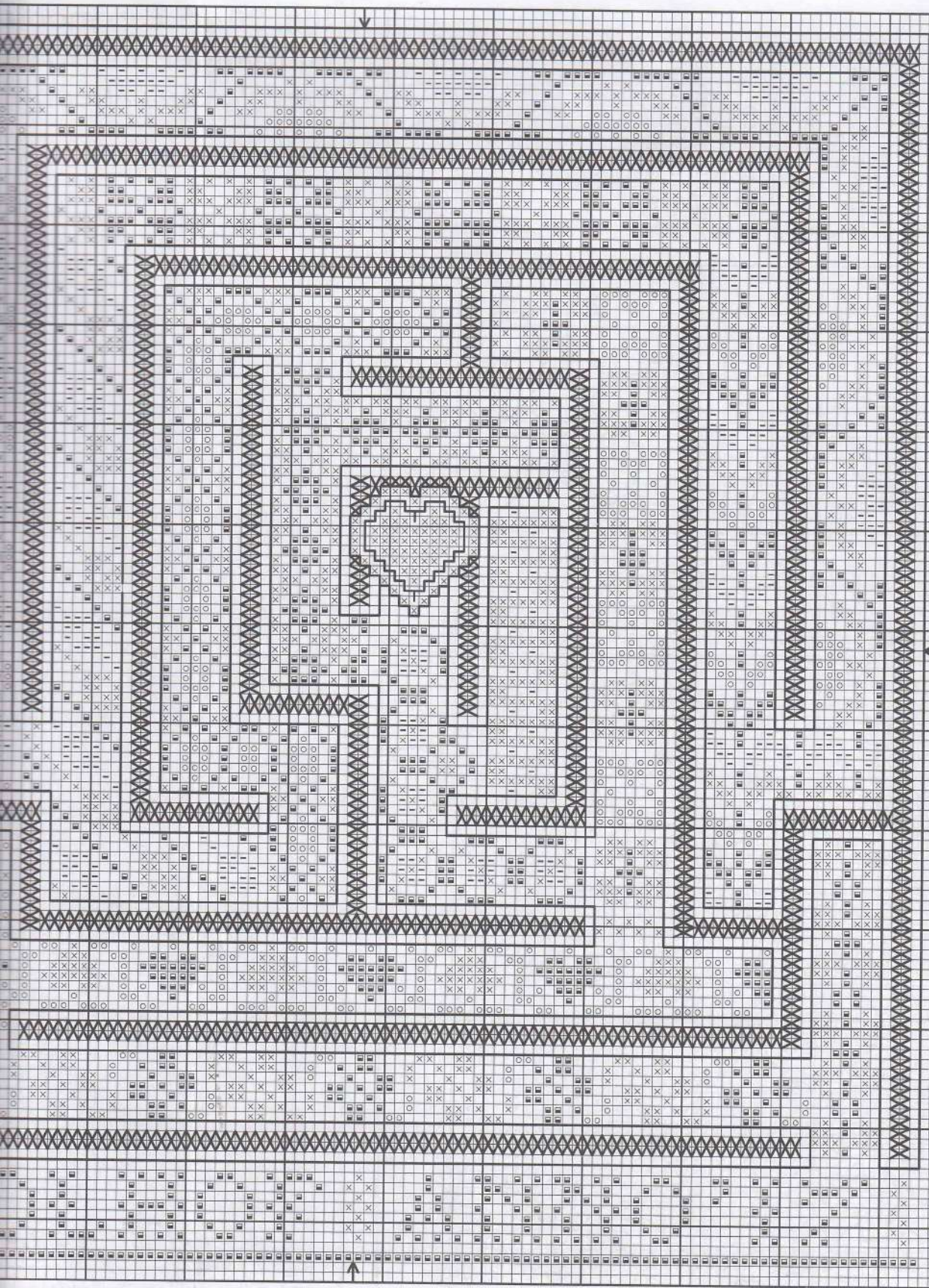
Kijk maar eens op Facebook bij 'Schoollapjesklas' hoe gezellig, maar ook hoe leerzaam het is om deel te nemen! De Schoollapjesklas gaat verder dan de schoollapjes die in Borduurblad gepubliceerd worden en je leert er iedere maand een nieuwe borduursteek of borduurtechniek. Echt de moeite waard!



Gemist?

Heb je de Schoollapjes van vroeger... deel 1 (BB 72), 2 (BB 73), 3 (BB 74), 4 (BB 75), 5 (BB 76), 6 (BB 77), 7 (BB 78), 8 (BB 79) en/of 9 (BB 80) gemist? Deze uitgaven zijn nog na te bestellen via www.borduurblad.nl via e-patterns, per e-mail info@borduurblad.nl of per telefoon: 0031 - (0)346 578 869.





Kruissteken (2dr.)/
Kreuzstiche (2Fd.)
B 114 x H 124

- | | | |
|---|-----|-------------|
| | DMC | XX |
| 1 | | 223 074 |
| 2 | | 321 021 |
| 3 | | 816 023 (3) |
| 4 | | 3326 041 |

Verlengde kruis-
steken (2dr.)/
Verlängerte
Kreuzstiche (2Fd.)




- | | | |
|---|-----|-----|
| 3 | DMC | XX |
| | 816 | 023 |

Stiksteken (1 dr.)/
Steppstiche (1Fd.)
3 — 816 023

Indien er meerdere
strengen nodig zijn,
zie cijfer tussen de
haakjes (-)/
Sollten mehrere
Stränge benötigt
werden, siehe Zahl
zwischen den
Klammern (-)






De verlengde (lange)
kruissteek wordt op
dezelfde manier ge-
bordurd als de ge-
wone kruissteek,
alleen met het ver-
schil dat deze kruis-
steek twee keer zo
hoog als breed wordt.



Kruissteken (2dr.)/
Kreuzstiche (2Fd.)

B 131 x H 146

- | | | |
|---|---|---------|
| | DMC | XX |
| 1 |  223 | 074 |
| 2 |  321 | 021 (2) |
| 3 |  816 | 023 (2) |

Indien er meerdere
strengen nodig zijn,
zie cijfer tussen de
haakjes (-)/
Sollten mehrere
Stränge benötigt
werden, siehe Zahl
zwischen den
Klammern (-)

