

* 帽子 *

【作品No.24】



●用意する毛糸(商品番号-色番号/商品名/数量)

586-51/エスニック・デニム(30g玉巻)/10g
586-58/エスニック・デニム(30g玉巻)/80g

●使用針(棒針編みの場合は、とじ針を準備してください。)

カギ針 5/0号

●ボタン・付属品

使用しません。

●出来上り寸法

頭回り48cm

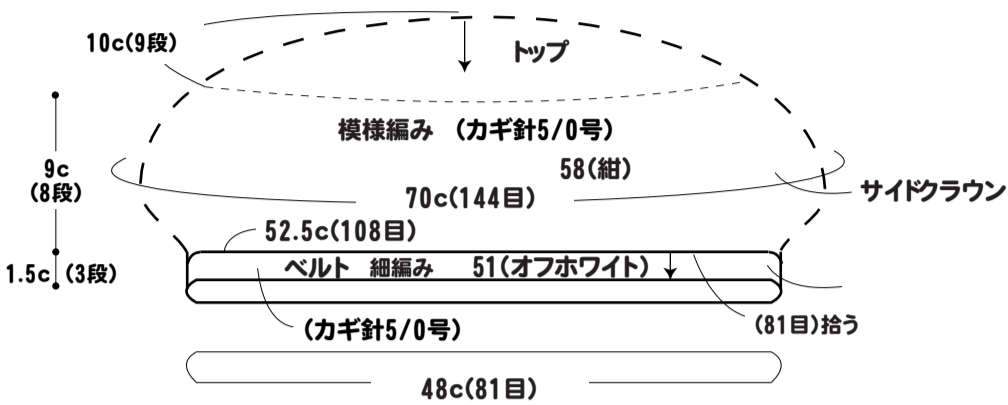
●ゲージ(10cm平方)

模様編み 20.5目×9段
細編み 17目×20段

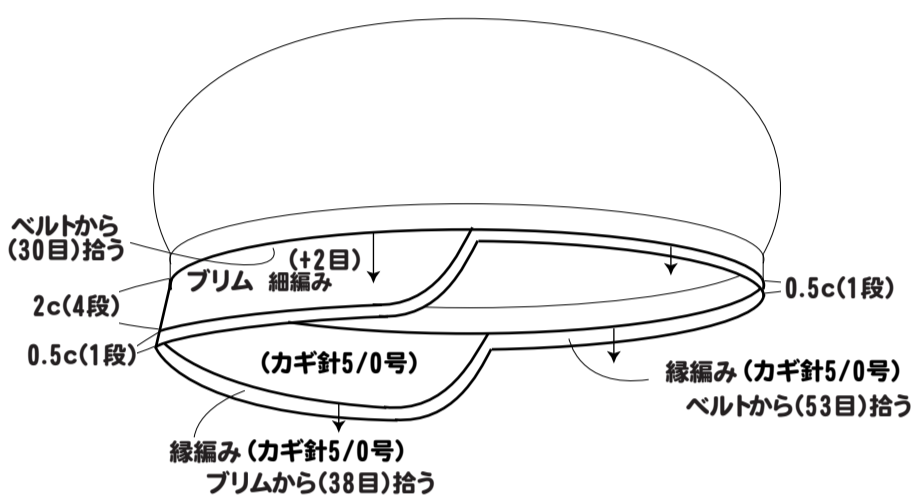
●編み方ポイント

トップ……わの作り目を作り輪編みで、図のように模様編みを編みます。
サイドクラウン……7段めまでは増減なく編み、8段めは108目に減目します。
ベルト……サイドクラウンより81目拾い細編みで編みます。
ブリム……ベルトから続けて編みます。
まとめ……★印に糸をつけ、縁編みをします。
※すべて2本どりで編みます。

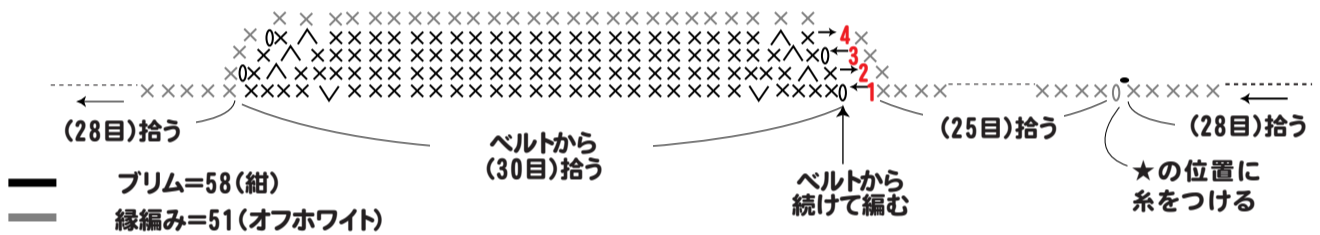
●キャスケット



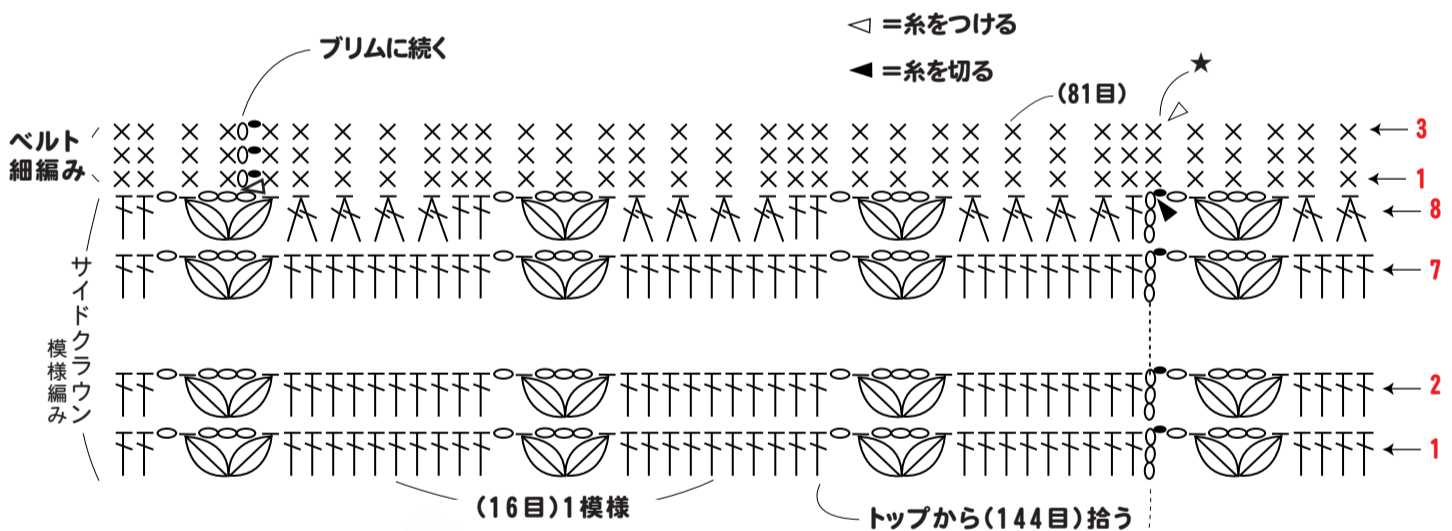
●ブリムと縁編み



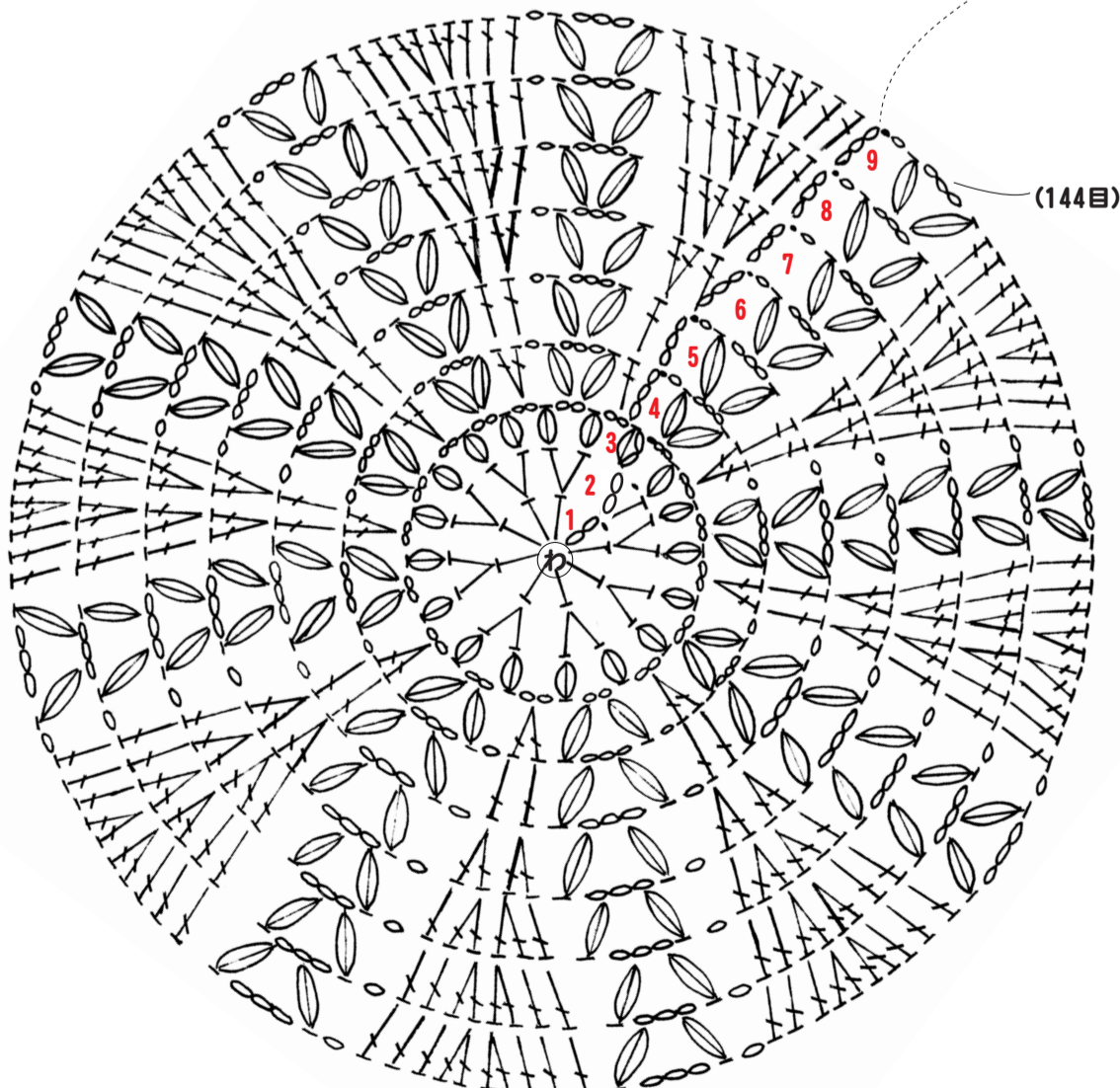
●ブリムと縁編みの編み方 (カギ針5/0号)



●サイドクラウンとベルト (カギ針5/0号)



●トップ 模様編み (カギ針5/0号)



段数	目数	
9	144	毎段 +18目
8	126	
7	108	
6	90	増減なし
5	72	+18目
4	54	+36目
3	18	+9目
2	9	