


Распространенность насилия в отношении женщин в Республике Беларусь



Фонд ООН в области народонаселения в Республике Беларусь

Национальная академия наук Беларуси
Государственное научное учреждение «Институт социологии»

**Распространенность насилия
в отношении женщин
в Республике Беларусь**

**по материалам НИР
«Исследование безопасности семьи в Республике Беларусь»**

Минск



2019

УДК 303.425.6 : [316.334.52/346.2-055.2/356.2/624] :
[343.434/436/541/546/551/615.1/5/632] : 347.156 (476)
ББК 60.561.5+67.408.1+67.51 (4Беи)
P24

Авторский коллектив:

ГНУ «Институт социологии НАН Беларуси»:

заместитель директора по научной работе, канд. социол. наук, доцент Лашук И.В.
заведующий отделом социологии культуры, канд. социол. наук Мицкевич О.Н.
заведующий отделом оперативных социологических исследований и математического моделирования
Бородачева Е.М.
научный сотрудник Сосновская Н.А.
научный сотрудник Зразикова В.М.
младший научный сотрудник Малиновская Н.Н.
канд. социол. наук, доцент Янчук О.А. (общая редакция)
председатель Правления МОО «Гендерные перспективы»,
эксперт по гендерной политике и защите прав женщин Альховка И.А.

Распространенность насилия в отношении женщин в Республике Беларусь :

P24 по материалам НИР «Исследование безопасности семьи в Республике Беларусь»
[Электронный ресурс] / Фонд ООН в области народонаселения в Республике
Беларусь, Государственное научное учреждение «Институт социологии Национальной академии наук Беларуси». – Минск : Белсэнс, 2019.

ISBN 978-985-7179-01-5

В издании изложены результаты исследования распространенности физического, сексуального, экономического и психологического насилия в отношении женщин в Республике Беларусь как со стороны партнера, так и вне партнерских отношений.

Адресуется в первую очередь специалистам по социальной работе, психологии, праву, социологии семьи, гендерным исследованиям; СМИ; научным работникам, преподавателям, студентам и аспирантам, получающим соответствующие специальности; всем, кто интересуется проблемами противодействия насилия в отношении женщин.

УДК 303.425.6 : [316.334.52/346.2-055.2/356.2/624] :
[343.434/436/541/546/551/615.1/5/632] : 347.156 (476)
ББК 60.561.5+67.408.1+67.51 (4Беи)

Подготовлено и издано при технической и финансовой поддержке
проекта международной технической помощи
«Укрепление национального потенциала в сфере противодействия
гендерному насилию (с акцентом на насилие в семье) в Республике Беларусь».

ISBN 978-985-7179-01-5

© Фонд ООН в области народонаселения (ЮНФПА), 2018
© Оформление. ООО «Белсэнс», 2019

СОДЕРЖАНИЕ

Введение	5
ГЛАВА 1. Описание методологии и процедур исследования	8
1.1. Методология исследования	8
1.2. Основные термины и понятия исследования	8
1.3. Характеристики метода сбора информации и выборки исследования ...	14
1.4. Портрет респондентов	18
ГЛАВА 2. Распространенность различных видов насилия в отношении женщин ...	24
2.1. Общие показатели распространенности различных видов насилия в отношении женщин	24
2.2. Выводы по Главе 2	28
ГЛАВА 3. Распространенность физического насилия в отношении женщин	29
3.1. Общие показатели распространенности физического насилия	29
3.2. Распространенность физического насилия со стороны партнера	30
Степень тяжести физического насилия в партнерстве	35
Сильные травмы, требующие медицинской помощи	37
Физическое насилие во время беременности	41
3.3. Распространенность физического насилия вне партнерства	42
Отношение к убеждениям, направленным на поддержку/отрицание насилия среди жительниц Беларуси	50
3.4. Выводы по Главе 3	53
ГЛАВА 4. Распространенность сексуального насилия в отношении женщин	57
4.1. Общие показатели распространенности сексуального насилия	57
4.2. Распространенность сексуального насилия со стороны партнера	61
4.3. Распространенность сексуального насилия вне партнерства	67
4.4. Распространенность сексуального насилия в отношении девочек	87
4.5. Выводы по Главе 4	91
ГЛАВА 5. Распространенность психологического насилия в отношении женщин ...	97
5.1. Общие показатели распространенности психологического насилия ...	97
5.2. Контролирующее поведение в отношении женщин	99
5.3. Эмоциональное насилие в отношении женщин	104
5.4. Выводы по Главе 5	109

ГЛАВА 6. Распространенность экономического насилия в отношении женщин ...	111
6.1. Общие показатели распространенности экономического насилия	111
6.2. Распространенность экономического насилия со стороны партнера	111
6.3. Выводы по Главе 6	118
Заключение	120
ПРИЛОЖЕНИЕ 1. Правовая база, регулирующая решение проблемы насилия в семье в Республике Беларусь	128
ПРИЛОЖЕНИЕ 2. Перечень населенных пунктов, в которых проводился опрос	130
ПРИЛОЖЕНИЕ 3. Причины отказа от участия в исследовании	131
ПРИЛОЖЕНИЕ 4. Семейный статус и история партнерских отношений	132
ПРИЛОЖЕНИЕ 5. Сводные таблицы показателей	133
ПРИЛОЖЕНИЕ 6. Анкета	153

ВВЕДЕНИЕ

Одной из 17-ти Целей устойчивого развития, провозглашенных в ключевом документе, определяющем стратегические направления развития мирового сообщества, «Преобразование нашего мира: Повестка дня в области устойчивого развития на период до 2030 года», является Цель 5. Обеспечение гендерного равенства и расширение прав и возможностей всех женщин и девочек.

Документ констатирует, что «обеспечение гендерного равенства и расширение прав и возможностей женщин и девочек внесут решающий вклад в продвижение к достижению всех целей и задач. Раскрыть в полной мере человеческий потенциал и обеспечить устойчивое развитие невозможно, если половина человечества будет по-прежнему лишена всех своих прав человека и возможностей. Женщины и девочки должны пользоваться равным доступом к качественному образованию, экономическим ресурсам и возможностям участия в политической жизни, а также иметь равные с мужчинами и мальчиками возможности в плане занятости, выступления в роли лидера и принятия решений на всех уровнях. Мы будем добиваться значительного увеличения инвестиций в целях устранения гендерного разрыва и усиления поддержки институтов, занимающихся вопросами обеспечения гендерного равенства и расширения прав и возможностей женщин на глобальном, региональном и национальном уровнях. Все формы дискриминации и насилия в отношении женщин и девочек будут ликвидированы, в том числе с участием мужчин и мальчиков. Большое значение при осуществлении Повестки дня имеет систематический учет гендерных аспектов»¹.

Выполнение Цели 5 конкретизировано рядом задач, среди которых важное место принадлежит следующим²:

- 5.1 Повсеместно ликвидировать все формы дискриминации в отношении всех женщин и девочек;
- 5.2 Ликвидировать все формы насилия в отношении всех женщин и девочек в публичной и частной сферах, включая торговлю людьми и сексуальную и иные формы эксплуатации.

Ведущим принципом реализации Целей устойчивого развития является то, что «Повестка дня до 2030 года сформирована исходя из принципа взаимосвязанности и неделимости всех 17 содержащихся в ней целей. И принципиально важно, чтобы все ответственные за реализацию ЦУР учреждения и лица рассматривали их как нечто единое целое...»³. Отмечается, что государства несут ответственность за достижение прогресса в обозначенных направлениях, для чего необходимо обеспечить сбор качественных, доступных и актуальных данных.

¹ Преобразование нашего мира: Повестка дня в области устойчивого развития на период до 2030 года [Электронный ресурс] : Резолюция, принятая Генеральной Ассамблеей 25.09.2015 г. – URL: <https://documents-dds-ny.un.org/doc/UNDOC/GEN/N15/291/92/PDF/N1529192.pdf?OpenElement>. – С. 7–8.

² Там же. – С. 21–22.

³ Стартовые позиции Беларуси по достижению Целей устойчивого развития [Электронный ресурс]. – Минск, 2017. – URL: http://mfa.gov.by/upload/GUMDI/SDG_start.pdf – С. 60.

Актуальной задачей является совмещение глобальных целей с интересами конкретных стран, которые должны определяться на национальном уровне.

Республика Беларусь выразила приверженность Повестке дня в области устойчивого развития на период до 2030 года. В соответствии с Указом Президента Республики Беларусь № 181 от 25.05.2017 г. был назначен Национальный координатор по достижению Целей устойчивого развития, определены государственные органы и организации, ответственные за реализацию Целей устойчивого развития, и принято Положение о Национальном координаторе по их достижению. В соответствии с Национальной стратегией устойчивого социально-экономического развития Республики Беларусь на период до 2030 года «Беларусь будущего – это безопасная страна, государство законности и порядка, справедливости и солидарности, партнерства и ответственности, где соблюдаются все права человека, надежны институты защиты частной собственности, профессионально работают органы правопорядка, пользующиеся доверием граждан»⁴.

Важная роль в реализации Повестки – 2030 на национальном уровне отводится надежным обоснованным статистическим данным. В Национальном докладе Республики Беларусь об осуществлении Повестки дня в области устойчивого развития на период до 2030 года указывается, что недостаток данных рассматривается как основная проблема формирования национальной системы показателей: «Полная информация имеется лишь по 38 % индикаторов, по 22 % есть частичная информация и почти по 40 % данные и методология расчета отсутствуют»⁵. В связи с этим ключевой задачей видится укрепление статистического и исследовательского потенциала Беларуси.

В соответствии с Повесткой – 2030 насилие в отношении женщин и домашнее насилие классифицируются как нарушение прав человека и рассматриваются как дискриминация по гендерному признаку. Это одна из наиболее актуальных проблем как для мирового сообщества, так и для Беларуси.

В Беларуси домашнее насилие является наиболее распространенным видом насилия на гендерной почве.

В национальном законодательстве отсутствует дефиниция домашнего насилия, но закреплено понятие «насилия в семье» – умышленных действий физического, психологического, сексуального характера члена семьи по отношению к другому члену семьи, нарушающих его права, свободы, законные интересы и причиняющих ему физические и (или) психические страдания⁶.

Основные профилактические мероприятия по предупреждению насилия в семье определены статьей 17 Закона Республики Беларусь «Об основах деятельности по профилактике правонарушений» от 4 января 2014 г. № 122-3.

⁴ Национальная стратегия устойчивого социально-экономического развития Республики Беларусь на период до 2030 года [Электронный ресурс]. – Минск, 2015. – URL: <http://srrb.niks.by/info/program.pdf>. – С. 18.

⁵ Стартовые позиции Беларуси по достижению Целей устойчивого развития [Электронный ресурс]. – Минск, 2017. – URL: http://mfa.gov.by/upload/GUMDI/SDG_start.pdf. – С. 82.

⁶ Закон Республики Беларусь «Об основах деятельности по профилактике правонарушений» от 4 января 2014 г. № 122-3.

Ответственность за насилие, совершенное в отношении женщин, в Республике Беларусь предусмотрена: за деяния квалифицируемые как правонарушения – Кодексом Республики Беларусь об административных правонарушениях; за преступления – Уголовным кодексом Республики Беларусь.

В 2017 г. совершено 46 095 административных правонарушений в сфере семейно-бытовых отношений, к которым относятся правонарушения, предусмотренные статьями 9.1, 9.3 и 17.1 КоАП, которые были совершены на почве неприязненных взаимоотношений (конфликтов) между членами семьи.

Ежегодно в стране регистрируется около 2 000 преступлений, совершенных в сфере семейно-бытовых отношений. По состоянию на 01.12.2017 г. статистикой МВД зафиксировано 87 убийств, совершенных членами семьи (28,2% из всех зарегистрированных убийств), и 165 тяжких телесных повреждений, всего же за 11 месяцев 2017 г. – 2 264 преступления. Основное количество бытовых преступлений (80 %) – умышленное причинение легкого телесного повреждения; истязание; угроза убийством, причинением тяжких телесных повреждений или уничтожением имущества.

Ежедневно в органы внутренних дел республики поступает около 500 сообщений о фактах семейно-бытовых конфликтов, из которых 70 % составляют случаи домашнего насилия в отношении женщин и детей.

Пострадавшим от насилия в семье предоставляются услуги временного приюта. По состоянию на 1.07.2018 г. в республике функционировало 133 «кризисные» комнаты, в т. ч. в Брестской области – 19, Витебской – 28, Гомельской – 16, Гродненской – 16, Минской – 28, г. Минске – 1, Могилевской – 25. В Витебской, Гомельской, Минской и Могилевской областях «кризисные» комнаты открыты во всех районах. В первом полугодии 2018 г. в «кризисных» комнатах проживал 341 человек, в т. ч. 233 пострадавших от насилия (в 2017 г. – 573 человека, в т. ч. 390 пострадавших от насилия).

⁷ URL: http://mintrud.gov.by/ru/news_ru/view/14-oktjabrja-otmechaetsja-den-materi_3046

ГЛАВА 1. Описание методологии и процедур исследования

1.1. Методология исследования

Научно-исследовательская работа (НИР) «Исследование безопасности семьи в Республике Беларусь» была проведена в рамках реализации проекта международной технической помощи «Укрепление национального потенциала в сфере противодействия гендерному насилию (с акцентом на насилие в семье) в Республике Беларусь» и основана на адаптированном варианте многостранового исследования ВОЗ по вопросам здоровья женщин и бытового насилия в отношении женщин⁸.

Цель исследования – изучение опыта женщин, связанного с проявлениями насилия как со стороны партнера, так и вне партнерских отношений (со стороны самых разных людей) в Республике Беларусь.

Задачи исследования:

- получить достоверные оценки распространенности различных форм насилия в отношении женщин;
- выявить связи между насилием со стороны интимных партнеров и других лиц и различными социально-демографическими характеристиками женщин;
- предоставить сопоставимые на международном уровне данные о насилии в отношении женщин.

Объект исследования – женщины в возрасте 15–64 лет независимо от их семейного положения.

Метод сбора данных – анкетный опрос.

Анкета (бланк интервью) для количественного обследования был разработан на основе Руководящих принципов подготовки статистических данных о насилии в отношении женщин⁹, опирающихся в т. ч. и на Многострановое исследование ВОЗ, посвященное здоровью женщин и бытовому насилию в отношении женщин¹⁰.

1.2. Основные термины и понятия исследования

В исследовании в соответствии с рекомендациями ООН, изложенными в Руководящих принципах подготовки статистических данных о насилии в отношении женщин, использовались следующие определения:

Насилие в отношении женщин – любой акт насилия, совершенный на основании полового признака, который причиняет или может причинить физический, половой или психологический вред или страдания женщинам, а также угрозы совершения таких актов, принуждение или произвольное лишение свободы, будь то в общественной или личной жизни.

⁸ Measuring Prevalence of Violence Against Women: Survey Methodologies. – UNFPA Asia and the Pacific Regional Office, 2016. – 11 p. – URL: <https://asiapacific.unfpa.org/en/publications/measuring-prevalence-violence-against-women-survey-methodologies-knowvawdata>

⁹ Руководящие принципы подготовки статистических данных о насилии в отношении женщин: статистические обследования. – ООН: Нью-Йорк, 2015. – 215 с.

¹⁰ WHO Multi-country Study on Women's Health and Domestic Violence against Women. – URL: <https://www.who.int/reproductivehealth/publications/violence/24159358X/en/>

Партнер¹¹ – человек, с которым женщина состоит в интимных отношениях, таких как официальный брак, фактический брак с совместным проживанием или регулярные или стабильные отношения без совместного проживания.

В исследовании партнерские отношения рассматривались с любым из партнеров (с нынешним и/или предыдущим) в совокупных показателях или по отдельности в зависимости от исследовательских задач.

Иными лицами вне партнерства являются следующие люди: родитель, свекор/свекровь, брат/сестра, какой-либо человек на работе, друг/знакомый, человек, с которым недавно познакомилась, совершенно незнакомый человек, преподаватель, врач/медработник, служитель церкви (костела, мечети, синагоги и т. п.), милиционер/военнослужащий, другое лицо (указывается респондентом).

Совокупный показатель распространенности насилия включает все возможные его формы, рассмотренные в исследовании: психологическое, экономическое, физическое и сексуальное. Все общие показатели по каждому виду насилия рассчитывались от общего количества женщин, принявших участие в исследовании. По распространенности некоторых видов насильственных действий в отношении женщин, совершаемых исключительно со стороны партнеров, представлены уточненные показатели.

Распространенность насилия в течение всей жизни женщины указывает на долю женщин, когда-либо пострадавших от конкретного вида(ов) насилия.

Случаи насилия в отношении женщин в течение 12 месяцев, предшествующих обследованию (иногда именуемые «текущим насилием» или «текущей распространенностью»), дают представление о их масштабах и характере и оценивают число женщин, которым может потребоваться помощь.

Физическое насилие определялось на основании следующих действий, совершенных по отношению к женщине:

- дать пощечину женщине;
- бросить в женщину какой-либо предмет, способный нанести вред;
- толкнуть или пихнуть женщину, или дернуть за волосы;
- ударить женщину каким-либо предметом;
- ударить женщину кулаком или другим предметом;
- ударить, укусить или волочить женщину;
- избивать женщину;
- душить женщину или наносить ей ожоги;
- угрожать женщине ножом, пистолетом или другим оружием;
- применять против женщины нож, пистолет или другое оружие;
- другое.

Умеренное физическое насилие обозначает действия, которые не приводят к ушибам, порезам, переломам, выкидышам и/или к необходимости оказания медицинской помощи или госпитализации, действия, которые не заставляют женщину бояться своего партнера или бояться за свою жизнь, и действия, которые имели место, когда женщина не была беременна.

¹¹ В Руководящих принципах подготовки статистических данных о насилии в отношении женщин [С. 22] следующее далее определение относится к понятию «сексуальный партнер».

Тяжкое физическое насилие обозначает действия, которые в результате привели к ушибам, порезам, переломам костей и/или к необходимости обращения за медицинской помощью или госпитализации, действия, которые действительно заставляют женщину бояться своего партнера и/или бояться за свою жизнь, а также действия, которые имели место, когда женщина была беременна. Кроме того, такие действия, как удар кулаком или предметом, удар ногой, волочение или избиение, удушение, преднамеренное нанесение ожогов и угроза с применением ножа, пистолета или другого оружия, де-факто рассматриваются как акты тяжкого физического насилия, независимо от их последствий, вследствие того, что с ними связан гораздо более высокий риск травм и последствий для психического здоровья.

Для определения уровня распространенности физического насилия в зависимости от субъектов, совершивших данные акты, были использованы следующие эмпирические показатели¹²:

1. Физическое насилие в партнерских отношениях:

- пощечины или бросание предметами, которые могли нанести вред;
- толкание или дергание за волосы;
- удары кулаком или другими предметами, которые могли нанести вред;
- пинание, таскание или избиение;
- удушение или намеренное нанесение ожогов;
- угрозы огнестрельным оружием, ножом или другим оружием или фактическое его использование.

2. Физическое насилие вне партнерских отношений:

- пощечины, избиение, пинание или совершение какие-либо других действий для нанесения физических травм;
- бросание каких-либо предметов;
- толкание и дергание женщины за волосы;
- удушение или намеренное нанесение ожогов;
- угрозы огнестрельным оружием, ножом или другим оружием или фактическое его использование.

Виды травм:

- порезы, колотые раны, укусы;
- царапины, ссадины, синяки;
- растяжения, вывихи;
- ожоги;
- проникающие ранения, глубокие порезы, глубокие раны;
- разрыв барабанной перепонки, травмы глаз;
- трещины костей и переломы костей;
- сломанные зубы;
- повреждения внутренних органов.

¹² Эмпирический показатель – наблюдаемое, фиксируемое, измеряемое явление, которое используется для того, чтобы указать на наличие другого явления, недоступного для прямого наблюдения или измерения.

Сексуальное насилие представляет собой любой вид вредного или нежелательного сексуального поведения в отношении другого человека. Оно включает в себя: акты жестокого сексуального контакта, принудительное вовлечение в половые акты, попытка или совершение половых актов с женщиной без ее согласия, сексуальные домогательства, словесные оскорбления, угрозы, акты эксгибиционизма, нежелательные прикосновения, инцест и т. д.¹³

Минимальный перечень актов сексуального насилия, использованных в исследовании, включает в себя следующие действия¹⁴:

1. Изнасилование означает совершение без согласия другой стороны вагинального, анального или орального проникновения сексуального характера в тело другого человека любой частью тела или объектом, в т. ч. посредством использования физического насилия и поставив жертву в ситуацию, когда она не может отказать или подчиняется из-за страха.
2. Попытка изнасилования означает попытку совершения без согласия другой стороны полового акта путем применения или угрозы применения силы.
3. Иные действия сексуального характера, означающие:
 - интимные прикосновения без согласия другой стороны;
 - сексуальные действия, кроме полового акта, при принуждении деньгами;
 - сексуальные действия, кроме полового акта, при принуждении угрозами физического насилия;
 - сексуальные действия, кроме полового акта, при принуждении угрозами благополучию членов семьи;
 - применение силы или принуждения для получения нежелательных половых актов или каких-либо сексуальных действий, которые партнерша считает оскорбительными или унижительными;
 - другие акты сексуального насилия.

В исследовании группа «иных действий сексуального характера» была дополнена следующими действиями:

- нежелательные действия сексуального характера, которые описывают сексуальные домогательства на рабочем месте или месте учебы,
- а также иные действия сексуального характера, совершаемые в отношении женщин в общественных или публичных местах.

Под сексуальным домогательством понимается «любая форма нежелательного вербального, невербального или физического поведения сексуального характера с целью или последствиями нанесения ущерба достоинству человека, в частности, путем создания угрожающих, враждебных, унижающих достоинство, оскорбительных и агрессивных условий».¹⁵

Для определения уровня распространенности сексуального насилия были использованы следующие эмпирические показатели в зависимости от субъектов, совершивших данные акты:

¹³ Руководящие принципы подготовки статистических данных о насилии в отношении женщин: статистические обследования. – ООН, Нью-Йорк, 2015. – С. 17.

¹⁴ Там же.

¹⁵ Конвенция Совета Европы о предотвращении и борьбе с насилием в отношении женщин и домашним насилием. – URL: <https://rm.coe.int/168046253f>. – С. 17.

Сексуальное насилие в партнерских отношениях – только акты изнасилования:

- принуждение женщины к половому акту против ее воли со стороны партнера, например, угрозами или удерживая силой;
- наличие сексуальных контактов против воли женщины из страха перед действиями партнера в случае отказа;
- принуждение женщины партнером к сексуальным действиям против ее воли или к унижительным или оскорбительным для нее действиям.

Сексуальное насилие вне партнерских отношений:

Акты изнасилования:

- принуждение к половому акту против воли женщины, например, угрожая, принудительно удерживая или ставя в ситуации, когда женщина не могла сказать «НЕТ»;
- принуждение к половому акту, когда женщина была слишком пьяна или находилась под влиянием наркотиков и не могла отказаться;
- принуждение совершить половой акт против воли женщины с более чем одним человеком одновременно.

Попытка изнасилования – неудавшаяся попытка принудить женщину к половому акту против ее воли, например, принудительно удерживая ее или ставя ее в ситуации, когда она не могла сказать «НЕТ».

Иные действия сексуального характера:

- прикосновения к женщине с сексуальными намерениями против ее воли, включая, к примеру, прикосновения к груди или половым органам;
- принуждение женщины прикоснуться к половым органам другого человека против ее воли.

Дополнительно исследовалась распространенность вне партнерских отношений следующих иных действий сексуального характера, отражающих сексуальные домогательства в отношении женщин, а также действий сексуального характера в общественных местах и виртуальной реальности:

- предложение женщине совершить действия сексуального характера против ее воли, чтобы получить работу, сохранить рабочее место или получить продвижение по службе;
- предложение женщине совершить действие сексуального характера против ее воли, чтобы сдать экзамен или получить хорошую отметку в учебном заведении;
- грубое ощупывание, прикосновения сексуального характера; прижимание к женщине кого-либо в автобусе или другом общественном месте;
- получение женщиной личных электронных сообщений сексуального содержания, которые были ей неприятны или заставляли ее испытывать дискомфорт;
- преследование женщины (надоедали, докучали, домогались, добивались общения), что вызвало у нее опасения за свою безопасность.

Отдельно определялась распространенность **сексуального насилия в отношении женщин в детском возрасте** (до того, как девочке исполнилось 15 лет), все акты (действия) которого были включены в следующие эмпирические показатели:

- прикосновения кого-то из семьи или другого взрослого с сексуальными намерениями или принуждение ее совершать какие-либо действия сексуального характера, например, прикосновение к груди или половым органам, замечания сексуального характера или демонстрация сексуально откровенных изображений, принуждение прикасаться к половым органам девочки, половые контакты или попытка полового контакта с ней;
- введение или нет человеком, совершавшим любое из действий сексуального характера, своего пениса или чего-либо еще ей во влагалище, задний проход (анус) или рот.

Психологическое насилие включает в себя комплекс действий (актов) эмоционального насилия и контролирующего поведения¹⁶. Они часто осуществляются параллельно с актами физического и сексуального насилия со стороны партнера и сами по себе являются актами насилия. Использование нескольких действий психологического насилия повышает риск физического и/или сексуального насилия в отношении женщин со стороны партнеров, и может иметь серьезные последствия для таких женщин независимо от того, имели ли место другие виды насилия.

Эмоциональное насилие включает в себя следующие действия:

- оскорбление женщины и вынуждение ее испытывать к себе негативные чувства;
- умаление достоинств женщины или ее унижение в присутствии других людей;
- умышленное запугивание или устрашение женщины;
- угрозы нанесения вреда женщине или ее близким людям.

Контролирующее поведение происходит, если со стороны партнера осуществляются следующие действия:

- изоляция женщины, не позволяющая ей видеться с семьей или друзьями;
- контроль местонахождения и социальных контактов женщины;
- игнорирование женщины или равнодушное отношение к ней;
- состояние ярости, если женщина говорит с другими мужчинами;
- выдвижение необоснованных обвинений в неверности;
- контролирование доступа женщины к медицинской помощи;
- контролирование доступа женщины к образованию и рынку труда.

Для определения уровня распространенности психологического насилия со стороны партнера были использованы следующие эмпирические показатели:

1. Контролирующее поведение:

- | | |
|---|------------------------------------|
| • ограничение встреч с друзьями; | • контроль местонахождения; |
| • ограничение контактов с семьей; | • подозрения в неверности; |
| • ограничения на общение с другими мужчинами; | • преследования и шпионаж; |
| | • ограничение доступа к медпомощи. |

2. Эмоциональное насилие:

- | | |
|--|---|
| • оскорбления и навязывание партнерше плохого мнения о себе; | • намеренное запугивание; |
| • унижения; | • угрозы причинить вред партнерше или ее близким. |

¹⁶ Руководящие принципы подготовки статистических данных о насилии в отношении женщин: статистические обследования. – ООН: Нью-Йорк, 2015. – С. 18.

Экономическое насилие – это действия партнера, направленные на лишение доступа женщины к:

- финансовым ресурсам;
- имуществу и товарам длительного пользования;
- рынку труда и образованию,

для того, чтобы изолировать женщину или спровоцировать другие неблагоприятные последствия для ее благополучия.

Для определения уровня распространенности экономического насилия со стороны партнера были использованы следующие эмпирические показатели:

- запрет партнерше устраиваться на работу, ходить на работу, зарабатывать деньги или участвовать в проектах, направленных на получение дохода;
- отбирание заработанных женщиной денег против ее воли;
- отказ давать женщине деньги на расходы по ведению домашнего хозяйства, даже если у партнера есть деньги на другие вещи (например, алкоголь и сигареты).

В исследовании анализировались обращения пострадавших от насилия женщин в различные организации и учреждения: медицинское учреждение, милиция, служба по труду, занятости и социальной помощи, благотворительная организация, женская организация, служба психологической и психиатрической помощи, суд, телефон доверия и экстренной помощи, церковь (костел, мечеть, синагоги и т. п.) и иное учреждение.

1.3. Характеристики метода сбора информации и выборки исследования

Для получения информации от респондентов использовался метод формализованного интервью. Интервьюирование предполагает личное общение с опрашиваемой, при котором интервьюер сама задает вопросы и фиксирует ответы. Формализованное (стандартизованное) интервью характеризуется наличием строго регламентированного вопросника и инструкции для интервьюера (бланк интервью (анкета) представлен в Приложении б).

Согласно поставленным целям исследования был определен минимальный объем выборки в размере 1 500 человек. Выборочная совокупность является репрезентативной¹⁷ по 7 регионам республики (6 областей и г. Минск), типу населенного пункта (городской или сельский), а также по величине городского населенного пункта (5 категорий):

- I – областной центр (население свыше 250 тыс.);
- II – крупный город (от 100 до 250 тыс.),
- III – большой город (от 50 до 100 тыс.),
- IV – районный центр* (от 10 до 50 тыс.)
- и V – малые города и поселки городского типа (до 10 тыс. населения)).

* В Республике Беларусь население 45 из 118 районных центров составляет менее 10 тыс. человек (прим. ред.).

¹⁷ Репрезентативность – свойство выборки, заключающееся в ее способности представлять состояние дел в генеральной совокупности. Более подробно о понятии репрезентативности см. Социология: Энциклопедия / сост. А.А. Грицанов, В.Л. Абушенко, Г.М. Евелькин, Г.Н. Соколова, О.В. Терешенко. – Минск : Книжный Дом, 2003. – С. 200–201.

Генеральная совокупность определена на основе данных переписи населения Республики Беларусь 2009 года, предоставленных Национальным статистическим комитетом Республики Беларусь (табл. 1.1).

Таблица 1.1. Объемы генеральной и выборочной совокупностей по регионам

Регион	Генеральная совокупность		Выборочная совокупность	
	кол-во	%	кол-во	%
Брестская область	489 246	14,48	217	14,47
Витебская область	437 095	12,93	194	12,93
Гомельская область	515 871	15,26	229	15,27
Гродненская область	363 860	10,77	162	10,80
г. Минск	684 498	20,25	304	20,27
Минская область (без г. Минск)	498 538	14,75	221	14,73
Могилевская область	390 587	11,56	173	11,53
Итого	3 379 695	100	1 500	100

В каждом из регионов, кроме областных центров, случайным образом были отобраны 1–2 городских населенных пункта (в зависимости от количества проживающих в населенном пункте) категорий II–V, в которых затем проводился опрос (см. Приложение 2).

Сельские населенные пункты выбирались в административном районе выбранного городского населенного пункта, который попал в выборку, или в более «удобном» для интервьюера, если соответствующие сельские населенные пункты были более доступны с точки зрения транспортного сообщения.

Непосредственно в выбранных населенных пунктах для определения конкретных респондентов использовалась маршрутная выборка с проверкой квот по 2-м параметрам:

- возраст (3 группы: 15–29 лет, 30–49 лет, 50 лет и старше);
- уровень образования (4 группы: высшее + незаконченное высшее, среднее специальное, среднее общее, неполное среднее + базовое + без образования).

Квотное задание составлялось в соответствии с генеральной совокупностью по указанным параметрам.

В соответствии с календарным планом НИР в период с 19 февраля по 22 марта 2018 г. проводился полевой этап. Работа опросной сети была организована следующим образом. В период с 19 по 26 февраля 2018 г. 7 бригадиров и 43 интервьюера прошли обучение для работы с учетом особенностей используемой методологии и в дальнейшем приняли участие в опросе (табл. 1.2).

Таблица 1.2. Состав опросной сети, задействованной в исследовании

Регион	Число, принявших участие в исследовании	
	бригадиров	интервьюеров
Брестская область	1	6
Витебская область	1	6
Гомельская область	1	7
Гродненская область	1	7
Могилевская область	1	6
г. Минск	1	5
Минская область	1	6

В каждом из регионов работали по 1 бригадире, в обязанности которых входила организация и контроль работы интервьюеров, и группа интервьюеров, занимающихся непосредственно сбором социологической информации в регионе.

После сбора первичной информации была осуществлена проверка качества проведенных интервью. Для этого случайным образом были отобраны 462 бланка интервью, что составило 30,7 % от общего числа опрошенных.

Для проверки маршрутные листы компоновались по коду интервьюера. Критериями проверки являлось подтверждение либо неподтверждение:

- участия в опросе;
- количества человек проживающих в домохозяйстве,
 - из них женщин в возрасте от 15 до 64 лет;
- правильности выбора интервьюера по ближайшему к дате опроса дню рождения, согласно инструкции.

Дополнительно при проверке задавались вопросы о впечатлениях респондентов о вопросах анкеты и сложности проведения интервью.

Все проверенные респонденты отнеслись к исследованию позитивно, некоторые из опрошенных отметили сложность (длительность опроса) и специфику вопросов.

После того как не было выявлено существенных нарушений, был осуществлен ввод данных (стандартизованных и нестандартизованных), а затем – логическая и механическая проверка ввода.

Всего в ходе исследования было опрошено 1 506 респондентов, все из которых являются женщинами в возрасте 15–64 лет, в дальнейшем именуемых – респондентки.

В региональном разрезе представлены все области республики и г. Минск. Региональное распределение выборочной совокупности и максимальная погрешность при уровне значимости 0,05 представлены в табл. 1.3.

Следует отметить, что в каждом регионе была соблюдена репрезентативность выборочной совокупности относительно типа населенного пункта (городское и сельское население). Распределение респонденток в выборочной совокупности относительно данной характеристики, а также максимальная погрешность для каждой группы представлены в табл. 1.4.

Таблица 1.3. Региональное распределение выборочной совокупности

Регион	Количество респондентов	%	Максимальная погрешность ($\alpha=0,05$), %
Брестская область	217	14,4	$\pm 6,7$
Витебская область	194	12,9	$\pm 7,1$
Гомельская область	234	15,5	$\pm 6,5$
Гродненская область	175	11,6	$\pm 7,8$
Минск	304	20,2	$\pm 5,6$
Минская область	208	13,8	$\pm 6,6$
Могилевская область	173	11,5	$\pm 7,5$
Итого	1 506	100	$\pm 2,5$

Таблица 1.4. Распределение выборочной совокупности по типу населенного пункта

Тип населенного пункта	Количество респондентов	%	Максимальная погрешность ($\alpha=0,05$)
Городской	1 184	78,6	$\pm 2,9$
Сельский	323	21,4	$\pm 5,5$
Итого	1 506	100	$\pm 2,5$

Для дальнейшего анализа интерес представляет не только информация по регионам или типу населенного пункта, но также и по различным категориям населенных пунктов проживания респондентов (с учетом численности населения и статуса населенного пункта). Распределение выборочной совокупности, а также максимальная погрешность выборки в каждой группе представлены в табл. 1.5.

Таблица 1.5. Распределение выборочной совокупности по месту проживания респондентов

Место проживания респондентов	Количество респондентов	%	Максимальная погрешность ($\alpha=0,05$)
Областной центр	622	41,3	$\pm 3,9$
Крупный или большой город (от 50 до 250 тыс. жителей)	292	19,4	$\pm 5,8$
Районный центр (от 10 до 50 тыс. жителей)	196	13,0	$\pm 7,1$
Малый город (менее 10 тыс. жителей)	73	4,8	$\pm 11,7$
Сельский населенный пункт	323	21,4	$\pm 5,5$
Итого	1 506	100	$\pm 2,5$

Итак, выборочная совокупность составила 1 506 человек. Максимальная погрешность выборки – не более $\pm 2,5$ % при уровне значимости $\alpha = 0,05$. Опрос проведен в строгом соответствии с требованиями методологии, методики и процедуры социологического исследования.

1.4. Портрет респонденток

Всего в исследовании приняли участие 1 506 женщин. Большинство из них 92,4 % (1 392) когда-либо состояли в партнерских отношениях и только 7,6 % (114 человек) никогда не имели партнера: в основном это молодые девушки и женщины 15–24 лет – 83,9 % и 25–34 лет – 9,6 %. Актуальный на момент опроса партнерский статус женщин представлен в табл. 1.6.

Таблица 1.6. Распределение респонденток по состоянию в партнерстве

Актуальный партнерский статус	N	%
Замужем	778	51,6
В фактическом браке	116	7,7
Имеют партнера, но не живут вместе с ним (встречаются)	171	11,3
Ранее были в отношениях	328	21,8
Никогда не было партнера	114	7,6
Всего	1 506	100

Среди женщин, состоящих в официально зарегистрированном браке, для 86,1 % это 1-й брак, для 12,8 % – 2-й и для 1 % – 3-й и более. Совместно с мужем проживают 96,5 %, раздельно – 1,8 % (27 человек). Более половины проживающих раздельно супругов имеют проблемы в отношениях. И только 1 женщина сообщила, что они с супругом по договоренности имеют раздельное домохозяйство, так называемый гостевой брак.

Среди респонденток, ранее имевших отношения, 34,9 % состояли в официальном браке, 6,1 % проживали совместно с партнером без заключения брака и 58 % состояли в отношениях без совместного проживания.

В исследовании принимали участие женщины от 15 до 64 лет включительно. В аналитических целях использовались 2 возрастных интервала опрошенных по 5 и по 10 лет. Данные по 5-летним возрастным интервалам представлены в таблицах Приложения 5. В основном тексте приводятся данные с учетом 10-летнего возрастного интервала (табл. 1.7).

Таблица 1.7. Распределение респонденток в зависимости от возраста

Возраст	N	%
15–24 года	298	19,8
25–34 года	378	25,1
35–44 года	281	18,7
45–54 года	265	17,6
55 и старше	284	18,8
Всего	1 506	100

Наиболее представительной является группа 25–34 лет, что соответствует демографической статистике Республики Беларусь.

Среди возрастной группы 15–24 лет максимальное число опрошенных никогда не состояло в партнерских отношениях (32,2 %) или имеет партнера, но не про-

живает с ним (встречается) (28,5 %) (табл. 1.8), также среди них наименьшая доля состоящих в официальном браке, хотя доля состоящих в фактическом браке соответствует 25–34-летним. В остальных возрастных группах более 60 % женщин состоят в официальном браке, только среди тех, кто старше 55 лет, значительно возрастает доля имевших партнерские отношения в прошлом. В каждой возрастной группе есть доля женщин, состоящих в фактическом браке. Среди 15–34-летних это несколько более 9 %. Чаще остальных данный тип отношений характерен для женщин 35–44 лет (11,4 %). В старших возрастах таковых только 4,9 % среди 45–54-летних и 3,2 % среди тех, кто старше 55 лет.

Таблица 1.8. Распределение респонденток по возрасту и состоянию в партнерстве

Состояние в партнерстве	Возраст										Всего	
	15–24 года		25–34 года		35–44 года		45–54 года		55 и старше			
	п	%	п	%	п	%	п	%	п	%	п	%
Ранее были в отношениях	51	17,1	45	11,9	48	17,1	56	21,1	127	44,7	327	21,7
Замужем	39	13,1	243	64,5	179	63,7	179	67,5	137	48,2	777	51,6
Фактический брак	27	9,1	35	9,3	32	11,4	13	4,9	9	3,2	116	7,7
Не живут вместе с партнером	85	28,5	43	11,4	18	6,4	15	5,7	9	3,2	170	11,3
Никогда не было партнера	96	32,2	11	2,9	4	1,4	2	0,8	2	0,7	115	7,6
Всего	298	100	377	100	281	100	265	100	284	100	1505	100

Распределение принявших участие в опросе по уровню образования представлено в табл. 1.9. Начальное и базовое среднее образование характерно для женщин 15–25 лет, находящихся в процессе обучения. Самая малочисленная группа – женщины, имеющие профессионально-техническое образование при отсутствии неполного среднего, что обеспечивает им возможность трудоустройства, но не дает права поступления в высшее учебное заведение.

Таблица 1.9. Распределение респонденток в зависимости от уровня образования

Уровень образования	п	%
Начальное	135	9,0
Базовое среднее	357	23,8
Начальное профессионально-техническое образование без полного среднего или курсы	25	1,7
Профессионально-техническое образование с полным средним	109	7,3
Среднее специальное	525	35,0
Высшее	350	23,3
Всего	1 501	100
Пропущенные	5	0,3

Более половины женщин (65,9 %) работают, 34,1 % – не работают. Среди неработающих – студентки, женщины в декретном отпуске и женщины старшего возраста, находящиеся на пенсии. Безработными и домохозяйками являются по 2,7 % респонденток.

Социальное положение в связи с состоянием в партнерстве в высокой степени соответствует общему распределению, полученному по социальному положению опрошенных (табл. 1.10).

Таблица 1.10. Распределение респондентов по социальному положению и состоянию в партнерстве, %

Состояние в партнерстве	Социальное положение							
	руководитель	предприниматель, фермер	служащая	рабочая, крестьянка	безработная, домохозяйка, учащаяся, в д/о	работающая пенсионерка	неработающая пенсионерка	другое
Ранее были в отношениях	4,9	2,5	28,8	16,0	13,2	8,3	22,1	4,3
Замужем	6,9	2,3	32,4	19,6	19,8	4,3	8,9	5,8
Фактический брак	3,5	6,2	34,5	22,1	16,8	2,7	4,4	9,7
Не живут вместе с партнером	3,5	2,3	38,6	15,2	32,7	0,7	2,9	4,1
Никогда не было партнера	0,9	0,9	13,9	4,3	73,9	0,9	1,7	3,5
Общее распределение	5,3	2,5	31,1	17,3	23,8	4,3	10,2	5,4

Наиболее существенно выделяются те, у кого никогда не было партнера, что обусловлено возрастной спецификой группы (83,5 % молодежи) и попаданием в эту группу большого числа учащихся.

Разные типы партнерств, а также отсутствие партнера характеризуются собственной спецификой доходов опрошенных. Для женщин, в настоящий момент не состоящих в партнерских отношениях или проживающих в отдельных домохозяйствах, характерно преобладание доходов, полученных непосредственно женщиной, или иных источников дохода¹⁸, или социальных выплат (табл. 1.11).

Таблица 1.11. Источники доходов в связи с актуальным партнерским статусом, %

Состояние в партнерстве (актуальный партнерский статус)	Источники доходов				
	зарплата партнера	зарплата женщины	равный вклад	социальные выплаты	иные источники
Ранее были в отношениях		49,8	1,5	37,6	10,7
Замужем	22,8	5,0	61,4	9,1	1,7
Фактический брак	17,1	14,5	57,3	9,4	1,7
Не живут вместе с партнером	1,8	58,8	3,5	15,9	20,0
Никогда не было партнера	–	20,9	–	15,7	63,5

¹⁸ К иным источникам отнесены: помощь родственников, поступления от личного подсобного хозяйства или заготовительной деятельности, рента.

Принимая во внимание, что актуальные партнерские отношения связаны с возрастом респонденток, у тех, кто никогда не состоял в партнерских отношениях (учащаяся молодежь), основным источником доходов является помощь родителей и социальные выплаты (стипендии), а у тех, кто был в отношениях ранее (чаще это респондентки старшей возрастной категории), важное место занимают социальные выплаты (пенсии).

Среди состоящих в официальном или фактическом браке характерно преобладание обоюдного вклада в семейный бюджет как самой женщины, так и ее партнера. Для 22,8 % состоящих в официальном браке основным источником доходов являются доходы партнера. Только 5 % из состоящих в зарегистрированном браке женщин считают основой дохода семьи свою зарплату. Но среди состоящих в фактическом браке доля таковых увеличивается до 14,5 %. Также в фактических браках меньше доля проживающих на доход партнера (17,1 %) и меньше доля женщин, указавших на совокупный доход партнеров в формировании бюджета.

Для респонденток, состоящих в официальном браке, характерно совместное проживание с супругом (93,7 %) и общими детьми (65,5 %) (табл. 1.12). В семьях 6,2 % женщин проживают их дети от предыдущих браков. Состав домохозяйства женщин, состоящих в фактическом браке, чаще всего состоит из: мужчины-партнера, совместных с ним детей, детей респондентки от предыдущих браков.

Таблица 1.12. Состав домохозяйств в зависимости от актуального партнерского статуса

Состав домохозяйства	Актуальный партнерский статус									
	Замужем		Фактический брак		Не живут вместе с партнером		Никогда не было партнера		Ранее были в отношениях	
	п	%	п	%	п	%	п	%	п	%
Муж	727	93,7	–	–	–	–	–	–	–	–
Мужчина-партнер	3	0,3	105	91,1	3	1,8	–	–	–	–
Совместные дети с мужем, партнером	508	65,5	24	21,1	7	3,9	–	–	58	18,2
Мои дети от предыдущих браков, отношений	48	6,2	22	19,4	26	15,4	–	–	54	16,8
Дети мужа от предыдущих браков, отношений	4	0,6	–	–	–	–	–	–	2	0,7
Мои мать, отец	54	7	9	7,6	86	50,4	84	76,3	75	23,5
Другие мои родственники	22	2,8	2	1,5	28	16,4	33	29,7	17	5,2
Мать, отец мужа, партнера	20	2,6	3	2,6	–	–	–	–	–	–
Другие родственники мужа, партнера	7	0,9	4	3,5	4	2,2	1	0,9	1	0,3
Другие люди	14	1,8	3	2,2	17	10	9	8	24	7,6
Проживаю одна	3	0,3	–	–	41	24,1	17	15,7	135	42,2
Всего	776		115		171		110		321	

Доля совместных с партнером детей в таких семьях значительно меньше, а доля детей от предыдущих отношений – выше. Доля других совместно проживающих родственников соответствует семьям, в основе которых официально зарегистрирован брак.

Среди имеющих партнера, но проживающих с ним отдельно, половина (50,4 %) живут с родителями, 1/4 часть (24,1 %) – проживают самостоятельно. Также совместно с респондентками данной категории проживают дети от предыдущих отношений (15,4 %) и другие родственники (16,4 %).

Среди состоявших в отношениях ранее максимальна доля проживающих отдельно – 42,2 %, в состав их домохозяйства часто входят родители (23,5 %), дети (совместные с мужем и от предыдущих браков) и другие люди (7,6 %).

Респондентки, у которых никогда не было партнера, чаще всего проживают совместно с родителями (76,3 %) и/или другими родственниками (29,7 %). Самостоятельно проживают 15,7 % опрошенных данной группы.

Большинство респонденток, состоящих в браке, проживают в отдельной квартире или доме (табл 1.13). Несколько реже отдельно живут те, кто ранее был в отношениях или у кого никогда не было партнера. Те, кто только встречается с партнером, чаще остальных проживают совместно с родителями или другими родственниками.

Таблица 1.13. Жилищные условия в зависимости от актуального партнерского статуса, %

Состояние в партнерстве (актуальный партнерский статус)	Жилищные условия (условия проживания)					
	отдельно в квартире, доме	в квартире, доме совместно с родителями, другими родственниками	в одной квартире, доме с хозяевами (снимаю комнату)	отдельная комната в общежитии	с соседями по комнате в общежитии	другое
Ранее были в отношениях	65,9	19,4	2,8	10,0	1,9	–
Замужем	78,3	8,3	0,8	10,6	0,6	1,4
Фактический брак	72,2	8,7	1,7	4,3	–	13
Не живут вместе с партнером	37,3	40,8	3,6	11,8	4,1	2,4
Никогда не было партнера	54,5	35,7	0,9	5,4	3,6	–

Почти половина опрошенных (46,1 %) указали, что проживают достаточно близко от родственников, что позволяет им легко встречаться и посещать их (рис. 1.1). Каждая 5-я женщина проживает в родительской семье. Далеко от родственников проживают 26,3 % опрошенных. У 5,4 % кровная (родная) семья отсутствует.

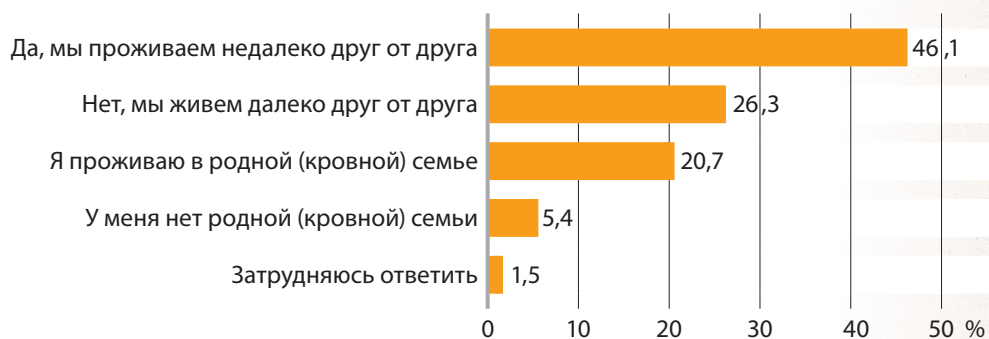


Рис. 1.1. Характеристики удаленности проживания кровной семьи респондентки, %

При наличии кровных родственников респонденток спрашивали, могут ли они рассчитывать на их поддержку, в случае необходимости. Ответы распределились следующим образом: да – 74,9 %, скорее да – 18,4 %, скорее нет – 3,1 %, нет – 1,4 %, затрудняюсь ответить – 2,2 %. Таким образом, более 90 % женщин считают, что они могут рассчитывать на поддержку родственников.

ГЛАВА 2. Распространенность различных видов насилия в отношении женщин

2.1. Общие показатели распространенности различных видов насилия в отношении женщин

В исследовании был задан ряд вопросов о действиях, совершенных по отношению к женщине, относящихся к каждому из видов насилия (см. Главу 1), которое она испытала на протяжении жизни, показывающих общее число женщин, пострадавших от конкретного вида насилия, и в предшествующие опросу 12 месяцев, дающих представление о масштабах и характере текущего уровня насилия и позволяющих оценить число женщин, которым может потребоваться помощь.

Проведенное исследование показало, что каждая 2-я женщина (52,4 %) на протяжении жизни хотя бы 1 раз подвергалась какому-либо виду насилия (рис. 2.1). Совокупный показатель распространенности насилия включает все возможные его виды, рассмотренные в исследовании: психологическое, экономическое, физическое и сексуальное. Чаще всего женщины подвергаются психологическому насилию (45,2 %), которое внесло наиболее существенный вклад в общий показатель распространенности насилия, затем располагаются физическое (28,4 %), сексуальное (16,9 %) и экономическое (15,0 %) насилие.

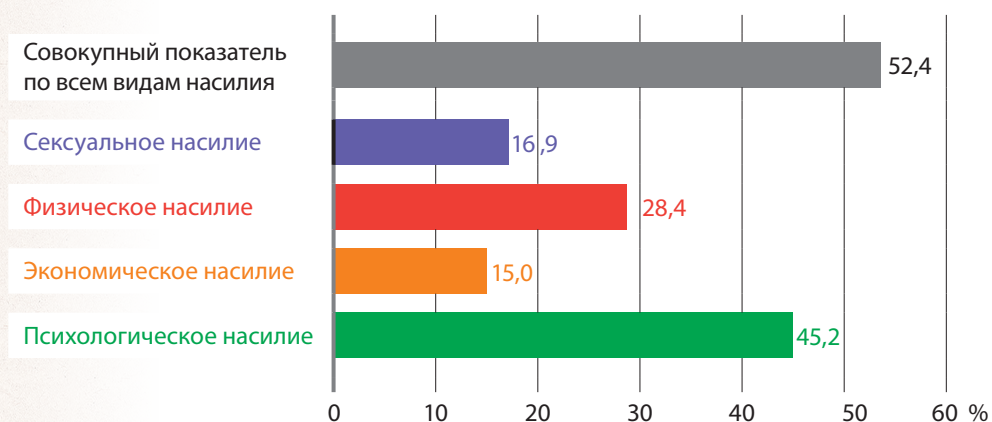


Рис. 2.1. Доля женщин, подвергавшихся различным видам насилия на протяжении жизни, %

Совокупный показатель распространенности физического и/или сексуального насилия на протяжении жизни составляет 33,4 % (504 человека) (рис. 2.2). То есть каждая 3-я женщина на протяжении жизни была пострадавшей от физического и/или сексуального насилия. Физическое и сексуальное насилие часто сопровождаются психологическим и экономическим. Все 4 вида насилия присутствуют в жизни каждой 8-й женщины (11,6 %). У 15,3 % опрошенных физическое и сексуальное насилие сопровождалось психологическим.

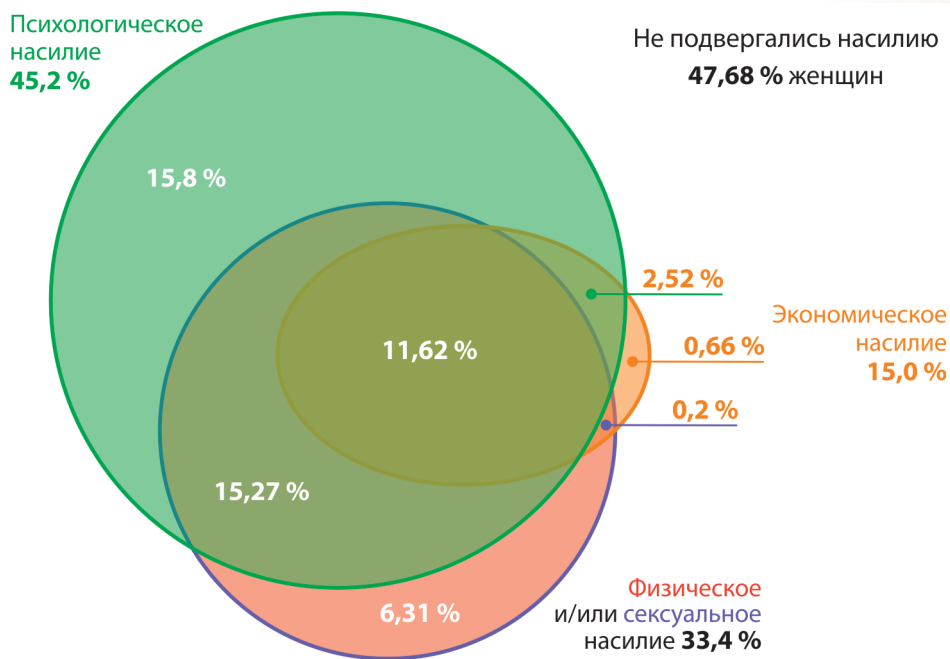


Рис. 2.2. Совокупные показатели распространенности разных видов насилия в отношении женщин на протяжении жизни, % от всех 1 506 опрошенных респондентов

О том, что когда-либо были жертвами физического и сексуального насилия одновременно, среди всех опрошенных сообщили 11,9 % (180 человек) (рис. 2.3).

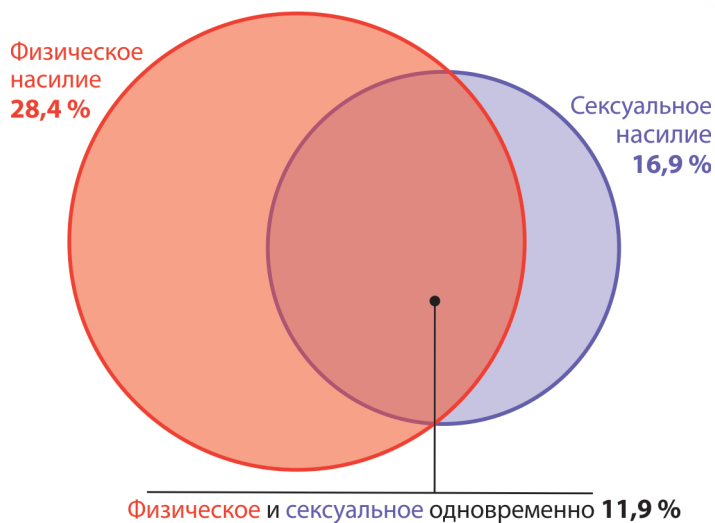


Рис. 2.3. Совокупные показатели распространенности физического и сексуального насилия в отношении женщин на протяжении жизни, % от всех 1 506 опрошенных респондентов

Распространенность насилия в отношении женщин в предшествующие опросу 12 месяцев дает представление о масштабах и характере текущего уровня насилия и позволяет оценить число женщин, которым может потребоваться помощь. Совокупный показатель по всем видам насилия составил 27,8 % (рис. 2.4), наибольший вклад в него внесло психологическое насилие (26 %), далее – физическое (6,1 %), экономическое (3,5 %) и сексуальное насилие (1,8 %).

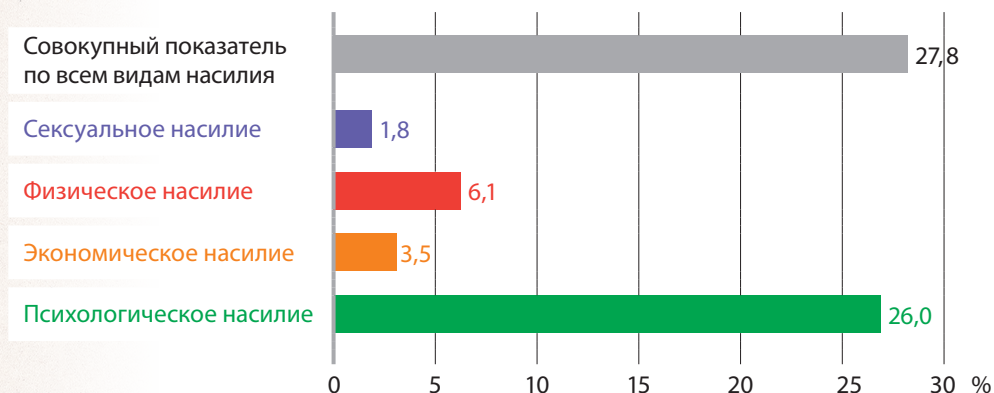


Рис. 2.4. Доля женщин, подвергавшихся различным видам насилия за последние 12 месяцев

Общий показатель распространенности физического и/или сексуального насилия за последние 12 месяцев составил 6,9 % (рис. 2.5). То есть каждая 14-я женщина пострадала от физического или сексуального насилия за предшествующий исследованию год. Все 4 вида насилия присутствовали в жизни 1,7 % женщин. Не испытывали насилия за предшествующие исследованию 12 месяцев 72,2 % женщин.

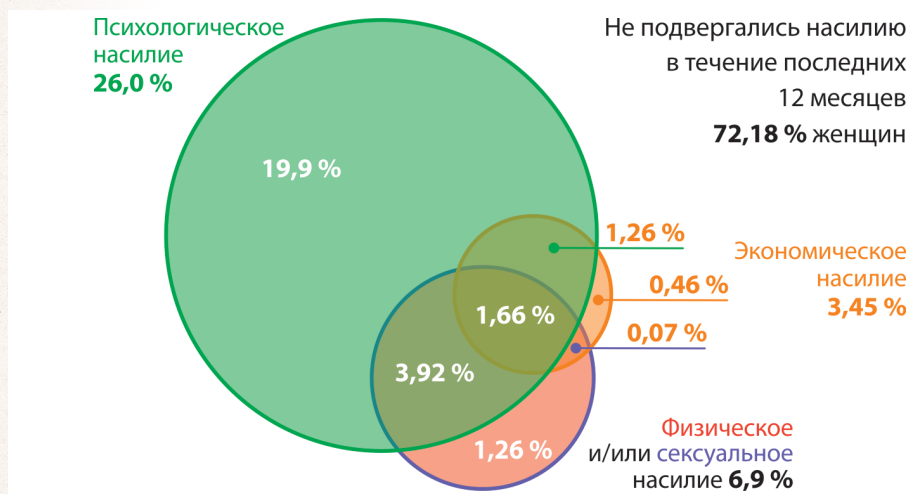


Рис. 2.5. Совокупные показатели распространенности разных видов насилия в отношении женщин за последние 12 месяцев

Обратимся снова к результатам распространенности насилия на протяжении жизни женщины и посмотрим, каков был характер отношений между женщинами, сообщившими о насилии в течение жизни, и лицом, совершившим акт насилия. В исследовании насилие, совершаемое мужем или партнером, изучалось по 4-м видам (физическое, сексуальное, психологическое и экономическое), и показатели уточнялись у всех женщин, когда-либо имевших партнера. Насилие, совершаемое в отношении женщин вне партнерства, рассматривалось по 2-м видам (физическое и сексуальное насилие) и определялось в отношении всех женщин, участвовавших в опросе.

Совокупные показатели насилия со стороны партнера констатируют, что практически каждая 2-я женщина подвергалась психологическому насилию, каждая 5-я – физическому, каждая 6-я – экономическому и каждая 14-я – сексуальному насилию со стороны любого (нынешнего или предшествующего) партнера (рис. 2.6). Доля женщин, подвергшихся сексуальному и/или физическому насилию со стороны любого из партнеров, составила 21,6 %.

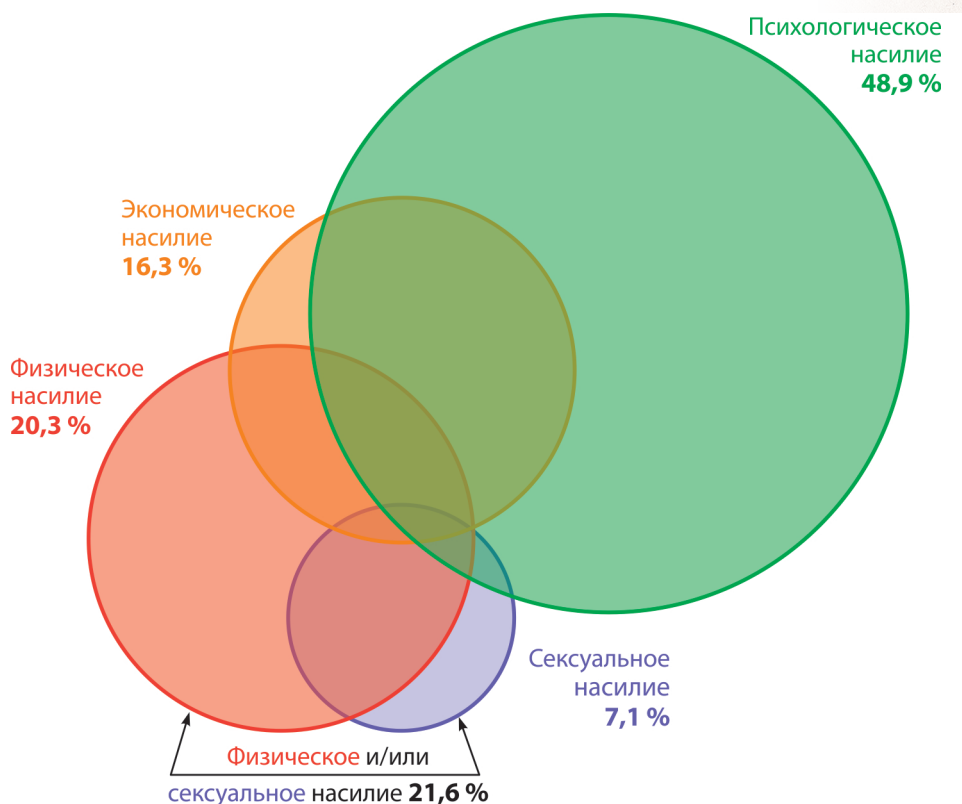


Рис. 2.6 Совокупные показатели распространенности разных видов насилия в отношении женщин на протяжении жизни со стороны партнеров

Физическое и/или сексуальное насилие, совершаемое в отношении женщин иными лицами вне партнерства, затронуло 19,7 % женщин, причем физическое насилие на протяжении жизни испытало 17,8 % женщин и 13,3 % женщин – сексуальное (рис. 2.7). Доля женщин, которые имеют опыт одновременно физического и сексуального насилия вне партнерства, составила 11,9 %.

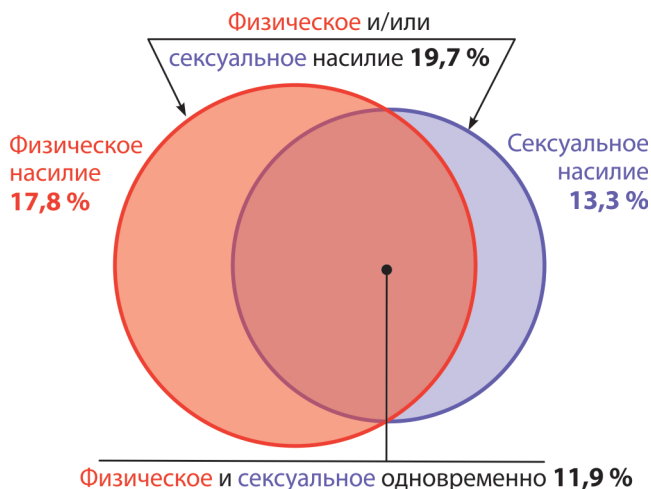


Рис. 2.7. Совокупные показатели распространенности физического и сексуального насилия в отношении женщин вне партнерства, %

2.2. Выводы по Главе 2

Проведенное исследование показало, что каждая 2-я женщина из 1 506 опрошенных на протяжении жизни хотя бы 1 раз подвергалась какому-либо виду насилия (52,4 %) как со стороны партнера, так и вне партнерства.

Каждая 3-я женщина на протяжении жизни была жертвой физического и/или сексуального насилия: совокупный показатель распространенности физического и/или сексуального насилия на протяжении жизни составляет 33,4 %.

Распространенность видов насилия в отношении женщин составляет:

- физического – 28,4 %;
- сексуального – 16,9 %;
- психологического – 45,2 %;
- экономического – 15 %.

Все 4 вида насилия присутствуют в жизни каждой 8-й женщины (11,6 %).

Оценка текущей распространенности различных видов насилия в отношении женщин за последние 12 месяцев:

- Совокупный показатель распространенности всех видов насилия – 27,8 %. Наибольший вклад в него внесли распространенность психологического насилия (26 %), а затем физического (6,1 %), экономического (3,5 %) и сексуального насилия (1,8 %).
- Общий показатель распространенности физического и/или сексуального насилия составляет 6,9 %, т. е. пострадала каждая 14-я женщина.
- Все 4 вида насилия присутствовали в жизни 1,7 % женщин.
- Не испытывали насилия за предшествующий исследованию год 72,2 % женщин.



ГЛАВА 3. Распространенность физического насилия в отношении женщин

В главе представлены данные о распространенности физического насилия со стороны любых лиц (партнеров и вне партнерства), которое женщина испытала на протяжении жизни и в предшествующие исследованию 12 месяцев, чтобы увидеть масштаб и характер текущего уровня насилия и оценить число женщин, которым может потребоваться помощь.

Проанализированы вопросы родства с совершившим насилие, места совершения, степени тяжести, частоты случаев и последствий насильственных действий, уровня терпимости к применению в партнерстве насилия в отношении женщин и иные (полный перечень см. Главу 1).

3.1. Общие показатели распространенности физического насилия

О фактах физического насилия на протяжении жизни со стороны любого лица (партнера и вне партнерства) сообщили 428 женщин (28,4 %). При этом доля женщин, которые подверглись физическому насилию со стороны партнера, составила 18,8 %, а испытавших физическое насилие вне партнерства – 17,8 % (рис. 3.1). Среди всех опрошенных женщин 8,2 % на протяжении своей жизни испытали физическое насилие как со стороны партнеров, так и вне партнерства.

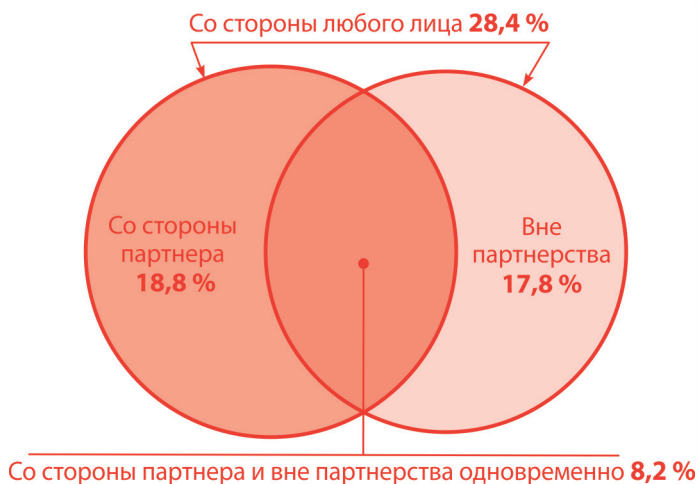


Рис. 3.1. Женщины, сообщившие о физическом насилии в течение жизни, в разбивке по характеру отношений с лицом, совершившим насилие, %

Доля женщин, сообщивших о фактах физического насилия в отношении них в течение предшествующих 12 месяцев со стороны любого лица, составляет 6,1 %, со стороны партнера – 5,1 %, от иных лиц вне партнерства – 1,5 %. Доля женщин, которые испытали физическое насилие как со стороны партнеров, так и иных лиц одновременно в течение предшествующих 12 месяцев, – 0,07 % от всех опрошенных женщин. Таким образом, каждой 16-й женщине в Беларуси может понадобиться помощь в результате физического насилия в отношении нее, причем большая часть такого насилия была совершена партнерами этих женщин.



3.2. Распространенность физического насилия со стороны партнера

Рассмотрим особенности проявления физического насилия в партнерских отношениях (со стороны нынешнего и/или бывших партнеров), факторы, на них влияющие, а также степень тяжести таких действий, последствий от них для женщин, пострадавших от физического насилия (см. Глава 1).

Физическое насилие со стороны партнера представлено следующими действиями (рис. 3.2):

- в отношении каждой 6-й женщины: давал пощечины или бросался предметами, которые могли нанести вред – 16,5 %; толкал или дергал за волосы – 16,4 %;
- в отношении каждой 14-й женщины: бил кулаком или другими предметами, которые могли нанести вред; пинал, таскал или избивал – по 7,1 %;
- душил или намеренно наносил ожоги; угрожал огнестрельным оружием, ножом или другим оружием или фактически использовал его – в отношении 1,5 и 1,2 % женщин соответственно.

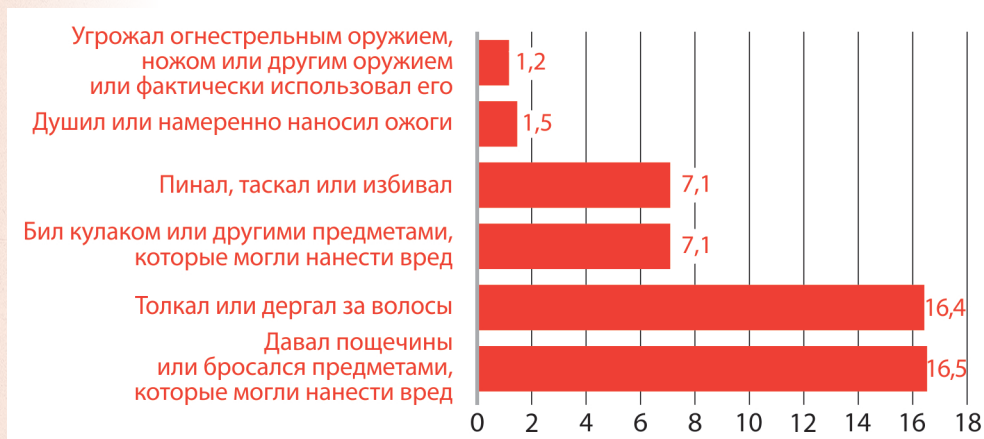


Рис. 3.2. Распространенность действий физического насилия в нынешнем и/или предыдущем партнерстве на протяжении жизни, % от когда-либо состоявших в партнерстве

По факту совершения насилия нынешним партнером наиболее распространенными действиями физического насилия являются толкание и дергание за волосы (9,4 %) и нанесение пощечин или бросание предметов, которые могли нанести вред – 8,2 %. Далее расположились: «бил кулаком или другими предметами, которые могли нанести вред» и «пинал, таскал или избивал» – по 4,0 %; «душил или намеренно наносил ожоги» – 1,1 % и «угрожал огнестрельным оружием, ножом или другим оружием или фактически использовал его» – 0,3 % от всех женщин когда-либо бывших в партнерских отношениях (рис. 3.3).

Относительно действий, относящимся к физическому насилию, совершенных предыдущим партнером, наиболее распространенными являются те же действия: «толкание и дергание за волосы» и «нанесение пощечин или бросание предметов, которые могли нанести вред» – по 8,1 % и далее «битье кулаком и другими предметами» и «пинание и избивание» – по 3,6 % (рис. 3.4).



Рис. 3.3. Распространенность действий физического насилия со стороны нынешнего партнера, % от числа женщин в партнерстве

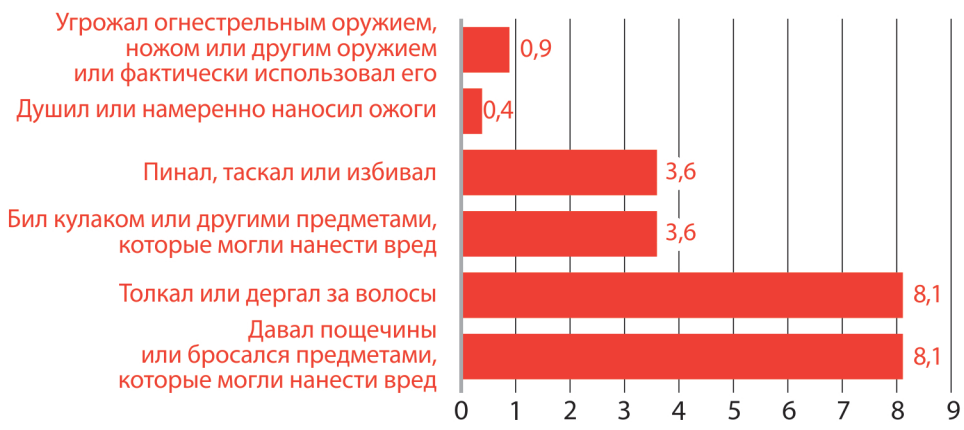


Рис. 3.4. Распространенность действий физического насилия со стороны предыдущего партнера, % от женщин в партнерстве

Каждое 4-е насильственное действие было совершено в предшествующие исследованию 12 месяцев (табл. 3.1).

По частоте совершения действий физического насилия в предшествующие исследованию 12 месяцев по всем действиям чаще встречается вариант «ни разу» или «1–2 раза», а по частоте действий ранее предшествующих исследованию 12 месяцев варианты «несколько раз» и «много раз» в сумме превышают или равны сумме вариантов «1–2 раза» и «ни разу» по всем действиям за исключением угрозы и использования огнестрельного и другого оружия (табл. 3.2).

Таблица 3.1. Распространенность действий физического насилия, совершенных в течение последних 12 месяцев в нынешнем и/или предыдущем партнерстве, %

Действия физического насилия	Совершение действия в течение последних 12 месяцев
Давал пощечины или бросался предметами, которые могли нанести вред	3,7
Толкал или дергал за волосы	4
Бил кулаком или другими предметами, которые могли нанести вред	1,9
Пинал, таскал или избивал	1,5
Душил или намеренно наносил ожоги	0,3
Угрожал огнестрельным оружием, ножом или другим оружием или фактически использовал его	0

Таблица 3.2. Распространенность действий физического насилия в зависимости от периода осуществления и частоты, % от числа женщин, пострадавших от физического насилия

Действия физического насилия	Период совершения действия							
	в течение последних 12 месяцев				ранее последних 12 месяцев			
	Частота совершения действия							
	ни разу	1–2 раза	несколько раз	много раз	ни разу	1–2 раза	несколько раз	много раз
Давал пощечины или бросался предметами, которые могли нанести вред	22,5	8,1	3,2	1,8	3,5	19,4	15,5	9,9
Толкал или дергал за волосы	21,8	8,8	2,5	2,8	3,2	16,2	19,7	12,3
Бил кулаком или другими предметами, которые могли нанести вред	11,3	3,5	2,1	1,1	1,4	7,0	7,7	7,0
Пинал, таскал или избивал	12,3	2,5	1,8	1,1	1,1	6,0	6,7	8,8
Душил или намеренно наносил ожоги	2,5	0,7	0	0,4	0,4	2,1	1,1	1,4
Угрожал огнестрельным оружием, ножом или другим оружием или фактически использовал его	2,5	0	0	0	0,4	2,8	1,1	0,4

Рассматривая возраст женщин, сообщивших о физическом насилии в партнерских отношениях, по каждому действию по сравнению с остальными больше всего пострадала средняя возрастная группа (35–44 года), за исключением удущения и намеренного нанесения ожогов, от которого больше пострадали самые молодые женщины 15–24 лет (табл. 3.3).

Таблица 3.3. Возраст пострадавших от физического насилия, % от женщин в партнерстве

Действия физического насилия	Возраст					По выборке
	15–24	25–34	35–44	45–54	55 и старше	
Давал пощечины или бросался предметами, которые могли нанести вред	10,8	16,1	21,4	19,8	17,6	16,5
Толкал или дергал за волосы	9,7	17,1	20,2	19,4	18,1	16,4
Бил кулаком или другими предметами, которые могли нанести вред	3,8	5,4	9,6	9,1	9,6	7,1
Пинал, таскал или избивал	2,2	6,5	9,6	8,3	9,2	7,1
Душил или намеренно наносил ожоги	2,2	2,0	0,8	1,2	1,9	1,5
Угрожал огнестрельным оружием, ножом или другим оружием или фактически использовал его	0,5	0	2,3	1,2	2,3	1,2

Женщины, в течение последних 12 месяцев испытывавшие физическое насилие со стороны нынешнего партнера, чаще отмечали, что это были: избиение кулаком или другими предметами; нанесение пощечин и бросание предметами, которые могли нанести вред; толкание или дергание за волосы и другие (табл. 3.4). Для женщин, испытывавших физическое насилие со стороны предыдущего партнера, это были: удушение или намеренное нанесение ожогов; нанесение пощечин и бросание предметами, которые могли нанести вред; толкание или дергание за волосы, а также пинание, таскание или избиение.

Таблица 3.4. Распространенность действий физического насилия, совершенных нынешним или предыдущим партнером в течение последних 12 месяцев

Действия физического насилия	Совершены партнером			
	нынешним		предыдущим	
	% *	n	% *	n
Давал пощечины или бросался предметами, которые могли нанести вред	54,8	46	11,3	7
Толкал или дергал за волосы	53,5	54	9,2	5
Бил кулаком или другими предметами	58,7	26	0	0
Пинал, таскал или избивал	46,1	20	6,1	2
Душил или намеренно наносил ожоги	26,2	3	48,3	1
Угрожал огнестрельным оружием, ножом или другим оружием или фактически использовал его	0	0	0	0

* – от жертв физического насилия в партнерстве, n – число женщин.

Частота совершения действий физического насилия нынешним или предыдущим партнером представлена на рис. 3.5 и 3.6. Все представленные насильственные действия чаще были совершены партнерами 1–2 раза за исследуемый год, однако следует обратить внимание, что действия, относимые к более тяжким, происходили с большей интенсивностью (разрыв между ответами «1–2 раза» и «несколько (3–5) и много раз» значительно меньше).

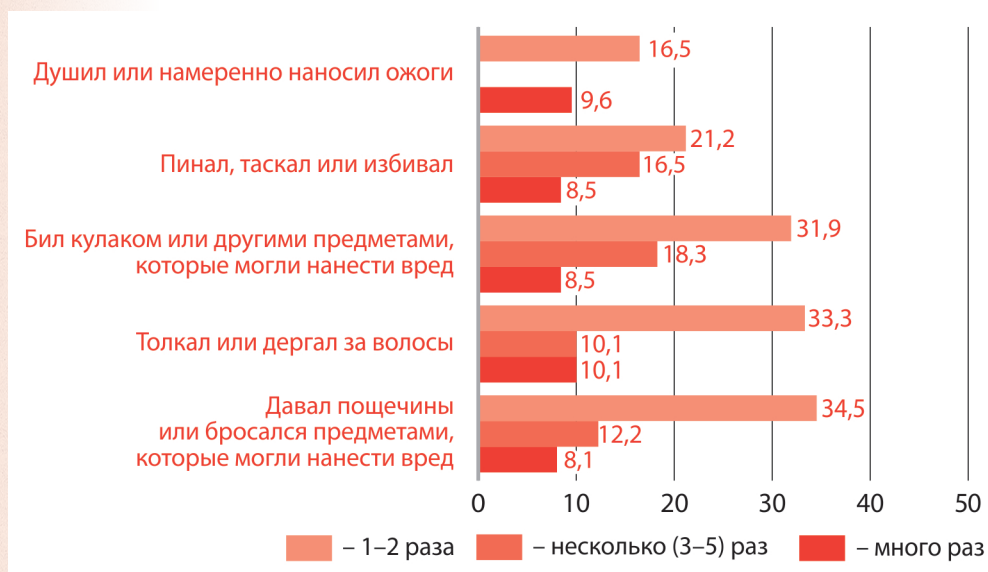


Рис. 3.5. Распространенность действий физического насилия, совершенных нынешним партнером в течение последних 12 месяцев, по частоте, % женщин, сообщивших о физическом насилии в партнерстве

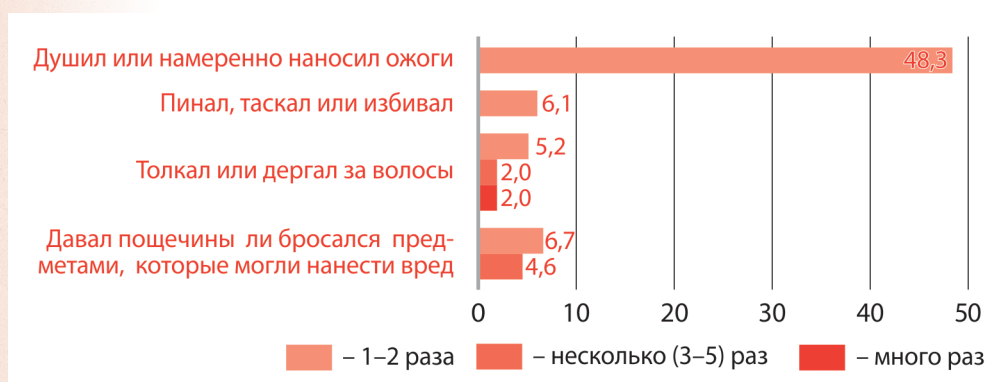


Рис. 3.6. Распространенность действий физического насилия, совершенных предыдущим партнером в течение последних 12 месяцев, по частоте, % женщин, сообщивших о физическом насилии в партнерстве

Обратим внимание на распространенность физического насилия в отношении женщин в зависимости от того, каким (нынешним или предыдущим) был данный партнер. Напомним, что общий показатель физического насилия со стороны любого партнера составляет 18,8 %.

Уровень распространенности физического насилия со стороны нынешнего партнера равен 11,9 %, со стороны предыдущего партнера – 10,3 % от числа женщин, которые хотя бы 1 раз подвергались любому из видов физического насилия.

Относительно физического насилия со стороны нынешнего партнера обнаружено, что с возрастом его вероятность повышается. Наиболее уязвимой в этом отношении группой является возрастная когорта от 45 до 54 лет. Что касается

предыдущего партнера, то здесь пик приходится на возрастную группу от 35 до 44 лет; наименьшее значение зафиксировано у самой молодой и самой старшей когорты (рис. 3.7).

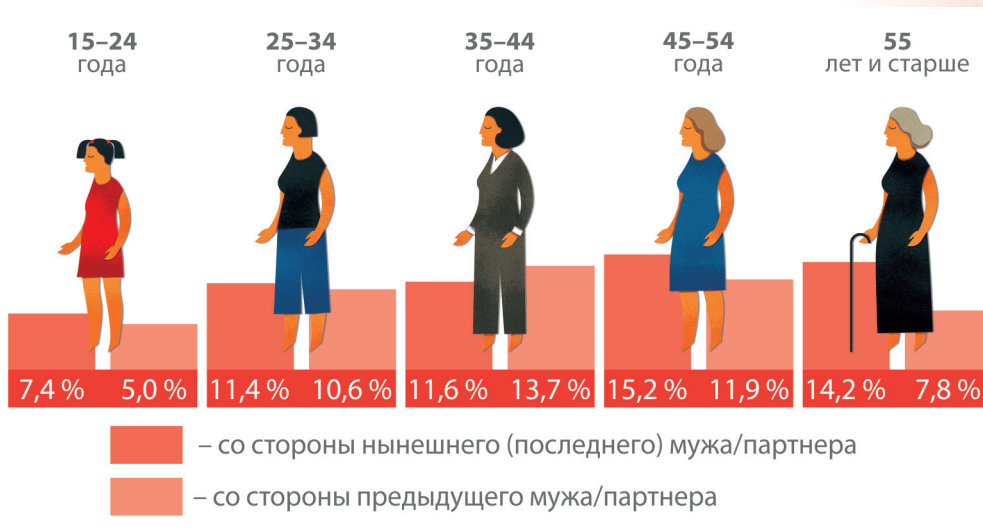


Рис. 3.7. Распространенность физического насилия в зависимости от возраста, % от женщин, пострадавших от физического насилия в партнерстве

Степень тяжести физического насилия в партнерстве

По степени тяжести в исследовании выделены умеренное и тяжкое физическое насилие (см. Главу 1), определяемые воздействиями и последствиями насильственных действий, а также характером самих актов насилия. К тяжкому физическому насилию отнесены действия, которые:

- привели в результате к ушибам, порезам, переломам костей и/или к необходимости обращения за медицинской помощью или госпитализации;
- действительно заставляют женщину бояться своего партнера и/или бояться за свою жизнь;
- имели место, когда женщина была беременна.

Такие действия, как удар кулаком или предметом, удар ногой, волочение или избивание, удушение, преднамеренное нанесение ожогов и угроза с применением ножа, пистолета или другого оружия, де-факто рассматриваются как акты тяжкого физического насилия, независимо от их последствий, т. к. с ними связан гораздо более высокий риск травм и последствий для психического здоровья.

Одним из индикаторов тяжкого физического насилия является наличие травм в результате осуществления партнером физических действий насильственного характера. По результатам проведенного исследования, 4,9 % (68 женщин) от числа женщин, когда-либо имевших партнера, отметили наличие серьезных повреждений в результате насильственных действий, что составляет 24,0 % от всех женщин, пострадавших от физического насилия со стороны партнера. Таким образом, практически каждая 4-я женщина, пострадавшая от физического насилия со стороны партнера, сообщила о получении травм в его результате.

При этом 0,8 % случаев получения травм произошли с женщинами, когда-либо имевшими партнера, в течение последних 12 месяцев, что составляет 3,9 % от всех женщин, пострадавших от физического насилия со стороны партнера.

По количеству полученных травм женщины, пострадавшие от данного насилия, получали их несколько раз (рис. 3.8), причем в 84,1 % случаев – более 1 раза: несколько (2–5) раз (61,7 %) или более 5 раз (22,4 %).

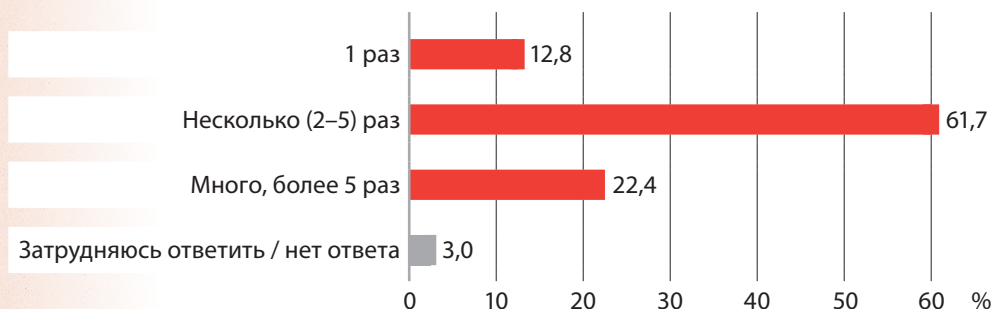


Рис. 3.8. Количество получаемых травм в результате действий партнера, % от пострадавших от физического насилия со стороны партнера

Анализ связи между наличием травм и возрастом позволил сделать вывод о том, что наиболее уязвимой является возрастная когорта 35–54 лет (рис. 3.9).

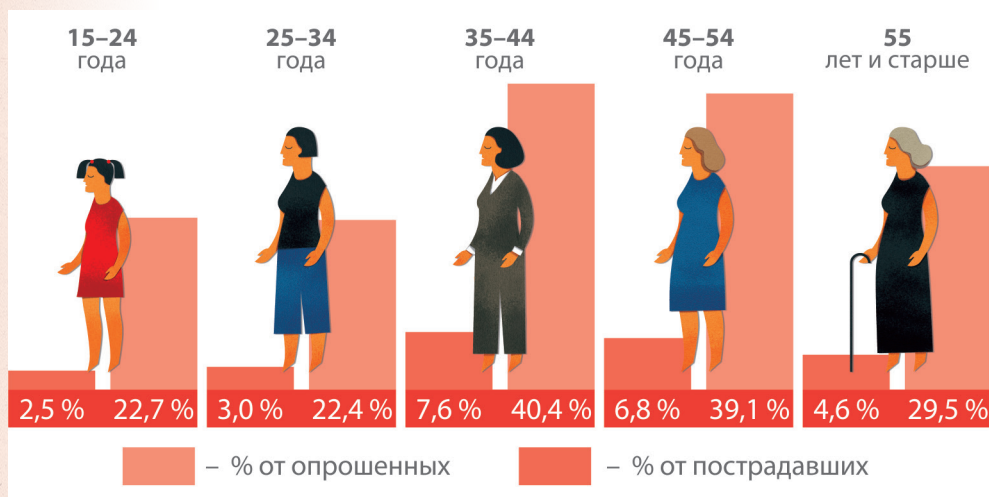


Рис. 3.9. Получение травм в результате физического насилия в партнерстве в зависимости от возраста женщины

Виды травм, которые были получены женщинами в результате физического насилия, приведены в табл. 3.5. Самыми распространенными травмами по сравнению с остальными были царапины, ссадины, синяки – 21,7 %.

Таблица 3.5. Виды травм, полученных в результате совершения актов физического насилия, % от когда-либо состоявших в партнерстве

Виды травм	Да	Нет	3/0
Порезы, колотые раны, укусы	4,3	14,0	0,3
Царапины, ссадины, синяки	21,7	1,0	0
Растяжения, вывихи	5,3	13,3	0
Ожоги	0,3	18,0	0
Проникающие ранения, глубокие порезы, глубокие раны	0,7	17,7	0
Разрыв барабанной перепонки, травмы глаз	1,3	17,3	0
Трещины и переломы костей	3,0	15,7	0
Сломанные зубы	2,3	16,3	0
Повреждения внутренних органов	1,7	17,0	0

Сильные травмы, требующие медицинской помощи

По результатам исследования, 4,9 % (68 женщин) от числа женщин, когда-либо имевших партнера, отметили наличие серьезных повреждений в результате насильственных действий, и 38,8 % этих женщин потребовалась медицинская помощь (табл. 3.6). Остальные женщины субъективно оценили свое состояние как не требующее медицинской помощи.

Таблица 3.6. Наличие опыта получения сильных травм от партнера, после которых требовалась медицинская помощь

В Вашей жизни получали ли Вы когда-либо настолько сильные травмы в результате действий Вашего мужа/партнера, что Вам требовалась медицинская помощь (даже если Вы ее не получили)?	n	% от числа женщин,	
		когда-либо состоявших в партнерстве	получивших травмы
Да	28	1,9	38,8
Нет, у меня не было травм, требующих медицинской помощи	42	3,0	61,2
Итого	68	4,9	100

Следует отметить, что ответило об обращении за получением медицинской помощи в связи с такими травмами меньшее количество женщин (22 ответа, при 28 заявивших о необходимости такой помощи) (табл. 3.7). И среди них только 17 женщин (13 – «да, всегда» и 4 – «нет, только иногда») получали квалифицированную медицинскую помощь, что составляет не более 25 % от всех женщин, получивших травмы. Необходимо отметить еще одну особенность: большая часть из обратившихся в медицинское учреждение (16 человек) не сообщили работнику здравоохранения о реальной причине своей травмы.

10 женщин были госпитализированы в связи с тяжелыми травмами (это 45,5 % от всех женщин, обратившихся за медицинской помощью) и провели в больнице в среднем 12 ночей.

Таблица 3.7. Наличие опыта в получении квалифицированной медицинской помощи женщинам, получившим травмы, в случае обращения

Всегда ли Вы получали медицинскую помощь в связи с такими травмами (такой травмой)?	Частота	% от числа женщин,		
		когда-либо состоявших в партнерстве	пострадавших и обратившихся за мед. помощью	получивших травмы
Да, всегда	13	0,9	57,4	19,1
Нет, только иногда	4	0,3	18,4	5,9
Нет, никогда	2	0,1	9,0	2,9
Затрудняюсь ответить	3	0,2	15,2	4,4
Итого	22	1,6	100	32,3
Нет ответа	1 366	98,4		
Итого	1 388	100		

При получении травм пострадавшие женщины обращаются не только за медицинской помощью. Всем сообщавшим о наличии травм в результате физического насилия, был задан вопрос об организациях и учреждениях, в которые они обращались за помощью (табл. 3.8). Первые 2 ранговых места заняли милиция (24,1 %) и медицинские учреждения (21,5 %), а далее с большим отрывом – служба психологической и психиатрической помощи и другие организации.

Таблица 3.8. Организации, к которым обращаются за помощью женщины, пострадавшие от тяжкого физического насилия

Организации	Ранг	% от женщин, которые обращались за помощью
Милиция	1	24,1
Медицинское учреждение	2	21,5
Служба психологической и психиатрической помощи	3	3,6
Женская организация	4	1,8
Церковь (костел, мечеть, синагога и т. п.)	5	1,8
Суд	6	1,3

Важным аспектом является трансляция поведения из поколения в поколение. В этой связи важно изучить связь между опытом физического насилия, пережитым в партнерстве, и опытом насильственных отношений в родительской семье. Так, по результатам проведенного социологического исследования, 8,2 % женщин, получавших когда-либо травмы от любого из партнеров, воспитывались в семье, где встречались факты избиения матери (табл. 3.9).

Также зафиксирована связь между получением травм женщиной в результате насилия со стороны партнера и детским семейным опытом воспитания с помощью насильственных действий. Те, кто говорил о травмах от физического насилия со стороны партнера, чаще подвергались в детстве таким насильственным действиям в семье, как битье ремнем, палкой или каким-либо другим предметом (табл. 3.10).

Таблица 3.9. Связь между наличием травм в результате физического насилия со стороны партнера и опытом родительской семьи, % от состоявших когда-либо в партнерстве

Получали ли вы когда-либо травмы в результате этих действий (любого из) Вашего (Ваших) мужа(ей), партнера(ов)?	Когда Вы были ребенком, бил ли Вашу мать Ваш отец (или ее муж/партнер)?				
	Да	Нет	Родители не жили вместе	З/О	Нет ответа
Нет ответа	78,8	86,7	76,1	85,1	83,1
Да	8,2	3,4	11,9	3,2	9,0
Нет	13,0	9,9	11,9	11,7	7,9
Итого	100	100	100	100	100

Таблица 3.10. Связь между наличием травм в результате действий физического насилия со стороны партнера и детским семейным опытом

Когда Вы были ребенком кто-нибудь в Вашей семье когда-либо:	Получали ли вы когда-либо травмы в результате этих действий (любого из) Вашего (Ваших) мужа(ей)/партнера(ов)?	
	Да	Нет
шлепал Вас (рукой)?	87,5	94,9
избивал, пинал или бил Вас кулаком?	6,7	9,7
бил Вас ремнем, палкой, метлой или чем-то еще?	69,1	55,6
другое	4,4	2,5

К усугубляющим факторам относится то, что часто дети являются свидетелями осуществления физического насилия. В 68,1 % случаях дети были свидетелями физического насилия или могли видеть/слышать, как избивали их мать, причем в 48 % случаев это происходило неоднократно (табл. 3.11).

Таблица 3.11. Факты присутствия детей во время физического насилия, повлекшего травмы

Присутствовали ли Ваши дети во время любого из этих инцидентов, или они могли слышать, как Вас избивали? (вопрос только для тех, кто имеет детей)	Частота	% от числа женщин, когда-либо состоявших в партнерстве	
		получивших травмы, ответивших на данный вопрос	
Нет, рядом никогда детей не было	13	0,9	25,3
Да, такое случилось 1 раз	11	0,8	20,2
Да, такое случалось несколько (2–5) раз	13	1	25,8
Да, такое случалось много (более 5) раз	12	0,8	22,1
Затрудняюсь ответить	3	0,2	6,5
Итого	52	3,7	100
Пропущенные / нет ответа	1 336	96,6	
Итого	1 388	100	

По мнению респонденток, среди причин тяжкого физического насилия в отношении них, первые 7 ранговых места занимают (в порядке убывания) (рис. 3.10):

1. злоупотребление партнером алкоголем, наркотиками;
2. ревность партнера к супруге, партнерше;
3. желание партнера показать, «кто в доме хозяин»;
4. материальные проблемы в доме;
5. желание партнера преподнести супруге урок, наказать ее;
6. неподчинение женщины партнеру;
7. без особых причин.



Рис. 3.10. Действия, ставшие, по мнению женщин, пострадавших от тяжкого физического насилия, причинами осуществления партнером физического насилия, % от пострадавших

На первое место женщины вынесли злоупотребление партнером алкоголем или наркотиками. Наряду с этим, 4 из 7-ми (по рангу) указанных ими причин составляют ревность и действия партнера, направленные на демонстрацию власти над женщиной, включая наказание.

Физическое насилие во время беременности

По данным исследования, зафиксированы случаи физического насилия со стороны партнера над беременными женщинами. 45 женщин сообщили, что пострадали от физического насилия в период беременности, что составляет 19,2 % от всех женщин, имеющих опыт беременности в течение жизни и пострадавших от физического насилия со стороны партнера (N = 234 человек). Результаты, отражающие насильственные действия, совершенные в отношении них, представлены на рис. 3.11.

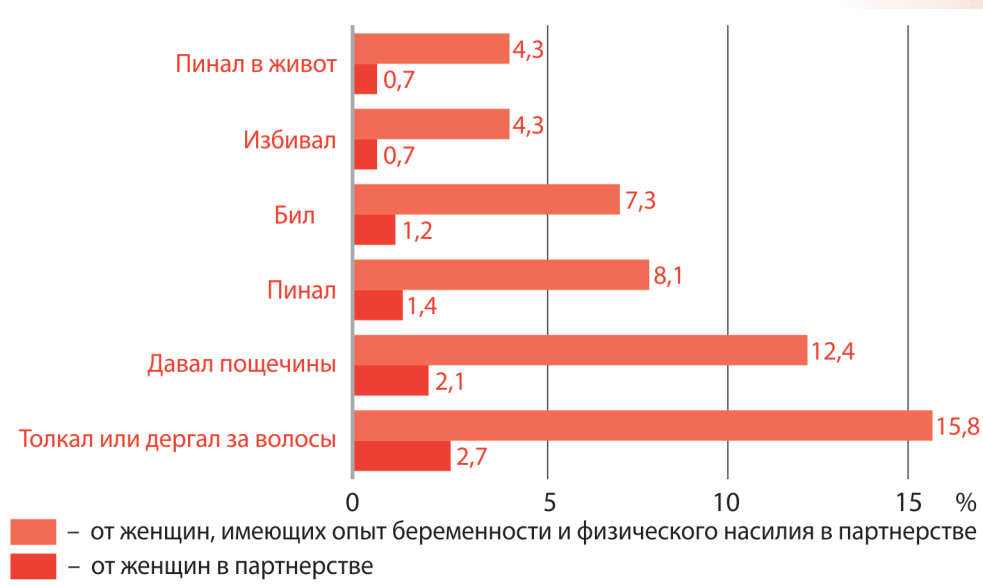


Рис. 3.11. Случаи физического насилия над женщинами в период беременности

Женщины, пострадавшие от физического насилия в партнерстве в период беременности, наиболее часто называли такие действия, как «толкал и дергал за волосы» (15,8 %), «давал пощечины» (12,4 %), далее «пинал» (8,1 %), «бил» (7,3 %), «избивал» (4,3 %) и «пинал в живот» (4,3 %).

Число беременностей, в которых происходили подобные случаи, колеблется от 1 до 3.

36 из 45 женщин, пострадавших от физического насилия в период беременности, сообщили, что такие же действия совершались с ними и до беременности, а в 9 случаях – физическое насилие во время беременности было совершено над ними впервые. Среди тех, кто сообщили о продолжении насилия во время беременности, в 20 случаях отметили, что насильственные действия остались примерно на том же уровне, в 11 ответах – уменьшились, в 4 случаях – ухудшилось.



3.3. Распространенность физического насилия вне партнерства

Доля женщин, сообщивших о фактах физического насилия на протяжении жизни со стороны любого лица (партнера и вне партнерства), составила 28,4 %, причем доля женщин, подвергшихся физическому насилию вне партнерства, составила 17,8 % (зафиксировано 416 случаев).

По данным исследования, наиболее распространенными действиями физического насилия вне партнерства были для женщин следующие (рис. 3.12):

- толкал и дергал за волосы – 11,4 %;
- давал пощечины, бил, избивал, пинал или совершал какие-либо другие действия для нанесения физических травм – 10,9 %;
- бросал какие-либо предметы – 7,4 %.

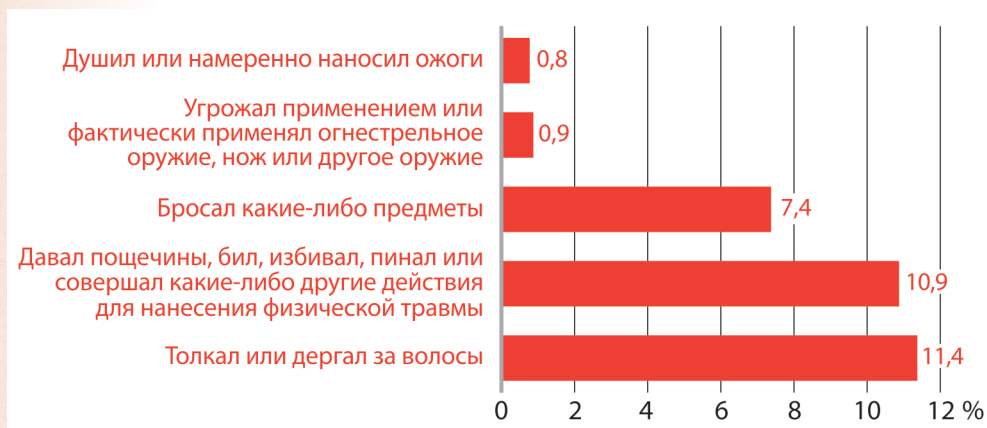


Рис. 3.12. Распространенность действий физического насилия вне партнерства на протяжении жизни, % от числа опрошенных

Далее представлены текущие показатели (за последние 12 месяцев) распространенности физического насилия по каждому действию в отдельности (табл. 3.12).

Таблица 3.12. Распространенность физического насилия вне партнерства, % от числа женщин, пострадавших от физического насилия

Действия физического насилия	Совершение в течение последних 12 месяцев
Давал пощечины, бил, избивал, пинал или совершал какие-либо другие действия для нанесения физических травм	2,1
Бросал какие-либо предметы	1,6
Толкал и дергал за волосы	4,7
Душил или намеренно наносил ожоги	0,7
Угрожал огнестрельным оружием, ножом или другим оружием или фактически использовал его	0,2

При рассмотрении возраста женщин, сообщивших о физическом насилии вне партнерских отношений, выявлена следующая связь: в молодом и среднем возрасте (15–44 года) зафиксирована самая высокая распространенность физического насилия со стороны иных лиц вне партнерства, далее чем старше женщина, тем в меньшей степени она подвергается физическому насилию вне партнерства, однако данные показатели также довольно высоки (13,2 % женщин в возрасте 55 лет и старше) (рис. 3.13).

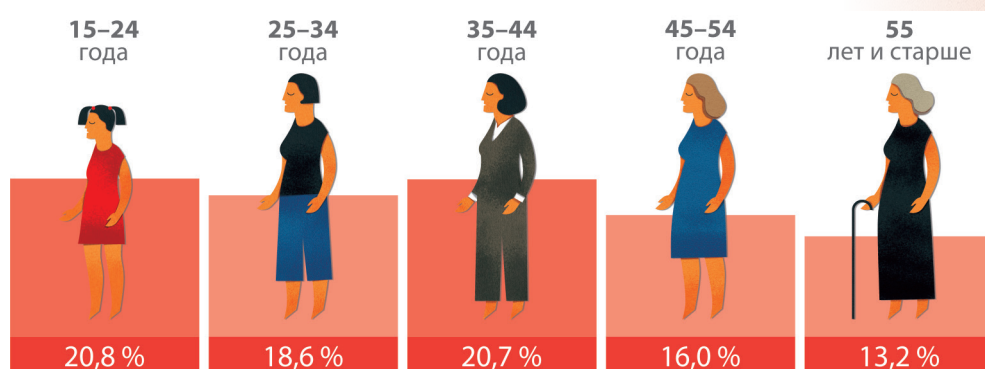


Рис. 3.13. Распространенность физического насилия вне партнерства в разных возрастных группах, % от числа женщин пострадавших от физического насилия

При рассмотрении действий физического насилия в зависимости от возраста пострадавшей женщины также видно, что данная зависимость сохраняется, однако следует заметить, что такие действия, как «угрожал огнестрельным оружием, ножом или другим оружием или фактически использовал его», также часто встречаются в возрастных когортах 45–54 и 55 лет и старше (табл. 3.13).

Таблица 3.13. Возрастные показатели пострадавших от физического насилия со стороны иных лиц вне партнерства, % от числа женщин, пострадавших от физического насилия

Действия физического насилия	Возраст					По выборке
	15–24	25–34	35–44	45–54	55 и старше	
Давал пощечины, бил, избивал, пинал или совершал какие-либо другие действия для нанесения физических травм	7,0	10,7	10,3	5,4	4,4	37,9
Бросал какие-либо предметы	5,4	9,8	4,4	3,3	3,3	26,2
Толкал и дергал за волосы	9,6	10,7	6,8	6,5	6,1	39,7
Душил или намеренно наносил ожоги	0,7	0,9	0,2	0,2	0,5	2,6
Угрожал огнестрельным оружием, ножом или другим оружием или фактически использовал его	0,5	0,9	0,7	0,7	0,5	3,3

Основные субъекты, со стороны которых осуществлялось физическое насилие вне партнерства (рис. 3.14). Наибольший вес насильственных действий приходится на друга/знакомого – 38,7 %, далее следуют: родитель – 25,5 %, брат/сестра – 17,5 %, совершенно незнакомый человек – 7,9 % и другие.



Рис. 3.14. Субъекты, совершившие физическое насилие вне партнерства, % от количества пострадавших от физического насилия

Далее рассмотрим специфику насильственных действий, совершаемых каждым субъектом по отдельности, по убыванию их распространенности. В качестве основы для анализа будут рассматриваться зафиксированные случаи физического насилия, о которых сообщали пострадавшие женщины.

Друг/знакомый

Достаточно распространенными, по сравнению с другими непартнерскими группами, являются факты совершения физического насилия другом/знакомым – зафиксирован 161 такой случай (60,1 % от числа случаев физического насилия вне партнерства). Подавляющее большинство данных насильственных действий совершено друзьями/знакомыми мужского пола (90 %).

Насилие со стороны друга/знакомого в течение жизни женщины осуществлялось в следующих действиях:

- толкание или дергание за волосы (44 %);
- пощечины, удары (34 %);
- бросание предметами (20 %);
- удушение или преднамеренное нанесение ожогов (2 %).

Данные по распространенности действий физического насилия со стороны друга/знакомого в предшествующие 12 месяцев приведены в табл. 3.14.

Для 45 % женщин такие действия на протяжении жизни были единичными, для 43 % – происходили несколько (2–5) раз и для 12 % – повторялись много раз.

Наиболее уязвимыми к физическому насилию со стороны друга/знакомого являются возрастные группы женщин 25–34 лет (31,4 %), 35–44 лет (27,7 %) и 15–24 лет (23,3 %) (рис. 3.15).

Таблица 3.14. Распространенность действий физического насилия со стороны друга/знакомого в последние 12 месяцев, % от числа случаев физического насилия вне партнерства

Действия физического насилия	Совершение в течение последних 12 месяцев
Давал пощечины, бил, избивал, пинал или совершал какие-либо другие действия для нанесения физических травм	5,7
Бросал какие-либо предметы	2,1
Толкал и дергал за волосы	3,0
Душил или намеренно наносил ожоги	0

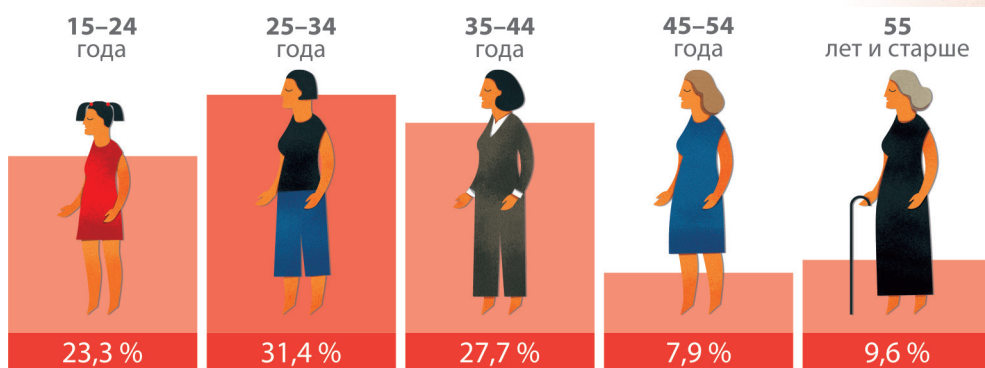


Рис. 3.15. Возрастная структура женщин, пострадавших от физического насилия со стороны друга/знакомого, % от количества случаев

Родители

Всего зафиксировано 106 случаев физического насилия со стороны родителей (39,5 % от числа случаев физического насилия вне партнерства). Это насилие осуществлялось в следующих действиях (в порядке убывания в доле от случаев физического насилия вне партнерства): пощечины, удары – 59 случаев; толкание или дергание за волосы – 27 случаев и бросание предметами – 19 случаев. 1 случай физического насилия со стороны родителей приходится на удушение и ожоги (рис. 3.16).

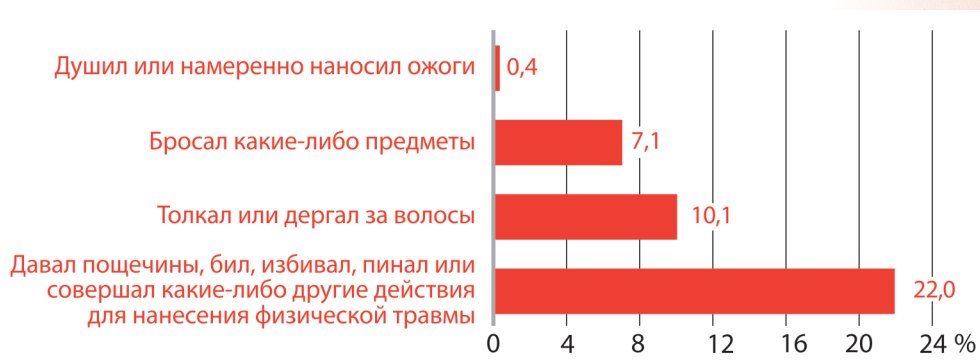


Рис. 3.16. Распространенность действий физического насилия со стороны родителей, % от числа случаев физического насилия вне партнерства

В подавляющем большинстве случаев насилие со стороны родителя было совершено мужчиной (отцом или отчимом) (табл. 3.15).

Таблица 3.15. Распространенность действий физического насилия в зависимости от пола родителя, совершающего насилие, в % от числа случаев вне партнерства

Пол родителя	Действия физического насилия				Всего
	Давал пощечины, бил, избивал, пинал или совершал какие-либо другие действия для нанесения физической травмы	Бросал какие-либо предметы	Толкал или дергал за волосы	Душил или преднамеренно наносил ожоги	
Мужчина	21,9	8,4	15,5	1,0	25,8
Женщина	9,1	4,6	3,1	0	10,5
Мужчина и женщина	3,2	2,6	1,8	0	3,2
Всего	22,0	7,1	10,1	0,4	26,6

Данные действия совершались неоднократно (76 %), причем в каждом 3-м случае насильственное действие совершалось многократно (31 % от всех случаев физического насилия, совершенных родителем) (рис. 3.17).

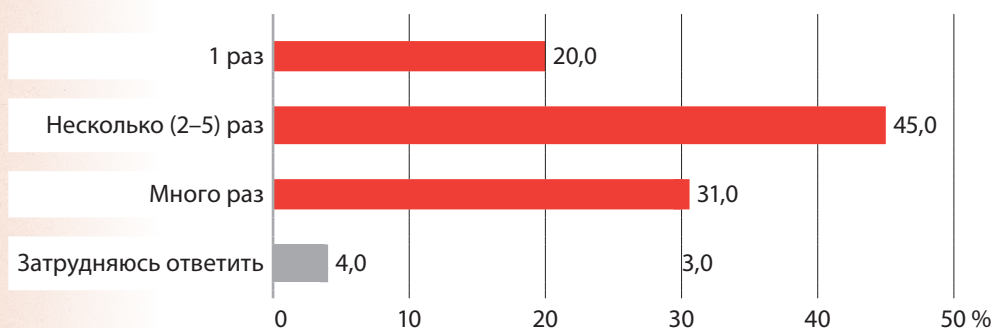


Рис. 3.17. Частота совершения действий физического насилия родителем, % от случаев, совершенных родителем

Данная частота прослеживается практически во всех возрастных когортах женщин (табл. 3.16).

Таблица 3.16. Частота случаев физического насилия на протяжении жизни со стороны родителей в зависимости от возраста женщины, % от числа случаев вне партнерства

Частота случаев физического насилия	Возраст					Всего
	15–24	25–34	35–44	45–54	55 и старше	
1 раз	2,2	3,0	1,5	1,1	0	7,8
Несколько (2–5) раз	4,1	3,0	2,6	3,7	3,7	17,2
Много раз	0	6,0	3,0	1,9	1,1	11,9
Затрудняюсь ответить	0,7	0	0	0	0,7	1,4

Брат/сестра

Зафиксировано 73 случая физического насилия со стороны брата/сестры (27,2 % от числа случаев физического насилия вне партнерства). 80,9 % всех случаев физического насилия в этой группе происходило со стороны братьев.

Насилие со стороны брата/сестры проявлялось в таких (по убыванию распространенности) действиях, как: толкал и дергал за волосы – 36 %; давал пощечины, бил, избивал, пинал – 32 %) и бросал какие-то предметы – 32 %. Данные действия в течение последнего года происходили в отношении каждой 5-й женщины из числа пострадавших от брата/сестры.

Физическое насилие братом/сестрой чаще всего совершалось неоднократно (83,1 %), причем в каждом 2-м случае насильственное действие совершалось несколько (2–5) раз (49,6 % от всех случаев физического насилия, совершенных братом/сестрой), а в каждом 3-м – многократно (33 %) (рис. 3.18).

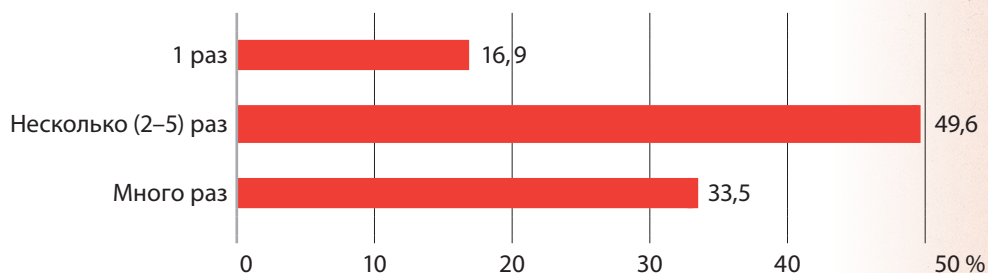


Рис. 3.18. Частота совершения действий физического насилия братьями/сестрами, % от случаев, совершенных братьями/сестрами

Распространенность физического насилия со стороны брата/сестры примерно одинакова в отношении женщин в возрастных периодах 15–24, 25–34 и 45–54 года, и почти в 2 раза ниже зафиксирована в 35–44 и 55 лет и старше (рис. 3.19).

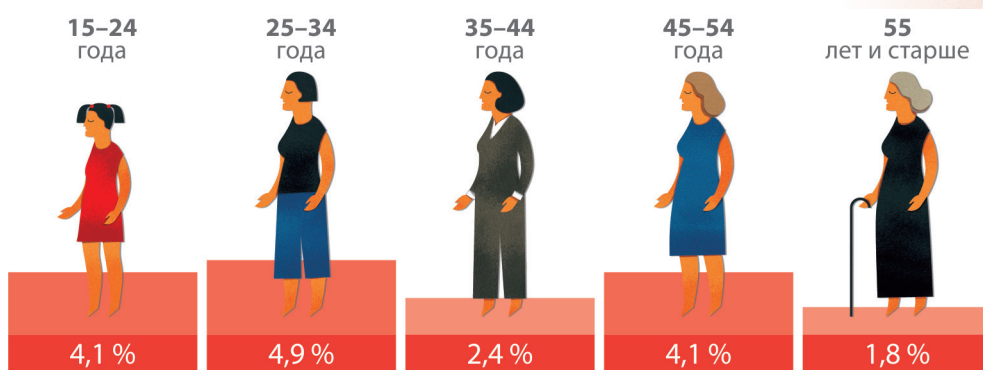


Рис. 3.19. Распространенность физического насилия со стороны брата/сестры в зависимости от возраста женщины, % от числа случаев физического насилия вне партнерства

Совершенно незнакомый человек

Со стороны совершенно незнакомого человека зафиксировано 33 случая физического насилия, что составляет 7,9 % от числа случаев физического насилия вне партнерства. Все упомянутые действия были совершены неизвестными мужчинами и были совершены, кроме 1, ранее 12 месяцев.

Насилие со стороны совершенно незнакомого человека проявлялось в следующих действиях:

- толкание или дергание за волосы (35 %);
- пощечины, удары, действия для нанесения физической травмы (30 %);
- бросание предметами (20 %);
- угрозы применения или фактическое применение огнестрельного оружия, ножа или другого оружия (9 %);
- удушение или преднамеренное нанесение ожогов (6 %).

По частоте совершения 27 из 33 случаев произошли 1 раз, остальные несколько (2–5) раз. Наиболее уязвимыми по этому виду насилия оказались возрастные группы женщин 25–34 лет и 35–44 лет (рис. 3.20).

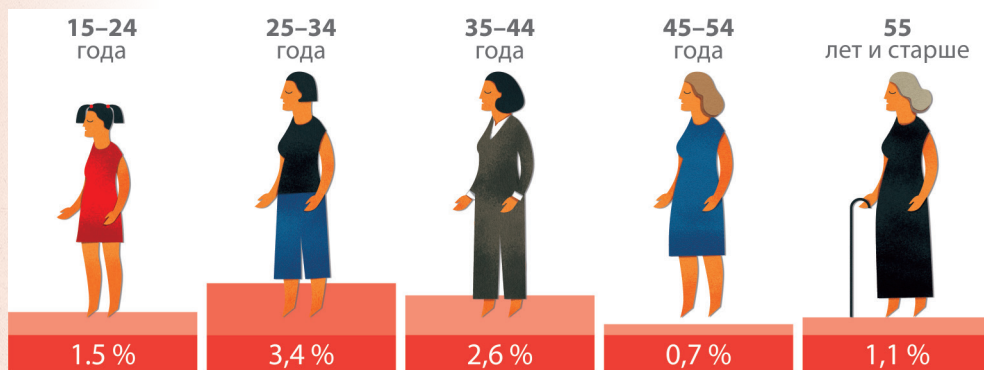


Рис. 3.20. Распространенность физического насилия со стороны незнакомого человека в зависимости от возраста женщины, % от числа случаев физического насилия вне партнерства

Человек, с которым недавно познакомились

Зафиксированы 16 случаев физического насилия, совершенных малознакомыми людьми: в т. ч. 7 из них – это бросание предметов; 6 – пощечины, избиения и др.; 2 – толкание или дергание за волосы и 1 – угроза применением или фактическое применение огнестрельного оружия. По частоте совершения: 10 случаев – 1 раз и 6 – несколько (2–5) раз. В возрастном разрезе: по 3 случая произошло в возрасте 15–24 лет и 45–54 лет; по 4 случая – 25–34 и 35–44; 2 – в возрасте 55 лет и старше.

Какой-либо человек на работе

Отмечено 12 случаев физического насилия, совершенных каким-либо человеком на работе, это 4,5 % от физического насилия вне партнерства. 10 из 12 случаев совершены мужчинами и 2 – женщинами. Насилие со стороны человека на работе проявлялось в таких действиях, как «давал пощечины, бил, избивал, пинал или совершал какие-либо другие действия для нанесения физической

травмы» – 6 случаев; «бросал какие-либо предметы» – 1; «толкал или дергал за волосы» – 4, «угрожал применением или фактически применял огнестрельное оружие, нож или другое оружие» – 1 случай. Следует обратить внимание, что в большинстве своем от физического насилия пострадали женщины старшей возрастной группы (55 лет и старше), в отношении которых данные действия совершались несколько раз (рис. 3.21).

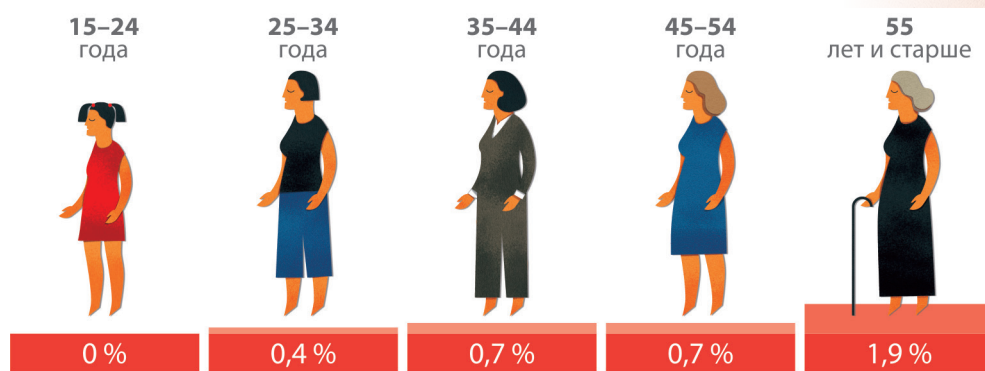


Рис 3.21. Распространенность физического насилия со стороны какого-либо человека на работе в зависимости от возраста женщины, % от числа случаев физического насилия вне партнерства

Милицонер/военнослужащий

Отмечено 7 случаев физического насилия, совершенных милиционером, что составляет 2,6 % от случаев физического насилия вне партнерства. Это были следующие действия: 3 случая – пощечины, избиения; 3 – толкание или дергание за волосы и 1 – угроза применения или фактическое применение огнестрельного оружия. Все поступки были чаще разовыми, совершены мужчинами и произошли ранее последних 12 месяцев. Про такие случаи рассказали женщины 2-х возрастных групп: 25–34 (4 случая) и 35–44 (3 случая) лет.

Преподаватель

Зафиксировано 5 случаев, совершенных преподавателями женского пола, что составляет 1,9 % от случаев физического насилия вне партнерства. По действиям физического насилия это было: 2 – бросания предметами; 2 – толкание или дергание за волосы и 1 – пощечины, избиения. По частоте 4 поступка были совершены несколько раз, и 1 – 1 раз; 2 случая из 5 произошли в течение последних 12 месяцев. Про все такие случаи рассказали женщины в возрасте 25–34 лет.

Свекор/свекровь

Со стороны свекра/свекрови зафиксировано 4 случая, что составляет 1,5 % от всех случаев физического насилия вне партнерства. По действиям – это были 2 случая бросания предметами; 2 – толкания или дергания за волосы. 3 случая были осуществлены свекром, 1 случай – свекровью. 3 из 4 были не единичными и происходили по несколько раз. Про такой опыт рассказали 3 женщины в возрасте 55 лет и старше, 1 – в возрасте 35–44 лет.

Со стороны врача/медработника и служителя церкви (костела, мечети, синагоги и т. п.) факты физического насилия не зафиксированы.

Отношение к убеждениям, направленным на поддержку/отрицание насилия среди жительниц Беларуси

Для изучения контекста, в котором совершается насилие, а также понимания уровня «нормализации» насилия в отношении женщин в обществе самими женщинами всем участницам опроса были предложены примеры ситуаций отношений между мужем и женой, по каждой из которой необходимо было ответить, может ли это быть причиной удара женщины мужчиной. Участницы опроса в большинстве своем высказались негативно в отношении использования физического насилия мужчины по отношению к женщине по каждой предложенной ситуации (рис. 3.22). Однако 5,3 % из опрошенных готовы оправдать насилие в ситуации, когда женщина не заботится о детях, и около 7 % – если женщина неверна партнеру. Около 5 % затруднились с ответом на данные вопросы. Таким образом, можно констатировать преимущественно низкую толерантность к физическому насилию со стороны партнера среди женщин.

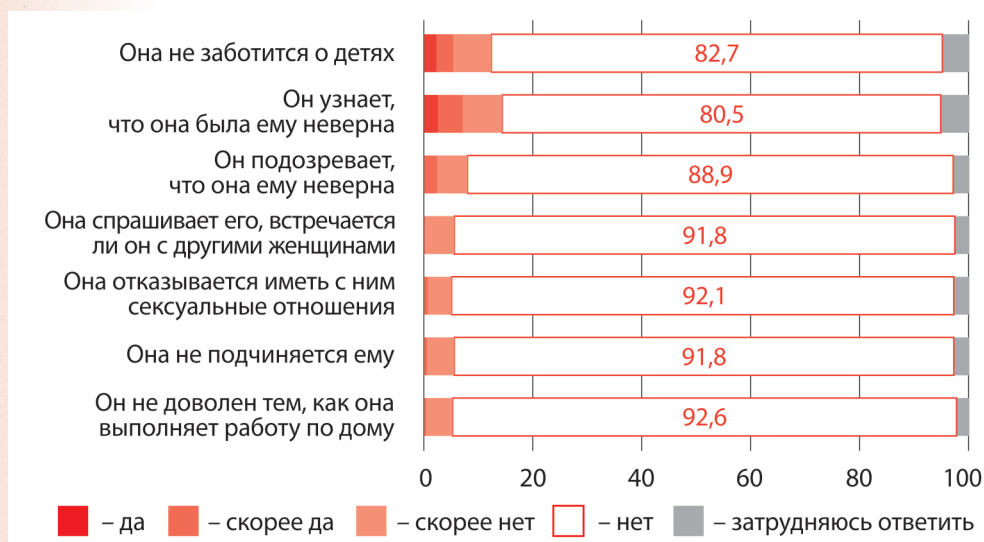


Рис. 3.22. Отношение жены к физическому насилию со стороны мужа, % от опрошенных

Для сравнения установок по отношению к физическому насилию среди женщин, когда-либо подвергавшихся физическому или сексуальному насилию со стороны партнера, по каждому утверждению рассчитывался индекс (рис. 3.23) по

$$e: a*1 + b*0,5 + c*(-0,5) + d*(-1),$$

где a соответствует доле ответивших на утверждение «да»,

b – «скорее да», c – «скорее нет», d – «нет».

Чем ближе полученный показатель к нулю, тем чаще высказывалась поддержка утверждениям, предложенным для оценки.

Женщины, бывшие когда-либо жертвами физического или сексуального насилия, чаще соглашались с утверждением, что неверность может служить оправданием для физического насилия, а также чаще оправдывали насильственные действия в случае отсутствия заботы о детях и при подозрениях в неверности. По остальным высказываниям мнения женщин не различаются.

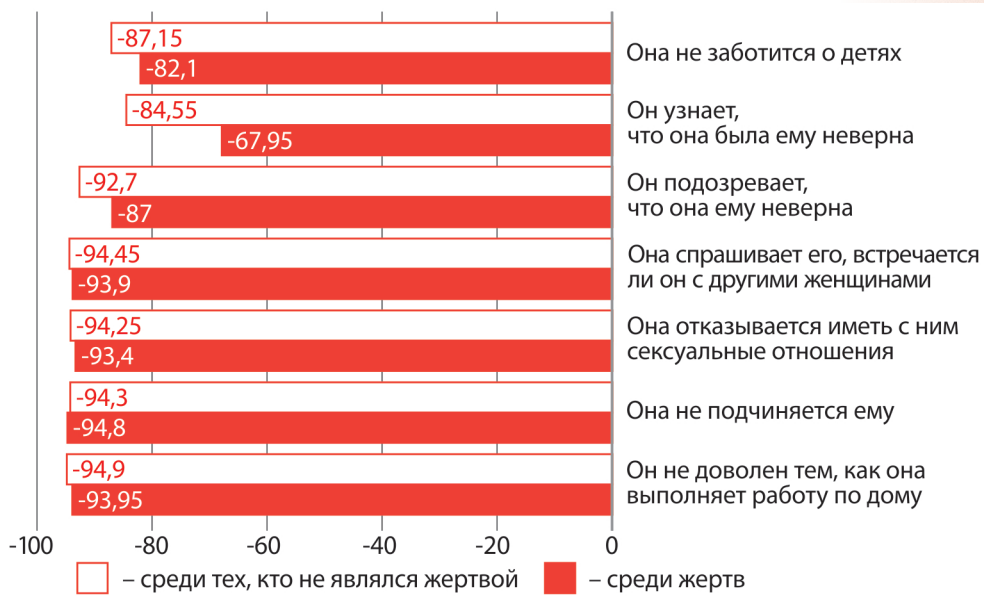


Рис. 3.23. Отношение к физическому насилию среди женщин, когда-либо бывших жертвами физического или сексуального насилия, и остальных, % от опрошенных

Установки рассматривались также к зависимости от факта физического насилия отца по отношению к матери респондентки (рис. 3.24).

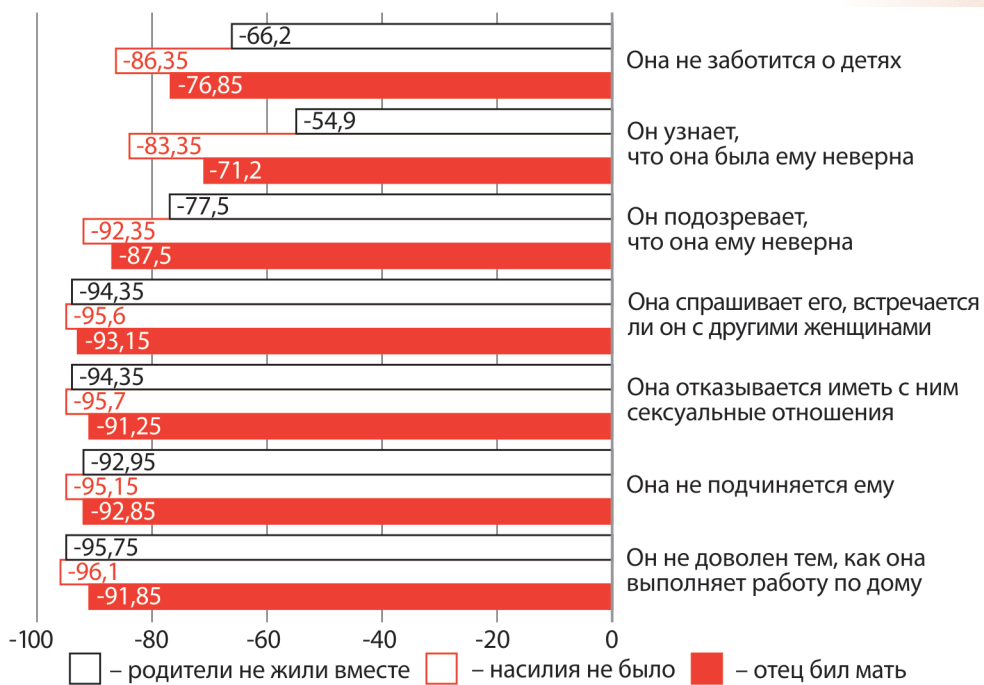


Рис. 3.24. Отношение к физическому насилию среди женщин, в детстве которых присутствовало физическое насилие со стороны отца (партнера матери) по отношению к матери, и женщин, у которых данный факт отсутствует, % от опрошенных

Так, женщины, в детстве которых присутствовал травмирующий опыт, чаще склонны оправдывать насилие. Как показывают данные, наиболее лояльно к агрессивному поведению относятся респондентки, родители которых не жили вместе. Также эти группы женщин в большей степени испытывают затруднения в оценках насильственных действий.

В возрастном разрезе различий во мнениях женщин не обнаружено. Также солидарны во мнениях жительницы городских и сельских населенных пунктов.

Полученные данные показали, что женщины с начальным и профессионально-техническим образованием без полного среднего чаще остальных оправдывают насильственное поведение (табл. 3.17).

Таблица 3.17. Отношение к физическому насилию в зависимости от уровня образования, % от опрошенных

Утверждения	Доля женщин, не согласившихся с утверждением, в зависимости от уровня образования					
	Начальное	Базовое среднее	Проф тех без полного среднего или курсы	Проф тех с полным средним	Среднее специальное	Высшее
Он не доволен тем, как она выполняет работу по дому	-90,15	-94	-94	-97,65	-94,8	-96,35
Она не подчиняется ему	-91,25	-93,5	-82	-96,75	-94,05	-95,4
Она отказывается иметь с ним сексуальные отношения	-88,95	-92,65	-94	-96,35	-94	-95,9
Она спрашивает его, встречается ли он с другими женщинами	-91,25	-92,45	-92	-96,35	-94,45	-97
Он подозревает, что она ему неверна	-84,7	-90,35	-89,55	-90,45	-88,8	-93,3
Он узнает, что она была ему неверна	-74,75	-76,25	-82	-82,75	-79,35	-82,3
Она не заботится о детях	-80,3	-80,55	-78	-86,45	-80,7	-86,55

При сравнении установок респонденток разных областей необходимо отметить большую степень согласия с предложенными высказываниями представительниц Гомельской области. Наиболее высокий уровень лояльности они продемонстрировали относительно утверждения, что насилие допустимо в случае отсутствия заботы о детях и в ситуации измены партнерши (табл. 3.18).

Среди респонденток Гродненской области только эти высказывания нашли несколько более высокую поддержку, ответы, полученные по остальным утверждениям, соответствуют представлениям опрошенных других областей. Минимальный уровень терпимости по отношению к физическому насилию продемонстрировали жительницы Минска.

Таблица 3.18. Отношение к физическому насилию в зависимости от региона проживания, % от опрошенных

Утверждения	Доля женщин, не согласившихся с утверждением, в зависимости от региона проживания						
	Брестская	Витебская	Гомельская	Гродненская	Минск	Минская	Могилевская
Он не доволен тем, как она выполняет работу по дому	-97,95	-94,35	-88,3	-96,6	-99,15	-91,05	-94,05
Она не подчиняется ему	-96,05	-94,85	-88,9	-94,6	-98,2	-90,8	-93,15
Она отказывается иметь с ним сексуальные отношения	-97,5	-93,75	-85,2	-96	-97,9	-91,35	-93,45
Она спрашивает его, встречается ли он с другими женщинами	-96,55	-94,6	-86,6	-97,5	-98,95	-91,3	-94,05
Он подозревает, что она ему неверна	-92,1	-89,05	-81,8	-83,95	-96,95	-91,6	-93,15
Он узнает, что она была ему неверна	-74,6	-77,1	-68,2	-75,1	-85,85	-87,4	-87,2
Она не заботится о детях	-73,5	-81,25	-64,4	-90,55	-89,35	-90,5	-90,2

3.4. Выводы по Главе 3

Общая распространенность

Общий показатель физического насилия в отношении женщин в Республике Беларусь составляет 28,4 %. Доля женщин, которые подверглись физическому насилию со стороны партнера, составляет 18,8 %, вне партнерства – 17,8 %

Доля женщин, сообщивших о фактах физического насилия в отношении них за последние 12 месяцев со стороны любого лица, составляет 6,1 %. Доля женщин, которые подверглись физическому насилию со стороны партнера в данный период, составляет 5,1 %, от иных лиц вне партнерства – 1,5 %.

Физическое насилие со стороны партнера

Физическое насилие в отношении женщин со стороны партнера представлено в опыте каждой 6-й женщины в таких действиях, как «давал пощечины или бросался предметами, которые могли нанести вред» и «толкал или дергал за волосы», каждой 14-й женщины – «бил кулаком или другими предметами, которые могли нанести вред» и «пинал, таскал или избивал». «Душил или намеренно наносил ожоги» и «угрожал огнестрельным оружием, ножом или другим оружием или фактически использовал его» зафиксировано у 1,5 и 1,2 % женщин соответственно.

Физическое насилие со стороны любого из партнеров чаще происходило ранее последних 12 месяцев, однако каждое 4-е насильственное действие было совершено в предшествующий исследованию год.

Все действия физического насилия в последние 12 месяцев чаще происходили 1–2 раза, а по частоте действий ранее предшествующих исследованию 12 месяцев варианты «несколько раз» и «много раз» в сумме превышают или равны сумме вариантов «1–2 раза» и «ни разу» по всем действиям за исключением угрозы и использования огнестрельного и другого оружия.

Наибольший риск физического насилия в партнерских отношениях зафиксирован в отношении женщин 35–44 лет.

Уровень распространенности физического насилия со стороны нынешнего партнера равен 11,9 %, со стороны предыдущего партнера – 10,3 %.

Выявлено, что с возрастом вероятность физического насилия со стороны нынешнего партнера повышается. Наиболее уязвимой в этом отношении группой является возрастная когорта от 45 до 54 лет. Что касается предыдущего партнера, то здесь пик приходится на возрастную группу от 35 до 44 лет. Наименьшее значение зафиксировано у самой молодой и самой старшей когорты. Данная зависимость позволяет предположить, что показатель распространенности физического насилия в отношении женщин со стороны нынешнего (последнего) партнера повышается с возрастом, т. к. растет стаж их совместного проживания с партнером, достигая своего пика к 54 годам женщины и затем постепенно снижается из-за более ранней смертности партнера.

Практически каждая 4-я женщина (24 %), пострадавшая от физического насилия со стороны партнера, сообщила о получении травм в результате этих насильственных действий. У 3,9 % женщин, пострадавших от физического насилия со стороны партнера, это произошло в течение последних 12 месяцев.

По количеству полученных травм в 84 % случаев женщины получали их более 1 раза: несколько (2–5) раз (61,7 %) или более 5 раз (22,4 %). 38,8 % этих женщин потребовалась медицинская помощь, остальные женщины субъективно оценили свое состояние как не требующее медицинской помощи. Необходимо отметить еще одну особенность: большая часть из обратившихся в медицинское учреждение не сообщили работнику здравоохранения о реальной причине своей травмы. Среди организаций и учреждений, в которые обращались за помощью женщины, получившие травмы, были милиция (24,1 %) и медицинские учреждения (21,5 %), а далее с большим отрывом находятся служба психологической и психиатрической помощи и другие организации.

Исследование показало, что в жизни женщин, получавших когда-либо травмы в результате насилия со стороны любого из партнеров, присутствовали факты избиения матери отцом (или ее мужем/партнером) или воспитания в детстве с помощью насильственных действий. Трансляция насилия из поколения в поколение продолжается: в 68,1 % случаях дети были свидетелями физического насилия или могли видеть/слышать, как избивали их мать, причем в 48 % случаев это происходило неоднократно.

По мнению респонденток, 1-е место среди причин тяжелого физического насилия в отношении них занимает злоупотребление партнера алкоголем, наркотиками. Наряду с этим, 4 из 7-ми (по рангу) указанных ими причин составляют ревность и действия партнера, направленные на демонстрацию власти над женщиной, включая наказание.

Зафиксированы случаи физического насилия со стороны партнера над беременными женщинами. 45 женщин сообщили, что пострадали от физического насилия в период беременности, что составляет 19,2 % от всех женщин, имеющих опыт беременности в течение жизни и пострадавших от физического насилия со стороны партнера. 36 из 45 женщин, пострадавших от физического насилия в период беременности, сообщили, что такие же действия совершались с ними и до беременности, а в 9 случаях – физическое насилие во время беременности было совершено над ними впервые.

Физическое насилие вне партнерства

Физическому насилию вне партнерства подверглись 17,8 % женщин. Наиболее распространенными действиями физического насилия вне партнерства были следующие:

- толкал и дергал за волосы – 11,4 %;
- давал пощечины, бил, избивал, пинал или совершал какие-либо другие действия для нанесения физических травм – 10,9 %;
- бросал какие-либо предметы – 7,4 %.

Выявлено, что самая высокая распространенность физического насилия со стороны иных лиц вне партнерства среди женщин молодого и среднего возраста (каждая 5-я женщина), и чем старше женщина, тем в меньшей степени она подвержена физическому насилию вне партнерства, однако данные показатели также довольно высоки (каждая 7-я женщина в возрасте 55 лет и старше).

Основными субъектами физического насилия вне партнерства являются:

- друг/знакомый – 38,7 %,
- родитель – 25,5 %,
- брат/сестра – 17,5 %,
- совершенно незнакомый человек – 7,9 %.

Со стороны друга/знакомого подавляющее большинство данных насильственных действий совершено друзьями/знакомыми мужского пола (90 %). Для 45 % женщин такие действия на протяжении жизни были единичными фактами, для 43 % – происходили несколько (2–5) раз и для 12 % – повторялись много раз.

В большинстве случаев насилие со стороны родителя было совершено мужчиной (отцом или отчимом), совершалось неоднократно (76 %), причем в каждом 3-м случае насильственное действие совершается многократно (31 % от всех случаев физического насилия, совершенных родителем).

Насилие со стороны брата/сестры осуществлялось в 80,9 % со стороны братьев. Чаще данные действия совершались неоднократно (83,1 %), причем в каждом 2-м случае насильственное действие совершается несколько (2–5) раз (49,6 % от всех случаев физического насилия, совершенных братом/сестрой), а в каждом 3-м – многократно (33,5 %).

Насильственные действия со стороны совершенно незнакомого человека были совершены мужчинами. По частоте их совершения 27 из 33 случаев произошли 1 раз, остальные несколько (2–5) раз. Наиболее уязвимыми к этому виду насилия оказались возрастные группы женщин 25–34 и 35–44 лет.

Физическое насилие со стороны какого-либо человека на работе в 10 случаях совершены мужчинами и в 2-х – женщинами. В половине случаев это пощечины, избиения, пинание или другие действия для нанесения физической травмы, а также толкание или дергание за волосы. В большинстве своем от данного физического насилия пострадали женщины самой старшей возрастной группы (55 лет и старше), в отношении которых данные действия совершались несколько раз.

Физическое насилие со стороны милиционера или военнослужащего зафиксировано в 2,6 % от случаев физического насилия вне партнерства. Это были следующие действия:

3 случая – пощечины, избиения;

3 – толкание или дергание за волосы

и 1 – угроза применения или фактическое применение огнестрельного оружия.

Все поступки были чаще разовыми и совершены мужчинами.

Физическое насилие в 1,9 % от всех случаев физического насилия вне партнерства были совершены преподавателями, которые были женщины. По действиям – это были бросание предметами и толкание или дергание за волосы. 2 случая из 5 произошли в течение последних 12 месяцев. Про все такие случаи рассказали женщины в возрасте 25–34 лет.

Насилие со стороны свекра/свекрови зафиксировано в 1,5 % случаев физического насилия вне партнерства. Это были также случаи бросания предметами и толкание или дергания за волосы. Про такой опыт рассказали 3 женщины в возрасте 55 лет и старше, одна в возрасте 35–44 лет, и происходило это ранее последних 12 месяцев.

Со стороны врача/медработника и служителя церкви (костела, мечети, синагоги и т. п.) факты физического насилия не зафиксированы.

Терпимость жены к физическому насилию со стороны мужа

В целом среди жительниц Беларуси доминирует негативное отношение к физическому насилию мужа в отношении жены.

5,3 % из опрошенных женщин готовы оправдать физическое насилие мужа в отношении жены в ситуации, когда женщина не заботится о детях, и около 7 % – если женщина неверна партнеру.

Женщины, бывшие когда-либо жертвами физического или сексуального насилия, чаще соглашались с утверждением, что неверность может служить оправданием для физического насилия, а также чаще оправдывают насильственные действия в случае отсутствия заботы о детях и при подозрениях в неверности.

Женщины, в детстве которых присутствовал травмирующий опыт, чаще склонны оправдывать физическое насилие со стороны партнера.

Минимальный уровень терпимости по отношению к физическому насилию продемонстрировали жительницы Минска.



ГЛАВА 4. Распространенность сексуального насилия в отношении женщин

В главе представлены данные о распространенности сексуального насилия со стороны любых лиц (партнеров и вне партнерства), которое женщина испытала на протяжении жизни и в предшествующие исследованию 12 месяцев, чтобы увидеть масштаб и характер текущего уровня насилия и оценить число женщин, которым может потребоваться помощь. Проанализированы вопросы места совершения и степени родства с совершившим насилие, частоты случаев и иные.

Сексуальное насилие со стороны партнера в исследовании рассматривалось только в отношении актов изнасилования. Сексуальное насилие со стороны иных лиц вне партнерства рассматривалось по трем группам действий:

- относящиеся к актам изнасилования;
- относящиеся к попытке изнасилования;
- иные действия сексуального характера, в т. ч. нежелательные прикосновения сексуального характера, сексуальные домогательства на рабочем месте или месте учебы, а также иные действия сексуального характера, совершаемые в отношении женщин в общественных местах или виртуальной реальности (см. Глава 1).

4.1. Общие показатели распространенности сексуального насилия

Количество женщин, сообщивших о фактах сексуального насилия в течение жизни, составляет 255 человек – 16,9 % от всех опрошенных (рис. 4.1). При этом количество женщин, которые подверглись сексуальному насилию со стороны партнера, составляет 98 человек (6,5 % от всех опрошенных), женщин, подвергнувшихся сексуальному насилию вне партнерства, – 200 человек (13,3 % от всех опрошенных женщин). Рассматривая совокупные показатели, необходимо отметить, что есть женщины, испытавшие сексуальное насилие на протяжении своей жизни одновременно как со стороны партнеров, так и вне партнерства – 43 человека (2,9 % от всех опрошенных женщин).

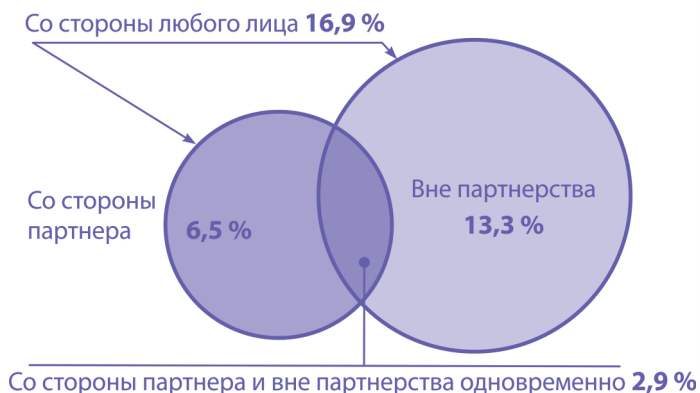


Рис. 4.1. Женщины, сообщившие о сексуальном насилии в течение жизни, в разбивке по характеру отношений с лицом, совершившим насилие, %

Доля женщин, сообщивших о сексуальном насилии в отношении них в течение предшествующих исследованию 12 месяцев со стороны любого лица, составила 1,8 %. Доля женщин, которые подверглись сексуальному насилию со стороны партнера за предшествующие 12 месяцев, составила 1,4 %; от иных лиц вне партнерства – 0,6 %. Таким образом, более 3/4 женщин за предшествующие исследованию 12 месяцев пострадали от сексуального насилия со стороны своих партнеров.

Возраст первой беременности женщин, пострадавших от сексуального насилия, значительно ниже по сравнению с общими данными по всем женщинам, имевшим беременность (рис. 4.2 и 4.3).

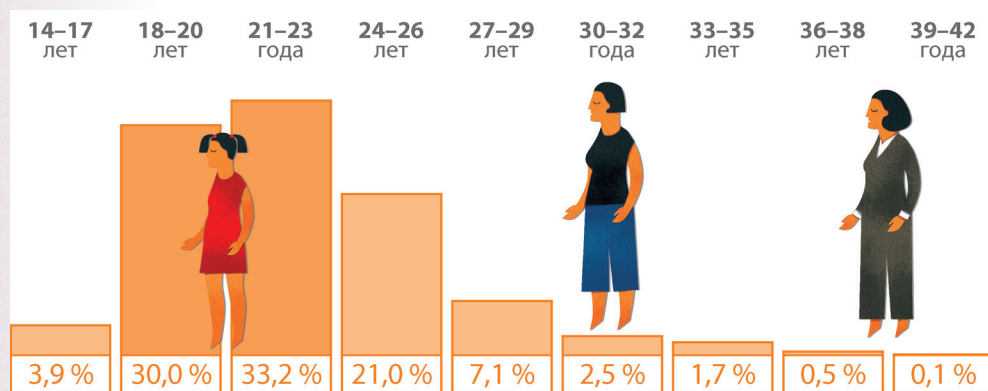


Рис. 4.2. Распределение ответов на вопрос: «Сколько Вам было лет, когда Вы впервые забеременели?», % от числа женщин, имевших опыт беременности

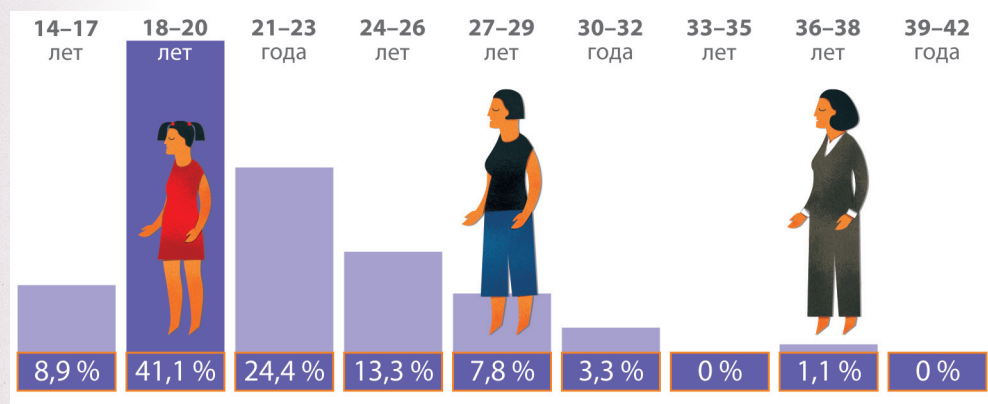


Рис. 4.3. Распределение ответов на вопрос: «Сколько Вам было лет, когда Вы впервые забеременели?», % от числа женщин, имевших опыт беременности и сексуального насилия

Так, в случае наличия сексуального насилия, первая беременность в возрасте до 18 лет была у 8,9 % женщин, а в случае его отсутствия – только у 3,9 % женщин. Также более высокий показатель наблюдается и в следующем возрастном интервале первой беременности (18-20 лет) – это 41,1 и 30 % женщин соответственно.

Беременность в 14 лет среди участниц опроса зафиксирована у пострадавшей от сексуального насилия. Между фактом сексуального насилия и возрастом первой беременности зафиксирована статистически значимая связь (уровень значимости по критерию хи-квадрат – 0,15), таким образом, можно констатировать, что наличие сексуального насилия увеличивает вероятность ранней, в т. ч. подростковой, беременности.

Интерпретация результатов представлена по следующим группам показателей:

1. **Сексуальное насилие в партнерстве.** Исследуются случаи осуществления насильственных действий сексуального характера над женщинами, состоявшими (или состоящими в настоящее время) в партнерстве, со стороны настоящего или бывшего партнера, причем рассматриваются только акты изнасилования:
 - принуждение женщины к половому акту против ее воли со стороны партнера, например, угрозами или удерживая силой;
 - наличие сексуальных контактов против воли женщины из страха перед действиями партнера в случае отказа;
 - принуждение женщины партнером к сексуальным действиям против ее воли или к унижительным или оскорбительным для нее действиям.
2. **Сексуальное насилие вне партнерства.** Исследуются случаи осуществления насильственных действий сексуального характера в отношении женщин сторонними людьми, включая родственников, друзей, коллег, специалистов, незнакомых людей по месту жительства, в общественных местах и виртуальной реальности.

Акты изнасилования:

- принуждение к половому акту против воли женщины, например, угрожая, принудительно удерживая или ставя в ситуации, когда женщина не могла сказать «НЕТ»;
- принуждение к половому акту, когда женщина была слишком пьяна или находилась под влиянием наркотиков и не могла отказаться;
- принуждение совершить половой акт против воли женщины с более чем одним человеком одновременно.

Попытка изнасилования – неудавшаяся попытка принудить женщину к половому акту против ее воли, например, принудительно удерживая ее или ставя ее в ситуации, когда она не могла сказать «НЕТ».

Иные действия сексуального характера:

- прикосновения к женщине с сексуальными намерениями против ее воли, включая, к примеру, прикосновения к груди или половым органам;
- принуждение женщины прикасаться к половым органам другого человека против ее воли.

Дополнительные иные действия сексуального характера, отражающие сексуальные домогательства в отношении женщин, а также действий сексуального характера в общественных местах и виртуальной реальности:

- предложение женщине совершить действия сексуального характера против ее воли, чтобы получить работу, сохранить рабочее место или получить продвижение по службе;

- предложение женщине совершить действие сексуального характера против ее воли, чтобы сдать экзамен или получить хорошую отметку в учебном заведении;
- грубое ощупывание, прикосновения сексуального характера; прижимание к женщине кого-либо в автобусе или другом общественном месте;
- получение женщиной личных электронных сообщений сексуального содержания, которые были ей неприятны или заставляли ее испытывать дискомфорт;
- преследование женщины (надоедали, докучали, домогались, добивались общения), что вызвало у нее опасения за свою безопасность.

3. **Сексуальное насилие в отношении девочек.** Исследуются случаи совершения действий сексуального характера в отношении женщин/девочек, когда им еще не исполнилось 15 лет, совершенное любым человеком, включая членов семьи, родственников, друзей, любого человека в школе, специалистов, незнакомых лиц и т. д.:

- прикосновения кого-то из семьи или другого взрослого с сексуальными намерениями или принуждение ее совершать какие-либо действия сексуального характера, например, прикосновение к груди или половым органам, замечания сексуального характера или демонстрация сексуально откровенных изображений, принуждение прикасаться к половым органам девочки, половые контакты или попытка полового контакта с ней;
- введение или нет человеком, совершавшим любое из действий сексуального характера, своего пениса или чего-либо еще ей во влагалище, задний проход (анус) или рот.

4.2. Распространенность сексуального насилия со стороны партнера

Особенности осуществления сексуального насилия в партнерских отношениях (нынешним и/или бывшим партнером/ми), а также действия, предпринимаемые пострадавшими женщинами, рассмотрены ниже.

На протяжении жизни сексуальное насилие со стороны своего партнера испытали 98 женщин – 6,5 % от всей выборочной совокупности. Сексуальное насилие в отношении женщины со стороны нынешнего и/или предыдущего партнера представлено следующими действиями (рис. 4.4):

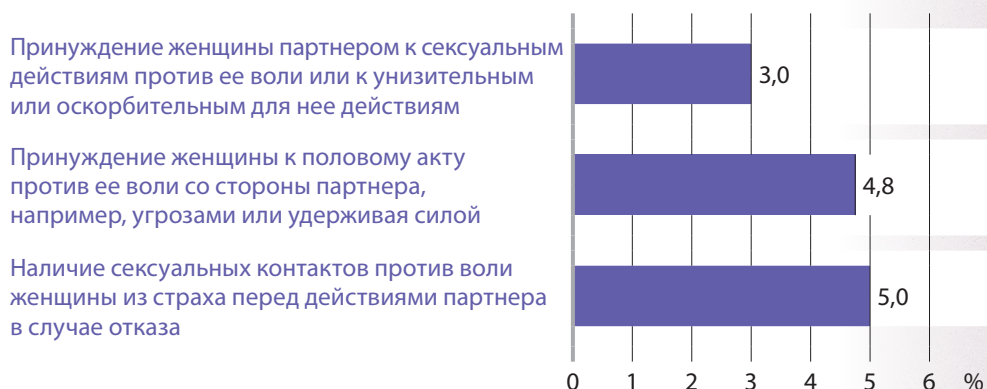


Рис. 4.4. Распространенность действий сексуального насилия со стороны нынешнего и/или предыдущего партнера на протяжении жизни, % от числа женщин, когда-либо состоявших в партнерстве

Распространенность действий сексуального насилия, совершаемых как нынешним, так и предыдущим партнерами, примерно одинакова как по структуре, так и по величине (рис. 4.5 и 4.6).

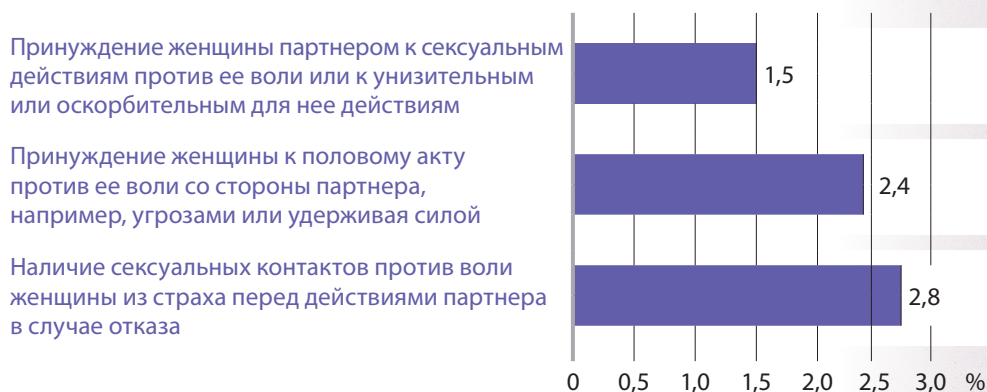


Рис. 4.5. Распространенность действий сексуального насилия со стороны нынешнего (последнего) партнера, % от числа женщин, когда-либо состоявших в партнерстве



Рис. 4.6. Распространенность действий сексуального насилия со стороны предыдущего партнера, % от числа женщин, когда-либо состоявших в партнерстве

По периоду совершения сексуального насилия любым из партнеров чаще оно происходило ранее предшествующих исследованию 12 месяцев:

- принуждение женщины к половому акту против ее воли со стороны партнера, например, угрозами или удерживая силой – 4,3 %;
- наличие сексуальных контактов против воли женщины из страха перед действиями партнера в случае отказа – 2,8 %;
- принуждение женщины партнером к сексуальным действиям против ее воли или к унижительным или оскорбительным для нее действиям – 2,4 %.

Частота совершения действий сексуального насилия – их большинство было совершено единожды как ранее, так и в течение предшествующих исследованию 12 месяцев. Однако суммарное число произошедших ранее предшествующих исследованию 12 месяцев действий сексуального насилия, совершенных несколько раз или многократно, немногим меньше однократных действий (2,9 к 3,3 %), а произошедших в течение предшествующих исследованию 12 месяцев меньше на 1/3 – 0,6 к 0,9 % (рис. 4.7).

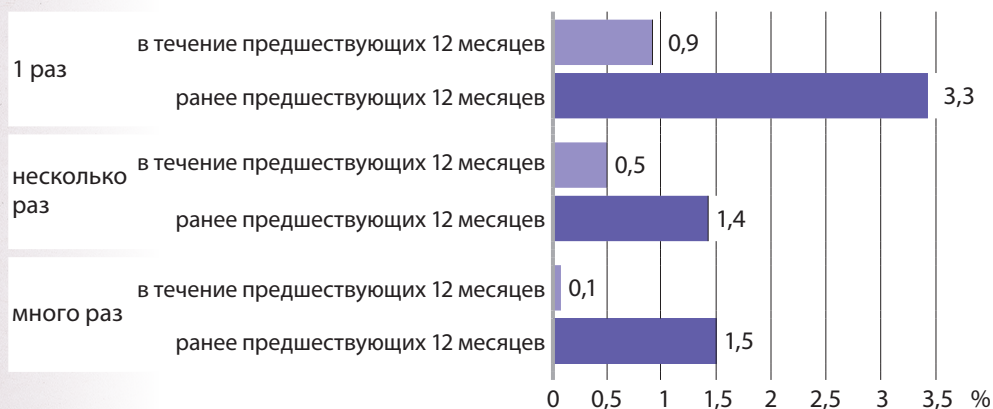


Рис. 4.7. Распространенность действий сексуального насилия со стороны нынешнего и/или предыдущего партнера, в зависимости от периода их осуществления и частоты, % от числа женщин, когда-либо состоявших в партнерстве

Частота совершения каждого из действий сексуального насилия приведена в табл. 4.1. В течение предшествующих исследованию 12 месяцев по всем действиям чаще всего встречается вариант ответа «ни разу». Если действия происходили, то они были скорее 1–2 раза. По действиям, произошедшим ранее предшествующих исследованию 12 месяцев, варианты ответов «несколько раз» и «много раз» суммарно превышают вариант «1–2 раза» или равны ему.

Таблица 4.1. Распространенность действий сексуального насилия в зависимости от периода их совершения и частоты, % от числа женщин, пострадавших от сексуального насилия

Период совершения действий и их частота		Действия сексуального насилия		
		Принуждение женщины к половому акту против ее воли со стороны партнера, например, угрозами или удерживая силой	Наличие сексуальных контактов против воли женщины из страха перед действиями партнера в случае отказа	Принуждение женщины партнером к сексуальным действиям против ее воли или к унижительным или оскорбительным для нее действиям
В течение последних 12 месяцев	ни разу	1,9	2,3	0,6
	1–2 раза	0,5	0,7	0,6
	несколько раз	0,1	0,4	0,1
	много раз	0	0,1	0,1
Ранее последних 12 месяцев	ни разу	0,1	0,1	0,1
	1–2 раза	2,2	1,2	1,1
	несколько раз	0,9	0,6	0,4
	много раз	1,3	1,1	1,0

Возраст женщин, сообщивших о сексуальном насилии со стороны любого из партнеров. По каждому из рассматриваемых действий женщины всех возрастных групп подвергались сексуальному насилию, однако следует отметить, что женщины старшей возрастной группы (55 лет и старше) отметили большее наличие сексуальных контактов против воли женщины из страха перед действиями партнера в случае отказа, а другим действиям сексуального насилия подвергались наравне с женщинами 25–34 или 35–44 лет. (табл. 4.2).

Данные по распространенности сексуального насилия по отношению к женщинам, состоящим/состоявшим в партнерских отношениях, по возрасту и в зависимости от субъекта совершения (нынешним или предыдущим партнером) приведены в табл. 4.3. Так, с угрозами насилия от нынешних партнеров чаще сталкиваются женщины в возрасте 55–64 лет – 38,2 % от всех женщин, испытывавших угрозу от нынешнего партнера, а от предыдущих партнеров – более молодые женщины 25–34 лет – 30,3 % от всех женщин, испытывавших угрозу от предыдущего партнера.

Таблица 4.2. Возрастные показатели пострадавших от действий сексуального насилия, % от женщин в партнерстве

Действия сексуального насилия	Возраст, лет					По выборке
	15–24	25–34	35–44	45–54	55 и старше	
Принуждение женщины к половому акту против ее воли со стороны партнера, например, угрозами или удерживая силой	0,4	1,2	1,1	0,9	1,2	4,8
Наличие сексуальных контактов против воли женщины из страха перед действиями партнера в случае отказа	0,7	0,9	1,2	0,9	1,4	5,0
Принуждение женщины партнером к сексуальным действиям против ее воли или к унижительным или оскорбительным для нее действиям	0,5	1,0	0,6	0,4	0,6	3,0

Таблица 4.3. Распределение утвердительных ответов на вопрос: «Принуждал ли Вас когда-либо Ваш муж или партнер к сексуальному акту против Вашей воли, например, угрозами или удерживая Вас силой?»

Возраст	Число женщин в партнерстве, n	Нынешний партнер		Предыдущий партнер	
		n	%	n	%
15–24	202	3	8,8	4	12,1
25–34	367	6	17,6	10	30,3
35–44	277	7	20,6	7	21,2
45–54	264	5	14,7	7	21,2
55–64	282	13	38,2	5	15,2
Всего	1 392	34	100	33	100

Как со стороны нынешнего партнера, так и предыдущего наименьший процент принуждения к сексуальному акту встречается среди женщин 15–24 лет (табл. 4.3). То же наблюдается в отношении женщин, подвергшихся сексуальному насилию из-за страха к своему партнеру (табл. 4.4). Представительницы старшей возрастной группы (55–64 лет) составили 31,6 % женщин, пострадавших от насилия из-за страха перед действиями нынешнего партнера в случае отказа, и вместе с женщинами 45–54 лет – это 50 % пострадавших от сексуального насилия из-за страха перед действиями предыдущего партнера.

Женщины 25–44 лет составили 66,7 % от всех, кого принуждали к унижительным или оскорбительным для них действиям их нынешние партнеры. Также от нынешних партнеров в такой форме пострадали и женщины старшей возрастной группы (23,8 %). Рассматривая наполненность возрастных групп женщин, пострадавших от прошлых партнеров, видим, что больше половины из них – это молодые женщины в возрасте 15–34 лет (табл. 4.5).

**Таблица 4.4. Распределение утвердительных ответов на вопрос:
«Имели ли Вы когда-либо сексуальные контакты против Вашей воли
из страха перед действиями Вашего партнера в случае отказа?»**

Возраст	Число женщин в партнерстве, n	Нынешний партнер		Предыдущий партнер	
		n	%	n	%
15–24	202	4	10,5	5	15,6
25–34	367	8	21,1	4	12,5
35–44	277	10	26,3	7	21,9
45–54	264	4	10,5	8	25
55–64	282	12	31,6	8	25
Всего	1 392	38	100	32	100

**Таблица 4.5. Распределение утвердительных ответов на вопрос:
«Принуждал ли Вас когда-либо Ваш муж или партнер к сексуальным действиям
против Вашей воли или к унижительным, или оскорбительным для Вас действиям?»**

Возраст	Число женщин в партнерстве, n	Нынешний партнер		Предыдущий партнер	
		n	%	n	%
15–24	202	1	4,8	6	28,6
25–34	367	8	38,1	5	23,8
35–44	277	6	28,6	2	9,5
45–54	264	1	4,8	4	19
55–64	282	5	23,8	4	19
Всего	1 392	21	100	21	100

Для определения количества женщин, испытывающих страх перед своим нынешним партнером, всем женщинам в партнерстве был задан вопрос: «В настоящий момент как часто Вы испытываете страх перед своим нынешним (последним) мужем/партнером?». Каждой 6-й женщине, состоящей/вшей в партнерских отношениях, знакомо чувство страха перед своим нынешним партнером; 3,6 % женщин затруднились с ответом, что может говорить об их сомнении в своем отношении к партнеру (табл. 4.6).

**Таблица 4.6. Распределение ответов на вопрос: «В настоящий момент как часто Вы
испытываете страх перед своим нынешним (последним) мужем/партнером?»**

Частота	Количество	%
Никогда	1 034	80,5
Редко	84	6,5
Иногда	55	4,3
Часто	14	1,1
Постоянно	3	0,2
В прошлом боялась, но сейчас больше не боюсь	48	3,7
Затрудняюсь ответить	46	3,6
Всего	1 284	100

Среди женщин, которые подверглись сексуальному насилию со стороны партнера в течение предшествующих исследованию 12 месяцев (это 21 женщина), чувство страха знакомо (испытывают или испытывали ранее) 68 % женщин, еще 4,5 % затруднились с ответом, т. е. независимо от времени и частоты (часто, иногда или редко) каждая 2-я женщина (54,5 %), подвергшаяся сексуальному насилию со стороны партнера, продолжает испытывать страх перед ним. 27,3 % отметили, что никогда не испытывали страха перед партнером (рис. 4.8).

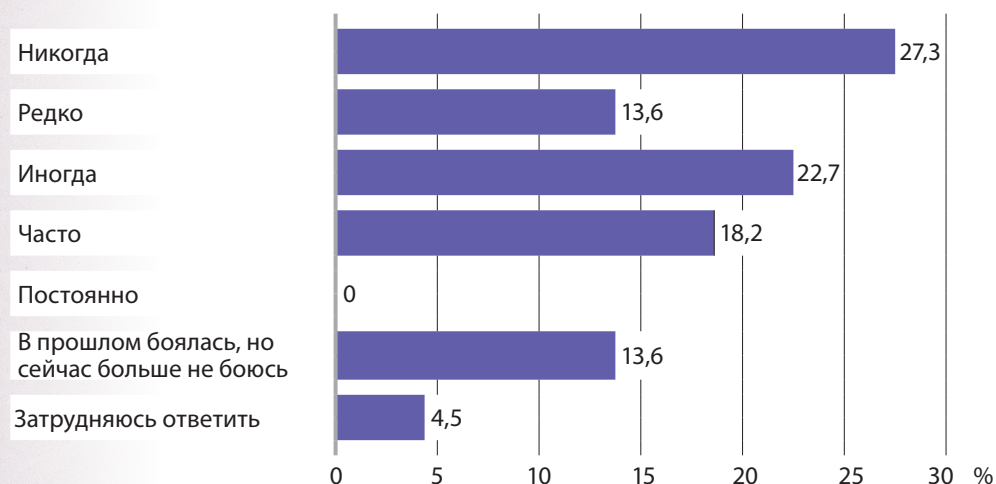


Рис. 4.8. Женщины, испытывающие страх перед нынешним партнером, из числа пострадавших от сексуального насилия в партнерских отношениях за последние 12 месяцев, %

4.3. Распространенность сексуального насилия вне партнерства

О фактах сексуального насилия на протяжении жизни (с 15 лет до нынешнего момента) со стороны любого лица (партнера и вне партнерства) сообщили 255 женщин – 16,9 % от всех опрошенных. При этом доля женщин, подвергшихся сексуальному насилию вне партнерства, составляет 15,5 % от всех опрошенных (234 человека), т. е. "вес" сексуального насилия вне партнерства составляет 92 %.

По данным проведенного социологического исследования, действия сексуального насилия, отнесенные к актам изнасилования вне партнерских отношений, представлены следующими (рис. 4.9):



Рис. 4.9. Распространенность актов изнасилования вне партнерства на протяжении жизни, % от количества опрошенных женщин

Актам изнасилования вне партнерских отношений подверглись 67 женщин – 4,4 % от общего количества респонденток (N = 1 506) или 26 % от сообщивших о сексуальном насилии (n = 255).

Человеком, совершившим данные действия, во всех случаях насилия являлся мужчина.

Исследование совершенного насилия со стороны непартнера проводилось посредством фиксации случаев насилия, о которых сообщали женщины, и периода, в которые они происходили: в течение последних 12 месяцев или ранее последних 12 месяцев (табл. 4.7).

Большинство актов изнасилования вне партнерства происходили с женщинами ранее 12 предшествующих исследованию месяцев, и есть 1 случай, произошедший в течение предшествующих исследованию 12 месяцев, когда женщину принудили к половому акту, когда она была слишком пьяна или находилась под влиянием наркотиков и не могла отказаться.

Рассматривая возраст сообщивших об актах изнасилования вне партнерства, выявлено, что в основном это женщины средней возрастной группы (35–44 года) (рис. 4.10), на долю которых приходится большее количество утвердительных ответов на вопросы по совершению в отношении их действий, отнесенных к актам изнасилования вне партнерских отношений.

Таблица 4.7. Распространенность актов изнасилования вне партнерства в зависимости от периода совершения, % от числа женщин, пострадавших от сексуального насилия

Акты изнасилования	Период совершения действий	
	в течение последних 12 месяцев	ранее последних 12 месяцев
Принуждение к половому акту против воли женщины, например, угрожая, принудительно удерживая или ставя в ситуации, когда женщина не могла сказать «НЕТ»	0	13,3
Принуждение к половому акту, когда женщина была слишком пьяна или находилась под влиянием наркотиков и не могла отказаться	0,4	9,4
Принуждение совершить половой акт против воли женщины с более чем одним человеком одновременно	0	2,0

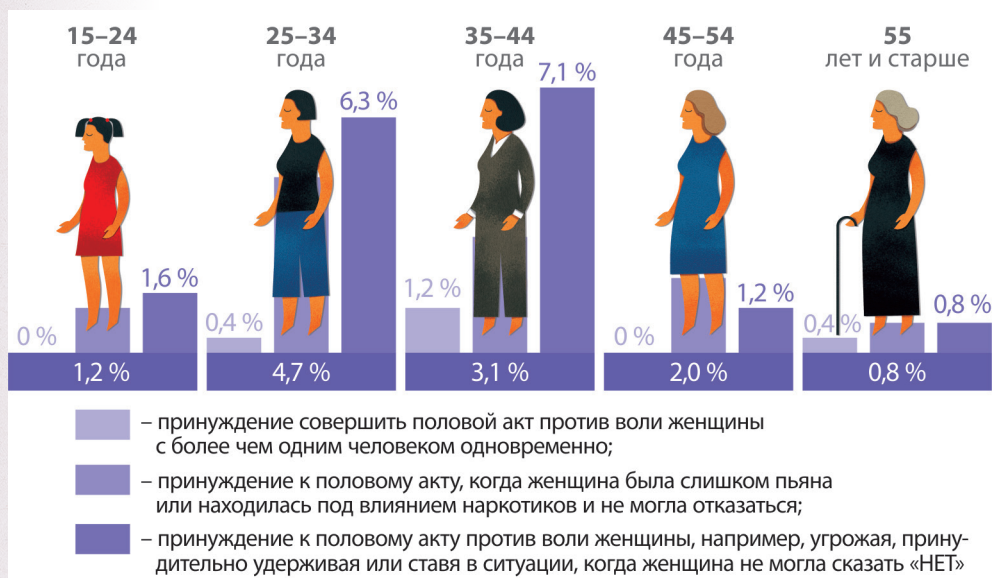


Рис. 4.10. Распространенность актов изнасилования вне партнерства в разных возрастных группах, % от числа женщин, пострадавших от сексуального насилия

Принуждение к половому акту, угрожая, принудительно удерживая или ставя в ситуации, когда женщина не могла сказать «НЕТ», составило: у женщин 35–44 лет – 7,1 %; 25–34 лет – 6,3 %; 15–24 лет – 1,6 %, и женщин 45–55 и 55 лет и старше – 1,2 и 0,8 % соответственно. Принуждение к половому акту, когда женщина была слишком пьяна или находилась под влиянием наркотиков и не могла отказаться, составило: у женщин 25–34 лет – 4,7 %; у 34–44-летних – 3,1 %; у 45–54-летних – 2,0 %. Такое действие, как принуждение совершить половой акт против воли женщины более чем с одним человеком одновременно, также чаще применялось к женщинам 35–44 лет – 1,2 %; а 25–34 и 55 лет и старше – по 0,4 %.

Опрос показал, что женщины, проживающие в городе, в 3,5 раза чаще подвергаются актам изнасилования, чем проживающие на селе (табл. 4.8): 5,2 % женщин из числа горожанок (62 из 1 184) и 1,5 % женщин, проживающих в сельской местности (5 из 323).

Таблица 4.8. Распространенность актов изнасилования вне партнерства в зависимости от места проживания

Тип населенного пункта	Кол-во респондентов	Пострадавшие от актов изнасилования	
	N	n	%
Городской	1 184	62	5,2
Сельский	323	5	1,5
Всего	1 506	67	

Данные по субъектам, совершившим акты изнасилования вне партнерства, приведены в табл. 4.9.

Таблица 4.9. Распределение ответов на вопрос: «Кто совершал эти действия в отношении Вас?»

Кто совершил насилие	Количество утвердительных ответов	
	n	%
Родитель	1	1,4
Свекор	1	1,4
Брат	–	–
Какой-либо человек на работе	4	5,4
Друг/знакомый	43	58,1
Человек, с которым недавно познакомились	13	17,6
Совершенно незнакомый человек	12	16,2
Преподаватель	–	–
Врач/медработник	–	–
Служитель церкви (костела, мечети и т. п.)	–	–
Милиционер/военнослужащий	–	–
Всего	74	100

67 женщин, сообщивших о 74 случаях актов изнасилования вне партнерства, отметили, что насилие над ними чаще (в более половины случаев) совершалось друзьями/знакомыми (58,1 %), далее (в порядке убывания): человеком, с которым недавно познакомились – 17,6 %; совершенно незнакомым человеком – 16,2 %; каким-либо человеком на работе – 5,4 %; родителем и свекром – по 1,4 %.

Период и частота совершения актов изнасилования разными субъектами. Наибольшее количество актов изнасилования было совершено другом/знакомым, причем 1/4 часть из них были совершены несколько (2–5) раз, а 3/4 – единожды (табл. 4.10). Практически равна частота совершения насилия человеком, с которым недавно познакомились и совершенно незнакомым человеком: по 2 действия были совершены «несколько раз», 12 и 10 действий произошли единожды.

Таблица 4.10. Распределение ответов на вопрос: «Кто совершал эти действия в отношении Вас?» по периоду и частоте их совершения

Кто совершил насилие	Начиная с 15-летнего возраста		За последние 12 месяцев
	1 раз	несколько (2–5) раз	1 раз
Родитель	–	1	–
Свекровь/свекор	1	–	–
Какой-либо человек на работе	4	–	–
Друг/знакомый	33	10	1
Человек, с которым недавно познакомилась	11	2	1
Совершенно незнакомый человек	10	2	–
Всего	59	15	2

Для 4 женщин эти насильственные действия произошли единожды со стороны какого-либо человека на работе. Отметим, что действие, совершенное родителем, произошло несколько (2–5) раз.

На рис. 4.11 представлены временные периоды, когда женщин в последний раз принудили к совершению полового акта. Большинство ответивших на этот вопрос (69,4 %) отметили, что это произошло более 5-ти лет назад, 14,5 % стали жертвой насилия от года до 5-ти лет назад и наименьшее число женщин (3,2 %) – менее 1 года назад, а 12,9 % женщин затруднились ответить.

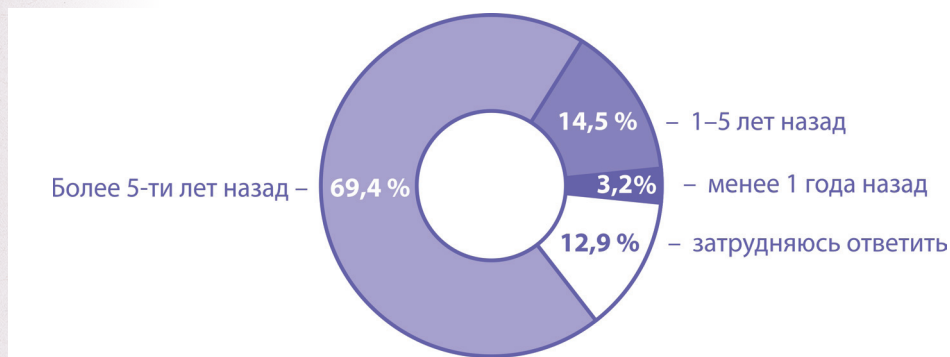


Рис. 4.11. Распределение ответов на вопрос: «Когда в последний раз Вас принудили к совершению полового акта?», %

Самыми распространенными местами совершения актов изнасилования вне партнерства (рис. 4.12) являются дом или двор другого человека и собственная территория (дом, двор) человека, который совершал эти действия (по 28,1 %). 8,5 % пострадавших подверглись этому на улице, аллее. 7,8 % случаев произошло в сельской местности или лесу, и 6,3 % – в баре, клубе или бассейне. Реже всего изнасилования происходили в автомобиле (3,1 %), в общественных зданиях (1,6 %) и на работе (1,6 %). Таким образом, более 2/3 случаев актов изнасилования вне партнерства происходит в жилых помещениях или дворах, включая 12,5 % случаев, произошедших в доме или дворе пострадавшей.



Рис. 4.12. Распределение ответов на вопрос: «Где произошел этот инцидент?», %

Среди женщин, подвергшихся сексуальному насилию, только 3 человека (4,7 %) обратились в милицию, и столько же – в медицинское учреждение (рис. 4.13). 90,6 % женщин отказались отвечать на вопрос относительно обращения за помощью в милицию, и 85,9 % – относительно обращения в медицинское учреждение.

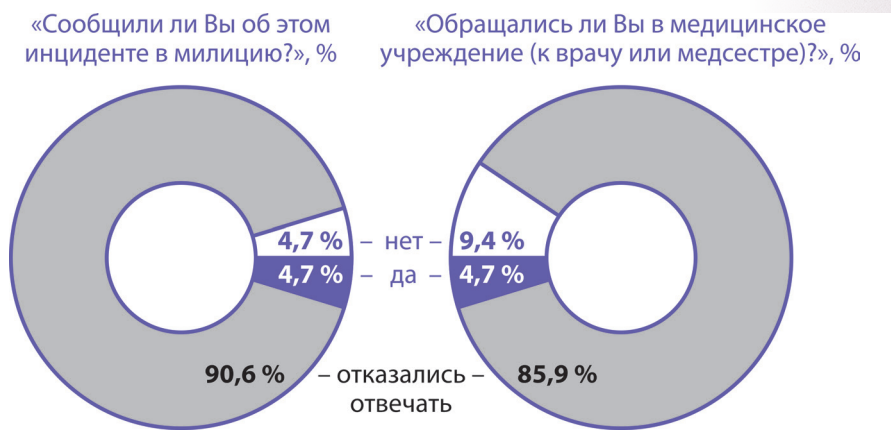


Рис. 4.13. Меры, предпринимаемые пострадавшими от сексуального насилия

На вопрос: «Какие меры приняли правоохранительные органы (милиция)», одна женщина ответила, что насильник был арестован, но не осужден, и 2 – ответили, что он не был арестован. Ни одной из 3-х женщин, обратившихся за медицинской помощью, не было предложено ничего из средств помощи, и только 1 женщине было предложено пройти сеансы психотерапии (табл. 4.11).

Таблица 4.11. Распределение ответов на вопрос: «Предложили ли Вам:»

Виды лечения (профилактики)	Да	Нет
Медикаменты/терапию для предотвращения беременности	–	1
Медикаменты/терапию для предотвращения ВИЧ (PEP)	–	1
Пройти сеансы психотерапии в связи с произошедшим инцидентом	1	–

Страх или недоверие к другим людям создают препятствия оказанию помощи пострадавшим. Если обратиться к данным исследования, то можно отметить статистически значимые отличия готовности пострадавших поделиться пережитым в зависимости от их возрастных характеристик (рис. 4.14). В возрастной группе 15–24 лет молодые женщины чаще предпочитают сообщать об инциденте (71,4%). В группе 25–34 лет встречаются женщины как рассказывающие о случившемся кому-либо из близких, так и скрывающие произошедшее (65,2 и 34,8% соответственно). Похожая ситуация наблюдается в группе женщин 35–44 лет. Менее всего (20%) готовы обсуждать акты изнасилования женщины 55–64 лет. Таким образом, чем старше женщина, тем меньше она склонна делиться информацией о насилии с родственниками, друзьями или другими людьми.

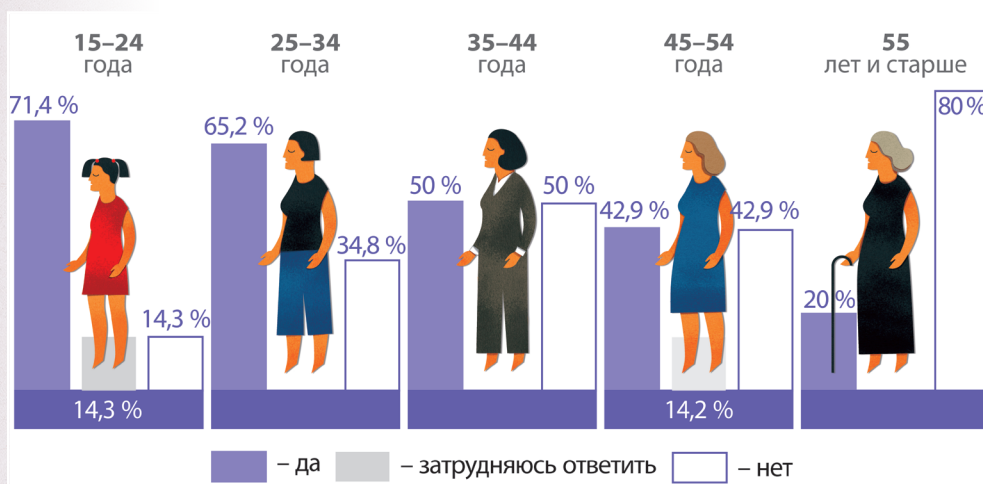


Рис. 4.14. Распределение ответов на вопрос: «Рассказали ли Вы кому-нибудь об инциденте?» (по возрасту пострадавших), %

Многие из тех, с кем делится женщина, с безразличием реагируют на ее жалобы (табл. 4.12). Каждый 4-й человек, кому женщина рассказала о произошедшем, отнесся с безразличием, каждый 7-й обвинил ее в произошедшем, каждый 8-й – посоветовал молчать о произошедшем, а это больше половины из всех людей, кому женщина доверилась. Посоветовали обратиться в милицию или поддержали ее только 23 из 99 человек. Среди тех, кому женщина рассказывала о произошедшем, чаще всего были соседка (или сосед), в 5 раз реже – члены кровной (родной) семьи, свой ребенок или члены семьи партнера. Негативным фактом можно считать то, что несмотря на степень родства или дружбы с потерпевшей, в каждом из случаев встретился хотя бы 1 человек, выразивший безразличие к случившемуся.

**Таблица 4.12. Распределение ответов на вопрос:
«Как отреагировали те, кому Вы рассказали об инциденте?»**

Реакция	Кому рассказали об инциденте								Всего
	мужу/ партнеру	своему ребенку/ детям	члену семьи				другу/подруге	соседке/соседу	
			кровной (родной)		мужа/ партнера				
			женщине	мужчине	женщине	мужчине			
Обвинили меня в произошедшем	–	2	–	–	1	–	–	11	14
Поддержали меня	–	–	–	–	–	–	–	11	11
Отнеслись с безразличием	2	7	1	4	1	–	–	9	24
Сказали мне молчать о произошедшем	–	1	–	1	–	–	–	10	12
Посоветовали обратиться в милицию	–	1	–	–	–	–	–	11	12
Затрудняюсь ответить	1	–	1	6	6	1	–	–	15
Не рассказывала	–	–	–	1	–	–	–	10	11
Всего	3	11	2	12	8	1	–	62	99

Акты попыток изнасилования вне партнерских отношений – неудавшиеся попытки принудить женщину к половому акту против ее воли, например, принудительно удерживая ее или ставя ее в ситуации, когда она не могла сказать «НЕТ». Доля женщин, столкнувшихся с попытками изнасилования вне партнерства, составляет 5,3 % от выборочной совокупности (80 человек). Учитывая, что от всех действий сексуального характера пострадало 255 человек, каждая 3-я женщина, пострадавшая от сексуального насилия, имеет опыт попыток принуждения к половому акту.

За последние 12 месяцев каждая 6-я женщина сталкивалась с неудавшейся попыткой принуждения ее к половому акту, остальные – ранее последних 12 месяцев (табл. 4.13).

Таблица 4.13. Предпринимал ли кто-либо попытку принудить Вас к половому акту против Вашей воли, например, принудительно удерживая Вас или ставя Вас в ситуации, когда Вы не могли сказать «НЕТ»?

Возраст	Общее число женщин	В течение последних 12 месяцев		Ранее последних 12 месяцев	
	n	n	%	n	%
15–24	298	2	40	13	17,3
25–34	378	2	40	20	26,7
35–44	281	–	–	15	20
45–54	265	–	–	14	18,7
55–64	284	1	20	12	17,3
Всего	1 506	5	100	75	100

В течение последних 12 месяцев 5 женщин столкнулись с попыткой насильственного принуждения к половому акту, из них 4 – возраста 15–34 лет и 1 – 55–64 лет. Наибольшая доля среди тех, кто оказался в такой ситуации ранее последних 12 месяцев, – женщины в возрасте 25–34 лет (26,7 %).

По результатам опроса только мужчины являлись субъектами данных насильственных действий. По степени родства и близости к потерпевшим в качестве субъектов, совершивших попытку принуждения к половому акту, выступают разные люди: знакомые и родные, незнакомые и те, с кем недавно познакомилась, а также какие-либо люди на работе и др. (табл. 4.14).

Таблица 4.14. Распределение ответов на вопрос: «Кто совершил эти действия в отношении Вас?», % от женщин, испытывавших попытки принуждения к половому акту вне партнерства

Кто совершил попытку принуждения к половому акту	Мужчина	
	п	%
Родитель	3	3,8
Какой-либо человек на работе	13	16,3
Друг/знакомый	34	42,5
Человек, с которым недавно познакомились	22	27,5
Совершенно незнакомый человек	14	17,5
Преподаватель	2	2,5
Врач/медработник	1	1,3
Милиционер/военнослужащий	1	1,3

Женщины, испытывавшие попытки принуждения к половому акту вне партнерства, отметили, что они предпринимались преимущественно другом/знакомым – 42,5 %, человеком, с которым недавно познакомились, – 27,5 % и совершенно незнакомым человеком – 17,5 %. Также отмечаются попытки принуждения со стороны какого-либо человека на работе – 16,3 %, родителя – 3,8 % и др. Не зафиксированы случаи попыток принуждения со стороны служителей церкви (костела, мечети) и брата или сестры.

Частота совершения попыток принуждения к половому акту вне партнерства.

В табл. 4.15 представлены данные о попытках изнасилования, о которых сообщали женщины (в отношении 1 женщины м. б. совершено более 1 случая, о каждом из которых они сообщали).

Многочисленные попытки изнасилования чаще происходили со стороны родителя, по несколько раз – со стороны человека, с которым недавно познакомились, друга/знакомца, а также какого-либо человека на работе. Единичными были попытки со стороны человека, с которым недавно познакомились, друга/знакомца, совершенно незнакомца человека, а также совершенные преподавателем, медработником и милиционером. Так, фактор знакомства и характер отношений с человеком, совершающим попытки изнасилования, оказывают влияние на их частоту, и чем ближе данный человек по характеру отношений к женщине, тем больше вероятность, что такие попытки будут совершаться неоднократно.

Таблица 4.15. Распределение ответов на вопрос: «Когда и сколько раз это произошло?», % от количества случаев совершения попыток принуждения к половому акту

Кто совершил насилие	Число раз на протяжении жизни					
	1 раз		несколько (2–5) раз		много раз	
	n	%	n	%	n	%
Родитель	0	0	0	0	3	75,0
Какой-либо человек на работе	8	5,3	14	16,9	0	0
Друг/знакомый	43	28,7	43	28,7	0	0
Человек, с которым недавно познакомились	47	31,3	18	51,8	1	25,0
Совершенно незнакомый человек	40	26,7	8	9,6	0	0
Преподаватель	4	2,7	0	0	0	0
Врач/медработник	4	2,7	0	0	0	0
Милиционер/военнослужащий	4	2,7	0	0	0	0
Всего	150	100	83	100	4	100

Попытки принуждения к половому акту чаще происходят в доме или дворе другого человека (12,5 %) и дома или дворе того, кто совершает данные действия (10 %) (рис. 4.15).



Рис. 4.15. Распределение ответов на вопрос: «Где произошел этот инцидент?», % от количества женщин, испытавших попытки изнасилования вне партнерства

Попытки изнасилования вне партнерства также отмечены на улице, аллее (8 %), в автомобиле (7,5 %), в сельской местности, парке (5,5 %), в баре, клубе (4 %). 4,5 % испытали попытки изнасилования вне партнерства в своем доме или во дворе, такая же доля – на рабочем месте, и 1,5 % затруднились ответить.

Иные действия сексуального характера вне партнерских отношений

Распространенность случаев иных действий сексуального характера вне партнерских отношений иллюстрирует рис. 4.16.



Рис. 4.16. Распространенность ситуаций иных действий сексуального характера, % от опрошенных женщин

Почти каждая 5-я женщина (18,3 %) из всех опрошенных получала электронные сообщения сексуального характера, которые ей неприятны и дискомфортны. Распространены случаи грубых ощупываний, прикосновений, прижиманий в автобусе или других общественных местах – 16,1 %. 11,6 % женщин отметили преследования, вызывающие опасения за безопасность, а 5,6 % – домогательства, связанные с продвижением по служебной лестнице. Отмечены ситуации, когда женщинам предлагалось сдать экзамен или получить хорошую оценку при получении образования взамен на действия сексуального характера (2,1 %). Менее всего женщины отметили следующие действия со стороны иных лиц вне партнерства: прикосновения к ее груди и половым органам – 0,5 % женщин, а также принуждение прикасаться к половым органам другого человека – 0,1 %.

Данные о подверженности женщин иным действиям сексуального характера, в зависимости от их социального статуса и рода занятий, приведены в табл. 4.16. Среди тех, к чьей груди и половым органам прикасались, больше всего женщин-домохозяек (16,7 %) и безработных женщин (16,2 %). Принуждали к прикосновениям к половым органам другого человека также больше женщин-домохозяек (9,3 %) и безработных женщин (5,3 %).

Выявлено, что среди тех, кому предлагали совершить сексуальные действия ради получения или сохранения рабочего места, продвижения по службе, наиболее часто были женщины, задействованные в непромышленной сфере (16,7 %), т. е. учителя, врачи, воспитатели и пр., а также неработающие пенсионерки (13,8 %) и 12,9 % женщин, работающих в промышленной сфере.

Таблица 4.16. Распределение утвердительных ответов на вопросы об опыте иных действий сексуального характера, % по социальному статусу и роду занятий женщины

Социальный статус, род занятий	Иные действия сексуального характера						
	Прикосновения к груди и половым органам женщины	Принуждение к прикосновениям к половым органам другого человека	Предложение сексуальных действий ради получения или сохранения рабочего места, продвижения по службе	Предложение сексуальных действий чтобы сдать экзамен или получить хорошую оценку	Грубое ошупывание, прикосновения, прижимание в автобусе или другом общественном месте	Электронные сообщения сексуального характера, которые неприятны и дискомфортны	Преследования, вызывающие опасения за свою безопасность
Руководитель высшего звена	–	–	–	–	1,6	1,4	2,1
Руководитель среднего звена	–	2,1	3,4	13,9	1,6	2,7	3
Руководитель низшего звена	5,0	–	0,9	–	0,8	1,1	1,1
Предприниматель, фермер	7,9	2,6	4,5	–	3,9	3,7	4,9
Служащая, специалист производственной сферы	13,4	2,7	12,9	19,3	9,4	7,7	9,5
Служащая, специалист не-производственной сферы	11,7	3,6	16,7	22	19,1	17,6	13,5
Служащая без специального образования	9,8	1,6	1,6	5,9	8,8	8,4	11
Рабочая (транспорта, промышленности)	7,1	1,3	10,7	6,4	15,4	11	13,5
Крестьянка, рабочая сельского хозяйства	11,8	2,9	3,8	6,4	2,2	2,2	4,8
Военнослужащая, сотрудник милиции	–	–	–	5	0,4	1,3	0,6
Безработная, неработающая	16,2	5,3	4,1	–	4	4,1	2,8
Домохозяйка	16,7	9,3	2,6	–	3	3,1	2,1
В декретном отпуске	11,2	2,6	11	11,7	7,7	11,3	10,6
Учащаяся, студентка	7,0	1,3	–	3,2	9,8	18,1	7,5
Работающая пенсионерка	4,6	–	7,4	1,9	2,5	0,9	1,5
Неработающая пенсионерка	3,4	0,7	13,8	4,1	6,6	0,7	9,4
Другое	1,2	–	6,5	–	3,2	4,6	2,2

Предложения сексуальных действий, чтобы сдать экзамен или получить хорошую оценку, чаще поступают в адрес женщин таких категорий, как служащая непроизводственной (22 %) и производственной сферы (19,3 %), руководитель среднего звена (13,9 %), и женщин, находящихся в декретном отпуске (11,7 %). То есть это те люди, которые, вероятно, проходят заочное обучение, но в силу своей занятости испытывают трудности с подготовкой и сдачей экзаменов.

Грубое ощупывание, прикосновения, прижимание в автобусе или другом общественном месте чаще отмечали служащие, специалисты непроизводственной сферы (19,1 %) и рабочие (промышленности, транспорта) – 15,4 %.

Для учащихся в большей степени характерны получения электронных сообщений сексуального содержания, которые неприятны или дискомфортны (18,1 %). Сообщения такого рода также довольно часто упоминали служащие и специалисты непроизводственной сферы (17,6 %).

О преследованиях, вызывающих опасения за свою безопасность, сообщили по 13,5 % служащих, специалистов непроизводственной сферы и рабочих (промышленности, транспорта).

Прикосновения к груди и половым органам женщины испытывали в первую очередь женщины среднего возраста 25–34 лет – 11,1 % (рис. 4.17).

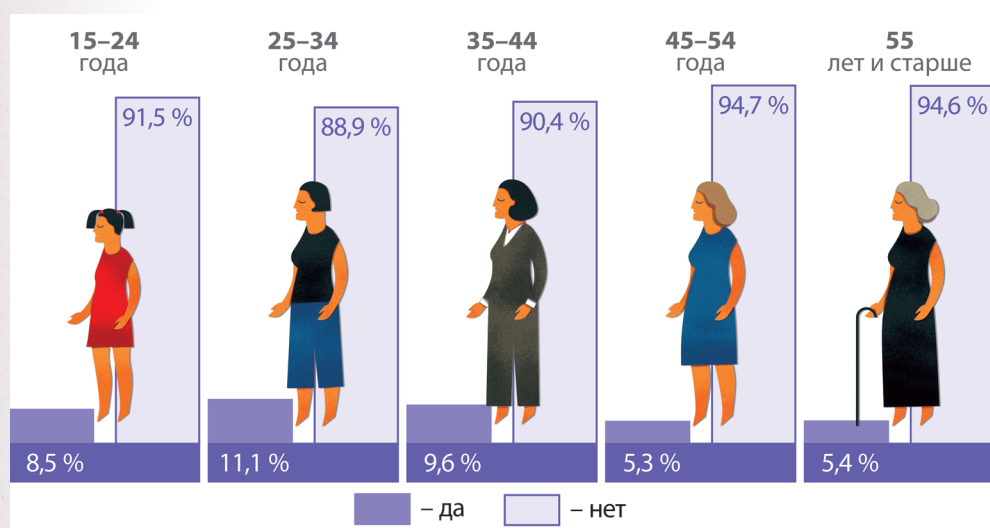


Рис. 4.17. Распределение ответов на вопрос: «Дотрагивался до Вас с сексуальными намерениями против Вашей воли, включая, к примеру, прикосновения к груди или половым органам?», по возрасту

Принуждение к прикосновениям к половым органам другого человека испытывали женщины среднего возраста и самая молодая группа: 25–34 года (3,4 %), 35–44 года (2,5 %) и 15–24 лет (2,7 %) (рис. 4.18).

Предложения совершения сексуальных действий против воли ради получения или сохранения рабочего места, продвижения по службе поступали женщинам любого возраста (рис. 4.19), но более всего женщинам 55–64 лет – каждой 10-й (8,4 %).

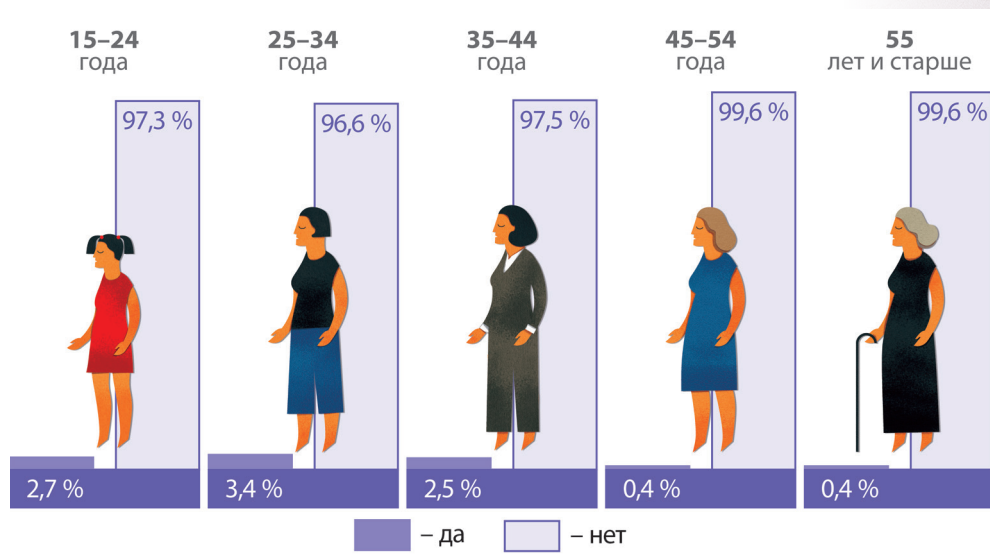


Рис. 4.18. Распределение ответов на вопрос: «Заставлял Вас любой человек (кроме Вашего мужа и/или партнера) прикасаться к его половым органам против Вашей воли?», по возрасту, %

Такая ситуация свидетельствует о том, что женщинам старшего возраста и пенсионеркам, как известно, сложно трудоустроиться или претендовать на более высокую должность, чем, вероятно, пользуются наниматели.

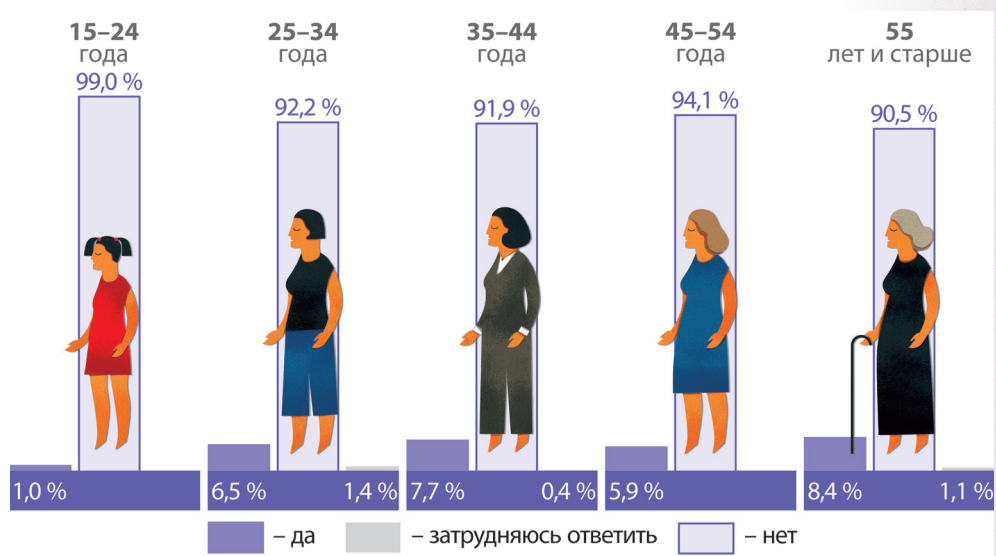


Рис. 4.19. Распределение ответов на вопрос: «Предлагали ли Вам когда-либо совершить действия сексуального характера против Вашей воли, чтобы получить работу, сохранить свое рабочее место или получить продвижение по службе?», по возрасту

Предложения совершения сексуальных действий против воли ради получения или сохранения рабочего места, продвижения по службе поступали женщинам практически каждой социально-профессиональной категории (рис. 4.20).



Рис. 4.20. Распределение ответов на вопрос:

«Предлагали ли Вам когда-либо совершить действия сексуального характера против Вашей воли, чтобы получить работу, сохранить свое рабочее место или получить продвижение по службе?», по социальному статусу и роду занятий

Такие предложения поступали каждой 10-й женщине-предпринимателю (11,1 %, или 4 женщинам из 38 принявших участие в опросе), примерно стольким же женщинам категории специалистов производственной сферы (9,9 %), а также работающим и неработающим пенсионеркам (9,4 и 8,4 % соответственно). Не поступало подобных предложений учащимся, студенткам, военнослужащим и руководителям высшего звена.

Имеют место **предложения сексуальных действий, чтобы сдать экзамен или получить хорошую оценку в учебном заведении** со стороны преподавателей/учителей (рис. 4.21), поступившие военнослужащим и сотрудникам милиции



Рис. 4.21. Распределение ответов на вопрос:
«Предлагали ли Вам когда-либо совершить действия сексуального характера против Вашей воли, чтобы сдать экзамен или получить хорошую оценку в учебном заведении?», по социальному статусу и роду занятий

(40 %, или 2 человека из 5 принявших участие в опросе), руководителям среднего звена (8,7 %, или 4 человека из 46), рабочим сельского хозяйства (6,1 %, или 2 человека из 33), специалистам производственной сферы (5,5 %, или 6 человек из 110) и непромышленной сферы (3,2 %, или 7 человек из 218) и женщинам, находящимся в декретном отпуске (3,4 %, или 4 человека из 116).

Другой уязвимой группой являются учащиеся женщины 25–34 и 35–44 лет, которые могут получать предложения сексуального характера взамен хорошей оценки или сдачи экзамена, – 3,2 и 2,9 % соответственно (рис. 4.22). Среди молодых женщин в возрасте 15–24 лет таких 0,3 %, а в старших возрастных группах 45–54 и 55–64 лет – 2,4 и 1,8 % соответственно.

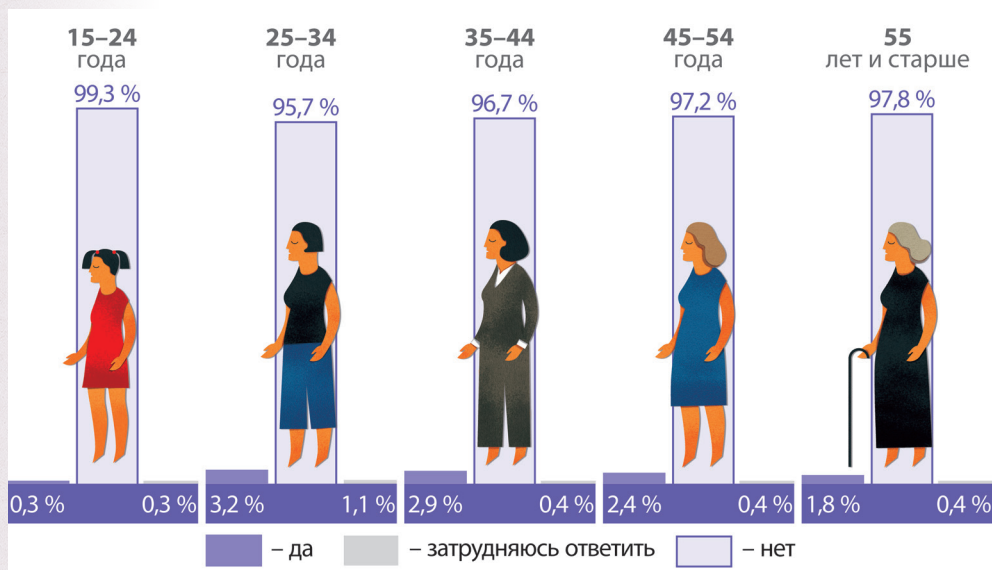


Рис. 4.22. Распределение ответов на вопрос:
 «Предлагали ли Вам когда-либо совершить действия сексуального характера против Вашей воли, чтобы сдать экзамен или получить хорошую оценку в учебном заведении?», по возрасту

Грубые ошупывания, прикосновения, прижимания в автобусе или другом общественном месте являются достаточно распространенным действием сексуального насилия в отношении женщин разных возрастных групп (рис. 4.23).

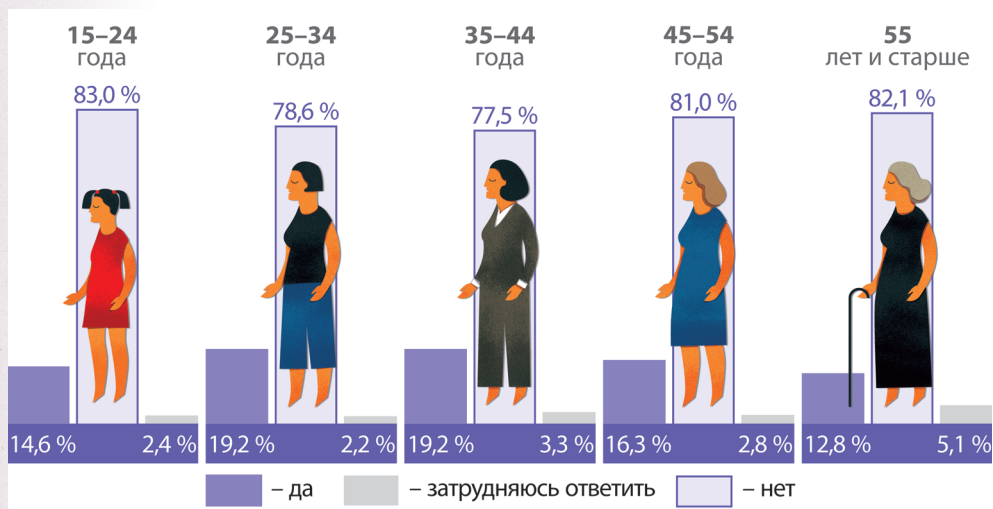


Рис. 4.23. Распределение ответов на вопрос:
 «Испытывали ли Вы когда-либо грубое ошупывание, прикосновения сексуального характера; прижимался ли к Вам кто-либо в автобусе или другом общественном месте?», по возрасту

Интимным прикосновениям против воли, грубым ошупываниям хотя бы однажды подвергались женщины всех представленных в исследовании категорий по роду деятельности и социальному статусу (рис. 4.24).



Рис. 4.24. Распределение ответов на вопрос:
«Испытывали ли Вы когда-либо грубое ощупывание, прикосновения сексуального характера; прижимался ли к Вам кто-либо в автобусе или другом общественном месте?», по социальному статусу и роду занятий

Среди женщин, испытавших грубые прикосновения сексуального характера в общественных местах, отмечены следующие:

- почти каждая 3-я безработная (10 женщин из 36 опрошенных);
- каждая 5-я военнослужащая (работник правоохранительных органов) (1 женщина из 5 опрошенных);
- каждая 5-я домохозяйка (7 женщин из 34 опрошенных);
- каждый 5-й специалист непромышленной сферы (учитель, врач и т. д.) (46 женщин из 218 опрошенных);
- каждый 3-й руководитель высшего звена (4 женщины из 14 опрошенных);
- каждый 4-й предприниматель, фермер (9 женщин из 36 опрошенных).

Несмотря на то, что большинство женщин отметили, что не испытывали прикосновений и грубых оцупываний в общественных местах, в целом примерно каждая 5-я женщина независимо от возраста столкнулась с этим действием сексуального насилия. Чаще эти действия происходили с женщинами 25–44 лет (19,2 %). В группе женщин 55–64 лет наблюдается большая доля затруднившихся дать ответ (5,1 %), что может говорить о том, что они не всегда воспринимали подобную ситуацию как сексуальное насилие.

Данные по получению неприятных или дискомфортных электронных сообщений сексуального характера приведены на рис 4.25.



Рис. 4.25. Распределение ответов на вопрос: «Получали ли Вы когда-либо личные электронные сообщения (например, через Facebook, сотовый телефон) сексуального содержания, которые были Вам неприятны или заставляли Вас испытывать дискомфорт?», по социальному статусу и роду занятий

Среди военнослужащих и сотрудников милиции 3 из 5 опрошенных женщин получали электронные сообщения (например, через Facebook, мобильный телефон) сексуального содержания, которые были неприятны или заставляли испытывать дискомфорт. Каждая 3-я студентка, безработная, самозанятая и руководитель высшего звена получали сообщения сексуального содержания. Меньше всего такие сообщения приходят пенсионеркам, что объясняется их вероятно низкой активностью в социальных сетях.

Согласно данным исследования, молодые женщины чаще остальных получают личные электронные сообщения сексуального содержания (рис. 4.26). Каждая 3-я молодая женщина в возрасте 15–24 лет испытала дискомфорт и унижение, получив личные электронные сообщения (например, через Facebook, сотовый телефон) сексуального содержания.

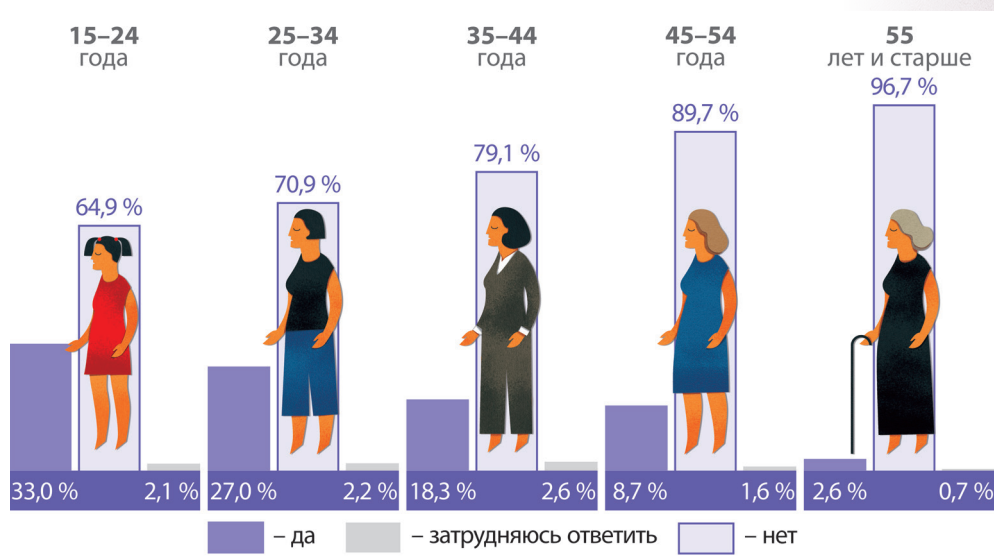


Рис. 4.26. Распределение ответов на вопрос: «Получали ли Вы когда-либо личные электронные сообщения (например, через Facebook, сотовый телефон) сексуального содержания, которые были Вам неприятны или заставляли Вас испытывать дискомфорт?», по возрасту

Среди женщин в возрасте 55–64 лет 2,6 % получали непристойные сообщения, в возрасте 45–54 лет – втрое больше – 8,7 % женщин, однако в этой же категории 2,6 % затруднились с ответом, и в возрасте 35–44 лет – пострадавшими от такого рода действий по Интернету или телефону стала каждая 5-я женщина. Вероятно, данное распределение полученных результатов объясняется повышенным уровнем использования новых технологий информационно-телекоммуникационных сетей преимущественно женщинами молодого возраста, по сравнению со старшим поколением.

Преследования, вызывающие опасения за свою безопасность, затронули 22 % женщин всех социально-профессиональных категорий (рис. 4.27).



Рис. 4.27. Распределение ответов на вопрос: «Кто-либо (кроме Вашего мужа/партнера) когда-либо преследовал Вас (надоедал, докучал, домогался), что вызывало опасение за Вашу безопасность?», по социальному положению

Среди пострадавших от преследований: почти каждая 3-я руководитель высшего звена, каждая 4-я рабочая сельского хозяйства и предприниматель (самозанятая), каждая 10-я неработающая пенсионерка, домохозяйка, рабочая промышленности, специалист непромышленной сферы, руководители низшего и среднего звена.

Как и по результатам анализа предыдущего действия сексуального характера, наиболее уязвимыми к этому виду действий являются молодые женщины 15–24 лет (13,8 %) (рис. 4.28). Далее распространенность подобных действий снижается с возрастом, однако его уровень остается значительно высоким: 13 % у женщин 25–34 лет, 12,8 % – 35–44 лет, 11,9 % – 45–54 лет и 9,5 % – 55–64 лет.

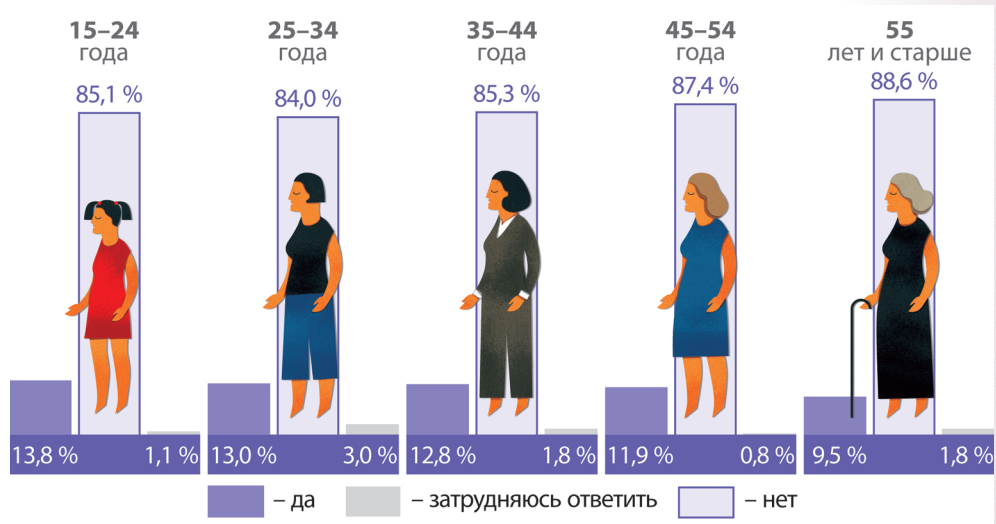


Рис. 4.28. Распределение ответов на вопрос: «Кто-либо (кроме Вашего мужа/партнера) когда-либо преследовал Вас (надоедал, докучал, домогался), что вызывало опасение за Вашу безопасность?», по возрасту

4.4. Распространенность сексуального насилия в отношении девочек

В исследовании анализировались случаи совершения действий сексуального характера в отношении девочек, когда им еще не исполнилось 15 лет, совершенные любым человеком, включая членов семьи, родственников, друзей, любого человека в школе, специалистов, незнакомых лиц и т. д. Распространенность сексуального насилия в отношении девочек до 15 лет составила 2,8 % от общего количества респонденток (это 43 женщины, которые дали утвердительный ответ на вопрос: «До того, как вам исполнилось 15 лет, помните ли Вы, прикасался ли к Вам когда-либо кто-то из Вашей семьи или другие взрослые с сексуальными намерениями против Вашей воли или заставлял Вас совершать какие-либо действия сексуального характера против Вашего желания?») или 16,8 % от общего количества женщин, пострадавших от сексуального насилия (рис. 4.29).

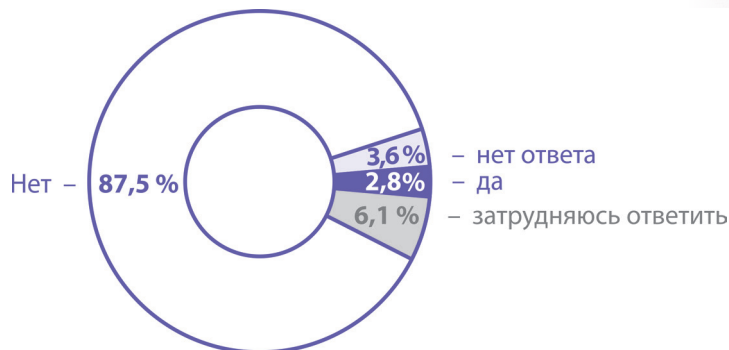


Рис. 4.29. Распределение ответов женщин о сексуальном насилии, совершенном до того, как им исполнилось 15 лет, в % от всех опрошенных

По данным исследования, зафиксировано 45 случаев сексуального насилия по отношению к 43-м женщинам, сообщившим о сексуальном насилии, совершенном до того, как им исполнилось 15 лет (т. е. когда они были девочками).

В 8 случаях (17,8 %) сексуальное насилие было совершено одним из членов семьи женщины, в 37-ми случаях – не членом семьи. В 15-ти случаях (33,3 %) девочки пострадали от сексуального насилия со стороны совершенно незнакомого человека, в 9-ти случаях (20 %) – со стороны знакомого или друга, в 7-ми (15,6 %) – со стороны человека, с которым недавно познакомились. Доля случаев сексуального насилия, связанного с пребыванием в школе (со стороны учителя или другого человека в школе), составляет 11,1 % (5 случаев). Случаи сексуального насилия со стороны медработников или служителей церкви отсутствуют (табл. 4.17).

Таблица 4.17. Распределение ответов женщин, сообщивших о сексуальном насилии, совершенном до того, как им исполнилось 15 лет, в разбивке по характеру их отношений с человеком, совершившим насилие

Человек, совершивший насилие	Кол-во случаев	%
Член семьи, всего	8	17,8
из них: отец	3	6,7
брат	1	2,2
другой член семьи	4	8,9
Не член семьи, всего	37	82,2
из них: какой-либо человек в школе	2	4,4
друг/знакомый	9	20
человек, с которым недавно познакомились	7	15,6
совершенно незнакомый человек	15	33,3
преподаватель/учитель	3	6,7
врач/медработник	–	–
служитель церкви (костела, мечети, синагоги и т. п.)	–	–
милиционер/военнослужащий	1	2,2
Всего	45	100

Половина случаев (50 %) сексуального насилия была совершена по отношению к девочкам 14–15 лет (табл. 4.18), в 20 % жертвами оказались девочки в возрасте 12–13 лет, в 10 % – девочки в возрасте 7 лет. Самый ранний возраст, в котором опрошенные женщины подверглись сексуальному насилию, – 5 лет (2 случая).

В 75,6 % случаев сексуальное насилие было совершено 1 раз, в каждом 5-м случае – несколько раз, о многократном сексуальном насилии, произошедшем в возрасте до 15 лет, сообщила 1 женщина (2,2 % от всех случаев) (табл. 4.19).

Наибольшее число случаев единичного насилия было совершено совершенно незнакомыми людьми (14 случаев), а также друзьями или знакомыми (7 случаев) и человеком, с которым недавно познакомились (4 случая). Насилие, совершенное несколько раз, было совершено человеком, с которым недавно познакомились (3 случая), другом/знакомым или членом семьи (по 2 случая) и далее по 1 случаю незнакомым человеком, учителем и милиционером/военнослужащим.

Таблица 4.18. Распределение ответов женщин, сообщивших о сексуальном насилии, совершенном до того, как им исполнилось 15 лет

Приблизительный возраст респондентки на момент совершения насилия	Кол-во случаев	%
5 лет	2	5,0
6 лет	1	2,5
7 лет	4	10
8 лет	1	2,5
9 лет	1	2,5
10 лет	2	5,0
11 лет	1	2,5
12 лет	4	10
13 лет	4	10
14 лет	9	22,5
15 лет	11	27,5
Всего	40	100

Таблица 4.19. Распределение ответов женщин, сообщивших о сексуальном насилии, совершенном до того, как им исполнилось 15 лет, в разбивке по частоте случаев

Частота случаев	Кол-во случаев	%
1 раз	34	75,6
Несколько раз	10	22,2
Много раз	1	2,2
Всего	45	100

Множественное сексуальное насилие в единственном заявленном случае было совершено учителем (табл. 4.20).

Таблица 4.20. Распределение ответов женщин, сообщивших о сексуальном насилии, совершенном до того, как им исполнилось 15 лет, в разбивке по частоте случаев и характеру их отношений с правонарушителем

Человек, совершивший насилие	Частота случаев		
	1 раз	несколько раз	много раз
Член семьи: отец	3	–	–
брат	1	–	–
другой член семьи	2	2	–
Не член семьи: какой-либо человек в школе	2	–	–
друг/знакомый	7	2	–
человек, с которым недавно познакомились	4	3	–
совершенно незнакомый человек	14	1	–
преподаватель/учитель	1	1	1
милиционер/военнослужащий	–	1	–
Всего	34	10	1

Со слов пострадавших женщин, сексуальное насилие совершалось мужчинами разного возраста, но чаще всего теми, кто был в возрасте приблизительно 30–39 лет (34,9 %) и 20–29 лет (27,9 %) (табл. 4.21).

Таблица 4.21. Распределение ответов женщин, сообщивших о сексуальном насилии, совершенном до того, как им исполнилось 15 лет, в разбивке по приблизительноному возрасту совершившего насилие

Приблизительный возраст совершившего насилие	Кол-во случаев	%
18–19 лет	4	9,3
20–29 лет	12	27,9
30–39 лет	15	34,9
40–49 лет	8	18,6
50–59 лет	3	7,0
60 лет и старше	1	2,3
Всего	43	100

На вопрос: «Во время любого из эпизодов, о которых Вы упоминали ранее, рассказывая о действиях сексуального характера, которые произошли до того, как Вам исполнилось 15 лет, вводил ли этот человек свой пенис или что-то еще Вам во влагалище, задний проход (анус) или рот?» – утвердительный ответ дали 9 женщин, что составляет 20,9 % от числа женщин, подвергшихся сексуальному насилию в возрасте до 15 лет, или 0,6 % от всех опрошенных женщин (рис. 4.30).

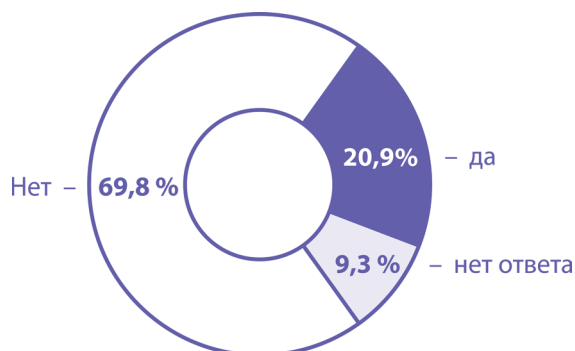


Рис. 4.30. Распределение ответов женщин об изнасилованиях, совершенных до того, как им исполнилось 15 лет, в % от количества женщин, сообщивших о сексуальном насилии, совершенном до того, как им исполнилось 15 лет

Напомним, что на вопрос о сексуальном насилии, совершенном до того, как им исполнилось 15 лет, утвердительный ответ дали 43 женщины, что составляет 2,8 % от всех опрошенных. При опросе женщинам, которые до того, как им исполнилось 15 лет, подверглись сексуальному насилию, но по различным личным причинам не сообщили об этом интервьюеру, когда был задан прямой вопрос, была дана еще одна возможность ответа в другой форме. На предложение интервьюера: «Независимо от того, что Вы уже рассказали мне, я хотела бы, чтобы Вы выбрали одну из двух картинок: с грустным лицом, если кто-либо

когда-либо касался Вас с сексуальными намерениями или заставлял Вас совершать действия сексуального характера против Вашего желания до того, как Вам исполнилось 15 лет (когда Вы были девочкой младше 15 лет), и с веселым – если в Вашей жизни не возникало таких ситуаций. Я не буду смотреть, какую картинку Вы выбрали, положите ее, пожалуйста, в конверт» – карточку с грустным лицом, которая означает, что по отношению к женщине было совершено сексуальное насилие, выбрали 111 женщин, что составляет 7,4 % от всех опрошенных (табл. 4.20). Таким образом, в ситуации, когда женщины не должны были давать прямой ответ, который услышит интервьюер, количество женщин, сообщивших о сексуальном насилии в отношении них в возрасте до 15 лет, увеличилось почти в 3 раза.

Таблица 4.20. Распределение ответов женщин о сексуальном насилии, совершенном до того, как им исполнилось 15 лет, в % от всех опрошенных

Варианты ответов	До того, как вам исполнилось 15 лет, помните ли Вы, прикасался ли к Вам когда-либо кто-то из Вашей семьи или другие взрослые с сексуальными намерениями против Вашей воли ...		Независимо от того, что Вы уже рассказали мне, я хотела бы, чтобы Вы выбрали одну из двух картинок ...	
	количество	%	количество	%
Да / карточка с грустным лицом	43	2,8	111	7,4
Нет / карточка с веселым лицом	1 317	87,5	1 387	92,1
Затрудняюсь ответить / нет ответа	146	9,7	8	0,5
Всего	1 506	100	1 506	100

4.5. Выводы по Главе 4

Общая распространенность

Распространенность сексуального насилия в отношении женщин на протяжении всей жизни составляет 16,9 %. Распространенность сексуального насилия со стороны партнера – 6,5 % от всех опрошенных, вне партнерства – 13,3 %.

Доля женщин, сообщивших о сексуальном насилии в отношении них в течение предшествующих исследованию 12 месяцев со стороны любого лица, составила 1,8 %. Более 3/4 женщин за предшествующие исследованию 12 месяцев пострадали от сексуального насилия со стороны своих партнеров.

Пережитое сексуальное насилие является фактором, увеличивающим вероятность ранней беременности: первая беременность в возрасте до 18 лет у женщин, пострадавших от сексуального насилия, более чем в 2 раза чаще, чем у женщин, имевших опыт беременности к этому возрасту.

Сексуальное насилие в партнерстве

Наиболее распространенными действиями сексуального насилия как со стороны нынешнего, так и предыдущего партнера являются сексуальные контакты против воли женщины из страха перед действиями партнера в случае отказа и принуждение женщины к половому акту угрозами или удержанием силой.

Большинство действий сексуального насилия было совершено единожды как ранее, так и в течение предшествующих исследованию 12 месяцев. Однако суммарное число произошедших ранее предшествующих исследованию 12 месяцев действий сексуального насилия, совершенных несколько раз или многократно, немногим меньше однократных действий, а произошедших в течение предшествующих исследованию 12 месяцев меньше на 1/3

В целом по каждому из рассматриваемых действий женщины всех возрастных групп подвергались сексуальному насилию, однако следует отметить, что женщины старшей возрастной группы (55 лет и старше) отметили большее наличие сексуальных контактов против воли женщины из страха перед действиями партнера в случае отказа, а другим действиям сексуального насилия подвергались наравне с женщинами 25–34 или 35–44 лет. С угрозами насилия от нынешних партнеров чаще сталкиваются женщины в возрасте 55–64 лет – 38,2 % от всех женщин, испытавших угрозу от нынешнего партнера, а от предыдущих партнеров – более молодые женщины 25–34 лет – 30,3 % от всех женщин, испытавших угрозу от предыдущего партнера.

Женщины всех возрастов страдают от разных действий сексуального насилия. Принуждению со стороны партнера (нынешнего или предыдущего) к половому акту против воли чаще всего подвергаются женщины старшей возрастной группы (55 лет и старше) и в возрасте 25–34 лет, которые также чаще испытывают принуждение партнером к сексуальным действиям против воли или к унижительным или оскорбительным действиям. Каждая 3-я представительница старшей возрастной группы (55 лет и старше) пострадала от сексуального насилия из-за страха перед действиями ее нынешнего партнера, и каждая 2-я женщина 45–64 лет – от данного действия сексуального насилия со стороны предыдущего партнера. Женщины 25–44 лет составили 66,7 % от всех, кого принуждали к унижительным или оскорбительным для них действиям их нынешние партнеры, а среди пострадавших от данных действий со стороны прошлых партнеров 52,4 % составляют женщины в возрасте 15–35 лет.

Независимо от времени и частоты (часто, иногда или редко) каждая 2-я женщина (54,5 %), подвергшаяся сексуальному насилию со стороны партнера, продолжает испытывать страх перед ним. Среди женщин, которые подверглись сексуальному насилию в партнерских отношениях в течение предшествующих исследованию 12 месяцев (это 21 женщина), чувство страха знакомо (испытывают или испытывали ранее) 68 % женщин, еще 4,5 % затруднились с ответом.

Сексуальное насилие вне партнерства

"Вес" сексуального насилия вне партнерства составляет 92 % в общем объеме сексуального насилия в отношении женщин.

Распространенность действий сексуального насилия, отнесенных к **актам изнасилования вне партнерских отношений**, составила 4,4 % от общего количества респонденток или 26 % от всех женщин, сообщивших о сексуальном насилии.

В основном об актах изнасилования вне партнерства сообщали женщины средней возрастной группы (35–44 года), на долю которых приходится большее количество утвердительных ответов на вопросы по совершению в отношении их действий, отнесенных к актам изнасилования вне партнерских отношений.

Женщины, проживающие в городе, в 3,5 раза чаще подвергаются актам изнасилования, чем проживающие на селе: 5,2 % женщин из числа горожанок и 1,5 % женщин, проживающих в сельской местности.

Основными субъектами, совершившими акты изнасилования вне партнерских отношений, в более чем половине случаев являются друзья/знакомые (58,1 %), далее следуют: человек, с которым недавно познакомились – 17,6 %; совершенно незнакомый человек – 16,2 %; какой-либо человек на работе – 5,4 % и родитель и свекор (по 1,4 %).

Чаще всего такое насилие совершалось в доме или дворе другого человека и на собственной территории (дом, двор) человека, который совершал насилие (по 28,1 %), значительно реже – в собственном доме пострадавшей (12,5 %), улице, аллее (8,5 %) и других местах.

Среди женщин, подвергшихся сексуальному насилию, только 4,7 % обратились в милицию, и столько же – в медицинское учреждение.

Чем старше женщина, тем меньше она склонна делиться информацией о насилии с родственниками, друзьями или другими людьми. В возрастной группе 15–24 лет женщины чаще предпочитают сообщить об инциденте (71,4 %). В группе 25–34 лет и 35–44 лет встречаются женщины как рассказывающие о случившемся кому-либо из близких, так и скрывающие произошедшее. Менее всего готовы обсуждать травмирующее событие женщины 55–64 лет (20 %).

Среди реакций на рассказ пострадавшей женщины о случившемся каждый 4-й человек, кому женщина рассказала о произошедшем, отнесся с безразличием, каждый 7-й обвинил ее в произошедшем, каждый 8-й – посоветовал молчать о произошедшем, а это больше половины из всех людей, кому женщина доверилась. Посоветовали обратиться в милицию или поддержали ее только 1/4 часть знающих об этом людей.

Доля женщин, столкнувшихся с **попыткой изнасилования вне партнерства**, составила 5,3 % от выборочной совокупности – каждая 3-я женщина, пострадавшая от сексуального насилия. За последние 12 месяцев из этих 255 человек каждая 6-я женщина сталкивалась с ситуацией принуждения ее к половому акту.

Все попытки были совершены мужчинами. По степени родства и близости к потерпевшим основными субъектами, совершившими попытку принуждения

к половому акту, выступают преимущественно друг/знакомый (42,5 %), затем человек, с которым недавно познакомилась (27,5 %) и совершенно незнакомый мужчина (17,5 %). Также отмечаются попытки принуждения со стороны какого-либо человека на работе – 16,3 %, родителя – 3,8 % и др. Не зафиксированы случаи попыток принуждения со стороны служителей церкви (костела, мечети) и братом или сестрой.

Многочисленные попытки изнасилования чаще происходили со стороны родителя, по несколько раз – со стороны человека, с которым недавно познакомилась, друга/знакомца, а также какого-либо человека на работе. Единичными были попытки со стороны человека, с которым недавно познакомилась, друга/знакомца и совершенно незнакомого человека, а также совершенные преподавателем, медработником и милиционером. Так, фактор знакомства и характер отношений с человеком, совершающим попытки изнасилования, оказывают влияние на их частоту, и чем ближе данный человек по характеру отношений к женщине, тем больше вероятность, что такие попытки будут совершаться неоднократно.

Попытки принуждения к половому акту чаще происходят в доме или во дворе другого человека (12,5 %) и дома или дворе того, кто совершает данные действия (10 %). Попытки изнасилования вне партнерства также отмечены на улице, аллее (8 %), в автомобиле (7,5 %), в сельской местности, парке (5,5 %), в баре, клубе (4 %). 4,5 % потерпевших испытали попытки изнасилований со стороны иных людей вне партнерства в своем доме или дворе, такая же доля – на рабочем месте.

По распространенности актов **иных действий сексуального характера** вне партнерства наблюдается, что почти каждая 5-я женщина (18,3 %) из всех опрошенных получала электронные сообщения сексуального характера, которые ей неприятны и дискомфортны. Распространены случаи грубых оценок, прикосновений, прижиманий в автобусе или других общественных местах – 16,1 %. 11,6 % женщин отметили преследования, вызывающие опасения за безопасность, а 5,6 % – домогательства, связанные с продвижением по служебной лестнице.

Отмечены ситуации, когда женщинам предлагалось сдать экзамен или получить хорошую оценку при получении образования взамен на действия сексуального характера (2,1 %). Менее всего женщины отметили следующие действия со стороны иных лиц вне партнерства: прикосновения к ее груди и половым органам – 0,5 % женщин, а также принуждение прикасаться к половым органам другого человека – 0,1 %.

Прикосновения к груди и половым органам испытывали женщины всех возрастов: 25–34 лет – 11,1 %; 35–44 лет – 9,6 %; 15–24 лет – 8,5 % и представительницы старших возрастных групп 45–54 лет и 55 лет и старше – 5,3 и 5,4 % соответственно.

Принуждение к прикосновениям к половым органам другого человека также чаще упоминалось женщинами среднего возраста и самой молодой возрастной группы: 25–34 лет (3,4 %), 35–44 лет (2,5 %) и 15–24 лет (2,7 %).

Предложения совершения сексуальных действий против воли ради получения или сохранения рабочего места, продвижения по службе поступали каждой 10-й женщине-предпринимателю (11,1 %, или 4 женщинам из 38 принявших участие в опросе), примерно такому же количеству женщин – специалистов производственной сферы (9,9 %), а также работающим и неработающим пенсионеркам – 9,4 и 8,4 % соответственно. Больше всего таких предложений поступало женщинам более старшего возраста: от 1 % в возрасте 15–24 лет до 8,4 % – женщинам предпенсионного и пенсионного возраста 55–64 лет.

Предложения сексуальных действий, чтобы сдать экзамен или получить хорошую оценку встречаются в опыте разных по социальному статусу и сфере занятости женщин: сотрудников правоохранительных органов (2 женщины из 5 принявших участие в опросе), руководителей среднего звена (4 женщины из 46), работниц сельского хозяйства (2 женщины из 33), специалистов производственной сферы (6 женщин из 110) и других.

Грубые ошупывания, прикосновения, прижимания в автобусе или другом общественном месте знакомы многим женщинам, в особенности безработным (27,8 %), предпринимателям (25,0 %) и специалистам внепроизводственной сферы (21,1 %).

Электронные сообщения сексуального характера, которые неприятны или дискомфортны (например, через Facebook, сотовый телефон), получали каждая 3-я студентка, безработная, самозанятая и руководитель высшего звена (директор). Наибольшее количество таких сообщений получают молодые женщины (15–24 года – 33 % и 25–44 года – 27 %) и далее по убыванию до 2,6 % – женщины 55 лет и старше.

Преследования, вызывающие опасения за свою безопасность, знакомы почти каждой 3-й руководительнице высшего звена, каждой 4-й рабочей сельского хозяйства и предпринимательнице (самозанятой). Наиболее уязвимыми к этому виду действий являются молодые женщины 15–24 лет (13,8 %), однако уровень распространенности остается значительно высоким и в других возрастных группах: 13 % у женщин 25–34 лет, 12,8 % – 35–44 лет, 11,9 % – 45–54 лет и 9,5 % – 55–64 лет.

Сексуальное насилие в отношении девочек

Распространенность сексуального насилия в отношении девочек до 15 лет составила 2,8 % от общего количества респонденток. В ситуации, когда женщины не должны были давать прямой ответ, который услышит интервьюер, количество женщин, сообщивших о сексуальном насилии в возрасте до 15 лет, увеличилось почти в 3 раза, что составило 7,4 % от всех опрошенных.

Доля женщин, которые сообщили о сексуальном насилии до того, как им исполнилось 15 лет, составила 16,8 % от общего количества женщин, пострадавших от сексуального насилия.

В 17,8 % случаев сексуальное насилие было совершено одним из членов семьи девочки. В 33,3 % случаев девочки пострадали от сексуального насилия со стороны совершенно незнакомого человека, в 20 % – со стороны знакомого или друга, в 15,6 % – со стороны человека, с которым недавно познакомились. Доля

случаев сексуального насилия, связанного с пребыванием в школе (со стороны учителя или другого человека в школе), составляет 11,1 % случаев. Случаи сексуального насилия со стороны медицинских работников или служителей церкви отсутствуют.

Половина случаев сексуального насилия была совершена в отношении девочек 14–15 лет, в 20 % случаев жертвами оказались девочки в возрасте 12–13 лет, в 10 % – девочки в возрасте 7 лет. Самый ранний возраст, в котором опрошенные женщины подверглись сексуальному насилию, составляет 5 лет (2 случая).

В большинстве случаев (75,6 %) сексуальное насилие было совершено 1 раз, в каждом 5-м случае – несколько раз, о многократном сексуальном насилии, произошедшем в детском возрасте, сообщила 1 женщина.

Сексуальное насилие в отношении девочек совершалось мужчинами разного возраста, но чаще всего теми, кто был в возрасте приблизительно 30–39 лет (34,9 %) и 20–29 лет (27,9 %).

Вопрос относительно проникновения полового органа человека при совершении насилия получил 20,9 % утвердительных ответов женщин, подвергшихся сексуальному насилию в возрасте до 15 лет.



ГЛАВА 5. Распространенность психологического насилия в отношении женщин

5.1. Общие показатели распространенности психологического насилия

О фактах психологического насилия на протяжении жизни сообщила 681 женщина (45,2 % от всех 1 506 опрошенных женщин). Поскольку психологическое насилие исследовалось только в партнерских отношениях, то общая распространенность, представленная в доле женщин, когда-либо состоявших в партнерстве, составила 48,9 % от всех 1 392 женщин, имеющих опыт партнерства.

В исследовании распространенность психологического насилия в отношении женщин рассматривалась только со стороны партнеров как нынешних, так и предыдущих. Действия психологического насилия часто осуществляются параллельно с физическим и сексуальным насилием со стороны партнера, но и сами по себе такие действия являются актами насилия. Так, одновременно физическому, сексуальному и психологическому насилию подвергаются 15,3 % женщин. Интерпретация результатов исследования представлена по следующим группам показателей психологического насилия со стороны партнера в отношении женщин (табл. 5.1).

Таблица 5.1. Эмпирические показатели психологического насилия со стороны партнера



Как указано выше, каждая 2-я женщина (48,9 %), когда-либо имевшая партнера, на протяжении жизни подвергалась различным проявлениям психологического насилия, а 28,1 % подверглась им в течение последних 12 месяцев (рис. 5.1). Среди женщин, когда-либо состоявших в партнерских отношениях, 39,4 % подвергаются или подвергались ранее контролирующему поведению со стороны партнера, а 36,3 % – эмоциональному насилию. Одновременно контролирующему поведению и эмоциональному насилию подверглись 26,8 % женщин.

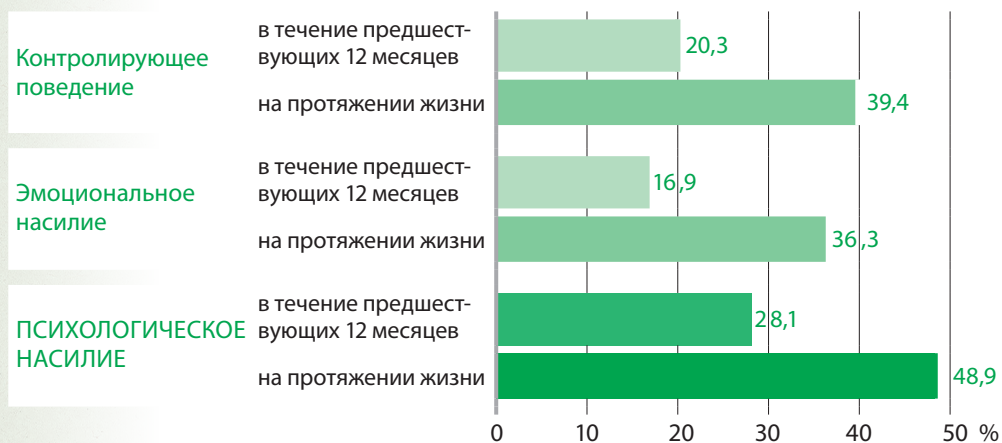


Рис. 5.1. Распространенность психологического насилия и его проявлений среди женщин, когда-либо имевших партнера, %

Распределение показателей распространенности психологического насилия и его разных проявлений в зависимости от возраста опрошенных представлено в табл. 5.2. Общий показатель психологического насилия в младшей возрастной группе 15–24 лет максимален (55,4%). Далее он немного ниже: 25–34 года – 51,5%, 35–44 года – 51,8%, 45–54 года – 47%. У женщин 55 лет и старше он составляет 39,7%. Следует отметить, что контролирующее поведение в большей мере испытывают молодые женщины, а эмоциональное насилие – немногим больше представительницы средних возрастных групп.

Таблица 5.2. Женщины, сообщившие об эмоциональном насилии, контролирующем поведении и эмоциональном насилии и/или контролирующем поведении со стороны партнера, в разбивке по возрасту

Возрастная группа	Всего женщин, когда-либо имевших партнера N	Контролирующее поведение		Эмоциональное насилие		Эмоциональное насилие и/или контролирующее поведение	
		%	n	%	n	%	n
15–24 года	202	51	103	32,2	65	55,4	112
25–34 года	367	42,8	157	37,1	136	51,5	189
35–44 года	277	41,2	114	38,3	106	51,8	144
45–54 года	264	32,6	86	40,3	106	47	124
55 и старше	282	31,2	88	32,3	91	39,7	112
Всего	1 392	39,4	548	36,3	504	48,9	681

Далее приведены данные по распространенности действий контролирующего поведения и эмоционального насилия в зависимости от того, кто их совершал (нынешний и/или предыдущий партнер), частоты их совершения и других значимых факторов.



5.2. Контролирующее поведение в отношении женщин

Среди действий контролирующего поведения женщины чаще отмечали раздражение, если они разговаривали с другими мужчинами (29,5%), и настаивание партнеров всегда знать, где они находятся (29,2%) (рис. 5.2). Каждая 5-я (19,0%) отмечала, что партнер часто подозревал ее в неверности (19,0%).

15,5% женщин партнер пытался не дать возможности видиться с друзьями; 8,7% – преследовал или шпионил за ними; 6,5% – пытался ограничить контакты с ее родной семьей. У 1% женщин партнер ожидает, что женщина спросит его разрешения, прежде чем обратиться за медицинской помощью.



Рис. 5.2. Распространенность контролирующего поведения в нынешнем и/или предыдущем партнерстве на протяжении жизни, в % от когда-либо состоявших в партнерстве

Контролирующее поведение осуществлялось в отношении женщин нынешним и/или предыдущим партнером, т. е. одна женщина могла сообщить, что имеет опыт контролирующего поведения в разных партнерских отношениях, если таковой имелся. Со стороны нынешнего и предыдущего партнеров одинакова структура распространенности насильственных действий (чаще происходит настаивание на том, чтобы всегда знать, где находится партнерша, и партнер раздражается, если женщина разговаривает с другим мужчиной, далее следуют частые подозрения в неверности и т. д.). Так, со стороны нынешнего партнера контроль местонахождения партнерши и раздражение в случае общения женщины с другим мужчиной значительно преобладают. По остальным показателям распространенность отдельных действий контролирующего поведения нынешних и предыдущих партнеров примерно одинаковы. Наибольшее распространение со стороны нынешнего партнера получили такие действия контролирующего поведения, как стремление контролировать местоположение – 22,4% и ограничение общения с другими мужчинами – 21,9%, далее идут частые подозрения в неверности – 11,1%; попытки не дать возможности видиться с друзьями – 9,4% и другие (рис. 5.3).

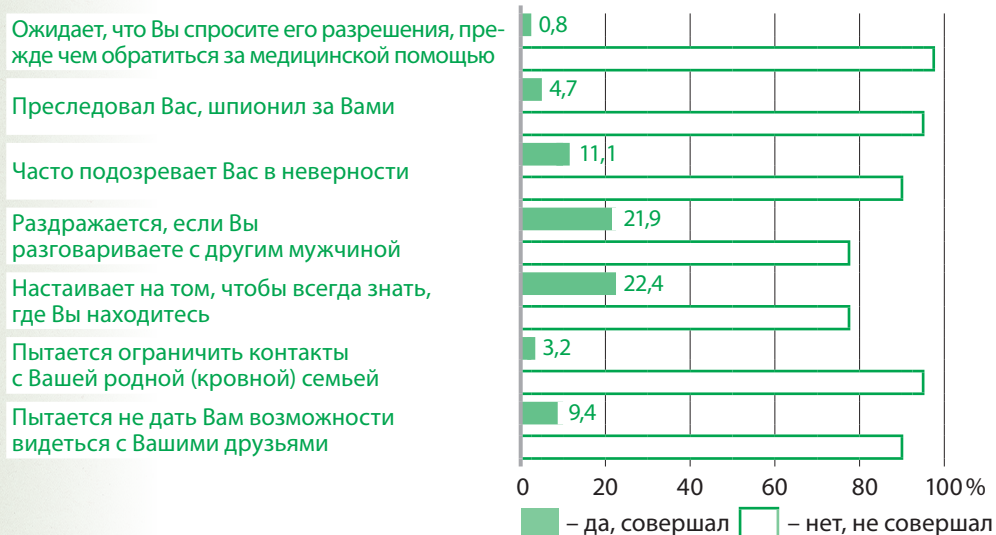


Рис. 5.3. Распространенность действий контролирующего поведения со стороны нынешнего партнера среди женщин, когда-либо состоявших в партнерских отношениях

Контролирующее поведение со стороны предыдущего партнера (рис. 5.4) чаще выражалось в виде ограничения общения с другими мужчинами (14,7 %) и стремления контролировать местоположение (14,2 %).



Рис. 5.4. Распространенность действий контролирующего поведения со стороны предыдущего партнера среди женщин, когда-либо состоявших в партнерских отношениях

Такие действия контролирующего поведения, как частые подозрения в неверности и попытки не дать возможности видиться с друзьями, примерно в одинаковой мере осуществлялись как предыдущим, так и нынешним партнерами. А такие действия со стороны предыдущего партнера, как преследования и попытки ограничить контакты с родной (кровной) семьей, осуществлялись немногим больше – от 4,7 и 3,2 % до 5,2 и 3,8 % соответственно.

Женщина может подвергаться как одному, так и нескольким действиям контролирующего поведения одновременно. Так, о 3-х и более проявлениях контролирующего поведения в различных действиях со стороны нынешнего и/или предыдущего партнера сообщила почти половина женщин, подвергшихся контролируемому поведению (21 % опрошенных); о 2-х действиях – 8,4 % женщин; об одном действии контролирующего поведения со стороны партнера упомянуло 10 % женщин (рис. 5.5).

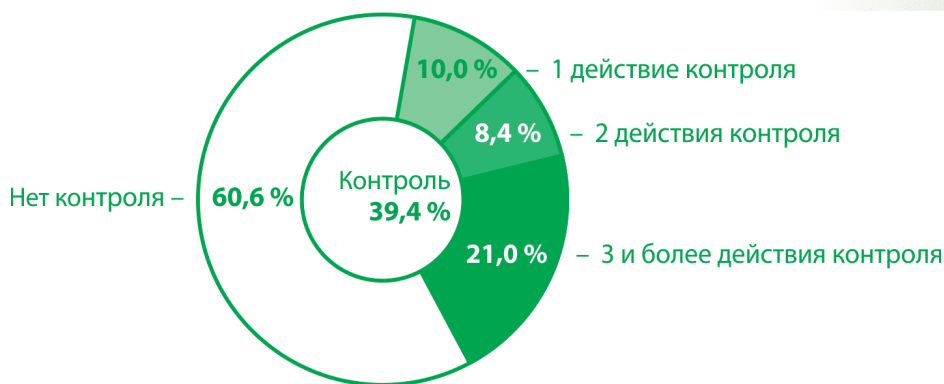


Рис. 5.5. Совокупный показатель распространенности различных действий контролирующего поведения со стороны нынешнего и/или предыдущего партнера в течение жизни

Практика использования нескольких действий контролирующего поведения в равной мере свойственна и нынешним и предыдущим партнерам.



Существуют значимые различия в распространенности контролирующего поведения для проживающих в городских и сельских населенных пунктах: среди женщин, проживающих в городе, контролируемому поведению подверглись 41,9 %, тогда как среди жительниц села – 30 %.



Структура распространенности различных проявлений контролирующего поведения со стороны нынешнего и/или предыдущего партнера сохраняется и в течение последние 12 месяцев (табл. 5.3). Так, о стремлении партнера контролировать местоположение в течение последнего года сообщило 13,9 % женщин, 12,3 % – об ограничении общения с другими мужчинами, 5,6 % – о частых подозрениях в неверности, и о попытках не дать возможности видиться с друзьями – 4,4 %.

Таблица 5.3. Распространенность различных действий контролирующего поведения со стороны нынешнего и/или предшествующего партнера в последние 12 месяцев, % от женщин, когда-либо состоявших в партнерских отношениях

Действие контроля	Совершение в течение последних 12 месяцев	
	п	%
Пытается не дать Вам возможности видаться с Вашими друзьями	62	4,4
Пытается ограничить контакты с Вашей родной (кровной) семьей	19	1,4
Настаивает на том, чтобы всегда знать, где Вы находитесь	193	13,9
Раздражается, если вы разговариваете с другим мужчиной	171	12,3
Часто подозревает Вас в неверности	77	5,6
Преследовал Вас, шпионил за Вами	32	2,3
Ожидает, что Вы спросите его разрешения, прежде чем обратиться за медицинской помощью для себя	3	0,2

Результаты исследования показали наличие статистически значимой связи между проявлением контролирующего поведения со стороны партнера и возрастом респондентки. Чаще (51,0 %) жертвами контролирующего поведения являются женщины от 15 до 24 лет. Распространенность контроля в отношении женщин старших возрастов снижается: контролируется партнером 42,8 % женщин в возрасте 25–34 года, 41,2 % – 35–44 лет и каждая 3-я женщина старше 45 лет (рис. 5.6).

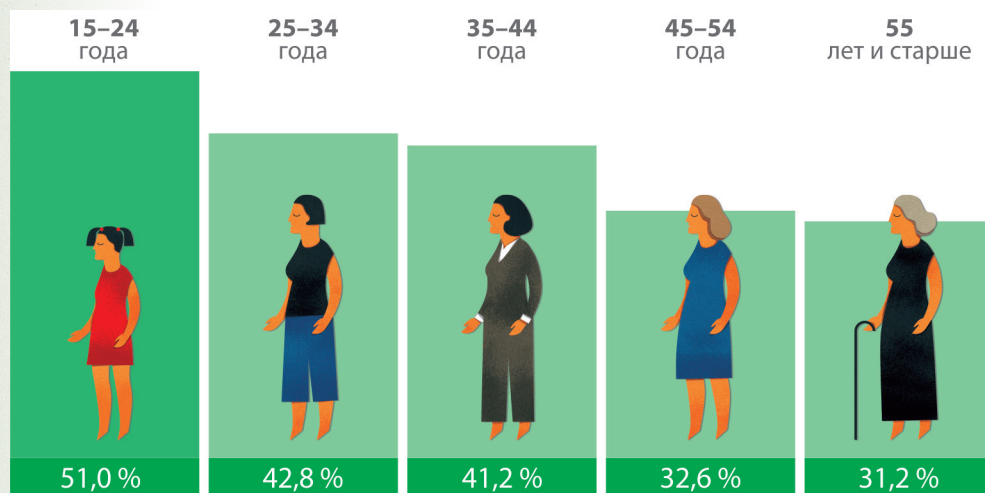


Рис. 5.6. Распространенность контролирующего поведения в зависимости от возраста женщин

Возраст вступления в первый брак имеет статистически значимую связь с использованием контролирующего поведения в отношении женщины партнером в течение последние 12 месяцев. Среди женщин, вступивших в брак в возрасте до 18 лет, контролирующее поведение за последний год затронуло почти каждую 3-ю женщину (29,1 %). Также распространенность контроля возрастает и при вступлении женщины в брак в возрасте старше 26 лет (рис. 5.7).

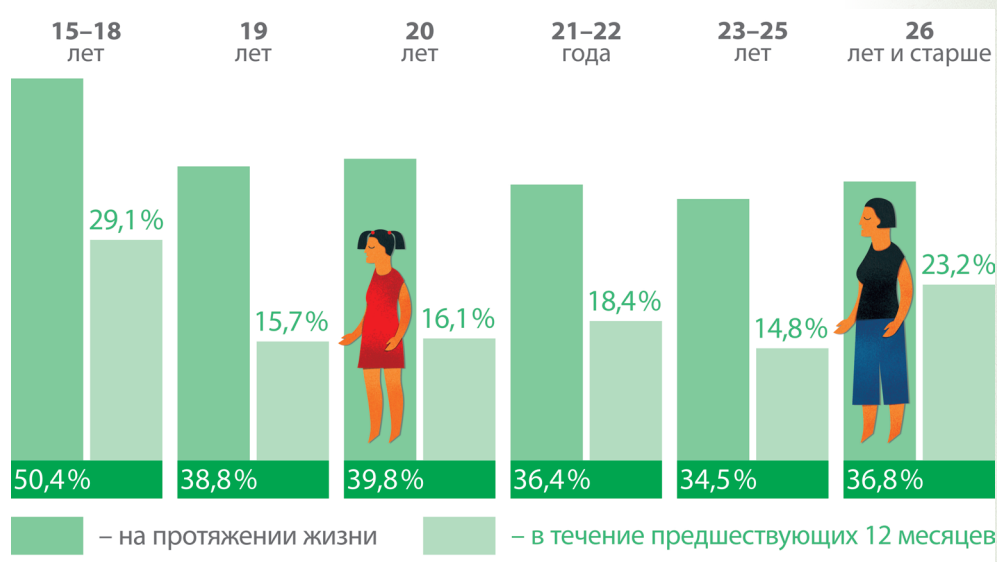


Рис. 5.7. Распространенность контролирующего поведения в зависимости от возраста вступления в первый брак

Результаты опроса показывают, что наиболее вероятным фактором, связанным с проявлением контролирующего поведения партнера, является возраст женщины: чем она моложе и чем раньше вышла замуж, тем с большей вероятностью она может подвергаться контролируемому поведению со стороны партнера.

Наиболее интенсивному контролируемому поведению подвергаются респондентки в Брестской и Гродненской областях – их более половины среди представительниц этих регионов (рис. 5.8). Далее следуют Гомельская область, г. Минск, Витебская область, и менее всего контролируемому поведению подвергаются респондентки из Минской и Могилевской областей – каждая 4-я жительница.

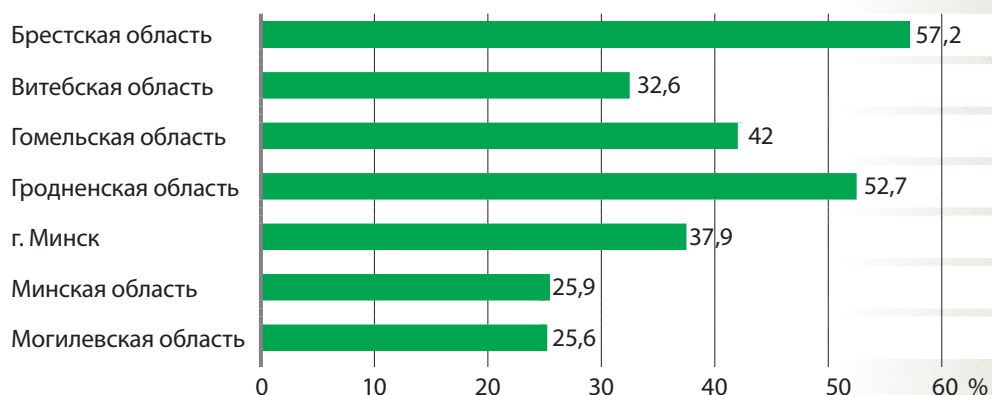


Рис. 5.8. Контролирующее поведение в отношении женщин, когда-либо состоявших в партнерских отношениях, в зависимости от региона проживания, %

5.3. Эмоциональное насилие в отношении женщин

Другой составляющей психологического насилия является эмоциональное насилие, которое наиболее часто проявляется в оскорблениях и навязывании плохого мнения о себе (33,2 %), в принижении достоинства и унижениях партнерши в присутствии других людей (19 %), в намеренных действиях, чтобы запугать женщину (например, взглядом, криками и ломанием вещей (18,6 %), а также в словесных угрозах причинить вред ей или ее близким и родным (8,7 %) (рис. 5.9). Таким образом, каждая 3-я женщина подвергается оскорблениям. Реже используются угрозы партнерше или ее близким.

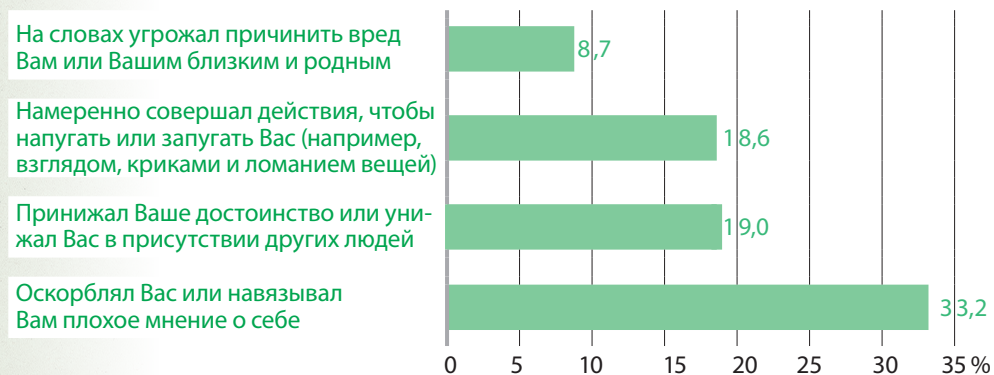


Рис. 5.9. Распространенность действий эмоционального насилия в нынешнем и/или предыдущем партнерстве на протяжении жизни, в % от когда-либо состоявших в партнерстве

Структура распространенности действий эмоционального насилия со стороны нынешнего или предыдущего партнеров одинаковая (табл. 5.4). Распространенность оскорблений со стороны нынешнего партнера выше: 23,6 % – в нынешнем партнерстве; 15,0 % – в предыдущем партнерстве, при общем показателе в нынешнем и/или предыдущем партнерстве 33,2 %. По остальным действиям распространенность различается не столь значительно.

Таблица 5.4. Распространенность действий эмоционального насилия со стороны нынешнего, предыдущего и нынешнего и/или предыдущего партнера среди женщин, когда-либо состоявших в партнерских отношениях, %

Действия эмоционального насилия	Нынешний партнер	Предыдущий партнер	Нынешний и/или предыдущий
Оскорблял Вас или навязывал Вам плохое мнение о Вас	23,6	15,0	33,2
Принижал Ваше достоинство или унижал Вас в присутствии других людей	11,3	10,2	19
Намеренно совершал действия, чтобы напугать или запугать Вас (например, взглядом, криками и ломанием вещей)	10,8	9,3	18,6
На словах угрожал причинить вред Вам или Вашим близким и родным	4,4	4,6	8,7

Женщина может подвергаться нескольким проявлениям эмоционального насилия одновременно. Так, 15,4 % женщин испытывали 3 и более действия эмоционального насилия со стороны любого из партнеров одновременно, 8,3 % отметили, что это были 2 действия, 12,5 % – отметили 1 действие (рис. 5.10).

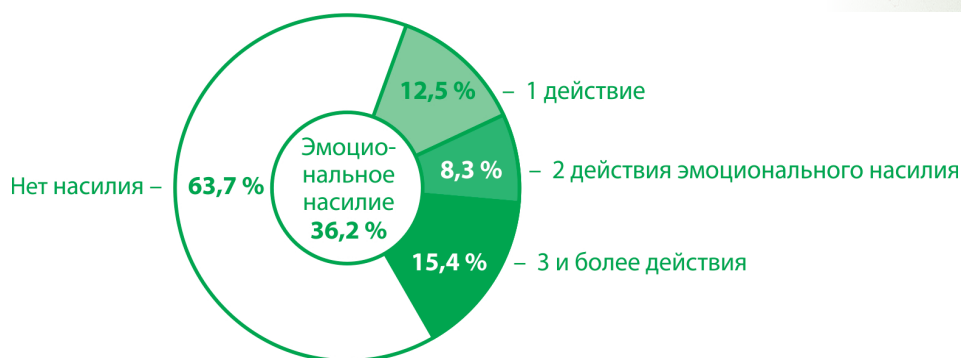


Рис. 5.10. Совокупный показатель распространенности различных действий эмоционального насилия со стороны нынешнего и/или предыдущего партнера в течение жизни

Рассматривая показатели распространенности различных действий эмоционального насилия в отношении женщин за последние 12 месяцев, мы видим, что они такие же по структуре (в большей мере распространены оскорбления, унижения и запугивания) и им за последний год подверглись соответственно 15,4; 6,5 и 6,9 % от всех опрошенных женщин (табл. 5.4).

Таблица 5.4. Доля женщин, когда-либо состоявших в партнерских отношениях, сообщивших о действиях эмоциональном насилии со стороны любого партнера, в течение последних 12 месяцев

Действия эмоционального насилия	Совершение в течение последних 12 месяцев	
	n	%
Оскорблял Вас или навязывал Вам плохое мнение о Вас	214	15,4
Принижал Ваше достоинство или унижал Вас в присутствии других людей	90	6,5
Намеренно совершал действия, чтобы напугать или запугать Вас (например, взглядом, криками и ломанием вещей)	96	6,9
На словах угрожал причинить вред Вам или Вашим близким и родным	36	2,6

Далее приведены данные по частоте совершения действий эмоционального насилия в зависимости от того, кто его совершал, нынешний или предыдущий партнер. Частота проявлений эмоционального насилия определялась относительно женщин в партнерстве, отметивших, что в их жизни был хотя бы 1 факт эмоционального насилия (N = 505).

Более 60 % женщин, подвергшихся эмоциональному насилию в нынешнем партнёрстве, сообщили о не единичных действиях (многократно или несколько (3–5) раз) по каждому действию эмоционального насилия (рис. 5.11). Причем угрозы причинить вред ей или ее близким, родным, запугивание взглядами, криками, ломанием вещей чаще используются нынешними партнерами.

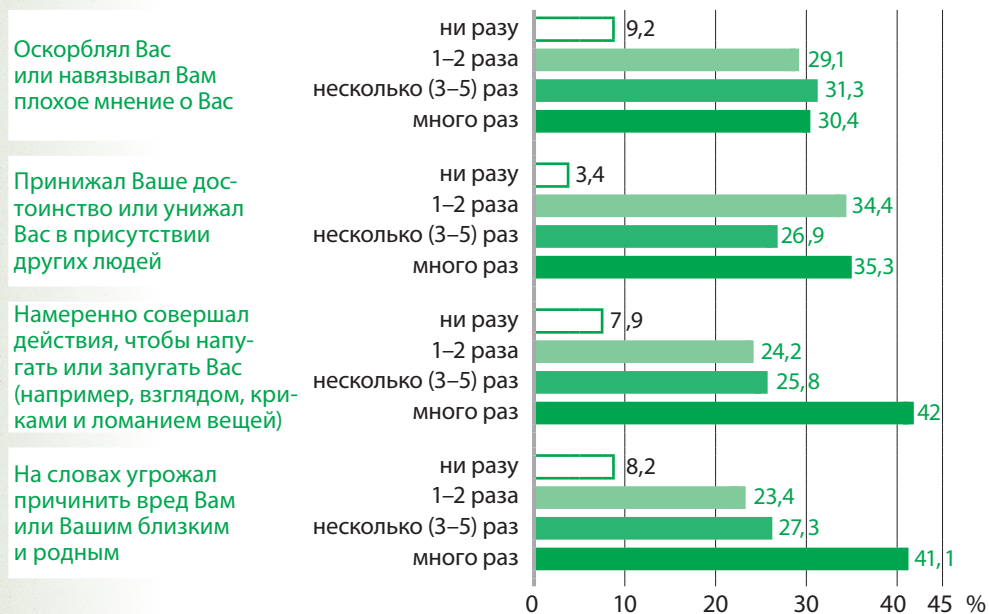


Рис. 5.11. Частота совершения действий эмоционального насилия со стороны нынешнего партнера на протяжении жизни, % от женщин в партнёрстве, пострадавших от эмоционального насилия

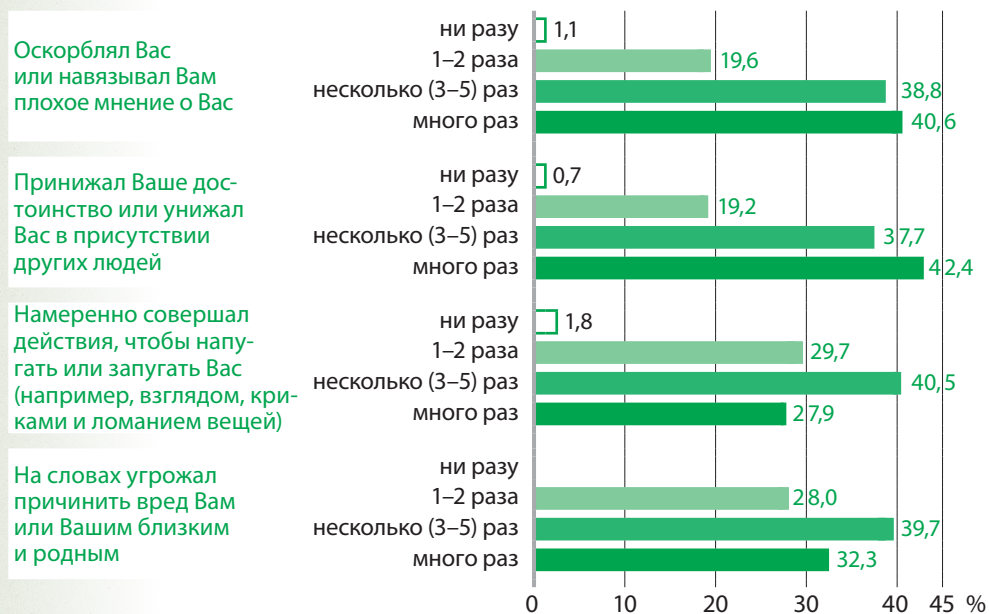


Рис. 5.12. Частота совершения действий эмоционального насилия со стороны предыдущего партнера на протяжении жизни, % от женщин в партнёрстве, пострадавших от эмоционального насилия

Предыдущие партнерские отношения характеризуются еще более интенсивным по частоте эмоциональным насилием: здесь уже более 70 % женщин сообщили о не единичных действиях (ответы «многократно» или «несколько (3–5) раз») по 3-м из 4-х показателей эмоционального насилия (рис. 5.12). Кроме того, существенно возросли многократные оскорбления и навязывания плохого мнения (с 30,4 до 40,6 %), принижение достоинства и унижение женщины в присутствии других людей (с 35,3 до 42,4 %). Такое же увеличение частоты совершения данных действий произошло по варианту ответа «несколько (3–5) раз».

Наименьший уровень распространенности эмоционального насилия на протяжении жизни отмечен у женщин 15–24 лет – 32,2 %, он постепенно увеличивается (25–34 года – 37,1 %, 35–44 года – 38,3 %, 45–54 года – 40,3 %), а затем резко снижается примерно до начального уровня (55 лет и старше – 32,4 %) (рис. 5.13).

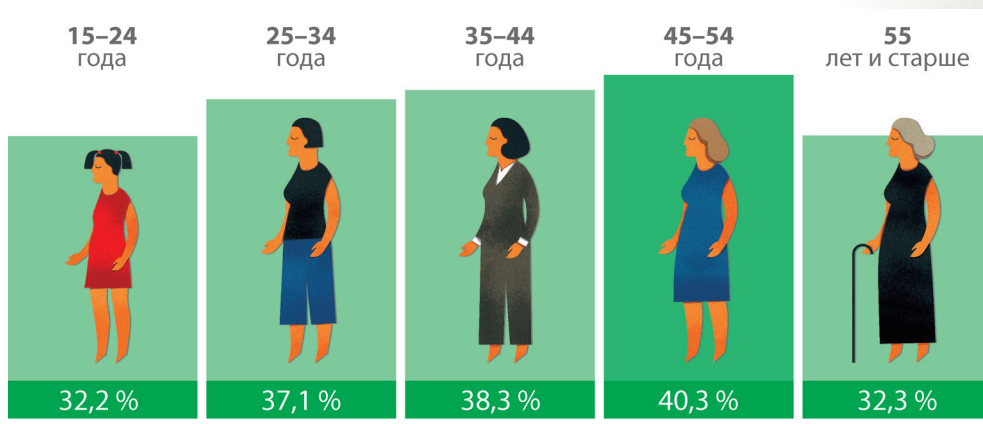


Рис. 5.13. Распространенность эмоционального насилия среди женщин, имевших когда-либо партнера, в зависимости от возраста женщин

Одним из важных факторов, связанных с повышением вероятности эмоционального насилия, является детский опыт, полученный женщиной в родительской семье. Данные показывают, что женщины, отец (или партнер матери) которых использовал физическое насилие по отношению к матери, в 2 раза чаще оказываются в числе жертв эмоционального насилия (рис. 5.14).

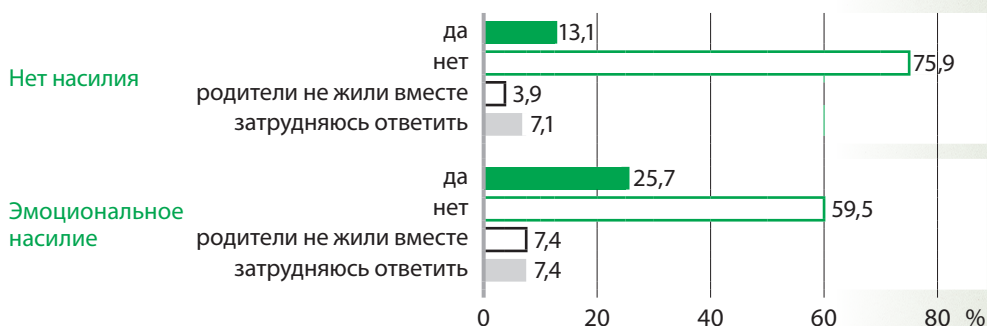


Рис. 5.14. Влияние факта физического насилия со стороны отца (партнера матери) по отношению к матери респондентки на распространенность эмоционального насилия среди женщин, состоявших когда-либо в партнерских отношениях

Проживание в городе или в сельском населенном пункте не сказывается на распространенности эмоционального насилия. Женщины, проживающие и в городе, и на селе, сообщали о фактах эмоционального насилия, независимо от периода проявления, примерно в равной мере (рис. 5.15).

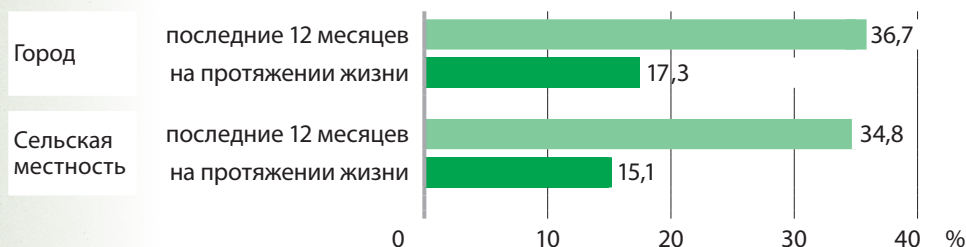


Рис. 5.15. Распространенность эмоционального насилия среди женщин, когда-либо состоявших в партнерских отношениях, в зависимости от места проживания и периода проявления

Распространенность эмоционального насилия больше среди респонденток, проживающих в Гродненской (56,1 %) и Брестской (49,3 %) областях (рис. 5.16). Далее следуют показатели по Могилевской, Витебской, Гомельской областям, затем по г. Минску, и самый меньший уровень распространенности отмечен в Минской области, где эмоциональному насилию подвергается каждая 5-я жительница.

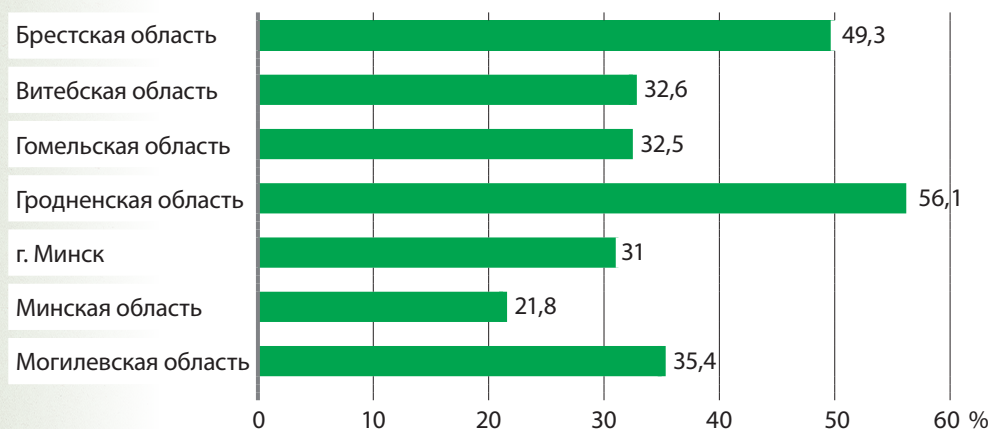


Рис. 5.16. Распространенность эмоционального насилия среди женщин, когда-либо состоявших в партнерских отношениях, в зависимости от региона проживания, %

5.4. Выводы по Главе 5

Общая распространенность

Распространенность психологического насилия в отношении женщин на протяжении жизни составила 48,9 % от всех женщин, имеющих опыт партнерства, или 45,2 % от всех 1 506 опрошенных женщин – это 681 человек.

Практически каждая 3-я женщина (28,1 %), когда-либо имевшая партнера, подвергалась разным проявлениям психологического насилия в течение последних 12 месяцев.

Среди женщин, когда-либо состоявших в партнерских отношениях, 39,4 % подвергаются или подвергались ранее контролирующему поведению со стороны партнера, а 36,3 % – эмоциональному насилию. 26,8 % женщин подверглись одновременно контролирующему поведению и эмоциональному насилию.

Распространенность разных проявлений психологического насилия зависит от возраста женщины: в младшей возрастной группе 15–24 лет она максимальна – 55,4 %, далее незначительно снижается: 25–34 года – 51,5 %, 35–44 года – 51,8 %, 45–54 года – 47 %. У женщин 55 лет и старше составила 39,7 %.

Контролирующее поведение в отношении женщин со стороны партнера

Наиболее распространенными действиями контролирующего поведения были раздражение партнера, если партнерша разговаривает с другим мужчиной (29,5 %), и настаивание партнера всегда знать, где женщина находится (29,2 %). Практически каждую 5-ю женщину партнер подозревал в неверности (19,0 %). Партнер пытался не дать возможности видеться с друзьями 15,5 % женщин, 8,7 % – преследовал или шпионил за ними, 6,5 % – пытался ограничить контакты с ее родной семьей. У 1 % женщин партнер ожидал, что женщина спросит его разрешения, прежде чем обратиться за медицинской помощью.

Структура распространенности насильственных действий со стороны нынешнего и предыдущего партнеров одинакова: чаще происходит настаивание на том, чтобы всегда знать, где находится партнерша, и партнер раздражается, если женщина разговаривает с другим мужчиной, далее следуют частые подозрения в неверности и т. д.

О 3-х и более проявлениях контролирующего поведения в различных действиях со стороны любого (нынешнего и/или предыдущего) партнера сообщили почти половина женщин из данной группы (21 % опрошенных), о 2-х видах контроля – 8,4 % женщин, и было 10 % женщин, упомянувших об одном действии контролирующего поведения по отношению к ним со стороны партнера.

Чаще жертвами контролирующего поведения являются женщины от 15 до 34 лет. Так, контролируются партнером половина женщин в возрасте 15–24 лет, около 42 % женщин в возрасте 25–44 лет и каждая 3-я женщина 45 лет и старше.

Среди женщин, проживающих в городе, контролирующее поведение испытывает на себе 41,9 %, тогда как среди жительниц села – 30 %.

Эмоциональное насилие в отношении женщин со стороны партнера

Каждая 3-я женщина подвергается оскорблениям и навязыванию плохого мнения о себе, принижению достоинства и унижениям в присутствии других людей – 19 %, намеренному запугиванию, например, взглядом, криками и ломанием вещей, – 18,6 %, словесным угрозам причинить вред ей или ее близким и родным – 8,7 %.

Распространенность оскорблений со стороны нынешнего партнера выше: 23,6 % в нынешнем партнерстве, 15,0 % – в предыдущем партнерстве, при 33,2 % – общего показателя в нынешнем и/или предыдущем партнерстве.

15,4 % женщин испытывали 3 и более вида эмоционального насилия со стороны любого из партнеров одновременно, 8,3 % – 2 вида эмоционального насилия, 12,5 % – 1 вид.

За последние 12 месяцев в большей мере женщины подвергались оскорблениям (15,4 %), унижениям (6,5 %) и запугиваниям (6,9 % от всех опрошенных женщин, имеющих опыт партнерства).

В нынешнем партнерстве среди женщин, подвергшихся эмоциональному насилию, более 60 % говорят о не единичных действиях (ответы «множественно» или «несколько (3–5) раз») по каждому из показателей эмоционального насилия. Предыдущие партнерские отношения характеризуются еще более интенсивным по частоте эмоциональным насилием: здесь уже более 70 % женщин говорят о неединичных действиях (ответы «множественно» или «несколько (3–5) раз»).

Наименьший уровень распространенности эмоционального насилия на протяжении жизни отмечен у женщин 15–24 лет – 32,2 %, он постепенно увеличивается (25–34 года – 37,1 %, 35–44 года – 38,3 %, 45–54 года – 40,3 %), а затем резко снижается примерно до начального уровня (55 лет и старше – 32,4 %).

Женщины, отец (или партнер матери) которых использовал физическое насилие по отношению к матери, в 2 раза чаще оказываются в числе жертв эмоционального насилия

Наиболее интенсивному эмоциональному насилию подвергаются респондентки, проживающие в Гродненской (56,1 %) и Брестской (49,3 %) областях. Далее следуют показатели по Могилевской, Витебской, Гомельской областям, затем по г. Минску, и самый меньший уровень распространенности отмечен в Минской области (подвергается эмоциональному насилию каждая 5-я жительница).



ГЛАВА 6. Распространенность экономического насилия в отношении женщин

6.1. Общие показатели распространенности экономического насилия

Распространенность экономического насилия в отношении женщин на протяжении жизни, рассчитанная от общего количества женщин (1 506), составила 15 %. Поскольку исследовалось только экономическое насилие со стороны партнера (нынешнего или прошлого), то уточненный показатель распространенности экономического насилия в отношении женщин, имеющих опыт партнерства, на протяжении жизни зафиксирован на уровне 16,3 % (226 человек из 1 392). Доля женщин, подвергшихся экономическому насилию за последние 12 месяцев, составила 3,8 % (53 человека).

Интерпретация результатов исследования представлена по следующим показателям экономического насилия в отношении женщин со стороны партнера:

- запрет партнерше устраиваться на работу, ходить на работу, зарабатывать деньги или участвовать в проектах, направленных на получение дохода;
- отбирание заработанных женщиной денег против ее воли;
- отказ давать женщине деньги на расходы по ведению домашнего хозяйства, даже если у партнера есть деньги на другие вещи (например, алкоголь и сигареты).

6.2. Распространенность экономического насилия со стороны партнера

Среди действий экономического насилия наиболее распространенным являлся отказ партнером давать деньги (при их наличии) на расходы по ведению домашнего хозяйства – 13,4 %. Партнер забирал заработанные деньги против ее воли у 4,7 % женщин и запрещал устраиваться на работу, ходить на работу, зарабатывать деньги 4,4 % женщин (рис. 6.1).



Рис. 6.1. Распространенность действий экономического насилия в отношении женщин, когда-либо состоявших в партнерских отношениях

Среди женщин, когда-либо состоявших в партнерских отношениях, экономическому насилию подвергались 16,3 %, при этом 5,9 % – одновременно 2–3-м действиям экономического насилия, а 10,4 % – одному (рис. 6.2).

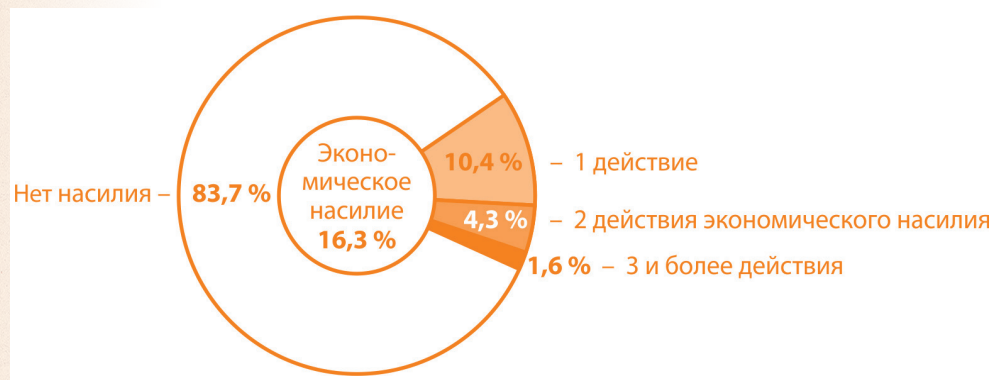


Рис. 6.2. Совокупный показатель распространенности экономического насилия в течение жизни со стороны нынешнего и/или предыдущего партнера

Анализ данных выявил статистически значимые связи между экономическим насилием со стороны партнера на протяжении жизни и возрастом респонденток (рис. 6.3) Наличие экономического насилия чаще отмечают экономически активные женщины в возрасте 35–44 лет (19,5 %) и 45–54 лет (20,2 %), среди женщин 55 лет и старше число жертв экономического насилия немного ниже – 18,4 %. В более молодом возрасте факты экономического насилия встречаются реже: 25–34 года – 13,6 %, и 15–24 года – 8,4 %.

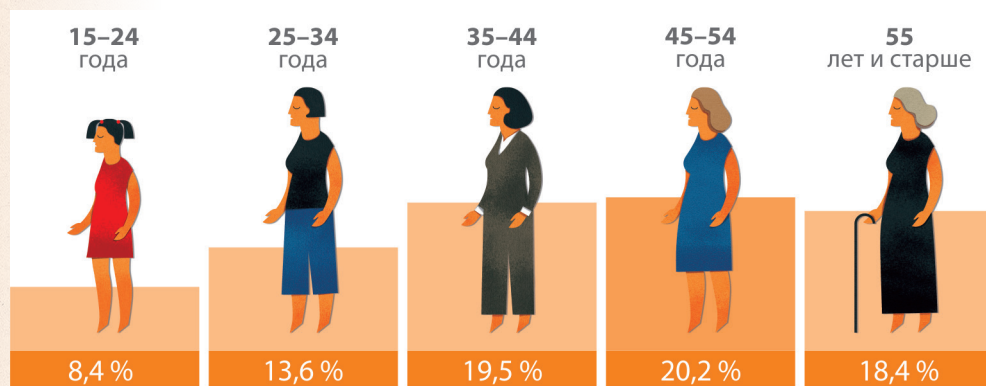


Рис. 6.3. Распространенность экономического насилия среди женщин, имевших когда-либо партнера, в зависимости от возраста женщины

Обращает на себя внимание большая распространенность экономического насилия со стороны нынешнего партнера среди женщин старше 45 лет (табл. 6.1), при этом максимальная зарегистрирована в группе женщин старше 55 лет. Отношения с предыдущим партнером характеризуются большей распространенностью экономического насилия для женщин 35–44 лет.

Таблица 6.1. Распространенность экономического насилия со стороны нынешнего и/или предыдущего партнера, в разбивке по возрасту

Возрастная группа	Всего женщин, когда-либо имевших партнера	Нынешний и/или предыдущий партнер		Нынешний партнер		Предыдущий партнер	
		N	%	n	%	n	%
15–24 года	202	8,4	17	5,4	11	3,0	6
25–34 года	367	13,6	50	8,2	30	6,8	25
35–44 года	277	19,5	54	9,0	25	12,3	34
45–54 года	264	20,2	53	12,9	34	9,8	26
55 и старше	282	18,4	52	14,5	41	5,7	16
Всего	1 392	16,3	226	10,1	141	7,7	107

Существует связь распространенности экономического насилия с образованием женщины. Так, экономическому насилию на протяжении жизни в большей мере подвержены женщины с профессионально-техническим образованием (26,9%), в меньшей – с начальным профессионально-техническим без полного среднего или курсами, а также с начальным образованием. Среди женщин с высшим образованием показатель распространенности экономического насилия является минимальным в сравнении с другими группами – 12,7% (рис. 6.4).

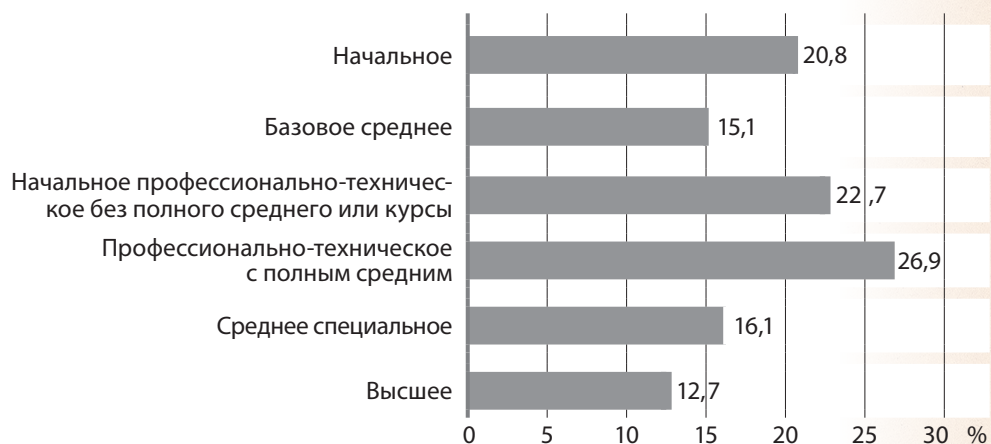


Рис. 6.4. Распространенность экономического насилия среди женщин, имевших когда-либо партнера, в зависимости от образования женщины

Женщины, имеющие детей, чаще испытывают экономическое насилие со стороны партнера: 19,0% женщин, у которых есть дети, и 12,5% женщин, у которых детей нет (рис. 6.5).

Социальный статус женщин, сообщивших об экономическом насилии: работницы сельского хозяйства – 32,4%; работающие и неработающие пенсионерки – 23,7 и 21,2% соответственно; рабочие (промышленности, транспорта, строительства) – 21,6%; военнослужащие, сотрудники правоохранительных органов – 20%; самозанятые, индивидуальные предприниматели и фермеры – 19,4% и другие (рис. 6.6).

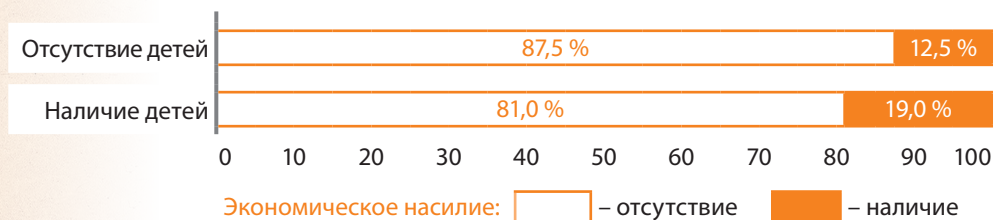


Рис. 6.5. Распространенность экономического насилия среди женщин, имевших когда-либо партнера, в зависимости от наличия у них детей



Рис. 6.6. Распространенность экономического насилия в отношении женщин, % по социальному положению

Практически во всех социально-профессиональных группах женщин, за исключением руководителей высшего звена, есть пострадавшие от экономического насилия со стороны партнера. Среди безработных женщин и женщин-домохозяек это 18,2 и 17,1 % соответственно. Самые низкие показатели среди учащихся и студенток – 7,8 % и руководителей низшего звена – 5,6 %.

Существует значимая связь между экономическим насилием со стороны партнера и степенью самостоятельности женщин в распоряжении своими доходами. Так, при ответе на вопрос: «Можете (могли) ли Вы потратить деньги, которые сами заработали, как хотите, или Вы должны отдавать (отдавали) все или часть денег своему мужу/партнеру?», женщины, подвергающиеся экономическому насилию, чаще указывают, что должны согласовывать свои расходы с партнером (34,8 к 25,9 %), отдавать часть (7,6 к 0,5 %) или все заработанные деньги (2,7 к 0,1 %) партнеру (рис. 6.7).



Рис. 6.7. Распределение утвердительных ответов на вопросы о самостоятельности женщины в распоряжении собственными доходами среди женщин, имевших партнера, подвергавшихся и не подвергавшихся экономическому насилию

При этом доли женщин, подвергавшихся и не подвергавшихся экономическому насилию, существенно не зависят от размера их вклада в общий семейный бюджет (рис. 6.8), за исключением более высокой разницы (1,5 раза) для женщин, указывающих на их больший, относительно партнера, вклад в семейный бюджет.

С наличием самостоятельного заработка и возрастом вступления в первый брак статистически значимых связей не обнаружено.



Рис. 6.8. Доля вклада в семейный бюджет женщин, имевших партнера, подвергавшихся и не подвергавшихся экономическому насилию, %

Существует статистически значимая связь между экономическим насилием на протяжении жизни и физическим насилием по отношению к матери респондентки со стороны ее партнера. Среди женщин, в детстве которых было физическое насилие по отношению к матери со стороны ее партнера, частота экономического насилия в 2 раза превосходит распространенность данного вида насилия среди респонденток, по отношению к матери которых физического насилия не происходило (рис. 6.9). Также опрошенные, подвергавшиеся экономическому насилию, чаще отмечают раздельное проживание родителей.

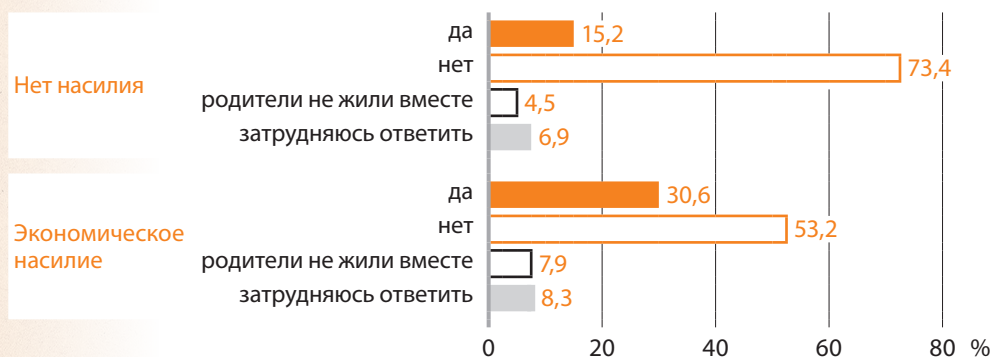


Рис. 6.9. Распространенность экономического насилия среди женщин, имевших когда-либо партнера, в зависимости от факта наличия (отсутствия) физического насилия по отношению к матери респондентки со стороны отца (партнера матери)



Экономическое насилие на протяжении жизни получило несколько большее распространение в городе: 17,4 % – среди городских жительниц и 12 % – среди сельских жительниц (рис. 6.10). Однако за последние 12 месяцев ситуация более ярко выражена – разница в 4,5 раза.

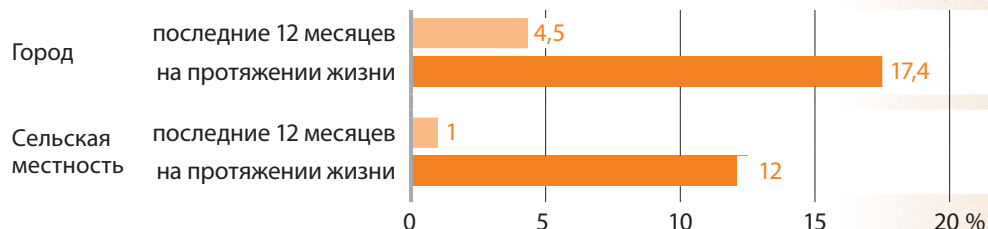


Рис. 6.10. Показатели распространенности экономического насилия среди женщин, когда-либо состоявших в партнерских отношениях, в зависимости от типа населенного пункта и временного промежутка, %

Среди регионов наименее благополучной является Гродненская область (рис. 6.11), где зафиксированы самые высокие показатели распространенности экономического насилия на протяжении жизни женщины (29,9 %). Наиболее благополучной выглядит Могилевская область, в которой реже остальных респондентки отмечали проявления экономического насилия со стороны партнера (6,2 %).

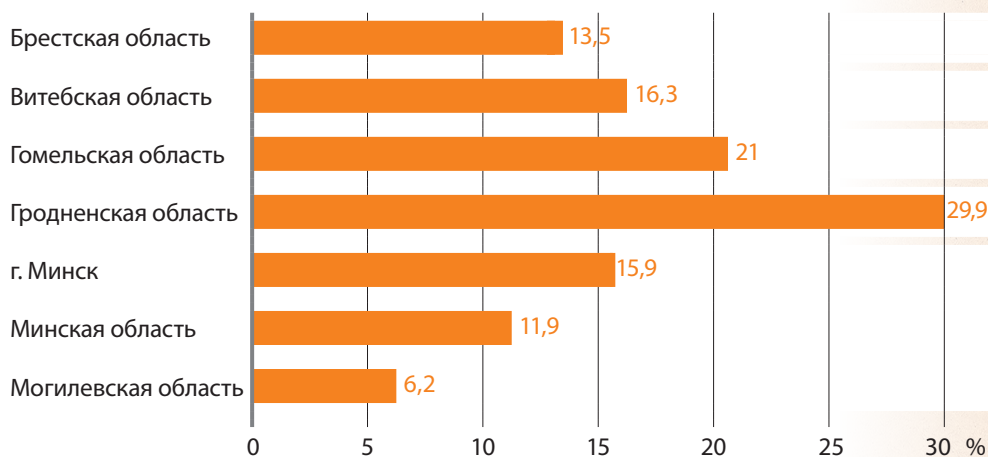


Рис. 6.11. Показатели распространенности экономического насилия среди женщин, когда-либо состоявших в партнерских отношениях, в зависимости от региона проживания

6.3. Выводы по Главе 6

Распространенность экономического насилия в отношении женщин на протяжении жизни, рассчитанная от общего количества женщин, составила 15 %.

Уточненный показатель распространенности экономического насилия в отношении женщин, имеющих опыт партнерства, на протяжении жизни составляет 16,3 %. Доля женщин, подвергшихся экономическому насилию за последние 12 месяцев, составила 3,8 %.

Среди действий экономического насилия наиболее распространенным являлся отказ партнера давать деньги (при их наличии) на расходы по ведению домашнего хозяйства – 13,4 %. Партнер забирал заработанные деньги против ее воли у 4,7 % женщин и запрещал утруждаться на работу, ходить на работу, зарабатывать деньги 4,4 % женщин.

Для 5,9 % женщин экономическое насилие осуществлялось сразу в виде 2-х или 3-х действий одновременно, для 10,4 % – одного какого-либо действия.

Экономическое насилие со стороны партнера на протяжении жизни различается в различных возрастных группах: ему чаще подвержены экономически активные женщины в возрасте 35–44 лет (19,5 %) и 45–54 лет (20,2 %), среди женщин 55 лет и старше число жертв экономического насилия составляет 18,4 %. В более молодом возрасте факты экономического насилия встречаются реже: у 25–34-летних – 13,6 % и у 15–24-летних – 8,4 %.

Обращает на себя внимание большая распространенность экономического насилия со стороны нынешнего партнера среди женщин старше 45 лет (табл. 6.1), при этом максимальная зарегистрирована в группе женщин старше 55 лет. Отношения с предыдущим партнером характеризуются большей распространенностью экономического насилия для женщин 35–44 лет.

Экономическому насилию на протяжении жизни в большей мере подвержены женщины с профессионально-техническим образованием (26,9 %), в меньшей – с начальным профессионально-техническим без полного среднего или курсами, а также с начальным образованием. Среди женщин с высшим образованием распространенность экономического насилия является минимальной в сравнении с другими группами – 12,7 %.

У женщин, имеющих детей, экономическое насилие со стороны партнера встречается чаще.

Экономическому насилию подвергалась каждая 3-я работница сельского хозяйства (32,4 %), работающие и неработающие пенсионерки (23,7 и 21,2 % соответственно), рабочие (промышленности, транспорта, строительства) и в меньшей мере – другие группы. Самая низкая распространенность среди учащихся и студенток (7,8 %) и руководителей низшего звена (5,6 %). Не зафиксировано экономического насилия со стороны партнера у руководителей высшего звена (директор, председатель и др.).

Женщины, подвергающиеся экономическому насилию, обладают меньшей экономической свободой и указывают, что они должны согласовывать свои расходы с партнером (34,8 к 25,9 %), отдавать часть заработанных денег (7,6 к 0,5 %) или все заработанные деньги (2,7 к 0,1 %) партнеру.

Доли женщин, подвергающихся и не подвергающихся экономическому насилию, существенно не зависят от размера их вклада в общий семейный бюджет, за исключением более высокой разницы (1,5 раза) для женщин, указывающих на их больший, относительно партнера, вклад в семейный бюджет.

Среди женщин, в детстве которых присутствовало физическое насилие в отношении их матери, частота экономического насилия в 2 раза превосходит распространенность данного вида насилия среди респонденток, по отношению к матери которых физического насилия не происходило.

Экономическое насилие на протяжении жизни получило несколько большее распространение в городе: 17,4 % – среди городских жительниц и 12 % – среди сельских жительниц.

Среди регионов самые высокие показатели распространенности экономического насилия на протяжении жизни женщины зафиксированы в Гродненской области (29,9 %). Реже остальных отмечали какие-либо проявления экономического насилия со стороны партнера жительницы Могилевской области (6,2 %).

ЗАКЛЮЧЕНИЕ

Научно-исследовательская работа «Исследование безопасности семьи в Республике Беларусь», основанная на адаптированном варианте многостранового исследования ВОЗ по вопросам здоровья женщин и бытового насилия в отношении женщин, проводилась в Республике Беларусь впервые. В результате исследования получены данные о распространенности насилия в отношении женщин со стороны партнера и иных лиц вне партнерских отношений, которые могут быть сопоставлены с аналогичными данными по другим странам.

Исследование показало, что каждая 2-я женщина (52,4 %) на протяжении жизни хотя бы 1 раз подвергалась какому-либо виду насилия, при этом каждая 3-я женщина (33,4 %) на протяжении жизни была жертвой физического или сексуального насилия. Распространенность различных видов насилия в отношении женщин:

- физического – 28,4 %;
- сексуального – 16,9 %;
- психологического – 45,2 %;
- экономического – 5 %.

Все 4 вида насилия присутствуют в жизни каждой 8-й женщины (11,6 %).

За последние 12 месяцев, предшествующих исследованию (текущий показатель распространенности насилия), 27,8 % женщин пострадали от какого-либо вида насилия, соответственно для них в наибольшей мере актуальна помощь и поддержка специалистов государственных и негосударственных организаций и ведомств, ответственных за противодействие и профилактику насилия в отношении женщин в Республике Беларусь. За последние 12 месяцев распространенность различных видов насилия в отношении женщин составила:

- физического – 6,1 %;
- сексуального – 1,8 %;
- психологического – 26 %;
- экономического – 3,5 %,

причем общий показатель текущей распространенности физического и/или сексуального насилия за последние 12 месяцев составил 6,9 %, т. е. каждая 14-я женщина пострадала от физического или сексуального насилия за предшествующий исследованию год.

Данные о распространенности **физического насилия** в отношении женщин представлены отдельно со стороны партнера и иных лиц вне партнерства, т. к. они имеют свои особенности. Доля женщин, которые подверглись физическому насилию со стороны партнера на протяжении жизни, составила 18,8 %, женщин, подвергшихся физическому насилию вне партнерства, – 17,8 %.

Основными действиями физического насилия со стороны партнера в отношении каждой 6-й женщины были пощечины, бросание предметами, которые могли нанести вред, толкание или дергание за волосы. Для каждой 14-й женщины – удары кулаком или другими предметами, таскания, избияния. Каждое 4-е насильственное действие было совершено 1–2 раза в предшествующие исследованию 12 месяцев. На протяжении жизни данные действия физического насилия со стороны партнера происходили уже несколько или много раз.

Распространенность физического насилия со стороны нынешнего партнера – 11,9 %, со стороны предыдущего партнера – 10,3 %. Выявлено, что чем старше женщина, тем больше вероятность физического насилия со стороны нынешнего партнера. Наиболее уязвимой в этом отношении группой является возрастная когорта 45–54 лет. В исследовании не было возможности выявить зависимость распространенности насилия от стажа партнерских взаимоотношений, что может быть предметом последующих аналогичных исследований.

Практически каждая 4-я женщина (24 %), пострадавшая от физического насилия со стороны партнера, сообщила о получении травм в результате этого насилия. В 84 % случаев женщины получали травмы более 1 раза: несколько (2–5) раз (61,7 %) или более 5 раз (22,4 %). Почти 40 % этих женщин потребовалась медицинская помощь. Остальные женщины субъективно оценили свое состояние как не требующее медицинской помощи. Необходимо отметить, что большая часть обратившихся в медицинское учреждение не сообщили работнику здравоохранения о реальной причине своей травмы. Среди организаций и учреждений, в которые обращались за помощью женщины, получившие травмы, были милиция (24,1 %) и медицинские учреждения (21,5 %), далее с большим отрывом – служба психологической и психиатрической помощи и другие организации.

Исследование показало, что женщины, получившие когда-либо травмы от любого из партнеров, воспитывались в семье, где встречались факты избиения матери отцом. Трансляция насилия из поколения в поколение продолжается: в 68,1 % случаях дети были свидетелями физического насилия или могли видеть/слышать, как избивали их мать, причем в 48 % случаев это происходило неоднократно.

По мнению респонденток, 1-е место среди причин тяжкого физического насилия в отношении них занимает злоупотребление партнера алкоголем, наркотиками. Наряду с этим, 4 из 7-ми (по рангу) указанных ими причин составляют ревность и действия партнера, направленные на демонстрацию власти (включая наказание) над женщиной.

Зафиксированы случаи физического насилия со стороны партнера над беременными женщинами. 45 женщин сообщили, что пострадали от физического насилия в период беременности, что составляет 19,2 % от всех женщин, имеющих опыт беременности в течение жизни и пострадавших от физического насилия со стороны партнера. 36 из 45 женщин, пострадавших от физического насилия в период беременности, сообщили, что такие же действия совершались с ними и до беременности, а в 9 случаях – физическое насилие во время беременности было совершено над ними впервые.

Основными действиями физического насилия в отношении женщин вне партнерства были толкание или дергание за волосы, пощечины, удары, избиение и другие действия для нанесения физических травм. Самая высокая распространенность физического насилия вне партнерства – среди женщин молодого и среднего возраста (каждая 5-я женщина).

Основными субъектами физического насилия вне партнерства являются: друг/знакомый – 38,7 %, родитель – 25,5 %, брат/сестра – 17,5 %, совершенно незнакомый человек – 7,9 % и др. По всем субъектам большинство (80 %) либо все действия физического насилия совершены мужчинами в отношении женщин.

Чем ближе человек к женщине, тем больше вероятность, что действия физического насилия происходят неоднократно. Так, со стороны отца/отчима и брата/сестры такие действия совершались неоднократно (в 76 и 83 % случаев соответственно), причем в каждом 3-м случае насильственное действие совершалось многократно. Со стороны знакомого/друга более половины случаев были не единичными, причем для 43 % – происходили несколько (2–5) раз и для 12 % – повторялись много раз. Со стороны незнакомых или малознакомых людей такие случаи практически все единичные.

Также были зафиксированы действия физического насилия в отношении женщин, совершенные какими-либо людьми на работе. Единичны случаи со стороны милиционера или военнослужащего, преподавателя, а также свекра. Со стороны врача и служителя церкви (костела, мечети, синагоги и т. п.) факты физического насилия не зафиксированы.

Относительно терпимости к физическому насилию можно отметить, что в целом среди жительниц Беларуси доминирует негативное отношение к физическому насилию мужа в отношении жены, однако 5,3 % опрошенных готовы оправдать физическое насилие мужа в ситуации, когда женщина не заботится о детях, и около 7 % – если женщина неверна партнеру. Женщины, бывшие когда-либо жертвами физического или сексуального насилия, чаще соглашались с утверждением, что неверность может служить оправданием для физического насилия, а также чаще оправдывают насильственные действия в случае отсутствия заботы о детях и при подозрениях в неверности. Женщины, в детстве которых присутствовал травмирующий опыт, также чаще склонны оправдывать физическое насилие.

Распространенность **сексуального насилия** в отношении женщин на протяжении всей жизни составила 16,9 %. Распространенность сексуального насилия со стороны партнера – 6,5 % от всех опрошенных, вне партнерства – 13,3 %. Текущая распространенность сексуального насилия со стороны любого лица составила 1,8 %, причем больше 3/4 женщин за предшествующие исследованию 12 месяцев пострадали от сексуального насилия со стороны партнеров.

Наиболее распространенными действиями сексуального насилия как со стороны нынешнего, так и предыдущего партнера являются сексуальные контакты против воли женщины из страха перед действиями партнера в случае отказа и принуждение женщины к половому акту угрозами или удержанием силой.

От каждого из действий сексуального насилия со стороны любого из партнеров пострадали женщины всех возрастных групп. Однако следует отметить, что женщины старшей возрастной группы (55 лет и старше) отметили большее наличие сексуальных контактов против воли женщины из страха перед действиями партнера в случае отказа, а другим действиям сексуального насилия подвергались наравне с женщинами 25–34 или 35–44 лет.

Женщины всех возрастов страдают от разных действий сексуального насилия. Принуждению со стороны партнера (нынешнего или предыдущего) к половому акту против воли чаще всего подвергаются женщины старшей возрастной группы (55 лет и старше) и в возрасте 25–34 лет, которые также чаще испытывают принуждение партнером к сексуальным действиям против воли или к унижительным или оскорбительным действиям.

Каждая 2-я женщина (54,5 %), подвергшаяся сексуальному насилию со стороны своего партнера, продолжает испытывать страх перед ним. Среди женщин, которые подверглись сексуальному насилию в партнерских отношениях в последние 12 месяцев (это 21 женщина), чувство страха знакомо 68 % женщин, еще 4,5 % затруднились с ответом.

Вес сексуального насилия вне партнерства составляет почти 92 % в общем объеме сексуального насилия в отношении женщин. Распространенность действий сексуального насилия, отнесенных к актам изнасилования вне партнерства, составила 4,4 % от общего числа респонденток или 26 % от всех женщин, сообщивших о сексуальном насилии. В основном о данных действиях сексуального насилия вне партнерских отношений сообщали женщины средней возрастной группы (35–44 года), на долю которых приходится большее количество утвердительных ответов по каждому действию, отнесенному к актам изнасилования вне партнерских отношений.

Женщины, проживающие в городе, в 3,5 раза чаще, чем проживающие на селе, подвергались актам изнасилования: 5,2 % женщин из числа горожанок (62 из 1 184) и 1,5 % женщин, проживающих в сельской местности (5 из 323).

Субъектами, совершившими акты изнасилования вне партнерства, являлись: в более чем половине случаев друзья/знакомые (58,1 %); человек, с которым недавно познакомилась, – 17,6 %; совершенно незнакомый человек – 16,2 %; какой-либо человек на работе – 5,4 %; родитель и свекор – по 1,4 %.

Чаще всего такое насилие совершалось в доме или дворе другого человека и в доме, дворе совершавшего эти действия (по 28,1 %), значительно реже – в доме или дворе пострадавшей (12,5 %), на улице, аллее (8,5 %) и других местах.

Среди женщин, подвергшихся сексуальному насилию, только 4,7 % обратились в милицию, и столько же – в медицинское учреждение.

Чем старше женщина, тем меньше она склонна делиться информацией о насилии с родственниками, друзьями или другими людьми. В возрастной группе 15–24 лет 71,4 % женщин предпочли сообщить об инциденте. В группах 25–34 и 35–44 лет встречаются женщины как рассказывающие о случившемся кому-либо из близких, так и скрывающие произошедшее. Менее всего (20 %) готовы обсуждать акты изнасилования женщины 55–64 лет.

Что касается реакций на рассказ пострадавшей женщины о случившемся сексуальном насилии, то каждый 4-й человек отнесся с безразличием, каждый 7-й обвинил ее в произошедшем, каждый 8-й – посоветовал молчать о произошедшем, а это больше половины из всех людей, кому женщина доверилась. Посоветовали обратиться в милицию или поддержали ее только 1/4 часть узнавших об этом людей.

Доля женщин, столкнувшихся с попытками изнасилования вне партнерских отношений, составила 5,3 % от всей выборочной совокупности – это каждая 3-я женщина из 255 пострадавших от сексуального насилия, из которых за последние 12 месяцев сталкивалась с ситуацией принуждения ее к половому акту каждая 6-я женщина.

Все попытки были совершены мужчинами. По степени родства и близости к потерпевшим основными субъектами, совершившими попытку принуждения к половому акту, выступали преимущественно друг/знакомый (42,5 %), затем человек, с которым недавно познакомились, (27,5 %) и совершенно незнакомый человек (17,5 %). Факт знакомства и характер отношений с человеком, совершающим попытки изнасилования, оказывают влияние на их частоту, и чем ближе данный человек по характеру отношений к женщине, тем больше вероятность, что такие попытки будут совершаться неоднократно.

По распространенности иных действий сексуального характера вне партнерства наблюдается, что практически каждая 5-я женщина (18,3 %) из всех опрошенных получала электронные сообщения сексуального характера, которые ей неприятны и дискомфортны. Также распространены случаи прижимания и неприятных прикосновений в общественных местах (16,1 %). 11,6 % женщин отметили преследования, угрожающие личной безопасности, а 5,6 % – домогательства, связанные с продвижением по служебной лестнице. Отмечены ситуации, когда женщинам предлагалось сдать экзамен или получить хорошую оценку при получении образования взамен на действия сексуального характера (2,1 %). Менее всего женщины отметили следующие действия со стороны иных лиц вне партнерства: прикосновения к ее груди и половым органам (0,5 % женщин) и принуждение прикасаться к половым органам другого человека – 0,1 %.

Многие описанные действия сексуального характера в отношении женщин вне партнерских отношений, включая действия в общественных местах и сексуальные домогательства на работе, на сегодняшний день в национальном законодательстве не квалифицированы как противоправные или преступные действия, что может стать причиной невидимости данного травматичного опыта женщин специалистами, ответственными за оказание помощи пострадавшим.

Распространенность сексуального насилия в отношении девочек до 15 лет составила 2,8 % от общего количества респонденток. Доля женщин, которые сообщили о сексуальном насилии до того, как им исполнилось 15 лет, составила 16,8 % от общего количества женщин, пострадавших от сексуального насилия.

В 17,8 % случаев сексуальное насилие было совершено одним из членов семьи девочки. В 33,3 % случаев девочки пострадали от сексуального насилия со стороны совершенно незнакомого человека, в 20 % – со стороны знакомого или друга, в 15,6 % – со стороны человека, с которым недавно познакомились. Доля случаев сексуального насилия, связанного с пребыванием в школе (со стороны учителя или другого человека в школе), составляет 11,1 % случаев. Случаи сексуального насилия со стороны медицинских работников или служителей церкви отсутствуют.

Половина случаев сексуального насилия была совершена в отношении девочек 14–15 лет, в 20 % случаев жертвами оказались девочки в возрасте 12–13 лет, в 10 % – девочки в возрасте 7 лет. Самый ранний возраст, в котором опрошенные женщины подверглись сексуальному насилию, составляет 5 лет (2 случая). Сексуальное насилие в отношении девочек совершалось мужчинами разного возраста.

Вопрос относительно проникновения полового органа человека при совершении насилия получил 20,9 % утвердительных ответов женщин, подвергшихся сексуальному насилию в возрасте до 15 лет.

Также следует отметить, что опыт сексуального насилия является фактором, увеличивающим вероятность ранней беременности: первая беременность в возрасте до 18 лет у женщин, пострадавших от сексуального насилия, более чем в 2 раза чаще, чем у женщин, имевших опыт беременности к этому возрасту.

Распространенность **психологического насилия** в отношении женщин на протяжении жизни составила 48,9 % от всех женщин, имеющих опыт партнерства, или 45,2 % от общей совокупности респонденток – это 681 женщина. Среди женщин, когда-либо состоявших в партнерских отношениях, 39,4 % подвергались контролирующему поведению со стороны партнера, а 36,3 % – эмоциональному насилию. Одновременно контролирующему поведению и эмоциональному насилию подверглись 26,8 % женщин, что является фактором риска физического или сексуального насилия со стороны партнеров, а также может иметь серьезные последствия для таких женщин, независимо от того, имели ли место другие виды насилия.

Распространенность разных проявлений психологического насилия зависит от возраста женщины: в младшей возрастной группе 15–24 лет она максимальна – 55,4 %. Далее она незначительно снижается: 25–34 года – 51,5 %, 35–44 года – 51,8 %, 45–54 года – 47 %. У женщин 55 лет и старше она составила 39,7 %.

Практически каждая 3-я женщина (28,1 %), когда-либо имевшая партнера, подвергалась разным проявлениям психологического насилия в течение последних 12 месяцев.

Наиболее распространенными действиями контролирующего поведения были раздражение партнера, если партнерша разговаривает с другим мужчиной, (29,5 %) и настаивание партнера всегда знать, где находится женщина (29,2 %). Практически каждую 5-ю женщину (19,0 %) партнер подозревал в неверности. Партнер пытался не дать возможности видиться с друзьями 15,5 % женщин, 8,7 % – преследовал или шпионил за ними, 6,5 % – пытался ограничить контакты с ее родной семьей.

Чаще жертвами контролирующего поведения являются женщины 15–34 лет (каждая 2-я), около 42 % женщин в возрасте 25–44 лет и каждая 3-я женщина 45 лет и старше.

Среди женщин, проживающих в городе, контролирующему поведению подверглись 41,9 %, тогда как среди жительниц села – 30 %.

Эмоциональное насилие со стороны партнера знакомо каждой 3-й женщине в виде оскорблений и навязывания плохого мнения о себе, принижения достоинства и унижения в присутствии других людей знакомы 19 %, намеренные запугивания женщины (например, взглядом, криками и ломанием вещей) – 18,6 %, словесные угрозы причинить вред ей или ее близким и родным – 8,7 %.

В нынешнем партнерстве среди женщин, подвергшихся эмоциональному насилию, более 60 % сообщали о неединичных действиях (ответы «множественно» или «несколько (3–5) раз») по каждому показателю эмоционального насилия. Предыдущие партнерские отношения характеризуются еще более интенсивным по частоте эмоциональным насилием: здесь уже более 70 % женщин говорят о неединичных действиях (ответы «множественно» или «несколько (3–5) раз»).

Наименьший уровень распространенности эмоционального насилия на протяжении жизни отмечен у женщин 15–24 лет – 32,2 %, он постепенно увеличивается (25–34 года – 37,1 %, 35–44 года – 38,3 %, 45–54 года – 40,3 %), а затем резко снижается примерно до начального уровня (55 лет и старше – 32,4 %).

Женщины, отец (или партнер матери) которых использовал физическое насилие по отношению к матери, в 2 раза чаще оказываются в числе жертв эмоционального насилия.

Распространенность **экономического насилия** в отношении женщин на протяжении жизни, рассчитанная от общего количества женщин, составила 15 %. Уточненный показатель распространенности экономического насилия в отношении женщин, имеющих опыт партнерства, на протяжении жизни зафиксирован на уровне 16,3 %. Доля женщин, подвергшихся экономическому насилию за последние 12 месяцев, составила 3,8 %.

Среди действий экономического насилия наиболее распространенным являлся отказ партнера давать деньги (при их наличии) на расходы по ведению домашнего хозяйства – 13,4 %. Партнер забирал заработанные деньги против ее воли у 4,7 % женщин и запрещал утруждаться на работу, ходить на работу, зарабатывать деньги 4,4 % женщин.

Экономическое насилие со стороны партнера на протяжении жизни различается в различных возрастных группах: его чаще отмечают экономически активные женщины в возрасте 35–44 лет (19,5 %) и 45–54 лет (20,2 %), среди женщин 55 лет и старше число жертв экономического насилия немного ниже – 18,4 %. В более молодом возрасте факты экономического насилия встречаются реже: 25–34 года – 13,6 %, и 15–24 года – 8,4 %.

Женщины, имеющие детей, чаще испытывают экономическое насилие со стороны партнера.

Экономическому насилию на протяжении жизни в большей мере подвержены женщины с низким уровнем образования. Среди женщин с высшим образованием показатель распространенности экономического насилия является минимальным в сравнении с другими группами.

Экономическому насилию подвергалась каждая 3-я работница сельского хозяйства (32,4 %), работающие и неработающие пенсионерки (23,7 и 21,2 % соответственно), рабочие (промышленности, транспорта, строительства) и в меньшей мере – другие группы. Самая низкая распространенность экономического насилия среди руководителей низшего звена, и не зафиксировано экономического насилия со стороны партнера у руководителей высшего звена.

Женщины, подвергающиеся экономическому насилию, обладают меньшей экономической свободой и указывают, что они должны согласовывать свои расходы с партнером (34,8 к 25,9 %), отдавать часть заработанных денег (7,6 к 0,5 %) или все заработанные деньги (2,7 к 0,1 %) партнеру.

Доли женщин, подвергающихся и не подвергающихся экономическому насилию, существенно не зависят от размера их вклада в общий семейный бюджет, за исключением более высокой разницы (1,5 раза) для женщин, указывающих на их больший, относительно партнера, вклад в семейный бюджет.

Среди женщин, в детстве которых присутствовало физическое насилие в отношении их матери, частота экономического насилия в 2 раза превосходит распространенность данного вида насилия среди респонденток, по отношению к матери которых физического насилия не происходило.

Экономическое насилие на протяжении жизни получило несколько большее распространение в городе: 17,4 % – среди городских жительниц и 12 % – среди сельских жительниц.

Среди регионов самые высокие показатели распространенности экономического насилия на протяжении жизни женщины зафиксированы в Гродненской области (29,9 %). Реже остальных отмечали какие-либо проявления экономического насилия со стороны партнера жительницы Могилевской области (6,2 %).

Результаты исследования представляют данные о распространенности различных видов насилия в отношении женщин в Республике Беларусь, демонстрируют актуальность проблемы насилия в отношении женщин, описывают опыт женщин в переживании различных видов насилия со стороны партнеров и иных лиц вне партнерства, дают представление о некоторых тенденциях и зависимостях, которые должны стать отправными точками для создания или развития специализированных сервисов помощи женщинам разного возраста, повышения качества услуг для пострадавших и иных участников ситуации насилия вне зависимости от их места жительства, брачного статуса и наличия детей, уровня образования и социального статуса. Также эти данные могут стать научной основой для развития адекватной современным вызовам системы профилактики насилия в отношении женщин на всех этапах их жизни, совершенствования системы противодействия насилию в отношении женщин как со стороны партнера, так и вне партнерских отношений.

Правовая база, регулирующая решение проблемы насилия в семье в Республике Беларусь

К административным правонарушениям, совершенным в сфере семейно-бытовых отношений, относятся правонарушения, предусмотренные статьями 9.1, 9.3 и 17.1 Кодекса Республики Беларусь об административных правонарушениях (КоАП), которые были совершены на почве неприязненных взаимоотношений (конфликтов) между членами семьи.

В 2013 г. в КоАП была введена мера для решения одной из наиболее острых проблем – привлечения семейных агрессоров к административной ответственности. Часть 2 статьи 9.1 КоАП предусматривает административную ответственность за нанесение побоев, не повлекших причинения телесных повреждений, умышленное причинение боли, физических или психических страданий, совершенные в отношении близкого родственника либо члена семьи, если в этих действиях нет состава преступления, либо за нарушение защитного предписания.

Меры индивидуальной профилактики правонарушений предусматривают: профилактические беседы; официальные предупреждения; профилактический учет; защитное предписание. В случае, если агрессор первый раз привлекается в административной ответственности за правонарушение по отношению к члену семьи, ему выносится официально предупреждение. Официальное предупреждение предполагает письменное разъяснение о недопустимости подготовки или совершении правонарушений. При повторном привлечении к ответственности в течение года осуществляется постановка на профилактический учет.

Важной мерой, направленной на индивидуальную профилактику правонарушений, предусмотренной Законом Республики Беларусь «Об основах деятельности по профилактике правонарушений», является защитное предписание. Защитное предписание накладывает ограничения на контакты агрессора с членом семьи, пострадавшим от семейного насилия. Оно устанавливает запрет на общение, посещение, выяснение места пребывания гражданина, пострадавшего от насилия в семье, а также обязывает гражданина, совершившего насилие в семье, временно покинуть общее с гражданином, пострадавшим от насилия в семье, жилое помещение. «Защитное предписание с письменного согласия совершеннолетнего гражданина (граждан), пострадавшего (пострадавших) от насилия в семье, обязывает гражданина, совершившего насилие в семье, временно покинуть общее с гражданином (гражданами), пострадавшим (пострадавшими) от насилия в семье, жилое помещение и запрещает распоряжаться общей совместной собственностью». В 2017 г. защитное предписание использовалось около 5 тысяч раз.

Также для агрессоров предусмотрена уголовная ответственность. При зафиксированной угрозе убийства, причинении тяжкого телесного повреждения или уничтожения имущества, в случаях оскорблений, умышленного причинения легкого телесного повреждения предусмотрено лишение свободы до 5 лет. Изнасилование, насильственные действия сексуального характера предусматривают лишение свободы до 15 лет. Умышленные тяжкие телесные повреждения либо лишение жизни другого человека влекут лишение свободы до 25 лет, пожизненное заключение либо смертную казнь.

Таблица 1. Основные нормативные правовые документы, регулирующие решение проблемы насилия в Республике Беларусь

<p>Конституция Республики Беларусь</p>	<p>Статья 8, ч. 1: «Республика Беларусь признает приоритет общепризнанных принципов международного права и обеспечивает соответствие им законодательства».</p> <p>Ратифицировав ряд международных документов, Республика Беларусь признает право всех своих граждан на жизнь без насилия.</p> <p>Статья 25, ч. 3: «Никто не должен подвергаться пыткам, жестокому, бесчеловечному либо унижающему его достоинство обращению или наказанию».</p> <p>Статья 32, ч. 5: «Женщинам обеспечивается предоставление равных с мужчинами возможностей в получении образования и профессиональной подготовке, в труде и продвижении по службе (работе), в общественно-политической, культурной и других сферах деятельности, а также создание условий для охраны их труда и здоровья».</p>
<p>Кодекс Республики Беларусь о браке и семье</p>	<p>Статья 201. Равенство супругов в семейных отношениях: «Все вопросы брачных и семейных отношений супруги решают совместно, по обоюдному согласию и на основе равенства. Супруги обязаны строить свои отношения в семье на основе взаимоуважения и взаимопомощи, справедливого распределения семейных обязанностей, содействия в реализации каждым из них права на материнство (отцовство), физическое и духовное развитие, получение образования, проявление своих способностей, труд и отдых. Супруги вправе самостоятельно решать вопросы, касающиеся их личных интересов, если иное не оговорено в Брачном договоре».</p> <p>Статья 21. Право супругов на выбор фамилии при заключении брака.</p> <p>Статья 22. Право супругов на свободный выбор занятий, профессии и места жительства.</p> <p>Статья 23. Общая совместная собственность супругов.</p> <p>Статья 24. Определение долей в общей совместной собственности супругов при разделе имущества.</p>
<p>Кодекс Республики Беларусь об административных правонарушениях от 21 апреля 2003 г. № 194-3 с изм. и доп.</p>	<p>Статья 9.1. Умышленное причинение телесного повреждения и иные насильственные действия либо нарушение защитного предписания.</p> <p>Статья 9.3. Оскорбление.</p>
<p>Закон Республики Беларусь «Об основах деятельности по профилактике правонарушений» от 4 января 2014 г. № 122-3</p>	<p>Статья 17. Основные профилактические мероприятия по предупреждению насилия в семье.</p> <p>Глава 4 Индивидуальная профилактика правонарушений.</p> <p>Статьи 23–31.</p>
<p>Уголовный кодекс Республики Беларусь от 9 июля 1999 г. № 275-3 с изм. и доп.</p>	<p>Глава 19 Преступления против жизни и здоровья. Статьи 139–141, 143, 145, 146, 148–154;</p> <p>Глава 20 Преступления против половой неприкосновенности и половой свободы. Статьи: 166–171;</p> <p>Глава 22 Преступления против личной свободы, чести и достоинства. Статьи: 183, 186, 189.</p>
<p>Закон Республики Беларусь «О социальном обслуживании» от 22 мая 2000 г. № 395-3</p>	<p>Закон определяет «трудную жизненную ситуацию» как ситуацию, объективно нарушающую нормальную жизнедеятельность гражданина (... конфликты и жестокое обращение в семье...) и сложную для его самостоятельного разрешения. В законе оговорен порядок работы государственной системы социальных служб, центров, где есть специальные отделения помощи пострадавшим.</p>

**Перечень населенных пунктов,
в которых проводился опрос населения**

Регион		Категории населенных пунктов				
		I	II	III	IV	V
		количество жителей в населенном пункте, тыс. человек				
		свыше 250	100–250	50–100	10–50	менее 10
Брестская область	город	Брест	Барановичи, Пинск		Береза, Жабинка	
	село	Брестский р-н	Барановичский р-н		Березовский р-н, Жабинковский р-н	
Витебская область	город	Витебск	Орша	Полоцк, Новополоцк	Поставы	Бешенковичи
	село	Витебский р-н	Оршанский р-н		Шумилинский р-н	
Гомельская область	город	Гомель	Мозырь	Жлобин, Речица	Добруш	Корма
	село	Жлобинский р-н			Добрушский р-н	Кормянский р-н
Гродненская область	город	Гродно	—	Лида	Новогрудок, Мосты	Б. Берестовица
	село	Гродненский р-н	Мостовский р-н		Берестовицкий р-н	
Минская область	город	Минск	Борисов	Молодечно	Вилейка, Клецк	Мядель
	село	Минский р-н			Вилейский р-н, Клецкий р-н	Мядельский р-н
Могилевская область	город	Могилев	Бобруйск	—	Осиповичи, Кричев	
	село	Могилевский р-н		Круглянский р-н		

Отбор городских населенных пунктов происходил в каждом регионе Беларуси (6 областей и г. Минск) с учетом величины населенного пункта (5 категорий).

Сельские населенные пункты выбирались в административном районе выбранного городского населенного пункта, который попал в выборку, или в более «удобном» для интервьюера, если соответствующие сельские населенные пункты были более доступны с точки зрения транспортного сообщения.

В Гродненской области отсутствуют населенные пункты II-й категории (численностью населения от 100 до 250 тыс.), в Могилевской области – III-й категории (численностью населения от 50 до 100 тыс.).

Причины отказа от участия в исследовании

В ходе исследования фиксировались следующие причины отказа от участия в исследовании:

«реальный» отказ:

- отказ от интервью на этапе входа в домохозяйства (член домохозяйства открыл дверь и категорически отказался принимать участие в опросе);
- отобранная женщина отказалась от интервью;

«скрытый» отказ:

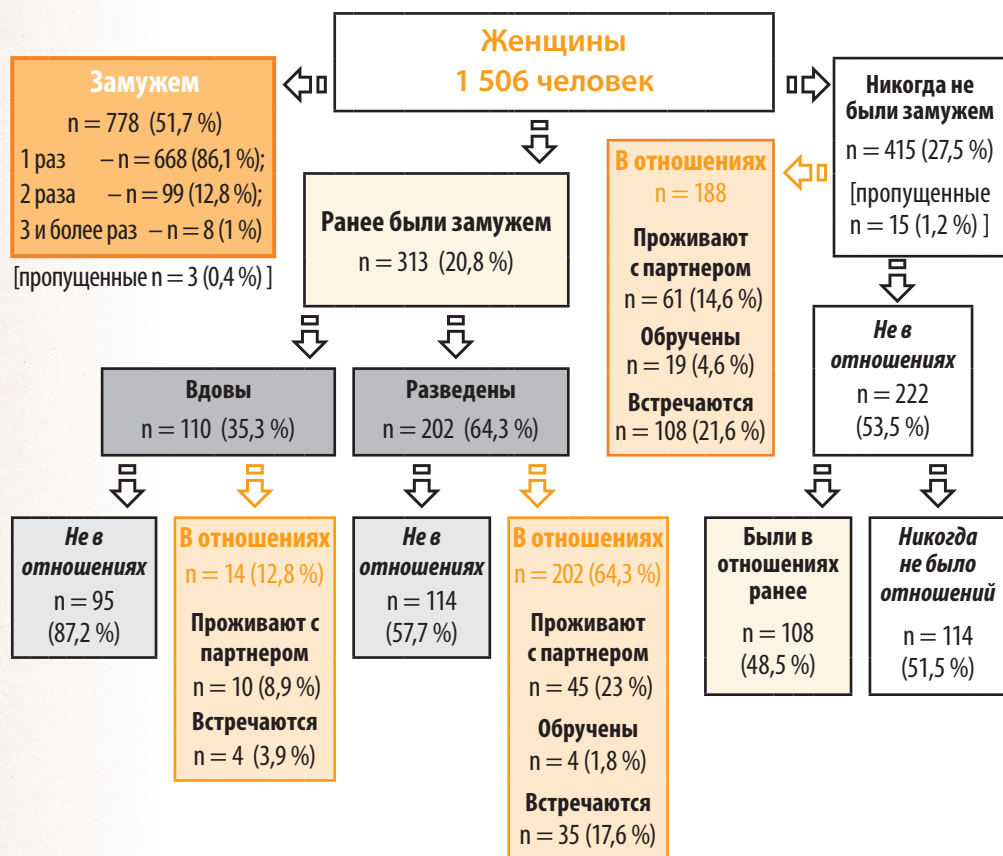
- все члены домохозяйства отсутствуют дома (не открыли дверь);
- отобранной по правилам женщины нет дома;
- в домохозяйстве нет женщин, соответствующей критериям;
- отобранная женщина недееспособна.

Анализ причин и структуры отказов по Республике Беларусь представлены в таблице ниже.

Частотный анализ причин отказов по Республике Беларусь

Причина отказа	Количество отказов
«Реальные» отказы	
Отказ от интервью на этапе входа в домохозяйства (член домохозяйства открыл дверь и категорически отказался принимать участие в опросе)	726
Отобранная женщина отказалась от интервью	494
Итого:	1 220
«Скрытые» отказы	
Все члены домохозяйства отсутствуют дома (не открыли дверь)	1 401
Отобранной женщины нет дома	111
В домохозяйстве нет женщин, соответствующей критериям	346
Отобранная женщина недееспособна.	32
Итого:	1 890

Семейный статус и история партнерских отношений респонденток



ПОКАЗАТЕЛЬ 1. Общая доля и доля по возрастным группам женщин, подвергшихся физическому насилию в течение предшествующих 12 месяцев, в разбивке по степени тяжести насилия, характеру отношений с правонарушителем и частоты случаев



Таблица 1-1. Женщины, сообщившие о физическом насилии в течение предшествующих 12 месяцев, в разбивке по возрасту и характеру отношений с правонарушителем

Таблица 1-2. Женщины, сообщившие о физическом насилии со стороны непартнера в течение предшествующих 12 месяцев, в разбивке по возрасту и характеру их отношений с правонарушителем

Таблица 1-3. Женщины, сообщившие о физическом насилии со стороны партнера или непартнера в течение предшествующих 12 месяцев, в разбивке по возрасту и степени тяжести насилия

Таблица 1-4. Женщины, сообщившие о физическом насилии со стороны партнера или непартнера в течение предшествующих 12 месяцев, в разбивке по возрасту и частоте случаев

Таблица 1-1. Женщины, сообщившие о физическом насилии в течение предшествующих 12 месяцев, в разбивке по возрасту и характеру отношений с правонарушителем

Возрастная группа	Общее число женщин	Тип правонарушителя					
		Партнер		Непартнер		Любое лицо	
	N	%	n	%	n	%	n
15–19 лет	145	2,1	3	8,3	12	9,0	13
20–24 года	153	7,2	11	1,3	2	7,8	12
25–29 лет	157	4,5	7	0	0	4,5	7
30–34 года	221	5,0	11	0,9	2	5,4	12
35–39 лет	146	6,2	9	0,7	1	6,2	9
40–44 года	136	5,9	8	0,7	1	6,6	9
45–49 лет	117	6,0	7	2,6	3	6,8	8
50–54 года	148	7,4	11	0	0	7,4	11
55–59 лет	138	1,4	2	0,7	1	2,2	3
60+ лет	146	5,5	8	0,7	1	5,5	8
Всего	1 506	5,1	77	1,5	23	6,1	92

Таблица 1-2. Женщины, сообщившие о физическом насилии со стороны партнера в течение предшествующих 12 месяцев, в разбивке по возрасту и характеру их отношений с правонарушителем

Возрастная группа	Общее число женщин	Любой вид насилия со стороны партнера	Член семьи						Не член семьи													
			Родитель			Другой член семьи			Коллега по работе	Друг / знакомый	Учитель	Незнакомый человек	Другое лицо									
			Отец	Мать	Другой член семьи	Мужчина	Женщина	%						n	%	n	%	n	%	n		
15-19 лет	145	8,3	12	0,7	1	0	0	1,4	2	0,7	1	0	0	4,8	7	0	0	0,7	1	4,1	6	
20-24 года	153	1,3	2	0,7	1	0	0	1,3	2	0	0	0	0	0,7	1	0	0	0	0	0,7	1	
25-29 лет	157	0	0	0	0,6	1	0,6	1	0,6	1	0,6	1	0	0	0	0,6	1	0	0	0	0	
30-34 года	221	0,9	2	0,5	1	0	0	0	0	0	0	0	0,5	1	0,9	2	0	0	0,5	1	0,5	1
35-39 лет	146	0,7	1	0	0	0	0	0	0	0	0	0	0	0	0	0	0	0	0,7	1	0,7	1
40-44 года	136	0,7	1	0	0	0	0,7	1	0	0	0	0	1,5	2	0,7	1	0	0	0	0,7	1	
45-49 лет	117	2,6	3	1,7	2	0	0	0	0	0	0	0	0	0	0	0	0	0	0,9	1	1,7	2
50-54 года	148	0	0	0	0	0	0	0	0	0	0	0	0	0	0	0	0	0	0	0	0	0
55-59 лет	138	0,7	1	0	0	0	0	0	0	0	0	0	0	0	0	0	0	0	0	0,7	1	
60+ лет	146	0,7	1	0	0	0	0	0	0	0	0	0	0	0,7	1	0	0	0	0	0	0	0
Всего	1 506	1,5	23	0,3	5	0,1	1	0,4	6	0,1	2	0,2	3	0,8	12	0,1	1	0,3	4	0,9	13	

Таблица 1-3. Женщины, сообщившие о физическом насилии со стороны партнера или непартнера в течение предшествующих 12 месяцев, в разбивке по возрасту и степени тяжести насилия

Возрастная группа	Общее число женщин	Тип правонарушителя											
		Любое лицо				Партнер				Непартнер			
		Только умеренное насилие		Тяжкое насилие		Только умеренное насилие		Тяжкое насилие		Только умеренное насилие		Тяжкое насилие	
		N	%	n	%	n	%	n	%	n	%	n	%
15–19 лет	145	9,0	13	1,4	2	2,1	3	0,7	1	8,3	12	0,7	1
20–24 года	153	6,5	10	2,6	4	5,9	9	2,6	4	1,3	2	0	0
25–29 лет	157	3,2	5	2,5	4	3,2	5	2,5	4	0	0	0	0
30–34 года	221	5,4	12	3,6	8	5,0	11	3,6	8	0,9	2	0	0
35–39 лет	146	6,2	9	5,5	8	6,2	9	5,5	8	0,7	1	0	0
40–44 года	136	6,6	9	5,9	8	5,9	8	5,9	8	0,7	1	0	0
45–49 лет	117	6,8	8	8,5	10	6,0	7	8,5	10	2,6	3	0,9	1
50–54 года	148	6,1	9	8,8	13	6,1	9	8,8	13	0	0	0	0
55–59 лет	138	2,2	3	4,3	6	1,4	2	4,3	6	0,7	1	0,7	1
60+ лет	146	5,5	8	6,2	9	5,5	8	6,2	9	0,7	1	0	0
Всего	1 506	5,7	86	4,8	72	4,7	71	4,7	71	1,5	23	0,2	3

Таблица 1-4. Женщины, сообщившие о физическом насилии со стороны партнера или непартнера в течение предшествующих 12 месяцев, в разбивке по возрасту и частоте случаев

Возрастная группа	Общее число женщин	Тип правонарушителя																	
		Любое лицо						Партнер						Непартнер					
		Один раз		Не-сколько раз		Много раз		Один раз		Не-сколько раз		Много раз		Один раз		Не-сколько раз		Много раз	
		N	%	n	%	n	%	n	%	n	%	n	%	n	%	n	%	n	%
15–19 лет	145	6,2	9	5,5	8	0	0	2,1	3	0	0	0	0	4,8	7	5,5	8	0	0
20–24 года	153	5,9	9	2,6	4	1,3	2	5,9	9	1,3	2	0,7	1	0	0	2,0	3	0,7	1
25–29 лет	157	5,1	8	1,9	3	0,6	1	2,5	4	1,9	3	0,6	1	2,5	4	0	0	0	0
30–34 года	221	5,4	12	2,7	6	0,5	1	4,1	9	1,8	4	0,5	1	1,4	3	0,9	2	0	0
35–39 лет	146	2,7	4	2,1	3	3,4	5	2,7	4	2,1	3	3,4	5	0	0	0,7	1	0	0
40–44 года	136	5,1	7	2,9	4	0,7	1	4,4	6	0,7	1	0,7	1	1,5	2	2,2	3	0	0
45–49 лет	117	3,4	4	6,0	7	0,9	1	3,4	4	5,1	6	0,9	1	0	0	1,7	2	0	0
50–54 года	148	7,4	11	2,7	4	0	0	7,4	11	2,7	4	0	0	0	0	0	0	0	0
55–59 лет	138	1,4	2	0	0	0,7	1	1,4	2	0	0	0,7	1	0	0	0	0	0,7	1
60+ лет	146	4,1	6	2,1	3	0,7	1	3,4	5	2,1	3	0,7	1	0,7	1	0	0	0	0
Всего	1 506	4,8	72	2,8	42	0,9	13	3,8	57	1,7	26	0,8	12	1,1	17	1,3	19	0,1	2

ПОКАЗАТЕЛЬ 2. Общая доля и доля повозрастных групп женщин, подвергшихся физическому насилию в течение жизни, в разбивке по степени тяжести насилия, характера отношений с правонарушителем и частоте случаев



Таблица 2-1. Женщины, сообщившие о физическом насилии в течение жизни, в разбивке по возрасту и характеру отношений с правонарушителем

Таблица 2-2. Женщины, сообщившие о физическом насилии со стороны непартнера в течение жизни, в разбивке по возрасту и характеру их отношений с правонарушителем

Таблица 2-3. Женщины, сообщившие о физическом насилии со стороны партнера или непартнера в течение жизни, в разбивке по возрасту и степени тяжести насилия

Таблица 2-4. Женщины, сообщившие о физическом насилии со стороны партнера или непартнера в течение жизни, в разбивке по возрасту и частоте случаев

Таблица 2-1. Женщины, сообщившие о физическом насилии в течение жизни, в разбивке по возрасту и характеру отношений с правонарушителем

Возрастная группа	Общее число женщин	Тип правонарушителя					
		Партнер		Непартнер		Любое лицо	
	N	%	n	%	n	%	n
15–19 лет	145	4,8	7	24,1	35	24,1	35
20–24 года	153	11,1	17	17,0	26	22,9	35
25–29 лет	157	19,0	30	17,8	28	28,7	45
30–34 года	221	20,4	45	19,0	42	30,3	67
35–39 лет	146	19,2	28	17,1	25	28,8	42
40–44 года	136	26,7	36	24,3	33	36,3	49
45–49 лет	117	21,4	25	17,1	20	31,6	37
50–54 года	148	25,0	37	15,4	23	31,8	47
55–59 лет	138	17,4	24	11,6	16	22,5	31
60+ лет	146	22,8	33	13,8	20	26,9	39
Всего	1 506	18,8	283	17,8	268	28,4	428

Таблица 2-2. Женщины, сообщившие о физическом насилии со стороны партнера в течение жизни, в разбивке по возрасту и характеру их отношений с правонарушителем

Возрастная группа	Общее число женщин	Любой вид насилия со стороны партнера		Член семьи						Не член семьи										
		N	%	Родитель		Другой член семьи		Коллега по работе	Друг / знакомый	Учитель	Незнакомый человек		Другое лицо							
				Отец	Мать	Мужчина	Женщина				%	n		%	n					
15–19 лет	145	24,1	3,4	5	0,7	1	2,8	4	0,7	1	0	0	11,0	16	0	0	2,8	4	7,6	11
20–24 года	153	17,0	4,6	7	0	0	3,9	6	0	0	0	0	7,8	12	0	0	2,0	3	2,6	4
25–29 лет	157	17,8	3,8	6	3,2	5	1,3	2	1,3	2	0	0	7,6	12	1,3	2	3,2	5	2,5	4
30–34 года	221	19,0	1,8	4	2,7	6	3,2	7	0,9	2	0,5	1	8,2	18	0,5	1	2,7	6	2,3	5
35–39 лет	146	17,1	3,4	5	0	0	2,1	3	0	0	0	0	9,7	14	0	0	4,1	6	2,1	3
40–44 года	136	24,3	5,1	7	2,2	3	2,2	3	0,7	1	1,5	2	13,2	18	0	0	2,9	4	5,1	7
45–49 лет	117	17,1	6,0	7	1,7	2	3,4	4	0	0	1,7	2	2,6	3	0	0	1,7	2	2,6	3
50–54 года	148	15,4	0,7	1	2,0	3	1,4	2	2,7	4	0	0	5,4	8	0	0	0,7	1	2,0	3
55–59 лет	138	11,6	1,4	2	2,2	3	1,4	2	0,7	1	2,2	3	4,3	6	0	0	0,7	1	0,7	1
60+ лет	146	13,8	3,4	5	0,7	1	2,8	4	0	0	1,4	2	5,5	8	0	0	2,7	4	1,4	2
Всего	1 506	17,8	3,3	49	1,6	24	2,5	37	0,7	11	0,7	10	7,6	115	0,2	3	2,4	36	2,9	43

Таблица 2-3. Женщины, сообщившие о физическом насилии со стороны партнера или непартнера в течение жизни, в разбивке по возрасту и степени тяжести насилия

Возрастная группа	Общее число женщин	Тип правонарушителя											
		Любое лицо				Партнер				Непартнер			
		Только умеренное насилие		Тяжкое насилие		Только умеренное насилие		Тяжкое насилие		Только умеренное насилие		Тяжкое насилие	
		N	%	n	%	n	%	n	%	n	%	n	%
15–19 лет	145	24,1	35	2,1	3	4,8	7	1,4	2	23,4	34	1,4	2
20–24 года	153	21,6	33	5,2	8	10,5	16	3,9	6	16,3	25	1,3	2
25–29 лет	157	28,0	44	7,6	12	18,5	29	7,0	11	17,8	28	0,6	1
30–34 года	221	30	66	10	22	20	44	8,6	19	19,0	42	2,7	6
35–39 лет	146	28,1	41	11,6	17	18,5	27	11,0	16	16,6	24	1,4	2
40–44 года	136	35,6	48	12,5	17	25,9	35	11,8	16	24,3	33	0,7	1
45–49 лет	117	31,6	37	13,7	16	21,4	25	12,8	15	17,1	20	1,7	2
50–54 года	148	31,8	47	14,8	22	24,3	36	14,2	21	14,8	22	1,4	2
55–59 лет	138	21,7	30	13,1	18	16,8	23	13,0	18	10,1	14	2,2	3
60+ лет	146	26,9	39	16,4	24	21,9	32	16,4	24	13,8	20	0,7	1
Всего	1 506	27,9	420	10,6	159	18,2	274	9,8	148	17,4	262	1,5	22

Таблица 2-4. Женщины, сообщившие о физическом насилии со стороны партнера или непартнера в течение жизни, в разбивке по возрасту и частности случаев

Возрастная группа	Общее число женщин	Тип правонарушителя																	
		Любое лицо						Партнер						Непартнер					
		Один раз		Не-сколько раз		Много раз		Один раз		Не-сколько раз		Много раз		Один раз		Не-сколько раз		Много раз	
		N	%	n	%	n	%	n	%	n	%	n	%	n	%	n	%	n	%
15–19 лет	145	11,0	16	15,9	23	0,7	1	2,8	4	1,4	2	0	0	8,3	12	15,9	23	0,7	1
20–24 года	153	13,7	21	7,8	12	3,3	5	5,2	8	0,7	1	1,3	2	9,2	14	7,2	11	2,0	3
25–29 лет	157	14,6	23	17,2	27	5,7	9	8,2	13	10,8	17	1,9	3	8,2	13	10,8	17	4,5	7
30–34 года	221	17,6	39	12,7	28	8,6	19	9,5	21	5,5	12	5,0	11	10,4	23	7,7	17	4,1	9
35–39 лет	146	14,4	21	12,4	18	8,3	12	9,6	14	6,8	10	6,8	10	6,2	9	9,6	14	3,4	5
40–44 года	136	18,4	25	21,3	29	11,0	15	11,0	15	14,1	19	7,4	10	11,0	15	12,6	17	4,4	6
45–49 лет	117	15,4	18	17,9	21	12,8	15	11,1	13	10,3	12	8,5	10	4,3	5	8,5	10	6,0	7
50–54 года	148	20,9	31	14,9	22	6,8	10	17,4	26	9,4	14	4,7	7	6,7	10	8,1	12	2,7	4
55–59 лет	138	10,1	14	14,5	20	5,8	8	8,0	11	10,9	15	5,1	7	2,9	4	7,2	10	1,4	2
60+ лет	146	13,7	20	17,8	26	5,5	8	7,6	11	12,3	18	4,8	7	8,2	12	8,2	12	0,7	1
Всего	1 506	15,1	228	15,0	226	6,8	102	9,0	136	8,0	120	4,4	67	7,8	117	9,5	143	3,0	45



ПОКАЗАТЕЛЬ 3. Общая доля и доля повозрастных групп женщин, подвергшихся сексуальному насилию в течение предшествующих 12 месяцев, в разбивке по степени тяжести насилия, характеру отношений с правонарушителем и частоте случаев

- Таблица 3-1. Женщины, сообщившие о сексуальном насилии в течение предшествующих 12 месяцев, в разбивке по возрасту и характеру отношений с правонарушителем
- Таблица 3-2. Женщины, сообщившие о сексуальном насилии со стороны непартнера в течение предшествующих 12 месяцев, в разбивке по возрасту и характеру их отношений с правонарушителем
- Таблица 3-3. Женщины, сообщившие о сексуальном насилии со стороны партнера или непартнера в течение предшествующих 12 месяцев, в разбивке по возрасту и степени тяжести насилия
- Таблица 3-4. Женщины, сообщившие о сексуальном насилии со стороны партнера или непартнера в течение предшествующих 12 месяцев, в разбивке по возрасту и частоте случаев

Таблица 3-1. Женщины, сообщившие о сексуальном насилии в течение предшествующих 12 месяцев, в разбивке по возрасту и характеру отношений с правонарушителем

Возрастная группа	Общее число женщин	Тип правонарушителя					
		Партнер		Непартнер		Любое лицо	
	N	%	n	%	n	%	n
15–19 лет	145	0,7	1	1,4	2	2,1	3
20–24 года	153	3,3	5	0,7	1	3,3	5
25–29 лет	157	2,5	4	1,3	2	3,2	5
30–34 года	221	1,4	3	0,5	1	1,8	4
35–39 лет	146	2,7	4	0	0	2,7	4
40–44 года	136	0,7	1	0,7	1	1,5	2
45–49 лет	117	0	0	0,9	1	0,9	1
50–54 года	148	0,7	1	0	0	0,7	1
55–59 лет	138	0,7	1	0,7	1	0,7	1
60+ лет	146	0,7	1	0	0	0,7	1
Всего	1 506	1,4	21	0,6	9	1,8	27

Таблица 3-2. Женщины, сообщившие о сексуальном насилии со стороны партнера в течение предшествующих 12 месяцев, в разбивке по возрасту и характеру их отношений с правонарушителем

Возрастная группа	Общее число женщин	Любой вид насилия со стороны партнера		Член семьи						Не член семьи									
		N	%	n	Родитель		Другой член семьи		Коллега по работе		Друг / знакомый		Учитель		Незнакомый человек		Другое лицо		
					Отец	Мать	Мужчина	Женщина	%	n	%	n	%	n	%	n	%	n	%
15-19 лет	145	1,4	2	1,4	2	0	0	0	0	0	0	0	0	0	0	0	0	0	
20-24 года	153	0,7	1	0	0	0	0	0	0	0	0	0	0	0	0	0	0	0	
25-29 лет	157	1,3	2	0,6	1	0	0	0	0	0	0	0	0	0	0	0,6	1	0	
30-34 года	221	0,5	1	0	0	0	0	0	0	0	0	0	0	0	0	0,9	2	0	
35-39 лет	146	0	0	0	0	0	0	0	0	0	0	0	0	0	0	0	0	0	
40-44 года	136	0,7	1	0	0	0	0	0	0	0	0	0	0	0,7	1	0	0	0	
45-49 лет	117	0,9	1	0	0	0	0	0	0	0	0	0	0,9	1	0	0	0	0	
50-54 года	148	0	0	0	0	0	0	0	0	0	0	0	0	0	0	0	0	0	
55-59 лет	138	0,7	1	0	0	0	0	0	0	0	0	0	0,7	1	0	0	0	0	
60+ лет	146	0	0	0	0	0	0	0	0,7	1	0	0	0	0	0	0,7	1	0	
Всего	1 506	0,6	9	0,2	3	0	0	0	0,1	1	0	0	0,3	5	0	0,5	8	0	

Таблица 3-3. Женщины, сообщившие о сексуальном насилии со стороны партнера или непартнера в течение предшествующих 12 месяцев, в разбивке по возрасту и степени тяжести насилия

Возрастная группа	Общее число женщин	Тип правонарушителя											
		Любое лицо				Партнер				Непартнер			
		Только умеренное насилие		Тяжкое насилие		Только умеренное насилие		Тяжкое насилие		Только умеренное насилие		Тяжкое насилие	
		N	%	n	%	n	%	n	%	n	%	n	
15–19 лет	145	1,4	2	4,8	7	–	–	0,7	1	1,4	2	4,1	6
20–24 года	153	0,7	1	6,5	10	–	–	3,3	5	0,7	1	2,6	4
25–29 лет	157	1,3	2	6,4	10	–	–	2,5	4	1,3	2	3,8	6
30–34 года	221	0,5	1	3,6	8	–	–	1,4	3	0,5	1	2,3	5
35–39 лет	146	0	0	6,2	9	–	–	2,7	4	0	0	4,8	7
40–44 года	136	0,7	1	5,2	7	–	–	0,7	1	0,7	1	4,4	6
45–49 лет	117	0	0	2,6	3	–	–	0	0	0	0	2,6	3
50–54 года	148	0	0	0,7	1	–	–	0,7	1	0	0	0	0
55–59 лет	138	0,7	1	2,9	4	–	–	0,7	1	0,7	1	2,2	3
60+ лет	146	0	0	2,1	3	–	–	0,7	1	0	0	2,1	3
Всего	1 506	0,5	8	4,1	62	–	–	1,4	21	0,5	8	2,9	43

Таблица 3-4. Женщины, сообщившие о сексуальном насилии со стороны партнера или непартнера в течение предшествующих 12 месяцев, в разбивке по возрасту и частоте случаев

Возрастная группа	Общее число женщин	Тип правонарушителя																	
		Любое лицо						Партнер						Непартнер					
		Один раз		Не-сколь-ко раз		Много раз		Один раз		Не-сколь-ко раз		Много раз		Один раз		Не-сколь-ко раз		Много раз	
		N	%	n	%	n	%	n	%	n	%	n	%	n	%	n	%	n	
15–19 лет	145	2,8	4	1,4	2	0	0	0,7	1	0	0	0	0	2,1	3	1,4	2	0	0
20–24 года	153	2,6	4	2,0	3	0	0	1,3	2	2,0	3	0	0	1,3	2	0,7	1	0	0
25–29 лет	157	3,2	5	0	0	0	0	2,5	4	0	0	0	0	0,6	1	0	0	0	0
30–34 года	221	1,4	3	0	0	0,5	1	0,9	2	0	0	0,5	1	0,5	1	0	0	0	0
35–39 лет	146	1,4	2	1,4	2	0	0	1,4	2	1,4	2	0	0	0	0	0	0	0	0
40–44 года	136	0,7	1	0,7	1	0	0	0,7	1	0	0	0	0	0	0	0,7	1	0	0
45–49 лет	117	0	0	0	0	0	0	0	0	0	0	0	0	0	0	0	0	0	0
50–54 года	148	0,7	1	0	0	0	0	0,7	1	0	0	0	0	0	0	0	0	0	0
55–59 лет	138	0,7	1	0,7	1	0,7	1	0	0	0,7	1	0,7	1	0,7	1	0	0	0	0
60+ лет	146	0,7	1	0,7	1	0	0	0	0	0,7	1	0	0	0,7	1	0	0	0	0
Всего	1 506	1,5	22	0,7	10	0,1	2	0,9	13	0,5	7	0,1	2	0,6	9	0,3	4	0	0



Показатель 4. Общая доля и доля повозрастных групп женщин, подвергшихся сексуальному насилию в течение жизни, в разбивке по степени тяжести насилия, характеру отношений с правонарушителем и частоте случаев

- Таблица 4-1. Женщины, сообщившие о сексуальном насилии в течение жизни, в разбивке по возрасту и характеру отношений с правонарушителем
- Таблица 4-2. Женщины, сообщившие о сексуальном насилии со стороны непартнера в течение жизни, в разбивке по возрасту и характеру их отношений с правонарушителем
- Таблица 4-3. Женщины, сообщившие о сексуальном насилии со стороны партнера или непартнера в течение жизни, в разбивке по возрасту и степени тяжести насилия
- Таблица 4-4. Женщины, сообщившие о сексуальном насилии со стороны партнера или непартнера в течение жизни, в разбивке по возрасту и частоте случаев

Таблица 4-1. Женщины, сообщившие о сексуальном насилии в течение жизни, в разбивке по возрасту и характеру отношений с правонарушителем

Возрастная группа	Общее число женщин N	Тип правонарушений					
		Партнер		Непартнер		Любое лицо	
		%	n	%	n	%	n
15–19 лет	145	4,1	6	13,1	19	15,2	22
20–24 года	153	6,5	10	9,8	15	13,1	20
25–29 лет	157	7,0	11	21,0	33	22,3	35
30–34 года	221	5,9	13	14,1	31	17,2	38
35–39 лет	146	4,8	7	16,4	24	17,8	26
40–44 года	136	10,3	14	17,0	23	23,5	32
45–49 лет	117	6,8	8	12,0	14	17,9	21
50–54 года	148	5,4	8	8,1	12	12,1	18
55–59 лет	138	8,7	12	10,9	15	17,4	24
60+ лет	146	6,2	9	9,6	14	13,1	19
Всего	1 506	6,5	98	13,3	200	16,9	255

Таблица 4-2. Женщины, сообщившие о сексуальном насилии со стороны партнера в течение жизни, в разбивке по возрасту и характеру их отношений с правонарушителем

Возрастная группа	Общее число женщин	Любой вид насилия со стороны партнера		Член семьи						Не член семьи											
		N	%	Родитель		Другой член семьи		Коллега по работе	Друг / знакомый		Учитель		Незнакомый человек		Другое лицо						
				Отец	Мать	Мужчина	Женщина		%	n	%	n	%	n	%	n	%	n			
15-19 лет	145	13,1	19	3,4	5	0,7	1	2,8	4	0,7	1	0	0	11,0	16	0	0	2,8	4	7,6	11
20-24 года	153	9,8	15	4,6	7	0	0	3,9	6	0	0	0	0	7,8	12	0	0	2,0	3	2,6	4
25-29 лет	157	21,0	33	3,8	6	3,2	5	1,3	2	1,3	2	0	0	7,6	12	1,3	2	3,2	5	2,5	4
30-34 года	221	14,1	31	1,8	4	2,7	6	3,2	7	0,9	2	0,5	1	8,2	18	0,5	1	2,7	6	2,3	5
35-39 лет	146	16,4	24	3,4	5	0	0	2,1	3	0	0	0	0	9,7	14	0	0	4,1	6	2,1	3
40-44 года	136	17,0	23	5,1	7	2,2	3	2,2	3	0,7	1	1,5	2	13,2	18	0	0	2,9	4	5,1	7
45-49 лет	117	12,0	14	6,0	7	1,7	2	3,4	4	0	0	1,7	2	2,6	3	0	0	1,7	2	2,6	3
50-54 года	148	8,1	12	0,7	1	2,0	3	1,4	2	2,7	4	0	0	5,4	8	0	0	0,7	1	2,0	3
55-59 лет	138	10,9	15	1,4	2	2,2	3	1,4	2	0,7	1	2,2	3	4,3	6	0	0	0,7	1	0,7	1
60+ лет	146	9,6	14	3,4	5	0,7	1	2,8	4	0	0	1,4	2	5,5	8	0	0	2,7	4	1,4	2
Всего	1 506	13,3	200	3,3	49	1,6	24	2,5	37	0,7	11	0,7	10	7,6	115	0,2	3	2,4	36	2,9	43

Таблица 4-3. Женщины, сообщившие о сексуальном насилии со стороны партнера или непартнера в течение жизни, в разбивке по возрасту и степени тяжести насилия

Возрастная группа	Общее число женщин	Тип правонарушителя											
		Любое лицо				Партнер				Непартнер			
		Только умеренное насилие		Тяжкое насилие		Только умеренное насилие		Тяжкое насилие		Только умеренное насилие		Тяжкое насилие	
		N	%	n	%	n	%	n	%	n	%	n	
15–19 лет	145	35,9	52	7,6	11	–	–	4,1	6	35,9	52	4,8	7
20–24 года	153	39,9	61	10,5	16	–	–	6,5	10	39,9	61	5,9	9
25–29 лет	157	45,6	72	12,7	20	–	–	7,0	11	45,6	72	9,6	15
30–34 года	221	38,5	85	12,2	27	–	–	5,9	13	38,5	85	8,2	18
35–39 лет	146	32,9	48	11,7	17	–	–	4,8	7	32,9	48	11,0	16
40–44 года	136	36,3	49	20	27	–	–	10,3	14	36,3	49	14,0	19
45–49 лет	117	32,5	38	12,0	14	–	–	6,8	8	32,5	38	5,1	6
50–54 года	148	30,2	45	7,4	11	–	–	5,4	8	30,2	45	2,7	4
55–59 лет	138	26,1	36	12,3	17	–	–	8,7	12	26,1	36	4,3	6
60+ лет	146	23,3	34	8,2	12	–	–	6,2	9	23,3	34	3,4	5
Всего	1 506	34,5	520	11,4	172	–	–	6,5	98	34,5	520	7,0	105

Таблица 4-4. Женщины, сообщившие о сексуальном насилии со стороны партнера или непартнера в течение жизни, в разбивке по возрасту и частоте случаев

Возрастная группа	Общее число женщин	Тип правонарушителя																	
		Любое лицо						Партнер						Непартнер					
		Один раз		Не-сколько раз		Много раз		Один раз		Не-сколько раз		Много раз		Один раз		Не-сколько раз		Много раз	
		N	%	n	%	n	%	n	%	n	%	n	%	n	%	n	%	n	
15–19 лет	145	9,7	14	4,1	6	0,7	1	1,4	2	0	2	0,7	1	9,0	13	4,1	6	0	0
20–24 года	153	7,2	11	3,9	6	0	0	3,3	5	0,7	1	0	0	5,2	8	3,3	5	0	0
25–29 лет	157	16,6	26	8,9	14	0	0	2,5	4	2,5	4	0	0	15,3	24	7,0	11	0	0
30–34 года	221	11,8	26	4,5	10	1,8	4	2,7	6	0,5	1	1,8	4	10,4	23	4,1	9	0	0
35–39 лет	146	13,0	19	6,8	10	0,7	1	2,7	4	0,7	1	0,7	1	11,6	17	6,8	10	0	0
40–44 года	136	20	27	11,1	15	1,5	2	7,4	10	4,4	6	0,7	1	14,0	19	8,1	11	0,7	1
45–49 лет	117	12,0	14	5,1	6	1,7	2	2,6	3	2,6	3	1,7	2	9,4	11	2,6	3	0	0
50–54 года	148	10,7	16	2,7	4	1,4	2	4,1	6	0	0	1,4	2	6,7	10	2,7	4	0	0
55–59 лет	138	9,4	13	6,5	9	5,1	7	2,2	3	2,2	3	5,1	7	8,0	11	4,3	6	0	0
60+ лет	146	9,6	14	4,1	6	2,1	3	2,1	3	0,7	1	2,1	3	7,5	11	3,4	5	0	0
Всего	1 506	12,0	180	5,7	86	1,5	22	3,1	46	1,3	20	1,4	21	9,7	147	4,7	70	0,1	1

ПОКАЗАТЕЛЬ 5. Общая доля и доля по возрастным группам женщин, когда-либо имевших партнера, подвергшихся **сексуальному** и/или **физическому** насилию со стороны нынешнего или бывшего партнера по интимным отношениям в течение предшествующих 12 месяцев, в разбивке по частоте случаев

Таблица 5-1. Женщины, сообщившие о физическом, сексуальном, физическом или сексуальном насилии со стороны нынешнего или бывшего партнера по интимным отношениям в течение предшествующих 12 месяцев, в разбивке по возрасту

Таблица 5-2. Женщины, сообщившие о физическом насилии со стороны нынешнего или бывшего интимного партнера в течение предшествующих 12 месяцев в разбивке по возрасту и частоте случаев

Таблица 5-3. Женщины, сообщившие о сексуальном, насилии со стороны нынешнего или бывшего партнера по интимным отношениям в течение предшествующих 12 месяцев в разбивке по возрасту и частоте случаев

Таблица 5-4. Женщины, сообщившие о сексуальном и/или физическом насилии со стороны нынешнего или бывшего партнера по интимным отношениям в течение предшествующих 12 месяцев в разбивке по возрасту и частоте случаев

Таблица 5-1. Женщины, сообщившие о физическом, сексуальном, физическом или сексуальном насилии со стороны нынешнего или бывшего партнера по интимным отношениям в течение предшествующих 12 месяцев, в разбивке по возрасту

Возрастная группа	Всего женщин, когда-либо имевших партнера	Любой партнер (последний и/или бывший партнер)						Нынешний/ последний партнер						Бывший партнер					
		Физическое насилие		Сексуальное насилие		Физическое или сексуальное насилие		Физическое насилие		Сексуальное насилие		Физическое или сексуальное насилие		Физическое насилие		Сексуальное насилие		Физическое или сексуальное насилие	
		N	%	n	%	n	%	n	%	n	%	n	%	n	%	n	%	n	%
15–19 лет	61	4,9	3	1,6	1	4,9	3	4,9	3	1,6	1	4,9	3	1,6	1	0	0	1,6	1
20–24 года	137	8,0	11	3,6	5	9,5	13	6,6	9	2,2	3	6,6	9	1,5	2	1,5	2	2,9	4
25–29 лет	151	4,6	7	2,6	4	6,0	9	2,6	4	2,6	4	4,0	6	2,6	4	0	0	2,6	4
30–34 года	216	5,1	11	1,4	3	5,6	12	5,1	11	1,4	3	5,6	12	0	0	0	0	0	0
35–39 лет	144	6,3	9	2,8	4	6,9	10	6,3	9	2,8	4	6,9	10	0	0	0	0	0	0
40–44 года	134	6,0	8	0,8	1	6,0	8	5,2	7	0,8	1	5,2	7	0,8	1	0	0	0,8	1
45–49 лет	116	6,0	7	0	0	6,0	7	6,0	7	0	0	6,0	7	0	0	0	0	0	0
50–54 года	147	7,5	11	0,7	1	7,5	11	7,5	11	0,7	1	7,5	11	1,4	2	0	0	1,4	2
55–59 лет	137	1,5	2	0,7	1	1,5	2	1,5	2	0,7	1	1,5	2	0	0	0,7	1	0,7	1
60+ лет	145	5,5	8	0,7	1	5,5	8	5,5	8	0	0	5,5	8	0,7	1	0,7	1	1,4	2
Всего	1 388	5,5	77	1,5	21	6,0	83	5,1	71	1,3	18	5,4	75	0,8	11	0,3	4	1,1	15

Таблица 5-2. Женщины, сообщившие о физическом насилии со стороны нынешнего или бывшего интимного партнера в течение предшествующих 12 месяцев в разбивке по возрасту и частоте случаев

Возрастная группа	Всего женщин, когда-либо имевших партнера	Любой партнер (последний и/или бывший партнер)						Нынешний/ последний партнер						Бывший партнер						
		Один раз		Несколько раз		Много раз		Один раз		Несколько раз		Много раз		Один раз		Несколько раз		Много раз		
		N	%	n	%	n	%	n	%	n	%	n	%	n	%	n	%	n	%	n
15–19 лет	61	4,9	3	0	0	0	0	4,9	3	0	0	0	0	1,6	1	0	0	0	0	0
20–24 года	137	6,5	9	1,5	2	0,7	1	5,1	7	1,5	2	0,7	1	1,5	2	0	0	0	0	0
25–29 лет	151	2,6	4	2,0	3	0,7	1	1,3	2	1,3	2	0,7	1	1,3	2	1,3	2	0,7	1	0
30–34 года	216	4,2	9	1,9	4	0,5	1	4,2	9	1,9	4	0,5	1	0	0	0	0	0	0	0
35–39 лет	144	2,8	4	2,1	3	3,5	5	2,8	4	2,1	3	3,5	5	0	0	0	0	0	0	0
40–44 года	134	4,5	6	0,8	1	0,7	1	4,5	6	0	0	0,7	1	0	0	0,8	1	0	0	0
45–49 лет	116	3,4	4	5,1	6	0,9	1	3,4	4	5,1	6	0,9	1	0	0	0	0	0	0	0
50–54 года	147	7,4	11	2,7	4	0	0	7,4	11	2,7	4	0	0	0,7	1	0,7	1	0	0	0
55–59 лет	137	1,5	2	0	0	0,7	1	1,5	2	0	0	0,7	1	0	0	0	0	0	0	0
60+ лет	145	3,4	5	2,1	3	0,7	1	3,4	5	2,1	3	0,7	1	0,7	1	0	0	0	0	0
Всего	1 388	4,1	57	1,9	26	0,9	12	3,8	53	1,7	24	0,9	12	0,5	7	0,3	4	0,1	1	0

Таблица 5-3. Женщины, сообщившие о сексуальном насилии со стороны нынешнего или бывшего партнера по интимным отношениям в течение предшествующих 12 месяцев в разбивке по возрасту и частоте случаев

Возрастная группа	Всего женщин, когда-либо имевших партнера	Любой партнер (последний и/или бывший партнер)						Нынешний/ последний партнер						Бывший партнер						
		Один раз		Несколько раз		Много раз		Один раз		Несколько раз		Много раз		Один раз		Несколько раз		Много раз		
		N	%	n	%	n	%	n	%	n	%	n	%	n	%	n	%	n	%	n
15–19 лет	61	1,6	1	0	0	0	0	1,6	1	0	0	0	0	0	0	0	0	0	0	0
20–24 года	137	1,5	2	2,2	3	0	0	1,5	2	0,7	1	0	0	0	0	1,5	2	0	0	0
25–29 лет	151	2,6	4	0	0	0	0	2,6	4	0	0	0	0	0	0	0	0	0	0	0
30–34 года	216	0,9	2	0	0	0,5	1	0,9	2	0	0	0,5	1	0	0	0	0	0	0	0
35–39 лет	144	1,4	2	1,4	2	0	0	1,4	2	1,4	2	0	0	0	0	0	0	0	0	0
40–44 года	134	0,8	1	0	0	0	0	0,8	1	0	0	0	0	0	0	0	0	0	0	0
45–49 лет	116	0	0	0	0	0	0	0	0	0	0	0	0	0	0	0	0	0	0	0
50–54 года	147	0,7	1	0	0	0	0	0,7	1	0	0	0	0	0	0	0	0	0	0	0
55–59 лет	137	0	0	0,7	1	0,7	1	0	0	0,7	1	0	0	0	0	0,7	1	0,7	1	0
60+ лет	145	0	0	0,7	1	0	0	0	0	0	0	0	0	0	0	0,7	1	0	0	0
Всего	1 388	0,9	13	0,5	7	0,1	2	0,9	13	0,3	4	0,1	1	0	0	0,3	4	0,1	1	0

Таблица 5-4. Женщины, сообщившие о сексуальном и/или физическом насилии со стороны нынешнего или бывшего партнера по интимным отношениям в течение предшествующих 12 месяцев в разбивке по возрасту и частоте случаев

Возрастная группа	Всего женщин, когда-либо имевших партнера	Любой партнер (последний и/или бывший партнер)						Нынешний/ последний партнер						Бывший партнер					
		Один раз		Не-сколько раз		Мно-го раз		Один раз		Не-сколько раз		Мно-го раз		Один раз		Не-сколько раз		Мно-го раз	
		N	%	n	%	n	%	n	%	n	%	n	%	n	%	n	%	n	%
15–19 лет	61	4,9	3	0	0	0	0	4,9	3	0	0	0	0	1,6	1	0	0	0	0
20–24 года	137	7,2	10	2,9	4	0,7	1	5,8	8	1,5	2	0,7	1	1,5	2	1,5	2	0	0
25–29 лет	151	4,6	7	2,0	3	0,7	1	3,3	5	1,3	2	0,7	1	1,3	2	1,3	2	0,7	1
30–34 года	216	4,2	9	1,9	4	0,9	2	4,2	9	1,9	4	0,9	2	0	0	0	0	0	0
35–39 лет	144	3,5	5	3,5	5	3,5	5	3,5	5	3,5	5	3,5	5	0	0	0	0	0	0
40–44 года	134	4,5	6	0,8	1	0,7	1	4,5	6	0	0	0,7	1	0	0	0,8	1	0	0
45–49 лет	116	3,4	4	5,1	6	0,9	1	3,4	4	5,1	6	0,9	1	0	0	0	0	0	0
50–54 года	147	7,4	11	2,7	4	0	0	7,4	11	2,7	4	0	0	0,7	1	0,7	1	0	0
55–59 лет	137	1,5	2	0,7	1	0,7	1	1,5	2	0,7	1	0,7	1	0	0	0,7	1	0,7	1
60+ лет	145	3,4	5	2,1	3	0,7	1	3,4	5	2,1	3	0,7	1	0,7	1	0,7	1	0	0
Всего	1 388	4,5	62	2,2	31	0,9	13	4,2	58	1,9	27	0,9	13	0,5	7	0,6	8	0,1	2

ПОКАЗАТЕЛЬ 6. Общая доля и доля по возрастным группам женщин, когда-либо имевших партнера, подвергшихся **сексуальному** и/или **физическому** насилию со стороны нынешнего или бывшего партнера по интимным отношениям в течение жизни, в разбивке по частоте случаев

Таблица 6-1. Женщины, сообщившие о физическом, сексуальном, физическом или сексуальном насилии со стороны нынешнего или бывшего партнера по интимным отношениям в течение жизни, в разбивке по возрасту

Таблица 6-2. Женщины, сообщившие о физическом, насилии со стороны нынешнего или бывшего интимного партнера в течение жизни, в разбивке по возрасту и частоте случаев

Таблица 6-3. Женщины, сообщившие о сексуальном, насилии со стороны нынешнего или бывшего партнера по интимным отношениям в течение жизни, в разбивке по возрасту и частоте случаев

Таблица 6-4. Женщины, сообщившие о сексуальном и/или физическом насилии со стороны нынешнего или бывшего партнера по интимным отношениям в течение жизни, в разбивке по возрасту и частоте случаев

Таблица 6-1. Женщины, сообщившие о физическом, сексуальном, физическом или сексуальном насилии со стороны нынешнего или бывшего партнера по интимным отношениям в течение жизни, в разбивке по возрасту

Возрастная группа	Всего женщин, когда-либо имевших партнера	Любой партнер (последний и/или бывший партнер)						Нынешний/ последний партнер						Бывший партнер					
		Физическое насилие		Сексуальное насилие		Физическое или сексуальное насилие		Физическое насилие		Сексуальное насилие		Физическое или сексуальное насилие		Физическое насилие		Сексуальное насилие		Физическое или сексуальное насилие	
		N	%	n	%	n	%	n	%	n	%	n	%	n	%	n	%	n	%
15–19 лет	61	11,5	7	9,7	6	14,5	9	6,6	4	1,6	1	6,6	4	6,6	4	8,1	5	11,3	7
20–24 года	137	12,3	17	7,3	10	15,3	21	8,0	11	2,9	4	8,0	11	4,3	6	4,3	6	8,0	11
25–29 лет	151	19,9	30	7,3	11	21,9	33	7,9	12	4,6	7	9,3	14	13,9	21	2,6	4	14,6	22
30–34 года	216	20,8	45	6,0	13	21,8	47	13,0	28	2,8	6	13,4	29	9,7	21	2,8	6	10,6	23
35–39 лет	144	19,4	28	4,9	7	20,1	29	10,4	15	3,5	5	10,5	15	12,6	18	2,1	3	13,2	19
40–44 года	134	27,1	36	10,4	14	28,6	38	14,2	19	5,3	7	14,9	20	14,3	19	5,2	7	15,0	20
45–49 лет	116	21,6	25	6,9	8	21,6	25	12,1	14	0,9	1	12,1	14	12,1	14	6,0	7	12,1	14
50–54 года	147	25,2	37	5,4	8	25,9	38	17,6	26	2,7	4	17,6	26	11,6	17	2,7	4	12,2	18
55–59 лет	137	17,5	24	8,8	12	18,8	26	10,9	15	5,8	8	11,7	16	9,5	13	4,4	6	10,1	14
60+ лет	145	22,9	33	6,2	9	23,6	34	17,4	25	4,1	6	17,4	25	6,9	10	2,1	3	8,3	12
Всего	1 388	20,3	282	7,1	98	21,6	300	12,2	169	3,5	49	12,5	174	10,3	143	3,7	51	11,5	160

Таблица 6-2. Женщины, сообщившие о физическом насилии со стороны нынешнего или бывшего интимного партнера в течение жизни, в разбивке по возрасту и частоте случаев

Возрастная группа	Всего женщин, когда-либо имевших партнера	Любой партнер (последний и/или бывший партнер)						Нынешний/последний партнер						Бывший партнер						
		Один раз		Несколько раз		Много раз		Один раз		Несколько раз		Много раз		Один раз		Несколько раз		Много раз		
		%	n	%	n	%	n	%	n	%	n	%	n	%	n	%	n	%	n	
15-19 лет	61	6,6	4	3,3	2	0	0	1,6	1	0	0	0	0	0	6,6	4	3,3	2	0	0
20-24 года	137	5,8	8	0,7	1	1,5	2	3,6	5	0,7	1	1,4	2	2,2	3	0	0	0,7	1	
25-29 лет	151	8,6	13	11,3	17	2,0	3	2,0	3	3,3	5	0,7	1	6,6	10	8,6	13	1,3	2	
30-34 года	216	9,7	21	5,6	12	5,1	11	5,6	12	3,2	7	1,9	4	5,1	11	2,3	5	3,2	7	
35-39 лет	144	9,7	14	6,9	10	6,9	10	2,8	4	4,2	6	3,5	5	7,0	10	4,9	7	2,8	4	
40-44 года	134	11,2	15	14,3	19	7,5	10	7,5	10	4,5	6	1,5	2	4,5	6	9,8	13	6,0	8	
45-49 лет	116	11,2	13	10,3	12	8,6	10	6,8	8	3,4	4	1,7	2	6,0	7	6,9	8	6,9	8	
50-54 года	147	17,6	26	9,5	14	4,7	7	10,9	16	4,8	7	2,0	3	6,8	10	4,8	7	3,4	5	
55-59 лет	137	8,0	11	10,9	15	5,1	7	2,9	4	5,1	7	4,3	6	6,5	9	5,8	8	1,5	2	
60+ лет	145	7,6	11	12,4	18	4,8	7	6,9	10	9,7	14	2,8	4	1,4	2	2,8	4	2,1	3	
Всего	1 388	9,8	136	8,6	120	4,8	67	5,3	73	4,1	57	2,1	29	5,2	72	4,8	67	2,9	40	

Таблица 6-3. Женщины, сообщившие о сексуальном насилии со стороны нынешнего или бывшего партнера по интимным отношениям в течение жизни, в разбивке по возрасту и частоте случаев

Возрастная группа	Всего женщин, когда-либо имевших партнера	Любой партнер (последний и/или бывший партнер)						Нынешний/последний партнер						Бывший партнер									
		Один раз		Несколько раз		Много раз		Один раз		Несколько раз		Много раз		Один раз		Несколько раз		Много раз					
		%	n	%	n	%	n	%	n	%	n	%	n	%	n	%	n	%	n				
15-19 лет	61	3,3	2	0	0	1,6	1	0	0	0	0	0	0	0	0	0	0	0	0	1,6	1		
20-24 года	137	3,6	5	0,7	1	0	0,7	1	0	0	0	0	0	0	0	0	2,9	4	0,7	1	0	0	
25-29 лет	151	2,6	4	2,6	4	0	0,7	1	1,3	2	0	0	0	0	0	0	2,0	3	1,3	2	0	0	
30-34 года	216	2,8	6	0,5	1	1,9	4	1,4	3	0	0,9	2	1,4	3	0,5	1	1,4	3	0,5	1	0,9	2	
35-39 лет	144	2,8	4	0,7	1	0,7	1	1,4	2	0	0,7	1	1,4	2	0,7	1	1,4	2	0,7	1	0	0	
40-44 года	134	7,5	10	4,5	6	0,8	1	4,5	6	1,5	2	0	2,0	4	3,0	4	2,0	4	3,0	4	0,8	1	
45-49 лет	116	2,6	3	2,6	3	1,7	2	0,9	1	0	0	0	1,7	2	2,6	3	1,7	2	2,6	3	1,7	2	
50-54 года	147	4,1	6	0	0	1,4	2	2,0	3	0	0,7	1	2,0	3	0	0	2,0	3	0	0	0,7	1	
55-59 лет	137	2,2	3	2,2	3	5,1	7	0,7	1	1,5	2	4,4	6	1,5	2	1,5	2	1,5	2	1,5	2	1,5	2
60+ лет	145	2,1	3	0,7	1	2,1	3	1,4	2	0,7	1	2,1	3	0,7	1	0	0,7	1	0	0	0	0	0
Всего	1 388	3,3	46	1,4	20	1,5	21	1,4	20	0,5	7	0,9	13	1,9	26	1,0	14	1,9	26	1,0	14	0,6	9

Таблица 6-4. Женщины, сообщившие о сексуальном и/или физическом насилии со стороны нынешнего или бывшего партнера по интимным отношениям в течение жизни, в разбивке по возрасту и частоте случаев

Возрастная группа	Всего женщин, когда-либо имевших партнера	Любой партнер (последний и/или бывший партнер)						Нынешний/последний партнер						Бывший партнер						
		Один раз		Несколько раз		Много раз		Один раз		Несколько раз		Много раз		Один раз		Несколько раз		Много раз		
		%	n	%	n	%	n	%	n	%	n	%	n	%	n	%	n	%	n	
15-19 лет	61	8,2	5	3,3	2	1,6	1	1,6	1	0	0	0	0	0	8,2	5	3,3	2	1,6	1
20-24 года	137	8,0	11	1,5	2	1,5	2	3,6	5	0,7	1	1,4	2	5,1	7	0,7	1	0,7	1	
25-29 лет	151	9,9	15	11,3	17	2,0	3	2,0	3	3,3	5	0,7	1	7,9	12	8,6	13	1,3	2	
30-34 года	216	11,1	24	6,0	13	6,5	14	5,6	12	3,2	7	2,3	5	6,5	14	2,8	6	4,2	9	
35-39 лет	144	11,8	17	7,6	11	6,9	10	4,2	6	4,2	6	3,5	5	7,7	11	4,9	7	2,8	4	
40-44 года	134	15,0	20	14,3	19	7,5	10	9,7	13	4,5	6	1,5	2	6,0	8	9,8	13	6,0	8	
45-49 лет	116	11,2	13	12,1	14	8,6	10	6,8	8	3,4	4	1,7	2	6,0	7	8,6	10	6,9	8	
50-54 года	147	18,9	28	9,5	14	4,8	7	11,6	17	4,8	7	2,0	3	7,4	11	4,8	7	3,4	5	
55-59 лет	137	8,8	12	11,7	16	6,6	9	3,6	5	5,8	8	5,8	8	6,5	9	6,6	9	1,5	2	
60+ лет	145	9,7	14	12,4	18	4,8	7	8,3	12	9,7	14	2,8	4	2,1	3	2,8	4	2,1	3	
Всего	1 388	11,5	159	9,1	126	5,35	73	5,9	82	4,2	58	2,3	32	6,3	87	5,2	72	3,1	43	

ПОКАЗАТЕЛЬ 7. Общая доля и доля в разбивке по возрастным группам женщин, когда-либо имевших партнера, подвергшихся психологическому насилию в течение предшествующих 12 месяцев со стороны сексуального партнера



Таблица 7. Женщины, сообщившие об эмоциональном насилии, контролирующем поведении и эмоциональном насилии и/или контролирующем поведении со стороны любого сексуального партнера в течение предшествующих 12 месяцев, в разбивке по возрасту

Возрастная группа	Всего женщин, когда-либо имевших партнера	Вид психологического насилия					
		Эмоциональное насилие		Контролирующее поведение		Эмоциональное насилие и/или контролирующее поведение	
		N	%	n	%	n	%
15–19 лет	61	19,7	12	44,3	27	50	31
20–24 года	137	21,2	29	32,8	45	37,0	51
25–29 лет	151	13,9	21	21,9	33	25,2	38
30–34 года	216	22,7	49	27,8	60	38,9	84
35–39 лет	144	20,1	29	18,8	27	30,6	44
40–44 года	134	10,5	14	21,1	28	24,6	33
45–49 лет	116	18,1	21	16,4	19	29,1	34
50–54 года	147	21,1	31	12,2	18	25,7	38
55–59 лет	137	8,0	11	9,5	13	13,9	19
60+ лет	145	11,1	16	6,3	9	13,2	19
Всего	1 388	16,8	233	20,1	279	28,1	391

ПОКАЗАТЕЛЬ 8. Общая доля и доля в разбивке по возрастным группам женщин, когда-либо имевших партнера, подвергшихся экономическому насилию в течение предшествующих 12 месяцев со стороны сексуального партнера



Таблица 8. Женщины, сообщившие об экономическом насилии со стороны нынешнего или бывшего сексуального партнера в течение предшествующих 12 месяцев, в разбивке по возрасту

Возрастная группа	Всего женщин, когда-либо имевших партнера	Любой партнер		Нынешний/ последний партнер		Бывший партнер	
		N	%	n	%	n	%
15–19 лет	61	8,2	5	8,2	5	0	0
20–24 года	137	2,9	4	2,9	4	0,7	1
25–29 лет	151	1,3	2	1,3	2	0	0
30–34 года	216	4,2	9	4,2	9	0	0
35–39 лет	144	4,2	6	4,2	6	0,7	1
40–44 года	134	4,5	6	4,5	6	0	0
45–49 лет	116	3,4	4	3,4	4	0	0
50–54 года	147	5,4	8	5,4	8	0	0
55–59 лет	137	2,2	3	1,4	2	0,7	1
60+ лет	145	3,5	5	2,8	4	0,7	1
Всего	1 388	3,7	52	3,6	50	0,3	4

5. Что для Вас наиболее важно в работе?

ИНТЕРВЬЮЕР! Покажите респондентке карточку № 3. Отметьте не более пяти вариантов ответа.

15-26

1. Быть относительно самостоятельной в работе
2. Зарабатывать хорошие деньги
3. Иметь доступ к льготам, социальному пакету, социальным гарантиям
4. Иметь хорошие условия и режим труда
5. Реализовать свои знания, опыт, квалификацию
6. Работать без перегрузок
7. Работать на солидном предприятии, в престижной организации
8. Работать над интересными и новыми проектами
9. Работать с квалифицированными коллегами
10. Успешно продвигаться по службе, делать карьеру
11. Устанавливать связи с «полезными», «влиятельными» людьми
12. Другое (*напишите*) _____

6. Укажите, пожалуйста, из каких основных источников складывается доход Вашей семьи?

ИНТЕРВЬЮЕР! Обратите внимание респондентки, что речь идет о доходе семьи респондентки. Покажите карточку № 4. Отметьте все подходящие варианты ответов.

27-36

1. Моя заработная плата
2. Заработная плата мужа / партнера
3. Социальные выплаты (пенсии, пособия, стипендии и т.д.)
4. Мой дополнительный заработок (вторая работа, подработка, сетевой маркетинг и т.д.)
5. Дополнительный заработок мужа / партнера
6. Рента (сдаем дом, квартиру и т.д.)
7. Поступления от личного подсобного хозяйства
8. Доход с заготовительной деятельности
9. Поддержка родственников, друзей, знакомых
10. Другое (*напишите*) _____

7. Скажите, пожалуйста, владеете ли Вы какими-либо видами нижеперечисленного имущества (самостоятельно либо с кем-то другим):

ИНТЕРВЬЮЕР! Задайте вопрос по каждой строке и занесите ответ в соответствующий столбец. Если респондентка владеет имуществом, не описанным ниже, занесите ответ в строку «Другое».

37

38

39

40

41

42

43

44

45

46

47

48

	Да, владею		Нет, не владею	Затрудняюсь ответить
	самостоятельно	совместно		
Участок земли	1	2	3	4
Жильё (квартира, дом, часть дома и др.)	1	2	3	4
Дача, загородный дом	1	2	3	4
Компания, бизнес, свое дело	1	2	3	4
Автомобиль	1	2	3	4
Сбережения в банке	1	2	3	4
Ювелирные украшения, золото или другие ценные вещи	1	2	3	4
Крупные предметы домашнего обихода (телевизор, мебель, бытовая техника и т.д.)	1	2	3	4
Крупные животные (коровы, лошади и т.п.)	1	2	3	4
Мелкие животные (куры, свиньи, козы и т.п.)	1	2	3	4
Урожай с определенных полей или деревьев	1	2	3	4
Другое имущество (<i>напишите</i>) _____	1	2	3	4

8. Вы (Ваша семья) проживаете:

49

1. Отдельно в квартире, доме
2. В квартире, доме совместно с родителями, другими родственниками
3. В одной квартире, доме с хозяевами (снимаю комнату)
4. Отдельная комната в общежитии
5. С соседями по комнате в общежитии
6. Другое (*напишите*) _____

9. Проживает ли кто-либо из членов Вашей родной (кровной) семьи достаточно близко от Вас, чтобы Вы могли легко встречаться или посещать их?

50

1. Да, мы проживаем недалеко друг от друга (*уточните, пожалуйста, сколько времени требуется для посещения родственников и каким способом – пешком, на транспорте*) _____
2. Нет, мы живем далеко друг от друга (*укажите, пожалуйста, сколько времени потребуется для посещения родственников и каким транспортом*) _____
3. Я проживаю в родной (кровной) семье (*укажите, пожалуйста, с кем Вы проживаете*) _____ } → *Переходите к вопросу №11*
4. У меня нет родной (кровной) семьи } → *Переходите к вопросу №12*
5. Затрудняюсь ответить

- 51 **10. Как часто Вы встречаетесь с кем-либо из членов Вашей родной (кровной) семьи или разговариваете с ними по телефону (скайпу)?**
1. Практически ежедневно
2. Как минимум один раз в неделю
3. Как минимум один раз в месяц
4. Как минимум один раз в год
5. Практически никогда
6. Затрудняюсь ответить
- 52 **11. Когда Вам нужна помощь или у Вас есть проблемы, можете ли Вы, как правило, рассчитывать на поддержку со стороны членов Вашей родной (кровной) семьи?**
1. Да
2. Скорее да
3. Скорее нет
4. Нет
5. Затрудняюсь ответить
- 53 **12. Состоите ли Вы в законно зарегистрированном браке:**
1. Да, я замужем
2. Нет, я не замужем → *Переходите к вопросу № 19*
- 54-57 **13. В каком году был зарегистрирован Ваш брак? _____**
- 58 **14. Проживаете ли Вы совместно со своим мужем?**
1. Да, мы проживаем совместно → *Переходите к вопросу № 17*
2. Нет, мы живем отдельно
- 59 **15. Укажите, пожалуйста, причину, по которой Вы проживаете с мужем раздельно:**
1. Мы изначально живем отдельно и ведем каждый свое хозяйство («гостевой» брак)
2. У нас возникли проблемы в отношениях, мы решили пожить некоторое время раздельно
3. У нас в отношениях серьезные проблемы, мы находимся в состоянии бракоразводного процесса, но пока еще не разведены
4. Мы заключили брак без намерения создать семью, но с иными целями (например, получение гражданства, прописки и т.д.) («фиктивный» брак)
5. Другое (*напишите*) _____
- 60 **16. Проживает ли совместно с Вами другой мужчина-партнер (не муж)?**
1. Да
2. Нет
- 61 **17. Сколько раз Вы были замужем (включая текущий)? _____**
- 62-63 **18. Сколько Вам было лет, когда Вы в первый раз вышли замуж? _____**
ИНТЕРВЬЮЕР! Переходите к вопросу № 24
- 64, 65 **19. Были ли Вы в законно зарегистрированном браке?**
1. Да, укажите сколько раз: _____
2. Нет → *Переходите к вопросу № 23*
- 66 **20. Укажите, пожалуйста, причину распада последнего брака:**
1. Смерть супруга (*укажите, пожалуйста, год смерти*) _____ → *Переходите к вопросу № 22*
2. Развод (*укажите, пожалуйста, год развода*) _____
- 67 **21. Кто был инициатором развода: Вы, Ваш муж или Вы оба приняли решение расстаться?**
1. Это было мое решение
2. Решение о разводе принял муж
3. Это было совместное решение
4. Затрудняюсь ответить
- 68-69 **22. Сколько Вам было лет, когда Вы в первый раз вышли замуж? _____**
- 70 **23. Состоите ли Вы в настоящее время в отношениях с женщиной?**
1. Да, мы совместно проживаем без заключения официального брака (*укажите, пожалуйста, сколько Вам было лет, когда Вы начали проживать совместно*) _____
2. Да, мы обручены, но проживаем раздельно
3. Да, мы встречаемся для совместного времяпровождения
4. Нет, у меня сейчас нет постоянных отношений с женщиной
- 71-81, 82-83, 84-85, 86-87 **24. Кто проживает вместе с Вами в Вашем домохозяйстве:**
ИНТЕРВЬЮЕР! Отметьте все подходящие варианты ответов.
1. Муж
2. Мужчина-партнер
3. Совместные дети с мужем / партнером (*укажите, сколько*) _____, из них несовершеннолетние _____
4. Мои дети от предыдущих браков / отношений (*укажите, сколько*) _____, из них несовершеннолетние _____
5. Дети мужа от предыдущих браков / отношений (*укажите, сколько*) _____, из них несовершеннолетние _____
6. Мои мать, отец
7. Другие мои родственники
8. Мать, отец мужа / партнера
9. Другие родственники мужа / партнера
10. Другие люди (*укажите*) _____
11. Проживаю одна

88, 89 | **25. Проживали ли Вы когда-либо совместно с мужчиной без оформления законного брака?**
 1. Да, укажите, пожалуйста, со сколькими _____ 2. Нет

90, 91 | **26. Состояли ли Вы когда-либо в отношениях с мужчиной без совместного проживания (были обручены или встречались для совместного времяпровождения)?**
 1. Да, укажите, пожалуйста, со сколькими _____ 2. Нет

ИНТЕРВЬЮЕР! Если респондентка не замужем (вопрос 12 – «нет») и никогда замужем не была (вопрос 19 – «нет»), сейчас не находится в отношениях с мужчиной (вопрос 23 – «нет») и никогда не состояла с мужчиной в отношениях без совместного проживания (вопрос 26 – «нет»), **переходите к вопросу № 43.**

ИНТЕРВЬЮЕР! Когда два человека вступают в брак или живут вместе, у них обычно бывают как хорошие, так и плохие моменты. Теперь я хотела бы задать Вам несколько вопросов о Ваших нынешних (последних) отношениях и о том, как Ваш муж / партнер обращается (обращался) с Вами. Если кто-то нас прервет, я изменю тему разговора. Я хотела бы также заверить Вас, что Ваши ответы будут носить конфиденциальный характер и что Вы не обязаны отвечать на вопросы, на которые Вы не хотите отвечать. Могли ли Вы продолжить?

27. Обсуждаете (обсуждали) ли Вы с нынешним (последним) мужем / партнером следующие темы:

	Да	Нет	Затрудняюсь ответить
3 Что произошло с ним в течение дня	1	2	3
4 Что произошло с Вами в течение дня	1	2	3
5 Ваши переживания или чувства	1	2	3
6 Его переживания или чувства	1	2	3

28. На Ваш взгляд, как часто Вы ссоритесь (ссорились) с Вашим нынешним (последним) мужем / партнером?

7 | 1. Никогда 2. Редко 3. Иногда 4. Часто 5. Постоянно 6. Затрудняюсь ответить

29. Что чаще всего является (являлось) причиной Ваших разногласий, конфликтов с нынешним (последним) мужем / партнером?

ИНТЕРВЬЮЕР! Покажите респонденту карточку № 5. Отметьте не более пяти вариантов ответа.

- 8-20 |
- | | |
|---|---|
| 1. Вмешательство родителей в жизнь супругов | 9. Отсутствие единого мнения в вопросах воспитания детей |
| 2. Высокая степень занятости супругов на работе | 10. Отсутствие единых взглядов в вопросах ведения домашнего хозяйства |
| 3. Злоупотребление алкоголем, наркотиками, одного из супругов | 11. Отсутствие собственного жилья |
| 4. Материальные проблемы | 12. Супружеская измена |
| 5. Несовпадение характеров супругов | 13. Другое (напишите) _____ |
| 6. Неудовлетворенность сексуальными отношениями | _____ |
| 7. Отсутствие достаточного внимания к детям со стороны одного из супругов | _____ |
| 8. Отсутствие достаточного внимания супругов друг к другу | _____ |

ИНТЕРВЬЮЕР! Теперь я задам Вам вопросы о ситуациях, которые случаются с некоторыми женщинами. Вспомните, пожалуйста, про всех мужчин, с которыми Вы были в официальных или неофициальных отношениях.

ИНТЕРВЬЮЕР! Задайте вопрос 30 по каждой ситуации и отметьте в соответствующем столбце, кто совершал данные действия.

Вопрос 31 задайте только по ситуациям, которые происходили в жизни респондентки.

30. Совершает (совершал) ли Ваш нынешний (последний) / предыдущий муж / партнер какие-либо из перечисленных ниже поступков?

31. Когда это происходило (в течение последних 12 месяцев или ранее)?

		Вопрос 30: Кто совершал			Вопрос 31 Когда произошло	
		Да, совершал	Нет, не совершал	Ко мне это не относится	В течение последних 12 месяцев	Ранее
21-34 35-48 Пытается не дать Вам возможности видиться с Вашими друзьями	Нынешний (последний) муж / партнер	1	2		1	2
	Предыдущий муж / партнер	1	2	3	1	2

Продолжение таблицы на следующей странице

	Вопрос 30: Кто совершал			Вопрос 31: Когда произошло		
		Да, со- вершал	Нет, не совершал	Ко мне это не относится	В течение послед- них 12 месяцев	Ранее
Пытается ограничить кон- такты с Вашей родной (кровной) семьей	Нынешний (послед- ний) муж / партнер	1	2		1	2
	Предыдущий муж / партнер	1	2	3	1	2
Настаивает на том, чтобы всегда знать, где Вы нахо- дитесь	Нынешний (послед- ний) муж / партнер	1	2		1	2
	Предыдущий муж / партнер	1	2	3	1	2
Раздражается, если вы раз- говариваете с другим муж- чиной	Нынешний (послед- ний) муж / партнер	1	2		1	2
	Предыдущий муж / партнер	1	2	3	1	2
Часто подозревает Вас в неверности	Нынешний (послед- ний) муж / партнер	1	2		1	2
	Предыдущий муж / партнер	1	2	3	1	2
Преследовал Вас, шпионил за Вами	Нынешний (послед- ний) муж / партнер	1	2		1	2
	Предыдущий муж / партнер	1	2	3	1	2
Ожидает, что Вы спросите его разрешения, прежде чем обратиться за медицинской помощью для себя	Нынешний (послед- ний) муж / партнер	1	2		1	2
	Предыдущий муж / партнер	1	2	3	1	2

ИНТЕРВЬЮЕР! Задайте вопрос 32 по каждой ситуации и отметьте в соответствующем столбце, кто совершал данные действия.

Вопрос 33 задайте только по ситуациям, которые происходили в жизни респондентки.

32. Совершает (совершал) ли Ваш нынешний (последний) / предыдущий муж / партнер какие-либо из перечисленных ниже поступков?

33. Когда это происходило (в течение последних 12 месяцев или ранее)?

49-54
55-60

	Вопрос 32: Кто совершал			Вопрос 33: Когда произошло		
		Да, совер- шал	Нет, не со- вершал	Ко мне это не отно- сится	В течение последних 12 месяцев	Ранее
Запрещает (запрещал) Вам устраиваться на работу, ходить на работу, зарабатывать деньги или участвовать в проектах, направленных на получение дохода?	Нынешний (послед- ний) муж / партнер	1	2		1	2
	Предыдущий муж / партнер	1	2	3	1	2
Забирает (забирал) заработанные Вами день- ги против Вашей воли?	Нынешний (послед- ний) муж / партнер	1	2		1	2
	Предыдущий муж / партнер	1	2	3	1	2
Отказывается (отказывался) давать Вам деньги на расходы по ведению домашнего хозяйства, даже если у него есть (были) деньги на другие вещи (например, алкоголь и сигареты)?	Нынешний (послед- ний) муж / партнер	1	2		1	2
	Предыдущий муж / партнер	1	2	3	1	2

34. Можете (могли) ли Вы потратить деньги, которые сами заработали, как хотите, или Вы должны отдавать (отдавали) все или часть денег своему мужу / партнеру?

1. Могу (могла) тратить по собственному усмотрению

2. Могу (могла) тратить по собственному усмотрению, но при согласовании трат с мужем / партнером

3. Должна отдавать (отдавала) часть заработанных денег мужу / партнеру

4. Должна отдавать (отдавала) все заработанные деньги мужу / партнеру

5. Затрудняюсь ответить

6. У меня нет (не было) личных заработков

61

35. Если у Вас с мужем / партнером был (есть) общий бюджет, как бы Вы оценили свой вклад в него?

Имеется в виду, денежный вклад.

1. Я вкладываю (вкладывала) больше, чем муж / партнер

2. Я вкладываю (вкладывала) приблизительно столько же, как муж / партнер

3. Я вкладываю (вкладывала) меньше, чем муж / партнер

4. Я не вкладываю (вкладывала) деньги в семейный бюджет

5. Затрудняюсь ответить

6. У нас не было (нет) общего бюджета

62

ИНТЕРВЬЮЕР! Следующие вопросы касаются ситуаций, которые также могут случаться с некоторыми женщинами. Они могут показаться Вам не очень приятными, но ответы на эти вопросы для нас очень важны. Еще раз хочу напомнить, что исследование анонимное и результаты будут использоваться исключительно в обобщенном виде.

ИНТЕРВЬЮЕР! Задайте вопрос 36 по каждой ситуации и отметьте в соответствующем столбце, кто совершал данные действия.

Вопрос 37 задайте только по ситуациям, которые происходили в жизни респондентки.

36. Совершал ли когда-либо Ваш нынешний (последний) / предыдущий муж / партнер какие-либо из перечисленных ниже поступков?

37. Скажите, пожалуйста, это произошло в течение последних 12 месяцев или ранее? И по Вашей оценке, как часто это происходило?

3-10
11-18
19-26

	Вопрос 36: Кто совершал				Вопрос 37: Когда происходило, как часто происходило							
	Да, совершал	Нет, не совершал	Ко мне это не относится	в течение последних 12 месяцев				ранее последних 12 месяцев				
				Ни разу	1-2 раза	Несколько (3-5) раз	Много раз	Ни разу	1-2 раза	Несколько (3-5) раз	Много раз	
Оскорблял Вас или навязывал Вам плохое мнение о Вас?	Нынешний (последний) муж / партнер	1	2		1	2	3	4	1	2	3	4
	Предыдущий муж / партнер	1	2	3	1	2	3	4	1	2	3	4
Принижал Ваше достоинство или унижал Вас в присутствии других людей?	Нынешний (последний) муж / партнер	1	2		1	2	3	4	1	2	3	4
	Предыдущий муж / партнер	1	2	3	1	2	3	4	1	2	3	4
Намеренно совершал действия, чтобы напугать или запугать Вас (например, взглядом, криками и ломанием вещей)?	Нынешний (последний) муж / партнер	1	2		1	2	3	4	1	2	3	4
	Предыдущий муж / партнер	1	2	3	1	2	3	4	1	2	3	4
На словах угрожал причинить вред Вам или Вашим близким и родным?	Нынешний (последний) муж / партнер	1	2		1	2	3	4	1	2	3	4
	Предыдущий муж / партнер	1	2	3	1	2	3	4	1	2	3	4

ИНТЕРВЬЮЕР! Задайте вопрос 38 по каждой ситуации и отметьте в соответствующем столбце, кто совершал данные действия.

Вопрос 39 задайте только по ситуациям, которые происходили в жизни респондентки.

38. А что Вы можете сказать о следующих ситуациях?

39. Скажите, пожалуйста, а эти ситуации происходили в течение последних 12 месяцев или ранее? И по Вашей оценке, как часто это происходило?

27-38
39-50
51-62

	Вопрос 38: Кто совершал				Вопрос 39: Когда происходило, как часто происходило							
	Да, совершал	Нет, не совершал	Ко мне это не относится	в течение последних 12 месяцев				ранее последних 12 месяцев				
				Ни разу	1-2 раза	Несколько (3-5) раз	Много раз	Ни разу	1-2 раза	Несколько (3-5) раз	Много раз	
Давал пощечины или бросался предметами, которые могли нанести Вам вред?	Нынешний (последний) муж / партнер	1	2		1	2	3	4	1	2	3	4
	Предыдущий муж / партнер	1	2	3	1	2	3	4	1	2	3	4
Толкал Вас или дергал за волосы?	Нынешний (последний) муж / партнер	1	2		1	2	3	4	1	2	3	4
	Предыдущий муж / партнер	1	2	3	1	2	3	4	1	2	3	4

	Вопрос 38: Кто совершал				Вопрос 39: Когда происходило, как часто происходило							
		Да, совер- шал	Нет, не со- вершал	Ко мне это не отно- сится	в течение по- следних 12 месяцев				ранее послед- них 12 месяцев			
					Ни разу	1-2 раза	Несколько (3-5) раз	Много раз	Ни разу	1-2 раза	Несколько (3-5) раз	Много раз
Бил кулаком или другими предметами, которые могли нанести Вам вред?	Нынешний (последний) муж / партнер	1	2		1	2	3	4	1	2	3	4
	Предыдущий муж / партнер	1	2	3	1	2	3	4	1	2	3	4
Пинал, таскал или избивал Вас?	Нынешний (последний) муж / партнер	1	2		1	2	3	4	1	2	3	4
	Предыдущий муж / партнер	1	2	3	1	2	3	4	1	2	3	4
Душил или намеренно наносил Вам ожоги?	Нынешний (последний) муж / партнер	1	2		1	2	3	4	1	2	3	4
	Предыдущий муж / партнер	1	2	3	1	2	3	4	1	2	3	4
Угрожал Вам огнестрельным оружием, ножом или другим оружием или фактически использовал его против Вас?	Нынешний (последний) муж / партнер	1	2		1	2	3	4	1	2	3	4
	Предыдущий муж / партнер	1	2	3	1	2	3	4	1	2	3	4

ИНТЕРВЬЮЕР! Покажите карточку № 6. Отметьте реакцию респондентки на каждой ситуации по вопросу 40 в соответствующих ячейках. Уточните, кто совершал отмеченные респонденткой действия. Вопрос 41 задайте только по ситуациям, которые происходили в жизни респондентки. **Обратите внимание, что под сексуальным актом мы понимаем вагинальную, оральную или анальную пениляцию.**

40. Совершал ли когда-либо Ваш нынешний (последний) / предыдущий муж / партнер какие-либо из перечисленных ниже поступков?

41. Скажите, пожалуйста, это произошло в течение последних 12 месяцев или ранее? И по Вашей оценке, как часто это происходило?

	Вопрос 40: Кто совершал				Вопрос 41: Когда происходило, как часто происходило							
		Да, со- верша л	Нет, не со- верша л	Ко мне это не отно- сится	в течение по- следних 12 месяцев				ранее послед- них 12 месяцев			
					Ни разу	1-2 раза	Несколько (3-5) раз	Много раз	Ни разу	1-2 раза	Несколько (3-5) раз	Много раз
Принуждал ли Вас когда-либо Ваш муж или партнер к сексуальному акту против Вашей воли, например угрозами или удерживая Вас силой?	Нынешний (последний) муж / партнер	1	2		1	2	3	4	1	2	3	4
	Предыдущий муж / партнер	1	2	3	1	2	3	4	1	2	3	4
Имели ли Вы когда-либо сексуальные контакты против Вашей воли из страха перед действиями Вашего мужа / партнера в случае отказа?	Нынешний (последний) муж / партнер	1	2		1	2	3	4	1	2	3	4
	Предыдущий муж / партнер	1	2	3	1	2	3	4	1	2	3	4
Принуждал ли Вас когда-либо Ваш муж или партнер к сексуальным действиям против Вашей воли или к унижительным или оскорбительным для Вас действиям?	Нынешний (последний) муж / партнер	1	2		1	2	3	4	1	2	3	4
	Предыдущий муж / партнер	1	2	3	1	2	3	4	1	2	3	4

42. В настоящий момент как часто Вы испытываете страх перед своим нынешним (последним) мужем / партнером?

ИНТЕРВЬЮЕР! Убедитесь в том, что речь идет о ситуации в настоящее время, даже если женщина уже не живет с мужем / партнером

- | | | | |
|------------|-----------|---|-------------------------|
| 1. Никогда | 3. Иногда | 5. Постоянно | 7. Затрудняюсь ответить |
| 2. Редко | 4. Часто | 6. В прошлом боялась, но сейчас больше не боюсь | |

ИНТЕРВЬЮЕР! Я хотела бы задать Вам несколько вопросов о детях.

43. Есть ли у Вас дети?

1. Да, укажите, пожалуйста, сколько _____
 Из них, в возрасте до 6 лет _____
 в возрасте 6-11 лет _____
 в возрасте 12-17 лет _____

2. Нет, у меня нет детей

22.
23-26

44. Вы когда-нибудь были беременны?

1. Да, укажите, пожалуйста, сколько раз _____
 2. Нет, я никогда не была беременна → Если респондентка никогда не была замужем (вопрос 19 – «нет»), сейчас не находится в отношениях с мужчиной (вопрос 23 – «нет») и никогда не состояла с мужчиной в отношениях без совместного проживания (вопрос 26 – «нет»), **переходите к вопросу № 67.**

Если респондентка замужем, или была замужем, или находится (находилась) в отношениях, но при этом не подвергалась физическому или сексуальному насилию (ответила «Нет» на вопросы 38 и 40), то **переходите к вопросу № 67.**

Если респондентка замужем, или была замужем, или находится (находилась) в отношениях, и при этом подвергалась физическому или сексуальному насилию (ответила «Да», хотя бы на одну ситуацию по вопросам 38 или 40), то **переходите к вопросу № 53.**

27,
28-29

ИНТЕРВЬЮЕР! Обратите внимание, в вопросе 45 речь идет о любой первой беременности, даже если она не закончилась деторождением.

30-31 **45. Сколько Вам было лет, когда Вы впервые забеременели?** _____

ИНТЕРВЬЮЕР! Если респондентка никогда не была замужем (вопрос 19 – «нет»), сейчас не находится в отношениях с мужчиной (вопрос 23 – «нет») и никогда не состояла с мужчиной в отношениях без совместного проживания (вопрос 26 – «нет»), **переходите к вопросу № 67.**

ИНТЕРВЬЮЕР! Следующие вопросы касаются ситуаций, которые иногда происходят с беременными женщинами. Происходило ли что-либо из ниже перечисленного с Вами?

ИНТЕРВЬЮЕР! Задайте вопрос 46 по каждой ситуации и отметьте в соответствующем столбце.

Вопросы 47, 48, 49 и 50 задайте только по ситуациям, которые происходили в жизни респондентки.

46. Случалось ли что Ваш(и) муж(ья) / партнер(ы) во время Вашей беременности совершали с Вами следующие действия?

47. Это случилось во время одной или нескольких беременностей? Во время скольких беременностей это случилось?

ИНТЕРВЬЮЕР! Запишите количество беременностей респондентки в соответствующей ячейке. Если у респондентки была лишь одна беременность и против нее совершались описанные ниже действия, то в соответствующей ячейке запишите «1».

48. Происходило ли это во время последней беременности?

ИНТЕРВЬЮЕР! Задавая вопросы 49 и 50, в случае сообщения респонденткой об актах насилия во время одной беременности, спрашивайте об этой конкретной беременности. В случае сообщения об актах насилия во время нескольких беременностей, задавайте эти вопросы касательно самой последней беременности, во время которой отмечены акты насилия.

49. Совершал ли эти действия отец ребенка?

50. Является ли мужчина, который совершал эти действия, Вашим нынешним (последним) мужем / партнером?

32-37,
38-43,
44-49,
50-55,
56-61

	Вопрос 46:			Вопрос 47: число беременностей, в которых это происходило	Вопрос 48: последняя беременность			Вопрос 49: является ли отцом			Вопрос 50: является ли нынешним (последним) мужем / партнером		
	Да	Нет	З/О		Да	Нет	З/О	Да	Нет	З/О	Да	Нет	З/О
Давал Вам пощечины	1	2	3		1	2	3	1	2	3	1	2	3
Толкал или дергал Вас за волосы	1	2	3		1	2	3	1	2	3	1	2	3
Бил	1	2	3		1	2	3	1	2	3	1	2	3
Пинал	1	2	3		1	2	3	1	2	3	1	2	3
Избивал	1	2	3		1	2	3	1	2	3	1	2	3
Пинал в живот	1	2	3		1	2	3	1	2	3	1	2	3

ИНТЕРВЬЮЕР! Если респондентка не подвергалась актам насилия во время беременности (вариант ответа «Нет» по всем позициям вопроса 46), и не подвергалась физическому или сексуальному насилию (ответила «Нет» на вопросы 38 и 40), то **переходите к вопросу № 67.**

ИНТЕРВЬЮЕР! Если респондентка не подвергалась актам насилия во время беременности (вариант ответа «Нет» по всем позициям вопроса 46), но подвергалась физическому или сексуальному насилию (ответила «Да» хотя бы по одной ситуации из вопросов 38 или 40), то **переходите к вопросу № 53.**

62 **51. Совершал ли человек, применивший к Вам эти действия во время беременности, такие же действия в отношении Вас до Вашей беременности?**
 1. Да 2. Нет 3. Затрудняюсь ответить

63 **52. По сравнению с периодом до беременности, эти действия уменьшились, остались примерно на том же уровне или ухудшились во время беременности? Под ухудшением я имею в виду, что они участились или усилились.**
 1. Уменьшились 2. Остались примерно на том же уровне 3. Ухудшились 4. Затрудняюсь ответить

ИНТЕРВЬЮЕР! Теперь я хотела бы узнать больше о тех травмах, которые Вы получили в результате (каких-либо) действий Вашего мужа / партнера, о которых мы говорили (если потребуется, повторите, о каких действиях идет речь). Под травмами я подразумеваю вред для здоровья в любой его форме, включая порезы, растяжения, ожоги, сломанные кости или зубы и тому подобное.

3 **53. Получали ли вы когда-либо травмы в результате этих действий (любого из) Вашего (Ваших) мужа(ей) / партнера(ов). Пожалуйста, подумайте о тех действиях, о которых мы говорили ранее.**
 1. Да 2. Нет → **Переходите к вопросу № 67** 3. Затрудняюсь ответить

4 **54. Сколько раз в Вашей жизни Вы получали травмы в результате действий Вашего мужа / партнера?**
 1. 1 раз 2. Несколько (2-5) раз 3. Много, более 5 раз 4. Затрудняюсь ответить

5 **55. Это произошло в течение последних 12 месяцев?**
 1. Да 2. Нет 3. Затрудняюсь ответить

ИНТЕРВЬЮЕР! Задайте вопрос 56 по каждой травме и отметьте в соответствующем столбце Вопрос 57 задайте только по травмам, которые происходили в жизни респондентки.

56. Какие виды травм Вы получали? Пожалуйста, укажите любые травмы, причиненные в результате действий Вашего мужа / партнера, независимо от того, как давно это произошло.

57. Это произошло в течение последних 12 месяцев?

6-15,
16-25

	Вопрос 56: Виды травм			Вопрос 57: Это произошло в течение последних 12 месяцев?		
	Да	Нет	3/0	Да	Нет	3/0
Порезы, колотые раны, укусы	1	2	3	1	2	3
Царапины, ссадины, синяки	1	2	3	1	2	3
Растяжения, вывихи	1	2	3	1	2	3
Ожоги	1	2	3	1	2	3
Проникающие ранения, глубокие порезы, глубокие раны	1	2	3	1	2	3
Разрыв барабанной перепонки, травмы глаз	1	2	3	1	2	3
Трещины и переломы костей	1	2	3	1	2	3
Сломанные зубы	1	2	3	1	2	3
Повреждения внутренних органов	1	2	3	1	2	3
Другое (напишите) _____	1	2	3	1	2	3

26, 27 **58. В Вашей жизни получали ли Вы когда-либо настолько сильные травмы в результате действий Вашего мужа/партнера, что Вам требовалась медицинская помощь (даже если Вы ее не получили)?**
 1. Да (укажите число случаев, когда требовалась на Ваш взгляд медицинская помощь) _____
 2. Нет, у меня не было травм, требующих медицинскую помощь → **Переходите к вопросу № 63**

28 **59. Это произошло в течение последних 12 месяцев?**
 1. Да 2. Нет 3. Затрудняюсь ответить

29 **60. Всегда ли Вы получали медицинскую помощь в связи с такими травмами (такой травмой)?**
 1. Да, всегда 2. Нет, только иногда 3. Нет, никогда 4. Затрудняюсь ответить

30,
31-32 **61. Госпитализировали ли Вас когда-либо в связи с выше названными травмами?**
 1. Да, укажите, пожалуйста, число ночей, проведенных в больнице (хотя бы приблизительно) _____
 2. Нет
 3. Затрудняюсь ответить

62. Если Вы обращались за медицинской помощью, то сообщили ли Вы работнику здравоохранения реальную причину своей травмы?

- 33 1. Да 2. Нет 3. Я не обращалась за медицинской помощью

63. Обращались ли Вы за помощью к кому-либо из нижеперечисленных лиц / организаций?

ИНТЕРВЬЮЕР! Отметьте все позиции, названные респондентом.

- 34-44 1. Благотворительная организация 7. Суд
2. Женская организация (напишите название) _____ 8. Телефон доверия и экстренной помощи
3. Медицинское учреждение 9. Церковь (костел, мечеть, синагога и т.п.)
4. Милиция 10. Другое (напишите) _____
5. Служба по труду, занятости и социальной помощи
6. Служба психологической и психиатрической помощи 11. Затрудняюсь ответить

ИНТЕРВЬЮЕР! Вопрос 64 задайте только респондентам, имеющим детей. Если у респондентки детей нет, то переходите к вопросу № 65.

64. Присутствовали ли Ваши дети во время любого из этих инцидентов, или они могли слышать, как Вас избивали?

- 45 1. Нет, рядом никогда детей не было 4. Да, такое случалось много (более пяти) раз
2. Да, такое случилось один раз 5. Затрудняюсь ответить
3. Да, такое случалось несколько (2-5) раз

65. На Ваш взгляд, что, как правило, провоцирует Вашего мужа / партнера на такие действия?

ИНТЕРВЬЮЕР! Отметьте не более пяти вариантов ответа.

- 46-61 1. Вмешательство родителей (родственников) мужа / 9. Неподчинение женщины мужу / партнеру
партнера в семейную жизнь 10. Неудовлетворенность сексуальными отношениями
2. Домашние неурядицы: не убрано, не постирано, не (отказ мужу / партнеру в сексе, проблемы в сексе у
приготовлена еда и т.д. мужчины)
3. Желание мужа / партнера показать «кто в доме хозяин» 11. Отсутствие работы у мужа / партнера
4. Желание мужа / партнера преподнести супруге урок, 12. Проблемы на работе у мужа / партнера
наказать ее 13. Ревность мужа / партнера к супруге / партнерше
5. Занятость супруги / партнерши на работе 14. Ревность супруги / партнерши к мужу / партнеру
6. Злоупотребление женщиной алкоголем, наркотиками 15. Другое (напишите) _____
7. Злоупотребление мужа / партнера алкоголем, наркотиками
8. Материальные проблемы в семье 16. Без особых причин

66. Вы когда-нибудь били или избивали своего мужа / партнера, когда он не бил и не избивал Вас? Если такое случалось, то как часто

- 62 1. Никогда 4. Да, такое случалось много раз (более 5 раз)
2. Да, такое случилось 1-2 раз 5. Затрудняюсь ответить
3. Да, такое случалось несколько раз (3-5 раз)

ИНТЕРВЬЮЕР! В жизни некоторых женщин бывают ситуации, когда они переживают нежелательные события и подвергаются различным формам жестокого обращения со стороны самых разных людей, как мужчин, так и женщин. Это могут быть их родственники, другие знакомые или незнакомые люди. Я сейчас задам Вам несколько вопросов о некоторых из таких ситуаций. Еще раз напоминаю, что все, что Вы расскажете, будет полностью конфиденциально. Полученная от Вас информация будет использоваться исключительно в обобщенном виде.

ИНТЕРВЬЮЕР! Задайте вопрос 67 по каждой ситуации и отметьте в соответствующем столбце.

Вопрос 68 задайте только по ситуациям, которые происходили в жизни респондентки.

67. Начиная с того времени, когда Вам исполнилось 15 лет, и до настоящего времени, совершал ли кто-либо в отношении Вас следующие действия:

68. Скажите, пожалуйста, это произошло в течение последних 12 месяцев или ранее?

3-7,
8-12

	Вопрос 67: Поступки		Вопрос 68: Это произошло ...		
	Да	Нет	в течение послед- них 12 месяцев	ранее	3/0
1. Давал пощечины, бил, избивал, пинал или совершал какие-либо другие действия для нанесения Вам физической травмы	1	2	1	2	3
2. Бросал в Вас какие-либо предметы?	1	2	1	2	3
3. Толкал или дергал Вас за волосы	1	2	1	2	3
4. Душил или преднамеренно наносил Вам ожоги	1	2	1	2	3
5. Угрожал применением или фактически применял против Вас огнестрельное оружие, нож или другое оружие	1	2	1	2	3

ИНТЕРВЬЮЕР! Если респондентка на 67 вопрос по всем позициям ответила «Нет», **переходите к вопросу № 73.** Если респондентка ответила хотя бы одну из вышеописанных ситуаций, задайте вопросы 69-72, а в соответствующем столбце запишите номер ситуации (или номера ситуаций, если один и тот же человек совершил несколько различных вышеописанных действий), которую отметила респондентка. Для уточнения информации по вопросу 69, Вы можете задать уточняющие вопросы: «Кто-либо еще?», «Как насчет родственников?», «Как насчет какого-либо человека в школе или на работе?», «Как насчет знакомого или любого другого лица?» и т.д.

69. Кто совершил это (эти) действие(я) в отношении Вас?

ИНТЕРВЬЮЕР! Ответы на вопросы 70, 71 и 72 запишите только в строках, соответствующих лицам, совершавшим отмеченные действия в отношении респондентки

70. Укажите, пожалуйста, пол упомянутого Вами лица.

71. Начиная с Вашего 15-летнего возраста, сколько раз это произошло?

72. А сколько раз это произошло за последние 12 месяцев?

	Номер ситуации, указанной в вопросе 67	Вопрос 70: пол упомянутого лица		Вопрос 71: число раз начиная с 15-летнего возраста				Вопрос 72: число раз за последние 12 месяцев				
		Мужчина	Женщина	1 раз	Несколько (2-5) раз	Много раз	3/0	Ни разу	1 раз	Несколько (2-5) раз	Много раз	3/0
13-24	Родитель	1	2	1	2	3	4	1	2	3	4	5
		1	2	1	2	3	4	1	2	3	4	5
		1	2	1	2	3	4	1	2	3	4	5
25-36	Свекр / свекровь	1	2	1	2	3	4	1	2	3	4	5
		1	2	1	2	3	4	1	2	3	4	5
		1	2	1	2	3	4	1	2	3	4	5
37-48	Брат / сестра	1	2	1	2	3	4	1	2	3	4	5
		1	2	1	2	3	4	1	2	3	4	5
		1	2	1	2	3	4	1	2	3	4	5
49-60	Какой-либо человек на работе	1	2	1	2	3	4	1	2	3	4	5
		1	2	1	2	3	4	1	2	3	4	5
		1	2	1	2	3	4	1	2	3	4	5
61-72	Друг / знакомый	1	2	1	2	3	4	1	2	3	4	5
		1	2	1	2	3	4	1	2	3	4	5
		1	2	1	2	3	4	1	2	3	4	5
73-84	Человек, с которым недавно познакомились	1	2	1	2	3	4	1	2	3	4	5
		1	2	1	2	3	4	1	2	3	4	5
		1	2	1	2	3	4	1	2	3	4	5
85-96	Совершенно незнакомый человек	1	2	1	2	3	4	1	2	3	4	5
		1	2	1	2	3	4	1	2	3	4	5
		1	2	1	2	3	4	1	2	3	4	5
3-14	Преподаватель	1	2	1	2	3	4	1	2	3	4	5
		1	2	1	2	3	4	1	2	3	4	5
		1	2	1	2	3	4	1	2	3	4	5
15-26	Врач / медработник	1	2	1	2	3	4	1	2	3	4	5
		1	2	1	2	3	4	1	2	3	4	5
		1	2	1	2	3	4	1	2	3	4	5
27-38	Служитель церкви (костела, мечети, синагоги и т.п.)	1	2	1	2	3	4	1	2	3	4	5
		1	2	1	2	3	4	1	2	3	4	5
		1	2	1	2	3	4	1	2	3	4	5
39-50	Милиционер / военнослужащий	1	2	1	2	3	4	1	2	3	4	5
		1	2	1	2	3	4	1	2	3	4	5
		1	2	1	2	3	4	1	2	3	4	5
	Другое лицо (запишите) _____	1	2	1	2	3	4	1	2	3	4	5

ИНТЕРВЬЮЕР! Теперь я хотела бы спросить Вас о других событиях, которые Вы, возможно, пережили, произошедших против Вашего желания. И вновь я хотела бы, чтобы Вы вспомнили о любом человеке — мужчине или женщине (кроме Вашего мужа или партнера-мужчины).

ИНТЕРВЬЮЕР! Покажите карточку № 7. Отметьте реакцию респондентки по каждой ситуации по вопросу 73 в соответствующих ячейках.

Вопрос 74 задайте только по ситуациям, которые происходили в жизни респондентки.

73. Начиная с того времени, когда Вам исполнилось 15 лет, и до настоящего времени, совершал ли кто-либо в отношении Вас следующие действия:

74. Скажите, пожалуйста, это произошло в течение последних 12 месяцев или ранее?

51-53,
54-56

<i>ИНТЕРВЬЮЕР!</i> Обратите внимание, следующие вопросы касаются фактически совершенных изнасилований.	Вопрос 73: Поступки		Вопрос 74: Это произошло ...		
	Да	Нет	в течение послед- них 12 месяцев	ранее	3/0
1. Были ли в Вашей жизни случаи, когда Вас принудили к половому акту против Вашей воли, например, угрожая Вам, принудительно удерживая Вас или ставя Вас в ситуации, когда Вы не могли сказать «НЕТ» (это касается не только знакомых Вам людей, но и незнакомцев)?	1	2	1	2	3
2. Были ли в Вашей жизни случаи, когда Вас принудили к половому контакту, когда Вы были слишком пьяны или находились под влиянием наркотиков, и не могли отказаться?	1	2	1	2	3
3. Были ли в Вашей жизни случаи, когда Вас принудили совершить поло- вой акт против Вашей воли с более чем одним человеком одновременно?	1	2	1	2	3

ИНТЕРВЬЮЕР! Если респондентка на 73 вопрос по всем позициям ответила «нет», **переходите к вопросу № 89.**
Если респондентка ответила хотя бы одну из вышеописанных ситуаций, задайте вопросы 75-78, а в соответствующем столбце запишите номер ситуации (или номера ситуаций, если один и тот же человек совершил несколько различных вышеописанных действий), которую отметила респондент. Для уточнения информации по вопросу 75, Вы можете задать уточняющие вопросы: «Кто-либо еще?», «Как насчет родственников?», «Как насчет какого-либо человека в школе или на работе?», «Как насчет знакомого или любого другого лица?» и т.д.

75. Кто совершил это (эти) действие(я) в отношении Вас?

ИНТЕРВЬЮЕР! Ответы на вопросы 76, 77 и 78 запишите только в строках, соответствующих лицам, совершавшим отмеченные действия в отношении респондентки.

76. Укажите, пожалуйста, пол упомянутого Вами лица.

77. Начиная с Вашего 15-летнего возраста, сколько раз это произошло?

78. А сколько раз это произошло за последние 12 месяцев?

	Номер ситуации, указанной в вопросе 73	Вопрос 76: пол упомянутого лица		Вопрос 77: число раз начиная с 15-летнего возраста				Вопрос 78: число раз за последние 12 месяцев				
		Мужчина	Женщина	1 раз	Несколько (2-5) раз	Много раз	3/0	Ни разу	1 раз	Несколько (2-5) раз	Много раз	3/0
57-68	Родитель	1	2	1	2	3	4	1	2	3	4	5
		1	2	1	2	3	4	1	2	3	4	5
		1	2	1	2	3	4	1	2	3	4	5
69-80	Свекр / свекровь	1	2	1	2	3	4	1	2	3	4	5
		1	2	1	2	3	4	1	2	3	4	5
		1	2	1	2	3	4	1	2	3	4	5
81-92	Брат / сестра	1	2	1	2	3	4	1	2	3	4	5
		1	2	1	2	3	4	1	2	3	4	5
		1	2	1	2	3	4	1	2	3	4	5
3-14	Какой-либо человек на работе	1	2	1	2	3	4	1	2	3	4	5
		1	2	1	2	3	4	1	2	3	4	5
		1	2	1	2	3	4	1	2	3	4	5
15-26	Друг / знакомый	1	2	1	2	3	4	1	2	3	4	5
		1	2	1	2	3	4	1	2	3	4	5
		1	2	1	2	3	4	1	2	3	4	5
27-38	Человек, с которым недавно познакомились	1	2	1	2	3	4	1	2	3	4	5
		1	2	1	2	3	4	1	2	3	4	5
		1	2	1	2	3	4	1	2	3	4	5
39-50	Совершенно незнако- мый человек	1	2	1	2	3	4	1	2	3	4	5
		1	2	1	2	3	4	1	2	3	4	5
		1	2	1	2	3	4	1	2	3	4	5
51-62	Преподаватель	1	2	1	2	3	4	1	2	3	4	5
		1	2	1	2	3	4	1	2	3	4	5
		1	2	1	2	3	4	1	2	3	4	5
63-74	Врач / медработник	1	2	1	2	3	4	1	2	3	4	5
		1	2	1	2	3	4	1	2	3	4	5
		1	2	1	2	3	4	1	2	3	4	5
75-86	Служитель церкви (костела, мечети, синагоги и т.п.)	1	2	1	2	3	4	1	2	3	4	5
		1	2	1	2	3	4	1	2	3	4	5
		1	2	1	2	3	4	1	2	3	4	5
87-98	Милиционер / воен- нослужащий	1	2	1	2	3	4	1	2	3	4	5
		1	2	1	2	3	4	1	2	3	4	5
		1	2	1	2	3	4	1	2	3	4	5
	Другое лицо (<i>запи- шите</i>) _____ _____ _____	1	2	1	2	3	4	1	2	3	4	5

ИНТЕРВЬЮЕР! *И вновь я хотела бы, чтобы Вы вспомнили о любом человеке — мужчине или женщине (кроме Вашего мужа и/или партнера-мужчины).*

89. Помимо того, о чем мы уже поговорили, произошли ли с Вами какие-либо из следующих происшествий, начиная со времени, когда Вам исполнилось 15 лет:

ИНТЕРВЬЮЕР! *Покажите карточку № 8. Отметьте реакцию респондентки по каждой ситуации по вопросу 89 в соответствующих ячейках.*

Вопрос 90 задайте только по ситуациям, которые происходили в жизни респондентки.

90. Скажите, пожалуйста, это произошло в течение последних 12 месяцев или ранее?

3-5,
6-8

	Вопрос 89: Поступки		Вопрос 90: Это произошло ...		
	Да	Нет	в течение послед- них 12 месяцев	ра- нее	3/0
1. Предпринимал ли кто-либо попытку (которая НЕ УДАЛАСЬ) принудить Вас к половому акту против Вашей воли, например, принудительно удерживая Вас или ставя Вас в ситуации, когда Вы не могли сказать «НЕТ»?	1	2	1	2	3
2. Дотрагивался до Вас с сексуальными намерениями против Вашей воли, включая, к примеру, прикосновения к груди или половым органам?	1	2	1	2	3
3. Заставлял Вас прикасаться к их половым органам против Вашей воли.	1	2	1	2	3

ИНТЕРВЬЮЕР! *Если респондентка на 89 вопрос по всем позициям ответила «нет», переходите к вопросу № 96. Если респондентка отметила хотя бы одну из вышеописанных ситуаций, задайте вопросы 91-94, а в соответствующем столбце запишите номер ситуации (или номера ситуаций, если один и тот же человек совершал несколько различных вышеописанных действий), которую отметила респондент. Для уточнения информации по вопросу 91, Вы можете задать уточняющие вопросы: «Кто-либо еще?», «Как насчет родственников?», «Как насчет какого-либо человека в школе или на работе?», «Как насчет знакомого или любого другого лица?» и т.д.*

91. Кто совершил это (эти) действие(я) в отношении Вас?

ИНТЕРВЬЮЕР! *Ответы на вопросы 92, 93 и 94 запишите только в строках, соответствующих лицам, совершавшим отмеченные действия в отношении респондентки.*

92. Укажите, пожалуйста, пол упомянутого Вами лица.

93. Начиная с Вашего 15-летнего возраста, сколько раз это произошло?

94. А сколько раз это произошло за последние 12 месяцев?

	Номер ситуации, указанной в вопросе 89	Вопрос 92: пол упомянутого лица		Вопрос 93: число раз начиная с 15-летнего возраста				Вопрос 94: число раз за последние 12 месяцев				
		Мужчина	Женщина	1 раз	Несколько (2-5) раз	Много раз	3/0	Ни разу	1 раз	Несколько (2-5) раз	Много раз	3/0
9-16	Родитель	1	2	1	2	3	4	1	2	3	4	5
17-24	Свекр / свекровь	1	2	1	2	3	4	1	2	3	4	5
25-32	Брат / сестра	1	2	1	2	3	4	1	2	3	4	5
33-40	Какой-либо человек на работе	1	2	1	2	3	4	1	2	3	4	5
41-48	Друг / знакомый	1	2	1	2	3	4	1	2	3	4	5
49-56	Человек, с которым недавно познакомились	1	2	1	2	3	4	1	2	3	4	5
57-64	Совершенно незнакомый человек	1	2	1	2	3	4	1	2	3	4	5
65-72	Преподаватель	1	2	1	2	3	4	1	2	3	4	5
73-79	Врач / медработник	1	2	1	2	3	4	1	2	3	4	5
80-87	Служитель церкви (костела, мечети, синагоги и т.п.)	1	2	1	2	3	4	1	2	3	4	5
88-95	Милиционер / военнослужащий	1	2	1	2	3	4	1	2	3	4	5
	Другое лицо (запишите) _____	1	2	1	2	3	4	1	2	3	4	5

95. Где произошел этот инцидент?

ИНТЕРВЬЮЕР! Задайте вопрос относительно последнего инцидента.

3-4

- | | |
|---|--|
| 1. В Вашем доме или дворе | 9. В сельской местности, лесу, парке, кемпинге |
| 2. В доме или дворе того, кто Вас принуждал | 10. В другом общественном здании |
| 3. В доме или дворе другого человека | 11. В школе, колледже, университетском городке |
| 4. На улице/аллее | 12. В общественном транспорте |
| 5. На парковке | 13. Другое (<i>напишите</i>) _____ |
| 6. В автомобиле | _____ |
| 7. На работе | 14. Затрудняюсь ответить |
| 8. В баре, клубе, бассейне | |

96. Происходило ли с Вами когда-либо что-либо из ниже перечисленного:

ИНТЕРВЬЮЕР! Покажите карточку № 9. Отметьте реакцию респондентки по каждой ситуации по вопросу 96 в соответствующих ячейках.

	Да	Нет	Затрудняюсь ответить
5 Предлагали ли Вам когда-либо совершить действия сексуального характера против Вашей воли, чтобы получить работу, сохранить свое рабочее место или получить продвижение по службе?	1	2	3
6 Предлагали ли Вам когда-либо совершить действия сексуального характера против Вашей воли, чтобы сдать экзамен или получить хорошую оценку в учебном заведении?	1	2	3
7 Испытывали ли Вы когда-либо грубое ощупывание, прикосновения сексуального характера; прижимался ли к Вам кто-либо в автобусе или другом общественном месте?	1	2	3
8 Получали ли Вы когда-либо личные электронные сообщения (<i>например, через Facebook, сотовый телефон, электронную почту, исключая спам</i>) сексуального содержания (<i>например, замечания, приглашения, изображения</i>), которые были Вам неприятны или заставляли Вас испытывать дискомфорт?	1	2	3
9 Кто-либо (<i>кроме Вашего мужа / партнера</i>) когда-либо преследовал Вас (надоедал, докучал, домогался, добивался общения), что вызывало опасение за Вашу безопасность	1	2	3

97. До того, как вам исполнилось 15 лет, помните ли Вы, прикасался ли к Вам когда-либо кто-то из Вашей семьи или другие взрослые с сексуальными намерениями против Вашей воли или заставлял Вас совершать какие-либо действия сексуального характера против Вашего желания? Например, происходило ли с Вами когда-либо что-либо из нижеперечисленного?

ИНТЕРВЬЮЕР! Покажите карточку № 10.

- | | | | |
|----|--|-----------------------------------|--------------------------------|
| 10 | <ul style="list-style-type: none"> • прикосновение к груди или половым органам • замечания сексуального характера или демонстрация сексуально откровенных изображений • принуждение прикасаться к их половым органам • половые контакты или попытка полового контакта с Вами | 2. Нет
3. Затрудняюсь ответить | } → Переходите к вопросу № 104 |
| | 1. Да | | |
| | | | |

98. Кто совершил это действие в отношении Вас? (Нам не нужно знать имя этого человека)

ИНТЕРВЬЮЕР! Ответы на вопросы 99-102 запишите только в строках, соответствующих лицам, совершавшим отмеченные действия в отношении респондентки.

99. Укажите, пожалуйста, пол упомянутого Вами лица.

100. Сколько Вам было лет, когда этот человек впервые совершил это действие?

101. Сколько лет было этому человеку? (приблизительно)

102. А сколько раз это случилось?

	Вопрос 99: пол упомянутого лица		Вопрос 100: приблизительный возраст респондента	Вопрос 101: приблизительный возраст человека	Вопрос 102: число раз		
	Мужчина	Женщина			1 раз	Несколько раз	Много раз
11-16 Родитель	1	2			1	2	3
17-22 Брат или сестра	1	2			1	2	3
23-28 Другой член семьи	1	2			1	2	3
29-34 Какой-либо человек в школе	1	2			1	2	3
35-40 Друг/знакомый	1	2			1	2	3
41-46 Человек, с которым недавно познакомились	1	2			1	2	3
47-52 Совершенно незнакомый человек	1	2			1	2	3
53-58 Преподаватель / учитель	1	2			1	2	3
59-64 Врач / медработник	1	2			1	2	3
65-70 Служитель церкви (костела, мечети, синагоги и т.п.)	1	2			1	2	3
71-76 Милиционер/военнослужащий	1	2			1	2	3
Другое лицо (<i>напишите</i>) _____	1	2			1	2	3

ИНТЕРВЬЮЕР! Я Вам покажу карточку с вопросом. Ответьте, пожалуйста, на него.

103. Во время любого из эпизодов, о которых Вы упоминали ранее, рассказывая о действиях сексуального характера, которые произошли до того, как Вам исполнилось 15 лет, вводил ли этот человек свой пенис или что-то еще Вам во влагалище, задний проход (анус) или рот?

ИНТЕРВЬЮЕР! Покажите карточку № 11. Зафиксируйте ответ респондентки.

3 1. Да 2. Нет 3. Затрудняюсь ответить

104. Сколько Вам было лет на момент первого полового контакта?

4-5 1. Возраст _____ 2. Не имела половых контактов } → Переходите к вопросу № 108
3. Затрудняюсь ответить

105. Как бы Вы описали свой первый сексуальный контакт?

6 1. Хотела заняться сексом 2. Не хотела, но случилось 3. Вынудили заняться сексом 4. Затрудняюсь ответить

106. Ваш первый сексуальный контакт произошел с Вашим (будущим) мужем / сожителем или с кем-то другим?

7 1. С будущим мужем / партнером 2. С кем-то другим, приблизительно Вашего возраста 3. С кем-то другим, кто был старше Вас 4. Затрудняюсь ответить / Не помню

ИНТЕРВЬЮЕР! Количество сексуальных партнеров у разных женщин существенно отличается. Некоторые женщины говорят, что у них был один сексуальный партнер, другие — 2 или более, а третьи сообщают о большом количестве — 50 или более.

107. В вашей жизни, со сколькими разными мужчинами Вы имели сексуальные контакты?

8-9 1. Число партнеров _____ 99. Затрудняюсь ответить

108. Когда Вы были ребенком, бил ли Вашу мать Ваш отец (или ее муж или партнер)?

10 1. Да 2. Нет 3. Родители не жили вместе 4. Затрудняюсь ответить

109. Когда Вы были ребенком кто-нибудь в вашей семье когда-либо:

	Да	Нет	Затрудняюсь ответить
11 Шлепал вас (рукой)?	1	2	3
12 Избивал, пинал или бил вас кулаком?	1	2	3
13 Бил вас ремнем, палкой, метлой или чем-то еще?	1	2	3
14 Связывал вас веревкой?	1	2	3
15 Другое (напишите) _____	1	2	3

ИНТЕРВЬЮЕР! Теперь я хотела бы вручить Вам две карточки. На них только две картинки, другой информации там нет. На первой картинке изображено печальное детское лицо, а на второй — радостное.

110. Независимо от того, что Вы уже рассказали мне, я хотела бы, чтобы Вы выбрали одну из двух картинок: с грустным лицом, если кто-либо когда-либо касался Вас с сексуальными намерениями или заставлял Вас совершать действия сексуального характера против Вашего желания до того, как Вам исполнилось 15 лет (когда вы были девочкой моложе 15 лет), и с веселым — если в Вашей жизни не возникало таких ситуаций. Я не буду смотреть, какую картинку Вы выбрали, положите ее, пожалуйста, в конверт.

ИНТЕРВЬЮЕР! Покажите карточки с детскими лицами, зачитаете вопрос 110 и положите выбранную картинку в конверт.

111. Согласны ли Вы со следующими утверждениями?

	Полностью согласна	Скорее согласна	Скорее не согласна	Полностью не согласна	Затрудняюсь ответить
17 Хорошая жена подчиняется мужу, даже если она не согласна с ним	1	2	3	4	5
18 Для мужчины важно показать жене, кто является хозяином в доме	1	2	3	4	5
19 Женщине сложнее по сравнению с мужчиной сочетать профессиональные и семейные обязанности	1	2	3	4	5
20 Замужество затрудняет построение карьеры женщины	1	2	3	4	5
21 Женитьба затрудняет построение карьеры мужчины	1	2	3	4	5
22 Материнство затрудняет построение карьеры женщины	1	2	3	4	5
23 Отцовство затрудняет построение карьеры мужчины	1	2	3	4	5

112. По Вашему мнению, у мужчины есть веская причина ударить свою жену, если:

	Да	Скорее да	Скорее нет	Нет	Затрудняюсь ответить
24 Он не доволен тем, как она выполняет работу по дому	1	2	3	4	5
25 Она не подчиняется ему	1	2	3	4	5
26 Она отказывается иметь с ним сексуальные отношения	1	2	3	4	5
27 Она спрашивает его, встречается ли он с другими женщинами	1	2	3	4	5
28 Он подозревает, что она ему неверна	1	2	3	4	5
29 Он узнает, что она была ему неверна	1	2	3	4	5
30 Она не заботится о детях	1	2	3	4	5

ИНТЕРВЬЮЕР! Покажите картинки со смайликами, зачитаете вопрос 113 и положите выбранную картинку в конверт.

31 **113. Выберите, пожалуйста, смайлик, который лучше всего подходит под Вашу теперешнюю жизненную ситуацию в целом.**

32 **114. Как, по Вашему мнению, изменится Ваша жизнь в ближайшем будущем?**
1. Изменится к лучшему 2. Останется без изменений 3. Изменится к худшему 4. Затрудняюсь ответить

115. Есть ли у Вас какие-либо рекомендации или предложения, которые могли бы помочь остановить домашнее насилие в отношении женщин в нашей стране?

Научно-популярное электронное издание

**Распространенность насилия
в отношении женщин
в Республике Беларусь**


**на основании материалов НИР
«Исследование безопасности семьи в Республике Беларусь»**

Редактор С.Н. Беляковский
Корректоры А.С. Симанькова
 Д.С. Уроднич

Общество с ограниченной ответственностью «Белсэнс»
ул. Чичерина 19, офис 006, 220029, г. Минск, Беларусь
тел./факс + 375 17 293-43-78 e-mail: order@belsens.by

Объем издания 33,727 Мб. Подписано к использованию 12.06.2019 г.

Исследование проведено Институтом социологии НАН Беларуси в рамках проекта международной технической помощи «Укрепление национального потенциала в сфере противодействия гендерному насилию (с акцентом на насилие в семье) в Республике Беларусь» по заказу Фонда ООН в области народонаселения (ЮНФПА) в 2018 г.



КАЖДАЯ ВТОРАЯ

женщина
хотя бы однажды
подвергалась
тому или иному
виду насилия



ISBN 978-985-7179-01-5



9 789857 1179015

ГНУ «Институт социологии НАН Беларуси»
220072, Республика Беларусь,
г. Минск, ул. Сурганова, д. 1, корп. 2
тел.: +375 17 284-18-65 (приемная)
факс: +375 17 284-29-28
socio.bas-net.by

Фонд ООН в области народонаселения
220030, Республика Беларусь,
г. Минск, ул. Красноармейская, 22а, оф. 75
тел.: +375 17 327-45-27
факс: +375 17 327-45-08
belarus.unfpa.org