

Europäisches System Volkswirtschaftlicher Gesamtrechnungen

ESVG 2010

Lieferprogramm der Daten

European system of accounts

ESA 2010

Transmission programme of data

Système européen des comptes

SEC 2010

Programme de transmission des données

Europäisches System Volkswirtschaftlicher Gesamtrechnungen

ESVG 2010

Lieferprogramm der Daten

European system of accounts

ESA 2010

Transmission programme of data

Systeme européen des comptes

SEC 2010

Programme de transmission des données

**Europe Direct soll Ihnen helfen, Antworten auf Ihre
Fragen zur Europäischen Union zu finden**

**Europe Direct is a service to help you find answers
to your questions about the European Union.**

**Europe Direct est un service destiné à vous aider à trouver des réponses
aux questions que vous vous posez sur l'Union européenne.**

Gebührenfreie Telefonnummer (*):

Freephone number (*):

Un numéro unique gratuit (*):

00 800 6 7 8 9 10 11

- (*) Sie erhalten die bereitgestellten Informationen kostenlos, und in den meisten Fällen entstehen auch keine Gesprächsgebühren (außer bei bestimmten Telefonanbietern sowie für Gespräche aus Telefonzellen oder Hotels).
- (*) The information given is free, as are most calls (though some operators, phone boxes or hotels may charge you).
- (*) Les informations sont fournies à titre gracieux et les appels sont généralement gratuits (sauf certains opérateurs, hôtels ou cabines téléphoniques).

Zahlreiche weitere Informationen zur Europäischen Union sind verfügbar über Internet, Server Europa (<http://europa.eu>).

More information on the European Union is available on the Internet (<http://europa.eu>).

De nombreuses autres informations sur l'Union européenne sont disponibles sur l'internet via le serveur Europa (<http://europa.eu>).

Katalogisierungsdaten befinden sich am Ende der Veröffentlichung.

Cataloguing data can be found at the end of this publication.

Une fiche catalographique figure à la fin de l'ouvrage.

Luxemburg: Amt für Veröffentlichungen der Europäischen Union, 2014

Luxembourg: Publications Office of the European Union, 2014

Luxembourg: Office des publications de l'Union européenne, 2014

ISBN 978-92-79-32359-1

doi:10.2785/35091

Katalognummer/Catalogue number/Numéro de catalogue: KS-01-13-429-3A-C

Thema: Wirtschaft und Finanzen

Theme: Economy and finance

Thème: Économie et finances

Sammlung: Handbücher und Leitlinien

Collection: Manuals and guidelines

Collection: Manuels et instructions

© Europäische Union, 2014

Nachdruck mit Quellenangabe gestattet.

© European Union, 2014

Reproduction is authorised provided the source is acknowledged.

© Union européenne, 2014

Reproduction autorisée, moyennant mention de la source

Printed in Italy

GEDRUCKT AUF ELEMENTAR CHLORFREI GEBLEICHTEM PAPIER (ECF)

PRINTED ON ELEMENTAL CHLORINE-FREE BLEACHED PAPER (ECF)

IMPRIMÉ SUR PAPIER BLANCHI SANS CHLORE ÉLÉMENTAIRE (ECF)

Summary

Lieferprogramm der Daten	5
Transmission programme of data	63
Programme de transmission des données	119

Inhalt

Einleitung	3
Lieferprogramm der Daten	5
Übersicht über die Tabellen	5
Tabelle 1 — Hauptaggregate — vierteljährlich und jährlich	6
Tabelle 2 — Hauptaggregate für den Staat	8
Tabelle 3 — Tabellen nach Wirtschaftsbereichen	11
Tabelle 5 — Konsumausgaben der privaten Haushalte	12
Tabelle 6 — Finanzierungskonten	13
Tabelle 7 — Finanzielle Vermögensbilanzen	16
Tabelle 8 — Nichtfinanzielle Sektorkonten — jährlich	20
Tabelle 801 — Nichtfinanzielle Sektorkonten — vierteljährlich	32
Tabelle 9 — Einnahmen an Steuern und Sozialbeiträgen nach Arten und empfangendem Teilssektor, einschließlich der Liste der Steuern und Sozialbeiträge gemäß nationaler Klassifizierung	38
Tabelle 10 — Regionaltabelle nach Wirtschaftsbereichen (NUTS-Ebene 2)	41
Tabelle 11 — Ausgaben des Staates nach Aufgabenbereichen	41
Tabelle 12 — Regionaltabelle nach Wirtschaftsbereichen (NUTS-Ebene 3)	43
Tabelle 13 — Konten der privaten Haushalte auf Regionalebene (NUTS-Ebene 2)	43
Tabelle 15 — Aufkommenstabelle zu Herstellungspreisen mit Übergang auf Anschaffungspreise (jeweilige Preise und Vorjahrespreise)	44
Tabelle 16 — Verwendungstabelle zu Anschaffungspreisen (jeweilige Preise und Vorjahrespreise)	45
Tabelle 17 — Symmetrische Input-Output-Tabelle (Güter/Güter-Tabelle) zu Herstellungspreisen	47
Tabelle 20 — Kreuztabelle des Anlagevermögens nach Wirtschaftsbereichen und Anlagearten (Bestände)	50
Tabelle 22 — Investorenkreuztabelle der Bruttoanlageinvestitionen (BAI) nach Wirtschaftsbereichen und Art der Aktiva (Transaktionen)	50
Tabelle 26 — Nichtfinanzielle Vermögensbilanzen	51
Tabelle 27 — Vierteljährliche Finanzierungskonten des Staates	52
Tabelle 28 — Vierteljährlicher öffentlicher Schuldenstand („Maastricht-Schuldenstand“) des Staates	54
Tabelle 29 — Im Rahmen von Sozialschutzsystemen aufgelaufene Alterssicherungsansprüche	55

Einleitung

In dieser Veröffentlichung wird das Lieferprogramm der Daten der Volkswirtschaftlichen Gesamtrechnungen im Rahmen des neuen Europäischen Systems Volkswirtschaftlicher Gesamtrechnungen auf nationaler und regionaler Ebene (ESVG 2010) vorgestellt. Die Lieferung erfolgt auf der Grundlage von Anhang B der Verordnung (EU) Nr. 549/2013 des Europäischen Parlaments und des Rates vom 21. Mai 2013 (siehe auch Artikel 3 dieser Verordnung).

Das ESGV 2010 ist das neueste international kompatible EU-Regelwerk zur Rechnungslegung für eine systematische und detaillierte Beschreibung einer Volkswirtschaft. Es wurde am 26. Juni 2013 im Amtsblatt veröffentlicht und wird ab September 2014 umgesetzt. Ab diesem Datum erfolgt die Datenübermittlung der Mitgliedstaaten an Eurostat nach den Regeln des ESGV 2010.

Das Übermittlungsprogramm war Gegenstand zahlreicher Diskussionen innerhalb der Gruppe der Direktoren für makroökonomische Statistik (DMES) und der Arbeitsgruppe „Volkswirtschaftliche Gesamtrechnungen“ (AG „VGR“) sowie mit den Nutzern. Mit dem Programm werden für jede Tabelle, jedes Aggregat und jede Variable die Fristen und die Häufigkeit der Übermittlung sowie der Zeitpunkt der ersten Lieferung festgelegt.

Die Klassifikationen, die das Übermittlungsprogramm unterstützen, werden im Anhang A des ESGV 2010

umfassend beschrieben und stehen gänzlich im Einklang mit dem von den Vereinten Nationen verwendeten statistischen Rahmen. Dies ist von besonderer Bedeutung für die Klassifizierung der Wirtschaftszweige, die von der NACE Rev. 2 abgeleitet werden, aber auch für die entsprechende Güterklassifikation auf der Basis der CPA 2008. Die NACE Rev. 2 steht in Einklang mit der International Standard Industrial Classification of all economic activities (ISIC) Rev. 4 (Internationale Systematik der Wirtschaftszweige (ISIC) Rev. 4) bis zur vierten Stelle, und die CPA ist bis zur tiefsten Gliederungsebene (sechsstellig) mit der Zentralen Gütersystematik der UN („CPC“) verknüpft.

Bei der Anwendung des Lieferprogramms wurde besonderes Augenmerk auf die elektronische Übermittlung und den elektronischen Austausch der Daten auf der Grundlage des Standards „Statistical Data and Metadata Exchange“ (SDMX) (Standard für den Austausch von statistischen Daten und Metadaten) gelegt. Durch diesen Ansatz wird die Belastung der Mitgliedstaaten durch die Übermittlung der Daten an internationale Einrichtungen bei gleichzeitiger Verbesserung der Kohärenz verringert, da die Datenübermittlung mit internationalen Partnern, insbesondere der OECD und den Vereinten Nationen, abgestimmt ist.

Lieferprogramm der Daten

Übersicht über die Tabellen

Tabelle Nr.	Gegenstand der Tabellen	Lieferfrist t + Monate (Tage, falls angegeben) ⁽¹⁾	Zeitraum ⁽²⁾
1	Hauptaggregate — vierteljährlich	2	Ab 1995Q1
1	Hauptaggregate — jährlich	2/9	Ab 1995
2	Hauptaggregate für den Staat — jährlich	3/9	Ab 1995
3	Tabellen nach Wirtschaftsbereichen — jährlich	9/21	Ab 1995
5	Konsumausgaben der privaten Haushalte nach Verwendungszwecken — jährlich	9	Ab 1995
6	Finanzierungskonten — jährlich	9	Ab 1995
7	Finanzielle Vermögensbilanzen — jährlich	9	Ab 1995
8	Nichtfinanzielle Sektorkonten — jährlich	9	Ab 1995
801	Nichtfinanzielle Sektorkonten — vierteljährlich	85 Tage ⁽⁴⁾ ⁽⁵⁾ ⁽⁶⁾	Ab 1999Q1
9	Einnahmen an Steuern und Sozialbeiträgen nach Arten und empfangendem Teilssektor, einschließlich der Liste der Steuern und Sozialbeiträge gemäß nationaler Klassifizierung — jährlich	9	Ab 1995
10	Regionaltabellen nach Wirtschaftsbereichen, NUTS-Ebene 2 — jährlich	12 ⁽⁷⁾ /24	Ab 2000
11	Ausgaben des Staates nach Aufgabenbereichen — jährlich	12	Ab 1995
12	Regionaltabellen nach Wirtschaftsbereichen, NUTS-Ebene 3 — jährlich	24	Ab 2000
13	Konten der privaten Haushalte auf Regionalebene, NUTS-Ebene 2 — jährlich	24	Ab 2000
15	Aufkommenstabelle zu Herstellungspreisen mit Übergang auf Anschaffungspreise — jährlich	36	Ab 2010
16	Verwendungstabelle zu Anschaffungspreisen — jährlich	36	Ab 2010
17	Symmetrische Input-Output-Tabelle zu Herstellungspreisen — fünfjährlich	36	Ab 2010
20	Kreuztabelle des Anlagevermögens nach Wirtschaftsbereichen und Anlagearten — jährlich	24	Ab 2000
22	Investorenkreuztabelle — jährlich	24	Ab 1995
26	Nichtfinanzielle Vermögensbilanzen — jährlich	24	Ab 1995
27	Finanzierungskonten des Staates — vierteljährlich	85 Tage ⁽⁴⁾ ⁽⁵⁾	Ab 1999Q1
28	Öffentlicher Schuldenstand („Maastricht-Schuldenstand“) des Staates — vierteljährlich	3	Ab 2000Q1
29	Im Rahmen von Sozialschutzsystemen aufgelaufene Alterssicherungsansprüche — dreijährlich	24	Ab 2012

⁽²⁾ Berichtszeitraum (Jahr oder Vierteljahr).

⁽¹⁾ Auf jeden Fall sind die Variablen nicht später als an dem Tag an die Kommission (Eurostat) zu übermitteln, an dem sie von der nationalen Stelle veröffentlicht werden. Werden bereits an die Kommission (Eurostat) übermittelte Daten überarbeitet, so sind diese überarbeiteten Daten spätestens am Tag ihrer Veröffentlichung durch die nationale Stelle an die Kommission (Eurostat) zu übermitteln.

⁽²⁾ Gilt außer für einzelne Positionen für die gesamte Tabelle (siehe die jeweilige Tabelle).

⁽³⁾ Gilt für einzelne Positionen (siehe die jeweilige Tabelle).

⁽⁴⁾ Die Frist von 85 Tagen gilt für Mitgliedstaaten, deren Währung der Euro ist. Für Mitgliedstaaten, deren Währung nicht der Euro ist, beträgt die Frist für die Lieferung der Daten drei Monate. Sind die innerhalb der Frist von 85 Tagen für den einzelnen Mitgliedstaat übermittelten vorläufigen Daten auf nationaler Ebene als „nicht veröffentlicht“ gekennzeichnet, sollten sie auch auf europäischer Ebene nicht veröffentlicht werden. Die entsprechenden endgültigen Daten werden von dem betreffenden Mitgliedstaat vor dem Ablauf der Dreimonatsfrist übermittelt. Die Lieferung saisonbereinigter Zahlenangaben und von Zahlenangaben in verketteten Volumen innerhalb von 85 Tagen ist fakultativ. Für Mitgliedstaaten, die der Wirtschafts- und Währungsunion nach dem Inkrafttreten dieser Verordnung beitreten, läuft die Frist von 85 Tagen ab dem Tag des Beitritts des Mitgliedsstaats.

⁽⁵⁾ Übermittelt ein Mitgliedstaat den kompletten Datensatz innerhalb von 85 Tagen, so erübrigt sich die Dreimonatsfrist.

⁽⁶⁾ Für Mitgliedstaaten, deren Bruttoinlandsprodukt zu jeweiligen Preisen sich auf weniger als 1 % des BIP der Union insgesamt beläuft, ist nur die Lieferung ausgewählter Angaben obligatorisch (siehe Einzelheiten in Tabelle 801).

Tabelle 1 — Hauptaggregate — vierteljährlich¹ und jährlich

Code	Liste der Variablen	Gliederung (²)	Jeweilige Preise	Vorjahrespreise und verkettete Volumen (¹⁰)
Bruttowertschöpfung und Bruttoinlandsprodukt				
B.1g	1. Bruttowertschöpfung zu Herstellungspreisen	A*10	x	x
D.21	2. a) Gütersteuern (³)		x	x
D.31	b) Gütersubventionen (³)		x	x
B.1*g	3. Bruttoinlandsprodukt zu Marktpreisen		x	x
Verwendung des Bruttoinlandsprodukts				
P.3	4. Konsumausgaben		x	x
P.3	5. a) Konsumausgaben der privaten Haushalte (Inlandskonzept)	Dauerhaftigkeit (⁴)	x	x
P.3	b) Konsumausgaben der privaten Haushalte (Inländerkonzept)		x	x
P.3	6. Konsumausgaben der privaten Organisationen ohne Erwerbszweck		x	x
P.3	7. Konsumausgaben des Staates		x	x
P.31	a) Konsumausgaben für den Individualverbrauch		x	x
P.32	b) Konsumausgaben für den Kollektivverbrauch		x	x
P.4	8. Konsum nach dem Verbrauchskonzept		x	x
P.41	a) Individualkonsum		x	x
P.5	9. Bruttoinvestitionen		x	x
P.51g	a) Bruttoanlageinvestitionen	AN_F6 (⁵)	x	x
P.52	b) Vorratsveränderungen		x	x (⁶)
P.53	c) Nettozugang an Wertsachen		x	x (⁶)
P.6	10. Exporte von Waren und Dienstleistungen		x	x
P.61	a) Waren		x	x
P.62	b) Dienstleistungen		x	x
	Exporte von Waren (fob) und Dienstleistungen an S.21 Mitgliedstaaten, deren Währung der Euro ist, die Europäische Zentralbank und andere Organe und Einrichtungen des Euro-Währungsgebiets (⁷)		x	x
	S.xx (S.21 - S.21) Mitgliedstaaten, deren Währung nicht der Euro ist, und Organe und Einrichtungen der europäischen Union (mit Ausnahme der Europäischen Zentralbank und anderer Organe und Einrichtungen des Euro-Währungsgebiets) (⁷)		x	x
	Exporte von Waren (fob) und Dienstleistungen an S.22 Drittstaaten und gebietsfremde internationale Organisationen (⁷)		x	x
P.7	11. Importe von Waren (fob) und Dienstleistungen		x	x
P.71	a) Waren		x	x
P.72	b) Dienstleistungen		x	x
	Importe von Waren (fob) und Dienstleistungen aus S.21 Mitgliedstaaten, deren Währung der Euro ist, der Europäischen Zentralbank und anderen Organen und Einrichtungen des Euro-Währungsgebiets (⁷)		x	x

	Importe von Waren (fob) und Dienstleistungen aus S.xx (S.21 - S.2l) Mitgliedstaaten, deren Währung nicht der Euro ist, und Organen und Einrichtungen der europäischen Union (mit Ausnahme der Europäischen Zentralbank und anderer Organe und Einrichtungen des Euro-Währungsgebiets) (7)		x	x
	Importe von Waren (fob) und Dienstleistungen aus S.22 Drittstaaten und gebietsfremden internationalen Organisationen (7)		x	x
B.11	12. Außenbeitrag		x	x (6)
Bruttobetriebsüberschuss und Bruttoselbständigeneinkommen, Produktions- und Importabgaben, Subventionen				
B.2g + B.3g	13. Bruttobetriebsüberschuss und Bruttoselbständigeneinkommen		x	
D.2	14. Produktions- und Importabgaben		x	
D.3	15. Subventionen		x	
Bevölkerung, Erwerbstätigkeit und Arbeitnehmerentgelt				
16. Bevölkerung und Erwerbstätigkeit				
POP	a) Einwohner (1 000 Personen)			
EMP	b) Erwerbstätigkeit in gebietsansässigen produzierenden Einheiten (1 000 Erwerbstätige, 1 000 geleistete Arbeitsstunden und 1 000 Beschäftigungsverhältnisse (8)) und Erwerbstätigkeit von Gebietsansässigen (1 000 Personen)	A*10 (9)		
ESE	c) Selbständige	A*10 (9)		
EEM	d) Arbeitnehmer	A*10 (9)		
D.1	17. Arbeitnehmerentgelt an Arbeitnehmer von gebietsansässigen produzierenden Einheiten und Arbeitnehmerentgelt an gebietsansässige Arbeitnehmer	A*10	x	
D.11	a) Löhne und Gehälter	A*10	x	
D.12	b) Sozialbeiträge der Arbeitgeber	A*10	x	

(7) Quartalsdaten müssen in nicht saisonbereinigter Form sowie in saisonbereinigter Form (ggf. einschließlich Kalenderbereinigungen) vorgelegt werden. Saisonbereinigte Quartalsdaten zu Vorjahrespreisen müssen nicht vorgelegt werden. Die Vorlage von Quartalsdaten, die nur Kalenderbereinigungen beinhalten, erfolgt auf freiwilliger Basis.

(8) Wenn keine spezielle Gliederung angegeben ist, bezieht sich die Variable auf die Volkswirtschaft insgesamt.

(9) Die Untergliederung nach Steuern und Subventionen für vierteljährliche Gesamtrechnungen kann freiwillig erfolgen.

(*) Untergliederung nach der Dauerhaftigkeit für jährliche Volkswirtschaftliche Gesamtrechnungen: langlebige Güter, Güter mit mittlerer Lebensdauer, kurzlebige Güter, Dienstleistungen. Untergliederung nach der Dauerhaftigkeit für vierteljährliche Gesamtrechnungen: langlebige Güter und sonstige.

(*) AN_F6: Untergliederung der Anlagegüter:

AN.111 Wohnbauten

AN.112 Nichtwohnbauten

AN.113 + AN.114 Ausrüstungen + Waffensysteme

— AN.1131 Fahrzeuge

— AN.1132 Ausrüstungen der Informations- und Kommunikationstechnik (*)

— AN.113 + AN.114 Sonstige Ausrüstungen + Waffensysteme (*)

AN.115 Nutztiere und Nutzpflanzungen

AN.117 Geistiges Eigentum

(*) Auf freiwilliger Basis.

(6) Ausschließlich zu Vorjahrespreisen.

(7) Importe und Exporte werden wie folgt aufgegliedert:

a) S.2l Mitgliedstaaten, deren Währung der Euro ist, die Europäische Zentralbank und andere Organe und Einrichtungen des Euro-Währungsgebiets;

b) S.xx (S.21 - S.2l) Mitgliedstaaten, deren Währung nicht der Euro ist und die Organe und Einrichtungen der Europäischen Union (mit Ausnahme der Europäischen Zentralbank und anderer Organe und Einrichtungen des Euro-Währungsgebiets);

c) Drittländer und gebietsfremde internationale Organisationen, unter Berücksichtigung des Umstands, dass

— die Untergliederung für WWU und EU die tatsächliche Zusammensetzung am Ende jedes Bezugszeitraums widerspiegeln sollte („evolutive Zusammensetzung“);

— die Daten für die Bezugszeiträume ab 2012 obligatorisch in jeweiligen Preisen, Vorjahrespreisen und verketteten Volumen anzugeben sind;

— die Daten für die Bezugszeiträume 2008-2011 obligatorisch in jeweiligen Preisen und auf freiwilliger Basis in Vorjahrespreisen und verketteten Volumen anzugeben sind;

— die Daten für die Bezugszeiträume 1999-2007 auf freiwilliger Basis in jeweiligen Preisen anzugeben sind.

(6) Auf freiwilliger Basis.

(*) A*10 nur für Erwerbstätige insgesamt, Selbständige und Arbeitnehmer gebietsansässiger produzierender Einheiten.

(7) Jahres- und Quartalsdaten in Vorjahrespreisen sind nicht für das Bezugsjahr 1995 anzugeben.

Tabelle 2 — Hauptaggregate für den Staat

Code	Transaktion	Sektoren und Teilspektoren (*) (1)(2)
P.1	Produktionswert	S.13, S.1311, S.1312, S.1313, S.1314
P.11 + P.12	— Marktproduktion und Nichtmarktproduktion für die Eigenverwendung	S.13, S.1311, S.1312, S.1313, S.1314
P.13	— Nichtmarktproduktion	S.13, S.1311, S.1312, S.1313, S.1314
P.131	Zahlungen für die Nichtmarktproduktion	S.13, S.1311, S.1312, S.1313, S.1314
P.132	Übrige Nichtmarktproduktion	S.13, S.1311, S.1312, S.1313, S.1314
P.11 + P.12 + P.131	Marktproduktion, Produktion für die Eigenverwendung und Zahlungen für die Nichtmarktproduktion	S.13, S.1311, S.1312, S.1313, S.1314
P.2	Vorleistungen	S.13, S.1311, S.1312, S.1313, S.1314
B.1g	Wertschöpfung, brutto	S.13, S.1311, S.1312, S.1313, S.1314
P.51c	Abschreibungen	S.13, S.1311, S.1312, S.1313, S.1314
B.1n	Wertschöpfung, netto	S.13, S.1311, S.1312, S.1313, S.1314
D.1p	Geleistetes Arbeitnehmerentgelt	S.13, S.1311, S.1312, S.1313, S.1314
D.29p	Geleistete sonstige Produktionsabgaben	S.13, S.1311, S.1312, S.1313, S.1314
D.39r	Empfangene sonstige Subventionen	S.13, S.1311, S.1312, S.1313, S.1314
B.2n	Betriebsüberschuss, netto	S.13, S.1311, S.1312, S.1313, S.1314
D.2r	Empfangene Produktions- und Importabgaben,	S.13, S.1311, S.1312, S.1313, S.1314
D.21r	Empfangene Gütersteuern	S.13, S.1311, S.1312, S.1313, S.1314
D.211r	Empfangene Mehrwertsteuer	S.13, S.1311, S.1312, S.1313, S.1314
D.29r	Empfangene sonstige Produktionsabgaben	S.13, S.1311, S.1312, S.1313, S.1314
D.4r	Empfangene Vermögenseinkommen (1)	S.13, S.1311, S.1312, S.1313, S.1314
D.41r	Empfangene Zinsen (1)	S.13, S.1311, S.1312, S.1313, S.1314
D.42r + D.43r + D.44r + D.45r	Empfangene sonstige Vermögenseinkommen (1)	S.13, S.1311, S.1312, S.1313, S.1314
D.3p	Geleistete Subventionen	S.13, S.1311, S.1312, S.1313, S.1314
D.31p	Geleistete Gütersubventionen	S.13, S.1311, S.1312, S.1313, S.1314

D.39p	Geleistete sonstige Gütersubventionen	S.13, S.1311, S.1312, S.1313, S.1314
D.4p	Geleistete Vermögenseinkommen (!)	S.13, S.1311, S.1312, S.1313, S.1314
D.4p_S.1311	darunter: an den Teilssektor Bund (Zentralstaat) (S.1311) (!) (4)	S.1312, S.1313, S.1314
D.4p_S.1312	darunter: an den Teilssektor Länder (S.1312) (!) (4)	S.1311, S.1313, S.1314
D.4p_S.1313	darunter: an den Teilssektor Gemeinden (S.1313) (!) (4)	S.1311, S.1312, S.1314
D.4p_S.1314	darunter: an den Teilssektor Sozialversicherung (S.1314) (!) (4)	S.1311, S.1312, S.1313
D. 41 p	— Geleistete Zinsen (!)	S.13, S.1311, S.1312, S.1313, S.1314
D.42p + D.43p + D.44p + D.45p	— Geleistete sonstige Vermögenseinkommen (!)	S.13, S.1311, S.1312, S.1313, S.1314
B.5n	Primäreinkommen, netto	S.13, S.1311, S.1312, S.1313, S.1314
D.5r	Empfangene Einkommen- und Vermögenssteuern	S.13, S.1311, S.1312, S.1313, S.1314
D.61r	Empfangene Nettosozialbeiträge	S.13, S.1311, S.1312, S.1313, S.1314
D.611r	— darunter: tatsächliche Sozialbeiträge der Arbeitgeber	S.13, S.1311, S.1312, S.1313, S.1314
D.613r	— darunter: tatsächliche Sozialbeiträge der privaten Haushalte	S.13, S.1311, S.1312, S.1313, S.1314
D.7r	Empfangene sonstige laufende Transfers (!)	S.13, S.1311, S.1312, S.1313, S.1314
D.5p	Geleistete Einkommen- und Vermögenssteuern	S.13, S.1311, S.1312, S.1313, S.1314
D.62p	Geleistete monetäre Sozialleistungen	S.13, S.1311, S.1312, S.1313, S.1314
D.632p	Geleistete soziale Sachleistungen — gekaufte Marktproduktion	S.13, S.1311, S.1312, S.1313, S.1314
D.62p + D.632p	Geleistete monetäre Sozialleistungen und geleistete soziale Sachleistungen — gekaufte Marktproduktion	S.13, S.1311, S.1312, S.1313, S.1314
D.7p	Geleistete sonstige laufende Transfers (!)	S.13, S.1311, S.1312, S.1313, S.1314
D.7p_S.1311	darunter: an den Teilssektor Bund (Zentralstaat) (S.1311) (!) (4)	S.1312, S.1313, S.1314
D.7p_S.1312	darunter: an den Teilssektor Länder (S.1312) (!) (4)	S.1311, S.1313, S.1314
D.7p_S.1313	darunter: an den Teilssektor Gemeinden (S.1313) (!) (4)	S.1311, S.1312, S.1314
D.7p_S.1314	darunter: an den Teilssektor Sozialversicherung (S.1314) (!) (4)	S.1311, S.1312, S.1313
B.6n	Verfügbares Einkommen, netto (Ausgabenkonzept)	S.13, S.1311, S.1312, S.1313, S.1314
P.3	Konsumausgaben	S.13, S.1311, S.1312, S.1313, S.1314

P.31	— Konsumausgaben für den Individualverbrauch	S.13, S.1311, S.1312, S.1313, S.1314
P.32	— Konsumausgaben für den Kollektivverbrauch	S.13, S.1311, S.1312, S.1313, S.1314
D.8	Zunahme betrieblicher Versorgungsansprüche	S.13, S.1311, S.1312, S.1313, S.1314
B.8g	Sparen, brutto	S.13, S.1311, S.1312, S.1313, S.1314
B.8n	Sparen, netto	S.13, S.1311, S.1312, S.1313, S.1314
D.9r	Empfangene Vermögenstransfers (1)	S.13, S.1311, S.1312, S.1313, S.1314
D.91r	— Empfangene vermögenswirksame Steuern (1)	S.13, S.1311, S.1312, S.1313, S.1314
D.92r + D.99r	— Empfangene sonstige Vermögenstransfers und Investitionszuschüsse (1) (2)	S.13, S.1311, S.1312, S.1313, S.1314
D.9p	Geleistete Vermögenstransfers (1) (2)	S.13, S.1311, S.1312, S.1313, S.1314
D.9p_S.1311	darunter: an den Teilssektor Bund (Zentralstaat) (S.1311) (1) (2) (4)	S.1312, S.1313, S.1314
D.9p_S.1312	darunter: an den Teilssektor Länder (S.1312) (1) (2) (4)	S.1311, S.1313, S.1314
D.9p_S.1313	darunter: an den Teilssektor Gemeinden (S.1313) (1) (2) (4)	S.1311, S.1312, S.1314
D.9p_S.1314	darunter: an den Teilssektor Sozialversicherung (S.1314) (1) (2) (4)	S.1311, S.1312, S.1313
D.92p	— Geleistete Investitionszuschüsse	S.13, S.1311, S.1312, S.1313, S.1314
P.5	Bruttoinvestitionen	S.13, S.1311, S.1312, S.1313, S.1314
P.51g	— Bruttoanlageinvestitionen	S.13, S.1311, S.1312, S.1313, S.1314
P.52 + P.53	— Vorratsveränderungen und Nettozugang an Wertsachen	S.13, S.1311, S.1312, S.1313, S.1314
NP	Nettozugang an nicht produzierten Vermögensgütern	S.13, S.1311, S.1312, S.1313, S.1314
OP5ANP	Bruttoinvestitionen und Nettozugang an nichtproduzierten Vermögensgütern	S.13, S.1311, S.1312, S.1313, S.1314
B.9	Finanzierungssaldo	S.13, S.1311, S.1312, S.1313, S.1314
TE	Gesamtausgaben	S.13, S.1311, S.1312, S.1313, S.1314
TR	Gesamteinnahmen	S.13, S.1311, S.1312, S.1313, S.1314
D.995	Vermögenstransfers des Staates an die relevanten Sektoren für veranlagte Steuern und Sozialbeiträge, deren Einziehung unwahrscheinlich ist (1) (2) (3)	S.13, S.1311, S.1312, S.1313, S.1314
PTC	Zahlbare Steuergutschriften insgesamt (5) (6) (7)	S.13, S.1311, S.1312, S.1313, S.1314
TC	— darunter: zahlbare Steuergutschriften, die über die Steuerschuld des betreffenden Steuerzahlers hinausgehen (5) (6) (7)	S.13, S.1311, S.1312, S.1313, S.1314

⁽¹⁾ Sektor und Teilsektoren:

- S.13 Staat. Untergliederung der Teilsektoren:
 - S.13 Staat
 - S.1311 Bund (Zentralstaat)
 - S.1312 Länder
 - S.1313 Gemeinden
 - S.1314 Sozialversicherung

(2) Die Daten für die Teilsektoren sind innerhalb der einzelnen Teilsektoren zu konsolidieren, jedoch nicht zwischen den Teilsektoren. Die Daten für den Sektor S.13 sind gleich der Summe der Daten für die Teilsektoren; dies gilt nicht für die Positionen D.4, D.7 und D.9 (und ihre Unterpositionen), bei denen die Daten der Teilsektoren konsolidiert werden sollten (unter Angabe der Transaktionspartner).

(3) D.995 ist von D.99r abzuziehen. Beträge für D.995 sind unter D.9p nicht zu berücksichtigen.

(4) Die Aufgliederung nach empfangenden Teilsektoren ist freiwillig.

(5) Falls zwischen Teilsektoren erhebliche Zahlungen (ohne D.4, D.7 oder D.9 und ihre Unterpositionen) erfolgen, so ist dies in den Fußnoten des Absenders zu erläutern.

(6) Eine Steuergutschrift ist eine Steuererleichterung, die von der ansonsten vom empfangenden privaten Haushalt bzw. Unternehmen zu begleichenden Steuerschuld direkt abgezogen wird. Zahlbare Steuergutschriften sind Steuergutschriften, für die jeder über die ansonsten fälligen Steuerschuld hinausgehende Betrag dem Empfänger ausgezahlt wird. Der gesamte Betrag der zahlbaren Steuergutschriften („Zahlbare Steuergutschriften insgesamt“, Payable Tax Credits - PTC) wird als Staatsausgaben verbucht, und gleichzeitig wird die Transferkomponente (TC) ausgewiesen; bei Letzterer handelt es sich um zahlbare Steuergutschriften, die über die Steuerschuld des betreffenden Steuerzahlers hinausgehen und diesem ausbezahlt werden.

(7) Auf freiwilliger Basis zu übermittelnde Daten für die Teilsektoren.

(8) Auf freiwilliger Basis zu übermittelnde Daten für die Bezugsjahre vor 2012. Die Lieferung für die Bezugsjahre ab 2012 ist verpflichtend.

Tabelle 3 — Tabellen nach Wirtschaftsbereichen

Code	Liste der Variablen	Gliederung ⁽¹⁾ ⁽³⁾	Jeweilige Preise	Vorjahrespreise und verkettete Volumen ⁽²⁾
Produktionswert				
P.1	1. Produktionswert zu Herstellungspreisen nach Wirtschaftsbereichen	A*21/A*64	x	
P.2	2. Vorleistungen zu Anschaffungspreisen nach Wirtschaftsbereichen	A*21/A*64	x	
B.1g	3. Bruttowertschöpfung zu Herstellungspreisen nach Wirtschaftsbereichen	A*21/A*64	x	x
P.51c	4. Abschreibungen nach Wirtschaftsbereichen	A*21/A*64	x	x
B.2n + B.3n	5. Nettobetriebsüberschuss und Nettoselbständigeneinkommen	A*21/A*64	x	
D.29-D.39	6. Sonstige Produktionsabgaben abzüglich sonstiger Subventionen	A*21/A*64	x	
Investitionen				
P.5	7. Bruttoinvestitionen		x	x
P.51g	a) Bruttoanlageinvestitionen nach Wirtschaftsbereichen	A*10 (A*21 ⁽⁶⁾)/A*10 (A*64 ⁽⁶⁾)	x	x
	Untergliederung nach Anlagegütern AN_F6	A*10 (A*21 ⁽⁶⁾)/A*10 (A*64 ⁽⁶⁾)	x	x
P.52	b) Vorratsveränderungen nach Wirtschaftsbereichen	A*10 (A*21 ⁽⁶⁾)/A*10 (A*64 ⁽⁶⁾)	x	x ⁶
P.53	c) Nettozugang an Wertsachen		x	x ⁽⁶⁾
Erwerbstätigkeit und Arbeitnehmerentgelt				
EMP	8. Erwerbstätige nach Wirtschaftsbereichen (1 000 Personen, 1 000 geleistete Arbeitsstunden ⁽⁴⁾ und 1 000 Beschäftigungsverhältnisse ⁽⁵⁾)	A*21/A*64		
ESE	a) Selbständige nach Wirtschaftsbereichen (1 000 Personen, 1 000 geleistete Arbeitsstunden ⁽⁴⁾ und 1 000 Beschäftigungsverhältnisse ⁽⁵⁾)	A*21/A*64		

EEM	b) Arbeitnehmer nach Wirtschaftsbereichen (1 000 Personen, 1 000 geleistete Arbeitsstunden ^(*) und 1 000 Beschäftigungsverhältnisse ^(†))	A*21/A*64	
D.1	9. Arbeitnehmerentgelt nach Wirtschaftsbereichen	A*21/A*64	x
D.11	a) Bruttolöhne und -gehälter nach Wirtschaftsbereichen	A*21/A*64	x

AN_F6: Untergliederung der Anlagegüter:

AN.111 Wohnbauten

AN.112 Nichtwohnbauten

AN.113 + AN.114 Ausrüstungen + Waffensysteme

— AN.1131 Fahrzeuge

— AN.1132 Ausrüstungen der Informations- und Kommunikationstechnik (*), (**)

— AN.113 + AN.114 Sonstige Ausrüstungen + Waffensysteme (*), (**)

AN.115 Nutztiere und Nutzpflanzen

AN.117 Geistiges Eigentum (**)

(*) Auf freiwilliger Basis.

(**) Nur gesamte Volkswirtschaft.

(†) Untergliederung nach Wirtschaftszweigen gemäß NACE. Die erste Untergliederungsebene gilt für die Lieferung bei t + 9 Monate. Die zweite Untergliederungsebene gilt für die Lieferung bei t + 21 Monate. Falls keine spezielle Gliederung angegeben ist, bezieht sich die Variable auf die Volkswirtschaft insgesamt.

(‡) Daten in Vorjahrespreisen nicht für das Bezugsjahr 1995 anzugeben.

(§) Bei der Untergliederungsebene A*64 ist die Datenlieferung für die Position „unterstellte Mieten für Eigentümerwohnungen“ der laufenden Nummer 44 („Grundstücks- und Wohnungswesen“) nur für die Variablen P.1, P.2 und B.1g obligatorisch.

(¶) Die Lieferung von Daten zu geleisteten Arbeitsstunden bei der NACE-Ebene A*64 ist freiwillig.

(‡) Auf freiwilliger Basis.

(§) Ausschließlich zu Vorjahrespreisen.

Tabelle 5 — Konsumausgaben der privaten Haushalte

Code	Liste der Variablen	Gliederung	Jeweilige Preise	Vorjahrespreise und verkettete Volumen ^(?)
P.3	1. Konsumausgaben nach Verwendungszwecken (private Haushalte)	COICOP-Gruppen ^(†)	x	x
P.3	2. Konsumausgaben der gebietsansässigen und der gebietsfremden privaten Haushalte im Wirtschaftsgebiet		x	x
P.33	3. Konsumausgaben der gebietsansässigen privaten Haushalte in der übrigen Welt		x	x
P.34	4. Konsumausgaben der gebietsfremden privaten Haushalte im Wirtschaftsgebiet		x	x
P.3	5. Konsumausgaben der gebietsansässigen privaten Haushalte im Wirtschaftsgebiet und in der übrigen Welt		x	x

(†) Die COICOP-Gruppen 12.2 Dienstleistungen der Prostitution und 12.7 Sonstige Dienstleistungen, a.n.g., sind als Aggregat aufzuführen.

(?) Daten in Vorjahrespreisen sind nicht für das Bezugsjahr 1995 anzugeben.

Tabelle 6 — Finanzierungskonten

(Transaktionen, sonstige reale Vermögensänderungen und Umbewertungen — konsolidiert und nicht konsolidiert — sowie Angaben zum Transaktionspartner (*))

		Gesamte Volkswirtschaft	Nichtfinanzielle Kapitalgesellschaften einschließlich Teilssektoren ⁽¹⁾	Finanzielle Kapitalgesellschaften einschließlich Teilssektoren ⁽²⁾	Staat einschließlich Teilssektoren ⁽³⁾	Private Haushalte und private Organisationen ohne Erwerbszweck ⁽⁴⁾	Übrige Welt einschließlich Teilssektoren ⁽⁵⁾
Transaktionen/andere Vermögensänderungen (**)/Umbewertung von Finanzinstrumenten (**)	ESVG	S.1	S.11	S.12	S.13	S.14 + S.15	S.2
Forderungen	F.A	x	x	x	x	x	x
Währungsgold und Sonderziehungsrechte (SZR)	F.1	x	x	x	x	x	x
Währungsgold	F.11	x	x	x	x	x	x
SZR	F.12	x	x	x	x	x	x
Bargeld und Einlagen	F.2	x	x	x	x	x	x
Bargeld	F.21	x	x	x	x	x	x
Sichteinlagen	F.22	x	x	x	x	x	x
Sonstige Einlagen	F.29	x	x	x	x	x	x
Schuldverschreibungen	F.3	x	x	x	x	x	x
Kurzfristige Schuldverschreibungen	F.31	x	x	x	x	x	x
Langfristige Schuldverschreibungen	F.32	x	x	x	x	x	x
Kredite	F.4	x	x	x	x	x	x
Kurzfristige Schuldverschreibungen	F.41	x	x	x	x	x	x
Langfristige Schuldverschreibungen	F.42	x	x	x	x	x	x
Anteilsrechte und Anteile an Investmentfonds	F.5	x	x	x	x	x	x
Anteilsrechte	F.51	x	x	x	x	x	x
Börsennotierte Aktien	F.511	x	x	x	x	x	x
Nicht börsennotierte Aktien	F.512	x	x	x	x	x	x
Sonstige Anteilsrechte	F.519	x	x	x	x	x	x
Anteile an Investmentfonds	F.52	x	x	x	x	x	x
Anteile an Geldmarktfonds ⁽⁶⁾	F.521	x	x	x	x	x	x
Anteile an Investmentfonds ohne Geldmarktfonds ⁽⁶⁾	F.522	x	x	x	x	x	x
Versicherungs-, Alterssicherungs- und Standardgarantie-Systeme	F.6	x	x	x	x	x	x
Ansprüche privater Haushalte aus Rückstellungen bei Nichtlebensversicherungen	F.61	x	x	x	x	x	x
Ansprüche privater Haushalte aus Rückstellungen bei Lebensversicherungen	F.62	x	x	x	x	x	x
Ansprüche privater Haushalte aus Rückstellungen bei Alterssicherungssystemen, Ansprüche von Alterssicherungssystemen an die Träger von Alterssicherungssystemen und Ansprüche auf andere Leistungen als Alterssicherungsleistungen	F.63 + F.64 + F.65	x	x	x	x	x	x

Transaktionen/andere Vermögens- änderungen (**)/Umbewertung von Finanzinstrumenten (**)	ESVG	S.1	S.11	S.12	S.13	S.14 + S.15	S.2
Ansprüche privater Haushalte aus Rückstellungen bei Alterssicherungssystemen ⁽⁶⁾	F.63	x	x	x	x	x	x
Ansprüche von Alterssicherungssystemen an die Träger von Alterssicherungssystemen ⁽⁶⁾	F.64	x	x	x	x	x	x
Ansprüche auf andere Leistungen als Alterssicherungsleistungen ⁽⁶⁾	F.65	x	x	x	x	x	x
Rückstellungen für Forderungen im Rahmen standardisierter Garantien	F.66	x	x	x	x	x	x
Finanzderivate und Mitarbeiteraktioptionen	F.7	x	x	x	x	x	x
Finanzderivate ⁽⁶⁾	F.71	x	x	x	x	x	x
Mitarbeiteraktioptionen ⁽⁶⁾	F.72	x	x	x	x	x	x
Sonstige Forderungen	F.8	x	x	x	x	x	x
Handelskredite und Anzahlungen	F.81	x	x	x	x	x	x
Übrige Forderungen (ohne Handelskredite und Anzahlungen)	F.89	x	x	x	x	x	x
Verbindlichkeiten	F.L	x	x	x	x	x	x
Währungsgold und Sonderziehungsrechte (SZR)	F.1	x	x	x	x	x	x
Währungsgold	F.11	x	x	x	x	x	x
SZR	F.12	x	x	x	x	x	x
Bargeld und Einlagen	F.2	x	x	x	x	x	x
Bargeld	F.21	x	x	x	x	x	x
Sichteinlagen	F.22	x	x	x	x	x	x
Sonstige Einlagen	F.29	x	x	x	x	x	x
Schuldverschreibungen	F.3	x	x	x	x	x	x
Kurzfristige Schuldverschreibungen	F.31	x	x	x	x	x	x
Langfristige Schuldverschreibungen	F.32	x	x	x	x	x	x
Kredite	F.4	x	x	x	x	x	x
Kurzfristige Schuldverschreibungen	F.41	x	x	x	x	x	x
Langfristige Schuldverschreibungen	F.42	x	x	x	x	x	x
Anteilsrechte und Anteile an Investmentfonds	F.5	x	x	x	x	x	x
Anteilsrechte	F.51	x	x	x	x	x	x
Börsennotierte Aktien	F.511	x	x	x	x	x	x
Nicht börsennotierte Aktien	F.512	x	x	x	x	x	x
Sonstige Anteilsrechte	F.519	x	x	x	x	x	x
Anteile an Investmentfonds	F.52	x	x	x	x	x	x
Anteile an Geldmarktfonds ⁽⁶⁾	F.521	x	x	x	x	x	x
Anteile an Investmentfonds ohne Geldmarktfonds ⁽⁶⁾	F.522	x	x	x	x	x	x
Versicherungs-, Alterssicherungs- und Standardgarantie-Systeme	F.6	x	x	x	x	x	x
Ansprüche privater Haushalte aus Rückstellungen bei Nichtlebensversicherungen	F.61	x	x	x	x	x	x

Transaktionen/andere Vermögens- änderungen (**)/Umbewertung von Finanzinstrumenten (**)	ESVG	S.1	S.11	S.12	S.13	S.14 + S.15	S.2
Ansprüche privater Haushalte aus Rückstellungen bei Lebensversicherungen	F.62	x	x	x	x	x	x
Ansprüche privater Haushalte aus Rückstellungen bei Alterssicherungssystemen, Ansprüche von Alterssicherungssystemen an die Träger von Alterssicherungssystemen und Ansprüche auf andere Leistungen als Alterssicherungsleistungen	F.63 + F.64 + F.65	x	x	x	x	x	x
Ansprüche privater Haushalte aus Rückstellungen bei Alterssicherungssystemen ⁽⁶⁾	F.63	x	x	x	x	x	x
Ansprüche von Alterssicherungssystemen an die Träger von Alterssicherungssystemen ⁽⁶⁾	F.64	x	x	x	x	x	x
Ansprüche auf andere Leistungen als Alterssicherungsleistungen ⁽⁶⁾	F.65	x	x	x	x	x	x
Rückstellungen für Forderungen im Rahmen standardisierter Garantien	F.66	x	x	x	x	x	x
Finanzderivate und Mitarbeiteraktioptionen	F.7	x	x	x	x	x	x
Finanzderivate ⁽⁶⁾	F.71	x	x	x	x	x	x
Mitarbeiteraktioptionen ⁽⁶⁾	F.72	x	x	x	x	x	x
Sonstige Verbindlichkeiten	F.8	x	x	x	x	x	x
Handelskredite und Anzahlungen	F.81	x	x	x	x	x	x
Übrige Verbindlichkeiten (ohne Handelskredite und Anzahlungen)	F.89	x	x	x	x	x	x
Nettozugang an Forderungen ⁽⁷⁾	F.A	x	x	x	x	x	x
Nettozugang an Verbindlichkeiten ⁽⁷⁾	F.L	x	x	x	x	x	x
Saldo der finanziellen Transaktionen ⁽⁷⁾		x	x	x	x	x	x

(*) Nicht konsolidierte Angaben zu Transaktionspartnern: Lieferung freiwillig, begrenzt auf folgende Sektoren der Transaktionspartner:

- S.11 Nichtfinanzielle Kapitalgesellschaften
- S.12 Finanzielle Kapitalgesellschaften
- S.13 Staat
- S.14 + S.15 private Haushalte und private Organisationen ohne Erwerbszweck
- S.2 Übrige Welt

(**) Nicht konsolidierte sonstige reale Vermögensänderungen und Umbewertungen: Lieferung für die Bezugsjahre ab 2012 obligatorisch, begrenzt auf die folgende Aufteilung von Sektoren und Finanzinstrumenten:

- S.11 Nichtfinanzielle Kapitalgesellschaften
 - S.12 Finanzielle Kapitalgesellschaften
 - S.13 Staat
 - S.14 + S.15 private Haushalte und private Organisationen ohne Erwerbszweck
 - S.2 Übrige Welt
 - F.1 Währungsgold und Sonderziehungsrechte (SZR)
 - F.2 Bargeld und Einlagen
 - F.3 Schuldverschreibungen
 - F.4 Kredite
 - F.5 Anteilsrechte und Anteile an Investmentfonds
 - F.6 Versicherungs-, Alterssicherungs- und Standardgarantie-Systeme
 - F.7 Finanzderivate und Mitarbeiteraktioptionen
 - F.8 Übrige Forderungen/Verbindlichkeiten
- Konsolidierte sonstige reale Vermögensänderungen und Umbewertungen: Lieferung freiwillig.

(3) Nichtfinanzielle Kapitalgesellschaften:

- S.11 Nichtfinanzielle Kapitalgesellschaften — insgesamt
- S.11001 Alle öffentlich kontrollierten nichtfinanziellen Kapitalgesellschaften (Lieferung freiwillig)

(4) Finanzielle Kapitalgesellschaften:

- S.12 Finanzielle Kapitalgesellschaften — insgesamt
- S.121 + S.122 + S.123 Zentralbank/Kreditinstitute
- S.121 Zentralbank
- S.122 + S.123 Kreditinstitute ohne die Zentralbank und Geldmarktfonds (Lieferung einer Untergliederung freiwillig)

- S.124 Investmentfonds (ohne Geldmarktfonds)
- S.125 + S.126 + S.127 Sonstige Finanzinstitute (ohne Versicherungsgesellschaften und Alterssicherungssysteme), Kredit- und Versicherungshilftätigkeiten sowie firmeneigene Finanzinstitute und Kapitalgeber (Lieferung einer Untergliederung freiwillig)
- S.128 + S.129 Versicherungsgesellschaften und Alterssicherungssysteme (Lieferung einer Untergliederung freiwillig)
- S.12001 Alle öffentlich kontrollierten finanziellen Kapitalgesellschaften (Lieferung freiwillig)

(f) Untergliederung des Sektors Staat:

- S.13 Staat — insgesamt
- S.1311 Bund (Zentralstaat)
- S.1312 Länder
- S.1313 Gemeinden
- S.1314 Sozialversicherung.

(g) Private Haushalte und Private Organisationen ohne Erwerbszweck (Lieferung einer Untergliederung für die Bezugsjahre vor 2012 freiwillig)

- S.14 + S.15 Private Haushalte + Private Organisationen ohne Erwerbszweck — insgesamt
- S.14 Private Haushalte
- S.15 Private Organisationen ohne Erwerbszweck

(h) Übrige Welt:

- S.2 Übrige Welt — insgesamt (Lieferung einer Untergliederung freiwillig)
- S.21 Mitgliedstaaten sowie Organe und Einrichtungen der Europäischen Union
- S.21 Mitgliedstaaten, deren Währung der Euro ist, die Europäische Zentralbank und andere Organe und Einrichtungen des Euro-Währungsgebiets
- S.22 Drittländer und gebietsfremde internationale Organisationen unter Berücksichtigung des Umstands, dass
 - die Untergliederung für WWU und EU die tatsächliche Zusammensetzung am Ende jedes Bezugszeitraums widerspiegeln sollte („evoluierende Zusammensetzung“);
 - die freiwilligen Daten nicht für Bezugszeiträume vor 1999 geliefert werden sollten.

(i) Lieferung freiwillig.

(j) Nur für „Transaktionen mit Finanzinstrumenten“; nicht aussagekräftig im Fall der „realen Vermögensänderungen“, der „Umbewertung von Finanzinstrumenten“ und der Angaben über den Partnersektor.

Tabelle 7 — Finanzielle Vermögensbilanzen (Bestand an Finanzinstrumenten — konsolidiert und nicht konsolidiert — sowie Angaben zum Transaktionspartner (*))

		Gesamte Volkswirtschaft	Nichtfinanzielle Kapitalgesellschaften einschließlich Teilsektoren ⁽¹⁾	Finanzielle Kapitalgesellschaften einschließlich Teilsektoren ⁽²⁾	Staat einschließlich Teilsektoren ⁽³⁾	Private Haushalte und private Organisationen ohne Erwerbszweck ⁽⁴⁾	Übrige Welt einschließlich Teilsektoren ⁽⁵⁾
Bestandsgrößen in Bezug auf Forderungen und Verbindlichkeiten	ESVG	S.1	S.11	S.12	S.13	S.14 + S.15	S.2
Forderungen	AF.A	x	x	x	x	x	x
Währungsgold und Sonderziehungsrechte (SZR)	AF.1	x	x	x	x	x	x
Währungsgold	AF.11	x	x	x	x	x	x
SZR	AF.12	x	x	x	x	x	x
Bargeld und Einlagen	AF.2	x	x	x	x	x	x
Bargeld	AF.21	x	x	x	x	x	x
Sichteinlagen	AF.22	x	x	x	x	x	x
Sonstige Einlagen	AF.29	x	x	x	x	x	x
Schuldverschreibungen	AF.3	x	x	x	x	x	x
Kurzfristige Schuldverschreibungen	AF.31	x	x	x	x	x	x
Langfristige Schuldverschreibungen	AF.32	x	x	x	x	x	x
Kredite	AF.4	x	x	x	x	x	x
Kurzfristige Schuldverschreibungen	AF.41	x	x	x	x	x	x
Langfristige Schuldverschreibungen	AF.42	x	x	x	x	x	x

Bestandsgrößen in Bezug auf Forderungen und Verbindlichkeiten	ESVG	S.1	S.11	S.12	S.13	S.14 + S.15	S.2
Anteilsrechte und Anteile an Investmentfonds	AF.5	x	x	x	x	x	x
Anteilsrechte	AF.51	x	x	x	x	x	x
Börsennotierte Aktien	AF.511	x	x	x	x	x	x
Nicht börsennotierte Aktien	AF.512	x	x	x	x	x	x
Sonstige Anteilsrechte	AF.519	x	x	x	x	x	x
Anteile an Investmentfonds	AF.52	x	x	x	x	x	x
Anteile an Geldmarktfonds ⁽⁶⁾	AF.521	x	x	x	x	x	x
Anteile an Investmentfonds ohne Geldmarktfonds ⁽⁶⁾	AF.522	x	x	x	x	x	x
Versicherungs-, Alterssicherungs- und Standardgarantie-Systeme	AF.6	x	x	x	x	x	x
Ansprüche privater Haushalte aus Rückstellungen bei Nichtlebensversicherungen	AF.61	x	x	x	x	x	x
Ansprüche privater Haushalte aus Rückstellungen bei Lebensversicherungen	AF.62	x	x	x	x	x	x
Ansprüche privater Haushalte aus Rückstellungen bei Alterssicherungssystemen, Ansprüche von Alterssicherungssystemen an die Träger von Alterssicherungssystemen und Ansprüche auf andere Leistungen als Alterssicherungsleistungen	AF.63 + AF.64 + AF.65	x	x	x	x	x	x
Ansprüche privater Haushalte aus Rückstellungen bei Alterssicherungssystemen ⁽⁶⁾	AF.63	x	x	x	x	x	x
Ansprüche von Alterssicherungssystemen an die Träger von Alterssicherungssystemen ⁽⁶⁾	AF.64	x	x	x	x	x	x
Ansprüche auf andere Leistungen als Alterssicherungsleistungen ⁽⁶⁾	AF.65	x	x	x	x	x	x
Rückstellungen für Forderungen im Rahmen standardisierter Garantien	AF.66	x	x	x	x	x	x
Finanzderivate und Mitarbeiteraktioptionen	AF.7	x	x	x	x	x	x
Finanzderivate ⁽⁶⁾	AF.71	x	x	x	x	x	x
Mitarbeiteraktioptionen ⁽⁶⁾	AF.72	x	x	x	x	x	x
Sonstige Forderungen	AF.8	x	x	x	x	x	x
Handelskredite und Anzahlungen	AF.81	x	x	x	x	x	x
Übrige Forderungen (ohne Handelskredite und Anzahlungen)	AF.89	x	x	x	x	x	x
Verbindlichkeiten	AF.L	x	x	x	x	x	x
Währungsgold und Sonderziehungsrechte (SZR)	AF.1	x	x	x	x	x	x
Währungsgold	AF.11	x	x	x	x	x	x
SZR	AF.12	x	x	x	x	x	x
Bargeld und Einlagen	AF.2	x	x	x	x	x	x
Bargeld	AF.21	x	x	x	x	x	x
Sichteinlagen	AF.22	x	x	x	x	x	x
Sonstige Einlagen	AF.29	x	x	x	x	x	x
Schuldverschreibungen	AF.3	x	x	x	x	x	x

Bestandsgrößen in Bezug auf Forderungen und Verbindlichkeiten	ESVG	S.1	S.11	S.12	S.13	S.14 + S.15	S.2
Kurzfristige Schuldverschreibungen	AF.31	x	x	x	x	x	x
Langfristige Schuldverschreibungen	AF.32	x	x	x	x	x	x
Kredite	AF.4	x	x	x	x	x	x
Kurzfristige Schuldverschreibungen	AF.41	x	x	x	x	x	x
Langfristige Schuldverschreibungen	AF.42	x	x	x	x	x	x
Anteilsrechte und Anteile an Investmentfonds	AF.5	x	x	x	x	x	x
Anteilsrechte	AF.51	x	x	x	x	x	x
Börsennotierte Aktien	AF.511	x	x	x	x	x	x
Nicht börsennotierte Aktien	AF.512	x	x	x	x	x	x
Sonstige Anteilsrechte	AF.519	x	x	x	x	x	x
Anteile an Investmentfonds	AF.52	x	x	x	x	x	x
Anteile an Geldmarktfonds ⁽⁶⁾	AF.521	x	x	x	x	x	x
Anteile an Investmentfonds ohne Geldmarktfonds ⁽⁶⁾	AF.522	x	x	x	x	x	x
Versicherungs-, Alterssicherungs- und Standardgarantie-Systeme	AF.6	x	x	x	x	x	x
Ansprüche privater Haushalte aus Rückstellungen bei Nichtlebensversicherungen	AF.61	x	x	x	x	x	x
Ansprüche privater Haushalte aus Rückstellungen bei Lebensversicherungen	AF.62	x	x	x	x	x	x
Ansprüche privater Haushalte aus Rückstellungen bei Alterssicherungssystemen, Ansprüche von Alterssicherungssystemen an die Träger von Alterssicherungssystemen und Ansprüche auf andere Leistungen als Alterssicherungsleistungen	AF.63 + AF.64 + AF.65	x	x	x	x	x	x
Ansprüche privater Haushalte aus Rückstellungen bei Alterssicherungssystemen ⁽⁶⁾	AF.63	x	x	x	x	x	x
Ansprüche von Alterssicherungssystemen an die Träger von Alterssicherungssystemen ⁽¹⁾ ⁽⁴⁾ ⁽⁵⁾	AF.64	x	x	x	x	x	x
Ansprüche auf andere Leistungen als Alterssicherungsleistungen ⁽⁶⁾	AF.65	x	x	x	x	x	x
Rückstellungen für Forderungen im Rahmen standardisierter Garantien	AF.66	x	x	x	x	x	x
Finanzderivate und Mitarbeiteraktioptionen	AF.7	x	x	x	x	x	x
Finanzderivate ⁽⁶⁾	AF.71	x	x	x	x	x	x
Mitarbeiteraktioptionen ⁽⁶⁾	AF.72	x	x	x	x	x	x
Sonstige Verbindlichkeiten	AF.8	x	x	x	x	x	x
Handelskredite und Anzahlungen	AF.81	x	x	x	x	x	x
Übrige Verbindlichkeiten (ohne Handelskredite und Anzahlungen)	AF.89	x	x	x	x	x	x
Forderungen ⁽⁷⁾	AF.A	x	x	x	x	x	x
Verbindlichkeiten ⁽⁷⁾	AF.L	x	x	x	x	x	x
Finanzielles Reinvermögen ⁽⁷⁾	BF.90	x	x	x	x	x	x

(*) Nicht konsolidierte Angaben zu Transaktionspartnern: Lieferung freiwillig, begrenzt auf folgende Sektoren der Transaktionspartner:
 — S.11 Nichtfinanzielle Kapitalgesellschaften
 — S.12 Finanzielle Kapitalgesellschaften

- S.13 Staat
 - S.14 + S.15 private Haushalte und private Organisationen ohne Erwerbszweck
 - S.2 Übrige Welt
- (f) Nichtfinanzielle Kapitalgesellschaften:
- S.11 Nichtfinanzielle Kapitalgesellschaften — insgesamt
 - S.11001 Alle öffentlich kontrollierten nichtfinanziellen Kapitalgesellschaften (Lieferung freiwillig)
- (g) t + 9 Monate (t + 9 Monate freiwillig). Finanzielle Kapitalgesellschaften:
- S.12 Finanzielle Kapitalgesellschaften — insgesamt
 - S.121 + S.122 + S.123 Zentralbank/Kreditinstitute
 - S.121 Zentralbank
 - S.122 + S.123 Kreditinstitute ohne die Zentralbank und Geldmarktfonds (Lieferung einer Untergliederung freiwillig)
 - S.124 Investmentfonds (ohne Geldmarktfonds)
 - S.125 + S.126 + S.127 Sonstige Finanzinstitute (ohne Versicherungsgesellschaften und Alterssicherungssysteme), Kredit- und Versicherungshilfstätigkeiten sowie firmeneigene Finanzinstitute und Kapitalgeber (Lieferung einer Untergliederung freiwillig)
 - S.128 + S.129 Versicherungsgesellschaften und Alterssicherungssysteme (Lieferung einer Untergliederung freiwillig)
 - S.12001 Alle öffentlich kontrollierten finanziellen Kapitalgesellschaften (Lieferung freiwillig)
- (h) Untergliederung des Sektors Staat:
- S.13 Staat — insgesamt
 - S.1311 Bund (Zentralstaat)
 - S.1312 Länder
 - S.1313 Gemeinden
 - S.1314 Sozialversicherung.
- (i) Private Haushalte und Private Organisationen ohne Erwerbszweck (Lieferung einer Untergliederung für die Bezugsjahre vor 2012 freiwillig)
- S.14 + S.15 Private Haushalte + Private Organisationen ohne Erwerbszweck — insgesamt
 - S.14 Private Haushalte
 - S.15 Private Organisationen ohne Erwerbszweck
- (j) Übrige Welt:
- S.2 Übrige Welt — insgesamt (Lieferung einer Untergliederung freiwillig)
 - S.21 Mitgliedstaaten sowie Organe und Einrichtungen der Europäischen Union
 - S.21 Mitgliedstaaten, deren Währung der Euro ist, die Europäische Zentralbank und andere Organe und Einrichtungen des Euro-Währungsgebiets
 - S.22 Drittländer und gebietsfremde internationale Organisationen unter Berücksichtigung des Umstands, dass
 - die Untergliederung für WWU und EU die tatsächliche Zusammensetzung am Ende jedes Bezugszeitraums widerspiegeln sollte („evolutive Zusammensetzung“);
 - die freiwilligen Daten nicht für Bezugszeiträume vor 1999 geliefert werden sollten.
- (k) Lieferung freiwillig.
- (l) Angaben über den Partnersektor für diese Position nicht relevant.

Tabelle 8 — Nichtfinanzielle Sektorkonten — jährlich

Transaktionen und Kontensalden		Sektoren												
		S.1	S.11	S.11001		S.12	S.12001		S.13	S.14 + S.15	S.14 (¹)	S.15 (¹)	S.1N	S.2
I Produktionskonto/Außenkonto der Gütertransaktionen		Volkswirtschaft	Nichtfinanzielle Kapitalgesellschaften	Öffentlich kontrollierte nichtfinanzielle Kapitalgesellschaften		Finanzielle Kapitalgesellschaften	Öffentlich kontrollierte finanzielle Kapitalgesellschaften		Staat	Private Haushalte + Private Organisationen ohne Erwerbszweck	Private Haushalte	Private Organisationen ohne Erwerbszweck	Keinem Sektor zugerechnet	Übrige Welt
Aufkommen														
P.1	Produktionswert	x	x	o		x	o		x	x	x	x		
(P.11 + P.12 + P.131) + Marktproduktion, Produktion für die Eigenverwendung und Zahlungen für sonstige Nichtmarktproduktion									x					
P.11	— Marktproduktion	x	x	o		x	o		x	x	x	x		
P.12	— Produktion für die Eigenverwendung	x	x	o		x	o		x	x	x	x		
P.13	— Nichtmarktproduktion	x							x	x		x		
P.7	Importe													x
P.71	— Warenimporte													x
P.72	— Dienstleistungsimporte													x
P.72F	— FISIM-Importe													o
(D.21 — D.31)	Gütersteuer abzüglich Gütersubventionen	x											x	
Verwendung														
P.2	Vorleistungen	x	x	o		x	o		x	x	x	x		
P.6	— Exporte													x
P.61	— Warenexporte													x
P.62	— Dienstleistungsexporte													x
P.62F	— — FISIM-Exporte													o
B.1g	Wertschöpfung, brutto/Bruttoinlandsprodukt	x	x	o		x	o		x	x	x	x	x	

Transaktionen und Kontensalden		Sektoren												
		S.1	S.11	S.11001		S.12	S.12001		S.13	S.14 + S.15	S.14 (!)	S.15 (!)	S.1N	S.2
		Volkswirtschaft	Nichtfinanzielle Kapitalgesellschaften	Öffentlich kontrollierte nichtfinanzielle Kapitalgesellschaften		Finanzielle Kapitalgesellschaften	Öffentlich kontrollierte finanzielle Kapitalgesellschaften		Staat	Private Haushalte + Private Organisationen ohne Erwerbszweck	Private Haushalte	Private Organisationen ohne Erwerbszweck	Keinem Sektor zugerechnet	Übrige Welt
B.11	Außenbeitrag													x
P.51c	Abschreibungen	x	x	o		x	o		x	x	x	x		
B.1n	Wertschöpfung, netto/Nettoinlandsprodukt	x	x	o		x	o		x	x	x	x	x	
II.1.1 Einkommensentstehungskonto		Sektoren												
Aufkommen														
		S.1	S.11	S.11001		S.12	S.12001		S.13	S.14 + S.15	S.14 (!)	S.15 (!)	S.1N	S.2
B.1g	Wertschöpfung, brutto/Bruttoinlandsprodukt	x	x	o		x	o		x	x	x	x	x	
D.3	Subventionen	x	x	o		x	o		x	x	x	x	x	
D.31	— Gütersubventionen	x											x	
D.39	— Sonstige Subventionen	x	x	o		x	o		x	x	x	x		
Verwendung														
D.1	Arbeitnehmerentgelt	x	x	o		x	o		x	x	x	x		x
D.11	— Bruttolöhne und -gehälter	x	x	o		x	o		x	x	x	x		x
D.12	— Sozialbeiträge der Arbeitgeber	x	x	o		x	o		x	x	x	x		x
D.2	Produktions- und Importabgaben	x	x	o		x	o		x	x	x	x	x	
D.21	— Gütersteuern	x											x	
D.29	— Sonstige Produktionsabgaben	x	x	o		x	o		x	x	x	x		
(B.2g + B.3g)	Bruttobetriebsüberschuss zuzüglich Bruttoselbständigeneinkommen	x	x	o		x	o		x	x	x	x		

Transaktionen und Kontensalden		Sektoren												
		S.1	S.11	S.11001		S.12	S.12001		S.13	S.14 + S.15	S.14 (1)	S.15 (1)	S.1N	S.2
		Volkswirtschaft	Nichtfinanzielle Kapitalgesellschaften	Öffentlich kontrollierte nichtfinanzielle Kapitalgesellschaften		Finanzielle Kapitalgesellschaften	Öffentlich kontrollierte finanzielle Kapitalgesellschaften		Staat	Private Haushalte + Private Organisationen ohne Erwerbszweck	Private Haushalte	Private Organisationen ohne Erwerbszweck	Keinem Sektor zugerechnet	Übrige Welt
B.2g	— Betriebsüberschuss, brutto	x								x	x			
B.3g	— Selbständigeneinkommen, brutto	x								x	x			
II.1.2 Primäres Einkommensverteilungskonto		Aufkommen												
Sektoren		S. 1	S. 11	S. 11001		S. 12	S. 12 001		S. 13	S. 14 + S. 15	S. 14 (1)	S.15 (1)	S. 1 N	S. 2
(B.2g + B.3g)	Bruttobetriebsüberschuss zuzüglich Bruttoselbständigeneinkommen	x	x	o		x	o		x	x	x	x		
B.2g	— Betriebsüberschuss, brutto	x								x	x			
B.3g	— Selbständigeneinkommen, brutto	x								x	x			
D.1	Arbeitnehmerentgelt	x								x	x			x
D.11	— Bruttolöhne und -gehälter									x	x			x
D.12	— Sozialbeiträge der Arbeitgeber	x								x	x			x
D.2	Produktions- und Importabgaben	x							x					x
D.21	— Gütersteuern	x							x					x
D.211	— — Mehrwertsteuer (MwSt.)	x							x					x
D.212	— — Importabgaben	x							x					x
D.214	— — Sonstige Gütersteuern	x							x					x
D.29	— Sonstige Produktionsabgaben	x							x					x
D.4	Vermögenseinkommen	x	x	o		x	o		x	x	x	x		x
D.41	— Zinsen (2)	x	x	o		x	o		x	x	x	x		x
D.42	— Ausschüttungen und Entnahmen	x	x	o		x	o		x	x	x	x		x

Transaktionen und Kontensalden		Sektoren												
		S.1	S.11	S.11001		S.12	S.12001		S.13	S.14 + S.15	S.14 (1)	S.15 (1)	S.1N	S.2
		Volkswirtschaft	Nichtfinanzielle Kapitalgesellschaften	Öffentlich kontrollierte nichtfinanzielle Kapitalgesellschaften		Finanzielle Kapitalgesellschaften	Öffentlich kontrollierte finanzielle Kapitalgesellschaften		Staat	Private Haushalte + Private Organisationen ohne Erwerbszweck	Private Haushalte	Private Organisationen ohne Erwerbszweck	Keinem Sektor zugerechnet	Übrige Welt
D.421	— Ausschüttungen	o	o	o		o	o		o	o	o	o		o
D.422	— Gewinnentnahmen	o	o	o		o	o		o	o	o	o		o
D.43	— Reinvestierte Gewinne aus Direktinvestitionen	x	x	o		x	o		x	x	x	x		x
D.43S2I	— Reinvestierte Gewinne aus Direktinvestitionen, Intra-Euroraum (3) (4)		x	o		x	o							
D.43S2X	— Reinvestierte Gewinne aus Direktinvestitionen, Extra-Euroraum (3) (4)		x	o		x	o							
D.43S21	— Reinvestierte Gewinne aus Direktinvestitionen, Intra-EU (3)		x	o		x	o							
D.43S22	— Reinvestierte Gewinne aus Direktinvestitionen, Extra-EU (3)		x	o		x	o							
D.44	— Sonstige Kapitalerträge	x	x	o		x	o		x	x	x	x		x
D.441	— Kapitalerträge aus Versicherungsverträgen (3)	x	x	o		x	o		x	x	x	x		x
D.442	— Kapitalerträge aus Ansprüchen gegenüber Alterssicherungssystemen (3)	x	x	o		x	o		x	x	x	x		x
D.443	— Kapitalerträge aus Investmentfondsanteilen (3)	x	x	o		x	o		x	x	x	x		x
D.45	— Pachteinkommen	x	x	o		x	o		x	x	x	x		
B.4g	Unternehmensgewinn, brutto	o	x	o		x	o		o	o	o	o		

Transaktionen und Kontensalden		Sektoren												
		S.1	S.11	S.11001		S.12	S.12001		S.13	S.14 + S.15	S.14 (1)	S.15 (1)	S.1N	S.2
		Volkswirtschaft	Nichtfinanzielle Kapitalgesellschaften	Öffentlich kontrollierte nichtfinanzielle Kapitalgesellschaften		Finanzielle Kapitalgesellschaften	Öffentlich kontrollierte finanzielle Kapitalgesellschaften		Staat	Private Haushalte + Private Organisationen ohne Erwerbszweck	Private Haushalte	Private Organisationen ohne Erwerbszweck	Keinem Sektor zugerechnet	Übrige Welt
D.41g	Zinsen insgesamt vor FISIM-Aufgliederung (2)	x	x	o		x	o		x	x	x	x		x
Verwendung														
D.3	Subventionen	x							x					x
D.31	— Gütersubventionen	x							x					x
D.39	— Sonstige Subventionen	x							x					x
D.4	Vermögenseinkommen	x	x	o		x	o		x	x	x	x		x
D.41	— Zinsen (2)	x	x	o		x	o		x	x	x	x		x
D.42	— Ausschüttungen und Entnahmen	x	x	o		x	o							x
D.421	— — Ausschüttungen	o	o	o		o	o							o
D.422	— — Gewinnentnahmen	o	o	o		o	o							o
D.43	— Reinvestierte Gewinne aus Direktinvestitionen	x	x	o		x	o			x	x	x		x
D.43S2I	— — Reinvestierte Gewinne aus Direktinvestitionen, Intra-Euroraum (3) (4)		x	o		x	o							
D.43S2X	— — Reinvestierte Gewinne aus Direktinvestitionen, Extra-Euroraum (3) (4)		x	o		x	o							
D.43S21	— — Reinvestierte Gewinne aus Direktinvestitionen, Intra-EU (3)		x	o		x	o							
D.43S22	— — Reinvestierte Gewinne aus Direktinvestitionen, Extra-EU (3)		x	o		x	o							
D.44	— Sonstige Kapitalerträge	x	x	o		x	o		x	x	x	x		x

Transaktionen und Kontensalden		Sektoren												
		S.1	S.11	S.11001		S.12	S.12001		S.13	S.14 + S.15	S.14 (1)	S.15 (1)	S.1N	S.2
		Volkswirtschaft	Nichtfinanzielle Kapitalgesellschaften	Öffentlich kontrollierte nichtfinanzielle Kapitalgesellschaften		Finanzielle Kapitalgesellschaften	Öffentlich kontrollierte finanzielle Kapitalgesellschaften		Staat	Private Haushalte + Private Organisationen ohne Erwerbszweck	Private Haushalte	Private Organisationen ohne Erwerbszweck	Keinem Sektor zugerechnet	Übrige Welt
D.441	— Kapitalerträge aus Versicherungsverträgen (3)	x	x	o		x	o		x	x	x	x		x
D.442	— Kapitalerträge aus Ansprüchen gegenüber Alterssicherungssystemen (3)	x	x	o		x	o		x	x	x	x		x
D.443	— Kapitalerträge aus Investmentfondsanteilen (3)	x	x	o		x	o		x	x	x	x		x
D.45	— Pachteinkommen	x	x	o		x	o		x	x	x	x		
B.5g	Primäreinkommen, brutto/Nationaleinkommen, brutto	x	x	o		x	o		x	x	x	x		
D.41g	Zinsen insgesamt vor FISIM-Aufgliederung (2)	x	x	o		x	o		x	x	x	x		x
II.2 Konto der sekundären Einkommensverteilung (Ausgabenkonzept)		Sektoren												
		S.1	S.11	S.11001		S.12	S.12001		S.13	S.14 + S.15	S.14 (1)	S.15 (1)	S.1N	S.2
Aufkommen														
B.5g	Primäreinkommen, brutto/Nationaleinkommen, brutto	x	x	o		x	o		x	x	x	x		
D.5	Einkommen- und Vermögensteuern	x							x					x
D.51	— Einkommensteuern	x							x					x
D.59	— Sonstige direkte Steuern und Abgaben	x							x					x
D.6	Sozialbeiträge und Sozialleistungen	x	x	o		x	o		x	x	x	x		x
D.61	— Nettosozialbeiträge	x	x	o		x	o		x	x	x	x		x

Transaktionen und Kontensalden		Sektoren												
		S.1	S.11	S.11001		S.12	S.12001		S.13	S.14 + S.15	S.14 (1)	S.15 (1)	S.1N	S.2
		Volkswirtschaft	Nichtfinanzielle Kapitalgesellschaften	Öffentlich kontrollierte nichtfinanzielle Kapitalgesellschaften		Finanzielle Kapitalgesellschaften	Öffentlich kontrollierte finanzielle Kapitalgesellschaften		Staat	Private Haushalte + Private Organisationen ohne Erwerbszweck	Private Haushalte	Private Organisationen ohne Erwerbszweck	Keinem Sektor zugerechnet	Übrige Welt
D.611	— — Tatsächliche Sozialbeiträge der Arbeitgeber (3)	x	x	o		x	o		x	x	x	x		x
D.612	— — Unterstellte Sozialbeiträge der Arbeitgeber (3)	x	x	o		x	o		x	x	x	x		x
D.613	— — Tatsächliche Sozialbeiträge der privaten Haushalte (3)	X	x	o		x	o		x	x	x	x		x
D.614	— — Sozialbeiträge aus Kapitalerträgen der privaten Haushalte aus Systemen der sozialen Sicherung (3)	x	x	o		x	o		x	x	x	x		x
D.61SC	— — Dienstleistungsentgelte der Sozialversicherungsträger (3)	x	x	o		x	o		x	x	x	x		x
D.62	— Monetäre Sozialleistungen	x								x	x			x
D.63	— Soziale Sachleistungen	x								x	x			
D.631	— Soziale Sachleistungen — Nichtmarktproduktion	o								o	o			
D.632	— Soziale Sachleistungen — gekaufte Marktproduktion	o								o	o			
D.7	Sonstige laufende Transfers	x	x	o		x	o		x	x	x	x		x
D.71	— Nettoprämien für Nichtlebensversicherungen	x				x	o		x					x
D.72	— Nichtlebensversicherungsleistungen	x	x	o		x	o		x	x	x	x		x
D.74	— Laufende Transfers im Rahmen internationaler Zusammenarbeit	x							x					x
D. 74A	— — darunter: zu zahlen an/zu empfangen von EU-Organen (z. B. EEF)													x


Transaktionen und Kontensalden		Sektoren												
		S.1	S.11	S.11001		S.12	S.12001		S.13	S.14 + S.15	S.14 (!)	S.15 (!)	S.1N	S.2
		Volkswirtschaft	Nichtfinanzielle Kapitalgesellschaften	Öffentlich kontrollierte nichtfinanzielle Kapitalgesellschaften		Finanzielle Kapitalgesellschaften	Öffentlich kontrollierte finanzielle Kapitalgesellschaften		Staat	Private Haushalte + Private Organisationen ohne Erwerbszweck	Private Haushalte	Private Organisationen ohne Erwerbszweck	Keinem Sektor zugerechnet	Übrige Welt
D.75	— Übrige laufende Transfers (²)	x	x	o		x	o		x	x	x	x		x
D.76	— MwSt.- und BNE-basierte EU-Eigenmittel													x
Verwendung														
D.5	Einkommen- und Vermögensteuern	x	x	o		x	o		x	x	x	x		x
D.51	— Einkommensteuern	x	x	o		x	o		x	x	x			x
D.59	— Sonstige direkte Steuern und Abgaben	x	x	o		x	o		x	x	x	x		x
D.6	Sozialbeiträge und Sozialleistungen	x	x	o		x	o		x	x	x	x		x
D.61	— Nettosozialbeiträge	x								x	x			x
D.611	— — Tatsächliche Sozialbeiträge der Arbeitgeber (³)	x								x	x			x
D.612	— — Unterstellte Sozialbeiträge der Arbeitgeber (³)	x								x	x			x
D.613	— — Tatsächliche Sozialbeiträge der privaten Haushalte (³)	x								x	x			x
D.614	— — Sozialbeiträge aus Kapitalerträgen der privaten Haushalte aus Systemen der sozialen Sicherung (³)	x								x	x			x
D.61SC	— — Dienstleistungsentgelte der Sozialversicherungsträger (³)	x								x	x			x
D.62	— Monetäre Sozialleistungen	x	x	o		x	o		x	x	x	x		x
D.63	— Soziale Sachleistungen	x							x	x		x		
D.631	— Soziale Sachleistungen — Nichtmarktproduktion	o							x	o		o		
D.632	— Soziale Sachleistungen — gekaufte Marktproduktion	o							x	o		o		


Transaktionen und Kontensalden		Sektoren												
		S.1	S.11	S.11001		S.12	S.12001		S.13	S.14 + S.15	S.14 (l)	S.15 (l)	S.1N	S.2
		Volkswirtschaft	Nichtfinanzielle Kapitalgesellschaften	Öffentlich kontrollierte nichtfinanzielle Kapitalgesellschaften		Finanzielle Kapitalgesellschaften	Öffentlich kontrollierte finanzielle Kapitalgesellschaften		Staat	Private Haushalte + Private Organisationen ohne Erwerbszweck	Private Haushalte	Private Organisationen ohne Erwerbszweck	Keinem Sektor zugerechnet	Übrige Welt
D.7	Sonstige laufende Transfers	x	x	o		x	o		x	x	x	x		x
D.71	— Nettoprämien für Nichtlebensversicherungen	x	x	o		x	o		x	x	x	x		x
D.72	— Nichtlebensversicherungsleistungen	x				x	o		x					x
D.74	— Laufende Transfers im Rahmen internationaler Zusammenarbeit	x							x					x
D.74A	— — darunter: zu zahlen an/zu empfangen von EU-Organen (z. B. EEF)	x							x					
D.75	— Übrige laufende Transfers (2)	x	x	o		x	o		x	x	x	x		x
D.76	— MwSt.- und BNE-basierte EU-Eigenmittel	x							x					
B.7g	Verfügbares Einkommen, brutto (Verbrauchskonzept)	x							x	x	x	x		
B.6g	Verfügbares Einkommen, brutto (Ausgabenkonzept)	x	x	o		x	o		x	x	x	x		
II.4.1 Einkommensverwendungskonto (Ausgabenkonzept)		Aufkommen												
Sektoren		S.1	S.11	S.11001		S.12	S.12001		S.13	S.14 + S.15	S.14 (l)	S.15 (l)	S.1N	S.2
B.6g	Verfügbares Einkommen, brutto (Ausgabenkonzept)	x	x	o		x	o		x	x	x	x		
D.8	Zunahme betrieblicher Versorgungsansprüche,	x								x	x			x
Verwendung														
P.3	Konsumausgaben	x							x	x	x	x		

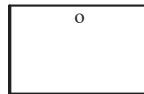
Transaktionen und Kontensalden		Sektoren												
		S.1	S.11	S.11001		S.12	S.12001		S.13	S.14 + S.15	S.14 (!)	S.15 (!)	S.1N	S.2
		Volkswirtschaft	Nichtfinanzielle Kapitalgesellschaften	Öffentlich kontrollierte nichtfinanzielle Kapitalgesellschaften		Finanzielle Kapitalgesellschaften	Öffentlich kontrollierte finanzielle Kapitalgesellschaften		Staat	Private Haushalte + Private Organisationen ohne Erwerbszweck	Private Haushalte	Private Organisationen ohne Erwerbszweck	Keinem Sektor zugerechnet	Übrige Welt
P.31	— Konsumausgaben für den Individualverbrauch	x						x	x	x	x			
P.32	— Konsumausgaben für den Kollektivverbrauch	x						x						
D.8	Zunahme betrieblicher Versorgungsansprüche,	x	x	o		x	o	x	x	x	x			x
B.8g	Sparen, brutto	x	x	o		x	o	x	x	x	x			
B.12	Saldo der laufenden Außentransaktionen													x
III.1.1 Konto der Reinvermögensänderung durch Sparen und Vermögenstransfers														
Veränderung der Passiva														
B.8g	Sparen, brutto	x	x	o		x	o	x	x	x	x			
B.12	Saldo der laufenden Außentransaktionen													x
D.9r	Zu empfangende Vermögenstransfers	x	x	o		x	o	x	x	x	x			x
D.91r	— Zu empfangende vermögenswirksame Steuern	x						x						x
D.92r	— Zu empfangende Investitionszuschüsse (2)	x	x	o		x	o	x	x	x	x			x
D.99r	— Zu empfangende sonstige Vermögenstransfers (2)	x	x	o		x	o	x	x	x	x			x
Veränderung der Aktiva														
D.9p	Zu leistende Vermögenstransfers	x	x	o		x	o	x	x	x	x			x
D.91p	— Zu leistende vermögenswirksame Steuern	x	x	o		x	o		x	x	x			x

Transaktionen und Kontensalden		Sektoren												
		S.1	S.11	S.11001		S.12	S.12001		S.13	S.14 + S.15	S.14 (1)	S.15 (1)	S.1N	S.2
		Volkswirtschaft	Nichtfinanzielle Kapitalgesellschaften	Öffentlich kontrollierte nichtfinanzielle Kapitalgesellschaften		Finanzielle Kapitalgesellschaften	Öffentlich kontrollierte finanzielle Kapitalgesellschaften		Staat	Private Haushalte + Private Organisationen ohne Erwerbszweck	Private Haushalte	Private Organisationen ohne Erwerbszweck	Keinem Sektor zugerechnet	Übrige Welt
D.92p	— Zu leistende Investitionszuschüsse (2)	x						x						x
D.99p	— Zu leistende sonstige Vermögenstransfers (2)	x	x	o		x	o	x	x	x	x			x
P.51c	Abschreibungen	x	x	o		x	o	x	x	x	x			
B.10.1	Reinvermögensänderung durch Sparen und Vermögenstransfers	x	x	o		x	o	x	x	x	x			x
III.1.2 Sachvermögensbildungskonto		Veränderung der Passiva												
Sektoren		S.1	S.11	S.11001		S.12	S.12001		S.13	S.14 + S.15	S.14 (1)	S.15 (1)	S.1N	S.2
B.10.1	Reinvermögensänderung durch Sparen und Vermögenstransfers	x	x	o		x	o	x	x	x	x			x
Veränderung der Aktiva														
P.5g	Bruttoinvestitionen	x	x	o		x	o		x	x	x	x		
P.51g	— Bruttoanlageinvestitionen	x	x	o		x	o		x	x	x	x		
P.51c	Abschreibungen	x	x	o		x	o		x	x	x	x		
P.52	— Vorratsveränderungen	x	x	o		x	o		x	x	x	x		
P.53	— Nettozugang an Wertsachen	x	x	o		x	o		x	x	x	x		
NP	Nettozugang an nichtproduzierten Vermögensgütern	x	x	o		x	o		x	x	x	x		x
B.9	Finanzierungssaldo	x	x	o		x	o		x	x	x	x		x

Transaktionen und Kontensalden		Sektoren												
		S.1	S.11	S.11001		S.12	S.12001		S.13	S.14 + S.15	S.14 (!)	S.15 (!)	S.1N	S.2
		Volkswirtschaft	Nichtfinanzielle Kapitalgesellschaften	Öffentlich kontrollierte nichtfinanzielle Kapitalgesellschaften		Finanzielle Kapitalgesellschaften	Öffentlich kontrollierte finanzielle Kapitalgesellschaften		Staat	Private Haushalte + Private Organisationen ohne Erwerbszweck	Private Haushalte	Private Organisationen ohne Erwerbszweck	Keinem Sektor zugerechnet	Übrige Welt
DB.9	Abweichung vom Finanzierungssaldo des Finanzierungskontos	x	x	o		x	o		x	x	x	x		x
Weitere Angaben														
EMP	Erwerbstätigkeit (Anzahl Personen und Anzahl geleistete Arbeitsstunden)	o	o	o		o	o		x	o	o	o		
OTE	Staatsausgaben insgesamt								x					
OTR	Staatseinnahmen insgesamt								x					

 = nicht relevante Zellen

 = obligatorisch

 = fakultativ

- (¹) Die Lieferung von Daten für S.14 und S.15 für Bezugsjahre vor 2012 ist freiwillig. Die Lieferung für die Bezugsjahre ab 2012 ist verpflichtend.
- (²) Daten des Sektors Staat sollten generell innerhalb der einzelnen Teilsektoren konsolidiert werden, nicht jedoch zwischen Teilsektoren. Für diese Transaktion sollte jedoch ebenfalls eine Konsolidierung zwischen Teilsektoren des Sektors Staat (S.13) vorgenommen werden: Bund (Zentralstaat), Länder, Gemeinden und Sozialversicherung.
- (³) Die Lieferung von Daten für für Bezugsjahre vor 2012 ist freiwillig. Die Lieferung für die Bezugsjahre ab 2012 ist verpflichtend.
- (⁴) Nur von Mitgliedstaaten zu liefern, deren Währung der Euro ist.

Tabelle 801 — Nichtfinanzielle Sektorkonten — vierteljährlich

Code	Transaktionen und Kontensalden	Sektoren						
		S.1	S. 11 (1)	S. 12 (1)	S.13	S.14 + S.15 (1)	S.1 N (1)	S.2
I Produktionskonto/Außenkonto der Gütertransaktionen								
Aufkommen		Volkswirtschaft	Nichtfinanzielle Kapitalgesellschaften	Finanzielle Kapitalgesellschaften	Staat	Private Haushalte + Private Organisationen ohne Erwerbszweck	Keinem Sektor zugerechnet	Übrige Welt
P.1	Produktionswert	o	o	o	o	o		
(P.11 + P12 + P131)	darunter: Marktproduktion, Produktion für die Eigenverwendung und Zahlungen für sonstige Nichtmarktproduktion				x			
P.7	Importe							x
P.71	— Warenimporte							x
P.72	— Dienstleistungsimporte							x
P.72F	— FISIM-Importe							o
D.21 — D.31	Gütersteuer abzüglich Gütersubventionen	x					x	
Verwendung								
P.2	Vorleistungen	o	o	o	o	o		
P.6	Exporte							x
P.61	— Warenexporte							x
P.62	— Dienstleistungsexporte							x
P.62F	— FISIM-Exporte							o
B.1g	Wertschöpfung, brutto/Bruttoinlandsprodukt	x	x	x	x	x	x	
B.11	Außenbeitrag							x
P51c	Abschreibungen	x	x	x	x	x		
B.1n	Wertschöpfung, netto/Nettoinlandsprodukt	x	x	x	x	x		
II.1.1 Einkommensentstehungskonto								
Aufkommen		S.1	S. 11 (1)	S.12 (1)	S.13	S.14 + S.15 (1)	S. 1 N (1)	S.2
B.1g	Wertschöpfung, brutto/Bruttoinlandsprodukt	x	x	x	x	x	x	
D.3	Subventionen	x	x	x	x	x	x	
D.31	— Gütersubventionen	x					x	
D.39	— Sonstige Subventionen	x	x	x	x	x		
Verwendung								
D.1	Arbeitnehmerentgelt	x	x	x	x	x		x
D.2	Produktions- und Importabgaben	x	x	x	x	x	x	
D.21	— Gütersteuern	x					x	
D.29	— Sonstige Produktionsabgaben	x	x	x	x	x		
B.2g + B.3g	Bruttobetriebsüberschuss zuzüglich Bruttoselbständigeneinkommen	x	x	x	x	x	x	
B.3g	— Selbständigeneinkommen, brutto	x				x		

Code	Transaktionen und Kontensalden	Sektoren						
		S.1	S. 11 ⁽¹⁾	S. 12 ⁽¹⁾	S.13	S.14 + S.15 ⁽¹⁾	S.1 N ⁽¹⁾	S.2
		Volkswirtschaft	Nichtfinanzielle Kapitalgesellschaften	Finanzielle Kapitalgesellschaften	Staat	Private Haushalte + Private Organisationen ohne Erwerbszweck	Keinem Sektor zugerechnet	Übrige Welt
II.1.2 Primäres Einkommensverteilungskonto		Aufkommen						
	Sektoren	S.1	S.11 ⁽¹⁾	S.12 ⁽¹⁾	S.13	S.14 + S.15 ⁽¹⁾	S.1N ⁽¹⁾	S.2
B.2g + B.3g	Bruttobetriebsüberschuss zuzüglich Bruttoselbständigeneinkommen	x	x	x	x	x	x	
B.3g	— Selbständigeneinkommen, brutto	x				x		
D.1	Arbeitnehmerentgelt	x				x		x
D.2	Produktions- und Importabgaben	x			x			x
D.21	— Gütersteuern	x			x			x
D.211	— Mehrwertsteuer (MwSt.)				x			
D.29	— Sonstige Produktionsabgaben	x			x			x
D.4	Vermögenseinkommen	x ⁽¹⁾	x	x	x	x		x
D.41	— Zinsen ⁽²⁾	x ⁽¹⁾	x	x	x	x		x
(D.42 + D.43 + D.44 + D.45)	— Sonstiges Vermögenseinkommen, a.n.g.	x ⁽¹⁾	x	x	x	x		x
D.42	— Ausschüttungen und Entnahmen	x ⁽¹⁾	x	x	x	x		x
D.43	— Reinvestierte Gewinne aus Direktinvestitionen	x ⁽¹⁾	x	x	x	x		x
D.43S2I	— Reinvestierte Gewinne aus Direktinvestitionen, Intra-Euroraum		o	o				
D.43S2X	— Reinvestierte Gewinne aus Direktinvestitionen, Extra-Euroraum		o	o				
D.43S21	— Reinvestierte Gewinne aus Direktinvestitionen, Intra-EU		o	o				
D.43S22	— Reinvestierte Gewinne aus Direktinvestitionen, Extra-EU		o	o				
D.44	— Sonstige Kapitalerträge	x ⁽¹⁾	x	x	x	x		x
D.45	— Pachteinkommen	x ⁽¹⁾	x	x	x	x		
B.4g	Unternehmensgewinn, brutto	o	x	x	o	o		
D.41g	Zinsen insgesamt vor FISIM-Aufgliederung ⁽²⁾	x ⁽¹⁾	x	x	x	x		x
Verwendung								
D.3	Subventionen	x			x		x	x
D.31	— Gütersubventionen	x			x		x	x
D.39	— Sonstige Subventionen	x			x			x

Code	Transaktionen und Kontensalden	Sektoren						
		S.1	S. 11 ⁽¹⁾	S. 12 ⁽¹⁾	S.13	S.14 + S.15 ⁽¹⁾	S.1 N ⁽¹⁾	S.2
		Volkswirtschaft	Nichtfinanzielle Kapitalgesellschaften	Finanzielle Kapitalgesellschaften	Staat	Private Haushalte + Private Organisationen ohne Erwerbszweck	Keinem Sektor zugerechnet	Übrige Welt
D.4	Vermögenseinkommen	x ⁽¹⁾	x	x	x	x		x
D.41	— Zinsen ⁽²⁾	x ⁽¹⁾	x	x	x	x		x
(D.42 + D.43 + D.44 + D.45)	— Sonstiges Vermögenseinkommen, a.n.g.	x ⁽¹⁾	x	x	x	x		x
D.42	— Ausschüttungen und Entnahmen	x ⁽¹⁾	x	x				x
D.43	— Reinvestierte Gewinne aus Direktinvestitionen	x ⁽¹⁾	x	x				x
D.43S2I	— Reinvestierte Gewinne aus Direktinvestitionen, Intra-Euroraum		o	o				
D.43S2X	— Reinvestierte Gewinne aus Direktinvestitionen, Extra-Euroraum		o	o				
D.43S21	— Reinvestierte Gewinne aus Direktinvestitionen, Intra-EU		o	o				
D.43S22	— Reinvestierte Gewinne aus Direktinvestitionen, Extra-EU		o	o				
D.44	— Sonstige Kapitalerträge	x ⁽¹⁾	x	x	x			x
D.45	— Pachteinkommen	x ⁽¹⁾	x	x	x	x		
B.5g	Primäreinkommen, brutto/Nationaleinkommen, brutto	x	x	x	x	x		
D.41g	Zinsen insgesamt vor FISIM-Aufgliederung ⁽²⁾	x ⁽¹⁾	x	x	x	x		x
	II.2 Konto der sekundären Einkommensverteilung (Ausgabenkonzept)	Aufkommen						
	Sektoren	S.1	S.11 ⁽¹⁾	S.12 ⁽¹⁾	S.13	S.14 + S.15 ⁽¹⁾	S.1 N ⁽¹⁾	S.2
B.5g	Primäreinkommen, brutto/Nationaleinkommen, brutto	x	x	x	x	x		
D.5	Einkommen- und Vermögensteuern	x			x			x
D.6	Sozialbeiträge und Sozialleistungen	x ⁽¹⁾	x	x	x	x		x
D.61	— Nettosozialbeiträge	x ⁽¹⁾	x	x	x	x		x
D.62	— Monetäre Sozialleistungen	x ⁽¹⁾				x		x
D.63	— Soziale Sachleistungen	x ⁽¹⁾				x		
D.7	Sonstige laufende Transfers	x ⁽¹⁾	x	x	x	x		x
D.71	— Nettoprämien für Nichtlebensversicherungen	x ⁽¹⁾		x	x			x
D.72	— Nichtlebensversicherungsleistungen	x ⁽¹⁾	x	x	x	x		x
(D.74 + D.75 + D.76)	— Sonstiges Vermögenseinkommen, a.n.g.	x ⁽¹⁾	x	x	x	x		x

Code	Transaktionen und Kontensalden	Sektoren						
		S.1	S. 11 ⁽¹⁾	S. 12 ⁽¹⁾	S.13	S.14 + S.15 ⁽¹⁾	S.1 N ⁽¹⁾	S.2
		Volkswirtschaft	Nichtfinanzielle Kapitalgesellschaften	Finanzielle Kapitalgesellschaften	Staat	Private Haushalte + Private Organisationen ohne Erwerbszweck	Keinem Sektor zugerechnet	Übrige Welt
D.74	— Laufende Transfers im Rahmen internationaler Zusammenarbeit	o			o			o
D.74A	— darunter: zu zahlen an/zu empfangen von EU-Organen (z. B. EEF)							x
D.75	— Übrige laufende Transfers ⁽²⁾	o	o	o	o	o		o
D.76	— MwSt.- und BNE-basierte EU-Eigenmittel							o
Verwendung								
D.5	Einkommen- und Vermögensteuern	x ⁽¹⁾	x	x	x	x		x
D.6	Sozialbeiträge und Sozialleistungen	x ⁽¹⁾	x	x	x	x		x
D.61	— Nettosozialbeiträge	x ⁽¹⁾				x		x
D.62	— Monetäre Sozialleistungen	x ⁽¹⁾	x	x	x	x		x
D.63	— Soziale Sachleistungen	x ⁽¹⁾			x	x		
D.631	— Soziale Sachleistungen — Nichtmarktproduktion	x			x			
D.632	— Soziale Sachleistungen — gekaufte Marktproduktion	x			x			
D.7	Sonstige laufende Transfers	x ⁽¹⁾	x	x	x	x		x
D.71	— Nettoprämien für Nichtlebensversicherungen	x ⁽¹⁾	x	x	x	x		x
D.72	— Nichtlebensversicherungsleistungen	x ⁽¹⁾		x	x			x
(D.74 + D.75 + D.76)	— Sonstiges Vermögenseinkommen, a.n.g.	x ⁽¹⁾	x	x	x	x		x
D.74	— Laufende Transfers im Rahmen internationaler Zusammenarbeit	o			o			o
D.74A	— darunter: zu zahlen an/zu empfangen von EU-Organen (z. B. EEF)	x			x			
D.75	— Übrige laufende Transfers ⁽²⁾	o	o	o	o	o		o
D.76	— MwSt.- und BNE-basierte EU-Eigenmittel	o			o			
B.7g	Verfügbares Einkommen, brutto (Verbrauchskonzept)				x	x		
B.6g	Verfügbares Einkommen, brutto (Ausgabenkonzept)	x	x	x	x	x		

Code	Transaktionen und Kontensalden	Sektoren						
		S.1	S. 11 (1)	S. 12 (1)	S.13	S.14 + S.15 (1)	S.1 N (1)	S.2
		Volkswirtschaft	Nichtfinanzielle Kapitalgesellschaften	Finanzielle Kapitalgesellschaften	Staat	Private Haushalte + Private Organisationen ohne Erwerbszweck	Keinem Sektor zugerechnet	Übrige Welt
II.4.1 Einkommensverwendungs-konto (Ausgabenkonzept)		Aufkommen						
	Sektoren	S.1	S.11 (1)	S.12 (1)	S.13	S.14 + S.15 (1)	S.1 N (1)	S.2
B.6g	Verfügbares Einkommen, brutto (Ausgabenkonzept)	x	x	x	x	x		
D.8	Zunahme betrieblicher Versorgungsansprüche,	x				x		x
Verwendung								
P.3	Konsumausgaben	x			x	x		
P.31	— Konsumausgaben für den Individualverbrauch	x			x	x		
P.32	— Konsumausgaben für den Kollektivverbrauch	x			x			
D.8	Zunahme betrieblicher Versorgungsansprüche,	x	x	x	x	x		x
B.8g	Sparen, brutto	x	x	x	x	x		
B.12	Saldo der laufenden Außentransaktionen							x
III.1.1 Konto der Reinvermögens-änderung durch Sparen und Vermögenstransfers		Veränderung der Passiva						
B.8g	Sparen, brutto	x	x	x	x	x		
B.12	Saldo der laufenden Außentransaktionen							x
D.9r	Zu empfangende Vermögenstransfers	x (1)	x	x	x	x		x
D.91r	— Zu empfangende vermögenswirksame Steuern	x			x			x
D.92r + D.99r	— Investitionszuschüsse und sonstige Vermögenstransfers (2)	x (1)	x	x	x	x		x
D.92r	— Zu empfangende Investitionszuschüsse (2)	o	o	o	o	o		o
D.99r	— Zu empfangende sonstige Vermögenstransfers (2)	o	o	o	o	o		o
Veränderung der Aktiva								
D.9p	Zu leistende Vermögenstransfers	x (1)	x	x	x	x		x
D.91p	— Zu leistende vermögenswirksame Steuern	x (1)	x	x		x		x
D.92p + D.99p	— Investitionszuschüsse und sonstige Vermögenstransfers (2)	x (1)	x	x	x	x		x
D.92p	— Zu leistende Investitionszuschüsse (2)	o			o			o
D.99p	— Zu leistende sonstige Vermögenstransfers (2)	o	o	o	o	o		o
P.51c	Abschreibungen	x	x	x	x	x		

Code	Transaktionen und Kontensalden	Sektoren						
		S.1	S. 11 ⁽¹⁾	S. 12 ⁽¹⁾	S.13	S.14 + S.15 ⁽¹⁾	S.1 N ⁽¹⁾	S.2
		Volkswirtschaft	Nichtfinanzielle Kapitalgesellschaften	Finanzielle Kapitalgesellschaften	Staat	Private Haushalte + Private Organisationen ohne Erwerbszweck	Keinem Sektor zugerechnet	Übrige Welt
B.101	Reinvermögensänderung durch Sparen und Vermögenstransfers	x	x	x	x	x		x
III.1.2 Sachvermögensbildungskonto		Sektoren						
	Veränderung der Passiva	S.1	S. 11 ⁽¹⁾	S. 12 ⁽¹⁾	S. 13	S.14 + S.15 ⁽¹⁾	S.1 N ⁽¹⁾	S.2
B.101	Reinvermögensänderung durch Sparen und Vermögenstransfers	x	x	x	x	x		x
	Veränderung der Aktiva							
P.5g	Bruttoinvestitionen	x	x	x	x	x		
P.51g	— Bruttoanlageinvestitionen	x	x	x	x	x		
P.51c	Abschreibungen	x	x	x	x	x		
P.52 + P.53	— Vorratsveränderungen und Nettozugang an Wertsachen	x	x	x	x	x		
NP	Nettozugang an nichtproduzierten Vermögensgütern	x	x	x	x	x		x
B.9	Finanzierungssaldo	x	x	x	x	x		x
DB.9	Abweichung vom Finanzierungssaldo des Finanzierungskontos	o	o	o	o	o		o
Weitere Angaben								
EMP	Erwerbstätigkeit (Anzahl Personen und Anzahl geleistete Arbeitsstunden)	o	o	o	o	o		o
OTE	Staatsausgaben insgesamt				x			
OTR	Staatseinnahmen insgesamt				x			
AN.111	Wohnbauten					o		
AN.211	Grund und Boden					o		

= nicht relevante Zellen
 x = obligatorisch
 o = fakultativ

⁽¹⁾ Fakultativ für Länder, deren BIP zu jeweiligen Preisen sich auf weniger als 1 % des entsprechenden Gesamtwerts der Union beläuft. Die Schwelle von 1 % wird als gleitendes Mittel auf der Grundlage der drei letzten verfügbaren Jahre berechnet.

⁽²⁾ Daten des Sektors Staat sollten generell innerhalb der einzelnen Teilspektoren konsolidiert werden, nicht jedoch zwischen Teilspektoren. Für diese Transaktion sollte jedoch ebenfalls eine Konsolidierung zwischen Teilspektoren des Sektors Staat (S.13) vorgenommen werden: Bund (Zentralstaat), Länder, Gemeinden und Sozialversicherung.

Saisonbereinigung

— Die Saisonbereinigung (ggf. einschließlich Kalenderbereinigungen) ist ab dem Bezugsjahr 2014 obligatorisch für

Verwendung: S.2/P.6, S.2/D.1 + D.2 + D.3 + D.4, S.2/D.5 + D.6 + D.7, S.2/D.8, S.2/D.9

Aufkommen: S.2/P.7, S.2/D.1 + D.2 + D.3 + D.4, S.2/D.5 + D.6 + D.7, S.2/D.8, S.2/D.9

Kontensalden: S.1/B.1g, S.1/B.2g + B.3g, S.1/B.5g, S.1/B.6g, S.1/B.8g, S.1/B.9

Lieferungsfrist: drei Arbeitstage nach der Frist für nicht saisonbereinigte Daten.

— Die Saisonbereinigung (ggf. einschließlich Kalenderbereinigungen) ist ab dem Bezugsjahr 2017 obligatorisch für

Verwendung: S.11/D.1 ^(a), S.11/P.51g ^(a), S.13/P.3, S.13/P.51g, S.13/OTE, S.14 + S.15/D.4, S.14 + S.15/D.5 ^(a), S.14 + S.15/D.61 ^(a), S.14 + S.15/D.7 ^(a), S.14 + S.15/D.8 ^(a), S.14 + S.15/P.31, S.14 + S.15/P.51g ^(a)

Aufkommen: S.13/OTR, S.14 + S.15/D.1 ^(a), S.14 + S.15/D.4 ^(a), S.14 + S.15/D.62 ^(a), S.14 + S.15/D.7 ^(a), S.14 + S.15/D.8 ^(a)

Kontensalden: S.11/B.1g ^(a), S.11/B.2g + B.3g ^(a), S.13/B.9, S.14 + S.15/B.2g + B.3g ^(a), S.14 + S.15/B.6g ^(a), S.14 + S.15/B.8g ^(a)

Lieferungsfrist: drei Arbeitstage nach der Frist für nicht saisonbereinigte Daten.

— Die Saisonbereinigung (ggf. einschließlich Kalenderbereinigungen) ist fakultativ für

Verwendung: S.11/(P.52 + P.53), S.11/D.5, S.14 + S.15/D.62, S.14 + S.15/D.63, S.2/P.61, S.2/P.62

Aufkommen: S.14 + S.15/D.61, S.14 + S.15/D.63, S.2/P.71, S.2/P.72

Kontensalden: S.11/B.4g, S.11/B.9, S.14 + S.15/B.3g, S.14 + S.15/B.9

Lieferungsfrist: drei Arbeitstage nach der Frist für nicht saisonbereinigte Daten.

^(a) Fakultativ für Länder, deren BIP zu jeweiligen Preisen sich auf weniger als 1 % des entsprechenden Gesamtwerts der Union beläuft. Die Schwelle von 1 % wird als gleitendes Mittel auf der Grundlage der drei letzten verfügbaren Jahre berechnet.

Volumenangaben

Daten in verketteten Volumen nach Saisonbereinigung (ggf. einschließlich Kalenderbereinigungen) sind fakultativ für S.11/B1g, S.11/P.51g, S.14 + S.15/P.31, S.14 + S.15/P.51g.

Lieferungsfrist: drei Arbeitstage nach der Frist für nicht saisonbereinigte Daten.

Quellen und Methoden

Die Mitgliedstaaten teilen der Kommission größere methodologische oder andere Änderungen, die Einfluss auf die gelieferten Daten haben, spätestens drei Monate nach Wirksamwerden solcher Änderungen mit.

Tabelle 9 — Einnahmen an Steuern und Sozialbeiträgen nach Arten und empfangendem Teilssektor, einschließlich der Liste der Steuern und Sozialbeiträge gemäß nationaler Klassifizierung ^(*)

Code (**)	Transaktion
D.2	Produktions- und Importabgaben
D.21	Gütersteuern
D.211	Mehrwertsteuer (MwSt.)
D.212	Importabgaben
D.2121	Zölle
D.2122	Importsteuern
D.2122a	Abschöpfungsbeträge auf importierte landwirtschaftliche Erzeugnisse

D.2122b	Währungsausgleichsbeträge, die beim Import erhoben werden
D.2122c	Verbrauchsabgaben
D.2122d	Allgemeine Umsatzsteuern
D.2122e	Abgaben auf bestimmte Dienstleistungen
D.2122f	Gewinne von Importmonopolen
D.214	Sonstige Gütersteuern
D.214a	Verbrauchsabgaben und -steuern
D.214b	Stempelgebühren
D.214c	Steuern auf finanzielle Transaktionen und Vermögenstransaktionen
D.214d	Kraftfahrzeugzulassungssteuern
D.214e	Vergnügungssteuern
D.214f	Wett-, Spiel- und Lotteriesteuern
D.214g	Steuern auf Versicherungsprämien
D.214h	Sonstige Steuern auf bestimmte Dienstleistungen
D.214i	Allgemeine Steuern auf Verkäufe oder den Umsatz
D.214j	Gewinne von Staatsmonopolen
D.214k	Exportabgaben und beim Export erhobene Währungsausgleichsbeträge
D.214l	Sonstige Gütersteuern, a. n. g.
D.29	Sonstige Produktionsabgaben
D.29a	Steuern auf Grundstücke, Gebäude und sonstige Anlagegüter
D.29b	Steuern auf den Einsatz von beweglichen Anlagegütern
D.29c	Steuern auf die Lohnsumme oder die Beschäftigtenzahl
D.29d	Abgaben auf internationale Transaktionen
D.29e	Abgaben für Berechtigungen zur Ausübung einer gewerblichen oder freiberuflichen Tätigkeit
D.29f	Abgaben auf Umweltverschmutzung
D.29g	MwSt.-Unterkompensation infolge des Pauschalierungssystems
D.29h	Sonstige Produktionsabgaben, a.n.g.
D.5	Einkommen- und Vermögensteuern
D.51	Einkommensteuern
D.51a + D.51c1	Steuern auf das Einkommen von natürlichen Personen oder privaten Haushalten einschließlich Steuern auf Umbewertungsgewinne
D.51a	Steuern auf das Einkommen von natürlichen Personen oder privaten Haushalten ohne Steuern auf Umbewertungsgewinne ¹
D.51c1	Steuern auf Umbewertungsgewinne von natürlichen Personen oder privaten Haushalten ¹
D.51b + D.51c2	Steuern auf das Einkommen oder die Gewinne von Kapitalgesellschaften einschließlich Steuern auf Umbewertungsgewinne
D.51b	Steuern auf das Einkommen oder die Gewinne von Kapitalgesellschaften ohne Steuern auf Umbewertungsgewinne ¹
D.51c2	Steuern auf die Umbewertungsgewinne von Kapitalgesellschaften ¹
D.51c3	Sonstige Steuern auf Umbewertungsgewinne ¹
D.51c	Steuern auf Umbewertungsgewinne
D.51d	Steuern auf Lotterie- und Spielgewinne
D.51e	Sonstige Einkommensteuern, a.n.g.
D.59	Sonstige direkte Steuern und Abgaben

D.59a	Vermögensteuern
D.59b	Kopfsteuern
D.59c	Steuern auf Ausgaben von natürlichen Personen und privaten Haushalten
D.59d	Zahlungen privater Haushalte für Berechtigungen und Genehmigungen
D.59e	Abgaben auf internationale Transaktionen
D.59f	Sonstige direkte Steuern und Abgaben, a.n.g.
D.91	Vermögenswirksame Steuern
D.91a	Steuern auf Vermögenstransfers
D.91b	Vermögensabgaben
D.91c	Sonstige vermögenswirksame Steuern, a.n.g.
ODA	Steuereinnahmen insgesamt
D.61	Nettosozialbeiträge,
D.611	Tatsächliche Sozialbeiträge der Arbeitgeber
D.611C	Tatsächliche Pflichtsozialbeiträge der Arbeitgeber
D.611V	Tatsächliche freiwillige Sozialbeiträge der Arbeitgeber
D.61SC	Dienstleistungsentgelte der Sozialversicherungsträger ^(?)
D.6111	Tatsächliche Sozialbeiträge der Arbeitgeber zur Alterssicherung ⁽¹⁾
D.6112	Tatsächliche Sozialbeiträge der Arbeitgeber ohne Beiträge zur Alterssicherung ⁽¹⁾
D.6121	Unterstellte Sozialbeiträge der Arbeitgeber zur Alterssicherung ⁽¹⁾
D.6122	Unterstellte Sozialbeiträge der Arbeitgeber ohne Beiträge zur Alterssicherung ⁽¹⁾
D.6131	Tatsächliche Sozialbeiträge der privaten Haushalte zur Alterssicherung ⁽¹⁾
D.6132	Tatsächliche Sozialbeiträge der privaten Haushalte ohne Beiträge zur Alterssicherung ⁽¹⁾
D.6141	Sozialbeiträge aus Kapitalerträgen der privaten Haushalte aus Alterssicherungssystemen ⁽¹⁾
D.6142	Sozialbeiträge aus Kapitalerträgen der privaten Haushalte aus Systemen der sozialen Sicherung (ohne Alterssicherungssysteme) ⁽¹⁾
D.612	Unterstellte Sozialbeiträge der Arbeitgeber
D.613	Tatsächliche Sozialbeiträge der privaten Haushalte
D.613c	Tatsächliche Pflichtsozialbeiträge der privaten Haushalte
D.613ce	Tatsächliche Pflichtsozialbeiträge der Arbeitnehmer
D.613cs	Tatsächliche Pflichtsozialbeiträge der Selbständigen ⁽¹⁾
D.613cn	Tatsächliche Pflichtsozialbeiträge der Nichterwerbstätigen ⁽¹⁾
D.613v	Tatsächliche freiwillige Sozialbeiträge der privaten Haushalte
D.614	Sozialbeiträge aus Kapitalerträgen der privaten Haushalte aus Systemen der sozialen Sicherung ^(?)
D.995	Vermögenstransfers des Staates an die relevanten Sektoren für veranlagte Steuern und Sozialbeiträge, deren Einziehung unwahrscheinlich ist ^(?)
D.995a	Veranlagte Gütersteuern, deren Einziehung unwahrscheinlich ist ^(?)
D.995b	Sonstige veranlagte Produktionsabgaben, deren Einziehung unwahrscheinlich ist ^(?)
D.995c	Veranlagte Einkommensteuern, deren Einziehung unwahrscheinlich ist ^(?)
D.995d	Sonstige veranlagte direkte Steuern und Abgaben, deren Einziehung unwahrscheinlich ist ^(?)
D.995e	Veranlagte tatsächliche Sozialbeiträge der Arbeitgeber, deren Einziehung unwahrscheinlich ist ^(?)
D.995f	Veranlagte tatsächliche Sozialbeiträge der privaten Haushalte, deren Einziehung unwahrscheinlich ist ^(?)
D.995fe	Veranlagte tatsächliche Sozialbeiträge der Arbeitnehmer, deren Einziehung unwahrscheinlich ist ^(?)

D.995fs	Veranlagte tatsächliche Sozialbeiträge der Selbständigen, deren Einziehung unwahrscheinlich ist (¹)
D.995fn	Veranlagte tatsächliche Sozialbeiträge der Nichterwerbstätigen, deren Einziehung unwahrscheinlich ist (¹)
D.995g	Veranlagte vermögenswirksame Steuern, deren Einziehung unwahrscheinlich ist (²)
ODB	Gesamteinnahmen aus Steuern und Sozialbeiträgen nach Abzug der veranlagten Beträge, deren Einziehung unwahrscheinlich ist
ODC	Gesamteinnahmen aus Steuern und Nettosozialbeiträgen (einschließlich unterstellten Sozialbeiträgen) nach Abzug der veranlagten Beträge, deren Einziehung unwahrscheinlich ist
ODD	Steuerlast = Gesamteinnahmen aus Steuern und Pflichtsozialbeiträgen nach Abzug der veranlagten Beträge, deren Einziehung unwahrscheinlich ist

(¹) Sektor und Teilsektoren:

S.13 Staat. Untergliederung der Teilsektoren:

— S.13 Staat

— S.1311 Bund (Zentralstaat)

— S.1312 Länder

— S.1313 Gemeinden

— S.1314 Sozialversicherung.

S.212 Organe und Einrichtungen der Europäischen Union

(²) Zusätzlich sind in Tabelle 9 alle Einzelheiten der nationalen Klassifikation der Steuern und Sozialbeiträge („nationale Steuerliste“) mit den Beträgen zu jedem entsprechenden ESVG-Code anzugeben. Die nationale Steuerliste ist obligatorisch für den Sektor Staat sowie für die Organe und Einrichtungen der Europäischen Union.

(¹) Auf freiwilliger Basis.

(²) Untergliederung nach Empfänger-Teilsektoren freiwillig.

(³) Die Lieferung von Daten für Jahre vor dem Bezugsjahr 2012 ist freiwillig. Die Lieferung für die Bezugsjahre ab 2012 ist verpflichtend.

Tabelle 10 — Regionaltabelle nach Wirtschaftsbereichen (NUTS-Ebene 2)

Code	Liste der Variablen	Gliederung
B.1g	1. Bruttowertschöpfung zu Herstellungspreisen (Volumen-Wachstumsrate auf der Grundlage der Vorjahrespreise) (¹)	
B.1g	2. Bruttowertschöpfung zu Herstellungspreisen (jeweilige Preise) (²)	A*10
D.1	3. Arbeitnehmerentgelt (zu jeweiligen Preisen)	A*10
P.51g	4. Bruttoanlageinvestitionen (zu jeweiligen Preisen)	A*10
	5. Erwerbstätigkeit (³) (⁴) in 1 000 Personen und 1000 geleisteten Arbeitsstunden	
ETO	— insgesamt(²) (³)	A*10
EEM	— Arbeitnehmer (³)	A*10
POP	6. Bevölkerung in 1 000 Personen (⁴)	

(¹) Lieferung bis 2016 fakultativ. Ab 2017: Lieferung zum Zeitpunkt t + 24 Monate obligatorisch und Lieferung zum Zeitpunkt t + 12 Monate auf freiwilliger Basis.

(²) Bruttowertschöpfung insgesamt und Erwerbstätigkeit insgesamt in 1 000 Personen: Lieferung zum Zeitpunkt t + 12 Monate.

Erwerbstätigkeit gesamt in geleisteten Arbeitsstunden, A*10-Untergliederungen in Personen und geleistete Arbeitsstunden, A*10-Untergliederung der Bruttowertschöpfung: Lieferung zum Zeitpunkt t + 24 Monate.

(³) Erwerbstätigkeit und Arbeitnehmer: Gebietsansässige und Gebietsfremde, die für gebietsansässige produzierende Einheiten arbeiten (Inlandskonzept).

(⁴) Die Lieferung zum Zeitpunkt t + 12 Monate ist verpflichtend.

Tabelle 11 — Ausgaben des Staates nach Aufgabenbereichen

Code	Liste der Variablen	Aufgabenbereich	Untergliedert nach Teilsektoren (¹)
OP5ANP	Bruttoinvestitionen + Nettozugang an nichtproduzierten Vermögensgütern	COFOG-Abteilungen COFOG-Gruppen (³) (⁴)	S.13, S.1311, S.1312, S.1313, S.1314
P.5	Bruttoinvestitionen	COFOG-Abteilungen COFOG-Gruppen (³) (⁴)	S.13, S.1311, S.1312, S.1313, S.1314
P.51g	darunter: Bruttoanlageinvestitionen	COFOG-Abteilungen COFOG-Gruppen (⁴)	S.13
NP	Nettozugang an nichtproduzierten Vermögensgütern	COFOG-Abteilungen COFOG-Gruppen (³) (⁴)	S.13, S.1311, S.1312, S.1313, S.1314
D.1	Arbeitnehmerentgelt	COFOG-Abteilungen COFOG-Gruppen (³) (⁴)	S.13, S.1311, S.1312, S.1313, S.1314

D.3	Subventionen	COFOG-Abteilungen COFOG-Gruppen ^(?) ⁽⁷⁾	S.13, S.1311, S.1312, S.1313, S.1314
D.4	Vermögenseinkommen ^(?)	COFOG-Abteilungen COFOG-Gruppen ^(?) ⁽⁷⁾	S.13, S.1311, S.1312, S.1313, S.1314
D.4p_S.1311	darunter: an den Teilsektor Bund (Zentralstaat) (S.1311) ^(?) ⁽⁶⁾	COFOG-Abteilungen COFOG-Gruppen ^(?)	S.1312, S.1313, S.1314
D.4p_S.1312	darunter: an den Teilsektor Länder (S.1312) ^(?) ⁽⁶⁾	COFOG-Abteilungen COFOG-Gruppen ^(?)	S.1311, S.1313, S.1314
D.4p_S.1313	darunter: an den Teilsektor Gemeinden (S.1313) ^(?) ⁽⁶⁾	COFOG-Abteilungen COFOG-Gruppen ^(?)	S.1311, S.1312, S.1314
D.4p_S.1314	darunter: an den Teilsektor Sozialversicherung (S.1314) ^(?) ⁽⁶⁾	COFOG-Abteilungen COFOG-Gruppen ^(?)	S.1311, S.1312, S.1313
D.62 + D.632	Monetäre Sozialleistungen und soziale Sachleistungen — gekaufte Marktproduktion	COFOG-Abteilungen COFOG-Gruppen ^(?) ⁽⁷⁾	S.13, S.1311, S.1312, S.1313, S.1314
D.62	Monetäre Sozialleistungen ⁽⁶⁾	COFOG-Abteilungen COFOG-Gruppen ^(?) ⁽⁷⁾	S.13, S.1311, S.1312, S.1313, S.1314
D.632	Soziale Sachtransfers — gekaufte Marktproduktion ⁽⁶⁾	COFOG-Abteilungen COFOG-Gruppen ^(?) ⁽⁷⁾	S.13, S.1311, S.1312, S.1313, S.1314
P.2 + D.29 + D.5 + D.8	Vorleistungen + Sonstige Produktionsabgaben + Ein- kommen- und Vermögensteuern + Zunahme betriebli- cher Versorgungsansprüche	COFOG-Abteilungen COFOG-Gruppen ^(?) ⁽⁷⁾	S.13, S.1311, S.1312, S.1313, S.1314
P.2	Vorleistungen	COFOG-Abteilungen COFOG-Gruppen ^(?) ⁽⁷⁾	S.13, S.1311, S.1312, S.1313, S.1314
D.29 + D.5 + D.8	Sonstige Produktionsabgaben + Einkommen- und Ver- mögensteuern + Zunahme betrieblicher Versorgungs- ansprüche	COFOG-Abteilungen COFOG-Gruppen ^(?) ⁽⁷⁾	S.13, S.1311, S.1312, S.1313, S.1314
D.7	Sonstige laufende Transfers ^(?)	COFOG-Abteilungen COFOG-Gruppen ^(?) ⁽⁷⁾	S.13, S.1311, S.1312, S.1313, S.1314
D.7p_S.1311	darunter: an den Teilsektor Bund (Zentralstaat) (S.1311) ^(?) ⁽⁶⁾	COFOG-Abteilungen COFOG-Gruppen ^(?)	S.1312, S.1313, S.1314
D.7p_S.1312	darunter: an den Teilsektor Länder (S.1312) ^(?) ⁽⁶⁾	COFOG-Abteilungen COFOG-Gruppen ^(?)	S.1311, S.1313, S.1314
D.7p_S.1313	darunter: an den Teilsektor Gemeinden (S.1313) ^(?) ⁽⁶⁾	COFOG-Abteilungen COFOG-Gruppen ^(?)	S.1311, S.1312, S.1314
D.7p_S.1314	darunter: an den Teilsektor Sozialversicherung (S.1314) ^(?) ⁽⁶⁾	COFOG-Abteilungen COFOG-Gruppen ^(?)	S.1311, S.1312, S.1313
D.9	Vermögenstransfers ^(?) ⁽⁵⁾	COFOG-Abteilungen COFOG-Gruppen ^(?) ⁽⁷⁾	S.13, S.1311, S.1312, S.1313, S.1314
D.92p	darunter: Investitionszuschüsse ^(?) ⁽⁵⁾	COFOG-Abteilungen COFOG-Gruppen ^(?)	S.13
D.9p_S.1311	darunter: an den Teilsektor Bund (Zentralstaat) (S.1311) ^(?) ⁽⁶⁾	COFOG-Abteilungen COFOG-Gruppen ^(?)	S.1312, S.1313, S.1314
D.9p_S.1312	darunter: an den Teilsektor Länder (S.1312) ^(?) ⁽⁶⁾	COFOG-Abteilungen COFOG-Gruppen ^(?)	S.1311, S.1313, S.1314
D.9p_S.1313	darunter: an den Teilsektor Gemeinden (S.1313) ^(?) ⁽⁶⁾	COFOG-Abteilungen COFOG-Gruppen ^(?)	S.1311, S.1312, S.1314
D.9p_S.1314	darunter: an den Teilsektor Sozialversicherung (S.1314) ^(?) ⁽⁶⁾	COFOG-Abteilungen COFOG-Gruppen ^(?) ⁽⁷⁾	S.1311, S.1312, S.1313
TE	Gesamtausgaben	COFOG-Abteilungen COFOG-Gruppen ^(?) ⁽⁷⁾	S.13, S.1311, S.1312, S.1313, S.1314
P.3	Konsumausgaben	COFOG-Abteilungen COFOG-Gruppen ^(?) ⁽⁷⁾	S.13, S.1311, S.1312, S.1313, S.1314

P.31	Konsumausgaben für den Individualverbrauch ⁽⁴⁾	COFOG-Abteilungen COFOG-Gruppen ⁽⁷⁾	S.13, S.1311, S.1312, S.1313, S.1314
P.32	Konsumausgaben für den Kollektivverbrauch ⁽⁴⁾	COFOG-Abteilungen COFOG-Gruppen ⁽⁷⁾	S.13, S.1311, S.1312, S.1313, S.1314

(1) Untergliederung des Sektors Staat:

- S.13 Staat
- S.1311 Bund (Zentralstaat)
- S.1312 Länder
- S.1313 Gemeinden
- S.1314 Sozialversicherung

(2) Die Daten für die Teilspektoren sind innerhalb der einzelnen Teilspektoren zu konsolidieren, jedoch nicht zwischen den Teilspektoren. Die Daten für den Sektor S.13 sind gleich der Summe der Daten für die Teilspektoren; dies gilt nicht für die Positionen D.4, D.7 und D.9 (und ihre Unterpositionen), bei denen die Daten der Teilspektoren konsolidiert werden sollten (unter Angabe der Transaktionspartner).

(3) Für Teilspektoren auf freiwilliger Basis.

(4) Obligatorisch für sämtliche COFOG-Gruppen.

(5) Beträge für D.995 sind unter D.9p nicht zu berücksichtigen. D.995 ist von D.99r abzuziehen.

(6) Auf freiwilliger Basis.

(7) Vorzulegen ab dem Bezugsjahr 2001.

(8) Auf freiwilliger Basis zu liefernde Daten für die Bezugsjahre vor 2012. Die Lieferung für die Bezugsjahre ab 2012 ist verpflichtend.

Tabelle 12 — Regionaltabelle nach Wirtschaftsbereichen (NUTS-Ebene 3)

Code	Liste der Variablen	Gliederung ⁽¹⁾
B1.g	1. Bruttowertschöpfung zu Herstellungspreisen (jeweilige Preise)	A*10
	2. Erwerbstätigkeit ⁽²⁾ (in 1 000 Personen)	
ETO	— Insgesamt	A*10
EEM	— Arbeitnehmer	A*10
POP	3. Bevölkerung (in 1 000 Personen)	

(1) Es können die folgenden aggregierten Positionen der NACE Rev. 2, Aufgliederung A*10, verwendet werden:

- (G, H, I und J) statt (G, H und I) und (J);
- (K, L, M und N) statt (K), (L) und (M und N);
- (O, P, Q, R, S, T und U) statt (O, P und Q) und (R, S, T und U).

(2) Erwerbstätigkeit und Arbeitnehmer: Gebietsansässige und Gebietsfremde, die für gebietsansässige produzierende Einheiten arbeiten (Inlandskonzept).

Tabelle 13 — Konten der privaten Haushalte auf Regionalebene (NUTS-Ebene 2)

Primäres Einkommensverteilungskonto der privaten Haushalte (S.14)			
Code	Verwendungsarten	Code	Aufkommen
D.4	1. Vermögenseinkommen	B.2n/B.3n	3. Betriebsüberschuss, netto/Selbständigeneinkommen, netto
B.5n	2. Primäreinkommen	D.1	4. Arbeitnehmerentgelt
		D.4	5. Vermögenseinkommen
Konto der sekundären Einkommensverteilung der privaten Haushalte (S.14)			
Code	Verwendungsarten	Code	Aufkommen
D.5	6. Einkommen- und Vermögensteuern,	B.5	10. Primäreinkommen
D.61	7. Nettosozialbeiträge,	D.62	11. Monetäre Sozialleistungen
D.7	8. sonstige laufende Transfers,	D.7	12. sonstige laufende Transfers,
B.6n	9. Verfügbares Einkommen, netto (Ausgabenkonzept)		
Konsumausgaben der privaten Haushalte (S.14)			
P.3	13. Konsumausgaben der privaten Haushalte ⁽¹⁾		

(1) Freiwillig.

Tabelle 15 — Aufkommenstabelle zu Herstellungspreisen mit Übergang auf Anschaffungspreise (jeweilige Preise und Vorjahrespreise (!))

n=64, m=64

		Wirtschaftsbereiche (NACE A*64) 1 2 3 4 n	Σ (1)	Importe, cif ^(?)	Gesamtauf- kommen zu Herstel- lungspreisen	Handels- und Transportspan- nen	Gütersteuer abzüglich Gütersubven- tionen	Aufkommen insgesamt zu Anschaf- fungspreisen
		(1)	(2)	(3)	(4)	(5)	(6)	(7)
Gütergruppen (CPA)	1	(1) Produktionswert zu Her- stellungspreisen nach Gütergruppen und nach Wirtschaftsbereichen		a) aus EU-Ländern, cif ^(?) a1) aus S.2I Mitgliedstaaten, deren Währung der Euro ist, von der Europäischen Zentralbank und anderen Organe und Einrich- tungen des Euro-Währungsge- biets (cif) ^(?) a2) aus S.xx (S.21 - S.2I) Mitgliedstaa- ten, deren Währung nicht der Euro ist, und von Organen und Einrichtungen der Europäischen Union (mit Ausnahme der Euro- päischen Zentralbank und anderer Organe und Einrichtun- gen des Euro-Währungsgebiets) (cif) ^(?) b) aus Drittstaaten, cif ^(?) c) insgesamt				
	2							
	3							
	4							
	.							
	.							
	.							
	.							
	.							
	.							
	.							
	m							
	Σ (1)							
Übergangsposten:								
	— Cif/fob-Übergang bei Importen	(2)	—			—	—	
	— Direktkäufe im Ausland durch Gebietsansässige		—			—	—	
(1) + (2)								
Insgesamt, davon:								
	— Marktproduktion	(3)						
	— Produktion für die Eigenverwendung			—		—	—	—
	— Nichtmarktproduktion			—		—	—	—

- (¹) Die Lieferung von Daten in Vorjahrespreisen für die Bezugsjahre 2010-2014 ist fakultativ. Ab dem Bezugsjahr 2015 ist die Lieferung obligatorisch.
- (²) Importe sollten wie folgt aufgegliedert werden:
- a) S.21 Mitgliedstaaten und Organe und Einrichtungen der Europäischen Union,
 - a1) S.21 Mitgliedstaaten, deren Währung der Euro ist, die Europäische Zentralbank und andere Organe und Einrichtungen des Euro-Währungsgebiets,
 - a2) S.xx (S.21 - S.21) Mitgliedstaaten, deren Währung nicht der Euro ist, und von Organen und Einrichtungen der Europäischen Union (mit Ausnahme der Europäischen Zentralbank und anderer Organe und Einrichtungen des Euro-Währungsgebiets) und
 - b) S.22 Drittländer und gebietsfremde internationale Organisationen, unter Berücksichtigung des Umstands, dass
 - die Untergliederung für WWU und EU die tatsächliche Zusammensetzung am Ende jedes Bezugszeitraums widerspiegeln sollte („evolutive Zusammensetzung“);
 - Mitgliedstaaten, deren Währung der Euro ist, alle Untergliederungen gemäß den Buchstaben a), a1), a2) und b) liefern müssen;
 - Mitgliedstaaten, deren Währung nicht der Euro ist, Untergliederungen gemäß den Buchstaben a) und b) liefern sollten, die Lieferung der Untergliederungen gemäß den Buchstaben a1) und a2) aber fakultativ ist;
 - die Daten in jeweiligen Preisen und Vorjahrespreisen geliefert werden sollten.
- (³) Als Konzept für die Daten nach Gütergruppen in den Aufkommens- und Verwendungstabellen und den Input-Output-Tabellen ist das Inlandskonzept zu verwenden. Anpassungen an das Inländerkonzept (Direktkäufe im Ausland durch Gebietsansässige) werden als Zeilensummen in Teil (2) der Tabelle aufgenommen. Importe nach Gütergruppen(c)1f umfassen keine Direktkäufe im Ausland durch Gebietsansässige.

Tabelle 16 — Verwendungstabelle zu Anschaffungspreisen (*) (jeweilige Preise und Vorjahrespreise (¹))

n=64, m=64

		Wirtschaftsbereiche (NACE A*64) 1 2 3 n	Σ (1)	Letzte Verwendung a) b) c) d) e) f) g) h) i) j) k) l)	Σ (3)	Σ (1) + Σ (3)
		(1)	(2)	(3)	(4)	(5)
Gütergruppen	1	(1) Vorleistungen zu Anschaffungspreisen nach Gütergruppen und nach Wirtschaftsbereichen		Letzte Verwendung zu Anschaffungspreisen (²): Konsumausgaben: a) private Haushalte b) private Organisationen ohne Erwerbszweck c) Staat d) insgesamt Bruttoinvestitionen: e) Bruttoanlageinvestitionen f) Vorratsveränderungen (²) g) Nettozugang an Wertsachen (²) h) Vorratsveränderungen und Nettozugang an Wertsachen i) insgesamt Exporte, fob (²): j) in EU-Länder j1) — an S.21 Mitgliedstaaten, deren Währung der Euro ist, die Europäische Zentralbank und andere Organe und Einrichtungen des Euro-Währungsgebiets (²) j2) — an S.xx (S.21 - S.21) Mitgliedstaaten, deren Währung nicht der Euro ist, und die Organe und Einrichtungen der Europäischen Union (mit Ausnahme der Europäischen Zentralbank und anderer Organe und Einrichtungen des Euro-Währungsgebiets) (²) k) in Drittstaaten (²) l) insgesamt		
	(CPA)					
	m					

		(1)	(2)	(3)	(4)	(5)
Σ (1)	(2)	Gesamtvorleistungen nach Wirtschaftsbereichen		Letzte Verwendung nach Verwendungsarten		Gesamtverwendung
Übergangsposten:						
— Cif/fob-Übergang bei Exporten		—		nur Exporte	nur Exporte	
— Direktkäufe Gebietsansässiger in der übrigen Welt	(3)	—		nur Konsumausgaben der privaten Haushalte	nur Konsumausgaben der privaten Haushalte	
— Käufe ausländischer Haushalte im Inland		—		nur Konsumausgaben der privaten Haushalt und Exporte	nur Konsumausgaben der privaten Haushalt und Exporte	
Σ (2) + Σ (3)	(4)					
— Arbeitnehmerentgelt ^(*) Bruttolöhne und -gehälter ^(*)				—	—	—
— Sonstige Produktionsabgaben abzügl. sonstiger Subventionen ^(*)				—	—	—
— Abschreibungen ^(*)	(5)			—	—	—
— Betriebsüberschuss, netto ^(*)				—	—	—
— Betriebsüberschuss, brutto ^(*)				—	—	—
— Selbständigen einkommen, brutto ^(*)				—	—	—
Bruttowertschöpfung zu Herstellungspreisen	(6)			—	—	—
Produktionswert zu Herstellungspreisen	(7)			—	—	—
Fakultative ergänzende Daten:						
— Bruttoanlageinvestitionen	(8)(2)			—		
— Bruttoanlagevermögen				—		
— Geleistete Arbeitsstunden (in 1 000)				—		

(*) Die nachstehend genannten fünf zusätzlichen Tabellen sind nur alle fünf Jahre erforderlich (für Bezugsjahre, die auf 0 oder 5 enden). Die Lieferung dieser fünf zusätzlichen Tabellen ist zu jeweiligen Preisen obligatorisch und zu Vorjahrespreisen fakultativ.

Die fünf Tabellen sind

- Verwendungstabelle zu Herstellungspreisen (bestehend aus den Zeilenblöcken (1) - (7)).
- Verwendungstabelle der Inlandsproduktion zu Herstellungspreisen (bestehend aus den Zeilenblöcken (1) und (2)).
- Verwendungstabelle der Importe zu Herstellungspreisen (bestehend aus den Zeilenblöcken (1) und (2)).
- Tabelle der Handels- und Transportspannen (bestehend aus den Zeilenblöcken (1) und (2)).
- Tabelle der Gütersteuer abzüglich Gütersubventionen (bestehend aus den Zeilenblöcken (1) und (2)).

(1) Die Lieferung von Daten in Vorjahrespreisen für die Bezugsjahre 2010-2014 ist fakultativ. Ab dem Bezugsjahr 2015 ist die Lieferung obligatorisch.

(2) Auf freiwilliger Basis.

- (^g) Exporte sollten wie folgt aufgegliedert werden:
 - j) S.21 Mitgliedstaaten und Organe und Einrichtungen der Europäischen Union,
 - j1) S.21 Mitgliedstaaten, deren Währung der Euro ist, die Europäische Zentralbank und andere Organe und Einrichtungen des Euro-Währungsgebiets,
 - j2) S.xx (S.21 - S.21) Mitgliedstaaten, deren Währung nicht der Euro ist, und von Organen und Einrichtungen der Europäischen Union (mit Ausnahme der Europäischen Zentralbank und anderer Organe und Einrichtungen des Euro-Währungsgebiets) und
 - k) S.22 Drittländer und gebietsfremde internationale Organisationen, unter Berücksichtigung des Umstands, dass
 - die Untergliederung für WWU und EU die tatsächliche Zusammensetzung am Ende jedes Bezugszeitraums widerspiegeln sollte („evolutive Zusammensetzung“);
 - Mitgliedstaaten, deren Währung der Euro ist, alle Untergliederungen gemäß den Buchstaben j), j1), j2) und k) liefern müssen; Mitgliedstaaten, deren Währung nicht der Euro ist, Untergliederungen gemäß den Buchstaben j) und k) liefern sollten, die Lieferung der Untergliederungen gemäß den Buchstaben j1) und j2) aber fakultativ ist;
 - die Daten in jeweiligen Preisen und Vorjahrespreisen geliefert werden sollten.
- (^h) Daten in jeweiligen Preisen sind obligatorisch, Daten in Vorjahrespreisen sind fakultativ.
- (ⁱ) Als Konzept für die Daten nach Gütergruppen in den Aufkommens- und Verwendungstabellen und den Input-Output-Tabellen ist das Inländerkonzept zu verwenden. Anpassungen an das Inländerkonzept (Direktkäufe im Ausland durch Gebietsansässige und Käufe ausländischer Haushalte im Inland) werden als Zeilensummen in Teil (3) der Tabelle aufgenommen. Konsumausgaben der privaten Haushalte nach Gütergruppen umfassen keine Direktkäufe im Ausland durch Gebietsansässige. Konsumausgaben der privaten Haushalte nach Gütergruppen umfassen Käufe ausländischer Haushalte im Inland. Exporte nach Gütergruppen (fob) umfassen keine Käufe ausländischer Haushalte im Inland.

Tabelle 17 — Symmetrische Input-Output-Tabelle (Güter/Güter-Tabelle ()) zu Herstellungspreisen (*)**

(jeweilige Preise (⁴))

n=64

		Gütergruppen 1 2 3 n	Σ (1)	Letzte Verwendung a) b) c) d) e) f) g) h) i) j) k) l)	Σ (3)	Σ (1) + Σ (3)
		(1)	(2)	(3)	(4)	(5)
Gütergruppen	1	(1) Vorleistungen der Produktionsbereiche nach Gütergruppen zu Herstellungspreisen		Letzte Verwendung zu Herstellungspreisen (²): Konsumausgaben: a) private Haushalte b) private Organisationen ohne Erwerbszweck c) Staat d) insgesamt Bruttoinvestitionen: e) Bruttoanlageinvestitionen f) Vorratsveränderungen (¹) g) Nettozugang an Wertsachen (¹) h) Vorratsveränderungen und Nettozugang an Wertsachen i) insgesamt Exporte (²): j) in EU-Länder j1) — an S.21 Mitgliedstaaten, deren Währung der Euro ist, die Europäische Zentralbank und andere Organe und Einrichtungen des Euro-Währungsgebiets (²) j2) — an S.xx (S.21 - S.21) Mitgliedstaaten, deren Währung nicht der Euro ist, und die Organe und Einrichtungen der Europäischen Union (mit Ausnahme der Europäischen Zentralbank und anderer Organe und Einrichtungen des Euro-Währungsgebiets) k) in Drittstaaten (²) l) insgesamt		
	2					
	3					
	·					
	·					
	·					
	n					

		(1)	(2)	(3)	(4)	(5)
Σ (1)	(2)	Vorleistungen zu Herstellungspreisen nach Gütergruppen		Letzte Verwendung nach Verwendungsarten zu Herstellungspreisen		Verwendung insgesamt zu Herstellungspreisen
Verwendung der Importe ³⁰⁵		Verwendung der Importe (***) Importierte Vorleistungen nach Gütergruppen (cif)		Letzte Verwendung von Importen (cif)		Gesamtimporte
Gütersteuer abzüglich Gütersubventionen	(3)	Gütersteuern abzüglich -subventionen nach Gütergruppen		Gütersteuer abzüglich Gütersubventionen nach Art der letzten Verwendung		Gütersteuer abzüglich Gütersubventionen insgesamt
Σ (1) + (3)	(4)	Vorleistungen zu Anschaffungspreisen nach Gütergruppen		Letzte Verwendung nach Verwendungsarten zu Anschaffungspreisen		Verwendung insgesamt zu Anschaffungspreisen
— Arbeitnehmerentgelt Bruttolöhne und -gehälter	(5)			—	—	—
— Sonstige Produktionsabgaben abzüglich Subventionen				—	—	—
— Abschreibungen				—	—	—
— Betriebsüberschuss, netto				—	—	—
— Betriebsüberschuss, brutto				—	—	—
— Selbständigeneinkommen, brutto (!)				—	—	—
Bruttowertschöpfung zu Herstellungspreisen	(6)			—	—	—
Produktionswert zu Herstellungspreisen	(7)			—	—	—
Importe aus EU-Ländern, cif (?)	(8)			—	—	—
— Importe aus S.2I Mitgliedstaaten, deren Währung der Euro ist, von der Europäischen Zentralbank und anderen Organe und Einrichtungen des Euro-Währungsgebiets (cif) (?)				—	—	—
— Importe aus S.xx (S.21 - S.2I) Mit- gliedstaaten, deren Währung nicht der Euro ist und von Organen und Einrichtungen der Europäischen Union (mit Ausnahme der Euro- päischen Zentralbank und ande- rer Organe und Einrichtungen des Euro-Währungsgebiets) (cif) (?)				—	—	—
Importe aus Drittstaaten, cif (?)				—	—	—

		(1)	(2)	(3)	(4)	(5)
Σ (8)	(9)	Importe nach Gütergruppen, cif				
Gesamtaufkommen zu Herstellungspreisen	(10)	Aufkommen zu Herstellungspreisen nach Gütergruppen				

^(*) Wirtschaftsbereich/Wirtschaftsbereich, sofern dies eine geeignete Annäherung für Güter/Güter ist.

^(**) Die Lieferung der zwei nachstehend genannten Tabellen ist in jeweiligen Preisen obligatorisch:

- Symmetrische Input-Output-Tabelle der Inlandsproduktion zu Herstellungspreisen (bestehend aus Zeilenblock (1), Zeilenblock (2), Zeile „Verwendung der Importe“ sowie die Zeilenblöcke (3) und (4))
- Symmetrische Input-Output-Tabelle der Importe zu Herstellungspreisen (bestehend aus den Zeilenblöcken (1) und (2)).

^(***) Nur für die Untertabelle zur Inlandsproduktion.

^(l) Auf freiwilliger Basis.

⁽ⁿ⁾ Importe und Exporte sollten wie folgt aufgegliedert werden:

- j) S.21 Mitgliedstaaten und Organe und Einrichtungen der Europäischen Union,
- j1) S.21 Mitgliedstaaten, deren Währung der Euro ist, die Europäische Zentralbank und andere Organe und Einrichtungen des Euro-Währungsgebiets,
- j2) S.xx (S.21 - S.21) Mitgliedstaaten, deren Währung nicht der Euro ist, und von Organen und Einrichtungen der Europäischen Union (mit Ausnahme der Europäischen Zentralbank und anderer Organe und Einrichtungen des Euro-Währungsgebiets) und
- k) S.22 Drittländer und gebietsfremde internationale Organisationen, unter Berücksichtigung des Umstands, dass
 - die Untergliederung für WWU und EU die tatsächliche Zusammensetzung am Ende jedes Bezugszeitraums widerspiegeln sollte („evoluierende Zusammensetzung“);
 - Mitgliedstaaten, deren Währung der Euro ist, alle Untergliederungen gemäß den Buchstaben j), j1), j2) und k) liefern müssen; Mitgliedstaaten, deren Währung nicht der Euro ist, Untergliederungen gemäß den Buchstaben j) und k) liefern sollten, die Lieferung der Untergliederungen gemäß den Buchstaben j1) und j2) aber fakultativ ist;
 - die Daten in jeweiligen Preisen geliefert werden sollten.

^(p) Als Konzept für die Daten nach Gütergruppen in den Aufkommens- und Verwendungstabellen und den Input-Output-Tabellen ist das Inlandskonzept zu verwenden. Anpassungen an das Inländerkonzept (Direktkäufe im Ausland durch Gebietsansässige und Käufe ausländischer Haushalte im Inland) werden als Zeilensummen aufgenommen. Konsumausgaben der privaten Haushalte nach Gütergruppen umfassen keine Direktkäufe im Ausland durch Gebietsansässige. Konsumausgaben der privaten Haushalte nach Gütergruppen umfassen Käufe ausländischer Haushalte im Inland. Exporte nach Gütergruppen (fob) umfassen keine Käufe ausländischer Haushalte im Inland.

^(q) Die Lieferung aller symmetrischen Input-Output-Tabellen in Vorjahrespreisen ist fakultativ.

Tabelle 20 — Kreuztabelle des Anlagevermögens nach Wirtschaftsbereichen und Anlagearten (Bestände)

Code	Liste der Variablen	Gliederung Wirtschaftsbereiche ⁽¹⁾	Jeweilige Wiederbeschaffungspreise	Vorjahres-Wiederbeschaffungspreise
AN.11g	1. Bruttoanlagevermögen		x	x
AN.111g	2. Wohnbauten, brutto	A*21/A*38/A*64	x	x
AN.112g	3. Nichtwohnbauten, brutto	A*21/A*38/A*64	x	x
AN.113g + AN.114g	4. Ausrüstungen, brutto + Waffensysteme, brutto	A*21/A*38/A*64	x	x
AN.1131g	5. Fahrzeuge, brutto	A*21/A*38/A*64	x	x
AN.1132g	6. Ausrüstungen der Informations- und Kommunikationstechnik, brutto		x	x
AN.11321g	7. Computer-Hardware, brutto		x	x
AN.11322g	8. Telekommunikationsausrüstungen, brutto		x	x
AN.1139g + AN.114g	9. Sonstige Ausrüstungen, brutto + Waffensysteme, brutto		x	x
AN.115g	10. Nutztiere und Nutzpflanzungen, brutto	A*21/A*38/A*64	x	x
AN.117g	11. Geistiges Eigentum, brutto		x	x
AN.1173g	12. Software und Datenbanken, brutto		x	x
AN.11n	13. Nettoanlagevermögen		x	x
AN.111n	14. Wohnbauten, netto	A*21/A*38/A*64	x	x
AN.112n	15. Nichtwohnbauten, netto	A*21/A*38/A*64	x	x
AN.113n + AN.114n	16. Ausrüstungen, netto + Waffensysteme, netto	A*21/A*38/A*64	x	x
AN.1131n	17. Fahrzeuge, netto	A*21/A*38/A*64	x	x
AN.1132n	18. Ausrüstungen der Informations- und Kommunikationstechnik, netto		x	x
AN.11321n	19. Computer-Hardware, netto		x	x
AN.11322n	20. Telekommunikationsausrüstungen, netto		x	x
AN.1139n + AN.114n	21. Sonstige Ausrüstungen, netto + Waffensysteme, netto		x	x
AN.115n	22. Nutztiere und Nutzpflanzungen, netto	A*21/A*38/A*64	x	x
AN.117n	23. Geistiges Eigentum, netto		x	x
AN.1173n	24. Software und Datenbanken, netto		x	x

(¹) A*21 obligatorisch
 A*38/A*64: fakultativ
 Falls keine spezielle Gliederung angegeben ist, bezieht sich die Variable auf die Volkswirtschaft insgesamt.

Tabelle 22 — Investorenkreuztabelle der Bruttoanlageinvestitionen (BAI) nach Wirtschaftsbereichen und Art der Aktiva (Transaktionen)

Code	Liste der Variablen	Gliederung Wirtschaftsbereiche ¹	Jeweilige Preise	Vorjahrespreise und verkettete Volumen ³
P.51g_AN.11	1. BAI in Anlagegütern		x	x
P.51g_AN.111	2. BAI in Wohnbauten	A*21/A*38/A*64	x	x
P.51g_AN.112	3. BAI in Nichtwohnbauten	A*21/A*38/A*64	x	x
P.51g_AN.113 + AN.114	4. BAI in Ausrüstungen + Waffensystemen	A*21/A*38/A*64	x	x
P.51g_AN.1131	5. BAI in Fahrzeugen	A*21/A*38/A*64	x	x

P.51g_AN.1132	6. BAI in Ausrüstungen der Informations- und Kommunikationstechnik ^(?)		x	x
P.51g_AN.11321	7. BAI in Computer-Hardware ^(?)		x	x
P.51g_AN.11322	8. BAI in Telekommunikationsausrüstungen ^(?)		x	x
P.51g_AN.1139 + AN.114	9. BAI in sonstigen Ausrüstungen + Waffensystemen ^(?)		x	x
P.51g_AN.115	10. BAI in Nutztieren und Nutzpflanzungen	A*21/A*38/A*64	x	x
P.51g_AN.117	11. BAI in geistigem Eigentum		x	x
P.51g_AN.1173	12. BAI in Software und Datenbanken ^(?)		x	x

(¹) A*21 obligatorisch
A*38/A*64: fakultativ
Falls keine spezielle Gliederung angegeben ist, bezieht sich die Variable auf die Volkswirtschaft insgesamt.

(²) Fakultativ für Bezugsjahre vor 2000. Für Bezugsjahre ab 2000 obligatorisch.

(³) Daten in Vorjahrespreisen nicht für das Bezugsjahr 1995 anzugeben.

Tabelle 26 — Nichtfinanzielle Vermögensbilanzen

Code	Liste der Variablen	Gliederung Sektoren
AN.1	1. Produzierte Vermögensgüter ^(?)	S.1, S.11, S.12, S.13, S.14 + S.15
AN.11 + AN.12	2. Anlagegüter + Vorräte ⁽¹⁾	S.1, S.11 ⁽⁴⁾ , S.12 ⁽⁴⁾ , S.13 ⁽⁴⁾ , S.14 + S.15 ⁽⁴⁾
AN.11	3. Anlagegüter ⁽²⁾	S.1, S.11 ⁽⁴⁾ , S.12 ⁽⁴⁾ , S.13 ⁽⁴⁾ , S.14 + S.15 ⁽⁴⁾
AN.111	4. Wohnbauten	S.1, S.11, S.12, S.13, S.14 + S.15
AN.112	5. Nichtwohnbauten ⁽²⁾	S.1, S.11, S.12, S.13, S.14 + S.15
AN.1121	6. Nichtwohngebäude ⁽¹⁾	S.1, S.11, S.12, S.13, S.14 + S.15
AN.1122	7. Sonstige Bauten ⁽¹⁾	S.1, S.11, S.12, S.13, S.14 + S.15
AN.113 + AN.114	8. Ausrüstungen + militärische Waffensysteme ⁽²⁾	S.1, S.11, S.12, S.13, S.14 + S.15
AN.115	9. Nutztiere und Nutzpflanzungen ⁽²⁾	S.1, S.11 ⁽⁴⁾ , S.12 ⁽⁴⁾ , S.13 ⁽⁴⁾ , S.14 + S.15 ⁽⁴⁾
AN.117	10. Geistiges Eigentum ⁽²⁾	S.1, S.11 ⁽⁴⁾ , S.12 ⁽⁴⁾ , S.13 ⁽⁴⁾ , S.14 + S.15 ⁽⁴⁾
AN.1171	11. Forschung und Entwicklung ⁽²⁾	S.1, S.11, S.12, S.13, S.14 + S.15
AN.1172	12. Suchbohrungen ⁽²⁾	S.1, S.11, S.12, S.13, S.14 + S.15
AN.1173	13. Software und Datenbanken ⁽²⁾	S.1, S.11, S.12, S.13, S.14 + S.15
AN.1174	14. Urheberrechte ⁽²⁾	S.1, S.11, S.12, S.13, S.14 + S.15
AN.1179	15. Sonstiges geistiges Eigentum ⁽²⁾	S.1, S.11, S.12, S.13, S.14 + S.15
AN.12	16. Vorräte ⁽¹⁾	S.1, S.11, S.12, S.13, S.14 + S.15
AN.13	17. Wertsachen ⁽²⁾	S.1, S.11, S.12, S.13, S.14 + S.15
AN.2	18. Nichtproduzierte Vermögensgüter ⁽²⁾	S.1, S.11, S.12, S.13, S.14 + S.15
AN.21	19. Natürliche Ressourcen ⁽²⁾	S.1, S.11, S.12, S.13, S.14 + S.15
AN.211	20. Grund und Boden	S.1 ⁽³⁾ , S.11 ⁽³⁾ , S.12 ⁽³⁾ , S.13 ⁽³⁾ , S.14 + S.15 ⁽⁴⁾
AN.212	21. Bodenschätze ⁽²⁾	S.1, S.11, S.12, S.13, S.14 + S.15
AN.213 + AN.214	22. Freie Tier- und Pflanzenbestände, Wasserreserven ⁽²⁾	S.1, S.11, S.12, S.13, S.14 + S.15
AN.215	23. Sonstige natürliche Ressourcen ⁽²⁾	S.1, S.11, S.12, S.13, S.14 + S.15
AN.22	24. Nutzungsrechte ⁽²⁾	S.1, S.11, S.12, S.13, S.14 + S.15
AN.23	25. Firmenwert und einzeln veräußerbare Marketing-Vermögenswerte ⁽²⁾	S.1, S.11, S.12, S.13, S.14 + S.15

Einheit: jeweilige Preise

(¹) Auf freiwilliger Basis zu übermittelnde Daten für die Bezugsjahre vor 2012. Ab dem Bezugsjahr 2012 ist die Lieferung obligatorisch.

(²) Auf freiwilliger Basis zu übermittelnde Daten für die Bezugsjahre vor 2000. Die Daten für die Bezugsjahre 2000-2011 sind nur für die Volkswirtschaft insgesamt obligatorisch. Ab dem Bezugsjahr 2012 ist die Lieferung für die Volkswirtschaft insgesamt und für die institutionellen Sektoren obligatorisch.

(³) Auf freiwilliger Basis.

(⁴) Erste Lieferung 2017.

Tabelle 27 (*) — Vierteljährliche Finanzierungskonten des Staates

Code	Transaktion/Saldo	Forderungen/ Verbindlichkeiten	Sektoren und Teilsektoren ^(?) ^(*)
F	Finanzielle Transaktionen	Forderungen/ Verbindlichkeiten	S.13, S.1311, S.1312, S.1313, S.1314
F.1	Währungsgold und Sonderziehungsrechte (SZR)	Forderungen/ Verbindlichkeiten	S.13, S.1311, S.1312, S.1313, S.1314
F.2	Bargeld und Einlagen	Forderungen/ Verbindlichkeiten	S.13, S.1311, S.1312, S.1313, S.1314
F.21	Bargeld	Verbindlichkeiten	S.1311
F.3	Schuldverschreibungen	Forderungen/ Verbindlichkeiten	S.13, S.1311, S.1312, S.1313, S.1314
F.31	Kurzfristige Schuldverschreibungen	Forderungen/ Verbindlichkeiten	S.13, S.1311, S.1312, S.1313, S.1314
F.32	Langfristige Schuldverschreibungen	Forderungen/ Verbindlichkeiten	S.13, S.1311, S.1312, S.1313, S.1314
F.4	Kredite	Forderungen/ Verbindlichkeiten	S.13, S.1311, S.1312, S.1313, S.1314
F.41	Kurzfristige Kredite	Forderungen/ Verbindlichkeiten	S.13, S.1311, S.1312, S.1313, S.1314
F.42	Langfristige Kredite	Forderungen/ Verbindlichkeiten	S.13, S.1311, S.1312, S.1313, S.1314
F.5	Anteilsrechte und Anteile an Investmentfonds	Forderungen/ Verbindlichkeiten	S.13, S.1311, S.1312, S.1313, S.1314
F.51	Anteilsrechte	Forderungen	S.13
F.52	Anteile an Investmentfonds	Forderungen	S.13
F.6	Versicherungs-, Alterssicherungs- und Standardgarantie-Systeme	Forderungen/ Verbindlichkeiten	S.13, S.1311, S.1312, S.1313, S.1314
F.61	Ansprüche privater Haushalte aus Rückstellungen bei Nichtlebensversicherungen	Forderungen/ Verbindlichkeiten	S.13, S.1311, S.1312, S.1313, S.1314
F.63 + F.64 + F.65	Ansprüche privater Haushalte aus Rückstellungen bei Alterssicherungssystemen, Ansprüche von Alterssicherungssystemen an die Träger von Alterssicherungssystemen und Ansprüche auf andere Leistungen als Alterssicherungsleistungen	Forderungen/ Verbindlichkeiten	S.13, S.1311, S.1312, S.1313, S.1314
F.66	Rückstellungen für Forderungen im Rahmen standardisierter Garantien	Forderungen/ Verbindlichkeiten	S.13, S.1311, S.1312, S.1313, S.1314
F.7	Finanzderivate und Mitarbeiteraktienoptionen	Forderungen/ Verbindlichkeiten	S.13, S.1311, S.1312, S.1313, S.1314
F.8	Übrige Forderungen/Verbindlichkeiten	Forderungen/ Verbindlichkeiten	S.13, S.1311, S.1312, S.1313, S.1314
LE	Saldo	Forderungen/ Verbindlichkeiten	S.13, S.1311, S.1312, S.1313, S.1314
AF.1	Währungsgold und Sonderziehungsrechte (SZR)	Forderungen/ Verbindlichkeiten	S.13, S.1311, S.1312, S.1313, S.1314
AF.2	Bargeld und Einlagen	Forderungen/ Verbindlichkeiten	S.13, S.1311, S.1312, S.1313, S.1314
AF.21	Bargeld	Verbindlichkeiten	S.1311
AF.3	Schuldverschreibungen	Forderungen/ Verbindlichkeiten	S.13, S.1311, S.1312, S.1313, S.1314

AF.31	Kurzfristige Schuldverschreibungen	Forderungen/ Verbindlichkeiten	S.13, S.1311, S.1312, S.1313, S.1314
AF.32	Langfristige Schuldverschreibungen	Forderungen/ Verbindlichkeiten	S.13, S.1311, S.1312, S.1313, S.1314
AF.4	Kredite	Forderungen/ Verbindlichkeiten	S.13, S.1311, S.1312, S.1313, S.1314
AF.41	Kurzfristige Kredite	Forderungen/ Verbindlichkeiten	S.13, S.1311, S.1312, S.1313, S.1314
AF.42	Langfristige Kredite	Forderungen/ Verbindlichkeiten	S.13, S.1311, S.1312, S.1313, S.1314
AF.5	Anteilsrechte und Anteile an Investmentfonds	Forderungen/ Verbindlichkeiten	S.13, S.1311, S.1312, S.1313, S.1314
AF.51	Anteilsrechte	Forderungen	S.13
AF.52	Anteile an Investmentfonds	Forderungen	S.13
AF.6	Versicherungs-, Alterssicherungs- und Standardgarantie-Systeme	Forderungen/ Verbindlichkeiten	S.13, S.1311, S.1312, S.1313, S.1314
AF.61	Ansprüche privater Haushalte aus Rückstellungen bei Nichtlebensversicherungen	Forderungen/ Verbindlichkeiten	S.13, S.1311, S.1312, S.1313, S.1314
AF.63 + AF.64 + AF.65	Ansprüche privater Haushalte aus Rückstellungen bei Alterssicherungssystemen, Ansprüche von Alterssicherungssystemen an die Träger von Alterssicherungssystemen und Ansprüche auf andere Leistungen als Alterssicherungsleistungen	Forderungen/ Verbindlichkeiten	S.13, S.1311, S.1312, S.1313, S.1314
AF.66	Rückstellungen für Forderungen im Rahmen standardisierter Garantien	Forderungen/ Verbindlichkeiten	S.13, S.1311, S.1312, S.1313, S.1314
AF.7	Finanzderivate und Mitarbeiteraktioptionen	Forderungen/ Verbindlichkeiten	S.13, S.1311, S.1312, S.1313, S.1314
AF.8	Übrige Forderungen/Verbindlichkeiten	Forderungen/ Verbindlichkeiten	S.13, S.1311, S.1312, S.1313, S.1314
	Angaben zu Transaktionspartnern (*) / Transaktionen		
F.31	Kurzfristige Schuldverschreibungen	Forderungen	S.1311 und S.1314 vis-à-vis: S.11, S.12, S.128 + S.129, S.2
F.32	Langfristige Schuldverschreibungen	Forderungen	S.1311 und S.1314 vis-à-vis: S.11, S.12, S.128 + S.129, S.2
F.41	Kurzfristige Kredite	Forderungen	S.1311 und S.1314 vis-à-vis: S.11, S.12 (°), S.128 + S.129, S.14 + S.15, S.2 (°)
F.41	Kurzfristige Kredite	Verbindlichkeiten	S.1311 und S.1314 vis-à-vis: S.11 (°), S.12 (°), S.128 + S.129, S.2 (°)
F.42	Langfristige Kredite	Forderungen	S.1311 und S.1314 vis-à-vis: S.11, S.12 (*), S.128 + S.129, S.14 + S.15, S.2 (*)
F.42	Langfristige Kredite	Verbindlichkeiten	S.1311 und S.1314 vis-à-vis: S.11 (°), S.12 (°), S.128 + S.129, S.2 (°)
F.5	Anteilsrechte und Anteile an Investmentfonds	Forderungen	S.1311 und S.1314 vis-à-vis: S.11, S.12, S.128 + S.129, S.2
	Angaben zu Transaktionspartnern (*) /Saldo		
AF.31	Kurzfristige Schuldverschreibungen	Forderungen	S.1311 und S.1314 vis-à-vis: S.11, S.12, S.128 + S.129, S.2
AF.32	Langfristige Schuldverschreibungen	Forderungen	S.1311 und S.1314 vis-à-vis: S.11, S.12, S.128 + S.129, S.2

AF.41	Kurzfristige Kredite	Forderungen	S.1311 und S.1314 vis-à-vis: S.11, S.12 ⁽¹⁾ , S.128 + S.129, S.14 + S.15, S.2 ⁽²⁾
AF.41	Kurzfristige Kredite	Verbindlichkeiten	S.1311 und S.1314 vis-à-vis: S.11 ⁽²⁾ , S.12 ⁽²⁾ , S.128 + S.129, S.2 ⁽²⁾
AF.42	Langfristige Kredite	Forderungen	S.1311 und S.1314 vis-à-vis: S.11, S.12 ⁽²⁾ , S.128 + S.129, S.14 + S.15, S.2 ⁽²⁾
AF.42	Langfristige Kredite	Verbindlichkeiten	S.1311 und S.1314 vis-à-vis: S.11 ⁽²⁾ , S.12 ⁽²⁾ , S.128 + S.129, S.2 ⁽²⁾
AF.5	Anteilsrechte und Anteile an Investmentfonds	Forderungen	S.1311 und S.1314 vis-à-vis: S.11, S.12, S.128 + S.129, S.2

(1) Die Mitgliedstaaten legen der Kommission (Eurostat) eine Beschreibung der Quellen und Methoden vor, die für die Erstellung der Daten herangezogen werden, wenn sie erstmals die Lieferung zur Tabelle 27 einleiten. Bei der Lieferung revidierter Daten informieren die Mitgliedstaaten die Kommission (Eurostat) über etwaige Änderungen an der Ausgangsbeschreibung.

(2) Untergliederung des Sektors Staat:

- S.13 Staat
- S.1311 Bund (Zentralstaat)
- S.1312 Länder
- S.1313 Gemeinden
- S.1314 Sozialversicherung.

(3) Konsolidierung:

- S.13 konsolidiert und nicht konsolidiert
- übrige Teilsektoren: konsolidiert

(4) Angaben zu Transaktionspartnern - Sektoren und Teilsektoren der Transaktionspartner:

- S.11 Nichtfinanzielle Kapitalgesellschaften
- S.12 Finanzielle Kapitalgesellschaften
- S.128 + S.129 Versicherungsgesellschaften und Alterssicherungssysteme
- S.14 + S.15 Private Haushalte und private Organisationen ohne Erwerbszweck
- S.2 Übrige Welt

(5) Auf freiwilliger Basis.

Tabelle 28 — Vierteljährlicher öffentlicher Schuldenstand („Maastricht-Schuldenstand“) des Staates

Code	Verbindlichkeiten ⁽¹⁾	Sektoren und Teilsektoren ⁽²⁾ ⁽³⁾
GD	Insgesamt	S.13, S.1311, S.1312, S.1313, S.1314
AF.2	Bargeld und Einlagen	S.13, S.1311, S.1312, S.1313, S.1314
AF.21	Bargeld	S.13, S.1311, S.1312, S.1313, S.1314
AF.22 + AF.29	Einlagen	S.13, S.1311, S.1312, S.1313, S.1314
AF.3	Schuldverschreibungen	S.13, S.1311, S.1312, S.1313, S.1314
AF.31	Kurzfristige Schuldverschreibungen	S.13, S.1311, S.1312, S.1313, S.1314
AF.32	Langfristige Schuldverschreibungen	S.13, S.1311, S.1312, S.1313, S.1314
AF.4	Kredite	S.13, S.1311, S.1312, S.1313, S.1314
AF.41	Kurzfristige Schuldverschreibungen	S.13, S.1311, S.1312, S.1313, S.1314
AF.42	Langfristige Schuldverschreibungen	S.13, S.1311, S.1312, S.1313, S.1314

(1) Zum Nennwert am Quartalsende.

(2) Untergliederung des Sektors Staat:

- S.13 Staat
- S.1311 Bund (Zentralstaat)
- S.1312 Länder
- S.1313 Gemeinden
- S.1314 Sozialversicherung.

(3) Die Daten für die Teilsektoren sind innerhalb der einzelnen Teilsektoren zu konsolidieren, jedoch nicht zwischen den Teilsektoren.

Tabelle 29 — Im Rahmen von Sozialschutzsystemen aufgelaufene Alterssicherungsansprüche (7) (8)

Beziehungen	Code	Zeile Nr.	Verbuchung	In den Hauptkonten der Volkswirtschaftlichen Gesamtrechnungen						Nicht in den Hauptkonten		Alterssicherungssysteme insgesamt	Gegenposten: Alterssicherungsansprüche gebietsfremder Haushalte (4)	
			Träger der Alterssicherungssysteme	Nichtstaatliche Träger			Staat							
				Systeme mit Beitragszusagen	Systeme mit Leistungszusagen und andere (1) Systeme ohne Beitragszusagen	Insgesamt	Systeme mit Beitragszusagen	Systeme mit Leistungszusage für Arbeitnehmer des Staates (2)			Alterssicherungssysteme der Sozialversicherung			
								den finanziellen Kapitalgesellschaften zugeordnet	dem Sektor Staat zugeordnet (3)	dem Sektor Staat zugeordnet				
			Code	XPC1W	XPB1W	XPCB1W	XPCG	XPBG12	XPBG13	XPBOUT13	XP1314			XPTOT
Spalte Nr.	A	B	C	D	E	F	G	H	I	J				
Bilanz am Jahresanfang														
	XAF63LS	1	Ansprüche gegenüber Alterssicherungssystemen											
Veränderung der Versorgungsansprüche aufgrund von Transaktionen														
Σ 2.1 bis 2.4 – 2.5	XD61pXX-D 61p	2	Zunahme der Versorgungsansprüche aufgrund von Sozialbeiträgen											
	XD6111X-D 6111	2.1	Tatsächliche Sozialbeiträge der Arbeitgeber											
	XD6121X-D 6121	2.2	Unterstellte Sozialbeiträge der Arbeitgeber											
	XD6131X-D 6131	2.3	Tatsächliche Sozialbeiträge der privaten Haushalte											
	XD6141X-D6141	2.4	Zusätzliche Sozialbeiträge der privaten Haushalte aus Kapitalerträgen (5)											

Beziehungen	Code	Zeile Nr.	Verbuchung	In den Hauptkonten der Volkswirtschaftlichen Gesamtrechnungen						Nicht in den Hauptkonten		Alterssicherungssysteme insgesamt	Gegenposten: Alterssicherungsansprüche gebietsfremder Haushalte (*)	
			Träger der Alterssicherungssysteme	Nichtstaatliche Träger			Staat							
				Systeme mit Beitragszusagen	Systeme mit Leistungszusagen und andere (!) Systeme ohne Beitragszusagen	Insgesamt	Systeme mit Beitragszusagen	Systeme mit Leistungszusage für Arbeitnehmer des Staates (?)			Alterssicherungssysteme der Sozialversicherung			
								den finanziellen Kapitalgesellschaften zugeordnet	dem Sektor Staat zugeordnet (?)	dem Sektor Staat zugeordnet				
			Code	XPC1W	XPB1W	XPCB1W	XPCG	XPBG12	XPBG13	XPBOUT13	XP1314			XPTOT
Spalte Nr.	A	B	C	D	E	F	G	H	I	J				
	XD61SCX-D 61SC	2.5	abzüglich: Dienstleistungsentgelte der Träger der Alterssicherungssysteme											
	XD619	3	Sonstige (versicherungsmathematische) Veränderung von Alterssicherungsansprüchen in der Sozialversicherung											
	XD62p	4	Verringerung der Alterssicherungsansprüche aufgrund der Zahlung von Alterssicherungsleistungen											
2 + 3 - 4	XD8	5	Zunahme betrieblicher Versorgungsansprüche aufgrund von Sozialbeiträgen und Alterssicherungsleistungen											
	XD81	6	Anwartschaftsübertragungen zwischen Alterssicherungssystemen											
	XD82	7	Veränderung der Anwartschaften aufgrund verhandelter Änderungen des Alterssicherungssystems											

Beziehungen	Code	Zeile Nr.	Verbuchung	In den Hauptkonten der Volkswirtschaftlichen Gesamtrechnungen						Nicht in den Hauptkonten		Alterssicherungssysteme insgesamt	Gegenposten: Alterssicherungsansprüche gebietsfremder Haushalte (4)	
			Träger der Alterssicherungssysteme	Nichtstaatliche Träger			Staat							
				Systeme mit Beitragszusagen	Systeme mit Leistungszusagen und andere (1) Systeme ohne Beitragszusagen	Insgesamt	Systeme mit Beitragszusagen	Systeme mit Leistungszusage für Arbeitnehmer des Staates (2)			Alterssicherungssysteme der Sozialversicherung			
								den finanziellen Kapitalgesellschaften zugeordnet	dem Sektor Staat zugeordnet (3)	dem Sektor Staat zugeordnet				
			Code	XPC1W	XPB1W	XPCB1W	XPCG	XPBG12	XPBG13	XPBOUT13	XP1314			XPTOT
Spalte Nr.	A	B	C	D	E	F	G	H	I	J				
Veränderung der Versorgungsansprüche aufgrund sonstiger Ströme														
	XK7	8	Veränderung von Alterssicherungsansprüchen aufgrund von Umbewertungen (6)											
	XK5	9	Veränderung der Versorgungsansprüche aufgrund sonstiger Volumenänderungen (6)											
Bilanz am Jahresende														
1 + Σ 5 bis 9	XAF63LE	10	Pensionsansprüche											
Nachrichtlich														
	XP1	11	Produktionswert											

(1) In derartigen sonstigen Systemen ohne Beitragszusagen, die oft als Hybridsysteme bezeichnet werden, sind beide Elemente (Leistungszusage und Beitragszusage) kombiniert.
 (2) Vom Staat für seine derzeitigen und früheren Arbeitnehmer betriebene Systeme.
 (3) Es handelt sich hier um rechtlich unselbständige Systeme mit Leistungszusagen, für die die Alterssicherungsansprüche in den Hauptkonten verbucht werden.
 (4) Die als Gegenposten zu verbuchenden Daten für gebietsfremde private Haushalte werden nur dann gesondert ausgewiesen, wenn die Alterssicherungsbeziehungen zur übrigen Welt signifikant sind.
 (5) Diese Position umfasst Erträge, die die Mitglieder aus Ansprüchen gegenüber Alterssicherungssystemen erzielen, und zwar sowohl Kapitalerträge aus Vermögenswerten im Fall von Systemen mit Beitragszusagen als auch Erträge aus Aufzinsung im Fall von Systemen mit Leistungszusagen.
 (6) Eine tiefere Untergliederung dieser Positionen ist für die Spalten G und H anhand der Modellrechnungen für diese Systeme vorzunehmen.
 (7) Die Daten für die Spalten G und H sollten drei Datensätze umfassen, die auf den versicherungsmathematischen Berechnungen für diese Alterssicherungssysteme beruhen. In den Datensätzen sollte sich das Ergebnis einer Sensitivitätsanalyse zu den wichtigsten Parametern der Berechnungen widerspiegeln, auf die sich die Statistiker auf der einen Seite und die dem Ausschuss für Wirtschaftspolitik zuarbeitenden Sachverständigen für Bevölkerungsalterung auf der anderen Seite geeinigt haben. Die anzuwendenden Parameter werden gemäß Artikel 2 Absatz 3 dieser Verordnung klargestellt.
 (8) Die Daten für das Bezugsjahr 2012 werden auf freiwilliger Basis übermittelt. Für die Daten der Bezugsjahre ab 2015 ist die Lieferung obligatorisch.
 Die schwarz hinterlegten Felder ■ entfallen; die grau hinterlegten Felder ■ enthalten von den Hauptkonten abweichende Angaben.

Contents

Introduction	61
Transmission programme of data.....	63
Overview of the tables.....	63
Table 1 — Main aggregates — quarterly and annual exercise	64
Table 2 — Main aggregates of general government.....	66
Table 3 — Tables by industry	69
Table 5 — Household final consumption expenditure.....	70
Table 6 — Financial accounts by sector.....	71
Table 7 — Balance Sheets for financial assets and liabilities (Stocks of financial instruments — consolidated and non-consolidated — and counterpart information	74
Table 8 — Non-financial accounts by sector — annual.....	77
Table 801 — Non-financial accounts by sector — quarterly	89
Table 9 — Detailed tax and social contribution receipts by type of tax or social contribution and receiving subsector including the list of taxes and social contributions according to national classification.....	95
Table 10 — Tables by industry and by region (NUTS level 2).....	98
Table 11 — General government expenditure by function	98
Table 12 — Tables by industry and by region (NUTS level 3).....	100
Table 13 — Households accounts by region (NUTS level 2).....	100
Table 15 — Supply table at basic prices, including transformation into purchasers' prices (current prices and previous year's prices)	101
Table 16 — Use table at purchasers' prices (current prices and previous year's prices)	102
Table 17 — Symmetric input-output table at basic prices (product by product).....	104
Table 20 — Cross classification of fixed assets by industry and by asset (stocks).....	106
Table 22 — Cross classification of gross fixed capital formation (GFCF) by industry and by asset (transactions)	106
Table 26 — Balance sheets for non-financial assets.....	107
Table 27 — Quarterly financial accounts of general government	108
Table 28 — Quarterly government debt (Maastricht debt) for general government	110
Table 29 — Accrued-to-date pension entitlements in social insurance	111

Introduction

This document presents the programme of national accounts data delivery within the framework of the new European System of National and Regional Accounts (ESA 2010), as defined in Annex B of the Council Regulation (EU) No 549/2013 of the European Parliament and of the Council of 21 May 2013 (cf. also Article 3 of this regulation).

ESA 2010 is the newest internationally compatible European Union (EU) accounting framework for a systematic and detailed description of an economy. ESA 2010 was published in the Official Journal on 26 June 2013. It will be implemented as from September 2014; from that date onwards the data transmission from Member States to Eurostat will follow ESA 2010 rules.

This transmission programme has been the subject of numerous discussions within the group of Directors of Macroeconomic Statistics (DMES) and the National Accounts Working Group (NAWG) as well as with users. The programme lays out for each table; aggregate and variable, the deadlines and frequency of transmission as well as the date of the first delivery.

The classifications supporting the transmission programme are fully described in Annex A of ESA 2010 and are wholly compatible with those used in the statistical framework of the United Nations (UN). This is particularly important for the classification of activities derived from statistical classification of economic activities in the European Community (NACE) revision (Rev.) 2, and for the associated classification of products based on Classification of Products by Activity (CPA) 2008. NACE Rev. 2 is compatible with the International Standard Industrial Classification of All Economic Activities (ISIC) Rev. 4 to the fourth digit and the CPA is linked to the UN Central Product Classification (CPC Rev. 2) at the most detailed level (six digits).

In the application of the transmission programme, particular emphasis has been given to the electronic transmission and exchange of data based on the Statistical Data and Metadata Exchange (SDMX) standard. This approach will reduce the workload of Member States in transmitting data to international bodies, while reinforcing consistency as the data transmission is integrated with international partners, in particular the Organisation for Economic Cooperation and Development (OECD) and the UN.

Transmission programme of data

Overview of the tables

Table No	Subject of the tables	Deadline t + months (days where specified) ⁽¹⁾	Period covered ⁽²⁾
1	Main aggregates — quarterly	2	1995Q1 onwards
1	Main aggregates — annual	2/9	1995 onwards
2	Main aggregates of general government — annual	3/9	1995 onwards
3	Tables by industry — annual	9/21	1995 onwards
5	Household final consumption expenditure by purpose — annual	9	1995 onwards
6	Financial accounts by sector (transactions) — annual	9	1995 onwards
7	Balance sheets for financial assets and liabilities — annual	9	1995 onwards
8	Non-financial accounts by sector — annual	9	1995 onwards
801	Non-financial accounts by sector — quarterly	85 days ⁽⁴⁾ ⁽⁵⁾ ⁽⁶⁾	1999Q1 onwards
9	Detailed tax and social contribution receipts by type of tax and social contribution and receiving subsector including the list of taxes and social contributions according to national classification — annual	9	1995 onwards
10	Tables by industry and by region, NUTS level 2 — annual	12 ⁽³⁾ /24	2000 onwards
11	General government expenditure by function — annual	12	1995 onwards
12	Tables by industry and by region, NUTS level 3 — annual	24	2000 onwards
13	Household accounts by region, NUTS level 2 — annual	24	2000 onwards
15	Supply table at basic prices incl. transformation into purchasers' prices — annual	36	2010 onwards
16	Use table at purchasers' prices — annual	36	2010 onwards
17	Symmetric input-output table at basic prices — five yearly	36	2010 onwards
20	Cross classification of fixed assets by industry and by asset — annual	24	2000 onwards
22	Cross classification of gross fixed capital formation by industry and by asset — annual	24	1995 onwards
26	Balance sheets for non-financial assets — annual	24	1995 onwards
27	Financial accounts of general government — quarterly	85 days ⁽⁴⁾ ⁽⁵⁾	1999Q1 onwards
28	Government debt (Maastricht debt) for general government — quarterly	3	2000Q1 onwards
29	Accrued-to-date pension entitlements in social insurance — three yearly	24	2012 onwards

t = Reference period (year or quarter).

⁽¹⁾ In all cases, the variables shall be transmitted to the Commission (Eurostat) no later than the day they are published by the national authority. When data that have already been transmitted to the Commission (Eurostat) are revised, those revised data shall be transmitted to the Commission (Eurostat) no later than the day they are published by the national authority.

⁽²⁾ Applicable to the entire table with the exception of selected items (see table details).

⁽³⁾ Applicable to selected items (see table details).

⁽⁴⁾ The deadline of 85 days is applicable to Member States whose currency is the euro. For Member States whose currency is not the euro, the data transmission deadline is 3 months. If flagged as 'not published' at national level, the provisional figures that have been transmitted before expiry of the deadline of 85 days by the individual Member States should not be published at European level. The corresponding finalised figures shall be transmitted by the Member States concerned before expiry of the deadline of 3 months. Transmission within a period of 85 days of seasonally adjusted figures and figures in chain-linked volumes is voluntary. For Member States entering the economic and monetary union after the entry into force of this Regulation the applicable data transmission deadline is 85 days from the date of the Member State's entry.

⁽⁵⁾ If a Member State transmits the complete data set within 85 days, data does not need to be transmitted at 3 months.

⁽⁶⁾ For Member States whose gross domestic product at current prices is less than 1 % of the corresponding Union total GDP, only data for selected items shall be compulsory (see table 801 details).

Table 1 — Main aggregates — quarterly ⁽¹⁾ and annual exercise

Code	List of variables	Breakdown ⁽²⁾	Current prices	Previous year's prices and chain-linked volumes ⁽¹⁰⁾
Gross value added and gross domestic product				
B.1g	1. Gross value added at basic prices	A*10	x	x
D.21	2. (a) Taxes on products ⁽³⁾		x	x
D.31	(b) Subsidies on products ⁽³⁾		x	x
B.1*g	3. Gross domestic product at market prices		x	x
Expenditure side of gross domestic product				
P.3	4. Total final consumption expenditure		x	x
P.3	5. (a) Household final consumption expenditure (domestic concept)	Durability ⁽⁴⁾	x	x
P.3	(b) Household final consumption expenditure (national concept)		x	x
P.3	6. Final consumption expenditure of NPISHs		x	x
P.3	7. Government final consumption expenditure		x	x
P.31	(a) Individual consumption expenditure		x	x
P.32	(b) Collective consumption expenditure		x	x
P.4	8. Actual final consumption		x	x
P.41	(a) Actual individual consumption		x	x
P.5	9. Gross capital formation		x	x
P.51g	(a) Gross fixed capital formation	AN_F6 ⁽⁵⁾	x	x
P.52	(b) Changes in inventories		x	x ⁽⁶⁾
P.53	(c) Acquisitions less disposals of valuables		x	x ⁽⁶⁾
P.6	10. Exports of goods (fob) and services		x	x
P.61	(a) Goods		x	x
P.62	(b) Services		x	x
	Exports of goods (fob) and services to S.21 Member States whose currency is the euro, the European Central Bank and other institutions and bodies of the euro area ⁽⁷⁾		x	x
	S.xx (S.21-S.21) Member States whose currency is not the euro and institutions and bodies of the European Union (except the European Central Bank and other institutions and bodies of the euro area) ⁽⁷⁾		x	x
	Exports of goods (fob) and services to S.22 non-member countries and international organisations non-resident in the European Union ⁽⁷⁾		x	x
P.7	11. Imports of goods (fob) and services		x	x
P.71	(a) Goods		x	x
P.72	(b) Services		x	x
	Imports of goods (fob) and services from S.21 Member States whose currency is the euro, the European Central Bank and other institutions and bodies of the euro area ⁽⁷⁾		x	x
	Imports of goods (fob) and services from S.xx (S.21-S.21) Member States whose currency is not the euro and institutions and bodies of the European Union (except the European Central Bank and other institutions and bodies of the euro area) ⁽⁷⁾		x	x

	Imports of goods (fob) and services from S.22 non-member countries and international organisations non-resident in the European Union ^(?)		x	x
B.11	12. External balance of goods and services		x	x ⁽⁶⁾
Gross operating surplus and gross mixed income, taxes on production and imports, subsidies				
B.2g + B.3g	13. Gross operating surplus and gross mixed income		x	
D.2	14. Taxes on production and imports		x	
D.3	15. Subsidies		x	
Population, employment, compensation of employees				
16. Population and employment data				
POP	(a) Total population (thousands of persons)			
EMP	(b) Employment in resident production units (thousands of persons employed, thousands of hours worked and thousands of jobs ⁽⁸⁾) and employment of residents (thousands of persons)	A*10 ⁽⁹⁾		
ESE	(c) Self employed	A*10 ⁽⁹⁾		
EEM	(d) Employees	A*10 ⁽⁹⁾		
D.1	17. Compensation of employees working in resident production units and compensation of resident employees	A*10	x	
D.11	(a) Wages and salaries	A*10	x	
D.12	(b) Employers' social contributions	A*10	x	

(?) Quarterly data are to be provided in non-seasonally adjusted form, as well as in seasonally adjusted form (including calendar adjustments, where relevant). Seasonally adjusted quarterly data in the previous year's prices are not to be provided. The provision of quarterly data that only include calendar adjustments is voluntary.

(?) If no breakdown is indicated, that means total economy.

(?) Split between taxes and subsidies for quarterly accounts on a voluntary basis.

(?) Breakdown by durability for annual accounts: durable goods, semi-durable goods, non-durable goods, services. Breakdown by durability for quarterly accounts: durable goods and others.

(?) AN_F6: Breakdown of fixed assets:
 AN.111 dwellings
 AN.112 other buildings and structures
 AN.113 + AN.114 machinery and equipment + weapon systems
 — AN.1131 transport equipment
 — AN.1132 ICT equipment (*)
 — AN.1139 + AN.114 other machinery and equipment + weapon systems (*)
 AN.115 cultivated biological resources
 AN.117 intellectual property products
 (*) On a voluntary basis.

(?) Only in previous year's prices.

(?) Imports and exports shall be broken down into:

- S.21 Member States whose currency is the euro, the European Central Bank and other institutions and bodies of the euro area;
- S.xx (S.21 - S.21) Member States whose currency is not the euro, and institutions and bodies of the European Union (except the European Central Bank and other institutions and bodies of the euro area);
- S.22 Non-member countries and international organisations non-resident in the European Union, taking into account that:
 - EMU and EU breakdowns should represent the actual composition at the end of each reference period ('evolving composition');
 - data for reference periods from 2012 onwards should be provided in CUP, PYP and CLV on a compulsory basis;
 - data for reference periods 2008-2011 should be provided in CUP on a compulsory basis, and in PYP and CLV on a voluntary basis;
 - data for reference periods 1999-2007 should be provided in CUP on a voluntary basis,

(?) On a voluntary basis.

(?) A*10 only for total employment, self employed and employees in resident production units.

(?) Annual and quarterly data in previous year's prices are not to be provided for reference year 1995.

Table 2 — Main aggregates of general government

Code	Transaction	Sectors and subsectors (*) (1) (2)
P.1	Output	S.13, S.1311, S.1312, S.1313, S.1314
P.11 + P.12	— Market output and output for own final use	S.13, S.1311, S.1312, S.1313, S.1314
P.13	— Non-market output	S.13, S.1311, S.1312, S.1313, S.1314
P.131	Payments for non-market output	S.13, S.1311, S.1312, S.1313, S.1314
P.132	Non-market output, other	S.13, S.1311, S.1312, S.1313, S.1314
P.11 + P.12 + P.131	Market output, output for own final use and payments for non-market output	S.13, S.1311, S.1312, S.1313, S.1314
P.2	Intermediate consumption	S.13, S.1311, S.1312, S.1313, S.1314
B.1g	Value added, gross	S.13, S.1311, S.1312, S.1313, S.1314
P.51c	Consumption of fixed capital	S.13, S.1311, S.1312, S.1313, S.1314
B.1n	Value added, net	S.13, S.1311, S.1312, S.1313, S.1314
D.1p	Compensation of employees, payable	S.13, S.1311, S.1312, S.1313, S.1314
D.29p	Other taxes on production, payable	S.13, S.1311, S.1312, S.1313, S.1314
D.39r	Other subsidies on production, receivable	S.13, S.1311, S.1312, S.1313, S.1314
B.2n	Operating surplus, net	S.13, S.1311, S.1312, S.1313, S.1314
D.2r	Taxes on production and imports, receivable	S.13, S.1311, S.1312, S.1313, S.1314
D.21r	Taxes on products, receivable	S.13, S.1311, S.1312, S.1313, S.1314
D.211r	VAT, receivable	S.13, S.1311, S.1312, S.1313, S.1314
D.29r	Other taxes on production, receivable	S.13, S.1311, S.1312, S.1313, S.1314
D.4r	Property income, receivable (1)	S.13, S.1311, S.1312, S.1313, S.1314
D.41r	Interest, receivable (1)	S.13, S.1311, S.1312, S.1313, S.1314
D.42r + D.43r + D.44r + D.45r	Other property income, receivable (1)	S.13, S.1311, S.1312, S.1313, S.1314
D.3p	Subsidies, payable	S.13, S.1311, S.1312, S.1313, S.1314
D.31p	Subsidies on products, payable	S.13, S.1311, S.1312, S.1313, S.1314

D.39p	Other subsidies on production, payable	S.13, S.1311, S.1312, S.1313, S.1314
D.4p	Property income, payable (!)	S.13, S.1311, S.1312, S.1313, S.1314
D.4p_S.1311	of which, payable to subsector Central Government (S.1311) (!) (*)	S.1312, S.1313, S.1314
D.4p_S.1312	of which, payable to subsector State Government (S.1312) (!) (*)	S.1311, S.1313, S.1314
D.4p_S.1313	of which, payable to subsector Local Government (S.1313) (!) (*)	S.1311, S.1312, S.1314
D.4p_S.1314	of which, payable to subsector Social Security Funds (S.1314) (!) (*)	S.1311, S.1312, S.1313
D. 41 p	— Interest, payable (!)	S.13, S.1311, S.1312, S.1313, S.1314
D.42p + D.43p + D.44p + D.45p	— Other property income, payable (!)	S.13, S.1311, S.1312, S.1313, S.1314
B.5n	Balance of primary incomes, net	S.13, S.1311, S.1312, S.1313, S.1314
D.5r	Current taxes on income, wealth etc., receivable	S.13, S.1311, S.1312, S.1313, S.1314
D.61r	Net social contributions, receivable	S.13, S.1311, S.1312, S.1313, S.1314
D.611r	— of which employers' actual social contributions	S.13, S.1311, S.1312, S.1313, S.1314
D.613r	— of which households' actual social contributions	S.13, S.1311, S.1312, S.1313, S.1314
D.7r	Other current transfers, receivable (!)	S.13, S.1311, S.1312, S.1313, S.1314
D.5p	Current taxes on income, wealth etc., payable	S.13, S.1311, S.1312, S.1313, S.1314
D.62p	Social benefits other than social transfers in kind, payable	S.13, S.1311, S.1312, S.1313, S.1314
D.632p	Social transfers in kind — purchased market production, payable	S.13, S.1311, S.1312, S.1313, S.1314
D.62p+D.632p	Social benefits other than social transfers in kind and social transfers in kind — purchased market production, payable	S.13, S.1311, S.1312, S.1313, S.1314
D.7p	Other current transfers, payable (!)	S.13, S.1311, S.1312, S.1313, S.1314
D.7p_S.1311	of which, payable to subsector central government (S.1311) (!) (*)	S.1312, S.1313, S.1314
D.7p_S.1312	of which, payable to subsector state government (S.1312) (!) (*)	S.1311, S.1313, S.1314
D.7p_S.1313	of which, payable to subsector local government (S.1313) (!) (*)	S.1311, S.1312, S.1314
D.7p_S.1314	of which, payable to subsector social security funds (S.1314) (!) (*)	S.1311, S.1312, S.1313
B.6n	Disposable income, net	S.13, S.1311, S.1312, S.1313, S.1314
P.3	Final consumption expenditure	S.13, S.1311, S.1312, S.1313, S.1314
P.31	— Individual consumption expenditure	S.13, S.1311, S.1312, S.1313, S.1314
P.32	— Collective consumption expenditure	S.13, S.1311, S.1312, S.1313, S.1314
D.8	Adjustment for the change in pension entitlements	S.13, S.1311, S.1312, S.1313, S.1314

B.8g	Saving, gross	S.13, S.1311, S.1312, S.1313, S.1314
B.8n	Saving, net	S.13, S.1311, S.1312, S.1313, S.1314
D.9r	Capital transfers, receivable ⁽¹⁾	S.13, S.1311, S.1312, S.1313, S.1314
D.91r	— Capital taxes, receivable ⁽¹⁾	S.13, S.1311, S.1312, S.1313, S.1314
D.92r+D.99r	— Other capital transfers and investment grants, receivable ⁽¹⁾ ⁽²⁾	S.13, S.1311, S.1312, S.1313, S.1314
D.9p	Capital transfers, payable ⁽¹⁾ ⁽²⁾	S.13, S.1311, S.1312, S.1313, S.1314
D.9p_S.1311	of which, payable to subsector central government (S.1311) ⁽¹⁾ ⁽²⁾ ⁽⁴⁾	S.1312, S.1313, S.1314
D.9p_S.1312	of which, payable to subsector state government (S.1312) ⁽¹⁾ ⁽²⁾ ⁽⁴⁾	S.1311, S.1313, S.1314
D.9p_S.1313	of which, payable to subsector local government (S.1313) ⁽¹⁾ ⁽²⁾ ⁽⁴⁾	S.1311, S.1312, S.1314
D.9p_S.1314	of which, payable to subsector social security funds (S.1314) ⁽¹⁾ ⁽²⁾ ⁽⁴⁾	S.1311, S.1312, S.1313
D.92p	— Investment grants, payable	S.13, S.1311, S.1312, S.1313, S.1314
P.5	Gross capital formation	S.13, S.1311, S.1312, S.1313, S.1314
P.51g	— Gross fixed capital formation	S.13, S.1311, S.1312, S.1313, S.1314
P.52+P.53	— Changes in inventories and acquisitions less disposals of valuables	S.13, S.1311, S.1312, S.1313, S.1314
NP	Acquisitions less disposals of non-financial non-produced assets	S.13, S.1311, S.1312, S.1313, S.1314
OP5ANP	Gross capital formation and acquisitions less disposals of non-financial non-produced assets	S.13, S.1311, S.1312, S.1313, S.1314
B.9	Net lending (+)/net borrowing (—)	S.13, S.1311, S.1312, S.1313, S.1314
TE	Total expenditure	S.13, S.1311, S.1312, S.1313, S.1314
TR	Total revenue	S.13, S.1311, S.1312, S.1313, S.1314
D.995	Capital transfers from general government to relevant sectors representing taxes and social contributions assessed but unlikely to be collected ⁽¹⁾ ⁽²⁾ ⁽³⁾	S.13, S.1311, S.1312, S.1313, S.1314
PTC	Total payable tax credits ⁽⁵⁾ ⁽⁶⁾ ⁽⁷⁾	S.13, S.1311, S.1312, S.1313, S.1314
TC	— of which payable tax credits that exceed the taxpayer's liability ⁽⁵⁾ ⁽⁶⁾ ⁽⁷⁾	S.13, S.1311, S.1312, S.1313, S.1314

(*) Sector and subsectors:

S.13 General government subsector breakdown:
— S.13 General government
— S.1311 Central government
— S.1312 State government
— S.1313 Local government
— S.1314 Social security funds.

⁽¹⁾ Subsector data shall be consolidated within each subsector but not between subsectors. Sector S.13 data equal the sum of subsector data, except for items D.4, D.7 and D.9 (and their subitems) which should be consolidated between subsectors (with counterpart information).

⁽²⁾ D.995 is to be deducted from D.99r. No amounts for D.995 are to be included under D.9p.

⁽³⁾ The split by receiving subsectors is voluntary.

⁽⁴⁾ Whenever substantial payments for items other than D.4, D.7 or D.9 and subitems occur between subsectors, please specify these payments in the sender footnotes.

(^e) A tax credit is a tax relief which is directly subtracted from the tax liability otherwise due by the beneficiary household or corporation. Payable tax credits are tax credits for which any amount exceeding the amount of tax liability (otherwise due) is paid out to the beneficiary. The whole amount of the payable tax credit should be recorded as government expenditure ('Total payable tax credits', PTC) while mentioning the amount of the 'transfer component' (TC), which are payable tax credits that exceed the taxpayer's liability and that are paid out to the taxpayer.

(^f) Data to be transmitted on a voluntary basis for subsectors.

(^g) Data for reference years before 2012 to be transmitted on a voluntary basis. Transmission is compulsory for reference years from 2012 onwards.

Table 3 — Tables by industry

Code	List of variables	Breakdown (¹) (³)	Current prices	Previous year's prices and chain-linked volumes (²)
Output				
P.1	1. Output at basic prices by industry	A*21/A*64	x	
P.2	2. Intermediate consumption at purchaser's prices by industry	A*21/A*64	x	
B.1g	3. Gross value added at basic prices by industry	A*21/A*64	x	x
P.51c	4. Consumption of fixed capital by industry	A*21/A*64	x	x
B.2n+B.3n	5. Net operating surplus and net mixed income	A*21/A*64	x	
D.29 – D.39	6. Other taxes on production less other subsidies on production	A*21/A*64	x	
Capital formation				
P.5	7. Gross capital formation		x	x
P.51g	(a) Gross fixed capital formation by industry	A*10 (A*21 (^e))/A*10 (A*64 (^e))	x	x
	Breakdown by fixed asset AN_F6	A*10 (A*21 (^e))/A*10 (A*64 (^e))	x	x
P.52	(b) Changes in inventories by industry	A*10 (A*21 (^e))/A*10 (A*64 (^e))	x	x (^e)
P.53	(c) Acquisitions less disposals of valuables		x	x (^e)
Employment and compensation of employees				
EMP	8. Employment by industry (thousands of persons, thousands of hours worked (⁴) and thousands of jobs (⁵))	A*21/A*64		
ESE	(a) self employed by industry (thousands of persons, thousands of hours worked (⁴) and thousands of jobs (⁵))	A*21/A*64		
	(b) employees by industry (thousands of persons, thousands of hours worked (⁴) and thousands of jobs (⁵))	A*21/A*64		
D.1	9. Compensation of employees by industry	A*21/A*64	x	
D.11	(a) Wages and salaries by industry	A*21/A*64	x	

AN_F6: Breakdown of fixed assets:

AN.111 dwellings

AN.112 other buildings and structures

AN.113 +AN.114 machinery and equipment + weapon systems

— AN.1131 transport equipment

— AN.1132 ICT equipment (*) (**)

— AN.1139+AN.114 other machinery and equipment + weapon systems (*) (**)

AN.115 cultivated biological resources

AN.117 intellectual property products (**)

(*) On a voluntary basis.

(**) Only total economy.

(1) Breakdown by industry according to NACE classification. The first mentioned breakdown level applies to the transmission at t+9 months. The second mentioned breakdown level applies to the transmission at t+21 months. If no breakdown is indicated, that means total economy.

(2) Data in previous year's prices not to be provided for reference year 1995.

(3) For breakdowns level A*64, the data transmission for item 'imputed rentals of owner-occupied dwellings' (item 44, — «Real estate activities») is compulsory only for variables P.1, P.2, B.1g.

(4) For data provision for hours worked on NACE, level A*64 is voluntary.

(5) On a voluntary basis.

(6) Only in previous year's prices.

Table 5 — Household final consumption expenditure

Code	List of variables	Breakdown	Current prices	Previous year's prices and chain-linked volumes (2)
P.3	1. Final consumption expenditure by purpose (Household)	Coicop groups (1)	x	x
P.3	2. Final consumption expenditure of resident and non-resident households on the economic territory		x	x
P.33	3. Final consumption expenditure of resident households in the rest of the world		x	x
P.34	4. Final consumption expenditure of non-resident households on the economic territory		x	x
P.3	5. Final consumption expenditure of resident households on the economic territory and abroad		x	x

(1) Coicop groups 12.2 'Prostitution' and 12.7 'Other services, not elsewhere classified' are to be provided as an aggregate.

(2) Data in previous year's prices not to be provided for reference year 1995.

Table 6 — Financial accounts by sector(Transactions, other changes in volume and revaluation accounts — consolidated and non-consolidated — and counterpart information ^(*))

		Total economy	Non-financial corporations including subsectors ⁽¹⁾	Financial corporations including subsectors ⁽²⁾	General government including subsectors ⁽³⁾	Households and non-profit institutions serving households ⁽⁴⁾	Rest of the world including subsectors ⁽⁵⁾
Transactions/other changes in volume ^(**)/ revaluation of financial instruments ^(**)	ESA	S.1	S.11	S.12	S.13	S.14+S.15	S.2
Financial assets	F.A	x	x	x	x	x	x
Monetary gold and special drawing rights (SDRs)	F.1	x	x	x	x	x	x
Monetary gold	F.11	x	x	x	x	x	x
SDRs	F.12	x	x	x	x	x	x
Currency and deposits	F.2	x	x	x	x	x	x
Currency	F.21	x	x	x	x	x	x
Transferable deposits	F.22	x	x	x	x	x	x
Other deposits	F.29	x	x	x	x	x	x
Debt securities	F.3	x	x	x	x	x	x
Short-term	F.31	x	x	x	x	x	x
Long-term	F.32	x	x	x	x	x	x
Loans	F.4	x	x	x	x	x	x
Short-term	F.41	x	x	x	x	x	x
Long-term	F.42	x	x	x	x	x	x
Equity and investment fund shares/units	F.5	x	x	x	x	x	x
Equity	F.51	x	x	x	x	x	x
Listed shares	F.511	x	x	x	x	x	x
Unlisted shares	F.512	x	x	x	x	x	x
Other equity	F.519	x	x	x	x	x	x
Investment fund shares/units	F.52	x	x	x	x	x	x
Money Market Fund shares/units (MMFs) ⁽⁶⁾	F.521	x	x	x	x	x	x
Non-MMF investment fund shares/units ⁽⁶⁾	F.522	x	x	x	x	x	x
Insurance, pension and standardised guarantee schemes	F.6	x	x	x	x	x	x
Non-life insurance technical reserves	F.61	x	x	x	x	x	x
Life insurance and annuity entitlements	F.62	x	x	x	x	x	x
Pension entitlements, claims of pension funds on pension managers and entitlements to non-pension benefits	F.63+ F.64+ F.65	x	x	x	x	x	x
Pension entitlements ⁽⁶⁾	F.63	x	x	x	x	x	x

Transactions/other changes in volume (**)/ revaluation of financial instruments (**)	ESA	S.1	S.11	S.12	S.13	S.14+S.15	S.2
Claims of pension funds on pension managers ⁽⁶⁾	F.64	x	x	x	x	x	x
Entitlements to non-pension benefits ⁽⁶⁾	F.65	x	x	x	x	x	x
Provisions for calls under standardised guarantees	F.66	x	x	x	x	x	x
Financial derivatives and employee stock options	F.7	x	x	x	x	x	x
Financial derivatives ⁽⁶⁾	F.71	x	x	x	x	x	x
Employee stock options ⁽⁶⁾	F.72	x	x	x	x	x	x
Other accounts receivable	F.8	x	x	x	x	x	x
Trade credits and advances	F.81	x	x	x	x	x	x
Other accounts receivable excluding trade credits and advances	F.89	x	x	x	x	x	x
Liabilities	F.L	x	x	x	x	x	x
Monetary gold and special drawing rights (SDRs)	F.1	x	x	x	x	x	x
Monetary gold	F.11	x	x	x	x	x	x
SDRs	F.12	x	x	x	x	x	x
Currency and deposits	F.2	x	x	x	x	x	x
Currency	F.21	x	x	x	x	x	x
Transferable deposits	F.22	x	x	x	x	x	x
Other deposits	F.29	x	x	x	x	x	x
Debt securities	F.3	x	x	x	x	x	x
Short-term	F.31	x	x	x	x	x	x
Long-term	F.32	x	x	x	x	x	x
Loans	F.4	x	x	x	x	x	x
Short-term	F.41	x	x	x	x	x	x
Long-term	F.42	x	x	x	x	x	x
Equity and investment fund shares/units	F.5	x	x	x	x	x	x
Equity	F.51	x	x	x	x	x	x
Listed shares	F.511	x	x	x	x	x	x
Unlisted shares	F.512	x	x	x	x	x	x
Other equity	F.519	x	x	x	x	x	x
Investment fund shares/units	F.52	x	x	x	x	x	x
Money Market Fund shares/units (MMFs) ⁽⁶⁾	F.521	x	x	x	x	x	x
Non-MMF investment fund shares/units ⁽⁶⁾	F.522	x	x	x	x	x	x
Insurance, pension and standardised guarantee schemes	F.6	x	x	x	x	x	x
Non-life insurance technical reserves	F.61	x	x	x	x	x	x
Life insurance and annuity entitlements	F.62	x	x	x	x	x	x
Pension entitlements, claims of pension funds on pension managers and entitlements to non-pension benefits	F.63+ F.64+ F.65	x	x	x	x	x	x
Pension entitlements ⁽⁶⁾	F.63	x	x	x	x	x	x
Claims of pension funds on pension managers ⁽⁶⁾	F.64	x	x	x	x	x	x

Transactions/other changes in volume (**)/ revaluation of financial instruments (**)	ESA	S.1	S.11	S.12	S.13	S.14+S.15	S.2
Entitlements to non-pension benefits ⁽⁶⁾	F.65	x	x	x	x	x	x
Provisions for calls under standardised guarantees	F.66	x	x	x	x	x	x
Financial derivatives and employee stock options	F.7	x	x	x	x	x	x
Financial derivatives ⁽⁶⁾	F.71	x	x	x	x	x	x
Employee stock options ⁽⁶⁾	F.72	x	x	x	x	x	x
Other accounts payable	F.8	x	x	x	x	x	x
Trade credits and advances	F.81	x	x	x	x	x	x
Other accounts payable excluding trade credits and advances	F.89	x	x	x	x	x	x
Net acquisition of financial assets ⁽⁷⁾	F.A	x	x	x	x	x	x
Net incurrence of liabilities ⁽⁷⁾	F.L	x	x	x	x	x	x
Net financial transactions ⁽⁷⁾		x	x	x	x	x	x

(6) Non-consolidated counterpart information to be provided on a voluntary basis and limited to the following counterpart sectors:

- S.11 Non-financial corporations
- S.12 Financial corporations
- S.13 General government
- S.14 + S.15 Households and non-profit institutions serving households
- S.2 Rest of the world.

(7) Non-consolidated other changes in volume and revaluation accounts are to be provided on a compulsory basis for the reference years from 2012 onwards and limited to the following sectors and the instruments split:

- S.11 Non-financial corporations
- S.12 Financial corporations
- S.13 General government
- S.14 + S.15 Households and non-profit institutions serving households
- S.2 Rest of the world
- F.1 Monetary gold and special drawing rights (SDRs)
- F.2 Currency and deposits
- F.3 Debt securities
- F.4 Loans
- F.5 Equity and investment fund shares/units
- F.6 Insurance, pension and standardised guarantee schemes
- F.7 Financial derivatives and employee stock options
- F.8 Other accounts receivable/payable

Consolidated other changes in volume and revaluation accounts to be provided on a voluntary basis.

(8) Non-financial corporations:

- S.11 Non-financial corporations — total
- S.11001 All public non-financial corporations (to be provided on a voluntary basis).

(9) Financial corporations:

- S.12 Financial corporations — total
- S.121+S.122+S.123 Monetary financial institutions
- S.121 Central Bank
- S.122+S.123 Deposit-taking corporations except the Central Bank, and money market funds (breakdown to be provided on a voluntary basis)
- S.124 Non-MMF investment funds
- S.125+S.126+S.127 Other financial intermediaries, except insurance corporations and pension funds, financial auxiliaries and captive financial institutions and money lenders (breakdown to be provided on a voluntary basis)
- S.128+S.129 Insurance corporations and pension funds (breakdown to be provided on a voluntary basis)
- S.12001 All public financial corporations (to be provided on a voluntary basis).

(10) General government subsector breakdown:

- S.13 General government — total
- S.1311 Central government
- S.1312 State government
- S.1313 Local government
- S.1314 Social security funds.

(11) Households and non-profit institutions serving households (breakdown to be provided on a voluntary basis for reference years before 2012):

- S.14+S.15 Households + non-profit institutions serving households — total
- S.14 Households
- S.15 Non-profit institutions serving households.

(12) Rest of the world:

- S.2 Rest of the world — total (breakdown to be provided on a voluntary basis)
- S.21 Member States and institutions and bodies of the European Union
- S.21 Members States whose currency is the euro, the European Central Bank and other institutions and bodies of the euro area
- S.22 Non-member countries and international organisations non-resident in the European Union, taking into account that:
 - EMU and EU breakdowns should represent the actual composition at the end of each reference period ('evolving composition');
 - the voluntary data should not be provided for reference periods before 1999.

(13) To be provided on a voluntary basis.

(14) Only for 'transactions in financial instruments' but not meaningful for 'changes in volume', 'revaluation of financial instruments' and counterpart sector information.

Table 7 — Balance Sheets for financial assets and liabilities (Stocks of financial instruments — consolidated and non-consolidated — and counterpart information (*)

		Total economy	Non-financial corporations including subsectors ⁽¹⁾	Financial corporations including subsectors ⁽²⁾	General government including subsectors ⁽³⁾	Households and non-profit institutions serving households ⁽⁴⁾	Rest of the world including subsectors ⁽⁵⁾
Stocks of financial assets and liabilities	ESA	S.1	S.11	S.12	S.13	S.14+S.15	S.2
Financial assets	AF.A	x	x	x	x	x	x
Monetary gold and special drawing rights (SDRs)	AF.1	x	x	x	x	x	x
Monetary gold	AF.11	x	x	x	x	x	x
SDRs	AF.12	x	x	x	x	x	x
Currency and deposits	AF.2	x	x	x	x	x	x
Currency	AF.21	x	x	x	x	x	x
Transferable deposits	AF.22	x	x	x	x	x	x
Other deposits	AF.29	x	x	x	x	x	x
Debt securities	AF.3	x	x	x	x	x	x
Short-term	AF.31	x	x	x	x	x	x
Long-term	AF.32	x	x	x	x	x	x
Loans	AF.4	x	x	x	x	x	x
Short-term	AF.41	x	x	x	x	x	x
Long-term	AF.42	x	x	x	x	x	x
Equity and investment fund shares/units	AF.5	x	x	x	x	x	x
Equity	AF.51	x	x	x	x	x	x
Listed shares	AF.511	x	x	x	x	x	x
Unlisted shares	AF.512	x	x	x	x	x	x
Other equity	AF.519	x	x	x	x	x	x
Investment fund shares/units	AF.52	x	x	x	x	x	x
Money Market Fund shares/units (MMFs) ⁽⁶⁾	AF.521	x	x	x	x	x	x
Non-MMF investment fund shares/units ⁽⁶⁾	AF.522	x	x	x	x	x	x
Insurance, pension and standardised guarantee schemes	AF.6	x	x	x	x	x	x
Non-life insurance technical reserves	AF.61	x	x	x	x	x	x
Life insurance and annuity entitlements	AF.62	x	x	x	x	x	x
Pension entitlements, claims of pension funds on pension managers and entitlements to non-pension benefits	AF.63+ AF.64+ AF.65	x	x	x	x	x	x
Pension entitlements ⁽⁶⁾	AF.63	x	x	x	x	x	x
Claims of pension funds on pension managers ⁽⁶⁾	AF.64	x	x	x	x	x	x
Entitlements to non-pension benefits ⁽⁶⁾	AF.65	x	x	x	x	x	x

Stocks of financial assets and liabilities	ESA	S.1	S.11	S.12	S.13	S.14+S.15	S.2
Provisions for calls under standardised guarantees	AF.66	x	x	x	x	x	x
Financial derivatives and employee stock options	AF.7	x	x	x	x	x	x
Financial derivatives ⁽⁶⁾	AF.71	x	x	x	x	x	x
Employee stock options ⁽⁶⁾	AF.72	x	x	x	x	x	x
Other accounts receivable	AF.8	x	x	x	x	x	x
Trade credits and advances	AF.81	x	x	x	x	x	x
Other accounts receivable, excluding trade credits and advances	AF.89	x	x	x	x	x	x
Liabilities	AF.L	x	x	x	x	x	x
Monetary gold and special drawing rights (SDRs)	AF.1	x	x	x	x	x	x
Monetary gold	AF.11	x	x	x	x	x	x
SDRs	AF.12	x	x	x	x	x	x
Currency and deposits	AF.2	x	x	x	x	x	x
Currency	AF.21	x	x	x	x	x	x
Transferable deposits	AF.22	x	x	x	x	x	x
Other deposits	AF.29	x	x	x	x	x	x
Debt securities	AF.3	x	x	x	x	x	x
Short-term	AF.31	x	x	x	x	x	x
Long-term	AF.32	x	x	x	x	x	x
Loans	AF.4	x	x	x	x	x	x
Short-term	AF.41	x	x	x	x	x	x
Long-term	AF.42	x	x	x	x	x	x
Equity and investment fund shares/units	AF.5	x	x	x	x	x	x
Equity	AF.51	x	x	x	x	x	x
Listed shares	AF.511	x	x	x	x	x	x
Unlisted shares	AF.512	x	x	x	x	x	x
Other equity	AF.519	x	x	x	x	x	x
Investment fund shares/units	AF.52	x	x	x	x	x	x
Money Market Fund shares/units (MMFs) ⁽⁶⁾	AF.521	x	x	x	x	x	x
Non-MMF investment fund shares/units ⁽⁶⁾	AF.522	x	x	x	x	x	x
Insurance, pension and standardised guarantee schemes	AF.6	x	x	x	x	x	x
Non-life insurance technical reserves	AF.61	x	x	x	x	x	x
Life insurance and annuity entitlements	AF.62	x	x	x	x	x	x
Pension entitlements, claims of pension funds on pension managers and entitlements to non-pension benefits	AF.63 + AF.64 + AF.65	x	x	x	x	x	x
Pension entitlements ⁽⁶⁾	AF.63	x	x	x	x	x	x
Claims of pension funds on pension managers ⁽⁶⁾	AF.64	x	x	x	x	x	x
Entitlements to non-pension benefits ⁽⁶⁾	AF.65	x	x	x	x	x	x
Provisions for calls under standardised guarantees	AF.66	x	x	x	x	x	x

Stocks of financial assets and liabilities	ESA	S.1	S.11	S.12	S.13	S.14+S.15	S.2
Financial derivatives and employee stock options	AF.7	x	x	x	x	x	x
Financial derivatives ⁽⁶⁾	AF.71	x	x	x	x	x	x
Employee stock options ⁽⁶⁾	AF.72	x	x	x	x	x	x
Other accounts payable	AF.8	x	x	x	x	x	x
Trade credits and advances	AF.81	x	x	x	x	x	x
Other accounts payable excluding trade credits and advances	AF.89	x	x	x	x	x	x
Financial assets ⁽⁷⁾	AF.A	x	x	x	x	x	x
Liabilities ⁽⁷⁾	AF.L	x	x	x	x	x	x
Financial net worth ⁽⁷⁾	BF.90	x	x	x	x	x	x

(1) Non-consolidated counterpart information to be provided on a voluntary basis and limited to the following counterpart sectors:

- S.11 Non-financial corporations
- S.12 Financial corporations
- S.13 General government
- S.14 + S.15 Households and non-profit institutions serving households
- S.2 Rest of the world.

(1) Non-financial corporations:

- S.11 Non-financial corporations — total
- S.11001 All public non-financial corporations (to be provided on a voluntary basis).

(2) Financial corporations:

- S.12 Financial corporations — total
- S.121+S.122+S.123 Monetary financial institutions
- S.121 Central Bank
- S.122+S.123 Deposit-taking corporations, except the Central Bank, and money-market funds (breakdown to be provided on a voluntary basis)
- S.124 Non-MMF investment funds
- S.125 + S.126+S.127 Other financial intermediaries, except insurance corporations and pension funds, financial auxiliaries and captive financial institutions and money lenders (breakdown to be provided on a voluntary basis)
- S.128+S.129 Insurance corporations and pension funds (breakdown to be provided on a voluntary basis)
- S.12001 All public financial corporations (to be provided on a voluntary basis).

(3) Breakdown of general government subsectors:

- S.13 General government — total
- S.1311 Central government
- S.1312 State government
- S.1313 Local government
- S.1314 Social security funds.

(4) Households and non-profit institutions serving households (breakdown to be provided on a voluntary basis for reference years before 2012):

- S.14+S.15 Households + non-profit institutions serving households — total
- S.14 Households
- S.15 Non-profit institutions serving households.

(5) Rest of the world:

- S.2 Rest of the world — total (breakdown to be provided on a voluntary basis)
- S.21 Member States and institutions and bodies of the European Union
- S.21 Members States whose currency is the euro, the European Central Bank and other institutions and bodies of the euro area
- S.22 Non-member countries and international organisations non-resident in the European Union, taking into account that:
 - EMU and EU breakdowns should represent the actual composition at the end of each reference period ('evolving composition');
 - The voluntary data should not be provided for periods before reference year 1999.

(6) To be provided on a voluntary basis.

(7) Counterpart sector information not relevant for this item.

Table 8 — Non-financial accounts by sector — annual

Transactions and balancing items		Sectors												
		S.1	S.11	S.11001		S.12	S.12001		S.13	S.14+S.15	S.14 (1)	S.15 (1)	S.1N	S.2
I Production account/External account of goods and services		Total Economy	Non-financial corporations	Public non-financial corporations		Financial corporations	Public financial corporations		General government	Households + non-profit institution serving households	Households	Non-profit institution serving households	Not sectorised	Rest of the world
P.1	Output	x	x	o		x	o		x	x	x	x		
(P.11+P.12 +P.131)	Market output, output for final use and payments for other non-market output								x					
P.11	— Market Output	x	x	o		x	o		x	x	x	x		
P.12	— Output for own final use	x	x	o		x	o		x	x	x	x		
P.13	— Non-market output	x							x	x		x		
P.7	Imports of goods and services													x
P.71	— Imports of goods													x
P.72	— Imports of services													x
P.72F	— Imports of FISIM													o
(D.21 — D.31)	Taxes less subsidies on products	x											x	
Uses														
P.2	Intermediate consumption	x	x	o		x	o		x	x	x	x		
P.6	— Exports of goods and services													x
P.61	— Exports of goods													x
P.62	— Exports of services													x
P.62F	— — Exports of FISIM													o
B.1g	Value added, gross/gross domestic product	x	x	o		x	o		x	x	x	x	x	

Transactions and balancing items		Sectors												
		S.1	S.11	S.11001		S.12	S.12001		S.13	S.14+S.15	S.14 ⁽¹⁾	S.15 ⁽¹⁾	S.1N	S.2
		Total Economy	Non-financial corporations	Public non-financial corporations		Financial corporations	Public financial corporations		General government	Households + non-profit institution serving households	Households	Non-profit institution serving households	Not sectorised	Rest of the world
B.11	External balance of goods and services													x
P.51c	Consumption of fixed capital	x	x	o		x	o		x	x	x	x		
B.1n	Value added, net/net domestic product	x	x	o		x	o		x	x	x	x	x	
II.1.1 Generation of income account		Sectors												
Resources														
		S.1	S.11	S.11001		S.12	S.12001		S.13	S.14+S.15	S.14 ⁽¹⁾	S.15 ⁽¹⁾	S.1N	S.2
B.1g	Value added, gross/gross domestic product	x	x	o		x	o		x	x	x	x	x	
D.3	Subsidies	x	x	o		x	o		x	x	x	x	x	
D.31	— Subsidies on products	x											x	
D.39	— Other subsidies on production	x	x	o		x	o		x	x	x	x		
Uses														
D.1	Compensation of employees	x	x	o		x	o		x	x	x	x		x
D.11	— Wages and salaries	x	x	o		x	o		x	x	x	x		x
D.12	— Employers' social contributions	x	x	o		x	o		x	x	x	x		x
D.2	Taxes on production and imports	x	x	o		x	o		x	x	x	x	x	
D.21	— Taxes on products	x											x	
D.29	— Other taxes on production	x	x	o		x	o		x	x	x	x		
(B.2g+ B.3g)	Operating surplus, gross plus mixed income, gross	x	x	o		x	o		x	x	x	x		

Transactions and balancing items		Sectors												
		S.1	S.11	S.11001		S.12	S.12001		S.13	S.14+S.15	S.14 ⁽¹⁾	S.15 ⁽¹⁾	S.1N	S.2
		Total Economy	Non-financial corporations	Public non-financial corporations		Financial corporations	Public financial corporations		General government	Households + non-profit institution serving households	Households	Non-profit institution serving households	Not sectorised	Rest of the world
B.2g	— Operating surplus, gross	x								x	x			
B.3g	— Mixed income, gross	x								x	x			
II.1.2 Allocation of primary income account		Sectors												
Resources		S.1	S.11	S.11001		S.12	S.12001		S.13	S.14+S.15	S.14 ⁽¹⁾	S.15 ⁽¹⁾	S.1N	S.2
(B.2g+B.3g)	Operating surplus, gross plus mixed income, gross	x	x	o		x	o		x	x	x	x		
B.2g	— Operating surplus, gross	x								x	x			
B.3g	— Mixed income, gross	x								x	x			
D.1	Compensation of employees	x								x	x			x
D.11	— Wages and salaries	x								x	x			x
D.12	— Employers' social contributions	x								x	x			x
D.2	Taxes on production and imports	x							x					x
D.21	— Taxes on products	x							x					x
D.211	— — Value added type taxes (VAT)	x							x					x
D.212	— — Taxes and duties on imports excluding VAT	x							x					x
D.214	— — Taxes on products, except VAT and import taxes	x							x					x
D.29	— Other taxes on production	x							x					x
D.4	Property income	x	x	o		x	o		x	x	x	x		x
D.41	— Interest ⁽²⁾	x	x	o		x	o		x	x	x	x		x
D.42	— Distributed income of corporations	x	x	o		x	o		x	x	x	x		x

Transactions and balancing items		Sectors												
		S.1	S.11	S.11001		S.12	S.12001		S.13	S.14+S.15	S.14 ⁽¹⁾	S.15 ⁽¹⁾	S.1N	S.2
		Total Economy	Non-financial corporations	Public non-financial corporations		Financial corporations	Public financial corporations		General government	Households + non-profit institution serving households	Households	Non-profit institution serving households	Not sectorised	Rest of the world
D.421	— Dividends	o	o	o		o	o		o	o	o	o		o
D.422	— Withdrawals from the income of quasi-corporations	o	o	o		o	o		o	o	o	o		o
D.43	— Reinvested earnings on foreign direct investment	x	x	o		x	o		x	x	x	x		x
D.43S21	— Reinvested earnings on Intra-EA F.D.I. ⁽³⁾ ⁽⁴⁾		x	o		x	o							
D.43S2X	— Reinvested earnings on Extra-EA F.D.I. ⁽³⁾ ⁽⁴⁾		x	o		x	o							
D.43S21	— Reinvested earnings on Intra-EU F.D.I. ⁽³⁾		x	o		x	o							
D.43S22	— Reinvested earnings on Extra-EU F.D.I. ⁽³⁾		x	o		x	o							
D.44	— Other investment income	x	x	o		x	o		x	x	x	x		x
D.441	— Investment income attributable to insurance policy holders ⁽³⁾	x	x	o		x	o		x	x	x	x		x
D.442	— Investment income payable on pension entitlements ⁽³⁾	x	x	o		x	o		x	x	x	x		x
D.443	— Investment income attributable to collective investment fund shareholders ⁽³⁾	x	x	o		x	o		x	x	x	x		x
D.45	— Rent	x	x	o		x	o		x	x	x	x		
B.4g	Entrepreneurial income, gross	o	x	o		x	o		o	o	o	o		

Transactions and balancing items		Sectors													
		S.1	S.11	S.11001		S.12	S.12001		S.13	S.14+S.15	S.14 ⁽¹⁾	S.15 ⁽¹⁾	S.1N	S.2	
		Total Economy	Non-financial corporations	Public non-financial corporations		Financial corporations	Public financial corporations		General government	Households + non-profit institution serving households	Households	Non-profit institution serving households	Not sectorised	Rest of the world	
D.41g	Total interest before FISIM allocation ⁽²⁾	x	x	o		x	o		x	x	x	x		x	
Uses															
D.3	Subsidies	x							x						x
D.31	— Subsidies on products	x							x						x
D.39	— Other subsidies on production	x							x						x
D.4	Property income	x	x	o		x	o		x	x	x	x		x	
D.41	— Interest ⁽²⁾	x	x	o		x	o		x	x	x	x		x	
D.42	— Distributed income of corporations	x	x	o		x	o							x	
D.421	— — Dividends	o	o	o		o	o							o	
D.422	— — Withdrawals from the income of quasi-corporations	o	o	o		o	o							o	
D.43	— Reinvested earnings on foreign direct investment	x	x	o		x	o			x	x	x		x	
D.43S2I	— — Reinvested earnings on Intra-EA F.D.I. ⁽³⁾ ⁽⁴⁾		x	o		x	o								
D.43S2X	— — Reinvested earnings on Extra-EA F.D.I. ⁽³⁾ ⁽⁴⁾		x	o		x	o								
D.43S21	— — Reinvested earnings on Intra-EU F.D.I. ⁽³⁾		x	o		x	o								
D.43S22	— — Reinvested earnings on Extra-EU F.D.I. ⁽³⁾		x	o		x	o								
D.44	— Other investment income	x	x	o		x	o		x	x	x	x		x	

Transactions and balancing items		Sectors												
		S.1	S.11	S.11001		S.12	S.12001		S.13	S.14+S.15	S.14 ⁽¹⁾	S.15 ⁽¹⁾	S.1N	S.2
		Total Economy	Non-financial corporations	Public non-financial corporations		Financial corporations	Public financial corporations		General government	Households + non-profit institution serving households	Households	Non-profit institution serving households	Not sectorised	Rest of the world
D.441	— — Investment income attributable to insurance policy holders ⁽³⁾	x	x	o		x	o		x	x	x	x		x
D.442	— — Investment income payable on pension entitlements ⁽³⁾	x	x	o		x	o		x	x	x	x		x
D.443	— — Investment income attributable to collective investment fund shareholders ⁽³⁾	x	x	o		x	o		x	x	x	x		x
D.45	— Rent	x	x	o		x	o		x	x	x	x		
B.5g	Balance of primary incomes, gross/national income, gross	x	x	o		x	o		x	x	x	x		
D.41g	Total interest before FISIM allocation ⁽²⁾	x	x	o		x	o		x	x	x	x		x
II.2 Secondary distribution of income account		Sectors												
		S.1	S.11	S.11001		S.12	S.12001		S.13	S.14+S.15	S.14 ⁽¹⁾	S.15 ⁽¹⁾	S.1N	S.2
Resources														
B.5g	Balance of primary incomes, gross/national income, gross	x	x	o		x	o		x	x	x	x		
D.5	Current taxes on income, wealth, etc	x							x					x
D.51	— Taxes on income	x							x					x
D.59	— Other current taxes	x							x					x
D.6	Social contributions and benefits	x	x	o		x	o		x	x	x	x		x
D.61	— Net social contributions	x	x	o		x	o		x	x	x	x		x

Transactions and balancing items		Sectors												
		S.1	S.11	S.11001		S.12	S.12001		S.13	S.14+S.15	S.14 ⁽¹⁾	S.15 ⁽¹⁾	S.1N	S.2
		Total Economy	Non-financial corporations	Public non-financial corporations		Financial corporations	Public financial corporations		General government	Households + non-profit institution serving households	Households	Non-profit institution serving households	Not sectorised	Rest of the world
D.611	— — Employers' actual social contributions ⁽³⁾	x	x	o		x	o		x	x	x	x		x
D.612	— — Employers' imputed social contributions ⁽³⁾	x	x	o		x	o		x	x	x	x		x
D.613	— — Households' actual social contributions ⁽³⁾	x	x	o		x	o		x	x	x	x		x
D.614	— — Households' social contribution supplements ⁽³⁾	x	x	o		x	o		x	x	x	x		x
D.61SC	— — Social insurance scheme service charges ⁽³⁾	x	x	o		x	o		x	x	x	x		x
D.62	— Social benefits other than social transfers in kind	x								x	x			x
D.63	— Social transfers in kind	x								x	x			
D.631	— Social transfers in kind — non-market production	o								o	o			
D.632	— Social transfers in kind — purchased market production	o								o	o			
D.7	Other current transfers	x	x	o		x	o		x	x	x	x		x
D.71	— Net non-life insurance premiums	x				x	o		x					x
D.72	— Non-life insurance claims	x	x	o		x	o		x	x	x	x		x
D.74	— Current international cooperation	x							x					x
D. 74A	— — Of which: payable to/receivable by European institutions (e.g. EDF)													x


Transactions and balancing items		Sectors												
		S.1	S.11	S.11001		S.12	S.12001		S.13	S.14+S.15	S.14 (1)	S.15 (1)	S.1N	S.2
		Total Economy	Non-financial corporations	Public non-financial corporations		Financial corporations	Public financial corporations		General government	Households + non-profit institution serving households	Households	Non-profit institution serving households	Not sectorised	Rest of the world
D.75	— Miscellaneous current transfers (2)	x	x	o		x	o		x	x	x	x		x
D.76	— VAT and GNI - based EU own resources													x
Uses														
D.5	Current taxes on income, wealth, etc	x	x	o		x	o		x	x	x	x		x
D.51	— Taxes on income	x	x	o		x	o		x	x	x			x
D.59	— Other current taxes	x	x	o		x	o		x	x	x	x		x
D.6	Social contributions and benefits	x	x	o		x	o		x	x	x	x		x
D.61	— Net social contributions	x								x	x			x
D.611	— — Employers' actual social contributions (3)	x								x	x			x
D.612	— — Employers' imputed social contributions (3)	x								x	x			x
D.613	— — Households' actual social contributions (3)	x								x	x			x
D.614	— — Households' social contribution supplements (3)	x								x	x			x
D.61SC	— — Social insurance scheme service charges (3)	x								x	x			x
D.62	— Social benefits other than social transfers in kind	x	x	o		x	o		x	x	x	x		x
D.63	— Social transfers in kind	x							x	x		x		
D.631	— Social transfers in kind — non-market production	o							x	o		o		
D.632	— Social transfers in kind — purchased market production	o							x	o		o		

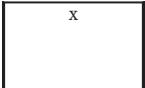
Transactions and balancing items		Sectors												
		S.1	S.11	S.11001		S.12	S.12001		S.13	S.14+S.15	S.14 ⁽¹⁾	S.15 ⁽¹⁾	S.1N	S.2
		Total Economy	Non-financial corporations	Public non-financial corporations		Financial corporations	Public financial corporations		General government	Households + non-profit institution serving households	Households	Non-profit institution serving households	Not sectorised	Rest of the world
D.7	Other current transfers	x	x	o		x	o		x	x	x	x		x
D.71	— Net non-life insurance premiums	x	x	o		x	o		x	x	x	x		x
D.72	— Non-life insurance claims	x				x	o		x					x
D.74	— Current international cooperation	x							x					x
D.74A	— — Of which: payable to/receivable by European institutions (e.g. EDF)	x							x					
D.75	— Miscellaneous current transfers ⁽²⁾	x	x	o		x	o		x	x	x	x		x
D.76	— VAT - and GNI - based EU own resources	x							x					
B.7g	Adjusted disposable income, gross	x							x	x	x	x		
B.6g	Disposable income, gross	x	x	o		x	o		x	x	x	x		
II.4.1 Use of disposable income account		Sectors												
Resources		S.1	S.11	S.11001		S.12	S.12001		S.13	S.14+S.15	S.14 ⁽¹⁾	S.15 ⁽¹⁾	S.1N	S.2
B.6g	Disposable income, gross	x	x	o		x	o		x	x	x	x		
D.8	Adjustment for the change in pension entitlements	x								x	x			x
Uses														
P.3	Final consumption expenditure	x							x	x	x	x		

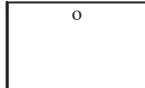
Transactions and balancing items		Sectors												
		S.1	S.11	S.11001		S.12	S.12001		S.13	S.14+S.15	S.14 ⁽¹⁾	S.15 ⁽¹⁾	S.1N	S.2
		Total Economy	Non-financial corporations	Public non-financial corporations		Financial corporations	Public financial corporations		General government	Households + non-profit institution serving households	Households	Non-profit institution serving households	Not sectorised	Rest of the world
P.31	— Individual consumption expenditure	x						x	x	x	x			
P.32	— Collective consumption expenditure	x						x						
D.8	Adjustment for the change in pension entitlements	x	x	o		x	o	x	x	x	x		x	
B.8g	Saving, gross	x	x	o		x	o	x	x	x	x			
B.12	Current external balance												x	
III.1.1 Change in net worth due to saving and capital transfers account														
Changes in liabilities and net worth														
B.8g	Saving, gross	x	x	o		x	o	x	x	x	x			
B.12	Current external balance												x	
D.9r	Capital transfers, receivable	x	x	o		x	o	x	x	x	x		x	
D.91r	— Capital taxes, receivable	x						x					x	
D.92r	— Investment grants, receivable ⁽²⁾	x	x	o		x	o	x	x	x	x		x	
D.99r	— Other capital transfers, receivable ⁽²⁾	x	x	o		x	o	x	x	x	x		x	
Changes in assets														
D.9p	Capital transfers, payable	x	x	o		x	o	x	x	x	x		x	
D.91p	— Capital taxes, payable	x	x	o		x	o		x	x	x		x	

Transactions and balancing items		Sectors												
		S.1	S.11	S.11001		S.12	S.12001		S.13	S.14+S.15	S.14 ⁽¹⁾	S.15 ⁽¹⁾	S.1N	S.2
		Total Economy	Non-financial corporations	Public non-financial corporations		Financial corporations	Public financial corporations		General government	Households + non-profit institution serving households	Households	Non-profit institution serving households	Not sectorised	Rest of the world
D.92p	— Investment grants, payable ⁽²⁾	x						x						x
D.99p	— Other capital transfers, payable ⁽²⁾	x	x	o		x	o	x	x	x	x			x
P.51c	Consumption of fixed capital	x	x	o		x	o	x	x	x	x			
B.10.1	Change in net worth due to saving and capital transfers	x	x	o		x	o	x	x	x	x			x
III.1.2 Acquisitions of non-financial assets account		Sectors												
Changes in liabilities and net worth		S.1	S.11	S.11001		S.12	S.12001		S.13	S.14+S.15	S.14 ⁽¹⁾	S.15 ⁽¹⁾	S.1N	S.2
B.10.1	Change in net worth due to saving and capital transfers	x	x	o		x	o	x	x	x	x			x
Changes in assets														
P.5g	Gross capital formation	x	x	o		x	o		x	x	x	x		
P.51g	— Gross fixed capital formation	x	x	o		x	o		x	x	x	x		
P.51c	Consumption of fixed capital	x	x	o		x	o		x	x	x	x		
P.52	— Changes in inventories	x	x	o		x	o		x	x	x	x		
P.53	— Acquisitions less disposals of valuables	x	x	o		x	o		x	x	x	x		
NP	Acquisitions less disposals of non-produced assets	x	x	o		x	o		x	x	x	x		x
B.9	Net lending (+) / net borrowing (—)	x	x	o		x	o		x	x	x	x		x

Transactions and balancing items		Sectors													
		S.1	S.11	S.11001		S.12	S.12001		S.13	S.14+S.15	S.14 ⁽¹⁾	S.15 ⁽¹⁾	S.1N	S.2	
		Total Economy	Non-financial corporations	Public non-financial corporations		Financial corporations	Public financial corporations		General government	Households + non-profit institution serving households	Households	Non-profit institution serving households	Not sectorised	Rest of the world	
DB.9	Discrepancy with net lending/net borrowing of financial accounts	x	x	o		x	o		x	x	x	x		x	
Additional information															
EMP	Employment (in number of persons and number of hours worked)	o	o	o		o	o		x	o	o	o			
OTE	Total general government expenditure								x						
OTR	Total general government revenue								x						

 = non relevant cells

 = required

 = voluntary

⁽¹⁾ Data for S.14 and S.15 for reference years before 2012 to be transmitted on a voluntary basis. Transmission is compulsory for reference years from 2012 onwards.

⁽²⁾ In general, government data should be consolidated within each subsector but not between subsectors. However, for this transaction consolidation should be made between subsectors of general government (S.13) as well: central government, state government, local government and social security funds.

⁽³⁾ Data for reference years before 2012 to be transmitted on a voluntary basis. Transmission is compulsory for reference years from 2012 onwards.

⁽⁴⁾ To be transmitted only by Member States whose currency is the euro.

Table 801 — Non-financial accounts by sector — quarterly

Code	Transactions and balancing items	Sectors						
		S.1	S.11 (1)	S.12 (1)	S.13	S.14 + S.15 (1)	S.1N (1)	S.2
I Production account/External account of goods and services		Total Economy	Non-financial corporations	Financial corporations	General government	Households + non-profit institution serving households	Not sectorised	Rest of the world
Resources								
P.1	Output	o	o	o	o	o		
(P.11+P12+P131)	Of which: Market output, output for final use and payments for other non-market output				x			
P.7	Imports of goods and services							x
P.71	— Imports of goods							x
P.72	— Imports of services							x
P.72F	— Imports of FISIM							o
D.21 — D.31	Taxes less subsidies on products	x					x	
Uses								
P.2	Intermediate consumption	o	o	o	o	o		
P.6	Exports of goods and services							x
P.61	— Exports of goods							x
P.62	— Exports of services							x
P.62F	— Exports of FISIM							o
B.1g	Value added, gross/gross domestic product	x	x	x	x	x	x	
B.11	External balance of goods and services							x
P51c	Consumption of fixed capital	x	x	x	x	x		
B.1n	Value added, net/net domestic product	x	x	x	x	x		
II.1.1 Generation of income account		Sectors						
Resources		S.1	S.11 (1)	S.12 (1)	S.13	S.14 + S.15 (1)	S.1N (1)	S.2
B.1g	Value added, gross/gross domestic product	x	x	x	x	x	x	
D.3	Subsidies	x	x	x	x	x	x	
D.31	— Subsidies on products	x					x	
D.39	— Other subsidies on production	x	x	x	x	x		
Uses								
D.1	Compensation of employees	x	x	x	x	x		x
D.2	Taxes on production and imports	x	x	x	x	x	x	
D.21	— Taxes on products	x					x	
D.29	— Other taxes on production	x	x	x	x	x		
B.2g+B.3g	Operating surplus, gross plus mixed income, gross	x	x	x	x	x	x	
B.3g	— Mixed income, gross	x				x		

Code	Transactions and balancing items	Sectors						
		S.1	S.11 ⁽¹⁾	S.12 ⁽¹⁾	S.13	S.14 + S.15 ⁽¹⁾	S.1N ⁽¹⁾	S.2
		Total Economy	Non-financial corporations	Financial corporations	General government	Households + non-profit institution serving households	Not sectorised	Rest of the world
II.1.2 Allocation of primary income account		Sectors						
	Resources	S.1	S.11 ⁽¹⁾	S.12 ⁽¹⁾	S.13	S.14 + S.15 ⁽¹⁾	S.1N ⁽¹⁾	S.2
B.2g+B.3g	Operating surplus, gross plus mixed income, gross	x	x	x	x	x	x	
B.3g	— Mixed income, gross	x				x		
D.1	Compensation of employees	x				x		x
D.2	Taxes on production and imports	x			x			x
D.21	— Taxes on products	x			x			x
D.211	— Value added type taxes (VAT)				x			
D.29	— Other taxes on production	x			x			x
D.4	Property income	x ⁽¹⁾	x	x	x	x		x
D.41	— Interest ⁽²⁾	x ⁽¹⁾	x	x	x	x		x
(D.42+D.43+D.44+D.45)	— Other property income, not elsewhere specified	x ⁽¹⁾	x	x	x	x		x
D.42	— Distributed income of corporations	x ⁽¹⁾	x	x	x	x		x
D.43	— Reinvested earnings on foreign direct investment	x ⁽¹⁾	x	x	x	x		x
D.43S2I	— Reinvested earnings on intra-EA F.D.I.		o	o				
D.43S2X	— Reinvested earnings on extra-EA F.D.I.		o	o				
D.43S2I	— Reinvested earnings on intra-EU F.D.I.		o	o				
D.43S22	— Reinvested earnings on extra-EU F.D.I.		o	o				
D.44	— Other investment income	x ⁽¹⁾	x	x	x	x		x
D.45	— Rent	x ⁽¹⁾	x	x	x	x		
B.4g	Entrepreneurial income, gross	o	x	x	o	o		
D.41g	Total interest before FISIM allocation ⁽²⁾	x ⁽¹⁾	x	x	x	x		x
Uses								
D.3	Subsidies	x			x		x	x
D.31	— Subsidies on products	x			x		x	x
D.39	— Other subsidies on production	x			x			x

Code	Transactions and balancing items	Sectors						
		S.1	S.11 ⁽¹⁾	S.12 ⁽¹⁾	S.13	S.14 + S.15 ⁽¹⁾	S.1N ⁽¹⁾	S.2
		Total Economy	Non-financial corporations	Financial corporations	General government	Households + non-profit institution serving households	Not sectorised	Rest of the world
D.4	Property income	x ⁽¹⁾	x	x	x	x		x
D.41	— Interest ⁽²⁾	x ⁽¹⁾	x	x	x	x		x
(D.42 + D.43 + D.44 + D.45)	— Other Property Income, not elsewhere specified	x ⁽¹⁾	x	x	x	x		x
D.42	— Distributed income of corporations	x ⁽¹⁾	x	x				x
D.43	— Reinvested earnings on foreign direct investment	x ⁽¹⁾	x	x				x
D.43S2I	— Reinvested earnings on Intra-EA F.D.I.		o	o				
D.43S2X	— Reinvested earnings on Extra-EA F.D.I.		o	o				
D.43S2I	— Reinvested earnings on Intra-EU F.D.I.		o	o				
D.43S22	— Reinvested earnings on Extra-EU F.D.I.		o	o				
D.44	— Other investment income	x ⁽¹⁾	x	x	x			x
D.45	— Rents	x ⁽¹⁾	x	x	x	x		
B.5g	Balance of primary incomes, gross/national income, gross	x	x	x	x	x		
D.41g	Total interest before FISIM allocation ⁽²⁾	x ⁽¹⁾	x	x	x	x		x
	II.2 Secondary distribution of income account	Sectors						
	Resources	S.1	S.11 ⁽¹⁾	S.12 ⁽¹⁾	S.13	S.14 + S.15 ⁽¹⁾	S.1N ⁽¹⁾	S.2
B.5g	Balance of primary incomes, gross/national income, gross	x	x	x	x	x		
D.5	Current taxes on income, wealth, etc	x			x			x
D.6	Social contributions and benefits	x ⁽¹⁾	x	x	x	x		x
D.61	— Net social contributions	x ⁽¹⁾	x	x	x	x		x
D.62	— Social benefits other than social transfers in kind	x ⁽¹⁾				x		x
D.63	— Social transfers in kind	x ⁽¹⁾				x		
D.7	Other current transfers	x ⁽¹⁾	x	x	x	x		x
D.71	— Net non-life insurance premiums	x ⁽¹⁾		x	x			x
D.72	— Non-life insurance claims	x ⁽¹⁾	x	x	x	x		x
(D.74+D.75+D.76)	— Other current transfers, not elsewhere specified	x ⁽¹⁾	x	x	x	x		x

Code	Transactions and balancing items	Sectors						
		S.1	S.11 ⁽¹⁾	S.12 ⁽¹⁾	S.13	S.14 + S.15 ⁽¹⁾	S.1N ⁽¹⁾	S.2
		Total Economy	Non-financial corporations	Financial corporations	General government	Households + non-profit institution serving households	Not sectorised	Rest of the world
D.74	— Current international cooperation	o			o			o
D.74A	— Of which: payable to/receivable by European institutions (e.g. EDF)							x
D.75	— Miscellaneous current transfers ⁽²⁾	o	o	o	o	o		o
D.76	— VAT - and GNI - based EU own resources							o
Uses								
D.5	Current taxes on income, wealth, etc	x ⁽¹⁾	x	x	x	x		x
D.6	Social contributions and benefits	x ⁽¹⁾	x	x	x	x		x
D.61	— Net social contributions	x ⁽¹⁾				x		x
D.62	— Social benefits other than social transfers in kind	x ⁽¹⁾	x	x	x	x		x
D.63	— Social transfers in kind	x ⁽¹⁾			x	x		
D.631	— Social transfers in kind — non-market production	x			x			
D.632	— Social transfers in kind — purchased market production	x			x			
D.7	Other current transfers	x ⁽¹⁾	x	x	x	x		x
D.71	— Net non-life insurance premiums	x ⁽¹⁾	x	x	x	x		x
D.72	— Non-life insurance claims	x ⁽¹⁾		x	x			x
(D.74+D.75+D.76)	— Other Current transfers, not elsewhere specified	x ⁽¹⁾	x	x	x	x		x
D.74	— Current international cooperation	o			o			o
D.74A	— Of which: payable to/receivable by European institutions (e.g. EDF)	x			x			
D.75	— Miscellaneous current transfers ⁽²⁾	o	o	o	o	o		o
D.76	— VAT - and GNI - based EU own resources	o			o			
B.7g	Adjusted disposable income, gross				x	x		
B.6g	Disposable income, gross	x	x	x	x	x		

Code	Transactions and balancing items	Sectors						
		S.1	S.11 ⁽¹⁾	S.12 ⁽¹⁾	S.13	S.14 + S.15 ⁽¹⁾	S.1N ⁽¹⁾	S.2
		Total Economy	Non-financial corporations	Financial corporations	General government	Households + non-profit institution serving households	Not sectorised	Rest of the world
II.4.1 Use of disposable income account		Sectors						
	Resources	S.1	S.11 ⁽¹⁾	S.12 ⁽¹⁾	S.13	S.14 + S.15 ⁽¹⁾	S.1N ⁽¹⁾	S.2
B.6g	Disposable income, gross	x	x	x	x	x		
D.8	Adjustment for the change in pension entitlements	x				x		x
Uses								
P.3	Final consumption expenditure	x			x	x		
P.31	— Individual consumption expenditure	x			x	x		
P.32	— Collective consumption expenditure	x			x			
D.8	Adjustment for the change in pension entitlements	x	x	x	x	x		x
B.8g	Saving, gross	x	x	x	x	x		
B.12	Current external balance							x
III.1.1 Change in net worth due to saving and capital transfers account		Sectors						
	Changes in liabilities and net worth							
B.8g	Gross saving	x	x	x	x	x		
B.12	Current external balance							x
D.9r	Capital transfers, receivable	x ⁽¹⁾	x	x	x	x		x
D.91r	— Capital taxes, receivable	x			x			x
D.92r + D.99r	— Investment grants and other capital transfers ⁽²⁾	x ⁽¹⁾	x	x	x	x		x
D.92r	— Investment grants, receivable ⁽²⁾	o	o	o	o	o		o
D.99r	— Other capital transfers, receivable ⁽²⁾	o	o	o	o	o		o
Changes in assets								
D.9p	Capital transfers, payable	x ⁽¹⁾	x	x	x	x		x
D.91p	— Capital taxes, payable	x ⁽¹⁾	x	x		x		x
D.92p + D.99p	— Investment grants and other capital transfers ⁽²⁾	x ⁽¹⁾	x	x	x	x		x
D.92p	— Investment grants, payable ⁽²⁾	o			o			o
D.99p	— Other capital transfers, payable ⁽²⁾	o	o	o	o	o		o
P.51c	Consumption of fixed capital	x	x	x	x	x		

Seasonal adjustment

- Seasonal adjustment (including calendar adjustments, where relevant) starting from reference year 2014 is compulsory for:

Uses: S.2/P.6, S.2/D.1+D.2+D.3+D.4, S.2/D.5+D.6+D.7, S.2/D.8, S.2/D.9

Resources: S.2/P.7, S.2/D.1+D.2+D.3+D.4, S.2/D.5+D.6+D.7, S.2/D.8, S.2/D.9

Balancing items: S.1/B.1g, S.1/B.2g+B.3g, S.1/B.5g, S.1/B.6g, S.1/B.8g, S.1/B.9

Transmission deadline: three working days after deadline for non-seasonally adjusted data.

- Seasonal adjustment (including calendar adjustments, where relevant) starting from reference year 2017 is compulsory for:

Uses: S.11/D.1^(a), S.11/P.51g^(a), S.13/P.3, S.13/P.51g, S.13/OTE, S.14+S.15/D.4^(a), S.14+S.15/D.5^(a), S.14+S.15/D.61^(a), S.14+S.15/D.7^(a), S.14+S.15/D.8^(a), S.14+S.15/P.31, S.14+S.15/P.51g^(a)

Resources: S.13/OTR, S.14+S.15/D.1^(a), S.14+S.15/D.4^(a), S.14+S.15/D.62^(a), S.14+S.15/D.7^(a), S.14+S.15/D.8^(a)

Balancing items: S.11/B.1g^(a), S.11/B.2g+B.3g^(a), S.13/B.9, S.14+S.15/B.2g+B.3g^(a), S.14+S.15/B.6g^(a), S.14+S.15/B.8g^(a)

Transmission deadline: three working days after deadline for non-seasonally adjusted data.

- Seasonal adjustment (including calendar adjustments, where relevant) is voluntary for:

Uses: S.11/(P.52+P.53), S.11/D.5, S.14+S.15/D.62, S.14+S.15/D.63, S.2/P.61, S.2/P.62

Resources: S.14+S.15/D.61, S.14+S.15/D.63, S.2/P.71, S.2/P.72

Balancing items: S.11/B.4g, S.11/B.9, S.14+S.15/B.3g, S.14+S.15/B.9

Transmission deadline: three working days after deadline for non-seasonally adjusted data.

^(a) Voluntary for countries whose GDP at current prices represents less than 1 % of the corresponding Union total. The 1 % threshold is calculated as a moving average based on the latest three available years.

Volume data

Data in chain-linked volumes, after seasonal adjustment (including calendar adjustments, where relevant), are voluntary for:

S.11/B1g, S.11/P.51g, S.14+S.15/P.31, S.14+S.15/P.51g.

Transmission deadline: three working days after deadline for non-seasonally adjusted data.

Sources and methods

Member States shall inform the Commission of major methodological or other changes that would affect the data transmitted not later than three months after such change takes effect.

Table 9 — Detailed tax and social contribution receipts by type of tax or social contribution and receiving subsector including the list of taxes and social contributions according to national classification (*)

Code (**)	Transaction
D.2	Taxes on production and imports
D.21	Taxes on products
D.211	Value added type taxes (VAT)
D.212	Taxes and duties on imports excluding VAT
D.2121	Import duties
D.2122	Taxes on imports, excluding VAT and import duties
D.2122a	Levies on imported agricultural products

D.2122b	Monetary compensatory amounts on imports
D.2122c	Excise duties
D.2122d	General sales taxes
D.2122e	Taxes on specific services
D.2122f	Profits of import monopolies
D.214	Taxes on products, except VAT and import taxes
D.214a	Excise duties and consumption taxes
D.214b	Stamp taxes
D.214c	Taxes on financial and capital transactions
D.214d	Car registration taxes
D.214e	Taxes on entertainment
D.214f	Taxes on lotteries, gambling and betting
D.214g	Taxes on insurance premiums
D.214h	Other taxes on specific services
D.214i	General sales or turnover taxes
D.214j	Profits of fiscal monopolies
D.214k	Export duties and monetary comp. amounts on exports
D.214l	Other taxes on products n.e.c.
D.29	Other taxes on production
D.29a	Taxes on land, buildings or other structures
D.29b	Taxes on the use of fixed assets
D.29c	Total wage bill and payroll taxes
D.29d	Taxes on international transactions
D.29e	Business and professional licences
D.29f	Taxes on pollution
D.29g	Under-compensation of VAT (flat rate system)
D.29h	Other taxes on production n.e.c.
D.5	Current taxes on income wealth, etc.
D.51	Taxes on income
D.51a+D.51c1	Taxes on individual or household income including holding gains
D.51a	Taxes on individual or household income excluding holding gains (!)
D.51c1	Taxes on individual or household holding gains (!)
D.51b+D.51c2	Taxes on the income or profits of corporations including holding gains
D.51b	Taxes on the income or profits of corporations excluding holding gains (!)
D.51c2	Taxes on holding gains of corporations (!)
D.51c3	Other taxes on holding gains (!)
D.51c	Taxes on holding gains
D.51d	Taxes on winnings from lottery or gambling
D.51e	Other taxes on income n.e.c.
D.59	Other current taxes
D.59a	Current taxes on capital

D.59b	Poll taxes
D.59c	Expenditure taxes
D.59d	Payments by households for licences
D.59e	Taxes on international transactions
D.59f	Other current taxes n.e.c.
D.91	Capital taxes
D.91a	Taxes on capital transfers
D.91b	Capital levies
D.91c	Other capital taxes n.e.c.
ODA	Total tax receipts
D.61	Net social contributions
D.611	Employers' actual social contributions
D.611C	Compulsory employers' actual social contributions
D.611V	Voluntary employers' actual social contributions
D.61SC	Social insurance scheme service charges ^(?)
D.6111	Employers' actual pension contributions ^(!)
D.6112	Employers' actual non-pension contributions ^(!)
D.6121	Employers' imputed pension contributions ^(!)
D.6122	Employers' imputed non-pension contributions ^(!)
D.6131	Households' actual pension contributions ^(!)
D.6132	Households' actual non-pension contributions ^(!)
D.6141	Households' pension contributions supplements ^(!)
D.6142	Households' non-pension contributions supplements ^(!)
D.612	Employers' imputed social contributions
D.613	Households' actual social contributions
D.613c	Compulsory households' actual social contributions
D.613ce	Compulsory employees' actual social contributions
D.613cs	Compulsory actual social contributions by the self-employed ^(!)
D.613cn	Compulsory actual social contributions by the non-employed ^(!)
D.613v	Voluntary households' actual social contributions
D.614	Households' social contributions supplements ^(?)
D.995	Capital transfers from general government to relevant sectors representing taxes and social contributions assessed but unlikely to be collected ^(?)
D.995a	Taxes on products assessed but unlikely to be collected ^(?)
D.995b	Other taxes on production assessed but unlikely to be collected ^(?)
D.995c	Taxes on income assessed but unlikely to be collected ^(?)
D.995d	Other current taxes assessed but unlikely to be collected ^(?)
D.995e	Employers' actual social contributions assessed but unlikely to be collected ^(?)
D.995f	Households' actual social contributions assessed but unlikely to be collected ^(?)
D.995fe	Employees' actual social contributions assessed but unlikely to be collected ^(?)
D.995fs	Actual social contributions by self-employed persons assessed but unlikely to be collected ^(!)
D.995fn	Actual social contributions by non-employed persons assessed but unlikely to be collected ^(!)

D.995g	Capital taxes assessed but unlikely to be collected ⁽²⁾
ODB	Total receipts from taxes and social contributions after deduction of amounts assessed but unlikely to be collected
ODC	Total receipts from taxes and net social contributions (including imputed social contributions) after deduction of amounts assessed but unlikely to be collected
ODD	Tax burden = total receipts from taxes and compulsory social contributions after deduction of amounts assessed but unlikely to be collected

(1) Sector and subsectors:
 S.13 General Government. Subsectors breakdown:
 — S.13 General government
 — S.1311 Central government
 — S.1312 State government
 — S.1313 Local government
 — S.1314 Social security funds.
 S.212 Institutions and bodies of the European Union.

(*) In addition, the full detail of the national classification of taxes and social contributions (the 'National Tax List'), with corresponding amounts under each related ESA code, will be provided in Table 9. The National Tax List is requested on a compulsory basis for general government plus the institutions and bodies of the European Union.

(1) On a voluntary basis.

(2) Split by receiving subsector on a voluntary basis.

(3) Data for reference years before 2012 to be transmitted on a voluntary basis. Transmission is compulsory for reference years from 2012 onwards.

Table 10 — Tables by industry and by region (NUTS level 2)

Code	List of variables	Breakdown
B.1g	1. Gross value added at basic prices (volume growth rate based on previous year's prices) ⁽¹⁾	
B.1g	2. Gross value added at basic prices (current prices) ⁽²⁾	A*10
D.1	3. Compensation of employees (current prices)	A*10
P.51g	4. Gross fixed capital formation (current prices)	A*10
	5. Employment ⁽²⁾ ⁽³⁾ in thousands of persons and in thousands of hours worked ⁽²⁾ ⁽³⁾	
ETO	— Total ⁽²⁾ ⁽³⁾	A*10
EEM	— Employees ⁽³⁾	A*10
POP	6. Population in thousands of persons ⁽⁴⁾	

(1) Transmission on a voluntary basis until 2016. From 2017 onwards: transmission at t+24 months on a compulsory basis and transmission at t+12 months on a voluntary basis.

(2) Total gross value added and total employment in thousands of persons: transmission at t+12 months.
 Total employment in hours worked, A*10 breakdowns of employment in persons and in hours worked, A*10 breakdown of gross value added: transmission at t+24 months.

(3) Employment and employees: residents and non-residents employed by resident producer units (Domestic Concept, DC).

(4) Transmission at t+12 months is compulsory.

Table 11 — General government expenditure by function

Code	List of variables	Function	Subsector breakdown ⁽¹⁾
OP5ANP	Gross capital formation + Acquisitions less disposals of non-financial non-produced assets	COFOG divisions COFOG groups ⁽²⁾ ⁽³⁾	S.13, S.1311, S.1312, S.1313, S.1314
P.5	Gross capital formation	COFOG divisions COFOG groups ⁽²⁾ ⁽³⁾	S.13, S.1311, S.1312, S.1313, S.1314
P.51g	of which, gross fixed capital formation	COFOG divisions COFOG groups ⁽²⁾	S.13
NP	Acquisitions less disposals of non-financial non-produced assets	COFOG divisions COFOG groups ⁽²⁾ ⁽³⁾	S.13, S.1311, S.1312, S.1313, S.1314
D.1	Compensation of employees	COFOG divisions COFOG groups ⁽²⁾ ⁽³⁾	S.13, S.1311, S.1312, S.1313, S.1314
D.3	Subsidies	COFOG divisions COFOG groups ⁽²⁾ ⁽³⁾	S.13, S.1311, S.1312, S.1313, S.1314

D.4	Property income ⁽²⁾	COFOG divisions COFOG groups ⁽³⁾ ⁽⁷⁾	S.13, S.1311, S.1312, S.1313, S.1314
D.4p_S.1311	of which, payable to subsector central government (S.1311) ⁽²⁾ ⁽⁶⁾	COFOG divisions COFOG groups ⁽⁷⁾	S.1312, S.1313, S.1314
D.4p_S.1312	of which, payable to subsector state government (S.1312) ⁽²⁾ ⁽⁶⁾	COFOG divisions COFOG groups ⁽⁷⁾	S.1311, S.1313, S.1314
D.4p_S.1313	of which, payable to subsector local government (S.1313) ⁽²⁾ ⁽⁶⁾	COFOG divisions COFOG groups ⁽⁷⁾	S.1311, S.1312, S.1314
D.4p_S.1314	of which, payable to subsector social security funds (S.1314) ⁽²⁾ ⁽⁶⁾	COFOG divisions COFOG groups ⁽⁷⁾	S.1311, S.1312, S.1313
D.62+D.632	Social benefits other than social transfers in kind and social transfers in kind - purchased market production	COFOG divisions COFOG groups ⁽³⁾ ⁽⁷⁾	S.13, S.1311, S.1312, S.1313, S.1314
D.62	Social benefits other than social transfers in kind ⁽⁶⁾	COFOG divisions COFOG groups ⁽³⁾ ⁽⁷⁾	S.13, S.1311, S.1312, S.1313, S.1314
D.632	Social transfers in kind - purchased market production ⁽⁶⁾	COFOG divisions COFOG groups ⁽³⁾ ⁽⁷⁾	S.13, S.1311, S.1312, S.1313, S.1314
P.2 + D.29 + D.5 + D.8	Intermediate consumption + Other taxes on production + Current taxes on income, wealth, etc.+ Adjustment for the change in pension entitlements	COFOG divisions COFOG groups ⁽³⁾ ⁽⁷⁾	S.13, S.1311, S.1312, S.1313, S.1314
P.2	Intermediate consumption	COFOG divisions COFOG groups ⁽³⁾ ⁽⁷⁾	S.13, S.1311, S.1312, S.1313, S.1314
D.29+D.5+D.8	Other taxes on production + Current taxes on income, wealth, etc.+ Adjustment for the change in pension entitlements	COFOG divisions COFOG groups ⁽³⁾ ⁽⁷⁾	S.13, S.1311, S.1312, S.1313, S.1314
D.7	Other current transfers ⁽²⁾	COFOG divisions COFOG groups ⁽³⁾ ⁽⁷⁾	S.13, S.1311, S.1312, S.1313, S.1314
D.7p_S.1311	of which, payable to subsector central government (S.1311) ⁽²⁾ ⁽⁶⁾	COFOG divisions COFOG groups ⁽⁷⁾	S.1312, S.1313, S.1314
D.7p_S.1312	of which, payable to subsector state government (S.1312) ⁽²⁾ ⁽⁶⁾	COFOG divisions COFOG groups ⁽⁷⁾	S.1311, S.1313, S.1314
D.7p_S.1313	of which, payable to subsector local government (S.1313) ⁽²⁾ ⁽⁶⁾	COFOG divisions COFOG groups ⁽⁷⁾	S.1311, S.1312, S.1314
D.7p_S.1314	of which, payable to subsector social security funds (S.1314) ⁽²⁾ ⁽⁶⁾	COFOG divisions COFOG groups ⁽⁷⁾	S.1311, S.1312, S.1313
D.9	Capital transfers ⁽²⁾ ⁽⁶⁾	COFOG divisions COFOG groups ⁽³⁾ ⁽⁷⁾	S.13, S.1311, S.1312, S.1313, S.1314
D.92p	of which, investment grants ⁽²⁾ ⁽³⁾	COFOG divisions COFOG groups ⁽⁷⁾	S.13
D.9p_S.1311	of which, payable to subsector central government (S.1311) ⁽²⁾ ⁽⁶⁾	COFOG divisions COFOG groups ⁽⁷⁾	S.1312, S.1313, S.1314
D.9p_S.1312	of which, payable to subsector state government (S.1312) ⁽²⁾ ⁽⁶⁾	COFOG divisions COFOG groups ⁽⁷⁾	S.1311, S.1313, S.1314
D.9p_S.1313	of which, payable to subsector local government (S.1313) ⁽²⁾ ⁽⁶⁾	COFOG divisions COFOG groups ⁽⁷⁾	S.1311, S.1312, S.1314
D.9p_S.1314	of which, payable to subsector social security funds (S.1314) ⁽²⁾ ⁽⁶⁾	COFOG divisions COFOG groups ⁽⁷⁾	S.1311, S.1312, S.1313
TE	Total expenditure	COFOG divisions COFOG groups ⁽³⁾ ⁽⁷⁾	S.13, S.1311, S.1312, S.1313, S.1314
P.3	Final consumption expenditure	COFOG divisions COFOG groups ⁽³⁾ ⁽⁷⁾	S.13, S.1311, S.1312, S.1313, S.1314
P.31	Individual consumption expenditure ⁽⁴⁾	COFOG divisions COFOG groups ⁽⁷⁾	S.13, S.1311, S.1312, S.1313, S.1314
P.32	Collective consumption expenditure ⁽⁴⁾	COFOG divisions COFOG groups ⁽⁷⁾	S.13, S.1311, S.1312, S.1313, S.1314

- (¹) Breakdown of general government subsectors:
 — S.13 General government
 — S.1311 Central government
 — S.1312 State government
 — S.1313 Local government
 — S.1314 Social security funds.
- (²) Subsector data should be consolidated within each subsector but not between subsectors. Sector S.13 data equal the sum of subsector data, except for items D.4, D.7 and D.9 (and their sub-items) which should be consolidated between subsectors (with counterpart information).
- (³) On a voluntary basis for subsectors.
- (⁴) On a compulsory basis for the total of COFOG groups.
- (⁵) No amounts for D.995 are to be included under D.9p. D.995 is to be deducted from D.99r.
- (⁶) On a voluntary basis for subsectors.
- (⁷) To be provided for reference year 2001 onwards.
- (⁸) Data for reference years before 2012 to be transmitted on a voluntary basis. Transmission is compulsory for reference years from 2012 onwards.

Table 12 — Tables by industry and by region (NUTS level 3)

Code	List of variables	Breakdown (¹)
B1.g	1. Gross value added at basic prices (current prices)	A*10
	2. Employment (²) (thousands of persons)	
ETO	— Total	A*10
EEM	— Employees	A*10
POP	3. Population (thousands of persons)	

(¹) The following aggregated positions of NACE Rev 2 breakdown A*10 may be used: — (G, H, I and J) instead of (G, H and I) and (J); — (K, L, M and N) instead of (K), (L) and (M and N) — (O, P, Q, R, S, T and U) instead of (O, P and Q) and (R, S, T and U).

(²) Employment and employees: residents and non-residents employed by resident producer units (Domestic Concept, DC).

Table 13 — Households accounts by region (NUTS level 2)

Allocation of primary income account of households (S.14)			
Code	Uses	Code	Resources
D.4	1. Property income	B.2n/B.3n	3. Operating surplus, net/mixed income, net
B.5n	2. Balance of primary income, net	D.1	4. Compensation of employees
		D.4	5. Property income
Secondary distribution of income account of households (S.14)			
Code	Uses	Code	Resources
D.5	6. Current taxes on income, wealth, etc.	B.5	10. Balance of primary income, net
D.61	7. Net social contributions	D.62	11. Social benefits other than social benefits in kind
D.7	8. Other current transfers	D.7	12. Other current transfers
B.6n	9. Disposable income, net		
Household final consumption expenditure (S.14)			
P.3	13. Household final consumption expenditure (¹)		

(¹) On a voluntary basis.

Table 15 — Supply table at basic prices, including transformation into purchasers' prices (current prices and previous year's prices ⁽¹⁾)

n=64, m=64

		Industries (NACE A*64) 1 2 3 4 n	Σ (1)	Imports cif ⁽²⁾	Total supply at basic prices	Trade and transport margins	Taxes less subsidies on products	Total supply at purchasers' prices
		(1)	(2)	(3)	(4)	(5)	(6)	(7)
Products (CPA)	1	(1) Output by product and by industry at basic prices		a) Intra EU cif ⁽²⁾				
	2			a1) from S.21 Member States whose currency is the euro, the European Central Bank and other institutions and bodies of the euro area (cif) ⁽²⁾				
	3			a2) from S.xx (S.21-S.21) Member States whose currency is not the euro and institutions and bodies of the European Union (except the European Central Bank and other institutions and bodies of the euro area) (cif) ⁽²⁾				
	4			b) Extra EU cif ⁽²⁾				
	.			c) Total				
	.							
	.							
	.							
	.							
	.							
	m							
Σ (1)		Total output by industry						
Adjust. Items:								
	— Cif/fob adjustments on imports	(2) —				—	—	
	— Direct purchase abroad by residents	—				—	—	
(1) + (2)								
Total of which:								
	— Market output	(3)						
	— Output for own final use			—	—	—	—	
	— Non-market output			—	—	—	—	

⁽¹⁾ Transmission of PYP data for reference years 2010-2014 on a voluntary basis. Compulsory transmission for reference years from 2015 onwards.

⁽²⁾ Imports should be broken down into:

- a) S.21 Member States and institutions and bodies of the European Union,
- a1) S.21 Member States whose currency is the euro, the European Central Bank and other institutions and bodies of the euro area,
- a2) S.xx (S.21-S.21) Member States whose currency is not the euro and institutions and bodies of the European Union (except the European Central Bank and other institutions and bodies of the euro area), and
- b) S.22 Non-member countries and international organisations non- resident in the European Union, taking into account that:
 - EMU and EU breakdowns should represent the actual composition at the end of each reference period ('evolving composition'),
 - Member States whose currency is the euro have to provide all breakdowns as mentioned under a), a1), a2) and b); Member States whose currency is not the euro should provide the breakdowns as mentioned under a) and b), but the provision of the breakdowns mentioned under a1) and a2) is voluntary;
 - data should be provided in CUP and PYP.

⁽³⁾ The concept to apply to the data by products in supply and use tables and input-output tables is the domestic concept. Adjustments to the national concept (direct purchases abroad by residents) are included as row totals in part (2) of the table. Imports (cif) by products do not include direct purchases abroad by residents.

Table 16 — Use table at purchasers' prices (*) (current prices and previous year's prices (1))

n=64, m=64

		Industries (NACE A*64) 1 2 3 n	Σ (1)	Final uses a) b) c) d) e) f) g) h) i) j) k) l)	Σ (3)	Σ (1) + Σ (3)
		(1)	(2)	(3)	(4)	(5)
Products (CPA)	1 2 3 m	(1) Intermediate consumption at purchasers' prices by product and by industry		Final uses at purchasers' prices (2): Final consumption expenditure: a) by households b) by NPISH c) by general government d) total Gross capital formation: e) gross fixed capital formation f) changes in inventories (2) g) changes in valuables (2) h) changes in inventories and valuables i) total Exports fob (2): j) intra EU j1) — to S.2I Member States whose currency is the euro, the European Central Bank and other institutions and bodies of the euro area (2) j2) — to S.xx (S.21-S.2I) Member States whose currency is not the euro and institutions and bodies of the European Union (except the European Central Bank and other institutions and bodies of the euro area) (2) k) extra EU (2) l) total		
Σ (1)	(2)	Total intermediate consumption by industry		Total final uses by type		Total use
Adjustment items:						
— Cif/fob adjustments on exports		—		only exports	only exports	
— Direct purchases abroad by residents	(3)	—		only final consumption expenditure of households	only final consumption expenditure of households	
— Purchases on the domestic territory by non-resident		—		only final consumption expenditure of households and exports	only final consumption expenditure of households and exports	

		(1)	(2)	(3)	(4)	(5)
Σ (2) + Σ (3)	(4)					
— Compensation of employees ⁽⁴⁾ Wages and salaries ⁽⁴⁾				—	—	—
— Other taxes less subsidies on production ⁽⁴⁾				—	—	—
— Consumption of fixed capital ⁽⁴⁾	(5)			—	—	—
— Operating surplus, net ⁽⁴⁾				—	—	—
— Operating surplus, gross ⁽⁴⁾				—	—	—
— Mixed income, gross ⁽⁴⁾				—	—	—
Gross value added at basic prices	(6)			—	—	—
Total output at basic prices	(7)			—	—	—
Supplementary voluntary data:						
— Gross fixed capital formation	(8)(2)			—		
— Gross fixed capital stock				—		
— Hours worked (in thousands)				—		

⁽¹⁾ The five additional tables mentioned below are required on a five-yearly basis (for reference years ending in 0 or 5). Transmission of these five additional tables at current prices is compulsory and voluntary in previous year's prices. The five tables are:

- use table at basic prices (made of row-blocks (1)-(7));
- use table for domestic output at basic prices (made of row-blocks (1) and (2));
- use table for imports at basic prices (made of row-blocks (1) and (2));
- table of trade and transport margins (made of row-blocks (1) and (2));
- table of taxes less subsidies on products (made of row-blocks (1) and (2)).

⁽²⁾ Transmission of PYP data for reference years 2010-2014 on a voluntary basis. Compulsory transmission for reference years from 2015 onwards.

⁽³⁾ On a voluntary basis.

⁽⁴⁾ Exports should be broken down into:

- j) S.21 Member States and institutions and bodies of the European Union,
- j1) S.21 Member States whose currency is the euro, the European Central Bank and other institutions and bodies of the euro area,
- j2) S.xx (S.21 - S.21) Member States whose currency is not the euro and institutions and bodies of the European Union (except the European Central Bank and other institutions and bodies of the euro area), and
- k) S.22 Non-member countries and international organisations non-resident in the European Union, taking into account that:
 - EMU and EU breakdowns should represent the actual composition at the end of each reference period ('evolving composition');
 - Member States whose currency is the euro have to provide all breakdowns as mentioned under j), j1), j2) and k); Member States whose currency is not the euro should provide the breakdowns as mentioned under j) and k), but the provision of the breakdowns mentioned under j1) and j2) is voluntary;
 - data should be provided in CUP and PYP.

⁽⁵⁾ Data in current prices on a compulsory basis, data in previous year's prices on a voluntary basis.

⁽⁶⁾ The concept to apply to the data by products in supply and use tables and input-output tables is the domestic concept. Adjustments to the national concept (direct purchases abroad by residents and purchases on the domestic territory by non-residents) are included as row totals in part (3) of the table. Final consumption expenditure by households by products does not include direct purchases abroad by residents. Final consumption expenditure by households by products includes purchases on the domestic territory by non-residents. Exports (fob) by products do not include purchases on the domestic territory by non-residents.

Table 17 — Symmetric input-output table at basic prices (**) (product by product (*))

(current prices (4))

n=64

		Products 1 2 3 n	Σ (1)	Final uses a) b) c) d) e) f) g) h) i) j) k) l)	Σ (3)	Σ (1) + Σ (3)
		(1)	(2)	(3)	(4)	(5)
Products	1 2 3 . . . n	(1) Intermediate consumption at basic prices (product by product)		Final uses at basic prices (2): Final consumption expenditure: a) by households b) by NPISH c) by general government d) total Gross capital formation: e) gross fixed capital formation f) changes in inventories (1) g) changes in valuables (1) h) changes in inventories and valuables i) total Exports (2): j) intra EU j1) — to S.2I Member States whose currency is the euro, the European Central Bank and other institutions and bodies of the euro area (2) j2) — to S.xx (S.21-S.2I) Member States whose currency is not the euro and institutions and bodies of the European Union (except the European Central Bank and other institutions and bodies of the euro area) k) extra EU (2) l) total		
Σ (1)	(2)	Total intermediate consumption at basic prices by product		Final use by type at basic prices		Total use at basic prices
Use of imported products (***)		Total intermediate consumption of imported products by product, cif		Final use of imported products, cif		Total imports
Taxes less subsidies on products	(3)	Taxes less subsidies on products by product		Taxes less subsidies on products by type of final use		Total taxes less subsidies on products
Σ (1) + (3)	(4)	Total intermediate consumption at purchasers' prices by product		Total final uses by type at purchasers' prices		Total use at purchasers' prices

		(1)	(2)	(3)	(4)	(5)
— Compensation of employees Wages and salaries						
— Other taxes less subsidies on production				—	—	—
— Consumption of fixed capital	(5)			—	—	—
— Operating surplus, net				—	—	—
— Operating surplus, gross				—	—	—
— Mixed income, gross ⁽¹⁾				—	—	—
Gross value added at basic prices	(6)			—	—	—
Total output at basic prices	(7)			—	—	—
Imports intra EU cif ⁽²⁾						
— imports from S.21 Member States whose currency is the euro, the European Central Bank and other institutions and bodies of the euro area (cif) ⁽²⁾				—	—	—
— imports from S.xx (S.21 - S.21) Member States whose currency is not the euro and institutions and bodies of the European Union (except the European Central Bank and other institutions and bodies of the euro area) (cif) ⁽²⁾	(8)			—	—	—
Imports extra EU cif ⁽²⁾				—	—	—
Σ (8)	(9)	Imports cif by product				
Total supply at basic prices	(10)	Supply at basic prices by product				

(1) Industry by industry provided that industry by industry is a good approximation of product by product.

(*) Transmission of the two additional tables mentioned below is compulsory in current prices:
 — symmetric input-output table for domestic output at basic prices (made of row-block (1), row-block (2), row 'use of imported products', row-blocks (3) and (4))
 — symmetric input-output table for imports at basic prices (made of row-blocks (1) and (2)).

(**) Only for the subtable for domestic output.

(1) On a voluntary basis.

(2) Imports and exports should be broken down into:

- j) S.21 Member States and institutions and bodies of the European Union,
- j1) S.21 Member States whose currency is the euro, the European Central Bank and other institutions and bodies of the euro area,
- j2) S.xx (S.21 - S.21) Member States whose currency is not the euro and institutions and bodies of the European Union (except the European Central Bank and other institutions and bodies of the euro area), and
- k) S.22 Non-member countries and international organisations non-resident in the European Union, taking into account:

- EMU and EU breakdowns should represent the actual composition at the end of each reference period ('evolving composition');
- Member States whose currency is the euro have to provide all breakdowns as mentioned under j), j1), j2) and k); Member States whose currency is not the euro should provide the breakdowns as mentioned under j) and k), but the provision of the breakdowns mentioned under j1) and j2) is voluntary;
- data should be provided in CUP.

(3) The concept to apply to the data by products in supply and use tables and input-output tables is the domestic concept. Adjustments to the national concept (direct purchases abroad by residents and purchases on the domestic territory by non-residents) are included as row totals. Final consumption expenditure by households by products does not include direct purchases abroad by residents. Final consumption expenditure by households by products includes purchases on the domestic territory by non-residents. Exports (fob) by products do not include purchases on the domestic territory by non-residents.

(4) Transmission of all symmetric input-output tables in previous year's prices is voluntary.

Table 20 — Cross classification of fixed assets by industry and by asset (stocks)

Code	List of variables	Breakdown Industries (1)	Current replacement costs	Previous year's replacement costs
AN.11g	1. Fixed assets, gross		x	x
AN.111g	2. Dwellings, gross	A*21/A*38/A*64	x	x
AN.112g	3. Other buildings and structures, gross	A*21/A*38/A*64	x	x
AN.113g+AN.114g	4. Machinery and equipment, gross + weapon systems, gross	A*21/A*38/A*64	x	x
AN.1131g	5. Transport equipment, gross	A*21/A*38/A*64	x	x
AN.1132g	6. ICT equipment, gross		x	x
AN.11321g	7. Computer hardware, gross		x	x
AN.11322g	8. Telecommunications equipment, gross		x	x
AN.1139g+AN.114g	9. Other machinery and equipment, gross + weapon systems, gross		x	x
AN.115g	10. Cultivated biological resources, gross	A*21/A*38/A*64	x	x
AN.117g	11. Intellectual property products, gross		x	x
AN.1173g	12. Computer software and databases, gross		x	x
AN.11n	13. Fixed assets, net		x	x
AN.111n	14. Dwellings, net	A*21/A*38/A*64	x	x
AN.112n	15. Other buildings and structures, net	A*21/A*38/A*64	x	x
AN.113n+AN.114n	16. Machinery and equipment, net + weapon systems, net	A*21/A*38/A*64	x	x
AN.1131n	17. Transport equipment, net	A*21/A*38/A*64	x	x
AN.1132n	18. ICT equipment, net		x	x
AN.11321n	19. Computer hardware, net		x	x
AN.11322n	20. Telecommunications equipment, net		x	x
AN.1139n+AN.114n	21. Other machinery and equipment, net + weapon systems, net		x	x
AN.115n	22. Cultivated biological resources, net	A*21/A*38/A*64	x	x
AN.117n	23. Intellectual property products, net		x	x
AN.1173n	24. Computer software and databases, net		x	x

(1) A*21 compulsory
A*38/A*64: on a voluntary basis
If no breakdown is indicated, that means total economy.

Table 22 — Cross classification of gross fixed capital formation (GFCF) by industry and by asset (transactions)

Code	List of variables	Breakdown Industries ¹	Current prices	Previous year's prices and chain-linked volumes ³
P.51g_AN.11	1. GFCF in fixed assets		x	x
P.51g_AN.111	2. GFCF in dwellings	A*21/A*38/A*64	x	x
P.51g_AN.112	3. GFCF in other buildings and structures	A*21/A*38/A*64	x	x
P.51g_AN.113+AN.114	4. GFCF in machinery and equipment + weapon systems	A*21/A*38/A*64	x	x
P.51g_AN.1131	5. GFCF in transport equipment	A*21/A*38/A*64	x	x
P.51g_AN.1132	6. GFCF in ICT equipment (2)		x	x
P.51g_AN.11321	7. GFCF in computer hardware (2)		x	x
P.51g_AN.11322	8. GFCF in telecommunications equipment (2)		x	x

P.51g_ AN.1139+AN.114	9. GFCF in other machinery and equipment + weapon systems ⁽²⁾		x	x
P.51g_AN.115	10. GFCF in cultivated biological resources	A*21/A*38/A*64	x	x
P.51g_AN.117	11. GFCF in intellectual property products		x	x
P.51g_AN.1173	12. GFCF in computer software and databases ⁽²⁾		x	x

⁽¹⁾ A*21 compulsory

A*38/A*64: on a voluntary basis

If no breakdown is indicated, that means total economy.

⁽²⁾ On a voluntary basis for reference years before 2000. For reference years from 2000 onwards on a compulsory basis.

⁽³⁾ Data in previous year's prices not to be provided for reference year 1995.

Table 26 — Balance sheets for non-financial assets

Code	List of variables	Breakdown Sectors
AN.1	1. Produced non-financial assets ⁽³⁾	S.1, S.11, S.12, S.13, S.14 + S.15
AN.11+AN.12	2. Fixed assets + Inventories ⁽¹⁾	S.1, S.11 ⁽⁴⁾ , S.12 ⁽⁴⁾ , S.13 ⁽⁴⁾ , S.14 + S.15 ⁽⁴⁾
AN.11	3. Fixed assets ⁽²⁾	S.1, S.11 ⁽⁴⁾ , S.12 ⁽⁴⁾ , S.13 ⁽⁴⁾ , S.14 + S.15 ⁽⁴⁾
AN.111	4. Dwellings	S.1, S.11, S.12, S.13, S.14 + S.15
AN.112	5. Other buildings and structures ⁽²⁾	S.1, S.11, S.12, S.13, S.14 + S.15
AN.1121	6. Buildings other than dwellings ⁽¹⁾	S.1, S.11, S.12, S.13, S.14 + S.15
AN.1122	7. Other structures ⁽¹⁾	S.1, S.11, S.12, S.13, S.14 + S.15
AN.113+AN.114	8. Machinery and equipment + Weapons systems ⁽²⁾	S.1, S.11, S.12, S.13, S.14 + S.15
AN.115	9. Cultivated biological resources ⁽²⁾	S.1, S.11 ⁽⁴⁾ , S.12 ⁽⁴⁾ , S.13 ⁽⁴⁾ , S.14 + S.15 ⁽⁴⁾
AN.117	10. Intellectual property products ⁽²⁾	S.1, S.11 ⁽⁴⁾ , S.12 ⁽⁴⁾ , S.13 ⁽⁴⁾ , S.14 + S.15 ⁽⁴⁾
AN.1171	11. Research and development ⁽³⁾	S.1, S.11, S.12, S.13, S.14 + S.15
AN.1172	12. Mineral exploration and evaluation ⁽³⁾	S.1, S.11, S.12, S.13, S.14 + S.15
AN.1173	13. Computer software and databases ⁽³⁾	S.1, S.11, S.12, S.13, S.14 + S.15
AN.1174	14. Entertainment, literary or artistic originals ⁽³⁾	S.1, S.11, S.12, S.13, S.14 + S.15
AN.1179	15. Other intellectual property products ⁽³⁾	S.1, S.11, S.12, S.13, S.14 + S.15
AN.12	16. Inventories ⁽¹⁾	S.1, S.11, S.12, S.13, S.14 + S.15
AN.13	17. Valuables ⁽³⁾	S.1, S.11, S.12, S.13, S.14 + S.15
AN.2	18. Non-produced non-financial assets ⁽³⁾	S.1, S.11, S.12, S.13, S.14 + S.15
AN.21	19. Natural resources ⁽³⁾	S.1, S.11, S.12, S.13, S.14 + S.15
AN.211	20. Land	S.1 ⁽³⁾ , S.11 ⁽³⁾ , S.12 ⁽³⁾ , S.13 ⁽³⁾ , S.14 + S.15 ⁽⁴⁾
AN.212	21. Mineral and energy reserves ⁽³⁾	S.1, S.11, S.12, S.13, S.14 + S.15
AN.213 + AN.214	22. Non-cultivated biological resources and water resources ⁽³⁾	S.1, S.11, S.12, S.13, S.14 + S.15
AN.215	23. Other natural resources ⁽³⁾	S.1, S.11, S.12, S.13, S.14 + S.15
AN.22	24. Contracts, leases and licences ⁽³⁾	S.1, S.11, S.12, S.13, S.14 + S.15
AN.23	25. Purchases less sales of goodwill and marketing assets ⁽³⁾	S.1, S.11, S.12, S.13, S.14 + S.15

Unit: current prices

⁽¹⁾ Data for reference years before 2012 to be transmitted on a voluntary basis. Transmission for reference years from 2012 onwards is compulsory.

⁽²⁾ Data for reference years before 2000 to be transmitted on a voluntary basis. Data for reference years 2000 — 2011 on a compulsory basis only for total economy. Transmission is compulsory for total economy and for institutional sectors for reference years from 2012 onwards.

⁽³⁾ On a voluntary basis.

⁽⁴⁾ First transmission in 2017.

Table 27 (1) — Quarterly financial accounts of general government

Code	Transaction/balance	Assets/liabilities	Sectors and subsectors (2) (2)
F	Financial transactions	Assets/liabilities	S.13, S.1311, S.1312, S.1313, S.1314
F.1	Monetary gold and special drawing rights (SDRs)	Assets/liabilities	S.13, S.1311, S.1312, S.1313, S.1314
F.2	Currency and deposits	Assets/liabilities	S.13, S.1311, S.1312, S.1313, S.1314
F.21	Currency	Liabilities	S.1311
F.3	Debt securities	Assets/liabilities	S.13, S.1311, S.1312, S.1313, S.1314
F.31	Short-term securities	Assets/liabilities	S.13, S.1311, S.1312, S.1313, S.1314
F.32	Long-term securities	Assets/liabilities	S.13, S.1311, S.1312, S.1313, S.1314
F.4	Loans	Assets/liabilities	S.13, S.1311, S.1312, S.1313, S.1314
F.41	Short-term loans	Assets/liabilities	S.13, S.1311, S.1312, S.1313, S.1314
F.42	Long-term loans	Assets/liabilities	S.13, S.1311, S.1312, S.1313, S.1314
F.5	Equity and investment fund shares	Assets/liabilities	S.13, S.1311, S.1312, S.1313, S.1314
F.51	Equity	Assets	S.13
F.52	Investment fund shares/units	Assets	S.13
F.6	Insurance, pensions and standardised guarantees	Assets/liabilities	S.13, S.1311, S.1312, S.1313, S.1314
F.61	Non-life insurance technical reserves	Assets/liabilities	S.13, S.1311, S.1312, S.1313, S.1314
F.63 + F.64 + F.65	Pension entitlements, claims of pension funds on pension managers and entitlements to non-pension benefits	Assets/liabilities	S.13, S.1311, S.1312, S.1313, S.1314
F.66	Provisions for calls under standardised guarantees	Assets/liabilities	S.13, S.1311, S.1312, S.1313, S.1314
F.7	Financial derivatives and employee stock options	Assets/liabilities	S.13, S.1311, S.1312, S.1313, S.1314
F.8	Other accounts receivable / payable	Assets/liabilities	S.13, S.1311, S.1312, S.1313, S.1314
LE	Balance	Assets/liabilities	S.13, S.1311, S.1312, S.1313, S.1314
AF.1	Monetary gold and special drawing rights (SDRs)	Assets/liabilities	S.13, S.1311, S.1312, S.1313, S.1314
AF.2	Currency and deposits	Assets/liabilities	S.13, S.1311, S.1312, S.1313, S.1314
AF.21	Currency	Liabilities	S.1311
AF.3	Debt securities	Assets/liabilities	S.13, S.1311, S.1312, S.1313, S.1314
AF.31	Short-term securities	Assets/liabilities	S.13, S.1311, S.1312, S.1313, S.1314
AF.32	Long-term securities	Assets/liabilities	S.13, S.1311, S.1312, S.1313, S.1314
AF.4	Loans	Assets/liabilities	S.13, S.1311, S.1312, S.1313, S.1314
AF.41	Short-term loans	Assets/liabilities	S.13, S.1311, S.1312, S.1313, S.1314
AF.42	Long-term loans	Assets/liabilities	S.13, S.1311, S.1312, S.1313, S.1314
AF.5	Equity and investment fund shares	Assets/liabilities	S.13, S.1311, S.1312, S.1313, S.1314
AF.51	Equity	Assets	S.13
AF.52	Investment fund shares/units	Assets	S.13
AF.6	Insurance, pension and standardised guarantees	Assets/liabilities	S.13, S.1311, S.1312, S.1313, S.1314
AF.61	Non-life insurance technical reserves	Assets/liabilities	S.13, S.1311, S.1312, S.1313, S.1314
AF.63 + AF.64 + AF.65	Pension entitlements, claims of pension funds on pension managers and entitlements to non-pension benefits	Assets/liabilities	S.13, S.1311, S.1312, S.1313, S.1314
AF.66	Provisions for calls under standardised guarantees	Assets/liabilities	S.13, S.1311, S.1312, S.1313, S.1314
AF.7	Financial derivatives and employee stock options	Assets/liabilities	S.13, S.1311, S.1312, S.1313, S.1314
AF.8	Other accounts receivable/payable	Assets/liabilities	S.13, S.1311, S.1312, S.1313, S.1314

Counterpart information ⁽⁴⁾ /transactions			
F.31	Short-term securities	Assets	S.1311 and S.1314 vis-à-vis: S.11, S.12, S.128+S.129, S.2
F.32	Long-term securities	Assets	S.1311 and S.1314 vis-à-vis: S.11, S.12, S.128+S.129, S.2
F.41	Short-term loans	Assets	S.1311 and S.1314 vis-à-vis: S.11, S.12 ⁽⁵⁾ , S.128+S.129, S.14+S.15, S.2 ⁽⁶⁾
F.41	Short-term loans	Liabilities	S.1311 and S.1314 vis-à-vis: S.11 ⁽⁵⁾ , S.12 ⁽⁵⁾ , S.128+S.129, S.2 ⁽⁶⁾
F.42	Long-term loans	Assets	S.1311 and S.1314 vis-à-vis: S.11, S.12 ⁽⁴⁾ , S.128+S.129, S.14+S.15, S.2 ⁽⁴⁾
F.42	Long-term loans	Liabilities	S.1311 and S.1314 vis-à-vis: S.11 ⁽⁵⁾ , S.12 ⁽⁵⁾ , S.128+S.129, S.2 ⁽⁶⁾
F.5	Equity and investment fund shares	Assets	S.1311 and S.1314 vis-à-vis: S.11, S.12, S.128+S.129, S.2
Counterpart information ⁽⁴⁾ /balance			
AF.31	Short-term securities	Assets	S.1311 and S.1314 vis-à-vis: S.11, S.12, S.128+S.129, S.2
AF.32	Long-term securities	Assets	S.1311 and S.1314 vis-à-vis: S.11, S.12, S.128+S.129, S.2
AF.41	Short-term loans	Assets	S.1311 and S.1314 vis-à-vis: S.11, S.12 ⁽⁵⁾ , S.128 +S.129, S.14+S.15, S.2 ⁽⁶⁾
AF.41	Short-term loans	Liabilities	S.1311 and S.1314 vis-à-vis: S.11 ⁽⁵⁾ , S.12 ⁽⁵⁾ , S.128 +S.129, S.2 ⁽⁶⁾
AF.42	Long-term loans	Assets	S.1311 and S.1314 vis-à-vis: S.11, S.12 ⁽⁵⁾ , S.128 +S.129, S.14+S.15, S.2 ⁽⁶⁾
AF.42	Long-term loans	Liabilities	S.1311 and S.1314 vis-à-vis: S.11 ⁽⁵⁾ , S.12 ⁽⁵⁾ , S.128 +S.129, S.2 ⁽⁶⁾
AF.5	Equity and investment fund shares	Assets	S.1311 and S.1314 vis-à-vis: S.11, S.12, S.128+S.129, S.2

⁽¹⁾ Member States shall provide the Commission (Eurostat) with a description of the sources and methods used to compile the data, when they first start to transmit table 27. Member States shall inform the Commission (Eurostat) of any changes to this initial description when they communicate the revised data.

⁽²⁾ General government subsector breakdown:

- S.13 General government
- S.1311 Central government
- S.1312 State government
- S.1313 Local government
- S.1314 Social security funds.

⁽³⁾ Consolidation:

- S.13 Consolidated and non-consolidated
- other subsectors: consolidated.

⁽⁴⁾ Counterpart information — counterpart sectors and subsectors:

- S.11 Non-financial corporations
- S.12 Financial corporations
- S.128+S.129 Insurance corporations and pension funds
- S.14+S.15 Households and non-profit institutions serving households
- S.2 Rest of the world.

⁽⁵⁾ On a voluntary basis.

Table 28 — Quarterly government debt (Maastricht debt) for general government

Code	Liabilities ⁽¹⁾	Sectors and subsectors ⁽²⁾ ⁽³⁾
GD	Total	S.13, S.1311, S.1312, S.1313, S.1314
AF.2	Currency and deposits	S.13, S.1311, S.1312, S.1313, S.1314
AF.21	Currency	S.13, S.1311, S.1312, S.1313, S.1314
AF.22 + AF.29	Deposits	S.13, S.1311, S.1312, S.1313, S.1314
AF.3	Debt securities	S.13, S.1311, S.1312, S.1313, S.1314
AF.31	Short-term	S.13, S.1311, S.1312, S.1313, S.1314
AF.32	Long-term	S.13, S.1311, S.1312, S.1313, S.1314
AF.4	Loans	S.13, S.1311, S.1312, S.1313, S.1314
AF.41	Short-term	S.13, S.1311, S.1312, S.1313, S.1314
AF.42	Long-term	S.13, S.1311, S.1312, S.1313, S.1314

⁽¹⁾ Level at face value outstanding at end of quarter.

⁽²⁾ General government subsector breakdown:

- S.13 General government
- S.1311 Central government
- S.1312 State government
- S.1313 Local government
- S.1314 Social security funds.

⁽³⁾ Subsector data should be consolidated within each subsector but not between subsectors.

Table 29 — Accrued-to-date pension entitlements in social insurance ⁽⁷⁾ ⁽⁸⁾

Relations	Code	Row No	Recording	Core national accounts						Not in the core national accounts		Total pension schemes	Counter-parts: Pension entitlements of non-resident households ⁽⁴⁾
			Pension manager	Non-general government			General government						
				Defined contribution schemes	Defined benefit schemes and other ⁽¹⁾ non-defined contribution schemes	Total	Defined contribution schemes	Defined benefit schemes for general government employees ⁽²⁾					
								Classified in financial corporations	Classified in general government ⁽³⁾	Classified in general government			
			Code	XPC1W	XPB1W	XPCB1W	XPCG	XPBG12	XPBG13	XPBOUT13	XP1314		
Column number	A	B	C	D	E	F	G	H	I	J			
			Opening balance sheet										
	XAF63LS	1	Pension entitlements										
			Changes in pension entitlements due to transactions										
Σ 2.1 to 2.4 – 2.5	XD61p	2	Increase in pension entitlements due to social contributions										
	XD6111	2.1	Employer actual social contributions										
	XD6121	2.2	Employer imputed social contributions										
	XD6131	2.3	Household actual social contributions										
	XD6141	2.4	Household social contribution supplements ⁽⁵⁾										

Relations	Code	Row No	Recording	Core national accounts						Not in the core national accounts		Total pension schemes	Counter-parts: Pension entitlements of non-resident households (4)
			Pension manager	Non-general government			General government						
				Defined contribution schemes	Defined benefit schemes and other (1) non-defined contribution schemes	Total	Defined contribution schemes	Defined benefit schemes for general government employees (2)			Social security pension schemes		
								Classified in financial corporations	Classified in general government (3)	Classified in general government			
			Code	XPC1W	XPB1W	XPCB1W	XPCG	XPBG12	XPBG13	XPBOUT13	XP1 314		
Column number	A	B	C	D	E	F	G	H	I	J			
	XD61SC	2.5	Less: Pension scheme service charges										
	XD619	3	Other (actuarial) change of pension entitlements in social security pension schemes										
	XD62p	4	Reduction in pension entitlements due to payment of pension benefits										
2 + 3 — 4	XD8	5	Changes in pension entitlements due to social contributions and pension benefits										
	XD81	6	Transfers of pension entitlements between schemes										
	XD82	7	Change in entitlements due to negotiated changes in scheme structure										

Relations	Code	Row No	Recording	Core national accounts						Not in the core national accounts		Total pension schemes	Counter-parts: Pension entitlements of non-resident households (*)		
			Pension manager	Non-general government			General government								
				Defined contribution schemes	Defined benefit schemes and other (1) non-defined contribution schemes	Total	Defined contribution schemes	Defined benefit schemes for general government employees (2)							
								Classified in financial corporations	Classified in general government (3)	Classified in general government	Social security pension schemes				
			Code	XPC1W	XPB1W	XPCB1W	XPCG	XPBG12	XPBG13	XPBOUT13	XP1314			XPTOT	XPTOTNRH
			Column number	A	B	C	D	E	F	G	H			I	J
Changes in pension entitlements due to other flows															
	XK7	8	Changes in entitlements due to revaluations (6)												
	XK5	9	Changes in entitlements due to other changes in volume (6)												
Closing balance sheet															
1+ Σ 5 to 9	XAF63LE	10	Pension entitlements												
Related indicators															
	XP1	11	Output												

(1) Such other non-defined contribution schemes, often described as hybrid schemes, have both a defined benefit and a defined contribution element.

(2) Schemes organised by general government for its current and former employees.

(3) These are non-autonomous defined benefit schemes whose pension entitlements are recorded in the core national accounts.

(4) Counterpart data for non-resident households will only be shown separately when pension relationships with the rest of the world are significant.

(5) These supplements represent the return on members' claims on pension schemes, both through investment income on defined contribution schemes' assets and for defined benefit schemes through the unwinding of the discount rate applied.

(6) A more detailed split of these positions has to be provided for columns G and H based on the model calculations carried out for these schemes.

(7) The data for columns G and H should comprise three datasets based on the actuarial calculations carried out for those pension schemes. The datasets should reflect the outcomes of a sensitivity analysis with respect to the most important parameters of the calculations, as agreed by statisticians on the one hand and experts in ageing populations working under the auspices of the Economic Policy Committee on the other. The parameters to be used shall be clarified in accordance with Article 2(3) of this Regulation.

(8) Data for reference year 2012 are to be transmitted on a voluntary basis. Transmission of data for reference years from 2015 onwards is compulsory.

The cells shown as ■ are not applicable; the cells in ■ will contain data which is not in the core national accounts.

Table des matières

Introduction	117
Programme de transmission des données	119
Récapitulatif des tableaux	119
Tableau 1 — Principaux agrégats — exercices trimestriel et annuel.....	120
Tableau 2 — Principaux agrégats des administrations publiques.....	122
Tableau 3 — Tableaux par branche d'activité	125
Tableau 5 — Dépense de consommation finale des ménages.....	126
Tableau 6 — Comptes financiers par secteur.....	127
Tableau 7 — Compte de patrimoine financier (stock d'instruments financiers — consolidés et non consolidés — et informations de contrepartie).....	130
Tableau 8 — Comptes non financiers par secteur — données annuelles	133
Tableau 801 — Comptes non financiers par secteur — données annuelles.....	145
Tableau 9 — Impôts et cotisations sociales par type et par sous-secteur bénéficiaire, y compris liste nationale des impôts et cotisations sociales	152
Tableau 10 — Tableaux par branche d'activité et par région (niveau 2 de la NUTS)	154
Tableau 11 — Dépenses des administrations publiques par fonction	155
Tableau 12 — Tableaux par branche d'activité et par région (niveau 3 de la NUTS)	156
Tableau 13 — Compte des ménages par région (niveau 2 de la NUTS).....	157
Tableau 15 — Tableau des ressources aux prix de base, y compris passage aux prix d'acquisition (prix courants et prix de l'année précédente)	158
Tableau 16 — Tableau des emplois aux prix d'acquisition (prix courants et prix de l'année précédente) ..	159
Tableau 17 — Tableau entrées-sorties symétrique aux prix de base (produit × produit).....	161
Tableau 20 — Tableau croisé des actifs fixes par branche d'activité et par actif (stocks)	164
Tableau 22 — Tableau croisé de la formation brute de capital fixe (FBCF) par branche d'activité et par actif (opérations).....	165
Tableau 26 — Compte de patrimoine non financier	165
Tableau 27 — Comptes financiers trimestriels des administrations publiques.....	166
Tableau 28 — Dette publique, données trimestrielles (critère de Maastricht)	168
Tableau 29 — Droits à pension acquis à une date donnée dans le cadre de l'assurance sociale	169

Introduction

Le présent document décrit le programme de transmission des données relatives aux comptes nationaux dans le cadre du nouveau système européen des comptes nationaux et régionaux (SEC 2010), tel que défini dans l'annexe B du règlement (UE) n° 549/2013 du Parlement européen et du Conseil du 21 mai 2013 (voir également l'article 3 du même règlement).

Le SEC 2010 est le tout dernier cadre comptable de l'Union européenne (UE) applicable sur le plan international qui permet de décrire une économie de façon systématique et détaillée. Le SEC 2010 a été publié au Journal officiel le 26 juin 2013 et sera mis en œuvre à compter de septembre 2014. À partir de cette date, les données transmises par les États membres à Eurostat seront conformes aux règles du SEC 2010.

Ce programme de transmission a fait l'objet de nombreuses discussions au sein du groupe des directeurs des statistiques macroéconomiques (DMES), du groupe de travail «Comptes nationaux» (NAWG) et avec les utilisateurs. Pour chaque tableau, agrégat et variable, le programme fixe les délais et la fréquence de transmission ainsi que la date de la première transmission.

Les classifications liées au programme de transmission sont intégralement décrites dans l'annexe A du SEC 2010

et sont entièrement compatibles avec celles utilisées dans le cadre statistique des Nations unies. Cela est particulièrement important pour la classification des activités dérivée de la nomenclature statistique des activités économiques dans la Communauté européenne (NACE Rév. 2) et pour la classification statistique des produits associée aux activités reposant sur la CPA 2008. La NACE Rév. 2 est compatible avec la classification internationale type, par industrie, de toutes les branches d'activité économique (CITI Rév. 4) jusqu'au quatrième chiffre, et la CPA est liée à la classification centrale des produits des Nations unies (CPC Ver. 2) au niveau le plus détaillé (six chiffres).

Dans la mise en application du programme de transmission, une importance particulière a été accordée à la transmission par voie électronique et à un échange de données fondé sur la norme d'échange de données et de métadonnées statistiques (SDMX). Cette démarche permettra de réduire la charge de travail des États membres liée à la transmission de données aux organismes internationaux, tout en renforçant la cohérence puisque la transmission de données sera coordonnée avec les partenaires internationaux, notamment l'Organisation de coopération et de développement économiques (OCDE) et les Nations unies.

Programme de transmission des données

Récapitulatif des tableaux

Tableau n°	Libellé	Délai t + mois (jours le cas échéant) (1)	Période couverte (2)
1	Principaux agrégats — données trimestrielles	2	À partir de T1 1995
1	Principaux agrégats — données annuelles	2 -/9	À partir de 1995
2	Principaux agrégats des administrations publiques — données annuelles	3/9	À partir de 1995
3	Tableaux par branche d'activité — données annuelles	9/21	À partir de 1995
5	Dépense de consommation finale des ménages par fonction — données annuelles	9	À partir de 1995
6	Comptes financiers par secteur institutionnel (opérations) — données annuelles	9	À partir de 1995
7	Compte de patrimoine financier — données annuelles	9	À partir de 1995
8	Comptes non financiers par secteur institutionnel — données annuelles	9	À partir de 1995
801	Comptes non financiers par secteur institutionnel — données trimestrielles	85 jours (4) (5) (6)	À partir de T1 1999
9	Impôts et cotisations sociales par type et par sous-secteur bénéficiaire, y compris liste nationale des impôts et cotisations sociales — données annuelles	9	À partir de 1995
10	Tableaux par branche d'activité et par région, niveau 2 de la NUTS — données annuelles	12 (3)/24	À partir de 2000
11	Dépenses des administrations publiques par fonction — données annuelles	12	À partir de 1995
12	Tableaux par branche d'activité et par région, niveau 3 de la NUTS — données annuelles	24	À partir de 2000
13	Comptes des ménages par région, niveau 2 de la NUTS — données annuelles	24	À partir de 2000
15	Tableau des ressources aux prix de base, y compris passage aux prix d'acquisition — données annuelles	36	À partir de 2010
16	Tableau des emplois aux prix d'acquisition — données annuelles	36	À partir de 2010
17	Tableau entrées-sorties symétrique aux prix de base — données quinquennales	36	À partir de 2010
20	Tableau croisé des actifs fixes par branche d'activité et par actif — données annuelles	24	À partir de 2000
22	Tableau croisé de la formation brute de capital fixe par branche d'activité et par actif — données annuelles	24	À partir de 1995
26	Compte de patrimoine non financier — données annuelles	24	À partir de 1995
27	Comptes financiers des administrations publiques — données trimestrielles	85 jours (4) (5)	À partir de T1 1999
28	Dette publique (critère de Maastricht) — données trimestrielles	3	À partir de T1 2000
29	Droits à pension acquis à une date donnée dans le cadre de l'assurance sociale — données trisannuelles	24	À partir de 2012

t = période de référence (année ou trimestre).

(1) En tout état de cause, les variables sont transmises à la Commission (Eurostat) au plus tard le jour où elles sont publiées par l'autorité nationale. Lorsque des données qui ont déjà été transmises à la Commission (Eurostat) sont révisées, ces données révisées sont transmises à la Commission (Eurostat) au plus tard le jour où elles sont publiées par l'autorité nationale.

(2) Applicable à l'ensemble du tableau, à l'exception des postes sélectionnés (voir détails des tableaux).

(3) Applicable à des postes sélectionnés (voir détails des tableaux).

(4) Le délai de 85 jours est applicable aux États membres dont la monnaie est l'euro. Pour les États membres dont la monnaie n'est pas l'euro, le délai de transmission des données est de 3 mois. S'ils sont marqués comme «non publiés» à l'échelon national, les chiffres provisoires transmis avant que n'expire le délai de 85 jours ne devraient pas être publiés à l'échelon européen pour les États membres concernés. Les chiffres finalisés correspondants sont transmis par les États membres concernés avant l'expiration du délai de 3 mois. La transmission, dans un délai de 85 jours, des chiffres corrigés des variations saisonnières et des séries de volume chaînées se fait à titre volontaire. Pour les États membres qui deviendront membres de l'Union économique et monétaire après l'entrée en vigueur du présent règlement, le délai applicable pour la transmission des données est de 85 jours à compter de la date d'entrée dans l'Union monétaire.

(⁵) Si un État membre transmet la série complète de données dans les 85 jours, les données ne doivent pas être transmises dans un délai de 3 mois.

(⁶) Pour les États membres dont le produit intérieur brut en prix courants représente moins de 1 % du total du produit intérieur brut de l'Union européenne, seules les données relatives à certains postes sont obligatoires (voir détails du tableau 801).

Tableau 1 — Principaux agrégats — exercices trimestriel (¹) et annuel

Code	Liste des variables	Ventilation (²)	Prix courants	Prix de l'année précédente et volumes chaîné (¹⁰)
Valeur ajoutée brute et produit intérieur brut				
B.1b	1. Valeur ajoutée brute aux prix de base	A*10	x	x
D.21	2. a) Impôts sur les produits (³)		x	x
D.31	b) Subventions sur les produits (³)		x	x
B.1*b	3. Produit intérieur brut aux prix du marché		x	x
Emplois du produit intérieur brut				
P.3	4. Dépense totale de consommation finale		x	x
P.3	5. a) Dépense de consommation finale des ménages (concept intérieur)	Durabilité (⁴)	x	x
P.3	b) Dépense de consommation finale des ménages (concept national)		x	x
P.3	6. Dépense de consommation finale des ISBLSM		x	x
P.3	7. Dépense de consommation finale des administrations publiques		x	x
P.31	a) Dépense de consommation individuelle		x	x
P.32	b) Dépense de consommation collective		x	x
P.4	8. Consommation finale effective		x	x
P.41	a) Consommation individuelle effective		x	x
P.5	9. Formation brute de capital		x	x
P.51b	a) Formation brute de capital fixe	AN_F.6 (⁵)	x	x
P.52	b) Variation des stocks		x	x (⁶)
P.53	c) Acquisitions moins cessions d'objets de valeur		x	x (⁶)
P.6	10. Exportations de biens (fob) et services		x	x
P.61	a) Biens		x	x
P.62	b) Services		x	x
	Exportations de biens (fob) et services à destination des États membres dont la monnaie est l'euro, de la Banque centrale européenne et des autres institutions et organes de la zone euro (S.21) (⁷)		x	x
	S.xx (S.21 - S.21) États membres dont la monnaie n'est pas l'euro et institutions et organes de l'Union européenne (à l'exception de la Banque centrale européenne et des autres institutions et organes de la zone euro) (⁷)		x	x
	Exportations de biens (fob) et services à destination des pays non membres de l'UE et des organisations internationales non résidentes de l'Union européenne (S.22) (⁷)		x	x
P.7	11. Importations de biens (fob) et services		x	x
P.71	a) Biens		x	x
P.72	b) Services		x	x
	Importations de biens (fob) et services en provenance des États membres dont la monnaie est l'euro, de la Banque centrale européenne et des autres institutions et organes de la zone euro (S.21) (⁷)		x	x

	Importations de biens (fob) et services en provenance des États membres dont la monnaie n'est pas l'euro et des institutions et organes de l'Union européenne (à l'exception de la Banque centrale européenne et des autres institutions et organes de la zone euro) (S.xx (S.21 - S.2)) ⁽⁷⁾		x	x
	Importations de biens (fob) et services en provenance de pays non membres de l'UE et d'organisations internationales non résidentes de l'Union européenne (S.22) ⁽⁷⁾		x	x
B.11	12. Solde des échanges extérieurs de biens et services		x	x ⁽⁶⁾
Excédent brut d'exploitation et revenu mixte brut, impôts sur la production et les importations, subventions				
B.2 + B.3b	13. Excédent brut d'exploitation et revenu mixte brut		x	
D.2	14. Impôts sur la production et les importations		x	
D.3	15. Subventions		x	
Population, emploi, rémunération des salariés				
16. Données sur la population et l'emploi				
POP	a) Population totale (en milliers)			
EMP	b) Emploi dans les unités de production résidentes (milliers de personnes employées, milliers d'heures travaillées et milliers d'emplois ⁽⁸⁾) et emploi des résidents (milliers de personnes)	A*10 ⁽⁹⁾		
ESE	c) Travailleurs indépendants	A*10 ⁽⁹⁾		
EEM	d) Salariés	A*10 ⁽⁹⁾		
D.1	17. Rémunération des salariés travaillant dans des unités de production résidentes et rémunération des salariés résidents	A*10	x	
D.11	a) Salaires et traitements	A*10	x	
D.12	b) Cotisations sociales à la charge des employeurs	A*10	x	

(7) Les données trimestrielles doivent être fournies non corrigées des variations saisonnières et corrigées des variations saisonnières (y compris des effets de calendrier, le cas échéant). Les données trimestrielles corrigées des variations saisonnières aux prix de l'année précédente ne doivent pas être fournies. La fourniture de données trimestrielles uniquement corrigées des effets de calendrier est facultative.

(8) Économie totale si aucune ventilation n'est indiquée.

(9) Ventilation entre impôts et subventions pour les comptes trimestriels à titre facultatif.

(*) Ventilation par durabilité pour les comptes annuels: biens durables, biens semi-durables, biens non durables, services. Ventilation par durabilité pour les comptes trimestriels: biens durables et autres.

(*) AN_F6: Ventilation des actifs fixes:

AN.111 Logements

AN.112 Autres bâtiments et ouvrages de génie civil

AN.113 + AN.114 Machines et équipements + systèmes d'armes

— AN.1131 Matériels de transport

— AN.1132 Équipements TIC (*)

— AN.113 + AN.114 Machines et équipements + systèmes d'armes (*)

AN.115 Ressources biologiques cultivées

AN.117 Droits de propriété intellectuelle

(*) À titre facultatif.

(6) Uniquement en prix de l'année précédente.

(7) Les importations et les exportations sont ventilées comme suit:

a) S.21 États membres dont la monnaie est l'euro, Banque centrale européenne et autres institutions et organes de la zone euro;

b) S.xx (S.21 - S.2) États membres dont la monnaie n'est pas l'euro et institutions et organes de l'Union européenne (à l'exception de la Banque centrale européenne et des autres institutions et organes de la zone euro);

c) S.22 Pays non membres l'Union européenne et organisations internationales non résidentes dans l'Union européenne, compte tenu de ce qui suit:

— les ventilations de l'UEM et de l'UE devraient représenter la composition effective à la fin de chaque période de référence («composition évolutive»);

— les données relatives aux périodes de référence à partir de 2012 devraient être fournies obligatoirement en prix courants, aux prix de l'année précédente et en données chaînées;

— les données relatives aux périodes de référence 2008-2011 devraient être fournies obligatoirement en prix courants, les données aux prix de l'année précédente et les données chaînées étant fournies à titre facultatif;

— les données relatives aux périodes de référence 1999-2007 devraient être fournies en prix courants à titre facultatif.

(8) À titre facultatif.

(9) A*10 uniquement pour l'emploi total, les travailleurs indépendants et les salariés des unités de production résidentes.

(*) Les données annuelles et trimestrielles aux prix de l'année précédente ne doivent pas être fournies pour l'année de référence 1995.

Tableau 2 — Principaux agrégats des administrations publiques

Code	Opération	Secteurs et sous-secteurs(*) (1) (2)
P.1	Production	S.13, S.1311, S.1312, S.1313, S.1314
P.11 + P.12	— Production marchande et production pour emploi final propre	S.13, S.1311, S.1312, S.1313, S.1314
P.13	— Production non marchande	S.13, S.1311, S.1312, S.1313, S.1314
P.131	Paiements au titre de la production non marchande	S.13, S.1311, S.1312, S.1313, S.1314
P.132	Autre production non marchande	S.13, S.1311, S.1312, S.1313, S.1314
P.11 + P.12 + P.131	Production marchande, production pour emploi final propre et paiements au titre de la production non marchande	S.13, S.1311, S.1312, S.1313, S.1314
P.2	Consommation intermédiaire	S.13, S.1311, S.1312, S.1313, S.1314
B.1b	Valeur ajoutée brute	S.13, S.1311, S.1312, S.1313, S.1314
P.51c	Consommation de capital fixe	S.13, S.1311, S.1312, S.1313, S.1314
B.1n	Valeur ajoutée nette	S.13, S.1311, S.1312, S.1313, S.1314
D.1p	Rémunération des salariés à payer	S.13, S.1311, S.1312, S.1313, S.1314
D.29p	Autres impôts sur la production à payer	S.13, S.1311, S.1312, S.1313, S.1314
D.39r	Autres subventions sur la production à recevoir	S.13, S.1311, S.1312, S.1313, S.1314
B.2n	Excédent net d'exploitation	S.13, S.1311, S.1312, S.1313, S.1314
D.2r	Impôts sur la production et les importations à recevoir	S.13, S.1311, S.1312, S.1313, S.1314
D.21r	Impôts sur les produits à recevoir	S.13, S.1311, S.1312, S.1313, S.1314
D.211r	TVA à recevoir	S.13, S.1311, S.1312, S.1313, S.1314
D.29r	Autres impôts sur la production à recevoir	S.13, S.1311, S.1312, S.1313, S.1314
D.4r	Revenus de la propriété à recevoir (1)	S.13, S.1311, S.1312, S.1313, S.1314
D.41r	Intérêts à recevoir (1)	S.13, S.1311, S.1312, S.1313, S.1314
D.42r + D.43r + D.44r + D.45r	Autres revenus de la propriété à recevoir (1)	S.13, S.1311, S.1312, S.1313, S.1314
D.3p	Subventions à payer	S.13, S.1311, S.1312, S.1313, S.1314
D.31p	Subventions sur les produits à payer	S.13, S.1311, S.1312, S.1313, S.1314

D.39p	Autres subventions sur la production à recevoir	S.13, S.1311, S.1312, S.1313, S.1314
D.4p	Revenus de la propriété à payer (1)	S.13, S.1311, S.1312, S.1313, S.1314
D.4p_S.1311	dont revenus à payer au sous-secteur de l'administration centrale (S.1311) (1) (*)	S.1312, S.1313, S.1314
D.4p_S.1312	dont revenus à payer au sous-secteur des administrations d'États fédérés (S.1312) (1) (*)	S.1311, S.1313, S.1314
D.4p_S.1313	dont revenus à payer au sous-secteur des administrations locales (S.1313) (1) (*)	S.1311, S.1312, S.1314
D.4p_S.1314	dont revenus à payer au sous-secteur des administrations de sécurité sociale (S.1314) (1) (*)	S.1311, S.1312, S.1313
D. 41 p	— Intérêts à payer (1)	S.13, S.1311, S.1312, S.1313, S.1314
D.42p + D.43p + D.44p + D.45p	— Autres revenus de la propriété à payer (1)	S.13, S.1311, S.1312, S.1313, S.1314
B.5n	Solde net des revenus primaires	S.13, S.1311, S.1312, S.1313, S.1314
D.5r	Impôts courants sur le revenu, le patrimoine, etc., à recevoir	S.13, S.1311, S.1312, S.1313, S.1314
D.61r	Cotisations sociales nettes à recevoir	S.13, S.1311, S.1312, S.1313, S.1314
D.611r	— dont cotisations sociales effectives à la charge des employeurs	S.13, S.1311, S.1312, S.1313, S.1314
D.613r	— dont cotisations sociales effectives à la charge des ménages	S.13, S.1311, S.1312, S.1313, S.1314
D.7r	Autres transferts courants à recevoir (1)	S.13, S.1311, S.1312, S.1313, S.1314
D.5p	Impôts courants sur le revenu, le patrimoine, etc., à payer	S.13, S.1311, S.1312, S.1313, S.1314
D.62p	Prestations sociales autres que transferts sociaux en nature à payer	S.13, S.1311, S.1312, S.1313, S.1314
D.632p	Transferts sociaux en nature — production marchande achetée, à payer	S.13, S.1311, S.1312, S.1313, S.1314
D.62p + D.632p	Prestations sociales autres que transferts sociaux en nature et transferts sociaux en nature — production marchande achetée, à payer	S.13, S.1311, S.1312, S.1313, S.1314
D.7p	Autres transferts courants à payer (1)	S.13, S.1311, S.1312, S.1313, S.1314
D.7p_S.1311	dont transferts à payer au sous-secteur de l'administration centrale (S.1311) (1) (*)	S.1312, S.1313, S.1314
D.7p_S.1312	dont transferts à payer au sous-secteur des administrations d'États fédérés (S.1312) (1) (*)	S.1311, S.1313, S.1314
D.7p_S.1313	dont transferts à payer au sous-secteur des administrations locales (S.1313) (1) (*)	S.1311, S.1312, S.1314
D.7p_S.1314	dont transferts à payer au sous-secteur des administrations de sécurité sociale (S.1314) (1) (*)	S.1311, S.1312, S.1313
B.6n	Revenu disponible net	S.13, S.1311, S.1312, S.1313, S.1314
P.3	Dépense de consommation finale	S.13, S.1311, S.1312, S.1313, S.1314

P.31	— Dépense de consommation individuelle	S.13, S.1311, S.1312, S.1313, S.1314
P.32	— Dépense de consommation collective	S.13, S.1311, S.1312, S.1313, S.1314
D.8	Ajustement pour variation des droits à pension	S.13, S.1311, S.1312, S.1313, S.1314
B.8b	Épargne brute	S.13, S.1311, S.1312, S.1313, S.1314
B.8n	Épargne nette	S.13, S.1311, S.1312, S.1313, S.1314
D.9r	Transferts en capital à recevoir ⁽¹⁾	S.13, S.1311, S.1312, S.1313, S.1314
D.91r	— Impôts en capital à recevoir ⁽¹⁾	S.13, S.1311, S.1312, S.1313, S.1314
D.92r + D.99r	— Autres transferts en capital et aides à l'investissement à recevoir ⁽¹⁾ ⁽²⁾	S.13, S.1311, S.1312, S.1313, S.1314
D.9p	Transferts en capital à payer ⁽¹⁾ ⁽²⁾	S.13, S.1311, S.1312, S.1313, S.1314
D.9p_S.1311	dont transferts à payer au sous-secteur de l'administration centrale (S.1311) ⁽¹⁾ ⁽²⁾ ⁽⁴⁾	S.1312, S.1313, S.1314
D.9p_S.1312	dont transferts à payer au sous-secteur des administrations d'États fédérés (S.1312) ⁽¹⁾ ⁽²⁾ ⁽⁴⁾	S.1311, S.1313, S.1314
D.9p_S.1313	dont transferts à payer au sous-secteur des administrations locales (S.1313) ⁽¹⁾ ⁽²⁾ ⁽⁴⁾	S.1311, S.1312, S.1314
D.9p_S.1314	dont transferts à payer au sous-secteur des administrations de sécurité sociale (S.1314) ⁽¹⁾ ⁽²⁾ ⁽⁴⁾	S.1311, S.1312, S.1313
D.92p	— Aides à l'investissement à payer	S.13, S.1311, S.1312, S.1313, S.1314
P.5	Formation brute de capital	S.13, S.1311, S.1312, S.1313, S.1314
P.51b	— Formation brute de capital fixe	S.13, S.1311, S.1312, S.1313, S.1314
P.52 + P.53	— Variation des stocks et acquisitions moins cessions d'objets de valeur	S.13, S.1311, S.1312, S.1313, S.1314
NP	Acquisitions moins cessions d'actifs non financiers non produits	S.13, S.1311, S.1312, S.1313, S.1314
OP5ANP	Formation brute de capital et acquisitions moins cessions d'actifs non financiers non produits	S.13, S.1311, S.1312, S.1313, S.1314
B.9	Capacité (+)/besoin (-) de financement net(te)	S.13, S.1311, S.1312, S.1313, S.1314
TE	Total des dépenses	S.13, S.1311, S.1312, S.1313, S.1314
TR	Total des recettes	S.13, S.1311, S.1312, S.1313, S.1314
D.995	Transferts en capital des administrations publiques vers les secteurs concernés correspondant à des impôts et cotisations sociales dus non recouvrables ⁽¹⁾ ⁽²⁾ ⁽³⁾	S.13, S.1311, S.1312, S.1313, S.1314
PTC	Total des crédits d'impôts à payer ⁽⁵⁾ ⁽⁶⁾ ⁽⁷⁾	S.13, S.1311, S.1312, S.1313, S.1314
TC	— dont partie qui excède les créances des contribuables ⁽⁵⁾ ⁽⁶⁾ ⁽⁷⁾	S.13, S.1311, S.1312, S.1313, S.1314

(*) Secteur et sous-secteurs:

- S.13 Administrations publiques. Ventilation des sous-secteurs:
 — S.13 Administrations publiques
 — S.1311 Administration centrale
 — S.1312 Administrations d'États fédérés
 — S.1313 Administrations locales
 — S.1314 Administrations de sécurité sociale

(†) Les données relatives aux sous-secteurs doivent être consolidées au sein de chaque sous-secteur mais pas entre sous-secteurs. Les données du secteur S.13 correspondent à la somme des données des différents sous-secteurs, à l'exception des postes D.4, D.7 et D.9 (ainsi que de leurs sous-postes) pour lesquels il convient de consolider les données entre sous-secteurs (avec des informations de contrepartie).

(‡) D.995 doit être déduit de D.99r. Aucun montant du poste D.995 ne doit être inclus dans D.9p.

(§) Ventilation par sous-secteur bénéficiaire à titre facultatif.

(¶) Si des paiements substantiels ont lieu entre sous-secteurs pour des postes autres que D.4, D.7 et D.9 et leurs sous-postes, prière de les indiquer dans une note d'accompagnement.

(*) Un crédit d'impôt est une réduction d'impôt dont le montant est directement déduit d'une créance fiscale normalement due par un ménage ou une entreprise. Un crédit d'impôt à payer est un crédit d'impôt pour lequel tout montant excédant le montant de la créance fiscale (normalement due) est versé au bénéficiaire. Le montant total des crédits d'impôt à payer est comptabilisé en dépenses des administrations publiques («Total des crédits d'impôts à payer» — PTC); il convient également d'indiquer séparément la «composante transférée» (TC) qui correspond à la partie de ces crédits d'impôt à payer qui dépasse les créances des contribuables et leur est effectivement versée.

(*) Transmission facultative des données pour les sous-secteurs.

(†) Transmission facultative des données relatives aux années de référence antérieures à 2012. La transmission est obligatoire pour les années de référence à partir de 2012.

Tableau 3 — Tableaux par branche d'activité

Code	Liste des variables	Ventilation (†) (‡)	Prix courants	Prix de l'année précédente et volumes chaînés (‡)
Production				
P.1	1. Production aux prix de base par branche d'activité	A*21/A*64	x	
P.2	2. Consommation intermédiaire aux prix d'acquisition par branche d'activité	A*21/A*64	x	
B.1b	3. Valeur ajoutée brute aux prix de base par branche d'activité	A*21/A*64	x	x
P.51c	4. Consommation de capital fixe par branche d'activité	A*21/A*64	x	x
B.2n + B.3n	5. Excédent net d'exploitation et revenu mixte net	A*21/A*64	x	
D.29-D.39	6. Autres impôts sur la production moins autres subventions sur la production	A*21/A*64	x	
Formation de capital				
P.5	7. Formation brute de capital	—	x	x
P.51b	Formation brute de capital fixe par branche d'activité	A*10 (A*21 (‡))/A*10 (A*64 (‡))	x	x
	Ventilation par actif fixe AN_F6	A*10 (A*21 (‡))/A*10 (A*64 (‡))	x	x
P.52	b) Variations des stocks par branche d'activité	A*10 (A*21 (‡))/A*10 (A*64 (‡))	x	x (‡)
P.53	c) Acquisitions moins cessions d'objets de valeur		x	x (‡)
Emploi et rémunération des salariés				
EMP	8. Emploi par branche d'activité (milliers de personnes, milliers d'heures travaillées (‡) et milliers d'emplois (‡))	A*21/A*64		
ESE	a) Travailleurs indépendants par branche d'activité (milliers de personnes, milliers d'heures travaillées (‡) et milliers d'emplois (‡))	A*21/A*64		
EEM	b) Salariés par branche d'activité (milliers de personnes, milliers d'heures travaillées (‡) et milliers d'emplois (‡))	A*21/A*64		

D.1	9. Rémunération des salariés par branche d'activité	A*21/A*64	x
D.11	a) Salaires et traitements par branche d'activité	A*21/A*64	x

AN_F6: Ventilation des actifs fixes:

AN.111 logements

AN.112 autres bâtiments et ouvrages de génie civil

AN.113 + AN.114 machines et équipements + systèmes d'armes

— AN.1131 matériel de transport

— AN.1132 équipements TIC (*) (**)

— AN.113 + AN.114 machines et équipements + systèmes d'armes (*) (**)

AN.115 ressources biologiques cultivées

AN.117 droits de propriété intellectuelle (**)

(*) À titre facultatif.

(**) Uniquement pour l'économie totale.

(¹) Ventilation par branche selon la NACE. Le premier niveau de ventilation correspond à la transmission à t + 9 mois. Le deuxième niveau de ventilation correspond à la transmission à t + 21 mois. Économie totale si aucune ventilation n'est indiquée.

(²) Les données aux prix de l'année précédente ne doivent pas être fournies pour l'année de référence 1995.

(³) Pour le niveau de ventilation A*64, la transmission des données pour le sous-poste «Loyers imputés des propriétaires occupants» (poste 44 — «Activités immobilières») est obligatoire uniquement pour les variables P.1, P.2 et B.1b.

(⁴) Pour la fourniture de données concernant les heures travaillées, le niveau A*64 de la NACE est facultatif.

(⁵) À titre facultatif.

(⁶) Uniquement aux prix de l'année précédente.

Tableau 5 — Dépense de consommation finale des ménages

Code	Liste des variables	Ventilation	Prix courants	Prix de l'année précédente et volumes chaînés (²)
P.3	1. Dépense de consommation finale des ménages par fonction	Groupes COICOP (¹)	x	x
P.3	2. Dépense de consommation finale des ménages résidents et non résidents sur le territoire économique		x	x
P.33	3. Dépense de consommation finale des ménages résidents dans le reste du monde		x	x
P.34	4. Dépense de consommation finale des ménages non résidents sur le territoire économique		x	x
P.3	5. Dépense de consommation finale des ménages résidents sur le territoire économique et à l'étranger		x	x

(¹) Les groupes COICOP 12.2 «Prostitution» et 12.7 «Autres services non définis ailleurs» doivent être fournis comme un tout.

(²) Les données aux prix de l'année précédente ne doivent pas être fournies pour l'année de référence 1995.

Tableau 6 — Comptes financiers par secteur

(Opérations, autres variations de volume et comptes de réévaluation — consolidés et non-consolidés — et informations de contrepartie (**))

		Économie totale	Sociétés non financières, sous-secteurs compris ⁽¹⁾	Sociétés financières, sous-secteurs compris ⁽²⁾	Administrations publiques, sous-secteurs compris ⁽³⁾	Ménages et institutions sans but lucratif au service des ménages ⁽⁴⁾	Reste du monde, sous-secteurs compris ⁽⁵⁾
Opérations/Autres variations de volume (**)/ Réévaluation d'instruments financiers (**)	SEEE	S.1	S.11	S.12	S.13	S.14 + S.15	S.2
Actifs financiers	F.A	x	x	x	x	x	x
Or monétaire et droits de tirage spéciaux (DTS)	F.1	x	x	x	x	x	x
Or monétaire	F.11	x	x	x	x	x	x
DTS	F.12	x	x	x	x	x	x
Numéraire et dépôts	F.2	x	x	x	x	x	x
Numéraire	F.21	x	x	x	x	x	x
Dépôts transférables	F.22	x	x	x	x	x	x
Autres dépôts	F.29	x	x	x	x	x	x
Titres de créance	F.3	x	x	x	x	x	x
À court terme	F.31	x	x	x	x	x	x
À long terme	F.32	x	x	x	x	x	x
Crédits	F.4	x	x	x	x	x	x
À court terme	F.41	x	x	x	x	x	x
À long terme	F.42	x	x	x	x	x	x
Actions et parts de fonds d'investissement	F.5	x	x	x	x	x	x
Actions	F.51	x	x	x	x	x	x
Actions cotées	F.511	x	x	x	x	x	x
Actions non cotées	F.512	x	x	x	x	x	x
Autres participations	F.519	x	x	x	x	x	x
Parts de fonds d'investissement	F.52	x	x	x	x	x	x
Parts de fonds d'investissement monétaires ⁽⁶⁾	F.521	x	x	x	x	x	x
Parts de fonds d'investissement non monétaires ⁽⁶⁾	F.522	x	x	x	x	x	x
Droits sur les provisions techniques d'assurance, sur les fonds de pension et sur les réserves de garanties standard	F.6	x	x	x	x	x	x
Provisions techniques d'assurance-dommage	F.61	x	x	x	x	x	x
Droits sur les assurances vie et rentes	F.62	x	x	x	x	x	x
Droits à pension, droits des fonds de pension sur les gérants des systèmes de pension et droits à des prestations autres que de pension	F.63 + F.64 + F.65	x	x	x	x	x	x

Opérations/Autres variations de volume (**)/ Réévaluation d'instruments financiers (**)	SEEE	S.1	S.11	S.12	S.13	S.14 + S.15	S.2
Droits à pension ⁽⁶⁾	F.63	x	x	x	x	x	x
Droits des fonds de pension sur les gérants des systèmes de pension ⁽⁶⁾	F.64	x	x	x	x	x	x
Droits à des prestations autres que de pension ⁽⁶⁾	F.65	x	x	x	x	x	x
Réserves pour appels dans le cadre de garanties standard	F.66	x	x	x	x	x	x
Produits financiers dérivés et options sur titres des salariés	F.7	x	x	x	x	x	x
Produits financiers dérivés ⁽⁶⁾	F.71	x	x	x	x	x	x
Option sur titres des salariés ⁽⁶⁾	F.72	x	x	x	x	x	x
Autres comptes à recevoir	F.8	x	x	x	x	x	x
Crédits commerciaux et avances	F.81	x	x	x	x	x	x
Autres comptes à recevoir, à l'exclusion des crédits commerciaux et avances	F.89	x	x	x	x	x	x
Passifs	F.L	x	x	x	x	x	x
Or monétaire et droits de tirage spéciaux (DTS)	F.1	x	x	x	x	x	x
Or monétaire	F.11	x	x	x	x	x	x
DTS	F.12	x	x	x	x	x	x
Numéraire et dépôts	F.2	x	x	x	x	x	x
Numéraire	F.21	x	x	x	x	x	x
Dépôts transférables	F.22	x	x	x	x	x	x
Autres dépôts	F.29	x	x	x	x	x	x
Titres de créance	F.3	x	x	x	x	x	x
À court terme	F.31	x	x	x	x	x	x
À long terme	F.32	x	x	x	x	x	x
Crédits	F.4	x	x	x	x	x	x
À court terme	F.41	x	x	x	x	x	x
À long terme	F.42	x	x	x	x	x	x
Actions et parts de fonds d'investissement	F.5	x	x	x	x	x	x
Actions	F.51	x	x	x	x	x	x
Actions cotées	F.511	x	x	x	x	x	x
Actions non cotées	F.512	x	x	x	x	x	x
Autres participations	F.519	x	x	x	x	x	x
Parts de fonds d'investissement	F.52	x	x	x	x	x	x
Parts de fonds d'investissement monétaires ⁽⁶⁾	F.521	x	x	x	x	x	x
Parts de fonds d'investissement non monétaires ⁽⁶⁾	F.522	x	x	x	x	x	x
Droits sur les provisions techniques d'assurance, sur les fonds de pension et sur les réserves de garanties standard	F.6	x	x	x	x	x	x
Provisions techniques d'assurance-dommage	F.61	x	x	x	x	x	x
Droits sur les assurances vie et rentes	F.62	x	x	x	x	x	x
Droits à pension, droits des fonds de pension sur les gérants des systèmes de pension et droits à des prestations autres que de pension	F.63 + F.64 + F.65	x	x	x	x	x	x

Opérations/Autres variations de volume (**)/ Réévaluation d'instruments financiers (**)	SEEE	S.1	S.11	S.12	S.13	S.14 + S.15	S.2
Droits à pension ⁽⁶⁾	F.63	x	x	x	x	x	x
Droits des fonds de pension sur les gérants des systèmes de pension ⁽⁶⁾	F.64	x	x	x	x	x	x
Droits à des prestations autres que de pension ⁽⁶⁾	F.65	x	x	x	x	x	x
Réserves pour appels dans le cadre de garanties standard	F.66	x	x	x	x	x	x
Produits financiers dérivés et options sur titres des salariés	F.7	x	x	x	x	x	x
Produits financiers dérivés ⁽⁶⁾	F.71	x	x	x	x	x	x
Option sur titres des salariés ⁽⁶⁾	F.72	x	x	x	x	x	x
Autres comptes à payer	F.8	x	x	x	x	x	x
Crédits commerciaux et avances	F.81	x	x	x	x	x	x
Autres comptes à payer, à l'exclusion des crédits commerciaux et avances	F.89	x	x	x	x	x	x
Acquisition nette d'actifs financiers ⁽⁷⁾	F.A	x	x	x	x	x	x
Accroissement net des passifs ⁽⁷⁾	F.L	x	x	x	x	x	x
Opérations financières nettes ⁽⁷⁾		x	x	x	x	x	x

(*) Des informations de contrepartie non consolidées peuvent être fournies à titre facultatif, en se limitant toutefois aux secteurs de contrepartie suivants:

- S.11 Sociétés non financières
- S.12 Sociétés financières
- S.13 Administrations publiques
- S.14 + S.15 Ménages et institutions sans but lucratif au service des ménages
- S.2 Reste du monde

(**) Les comptes non consolidés des autres changements de volume et de réévaluation doivent être fournis obligatoirement pour les années de référence à partir de 2012, en se limitant toutefois à la ventilation par secteur et instrument suivante:

- S.11 Sociétés non financières
 - S.12 Sociétés financières
 - S.13 Administrations publiques
 - S.14 + S.15 Ménages et institutions sans but lucratif au service des ménages
 - S.2 Reste du monde
 - F.1 Or monétaire et droits de tirage spéciaux (DTS)
 - F.2 Numéraire et dépôts
 - F.3 Titres de créance
 - F.4 Crédits
 - F.5 Actions et parts de fonds d'investissement
 - F.6 Droits sur les provisions techniques d'assurance, sur les fonds de pension et sur les réserves de garanties standard
 - F.7 Produits financiers dérivés et options sur titres des salariés
 - F.8 Autres comptes à recevoir/à payer
- Les comptes consolidés des autres changements de volume et de réévaluation peuvent être fournis à titre facultatif.

(i) Sociétés non financières:

- S.11 Sociétés non financières — total
- S.11001 Toutes les sociétés non financières publiques (ventilation facultative)

(j) Sociétés financières:

- S.12 Sociétés financières — total
- S.121 + S.122 + S.123 Institutions financières monétaires
- S.121 Banque centrale
- S.122 + S.123 Institutions de dépôts, à l'exclusion de la banque centrale, et Fonds d'investissement monétaires (ventilation facultative)
- S.124 Fonds d'investissement non monétaires
- S.125 + S.126 + S.127 Autres intermédiaires financiers, à l'exclusion des sociétés d'assurance et des fonds de pension, auxiliaires financiers et institutions financières captives et prêteurs non institutionnels (ventilation facultative)
- S.128 + S.129 Sociétés d'assurance et fonds de pension (ventilation facultative)
- S.12001 Toutes les sociétés financières publiques (transmission facultative)

(k) Ventilation des sous-secteurs des administrations publiques:

- S.13 Administrations publiques — total
- S.1311 Administration centrale
- S.1312 Administrations d'États fédérés
- S.1313 Administrations locales
- S.1314 Administrations de sécurité sociale

(l) Ménages et institutions sans but lucratif au service des ménages (ventilation à fournir à titre facultatif pour les années antérieures à 2012):

- S.14 + S.15 Ménages et institutions sans but lucratif au service des ménages — total
- S.14 Ménages
- S.15 Institutions sans but lucratif au service des ménages

(m) Reste du monde:

- S.2 Reste du monde — total (ventilation facultative)
- S.21 États membres et institutions et organes de l'Union européenne

S.21 États membres dont la monnaie est l'euro, Banque centrale européenne et autres institutions et organes de la zone euro

S.22 Pays non membres de l'UE et organisations internationales non résidentes dans l'Union européenne compte tenu de ce qui suit:

- les ventilations de l'UEM et de l'UE devraient représenter la composition effective à la fin de chaque période de référence («composition évolutive»);
- les données facultatives ne doivent pas être fournies pour les périodes de référence antérieures à 1999.

(⁶) À fournir à titre facultatif.

(⁷) Uniquement pour les «opérations sur instruments financiers» mais non significatif pour les «changements de volume», la «réévaluation d'instruments financiers» et les informations sectorielles de contrepartie.

Tableau 7 — Compte de patrimoine financier (stock d'instruments financiers — consolidés et non consolidés — et informations de contrepartie (^(*)))

		Économie totale	Sociétés non financières, sous-secteurs compris (¹)	Sociétés financières, sous-secteurs compris (²)	Administrations publiques, sous-secteurs compris (³)	Ménages et institutions sans but lucratif au service des ménages (⁴)	Reste du monde, sous-secteurs compris (⁵)
Stock d'actifs et de passifs financiers	SEEE	S.1	S.11	S.12	S.13	S.14 + S.15	S.2
Actifs financiers	AF.A	x	x	x	x	x	x
Or monétaire et droits de tirage spéciaux (DTS)	AF.1	x	x	x	x	x	x
Or monétaire	AF.11	x	x	x	x	x	x
DTS	AF.12	x	x	x	x	x	x
Numéraire et dépôts	AF.2	x	x	x	x	x	x
Numéraire	AF.21	x	x	x	x	x	x
Dépôts transférables	AF.22	x	x	x	x	x	x
Autres dépôts	AF.29	x	x	x	x	x	x
Titres de créance	AF.3	x	x	x	x	x	x
À court terme	AF.31	x	x	x	x	x	x
À long terme	AF.32	x	x	x	x	x	x
Crédits	AF.4	x	x	x	x	x	x
À court terme	AF.41	x	x	x	x	x	x
À long terme	AF.42	x	x	x	x	x	x
Actions et parts de fonds d'investissement	AF.5	x	x	x	x	x	x
Actions	AF.51	x	x	x	x	x	x
Actions cotées	AF.511	x	x	x	x	x	x
Actions non cotées	AF.512	x	x	x	x	x	x
Autres participations	AF.519	x	x	x	x	x	x
Parts de fonds d'investissement	AF.52	x	x	x	x	x	x
Parts de fonds d'investissement monétaires (⁶)	AF.521	x	x	x	x	x	x
Parts de fonds d'investissement non monétaires (⁶)	AF.522	x	x	x	x	x	x
Droits sur les provisions techniques d'assurance, sur les fonds de pension et sur les réserves de garanties standard	AF.6	x	x	x	x	x	x
Provisions techniques d'assurance-dommages	AF.61	x	x	x	x	x	x
Droits sur les assurances vie et rentes	AF.62	x	x	x	x	x	x

Stock d'actifs et de passifs financiers	SEEE	S.1	S.11	S.12	S.13	S.14 + S.15	S.2
Droits à pension, droits des fonds de pension sur les gérants des systèmes de pension et droits à des prestations autres que de pension	AF.63 + AF.64 + AF.65	x	x	x	x	x	x
Droits à pension ⁽⁶⁾	AF.63	x	x	x	x	x	x
Droits des fonds de pension sur les gérants des systèmes de pension ⁽⁶⁾	AF.64	x	x	x	x	x	x
Droits à des prestations autres que de pension ⁽⁶⁾	AF.65	x	x	x	x	x	x
Réserves pour appels dans le cadre de garanties standard	AF.66	x	x	x	x	x	x
Produits financiers dérivés et options sur titres des salariés	AF.7	x	x	x	x	x	x
Produits financiers dérivés ⁽⁶⁾	AF.71	x	x	x	x	x	x
Option sur titres des salariés ⁽⁶⁾	AF.72	x	x	x	x	x	x
Autres comptes à recevoir	AF.8	x	x	x	x	x	x
Crédits commerciaux et avances	AF.81	x	x	x	x	x	x
Autres comptes à recevoir, à l'exclusion des crédits commerciaux et avances	AF.89	x	x	x	x	x	x
Passifs	AF.L	x	x	x	x	x	x
Or monétaire et droits de tirage spéciaux (DTS)	AF.1	x	x	x	x	x	x
Or monétaire	AF.11	x	x	x	x	x	x
DTS	AF.12	x	x	x	x	x	x
Numéraire et dépôts	AF.2	x	x	x	x	x	x
Numéraire	AF.21	x	x	x	x	x	x
Dépôts transférables	AF.22	x	x	x	x	x	x
Autres dépôts	AF.29	x	x	x	x	x	x
Titres de créance	AF.3	x	x	x	x	x	x
À court terme	AF.31	x	x	x	x	x	x
À long terme	AF.32	x	x	x	x	x	x
Crédits	AF.4	x	x	x	x	x	x
À court terme	AF.41	x	x	x	x	x	x
À long terme	AF.42	x	x	x	x	x	x
Actions et parts de fonds d'investissement	AF.5	x	x	x	x	x	x
Actions	AF.51	x	x	x	x	x	x
Actions cotées	AF.511	x	x	x	x	x	x
Actions non cotées	AF.512	x	x	x	x	x	x
Autres participations	AF.519	x	x	x	x	x	x
Parts de fonds d'investissement	AF.52	x	x	x	x	x	x
Parts de fonds d'investissement monétaires ⁽⁶⁾	AF.521	x	x	x	x	x	x
Parts de fonds d'investissement non monétaires ⁽⁶⁾	AF.522	x	x	x	x	x	x
Droits sur les provisions techniques d'assurance, sur les fonds de pension et sur les réserves de garanties standard	AF.6	x	x	x	x	x	x
Provisions techniques d'assurance-dommages	AF.61	x	x	x	x	x	x
Droits sur les assurances vie et rentes	AF.62	x	x	x	x	x	x

Stock d'actifs et de passifs financiers	SEEE	S.1	S.11	S.12	S.13	S.14 + S.15	S.2
Droits à pension, droits des fonds de pension sur les gérants des systèmes de pension et droits à des prestations autres que de pension	AF.63 + AF.64 + AF.65	x	x	x	x	x	x
Droits à pension ⁽⁶⁾	AF.63	x	x	x	x	x	x
Droits des fonds de pension sur les gérants des systèmes de pension ⁽⁶⁾	AF.64	x	x	x	x	x	x
Droits à des prestations autres que de pension ⁽⁶⁾	AF.65	x	x	x	x	x	x
Réserves pour appels dans le cadre de garanties standard	AF.66	x	x	x	x	x	x
Produits financiers dérivés et options sur titres des salariés	AF.7	x	x	x	x	x	x
Produits financiers dérivés ⁽⁶⁾	AF.71	x	x	x	x	x	x
Option sur titres des salariés ⁽⁶⁾	AF.72	x	x	x	x	x	x
Autres comptes à payer	AF.8	x	x	x	x	x	x
Crédits commerciaux et avances	AF.81	x	x	x	x	x	x
Autres comptes à payer, à l'exclusion des crédits commerciaux et avances	AF.89	x	x	x	x	x	x
Actifs financiers ⁽⁷⁾	AF.A	x	x	x	x	x	x
Passifs ⁽⁷⁾	AF.L	x	x	x	x	x	x
Valeur nette financière ⁽⁷⁾	BF.90	x	x	x	x	x	x

(*) Des informations de contrepartie non consolidées peuvent être fournies à titre facultatif, en se limitant toutefois aux secteurs de contrepartie suivants:

- S.11 Sociétés non financières
- S.12 Sociétés financières
- S.13 Administrations publiques
- S.14 + S.15 Ménages et institutions sans but lucratif au service des ménages
- S.2 Reste du monde

(l) Sociétés non financières:

- S.11 Sociétés non financières — total
- S.11001 Toutes les sociétés non financières publiques (transmission facultative)

(r) Sociétés financières:

- S.12 Sociétés financières — total
- S.121 + S.122 + S.123 Institutions financières monétaires
- S.121 Banque centrale
- S.122 + S.123 Institutions de dépôts, à l'exclusion de la banque centrale, et Fonds d'investissement monétaires (ventilation facultative)
- S.124 Fonds d'investissement non monétaires
- S.125 + S.126 + S.127 Autres intermédiaires financiers, à l'exclusion des sociétés d'assurance et des fonds de pension, auxiliaires financiers et institutions financières captives et prêteurs non institutionnels (ventilation facultative)
- S.128 + S.129 Sociétés d'assurance et fonds de pension (ventilation facultative)
- S.12001 Toutes les sociétés financières publiques (transmission facultative)

(p) Ventilation des sous-secteurs des administrations publiques:

- S.13 Administrations publiques — total
- S.1311 Administration centrale
- S.1312 Administrations d'États fédérés
- S.1313 Administrations locales
- S.1314 Administrations de sécurité sociale

(*) Ménages et institutions sans but lucratif au service des ménages (ventilation facultative pour les années de référence antérieures à 2012):

- S.14 + S.15 Ménages et institutions sans but lucratif au service des ménages — total
- S.14 ménages
- S.15 Institutions sans but lucratif au service des ménages

(r) Reste du monde:

- S.2 Reste du monde — total (ventilation facultative)
- S.21 États membres et institutions et organes de l'Union européenne
- S.21 États membres dont la monnaie est l'euro, Banque centrale européenne et autres institutions et organes de la zone euro
- S.22 Pays non membres de l'Union européenne et organisations internationales non résidentes dans l'Union européenne compte tenu de ce qui suit:
 - les ventilations de l'UEM et de l'UE devraient représenter la composition effective à la fin de chaque période de référence («composition évolutive»);
 - les données facultatives ne doivent pas être fournies pour les périodes antérieures à l'année de référence 1999.

(6) À fournir à titre facultatif.

(7) Informations sectorielles de contrepartie non significatives pour ce poste.

Tableau 8 — Comptes non financiers par secteur — données annuelles

Opérations et soldes comptables		Secteurs												
		S.1	S.11	S.11001		S.12	S.12001		S.13	S.14 + S.15	S.14 (!)	S.15 (!)	S.1N	S.2
I. Compte de production/compte extérieur des opérations sur biens et services		Économie totale	Sociétés non financières	Sociétés non financières publiques		Sociétés financières	Sociétés financières publiques		Administrations publiques	Ménages + ISBLSM	Ménages	ISBLSM	Non sectorisé	Reste du monde
Ressources														
P.1	Production	x	x	o		x	o		x	x	x	x		
(P.11 + P.12 + P.131)	Production marchande, production pour emploi final propre et paiements pour autre production non marchande								x					
P.11	— Production marchande	x	x	o		x	o		x	x	x	x		
P.12	— Production pour emploi final propre	x	x	o		x	o		x	x	x	x		
P.13	— Production non marchande	x							x	x		x		
P.7	Importations de biens et de services													x
P.71	— Importations de biens													x
P.72	— Importations de services													x
P.72F	— Importations de SIFIM													o
(D.21 – D.31)	Impôts sur les produits moins subventions sur les produits	x											x	
Emplois														
P.2	Consommation intermédiaire	x	x	o		x	o		x	x	x	x		
P.6	— Exportations de biens et de services													x
P.61	— Exportations de biens													x
P.62	— Exportations de services													x
P.62F	— — Exportations de SIFIM													o
B.1b	Valeur ajoutée brute/Produit intérieur brut	x	x	o		x	o		x	x	x	x	x	

Opérations et soldes comptables		Secteurs												
		S.1	S.11	S.11001		S.12	S.12001		S.13	S.14 + S.15	S.14 ⁽¹⁾	S.15 ⁽¹⁾	S.1N	S.2
		Économie totale	Sociétés non financières	Sociétés non financières publiques		Sociétés financières	Sociétés financières publiques		Administrations publiques	Ménages + ISBLSM	Ménages	ISBLSM	Non sectorisé	Reste du monde
B.11	Solde des échanges extérieurs de biens et services													x
P.51c	Consommation de capital fixe	x	x	o		x	o		x	x	x	x		
B.1n	Valeur ajoutée nette/Produit intérieur net	x	x	o		x	o		x	x	x	x	x	
II.1.1 Compte d'exploitation		Secteurs												
Ressources														
		S.1	S.11	S.11001		S.12	S.12001		S.13	S.14 + S.15	S.14 ⁽¹⁾	S.15 ⁽¹⁾	S.1N	S.2
B.1b	Valeur ajoutée brute/Produit intérieur brut	x	x	o		x	o		x	x	x	x	x	
D.3	Subventions	x	x	o		x	o		x	x	x	x	x	
D.31	— Subventions sur les produits	x											x	
D.39	— Autres subventions sur la production	x	x	o		x	o		x	x	x	x		
Emplois														
D.1	Rémunération des salariés	x	x	o		x	o		x	x	x	x		x
D.11	— Salaires et traitements	x	x	o		x	o		x	x	x	x		x
D.12	— Cotisations sociales à la charge des employeurs	x	x	o		x	o		x	x	x	x		x
D.2	Impôts sur la production et les importations	x	x	o		x	o		x	x	x	x	x	
D.21	— Impôts sur les produits	x											x	
D.29	— Autres impôts sur la production	x	x	o		x	o		x	x	x	x		
(B.2b + B.3b)	Excédent brut d'exploitation plus revenu mixte brut	x	x	o		x	o		x	x	x	x		

Opérations et soldes comptables		Secteurs												
		S.1	S.11	S.11001		S.12	S.12001		S.13	S.14 + S.15	S.14 (1)	S.15 (1)	S.1N	S.2
		Économie totale	Sociétés non financières	Sociétés non financières publiques		Sociétés financières	Sociétés financières publiques		Administrations publiques	Ménages + ISBLSM	Ménages	ISBLSM	Non sectorisé	Reste du monde
B.2b	— Excédent brut d'exploitation	x								x	x			
B.3b	— Revenu mixte brut	x								x	x			
II.1.2 Compte d'affectation des revenus primaires														
Ressources		S.1	S.11	S.11001		S.12	S.12001		S.13	S.14 + S.15	S.14 (1)	S.15 (1)	S.1N	S.2
(B.2b + B.3b)	Excédent brut d'exploitation plus revenu mixte brut	x	x	o		x	o		x	x	x	x		
B.2b	— Excédent brut d'exploitation	x								x	x			
B.3b	— Revenu mixte brut	x								x	x			
D.1	Rémunération des salariés	x								x	x			x
D.11	— Salaires et traitements	x								x	x			x
D.12	— Cotisations sociales à la charge des employeurs	x								x	x			x
D.2	Impôts sur la production et les importations	x						x						x
D.21	— Impôts sur les produits	x						x						x
D.211	— — Impôts de type TVA	x						x						x
D.212	— — Impôts et droits sur les importations à l'exclusion de la TVA	x						x						x
D.214	— — Impôts sur les produits, à l'exclusion de la TVA et des impôts sur les importations	x						x						x
D.29	— Autres impôts sur la production	x						x						x
D.4	Revenus de la propriété	x	x	o		x	o		x	x	x	x		x
D.41	— Intérêts (2)	x	x	o		x	o		x	x	x	x		x
D.42	— Revenus distribués des sociétés	x	x	o		x	o		x	x	x	x		x

Opérations et soldes comptables		Secteurs												
		S.1	S.11	S.11001		S.12	S.12001		S.13	S.14 + S.15	S.14 ⁽¹⁾	S.15 ⁽¹⁾	S.1N	S.2
		Économie totale	Sociétés non financières	Sociétés non financières publiques		Sociétés financières	Sociétés financières publiques		Administrations publiques	Ménages + ISBLSM	Ménages	ISBLSM	Non sectorisé	Reste du monde
D.421	— Dividendes	o	o	o		o	o		o	o	o	o		o
D.422	— Prélèvements sur les revenus des quasi-sociétés	o	o	o		o	o		o	o	o	o		o
D.43	— Bénéfices réinvestis d'investissements directs étrangers	x	x	o		x	o		x	x	x	x		x
D.43S21	— Bénéfices réinvestis d'IDE intra-zone euro ⁽³⁾ ⁽⁴⁾		x	o		x	o							
D.43S2X	— Bénéfices réinvestis d'IDE extra-zone euro ⁽³⁾ ⁽⁴⁾		x	o		x	o							
D.43S21	— Bénéfices réinvestis d'IDE intra-UE ⁽³⁾		x	o		x	o							
D.43S22	— Bénéfices réinvestis d'IDE extra-UE ⁽³⁾		x	o		x	o							
D.44	— Autres revenus d'investissements	x	x	o		x	o		x	x	x	x		x
D.441	— Revenus d'investissements attribués aux assurés ⁽³⁾	x	x	o		x	o		x	x	x	x		x
D.442	— Revenus d'investissements à payer sur des droits à pension ⁽³⁾	x	x	o		x	o		x	x	x	x		x
D.443	— Revenus d'investissements attribués aux détenteurs de parts de fonds d'investissement ⁽³⁾	x	x	o		x	o		x	x	x	x		x
D.45	— Loyers	x	x	o		x	o		x	x	x	x		
B.4b	Revenu d'entreprise brut	o	x	o		x	o		o	o	o	o		

Opérations et soldes comptables		Secteurs												
		S.1	S.11	S.11001		S.12	S.12001		S.13	S.14 + S.15	S.14 (1)	S.15 (1)	S.1N	S.2
		Économie totale	Sociétés non financières	Sociétés non financières publiques		Sociétés financières	Sociétés financières publiques		Administrations publiques	Ménages + ISBLSM	Ménages	ISBLSM	Non sectorisé	Reste du monde
D.41b	Total des intérêts avant allocation des SIFIM (2)	x	x	o		x	o		x	x	x	x		x
Emplois														
D.3	Subventions	x							x					x
D.31	— Subventions sur les produits	x							x					x
D.39	— Autres subventions sur la production	x							x					x
D.4	Revenus de la propriété	x	x	o		x	o		x	x	x	x		x
D.41	— Intérêts (2)	x	x	o		x	o		x	x	x	x		x
D.42	— Revenus distribués des sociétés	x	x	o		x	o							x
D.421	— — Dividendes	o	o	o		o	o							o
D.422	— — Prélèvements sur les revenus des quasi-sociétés	o	o	o		o	o							o
D.43	— Bénéfices réinvestis des investissements directs étrangers	x	x	o		x	o			x	x	x		x
D.43S21	— — Bénéfices réinvestis d'IDE intra-zone euro (3) (4)		x	o		x	o							
D.43S2X	— — Bénéfices réinvestis d'IDE extra-zone euro (3) (4)		x	o		x	o							
D.43S21	— — Bénéfices réinvestis d'IDE intra-UE (3)		x	o		x	o							
D.43S22	— — Bénéfices réinvestis d'IDE extra-UE (3)		x	o		x	o							
D.44	— — Autres revenus d'investissements	x	x	o		x	o		x	x	x	x		x

Opérations et soldes comptables		Secteurs												
		S.1	S.11	S.11001		S.12	S.12001		S.13	S.14 + S.15	S.14 ⁽¹⁾	S.15 ⁽¹⁾	S.1N	S.2
		Économie totale	Sociétés non financières	Sociétés non financières publiques		Sociétés financières	Sociétés financières publiques		Administrations publiques	Ménages + ISBLSM	Ménages	ISBLSM	Non sectorisé	Reste du monde
D.441	— Revenus d'investissements attribués aux assurés ⁽²⁾	x	x	o		x	o		x	x	x	x		x
D.442	— Revenus d'investissements à payer sur des droits à pension ⁽²⁾	x	x	o		x	o		x	x	x	x		x
D.443	— Revenus d'investissements attribués aux détenteurs de parts de fonds d'investissement ⁽²⁾	x	x	o		x	o		x	x	x	x		x
D.45	— Loyers	x	x	o		x	o		x	x	x	x		
B.5b	Solde brut des revenus primaires/Revenu national brut	x	x	o		x	o		x	x	x	x		
D.41b	Total des intérêts avant allocation des SIFIM ⁽²⁾	x	x	o		x	o		x	x	x	x		x
II.2 Compte de distribution secondaire du revenu		Secteurs												
		S.1	S.11	S.11001		S.12	S.12001		S.13	S.14 + S.15	S.14 ⁽¹⁾	S.15 ⁽¹⁾	S.1N	S.2
Ressources														
B.5b	Solde brut des revenus primaires/Revenu national brut	x	x	o		x	o		x	x	x	x		
D.5	Impôts courants sur le revenu, le patrimoine, etc.	x							x					x
D.51	— Impôts sur le revenu	x							x					x
D.59	— Autres impôts courants	x							x					x
D.6	Cotisations et prestations sociales	x	x	o		x	o		x	x	x	x		x
D.61	— Cotisations sociales nettes	x	x	o		x	o		x	x	x	x		x

Opérations et soldes comptables		Secteurs												
		S.1	S.11	S.11001		S.12	S.12001		S.13	S.14 + S.15	S.14 (1)	S.15 (1)	S.1N	S.2
		Économie totale	Sociétés non financières	Sociétés non financières publiques		Sociétés financières	Sociétés financières publiques		Administrations publiques	Ménages + ISBLSM	Ménages	ISBLSM	Non sectorisé	Reste du monde
D.611	— Cotisations sociales effectives à la charge des employeurs (3)	x	x	o		x	o		x	x	x	x		x
D.612	— Cotisations sociales imputées à la charge des employeurs (3)	x	x	o		x	o		x	x	x	x		x
D.613	— Cotisations sociales effectives à la charge des ménages (3)	x	x	o		x	o		x	x	x	x		x
D.614	— Suppléments de cotisations sociales à la charge des ménages (3)	x	x	o		x	o		x	x	x	x		x
D.61SC	— Rémunération du service des régimes d'assurance sociale (3)	x	x	o		x	o		x	x	x	x		x
D.62	— Prestations sociales autres que transferts sociaux en nature	x								x	x			x
D.63	— Transferts sociaux en nature	x								x	x			
D.631	— Transferts sociaux en nature — production non marchande	o								o	o			
D.632	— Transferts sociaux en nature — production marchande achetée	o								o	o			
D.7	Autres transferts courants	x	x	o		x	o		x	x	x	x		x
D.71	— Primes nettes d'assurance-dommage	x				x	o		x					x
D.72	— Indemnités d'assurance-dommage	x	x	o		x	o		x	x	x	x		x
D.74	— Coopération internationale courante	x							x					x
D. 74A	— dont: à payer aux/à recevoir des institutions de l'Union européenne (p. ex. FED)													x


Opérations et soldes comptables		Secteurs												
		S.1	S.11	S.11001		S.12	S.12001		S.13	S.14 + S.15	S.14 ⁽¹⁾	S.15 ⁽¹⁾	S.1N	S.2
		Économie totale	Sociétés non financières	Sociétés non financières publiques		Sociétés financières	Sociétés financières publiques		Administrations publiques	Ménages + ISBLSM	Ménages	ISBLSM	Non sectorisé	Reste du monde
D.75	— Transferts courants divers ⁽²⁾	x	x	o		x	o		x	x	x	x		x
D.76	— Ressources propres de l'UE basées sur la TVA et le RNB													x
Emplois														
D.5	Impôts courants sur le revenu, le patrimoine, etc.	x	x	o		x	o		x	x	x	x		x
D.51	— Impôts sur le revenu	x	x	o		x	o		x	x	x			x
D.59	— Autres impôts courants	x	x	o		x	o		x	x	x	x		x
D.6	Cotisations et prestations sociales	x	x	o		x	o		x	x	x	x		x
D.61	— Cotisations sociales nettes	x								x	x			x
D.611	— — Cotisations sociales effectives à la charge des employeurs ⁽³⁾	x								x	x			x
D.612	— — Cotisations sociales imputées à la charge des employeurs ⁽³⁾	x								x	x			x
D.613	— — Cotisations sociales effectives à la charge des ménages ⁽³⁾	x								x	x			x
D.614	— — Suppléments de cotisations sociales à la charge des ménages ⁽³⁾	x								x	x			x
D.61SC	— — Rémunération du service des régimes d'assurance sociale ⁽³⁾	x								x	x			x
D.62	— Prestations sociales autres que transferts sociaux en nature	x	x	o		x	o		x	x	x	x		x
D.63	— Transferts sociaux en nature	x							x	x		x		
D.631	— Transferts sociaux en nature — production non marchande	o							x	o		o		
D.632	— Transferts sociaux en nature — production marchande achetée	o							x	o		o		

Opérations et soldes comptables		Secteurs												
		S.1	S.11	S.11001		S.12	S.12001		S.13	S.14 + S.15	S.14 (1)	S.15 (1)	S.1N	S.2
		Économie totale	Sociétés non financières	Sociétés non financières publiques		Sociétés financières	Sociétés financières publiques		Administrations publiques	Ménages + ISBLSM	Ménages	ISBLSM	Non sectorisé	Reste du monde
D.7	Autres transferts courants	x	x	o		x	o		x	x	x	x		x
D.71	— Primes nettes d'assurance-dommage	x	x	o		x	o		x	x	x	x		x
D.72	— Indemnités d'assurance-dommage	x				x	o		x					x
D.74	— Coopération internationale courante	x							x					x
D.74A	— — dont: à payer aux/à recevoir des institutions de l'Union européenne (p. ex. FED)	x							x					
D.75	— Transferts courants divers (2)	x	x	o		x	o		x	x	x	x		x
D.76	— Ressources propres de l'UE basées sur la TVA et le RNB	x							x					
B.7b	Revenu disponible brut ajusté	x							x	x	x	x		
B.6b	Revenu disponible brut	x	x	o		x	o		x	x	x	x		
II.4.1 Compte d'utilisation du revenu disponible														
Ressources		S.1	S.11	S.11001		S.12	S.12001		S.13	S.14 + S.15	S.14 (1)	S.15 (1)	S.1N	S.2
B.6b	Revenu disponible brut	x	x	o		x	o		x	x	x	x		
D.8	Ajustement pour variation des droits à pension	x								x	x			x
Emplois														
P.3	Dépense de consommation finale	x							x	x	x	x		

Opérations et soldes comptables		Secteurs												
		S.1	S.11	S.11001		S.12	S.12001		S.13	S.14 + S.15	S.14 (*)	S.15 (*)	S.1N	S.2
		Économie totale	Sociétés non financières	Sociétés non financières publiques		Sociétés financières	Sociétés financières publiques		Administrations publiques	Ménages + ISBLSM	Ménages	ISBLSM	Non sectorisé	Reste du monde
P.31	— Dépense de consommation individuelle	x						x	x	x	x			
P.32	— Dépense de consommation collective	x						x						
D.8	Ajustement pour variation des droits à pension	x	x	o		x	o		x	x	x			x
B.8b	Épargne brute	x	x	o		x	o		x	x	x			
B.12	Solde des opérations courantes avec l'extérieur													x
III.1.1 Compte des variations de la valeur nette dues à l'épargne et aux transferts en capital														
Variation des passifs et de la valeur nette														
B.8b	Épargne brute	x	x	o		x	o		x	x	x	x		
B.12	Solde des opérations courantes avec l'extérieur													x
D.9r	Transferts en capital à recevoir	x	x	o		x	o		x	x	x	x		x
D.91r	— Impôts en capital à recevoir	x							x					x
D.92r	— Aides à l'investissement à recevoir (?)	x	x	o		x	o		x	x	x	x		x
D.99r	— Autres transferts en capital à recevoir (?)	x	x	o		x	o		x	x	x	x		x
Variation des actifs														
D.9p	Transferts en capital à payer	x	x	o		x	o		x	x	x	x		x
D.91p	— Impôts en capital à payer	x	x	o		x	o			x	x	x		x

Opérations et soldes comptables		Secteurs												
		S.1	S.11	S.11001		S.12	S.12001		S.13	S.14 + S.15	S.14 (1)	S.15 (1)	S.1N	S.2
		Économie totale	Sociétés non financières	Sociétés non financières publiques		Sociétés financières	Sociétés financières publiques		Administrations publiques	Ménages + ISBLSM	Ménages	ISBLSM	Non sectorisé	Reste du monde
D.92p	— Aides à l'investissement à payer (2)	x						x						x
D.99p	— Autres transferts en capital à payer (2)	x	x	o		x	o	x	x	x	x			x
P.51c	Consommation de capital fixe	x	x	o		x	o	x	x	x	x			
B.10.1	Variations de la valeur nette dues à l'épargne et aux transferts en capital	x	x	o		x	o	x	x	x	x			x
III.1.2 Compte des acquisitions d'actifs non financiers														
Variation des passifs et de la valeur nette		S.1	S.11	S.11001		S.12	S.12001		S.13	S.14 + S.15	S.14 (1)	S.15 (1)	S.1N	S.2
B.10.1	Variations de la valeur nette dues à l'épargne et aux transferts en capital	x	x	o		x	o	x	x	x	x			x
Variation des actifs														
P.5b	Formation brute de capital	x	x	o		x	o		x	x	x	x		
P.51b	— Formation brute de capital fixe	x	x	o		x	o		x	x	x	x		
P.51c	Consommation de capital fixe	x	x	o		x	o		x	x	x	x		
P.52	— Variation des stocks	x	x	o		x	o		x	x	x	x		
P.53	— Acquisitions moins cessions d'objets de valeur	x	x	o		x	o		x	x	x	x		
NP	Acquisitions moins cessions d'actifs non produits	x	x	o		x	o		x	x	x	x		x
B.9	Capacité (+)/besoin (-) de financement		x	o		x	o		x	x	x	x		x

Opérations et soldes comptables		Secteurs												
		S.1	S.11	S.11001		S.12	S.12001		S.13	S.14 + S.15	S.14 ⁽¹⁾	S.15 ⁽¹⁾	S.1N	S.2
		Économie totale	Sociétés non financières	Sociétés non financières publiques		Sociétés financières	Sociétés financières publiques		Administrations publiques	Ménages + ISBLSM	Ménages	ISBLSM	Non sectorisé	Reste du monde
DB.9	Écart entre la capacité/le besoin de financement des comptes financiers	x	x	o		x	o		x	x	x	x		x
Informations supplémentaires														
EMP	Emploi (en milliers de personnes et en nombre d'heures travaillées)	o	o	o		o	o		x	o	o	o		
OTE	Total des dépenses des administrations publiques								x					
OTR	Total des recettes des administrations publiques								x					

 = cellules non pertinentes

 = obligatoire

 = facultatif

⁽¹⁾ La transmission des données des sous-secteurs S.14 et S.15 pour les années de référence antérieures à l'année 2012 est facultative. La transmission est obligatoire pour les années de référence à partir de 2012.

⁽²⁾ En règle générale, les données des administrations doivent être consolidées au sein de chaque sous-secteur mais pas entre sous-secteurs. Toutefois, pour cette opération, il convient d'effectuer la consolidation entre les sous-secteurs des administrations publiques (S.13) également: c'est-à-dire l'administration centrale, les administrations d'États fédérés, les administrations locales et les administrations de sécurité sociale.

⁽³⁾ Transmission facultative des données relatives aux années de référence antérieures à l'année 2012. La transmission est obligatoire pour les années de référence à partir de 2012.

⁽⁴⁾ À fournir uniquement par les États membres dont la monnaie est l'euro.

Tableau 801 — Comptes non financiers par secteur — données annuelles

Code	Opérations et soldes comptables	Secteurs						
		S.1	S.11 (1)	S.12 (1)	S.13	S.14 + S.15 (1)	S.1N (1)	S.2
I. Compte de production/compte extérieur des opérations sur biens et services		économie totale	Sociétés non financières	Sociétés financières	Administrations publiques	Ménages + ISBLSM	Non sectorisé	Reste du monde
Ressources								
P.1	Production	o	o	o	o	o		
(P.11 + P12 + P131)	dont: Production marchande, production pour emploi final propre et paiements pour autre production non marchande				x			
P.7	Importations de biens et de services							x
P.71	— Importations de biens							x
P.72	— Importations de services							x
P.72F	— Importations de SIFIM							o
D.21 – D.31	Impôts sur les produits moins subventions sur les produits	x					x	
Emplois								
P.2	Consommation intermédiaire	o	o	o	o	o		
P.6	Exportations de biens et de services							x
P.61	— Exportations de biens							x
P.62	— Exportations de services							x
P.62F	— Exportations de SIFIM							o
B.1b	Valeur ajoutée brute/Produit intérieur brut	x	x	x	x	x	x	
B.11	Solde des échanges extérieurs de biens et services							x
P.51c	Consommation de capital fixe	x	x	x	x	x		
B.1n	Valeur ajoutée nette/produit intérieur net	x	x	x	x	x		
II.1.1 Compte d'exploitation		Secteurs						
Ressources		S.1	S.11 (1)	S.12 (1)	S.13	S.14 + S.15 (1)	S.1N (1)	S.2
B.1b	Valeur ajoutée brute/Produit intérieur brut	x	x	x	x	x	x	
D.3	Subventions	x	x	x	x	x	x	
D.31	— Subventions sur les produits	x					x	
D.39	— Autres subventions sur la production	x	x	x	x	x		
Emplois								
D.1	Rémunération des salariés	x	x	x	x	x		x
D.2	Impôts sur la production et les importations	x	x	x	x	x	x	
D.21	— Impôts sur les produits	x					x	
D.29	— Autres impôts sur la production	x	x	x	x	x		
B.2 + B.3b	Excédent brut d'exploitation plus revenu mixte brut	x	x	x	x	x	x	
B.3b	— Revenu mixte brut	x				x		

Code	Opérations et soldes comptables	Secteurs						
		S.1	S.11 ⁽¹⁾	S.12 ⁽¹⁾	S.13	S.14 + S.15 ⁽¹⁾	S.1N ⁽¹⁾	S.2
		Économie totale	Sociétés non financières	Sociétés financières	Administrations publiques	Ménages + ISBLSM	Non sectorisé	Reste du monde
II.1.2 Compte d'affectation des revenus primaires								
Ressources		S.1	S.11 ⁽¹⁾	S.12 ⁽¹⁾	S.13	S.14 + S.15 ⁽¹⁾	S.1N ⁽¹⁾	S.2
B.2 + B.3b	Excédent brut d'exploitation plus revenu mixte brut	x	x	x	x	x	x	
B.3b	— Revenu mixte brut	x				x		
D.1	Rémunération des salariés	x				x		x
D.2	Impôts sur la production et les importations	x			x			x
D.21	— Impôts sur les produits	x			x			x
D.211	— Impôts de type TVA				x			
D.29	— Autres impôts sur la production	x			x			x
D.4	Revenus de la propriété	x ⁽¹⁾	x	x	x	x		x
D.41	— Intérêts ⁽²⁾	x ⁽¹⁾	x	x	x	x		x
(D.42 + D.43 + D.44 + D.45)	— Autres revenus de la propriété à payer, n.c.a.	x ⁽¹⁾	x	x	x	x		x
D.42	— Revenus distribués des sociétés	x ⁽¹⁾	x	x	x	x		x
D.43	— Bénéfices réinvestis des investissements directs étrangers	x ⁽¹⁾	x	x	x	x		x
D.43S2I	— Bénéfices réinvestis d'IDE intra-zone euro		o	o				
D.43S2X	— Bénéfices réinvestis d'IDE extra-zone euro		o	o				
D.43S2I	— Bénéfices réinvestis d'IDE intra-UE		o	o				
D.43S22	— Bénéfices réinvestis d'IDE extra-UE		o	o				
D.44	— Autres revenus d'investissements	x ⁽¹⁾	x	x	x	x		x
D.45	— Loyers	x ⁽¹⁾	x	x	x	x		
B.4b	Revenu d'entreprise brut	o	x	x	o	o		
D.41b	Total des intérêts avant allocation des SIFIM ⁽²⁾	x ⁽¹⁾	x	x	x	x		x
Emplois								
D.3	Subventions	x			x		x	x
D.31	— Subventions sur les produits	x			x		x	x
D.39	— Autres subventions sur la production	x			x			x

Code	Opérations et soldes comptables	Secteurs						
		S.1	S.11 ⁽¹⁾	S.12 ⁽¹⁾	S.13	S.14 + S.15 ⁽¹⁾	S.1N ⁽¹⁾	S.2
		Économie totale	Sociétés non financières	Sociétés financières	Administrations publiques	Ménages + ISBLSM	Non sectorisé	Reste du monde
D.4	Revenus de la propriété	x ⁽¹⁾	x	x	x	x		x
D.41	— Intérêts ⁽²⁾	x ⁽¹⁾	x	x	x	x		x
(D.42 + D.43 + D.44 + D.45)	— Autres revenus de la propriété à payer, n.c.a.	x ⁽¹⁾	x	x	x	x		x
D.42	— Revenus distribués des sociétés	x ⁽¹⁾	x	x				x
D.43	— Bénéfices réinvestis d'investissements directs étrangers	x ⁽¹⁾	x	x				x
D.43S2I	— Bénéfices réinvestis d'IDE intra-zone euro		o	o				
D.43S2X	— Bénéfices réinvestis d'IDE extra-zone euro		o	o				
D.43S21	— Bénéfices réinvestis d'IDE intra-UE		o	o				
D.43S22	— Bénéfices réinvestis d'IDE extra-UE		o	o				
D.44	— Autres revenus d'investissements	x ⁽¹⁾	x	x	x			x
D.45	— Loyers	x ⁽¹⁾	x	x	x	x		
B.5b	Solde brut des revenus primaires/ Revenu national brut	x	x	x	x	x		
D.41b	Total des intérêts avant allocation des SIFIM ⁽²⁾	x ⁽¹⁾	x	x	x	x		x
II.2 Compte de distribution secondaire du revenu								
	Ressources	S.1	S.11 ⁽¹⁾	S.12 ⁽¹⁾	S.13	S.14 + S.15 ⁽¹⁾	S.1N ⁽¹⁾	S.2
B.5b	Solde brut des revenus primaires/ Revenu national brut	x	x	x	x	x		
D.5	Impôts courants sur le revenu, le patrimoine, etc.	x			x			x
D.6	Cotisations et prestations sociales	x ⁽¹⁾	x	x	x	x		x
D.61	— Cotisations sociales nettes	x ⁽¹⁾	x	x	x	x		x
D.62	— Prestations sociales autres que transferts sociaux en nature	x ⁽¹⁾				x		x
D.63	— Transferts sociaux en nature	x ⁽¹⁾				x		
D.7	Autres transferts courants	x ⁽¹⁾	x	x	x	x		x
D.71	— Primes nettes d'assurance-dommage	x ⁽¹⁾		x	x			x
D.72	— Indemnités d'assurance-dommage	x ⁽¹⁾	x	x	x	x		x
(D.74 + D.75 + D.76)	— Autres transferts courants, n.c.a.	x ⁽¹⁾	x	x	x	x		x

Code	Opérations et soldes comptables	Secteurs						
		S.1	S.11 ⁽¹⁾	S.12 ⁽¹⁾	S.13	S.14 + S.15 ⁽¹⁾	S.1N ⁽¹⁾	S.2
		économie totale	Sociétés non financières	Sociétés financières	Administrations publiques	Ménages + ISBLSM	Non sectorisé	Reste du monde
D.74	— Coopération internationale courante	o			o			o
D.74A	— dont: à payer aux/à recevoir des institutions de l'Union européenne (p. ex. FED)							x
D.75	— Transferts courants divers ⁽²⁾	o	o	o	o	o		o
D.76	— Ressources propres de l'UE basées sur la TVA et le RNB							o
Emplois								
D.5	Impôts courants sur le revenu, le patrimoine, etc.	x ⁽¹⁾	x	x	x	x		x
D.6	Cotisations et prestations sociales	x ⁽¹⁾	x	x	x	x		x
D.61	— Cotisations sociales nettes	x ⁽¹⁾				x		x
D.62	— Prestations sociales autres que transferts sociaux en nature	x ⁽¹⁾	x	x	x	x		x
D.63	— Transferts sociaux en nature	x ⁽¹⁾			x	x		
D.631	— Transferts sociaux en nature — production non marchande	x			x			
D.632	— Transferts sociaux en nature — production marchande achetée	x			x			
D.7	Autres transferts courants	x ⁽¹⁾	x	x	x	x		x
D.71	— Primes nettes d'assurance-dommage	x ⁽¹⁾	x	x	x	x		x
D.72	— Indemnités d'assurance-dommage	x ⁽¹⁾		x	x			x
(D.74 + D.75 + D.76)	— Autres transferts courants, n.c.a.	x ⁽¹⁾	x	x	x	x		x
D.74	— Coopération internationale courante	o			o			o
D.74A	— dont: à payer aux/à recevoir des institutions de l'Union européenne (p. ex. FED)	x			x			
D.75	— Transferts courants divers ⁽²⁾	o	o	o	o	o		o
D.76	— Ressources propres de l'UE basées sur la TVA et le RNB	o			o			
B.7b	Revenu disponible brut ajusté				x	x		
B.6b	Revenu disponible brut	x	x	x	x	x		

Code	Opérations et soldes comptables	Secteurs						
		S.1	S.11 ⁽¹⁾	S.12 ⁽¹⁾	S.13	S.14 + S.15 ⁽¹⁾	S.1N ⁽¹⁾	S.2
		économie totale	Sociétés non financières	Sociétés financières	Administrations publiques	Ménages + ISBLSM	Non sectorisé	Reste du monde
II.4.1 Compte d'utilisation du revenu disponible		Secteurs						
	Ressources	S.1	S.11 ⁽¹⁾	S.12 ⁽¹⁾	S.13	S.14 + S.15 ⁽¹⁾	S.1N ⁽¹⁾	S.2
B.6b	Revenu disponible brut	x	x	x	x	x		
D.8	Ajustement pour variation des droits à pension	x				x		x
Emplois								
P.3	Dépense de consommation finale	x			x	x		
P.31	— Dépense de consommation individuelle	x			x	x		
P.32	— Dépense de consommation collective	x			x			
D.8	Ajustement pour variation des droits à pension	x	x	x	x	x		x
B.8b	Épargne brute	x	x	x	x	x		
B.12	Solde des opérations courantes avec l'extérieur							x
III.1.1 Compte des variations de la valeur nette dues à l'épargne et aux transferts en capital								
	Variation des passifs et de la valeur nette							
B.8b	Épargne brute	x	x	x	x	x		
B.12	Solde des opérations courantes avec l'extérieur							x
D.9r	Transferts en capital à recevoir	x ⁽¹⁾	x	x	x	x		x
D.91r	— Impôts en capital à recevoir	x			x			x
D.92r + D.99r	— Aides à l'investissement et autres transferts en capital ⁽²⁾	x ⁽¹⁾	x	x	x	x		x
D.92r	— Aides à l'investissement à recevoir ⁽²⁾	o	o	o	o	o		o
D.99r	— Autres transferts en capital à recevoir ⁽²⁾	o	o	o	o	o		o
Variation des actifs								
D.9p	Transferts en capital à payer	x ⁽¹⁾	x	x	x	x		x
D.91p	— Impôts en capital à payer	x ⁽¹⁾	x	x		x		x
D.92p + D.99p	— Aides à l'investissement et autres transferts en capital ⁽²⁾	x ⁽¹⁾	x	x	x	x		x
D.92p	— Aides à l'investissement à payer ⁽²⁾	o			o			o
D.99p	— Autres transferts en capital à payer ⁽²⁾	o	o	o	o	o		o
P.51c	Consommation de capital fixe	x	x	x	x	x		

Code	Opérations et soldes comptables	Secteurs						
		S.1	S.11 ⁽¹⁾	S.12 ⁽¹⁾	S.13	S.14 + S.15 ⁽¹⁾	S.1N ⁽¹⁾	S.2
		Économie totale	Sociétés non financières	Sociétés financières	Administrations publiques	Ménages + ISBLSM	Non sectorisé	Reste du monde
B.101	Variations de la valeur nette dues à l'épargne et aux transferts en capital	x	x	x	x	x		x
III.1.2 Compte des acquisitions d'actifs non financiers		Secteurs						
	Variation des passifs et de la valeur nette	S.1	S.11 ⁽¹⁾	S.12 ⁽¹⁾	S.13	S.14 + S.15 ⁽¹⁾	S.1N ⁽¹⁾	S.2
B.101	Variations de la valeur nette dues à l'épargne et aux transferts en capital	x	x	x	x	x		x
Variation des actifs								
P.5b	Formation brute de capital	x	x	x	x	x		
P.51b	— Formation brute de capital fixe	x	x	x	x	x		
P.51c	Consommation de capital fixe	x	x	x	x	x		
P.52 + P.53	— Variation des stocks et acquisitions moins cessions d'objets de valeur	x	x	x	x	x		
NP	Acquisitions moins cessions d'actifs non produits	x	x	x	x	x		x
B.9	Capacité (+)/besoin (-) de financement	x	x	x	x	x		x
DB.9	Écart entre la capacité/le besoin de financement des comptes financiers	o	o	o	o	o		o
Informations supplémentaires								
EMP	Emploi (en milliers de personnes et en nombre d'heures travaillées)	o	o	o	o	o		o
OTE	Total des dépenses des administrations publiques				x			
OTR	Total des recettes des administrations publiques				x			
AN.111	Logements					o		
AN.211	Terrains					o		

= cellules non pertinentes
 x = obligatoire
 o = facultatif

⁽¹⁾ Facultatif pour les pays dont le PIB en prix courants représente moins de 1 % du total de l'Union européenne. Le seuil de 1 % correspond à la moyenne mobile calculée sur les trois dernières années disponibles.

⁽²⁾ En règle générale, les données des administrations doivent être consolidées au sein de chaque sous-secteur mais pas entre sous-secteurs. Toutefois, pour cette opération, il convient d'effectuer également la consolidation entre les sous-secteurs des administrations publiques (S.13): c'est-à-dire l'administration centrale, les administrations d'États fédérés, les administrations locales et les administrations de sécurité sociale.

Correction des variations saisonnières

- La correction des variations saisonnières (y compris des effets de calendrier, le cas échéant) à partir de l'année de référence 2014 est obligatoire pour:

Emplois: S.2/P.6, S.2/D.1 + D.2 + D.3 + D.4, S.2/D.5 + D.6 + D.7, S.2/D.8, S.2/D.9

Ressources: S.2/P.7, S.2/D.1 + D.2 + D.3 + D.4, S.2/D.5 + D.6 + D.7, S.2/D.8, S.2/D.9

Soldes comptables: S.1/B.1b, S.1/B.2b + B.3b, S.1/B.5b, S.1/B.6b, S.1/B.8b, S.1/B.9

Délai de transmission: trois jours ouvrables après le délai de transmission des données non corrigées des variations saisonnières.

- La correction des variations saisonnières (y compris des effets de calendrier, le cas échéant) à partir de l'année de référence 2017 est obligatoire pour:

Emplois: S.11/D.1 ^(a), S.11/P.51b ^(a), S.13/P.3, S.13/P.51b, S.13/OTE, S.14 + S.15/D.4 ^(a), S.14 + S.15/D.5 ^(a), S.14 + S.15/D.61 ^(a), S.14 + S.15/D.7 ^(a), S.14 + S.15/D.8 ^(a), S.14 + S.15/P.31, S.14 + S.15/P.51b ^(a)

Ressources: S.13/OTR, S.14 + S.15/D.1 ^(a), S.14 + S.15/D.4 ^(a), S.14 + S.15/D.62 ^(a), S.14 + S.15/D.7 ^(a), S.14 + S.15/D.8 ^(a)

Soldes comptables: S.11/B.1b ^(a), S.11/B.2b + B.3b ^(a), S.13/B.9, S.14 + S.15/B.2b + B.3b ^(a), S.14 + S.15/B.6b ^(a), S.14 + S.15/B.8b ^(a)

Délai de transmission: trois jours ouvrables après le délai de transmission des données non corrigées des variations saisonnières.

- La correction des variations saisonnières (y compris des effets de calendrier, le cas échéant) est facultative pour:

Emplois: S.11/(P.52 + P.53), S.11/D.5, S.14 + S.15/D.62, S.14 + S.15/D.63, S.2/P.61, S.2/P.62

Ressources: S.14 + S.15/D.61, S.14 + S.15/D.63, S.2/P.71, S.2/P.72

Soldes comptables: S.11/B.4b, S.11/B.9, S.14 + S.15/B.3b, S.14 + S.15/B.9

Délai de transmission: trois jours ouvrables après le délai de transmission des données non corrigées des variations saisonnières.

^(a) Facultatif pour les pays dont le PIB en prix courants représente moins de 1 % du total de l'Union. Le seuil de 1 % correspond à la moyenne mobile calculée sur les trois dernières années disponibles.

Données en volume

La transmission des données en volumes chaînés, corrigées des variations saisonnières (y compris des effets de calendrier, le cas échéant), est facultative pour:

S.11/B1b, S.11/P.51b, S.14 + S.15/P.31, S.14 + S.15/P.51b

Délai de transmission: trois jours ouvrables après le délai de transmission des données non corrigées des variations saisonnières.

Sources et méthodologie

Les États membres informent la Commission des principales modifications méthodologiques ou autres susceptibles d'avoir une incidence sur les données transmises, au plus tard trois mois après que la modification concernée a pris effet.

Tableau 9 — Impôts et cotisations sociales par type et par sous-secteur bénéficiaire, y compris liste nationale des impôts et cotisations sociales (*)

Code (**)	Opération
D.2	Impôts sur la production et les importations
D.21	Impôts sur les produits
D.211	Impôts de type «taxe sur la valeur ajoutée (TVA)»
D.212	Impôts et droits sur les importations, à l'exclusion de la TVA
D.2121	Droits sur les importations
D.2122	Impôts sur les importations, à l'exclusion de la TVA et des droits sur les importations
D.2122a	Prélèvements sur les produits agricoles importés
D.2122b	Montants compensatoires monétaires prélevés à l'importation
D.2122c	Droits d'accise
D.2122d	Impôts généraux sur les ventes
D.2122e	Impôts sur des services déterminés
D.2122f	Bénéfices des monopoles à l'importation
D.214	Impôts sur les produits, à l'exclusion de la TVA et des impôts sur les importations
D.214a	Droits d'accise et taxes à la consommation
D.214b	Droits de timbre
D.214c	Impôts sur les opérations financières et les opérations en capital
D.214d	Taxes à l'immatriculation des véhicules
D.214e	Taxes sur les spectacles et divertissements
D.214f	Taxes sur les loteries, les jeux et les paris
D.214g	Taxes sur les primes d'assurance
D.214h	Autres impôts sur des services déterminés
D.214i	Impôts généraux sur les ventes ou le chiffre d'affaires
D.214j	Bénéfices des monopoles fiscaux
D.214k	Droits d'exportation et montants monétaires compensatoires sur les exportations
D.214l	Autres impôts sur les produits n.c.a.
D.29	Autres impôts sur la production
D.29a	Impôts fonciers, impôts immobiliers ou impôts sur d'autres structures
D.29b	Impôts sur l'utilisation d'actifs fixes
D.29c	Total des impôts sur la masse salariale
D.29d	Impôts sur les opérations internationales
D.29e	Patentes et licences
D.29f	Impôts sur la pollution
D.29g	Sous-compensation de la TVA (régime forfaitaire)
D.29h	Autres impôts nets sur la production n.c.a.
D.5	Impôts courants sur le revenu, le patrimoine, etc.
D.51	Impôts sur le revenu
D.51a + D.51c1	Impôts sur le revenu des personnes physiques ou des ménages, y compris les gains de détention
D.51a	Impôts sur le revenu des personnes physiques ou des ménages, à l'exclusion des gains de détention (!)

D.51c1	Impôts sur les gains de détention des personnes physiques ou des ménages (1)
D.51b + D.51c2	Impôts sur le revenu ou les bénéfices des sociétés, y compris les gains de détention
D.51b	Impôts sur le revenu ou les bénéfices des sociétés à l'exclusion des gains de détention (1)
D.51c2	Impôts sur les gains de détention des sociétés (1)
D.51c3	Autres impôts sur les gains de détention (1)
D.51c	Impôts sur les gains de détention
D.51d	Impôts sur les gains de loteries ou de paris
D.51e	Autres impôts sur le revenu n.c.a.
D.59	Autres impôts courants
D.59a	Impôts courants sur le capital
D.59b	Impôts de capitation
D.59c	Impôts sur la dépense
D.59d	Paiements effectués par les ménages en vue de l'obtention de licences
D.59e	Impôts sur les transactions internationales
D.59f	Autres impôts courants n.c.a.
D.91	Impôts en capital
D.91a	Impôts sur les transferts en capital
D.91b	Prélèvements sur le capital
D.91c	Autres impôts en capital n.c.a.
ODA	Total des recettes fiscales
D.61	Cotisations sociales nettes
D.611	Cotisations sociales effectives à la charge des employeurs
D.611C	Cotisations sociales effectives obligatoires à la charge des employeurs
D.611V	Cotisations sociales effectives volontaires des employeurs
D.615C	Rémunération du service des régimes d'assurance sociale (2)
D.6111	Cotisations de pension effectives à la charge des employeurs (1)
D.6112	Cotisations effectives autres que de pension à la charge des employeurs (1)
D.6121	Cotisations de pension imputées à la charge des employeurs (1)
D.6122	Cotisations imputées autres que de pension à la charge des employeurs (1)
D.6131	Cotisations de pension effectives à la charge des ménages (1)
D.6132	Cotisations effectives autres que de pension à la charge des ménages (1)
D.6141	Suppléments de cotisations de pension à la charge des ménages (1)
D.6142	Suppléments de cotisations autres que de pension à la charge des ménages (1)
D.612	Cotisations sociales imputées à la charge des employeurs
D.613	Cotisations sociales effectives à la charge des ménages
D.613c	Cotisations sociales effectives obligatoires à la charge des ménages
D.613ce	Cotisations sociales effectives obligatoires à la charge des salariés
D.613cs	Cotisations sociales effectives obligatoires à la charge des travailleurs indépendants (1)
D.613cn	Cotisations sociales effectives obligatoires à la charge des personnes n'occupant pas d'emploi (1)
D.613v	Cotisations sociales effectives volontaires des ménages
D.614	Suppléments de cotisations sociales à la charge des ménages (2)

D.995	Transferts en capital des administrations publiques vers les secteurs concernés correspondant à des impôts et cotisations sociales dus non recouvrables (²)
D.995a	Impôts sur les produits dus non recouvrables (²)
D.995b	Autres impôts sur la production dus non recouvrables (²)
D.995c	Impôts sur le revenu dus non recouvrables (²)
D.995d	Autres impôts courants dus non recouvrables (²)
D.995e	Cotisations sociales effectives à la charge des employeurs dues non recouvrables (²)
D.995f	Cotisations sociales effectives à la charge des ménages dues non recouvrables (²)
D.995fe	Cotisations sociales effectives à la charge des salariés dues non recouvrables (²)
D.995fs	Cotisations sociales effectives à la charge des travailleurs indépendants dues non recouvrables (¹)
D.995fn	Cotisations sociales effectives à la charge des personnes n'occupant pas d'emploi dues non recouvrables (¹)
D.995g	Impôts en capital dus non recouvrables (²)
ODB	Produit total des impôts et cotisations sociales après déduction des montants dus non recouvrables
ODC	Produit total des impôts et cotisations sociales nettes (y compris cotisations sociales imputées) après déduction des montants dus non recouvrables
ODD	Charge fiscale = produit total des impôts et cotisations sociales obligatoires après déduction des montants dus non recouvrables

(*) Secteur et sous-secteurs:
 S.13 Administrations publiques. Ventilation des sous-secteurs:
 — S.13 Administrations publiques
 — S.1311 Administration centrale
 — S.1312 Administrations d'États fédérés
 — S.1313 Administrations locales
 — S.1314 Administrations de sécurité sociale
 S.212 Institutions et organes de l'Union européenne

(**) Des données détaillées concernant l'ensemble des impôts et cotisations sociales prélevés au niveau national («Liste nationale des impôts»), indiquant les montants pour chaque code SEC correspondant sont présentées dans le tableau 9. La «Liste nationale des impôts» est obligatoire pour les administrations publiques ainsi que pour les institutions et organes de l'Union européenne.

(¹) À titre facultatif.

(²) Ventilation par sous-secteur bénéficiaire à titre facultatif.

(³) Transmission facultative des données relatives aux années de référence antérieures à l'année 2012. La transmission est obligatoire pour les années de référence à partir de 2012.

Tableau 10 — Tableaux par branche d'activité et par région (niveau 2 de la NUTS)

Code	Liste des variables	Ventilation
B.1b	1. Valeur ajoutée brute aux prix de base (taux de croissance en volume aux prix de l'année précédente) (¹)	
B.1b	2. Valeur ajoutée brute aux prix de base (prix courants) (²)	A*10
D.1	3. Rémunération des salariés (prix courants)	A*10
P.51b	4. Formation brute de capital fixe (prix courants)	A*10
	5. Emploi (³) (³) en milliers de personnes et en milliers d'heures travaillées	
ETO	— Total (²) (²)	A*10
EEM	— Salariés (²)	A*10
POP	6. Population en milliers de personnes (⁴)	

(¹) Transmission facultative jusqu'en 2016. À partir de 2017, transmission obligatoire à t + 24 mois et transmission facultative à t + 12 mois.

(²) Total de la valeur ajoutée brute et emploi total en milliers de personnes: transmission à t + 12 mois. Emploi total en heures travaillées, ventilation A*10 de l'emploi en personnes et en heures travaillées, ventilation A*10 de la valeur ajoutée brute: transmission à t + 24 mois.

(³) Emploi et salariés: résidents et non-résidents employés par des unités productrices résidentes (concept intérieur — DC).

(⁴) La transmission est obligatoire à t + 12 mois.

Tableau 11 — Dépenses des administrations publiques par fonction

Code	Liste des variables	Fonction	Ventilation par sous-secteur (1)
OP5ANP	Formation brute de capital + acquisitions moins cessions d'actifs non financiers non produits	Divisions de la CFAP Groupes de la CFAP (2) (7)	S.13, S.1311, S.1312, S.1313, S.1314
P.5	Formation brute de capital	Divisions de la CFAP Groupes de la CFAP (2) (7)	S.13, S.1311, S.1312, S.1313, S.1314
P.51b	dont: Formation brute de capital fixe	Divisions de la CFAP Groupes de la CFAP (7)	S.13
NP	Acquisitions moins cessions d'actifs non financiers non produits	Divisions de la CFAP Groupes de la CFAP (2) (7)	S.13, S.1311, S.1312, S.1313, S.1314
D.1	Rémunération des salariés	Divisions de la CFAP Groupes de la CFAP (2) (7)	S.13, S.1311, S.1312, S.1313, S.1314
D.3	Subventions	Divisions de la CFAP Groupes de la CFAP (2) (7)	S.13, S.1311, S.1312, S.1313, S.1314
D.4	Revenus de la propriété (2)	Divisions de la CFAP Groupes de la CFAP (2) (7)	S.13, S.1311, S.1312, S.1313, S.1314
D.4p_S.1311	dont revenus à payer au sous-secteur de l'administration centrale (S.1311) (2) (6)	Divisions de la CFAP Groupes de la CFAP (7)	S.1312, S.1313, S.1314
D.4p_S.1312	dont revenus à payer au sous-secteur des administrations d'États fédérés (S.1312) (2) (6)	Divisions de la CFAP Groupes de la CFAP (7)	S.1311, S.1313, S.1314
D.4p_S.1313	dont revenus à payer au sous-secteur des administrations locales (S.1313) (2) (6)	Divisions de la CFAP Groupes de la CFAP (7)	S.1311, S.1312, S.1314
D.4p_S.1314	dont revenus à payer au sous-secteur des administrations de sécurité sociale (S.1314) (2) (6)	Divisions de la CFAP Groupes de la CFAP (7)	S.1311, S.1312, S.1313
D.62 + D.632	Prestations sociales autres que transferts sociaux en nature et transferts sociaux en nature — production marchande achetée	Divisions de la CFAP Groupes de la CFAP (2) (7)	S.13, S.1311, S.1312, S.1313, S.1314
D.62	Prestations sociales autres que transferts sociaux en nature (6)	Divisions de la CFAP Groupes de la CFAP (2) (7)	S.13, S.1311, S.1312, S.1313, S.1314
D.632	Transferts sociaux en nature — production marchande achetée (6)	Divisions de la CFAP Groupes de la CFAP (2) (7)	S.13, S.1311, S.1312, S.1313, S.1314
P.2 + D.29 + D.5 + D.8	Consommation intermédiaire + autres impôts sur la production + impôts courants sur le revenu, le patrimoine, etc. + ajustement pour variations des droits à pension	Divisions de la CFAP Groupes de la CFAP (2) (7)	S.13, S.1311, S.1312, S.1313, S.1314
P.2	Consommation intermédiaire	Divisions de la CFAP Groupes de la CFAP (2) (7)	S.13, S.1311, S.1312, S.1313, S.1314
D.29 + D.5 + D.8	Autres impôts sur la production + impôts courants sur le revenu, le patrimoine, etc. + ajustement pour variations des droits à pension	Divisions de la CFAP Groupes de la CFAP (2) (7)	S.13, S.1311, S.1312, S.1313, S.1314
D.7	Autres transferts courants (2)	Divisions de la CFAP Groupes de la CFAP (2) (7)	S.13, S.1311, S.1312, S.1313, S.1314
D.7p_S.1311	dont transferts à payer au sous-secteur de l'administration centrale (S.1311) (2) (6)	Divisions de la CFAP Groupes de la CFAP (7)	S.1312, S.1313, S.1314
D.7p_S.1312	dont transferts à payer au sous-secteur des administrations d'États fédérés (S.1312) (2) (6)	Divisions de la CFAP Groupes de la CFAP (7)	S.1311, S.1313, S.1314
D.7p_S.1313	dont transferts à payer au sous-secteur des administrations locales (S.1313) (2) (6)	Divisions de la CFAP Groupes de la CFAP (7)	S.1311, S.1312, S.1314

D.7p_S.1314	dont transferts à payer au sous-secteur des administrations de sécurité sociale (S.1314) ⁽²⁾ ⁽⁶⁾	Divisions de la CFAP Groupes de la CFAP ⁽⁷⁾	S.1311, S.1312, S.1313
D.9	Transferts en capital ⁽²⁾ ⁽⁵⁾	Divisions de la CFAP Groupes de la CFAP ⁽³⁾ ⁽⁷⁾	S.13, S.1311, S.1312, S.1313, S.1314
D.92p	dont aides à l'investissement ⁽²⁾ ⁽³⁾	Divisions de la CFAP Groupes de la CFAP ⁽⁷⁾	S.13
D.9p_S.1311	dont aides à payer au sous-secteur de l'administration centrale (S.1311) ⁽²⁾ ⁽⁶⁾	Divisions de la CFAP Groupes de la CFAP ⁽⁷⁾	S.1312, S.1313, S.1314
D.9p_S.1312	dont aides à payer au sous-secteur des administrations d'États fédérés (S.1312) ⁽²⁾ ⁽⁶⁾	Divisions de la CFAP Groupes de la CFAP ⁽⁷⁾	S.1311, S.1313, S.1314
D.9p_S.1313	dont aides à payer au sous-secteur des administrations locales (S.1313) ⁽²⁾ ⁽⁶⁾	Divisions de la CFAP Groupes de la CFAP ⁽⁷⁾	S.1311, S.1312, S.1314
D.9p_S.1314	dont aides à payer au sous-secteur des administrations de sécurité sociale (S.1314) ⁽²⁾ ⁽⁶⁾	Divisions de la CFAP Groupes de la CFAP ⁽⁷⁾	S.1311, S.1312, S.1313
TE	Total des dépenses	Divisions de la CFAP Groupes de la CFAP ⁽³⁾ ⁽⁷⁾	S.13, S.1311, S.1312, S.1313, S.1314
P.3	Dépense de consommation finale	Divisions de la CFAP Groupes de la CFAP ⁽³⁾ ⁽⁷⁾	S.13, S.1311, S.1312, S.1313, S.1314
P.31	Dépense de consommation individuelle ⁽⁴⁾	Divisions de la CFAP Groupes de la CFAP ⁽⁷⁾	S.13, S.1311, S.1312, S.1313, S.1314
P.32	Dépense de consommation collective ⁽⁴⁾	Divisions de la CFAP Groupes de la CFAP ⁽⁷⁾	S.13, S.1311, S.1312, S.1313, S.1314

(1) Ventilation des sous-secteurs des administrations publiques:

- S.13 Administrations publiques
- S.1311 Administration centrale
- S.1312 Administrations d'États fédérés
- S.1313 Administrations locales
- S.1314 Administrations de sécurité sociale

(2) La consolidation des données relatives aux sous-secteurs doit être faite au sein de chaque sous-secteur mais pas entre sous-secteurs. Les données du secteur S.13 correspondent à la somme des données des différents sous-secteurs, à l'exception des postes D.4, D.7 et D.9 (ainsi que de leurs sous-postes) pour lesquels il convient de consolider les données entre sous-secteurs (avec des informations de contrepartie).

(3) À titre facultatif pour les sous-secteurs.

(4) Transmission obligatoire pour le total des groupes de la CFAP.

(5) Ne doit pas être inclus dans D.9p. D.995 doit être déduit de D.99r.

(6) À titre facultatif.

(7) À fournir à partir de l'année de référence 2001.

(8) Transmission facultative des données relatives aux années de référence antérieures à l'année 2012. La transmission est obligatoire pour les années de référence à partir de l'année 2012.

Tableau 12 — Tableaux par branche d'activité et par région (niveau 3 de la NUTS)

Code	Liste des variables	Ventilation (1)
B1.b	1. Valeur ajoutée brute aux prix de base (prix courants)	A*10
	2. Emploi ⁽²⁾ (en milliers de personnes)	
ETO	— Total	A*10
EEM	— Salariés	A*10
POP	3. Population (en milliers)	

(1) Les positions agrégées suivantes de la ventilation A*10 de la NACE Rév. 2 peuvent être utilisées:

- (G, H, I et J) au lieu de (G, H and I) et (J);
- (K, L, M et N) au lieu de (K), (L) et (M et N);
- (O, P, Q, R, S, T et U) au lieu de (O, P et Q) et (R, S, T et U).

(2) Emploi et salariés: résidents et non-résidents employés par des unités productrices résidentes (concept intérieur — DC).

Tableau 13 — Compte des ménages par région (niveau 2 de la NUTS)

Compte d'affectation des revenus primaires des ménages (S.14)			
Code	Emplois	Code	Ressources
D.4	1. Revenus de la propriété	B.2n/B.3n	3. Excédent net d'exploitation/revenu mixte net
B.5n	2. Solde net des revenus primaires	D.1	4. Rémunération des salariés
		D.4	5. Revenus de la propriété
Compte de distribution secondaire du revenu des ménages (S.14)			
Code	Emplois	Code	Ressources
D.5	6. Impôts courants sur le revenu, le patrimoine, etc.	B.5	10. Solde net des revenus primaires
D.61	7. Cotisations sociales nettes	D.62	11. Prestations sociales autres que transferts sociaux en nature
D.7	8. Autres transferts courants	D.7	12. Autres transferts courants
B.6n	9. Revenu disponible net		
Dépense de consommation finale des ménages (S.14)			
P.3	13. Dépense de consommation finale des ménages (1)		

(1) À titre facultatif.

Tableau 15 — Tableau des ressources aux prix de base, y compris passage aux prix d'acquisition (prix courants et prix de l'année précédente ⁽¹⁾)

n = 64, m = 64

		Branches d'activité (NACE A*64) 1 2 3 4 n	Σ (1)	Importations cif ⁽²⁾	Total des ressources aux prix de base	Marges commerciales et de transport	Impôts sur les produits moins subventions sur les produits	Total des ressources aux prix d'acquisition
Produits (CPA)	1	(1) Production aux prix de base par produit et par branche		a) Intra-UE cif ⁽²⁾ a1) en provenance de S.21: États membres dont la monnaie est l'euro, Banque centrale européenne et autres institutions et organes de la zone euro (cif) ⁽²⁾ a2) en provenance de S.xx (S.21 - S.21): États membres dont la monnaie n'est pas l'euro et institutions et organes de l'Union européenne (à l'exception de la Banque centrale européenne et des autres institutions et organes de la zone euro) (cif) ⁽²⁾ b) Extra-UE cif ⁽²⁾ c) Total				
	2							
	3							
	4							
	.							
	.							
	.							
	.							
	.							
	.							
	.							
	m							
	Σ (1)							
Postes d'ajustement:		(2)						
— Cif/fob sur les importations		—				—	—	
— Achats directs à l'étranger par des résidents		—				—	—	
(1) + (2)								
Total, dont:		(3)						
— Production marchande				—	—	—	—	
— Production pour emploi final propre				—	—	—	—	
— Production non marchande				—	—	—	—	

- (l) Transmission facultative des données aux prix de l'année précédente pour les années de référence 2010-2014. Transmission obligatoire à partir de l'année de référence 2015.
- (m) Les importations doivent être ventilées comme suit:
- a) S.21 États membres et institutions et organes de l'Union européenne,
 - a1) S.21 États membres dont la monnaie est l'euro, Banque centrale européenne et autres institutions et organes de la zone euro,
 - a2) S.xx (S.21 - S.2) États membres dont la monnaie n'est pas l'euro et institutions et organes de l'Union européenne (à l'exception de la Banque centrale européenne et des autres institutions et organes de la zone euro), et
 - b) S.22 Pays non membres de l'Union européenne et organisations internationales non résidentes dans l'Union européenne, compte tenu de ce qui suit:
 - les ventilations de l'UEM et de l'UE devraient représenter la composition effective à la fin de chaque période de référence («composition évolutive»);
 - les États membres dont la monnaie est l'euro doivent fournir toutes les ventilations visées aux points a), a1), a2) et b); Les États membres dont la monnaie n'est pas l'euro doivent fournir les données ventilées aux niveaux visés aux points a) et b) mais les ventilations visées aux points a1) et a2) sont facultatives;
 - les données devraient être fournies en prix courants et aux prix de l'année précédente.
- (n) Le concept à appliquer aux données par produit dans les tableaux des ressources et des emplois et dans le cadre entrées-sorties est le concept intérieur. Les ajustements apportés au concept intérieur (achats directs à l'étranger par les résidents) figurent comme totaux de lignes dans la partie (2) du tableau. Les importations (cif) par produit ne comprennent pas les achats directs effectués à l'étranger par les résidents.

Tableau 16 — Tableau des emplois aux prix d'acquisition (*) (prix courants et prix de l'année précédente (l))

n = 64, m = 64

		Branches d'activité (NACE A*64) 1 2 3 n	Σ (1)	Emplois finals a) b) c) d) e) f) g) h) i) j) k) l)	Σ (3)	Σ (1) + Σ (3)
		(1)	(2)	(3)	(4)	(5)
Produits (CPA)	1 2 3 m	(1) Consommation intermédiaire aux prix d'acquisition par produit et par branche d'activité		Emplois finals aux prix d'acquisition (n): dépense de consommation finale: a) des ménages b) des ISBLSM c) des administrations publiques d) total Formation brute de capital: e) formation brute de capital fixe f) variation des stocks (n) g) variation des objets de valeur (n) h) variation des stocks et des objets de valeur i) total Exportations fob (n): j) intra-UE j1) — à destination de S.21: États membres dont la monnaie est l'euro, Banque centrale européenne et autres institutions et organes de la zone euro (n) j2) — à destination de S.xx (S.21 - S.2): États membres dont la monnaie n'est pas l'euro et institutions et organes de l'Union européenne (à l'exception de la Banque centrale européenne et des autres institutions et organes de la zone euro) (n) k) extra-UE (n) l) total		
	Σ (1)					

		(1)	(2)	(3)	(4)	(5)
Postes d'ajustement:						
— Ajustement cif/fob sur les exportations		—		uniquement exportations	uniquement exportations	
— Achats directs à l'étranger par les résidents	(3)	—		uniquement dépenses de consommation finale des ménages	uniquement dépenses de consommation finale des ménages	
— Achats sur le territoire national par des non-résidents		—		uniquement dépenses de consommation finale des ménages et exportations	uniquement dépenses de consommation finale des ménages et exportations	
$\Sigma (2) + \Sigma (3)$	(4)					
— Rémunération des salariés ⁽¹⁾ Salaires et traitements ⁽¹⁾				—	—	—
— Autres impôts moins subventions sur la production ⁽¹⁾				—	—	—
— Consommation de capital fixe ⁽¹⁾	(5)			—	—	—
— Excédent net d'exploitation ⁽¹⁾				—	—	—
— Excédent brut d'exploitation ⁽¹⁾				—	—	—
— Revenu mixte brut ⁽¹⁾				—	—	—
Valeur ajoutée brute aux prix de base	(6)			—	—	—
Production totale aux prix de base	(7)			—	—	—
Données supplémentaires facultatives:						
— Formation brute de capital fixe	(8)(2)			—		
— Stock brut de capital fixe				—		
— Heures travaillées (en milliers)				—		

(¹) Les cinq tableaux supplémentaires mentionnés ci-dessous doivent être établis tous les cinq ans (années de référence se terminant par 0 ou 5). La transmission de ces cinq tableaux supplémentaires est obligatoire en prix courants et facultative aux prix de l'année précédente.

Ces cinq tableaux sont les suivants:

- tableau des emplois aux prix de base (blocs de lignes (1) - (7));
- tableau des emplois de la production intérieure aux prix de base (blocs de lignes (1) et (2));
- tableau des emplois des importations aux prix de base (blocs de lignes (1) et (2));
- tableau des marges commerciales et de transport (blocs de lignes (1) et (2));
- tableau des impôts moins subventions sur les produits (blocs de lignes (1) et (2)).

(¹) Transmission facultative des données aux prix de l'année précédente pour les années de référence 2010-2014. Transmission obligatoire à partir de l'année de référence 2015.

(²) À titre facultatif.

- (³) Les exportations devraient être ventilées comme suit:
 j) S.21 États membres et institutions et organes de l'Union européenne,
 j1) S.21 États membres dont la monnaie est l'euro, Banque centrale européenne et autres institutions et organes de la zone euro,
 j2) S.xx (S.21 - S.21) États membres dont la monnaie n'est pas l'euro et institutions et organes de l'Union européenne (à l'exception de la Banque centrale européenne et des autres institutions et organes de la zone euro), et
 k) S.22 Pays non membres de l'Union européenne et organisations internationales non résidentes dans l'Union européenne, compte tenu de ce qui suit:
 — les ventilations de l'UEM et de l'UE devraient représenter la composition effective à la fin de chaque période de référence («composition évolutive»);
 — les États membres dont la monnaie est l'euro doivent fournir toutes les ventilations visées aux points j), j1), j2) et k); Les États membres dont la monnaie n'est pas l'euro doivent fournir les données ventilées aux niveaux visés aux points j) et k) mais les ventilations visées aux points j1) et j2) sont facultatives;
 — les données devraient être fournies en prix courants et aux prix de l'année précédente.
- (⁴) Les données en prix courants sont obligatoires, les données aux prix de l'année précédente sont facultatives.
- (⁵) Le concept à appliquer aux données par produit dans les tableaux des ressources et des emplois et dans le cadre entrées-sorties est le concept intérieur. Les ajustements apportés au concept intérieur (achats directs à l'étranger par les résidents et achats sur le territoire national par des non-résidents) figurent comme total de ligne dans la partie (3) du tableau. Les dépenses de consommation finale des ménages par produit ne comprennent pas les achats directs à l'étranger par les résidents. Les dépenses de consommation finale des ménages par produit comprennent les achats effectués sur le territoire national par des non-résidents. Les exportations (fob) par produit ne comprennent pas les achats sur le territoire national par des non-résidents.

Tableau 17 — Tableau entrées-sorties symétrique aux prix de base (**) (produit × produit (*))

(prix courants (⁴))

n = 64

		Produits 1 2 3 n	Σ (1)	Emplois finals a) b) c) d) e) f) g) h) i) j) k) l)	Σ (3)	Σ (1) + Σ (3)
		(1)	(2)	(3)	(4)	(5)
Produits	1 2 3 . . n	(1) Consommation intermédiaire aux prix de base (produit × produit)		Emplois finals aux prix de base (³): Dépense de consommation finale: a) des ménages b) des ISBLSM c) des administrations publiques d) total Formation brute de capital: e) formation brute de capital fixe f) variation des stocks (¹) g) variation des objets de valeur (¹) h) variation des stocks et des objets de valeur i) total Exportations (²): j) intra-UE j1) — à destination de S.21: États membres dont la monnaie est l'euro, Banque centrale européenne et autres institutions et organes de la zone euro (²) j2) — à destination de S.xx (S.21 - S.21): États membres dont la monnaie n'est pas l'euro et institutions et organes de l'Union européenne (à l'exception de la Banque centrale européenne et des autres institutions et organes de la zone euro) k) extra-UE (²) l) total		

		(1)	(2)	(3)	(4)	(5)
Σ (1)	(2)	Total de la consommation intermédiaire aux prix de base par produit		Emplois finals par type aux prix de base		Total des emplois aux prix de base
Emplois de produits importés (***)		Total de la consommation intermédiaire de produits importés, par produit, cif		Emploi final de produits importés, cif		Total des importations
Impôts moins subventions sur les produits	(3)	Impôts moins subventions sur les produits, par produit		Impôts moins subventions sur les produits, par type d'emploi final		Total des impôts moins subventions sur les produits
Σ (1) + (3)	(4)	Total de la consommation intermédiaire aux prix d'acquisition par produit		Total des emplois finals aux prix d'acquisition par type		Total des emplois aux prix d'acquisition
— Rémunération des salariés Salaires et traitements	(5)					
— Autres impôts moins subventions sur la production				—	—	—
— Consommation de capital fixe					—	—
— Excédent net d'exploitation					—	—
— Excédent brut d'exploitation					—	—
— Revenu mixte brut (1)					—	—
Valeur ajoutée brute aux prix de base	(6)			—	—	—
Production totale aux prix de base	(7)			—	—	—
Importations intra-UE cif (2)	(8)					
— importations en provenance de S.21: États membres dont la monnaie est l'euro, Banque centrale européenne et autres institutions et organes de la zone euro (cif) (2)					—	—
— importations en provenance de S.xx (S.21 - S.21): États membres dont la monnaie n'est pas l'euro, institutions et organes de l'Union européenne (à l'exception de la Banque centrale européenne et des autres institutions et organes de la zone euro) (cif) (2)					—	—
Importations extra-UE cif (2)				—	—	—

		(1)	(2)	(3)	(4)	(5)
Σ (8)	(9)	Importations cif par produit				
Total des ressources aux prix de base	(10)	Ressources aux prix de base, par produit				

(¹) Ventilation «branche d'activité par branche d'activité» pour autant qu'il s'agisse d'une bonne approximation de la ventilation «produit par produit».

(²) La transmission des deux tableaux mentionnés ci-dessous est obligatoire en prix courants:

- tableau entrées-sorties symétrique aux prix de base (bloc de ligne (1), bloc de ligne (2), ligne «emplois de produits importés», blocs de lignes (3) et (4))
- tableau entrées-sorties symétrique pour les importations aux prix de base (blocs de lignes (1) et (2))

(³) Uniquement pour le sous-tableau de la production intérieure.

(⁴) À titre facultatif.

(⁵) Les importations et les exportations devraient être ventilées comme suit:

- j) S.21 États membres et institutions et organes de l'Union européenne,
- j1) S.21 États membres dont la monnaie est l'euro, Banque centrale européenne et autres institutions et organes de la zone euro,
- j2) S.xx (S.21 - S.2) États membres dont la monnaie n'est pas l'euro et institutions et organes de l'Union européenne (à l'exception de la Banque centrale européenne et des autres institutions et organes de la zone euro), et
- k) S.22 Pays non membres de l'Union européenne et organisations internationales non résidentes dans l'Union européenne, compte tenu de ce qui suit:
 - les ventilations de l'UEM et de l'UE devraient représenter la composition effective à la fin de chaque période de référence («composition évolutive»);
 - les États membres dont la monnaie est l'euro doivent fournir toutes les ventilations visées aux points j), j1), j2) et k); Les États membres dont la monnaie n'est pas l'euro doivent fournir les données ventilées aux niveaux visés aux points j) et k) mais les ventilations visées aux points j1) et j2) sont facultatives;
 - les données doivent être fournies en prix courants.

(⁶) Le concept à appliquer aux données par produit dans les tableaux des ressources et des emplois et dans le cadre entrées-sorties est le concept intérieur. Les ajustements apportés au concept intérieur (achats directs à l'étranger par les résidents et achats sur le territoire national par des non-résidents) figurent comme totaux de lignes. Les dépenses de consommation finale des ménages par produit ne comprennent pas les achats directs à l'étranger par les résidents. Les dépenses de consommation finale des ménages par produit comprennent les achats effectués sur le territoire national par des non-résidents. Les exportations (fob) par produit ne comprennent pas les achats sur le territoire national par des non-résidents.

(⁷) La transmission de tous les tableaux entrées-sorties symétriques aux prix de l'année précédente est facultative.

Tableau 20 — Tableau croisé des actifs fixes par branche d'activité et par actif (stocks)

Code	Liste des variables	Ventilation Branches d'activités ⁽¹⁾	Coût de remplacement courant	Coût de remplacement aux prix de l'année précédente
AN.11b	1. Actifs fixes bruts		x	x
AN.111b	2. Logements, brut	A*21/A*38/A*64	x	x
AN.112b	3. Autres bâtiments et ouvrages de génie civil	A*21/A*38/A*64	x	x
AN.113b + AN.114b	4. Machines et équipements, brut + systèmes d'armes, brut	A*21/A*38/A*64	x	x
AN.1131b	5. Matériel de transport, brut	A*21/A*38/A*64	x	x
AN.1132b	6. Équipements TIC, brut		x	x
AN.11321b	7. Matériel informatique, brut		x	x
AN.11322b	8. Équipements de télécommunications, brut		x	x
AN.1139b + AN.114b	9. Machines et équipements, brut + systèmes d'armes, brut		x	x
AN.115b	10. Ressources biologiques cultivées, brut	A*21/A*38/A*64	x	x
AN.117b	11. Droits de propriété intellectuelle, brut		x	x
AN.1173b	12. Logiciels et bases de données, brut		x	x
AN.11n	13. Actifs fixes nets		x	x
AN.111n	14. Logements, net	A*21/A*38/A*64	x	x
AN.112n	15. Autres bâtiments et ouvrages de génie civil, net	A*21/A*38/A*64	x	x
AN.113n + AN.114n	16. Machines et équipements, net + systèmes d'armes, net	A*21/A*38/A*64	x	x
AN.1131n	17. Matériel de transport, net	A*21/A*38/A*64	x	x
AN.1132n	18. Équipements TIC, net		x	x
AN.11321n	19. Matériel informatique, net		x	x
AN.11322n	20. Équipements de télécommunications, net		x	x
AN.1139n + AN.114n	21. Machines et équipements, net + systèmes d'armes, net		x	x
AN.115n	22. Ressources biologiques cultivées, net	A*21/A*38/A*64	x	x
AN.117n	23. Droits de propriété intellectuelle, net		x	x
AN.1173n	24. Logiciels et bases de données, net		x	x

⁽¹⁾ A*21 obligatoire
A*38/A*64: facultatif
Économie totale si aucune ventilation n'est indiquée.

Tableau 22 — Tableau croisé de la formation brute de capital fixe (FBCF) par branche d'activité et par actif (opérations)

Code	Liste des variables	Ventilation des branches d'activité ⁽¹⁾	Prix courants	Prix de l'année précédente et volumes chaînés ⁽²⁾
P.51b_AN.11	1. FBCF en actifs fixes		x	x
P.51b_AN.111	2. FBCF en logements	A*21/A*38/A*64	x	x
P.51b_AN.112	3. FBCF en autres bâtiments et ouvrages de génie civil	A*21/A*38/A*64	x	x
P.51b_AN.113 + AN.114	4. FBCF en machines et équipements + systèmes d'armes	A*21/A*38/A*64	x	x
P.51b_AN.1131	5. FBCF en matériel de transport	A*21/A*38/A*64	x	x
P.51b_AN.1132	6. FBCF en équipements TIC ⁽²⁾		x	x
P.51b_AN.11321	7. FBCF en matériel informatique ⁽²⁾		x	x
P.51b_AN.11322	8. FBCF en équipements de télécommunication ⁽²⁾		x	x
P.51b_AN.1139 + AN.114	9. FBCF en machines et équipements + systèmes d'armes ⁽²⁾		x	x
P.51b_AN.115	10. FBCF en ressources biologiques cultivées	A*21/A*38/A*64	x	x
P.51b_AN.117	11. FBCF en droits de propriété intellectuelle		x	x
P.51b_AN.1173	12. FBCF en logiciels et bases de données ⁽²⁾		x	x

(1) A*21 obligatoire
A*38/A*64: facultatif
Économie totale si aucune ventilation n'est indiquée.

(2) Facultatif pour les années de référence antérieures à 2000. Obligatoire à partir de l'année de référence 2000.

(3) Les données aux prix de l'année précédente n'ont pas à être fournies pour l'année de référence 1995.

Tableau 26 — Compte de patrimoine non financier

Code	Liste des variables	Ventilation Secteurs
AN.1	1. Actifs non financiers produits ⁽²⁾	S.1, S.11, S.12, S.13, S.14 + S.15
AN.11 + AN.12	2. Actifs fixes + Stocks ⁽¹⁾	S.1, S.11 ⁽⁴⁾ , S.12 ⁽⁴⁾ , S.13 ⁽⁴⁾ , S.14 + S.15 ⁽⁴⁾
AN.11	3. Actifs fixes ⁽²⁾	S.1, S.11 ⁽⁴⁾ , S.12 ⁽⁴⁾ , S.13 ⁽⁴⁾ , S.14 + S.15 ⁽⁴⁾
AN.111	4. Logements	S.1, S.11, S.12, S.13, S.14 + S.15
AN.112	5. Autres bâtiments et ouvrages de génie civil ⁽²⁾	S.1, S.11, S.12, S.13, S.14 + S.15
AN.1121	6. Bâtiments non résidentiels ⁽¹⁾	S.1, S.11, S.12, S.13, S.14 + S.15
AN.1122	7. Autres ouvrages de génie civil ⁽¹⁾	S.1, S.11, S.12, S.13, S.14 + S.15
AN.113 + AN.114	8. Machines et équipements + systèmes d'armes ⁽²⁾	S.1, S.11, S.12, S.13, S.14 + S.15
AN.115	9. Ressources biologiques cultivées ⁽²⁾	S.1, S.11 ⁽⁴⁾ , S.12 ⁽⁴⁾ , S.13 ⁽⁴⁾ , S.14 + S.15 ⁽⁴⁾
AN.117	10. Droits de propriété intellectuelle ⁽²⁾	S.1, S.11 ⁽⁴⁾ , S.12 ⁽⁴⁾ , S.13 ⁽⁴⁾ , S.14 + S.15 ⁽⁴⁾
AN.1171	11. Recherche et développement ⁽²⁾	S.1, S.11, S.12, S.13, S.14 + S.15
AN.1172	12. Prospection minière et évaluation ⁽²⁾	S.1, S.11, S.12, S.13, S.14 + S.15
AN.1173	13. Logiciels et bases de données ⁽²⁾	S.1, S.11, S.12, S.13, S.14 + S.15
AN.1174	14. Œuvres récréatives, littéraires ou artistiques originales ⁽²⁾	S.1, S.11, S.12, S.13, S.14 + S.15
AN.1179	15. Autres droits de propriété intellectuelle ⁽²⁾	S.1, S.11, S.12, S.13, S.14 + S.15

AN.12	16. Stocks ⁽¹⁾	S.1, S.11, S.12, S.13, S.14 + S.15
AN.13	17. Objets de valeur ⁽²⁾	S.1, S.11, S.12, S.13, S.14 + S.15
AN.2	18. Actifs non financiers non produits ⁽²⁾	S.1, S.11, S.12, S.13, S.14 + S.15
AN.21	19. Ressources naturelles ⁽²⁾	S.1, S.11, S.12, S.13, S.14 + S.15
AN.211	20. Terrains	S.1 ⁽²⁾ , S.11 ⁽²⁾ , S.12 ⁽²⁾ , S.13 ⁽²⁾ , S.14 + S.15 ⁽⁴⁾
AN.212	21. Réserves de minerais et de produits énergétiques ⁽²⁾	S.1, S.11, S.12, S.13, S.14 + S.15
AN.213 + AN.214	22. Ressources biologiques non cultivées et ressources en eau ⁽²⁾	S.1, S.11, S.12, S.13, S.14 + S.15
AN.215	23. Autres ressources naturelles ⁽²⁾	S.1, S.11, S.12, S.13, S.14 + S.15
AN.22	24. Contrats, baux et licences ⁽²⁾	S.1, S.11, S.12, S.13, S.14 + S.15
AN.23	25. Achats moins ventes de fonds commerciaux et d'autres actifs commerciaux ⁽²⁾	S.1, S.11, S.12, S.13, S.14 + S.15

Unité: prix courants

⁽¹⁾ Transmission facultative des données relatives aux années de référence antérieures à 2012. La transmission est obligatoire pour les années de référence à partir de 2012.

⁽²⁾ Transmission facultative des données relatives aux années de référence antérieures à 2000. La transmission des données relatives aux années de référence 2000 à 2011 est obligatoire uniquement pour l'économie totale. Transmission obligatoire pour l'économie totale et les secteurs institutionnels pour les années de référence à partir de 2012.

⁽³⁾ À titre facultatif.

⁽⁴⁾ Première transmission en 2017.

Tableau 27 ⁽¹⁾ — Comptes financiers trimestriels des administrations publiques

Code	Opération/Solde	Actifs/passifs	Secteurs et sous-secteurs ⁽²⁾ ⁽³⁾
F	Opérations financières	Actifs/passifs	S.13, S.1311, S.1312, S.1313, S.1314
F.1	Or monétaire et droits de tirage spéciaux (DTS)	Actifs/passifs	S.13, S.1311, S.1312, S.1313, S.1314
F.2	Numéraire et dépôts	Actifs/passifs	S.13, S.1311, S.1312, S.1313, S.1314
F.21	Numéraire	Passifs	S.1311
F.3	Titres de créance	Actifs/passifs	S.13, S.1311, S.1312, S.1313, S.1314
F.31	À court terme	Actifs/passifs	S.13, S.1311, S.1312, S.1313, S.1314
F.32	À long terme	Actifs/passifs	S.13, S.1311, S.1312, S.1313, S.1314
F.4	Crédits	Actifs/passifs	S.13, S.1311, S.1312, S.1313, S.1314
F.41	À court terme	Actifs/passifs	S.13, S.1311, S.1312, S.1313, S.1314
F.42	À long terme	Actifs/passifs	S.13, S.1311, S.1312, S.1313, S.1314
F.5	Actions et parts de fonds d'investissement	Actifs/passifs	S.13, S.1311, S.1312, S.1313, S.1314
F.51	Actions	Actifs	S.13
F.52	Parts de fonds d'investissement	Actifs	S.13
F.6	Droits sur les provisions techniques d'assurance, sur les fonds de pension et sur les réserves de garanties standard	Actifs/passifs	S.13, S.1311, S.1312, S.1313, S.1314
F.61	Provisions techniques d'assurance-dommage	Actifs/passifs	S.13, S.1311, S.1312, S.1313, S.1314
F.63 + F.64 + F.65	Droits à pension, droits des fonds de pension sur les gérants des systèmes de pension et droits à des prestations autres que de pension	Actifs/passifs	S.13, S.1311, S.1312, S.1313, S.1314
F.66	Réserves pour appels dans le cadre de garanties standard	Actifs/passifs	S.13, S.1311, S.1312, S.1313, S.1314
F.7	Produits financiers dérivés et options sur titres des salariés	Actifs/passifs	S.13, S.1311, S.1312, S.1313, S.1314
F.8	Autres comptes à recevoir/à payer	Actifs/passifs	S.13, S.1311, S.1312, S.1313, S.1314
LE	Solde	Actifs/passifs	S.13, S.1311, S.1312, S.1313, S.1314
AF.1	Or monétaire et droits de tirage spéciaux (DTS)	Actifs/passifs	S.13, S.1311, S.1312, S.1313, S.1314

AF.2	Numéraire et dépôts	Actifs/passifs	S.13, S.1311, S.1312, S.1313, S.1314
AF.21	Numéraire	Passifs	S.1311
AF.3	Titres de créance	Actifs/passifs	S.13, S.1311, S.1312, S.1313, S.1314
AF.31	À court terme	Actifs/passifs	S.13, S.1311, S.1312, S.1313, S.1314
AF.32	À long terme	Actifs/passifs	S.13, S.1311, S.1312, S.1313, S.1314
AF.4	Crédits	Actifs/passifs	S.13, S.1311, S.1312, S.1313, S.1314
AF.41	À court terme	Actifs/passifs	S.13, S.1311, S.1312, S.1313, S.1314
AF.42	À long terme	Actifs/passifs	S.13, S.1311, S.1312, S.1313, S.1314
AF.5	Actions et parts de fonds d'investissement	Actifs/passifs	S.13, S.1311, S.1312, S.1313, S.1314
AF.51	Actions	Actifs	S.13
AF.52	Parts de fonds d'investissement	Actifs	S.13
AF.6	Droits sur les provisions techniques d'assurance, sur les fonds de pension et sur les réserves de garanties standard	Actifs/passifs	S.13, S.1311, S.1312, S.1313, S.1314
AF.61	Provisions techniques d'assurance-dommage	Actifs/passifs	S.13, S.1311, S.1312, S.1313, S.1314
AF.63 + AF.64 + AF.65	Droits à pension, droits des fonds de pension sur les gérants des systèmes de pension et droits à des prestations autres que de pension	Actifs/passifs	S.13, S.1311, S.1312, S.1313, S.1314
AF.66	Réserves pour appels dans le cadre de garanties standard	Actifs/passifs	S.13, S.1311, S.1312, S.1313, S.1314
AF.7	Produits financiers dérivés et options sur titres des salariés	Actifs/passifs	S.13, S.1311, S.1312, S.1313, S.1314
AF.8	Autres comptes à recevoir/à payer	Actifs/passifs	S.13, S.1311, S.1312, S.1313, S.1314
Informations de contrepartie (*)/Opérations			
F.31	Titres à court terme	Actifs	S.1311 et S.1314 par rapport à: S.11, S.12, S.128 + S.129, S.2
F.32	Titres à long terme	Actifs	S.1311 et S.1314 par rapport à: S.11, S.12, S.128 + S.129, S.2
F.41	Crédits à court terme	Actifs	S.1311 et S.1314 par rapport à: S.11, S.12 (°), S.128 + S.129, S.14 + S.15, S.2 (°)
F.41	Crédits à court terme	Passifs	S.1311 et S.1314 par rapport à: S.11 (°), S.12 (°), S.128 + S.129, S.2 (°)
F.42	Crédits à long terme	Actifs	S.1311 et S.1314 par rapport à: S.11, S.12 (°), S.128 + S.129, S.14 + S.15, S.2 (°)
F.42	Crédits à long terme	Passifs	S.1311 et S.1314 par rapport à: S.11 (°), S.12 (°), S.128 + S.129, S.2 (°)
F.5	Actions et parts de fonds d'investissement	Actifs	S.1311 et S.1314 par rapport à: S.11, S.12, S.128 + S.129, S.2
Informations de contrepartie (*)/Solde			
AF.31	Titres à court terme	Actifs	S.1311 et S.1314 par rapport à: S.11, S.12, S.128 + S.129, S.2
AF.32	Titres à long terme	Actifs	S.1311 et S.1314 par rapport à: S.11, S.12, S.128 + S.129, S.2
AF.41	Crédit à court terme	Actifs	S.1311 et S.1314 par rapport à: S.11, S.12 (°), S.128 + S.129, S.14 + S.15, S.2 (°)
AF.41	Crédit à court terme	Passifs	S.1311 et S.1314 par rapport à: S.11 (°), S.12 (°), S.128 + S.129, S.2 (°)

AF.42	Crédits à long terme	Actifs	S.1311 et S.1314 par rapport à: S.11, S.12 ⁽¹⁾ , S.128 + S.129, S.14 + S.15, S.2 ⁽²⁾
AF.42	Crédits à long terme	Passifs	S.1311 et S.1314 par rapport à: S.11 ⁽³⁾ , S.12 ⁽³⁾ , S.128 + S.129, S.2 ⁽³⁾
AF.5	Actions et parts de fonds d'investissement	Actifs	S.1311 et S.1314 par rapport à: S.11, S.12, S.128 + S.129, S.2

⁽¹⁾ Les États membres communiquent à la Commission (Eurostat) une description des sources et des méthodes utilisées pour établir les données trimestrielles lorsqu'elles commencent à transmettre le tableau 27. Les États membres signalent à la Commission (Eurostat) toute révision apportée à la description initiale, en même temps qu'ils transmettent les données révisées.

⁽²⁾ Ventilation des sous-secteurs des administrations publiques:

- S.13 Administrations publiques
- S.1311 Administration centrale
- S.1312 Administrations d'États fédérés
- S.1313 Administrations locales
- S.1314 Administrations de sécurité sociale

⁽³⁾ Consolidation

- S.13 consolidé et non consolidé
- Autres sous-secteurs: consolidés

⁽⁴⁾ Information de contrepartie — secteurs et sous-secteurs de contrepartie:

- S.11 Sociétés non financières
- S.12 Sociétés financières
- S.128 + S.129 Sociétés d'assurance et fonds de pension
- S.14 + S.15 Ménages et institutions sans but lucratif au service des ménages
- S.2 Reste du monde

⁽⁵⁾ À titre facultatif.

Tableau 28 — Dette publique, données trimestrielles (critère de Maastricht)

Code	Passifs ⁽¹⁾	Secteurs et sous-secteurs ⁽²⁾ ⁽³⁾
GD	Total	S.13, S.1311, S.1312, S.1313, S.1314
AF.2	Numéraire et dépôts	S.13, S.1311, S.1312, S.1313, S.1314
AF.21	Numéraire	S.13, S.1311, S.1312, S.1313, S.1314
AF.22 + AF.29	Dépôts	S.13, S.1311, S.1312, S.1313, S.1314
AF.3	Titres de créance	S.13, S.1311, S.1312, S.1313, S.1314
AF.31	À court terme	S.13, S.1311, S.1312, S.1313, S.1314
AF.32	À long terme	S.13, S.1311, S.1312, S.1313, S.1314
AF.4	Crédits	S.13, S.1311, S.1312, S.1313, S.1314
AF.41	À court terme	S.13, S.1311, S.1312, S.1313, S.1314
AF.42	À long terme	S.13, S.1311, S.1312, S.1313, S.1314

⁽¹⁾ Encours en valeur nominale à la fin du trimestre.

⁽²⁾ Ventilation des sous-secteurs des administrations publiques:

- S.13 Administrations publiques
- S.1311 Administration centrale
- S.1312 Administrations d'États fédérés
- S.1313 Administrations locales
- S.1314 Administrations de sécurité sociale

⁽³⁾ Les données relatives aux sous-secteurs doivent être consolidées au sein de chaque sous-secteur, mais pas entre sous-secteurs.

Tableau 29 — Droits à pension acquis à une date donnée dans le cadre de l'assurance sociale ⁽⁷⁾ ⁽⁸⁾

Relations	Code	Ligne	Enregistrement	Comptes nationaux principaux						Exclus des comptes nationaux principaux	Régimes de pension: total	Contreparties: Droits à pension des ménages non résidents ⁽⁴⁾		
			Gérants des systèmes de pension	Autres que les administrations publiques			Administrations publiques							
			Régimes à cotisations définies	Régimes à prestations définies ou autres régimes à cotisations non définies ⁽¹⁾	Coût	Régimes à cotisations définies	Régimes à prestations définies pour les salariés des administrations publiques ⁽²⁾			Régimes de pension de la sécurité sociale				
							classés dans les sociétés financières	classés dans les administrations publiques ⁽³⁾	classés dans les administrations publiques					
			Code	XPC1W	XPB1W	XPCB1W	XPCG	XPBG12	XPBG13	XPBOUT13			XP1314	XPTOT
Colonne n°	A	B	C	D	E	F	G	H	I	J				
			Patrimoine d'ouverture											
	XAF63LS	1	Droits à pension											
			Variations des droits à pension liées à des opérations											
Σ 2.1 à 2.4 – 2.5	XD61p	2	Accroissement des droits à pension résultant des cotisations sociales											
	XD6111	2.1	Cotisations sociales effectives à la charge des employeurs											
	XD6121	2.2	Cotisations sociales imputées à la charge des employeurs											
	XD6131	2.3	Cotisations sociales effectives à la charge des ménages											
	XD6141	2.4	Suppléments de cotisations sociales à la charge des ménages ⁽²⁾											

Relations	Code	Ligne	Enregistrement	Comptes nationaux principaux						Exclus des comptes nationaux principaux		Régimes de pension: total	Contreparties: Droits à pension des ménages non résidents (*)		
			Gérants des systèmes de pension	Autres que les administrations publiques			Administrations publiques								
				Régimes à cotisations définies	Régimes à prestations définies ou autres régimes à cotisations non définies (*)	Coût	Régimes à cotisations définies	Régimes à prestations définies pour les salariés des administrations publiques (2)			Régimes de pension de la sécurité sociale				
			Code	XPC1W	XPB1W	XPCB1W	XPCG	XPBG12	XPBG13	XPBOUT13	XP1314			XPTOT	XPTOTNRH
			Colonne n°	A	B	C	D	E	F	G	H			I	J
	XD61SC	2.5	Moins: Service des régimes de pension												
	XD619	3	Autre changement (actuariel) des droits à pension dans le cadre de régimes de pension de la sécurité sociale												
	XD62p	4	Réduction des droits à pension résultant du paiement des prestations de pension												
2 + 3 - 4	XD8	5	Variations des droits à pension résultant des cotisations sociales et des prestations de pension												
	XD81	6	Transfert de droits à pension entre régimes												
	XD82	7	Variations des droits à pension résultant de changements négociés dans la structure de régimes												

Relations	Code	Ligne	Enregistrement	Comptes nationaux principaux						Exclus des comptes nationaux principaux	Régimes de pension: total	Contreparties: Droits à pension des ménages non résidents (4)		
			Gérants des systèmes de pension	Autres que les administrations publiques			Administrations publiques							
				Régimes à cotisations définies	Régimes à prestations définies ou autres régimes à cotisations non définies (1)	Coût	Régimes à cotisations définies	Régimes à prestations définies pour les salariés des administrations publiques (2)					Régimes de pension de la sécurité sociale	
			classés dans les sociétés financières					classés dans les administrations publiques (3)	classés dans les administrations publiques					
Code	XPC1W	XPB1W	XPCB1W	XPCG	XPBG12	XPBG13	XPBOUT13	XP1314	XPTOT	XPTOTNRH				
Colonne n°	A	B	C	D	E	F	G	H	I	J				
Variations des droits à pension liées à d'autres flux														
	XK7	8	Variations des droits dues à des réévaluations (6)											
	XK5	9	Variations des droits à pension dues aux autres changements de volume (6)											
Patrimoine de clôture														
1 + Σ 5 à 9	XAF63LE	10	Droits à pension											
Indicateurs liés														
	XP1	11	Production											

(1) Ces autres régimes à cotisations non définies, souvent appelés régimes hybrides, combinent un élément de prestations définies et un élément de cotisations définies.

(2) Régimes mis en place par les administrations publiques pour leurs salariés actuels et leurs anciens salariés.

(3) Il s'agit de régimes non autonomes à prestations définies dans lesquels les droits à pension sont enregistrés dans le cadre central des comptes nationaux.

(4) Les données de contrepartie pour les ménages non résidents ne sont présentées séparément que lorsque les relations de pension avec le reste du monde sont significatives.

(5) Ces suppléments représentent les gains réalisés sur les créances des membres sur les régimes de pension; pour les régimes à cotisations définies, ces gains proviennent de l'investissement des actifs; pour les régimes à prestations définies, ils résultent du «détricotage» de l'actualisation.

(6) Une ventilation plus détaillée de ces rubriques doit être fournie pour les colonnes G et H sur la base des calculs de modélisation réalisés pour ces régimes.

(7) Les données des colonnes G et H devraient comprendre trois ensembles de données fondés sur les calculs actuariels réalisés pour ces régimes de pension. Les ensembles de données devraient refléter les résultats d'une analyse de sensibilité portant sur les paramètres de calcul les plus importants, approuvés par les statisticiens, d'une part, et par les experts en matière de vieillissement de la population travaillant sous les auspices du Comité de politique économique, d'autre part. Les paramètres à utiliser sont clarifiés conformément à l'article 2, paragraphe 3, du présent règlement.

(8) Les données relatives à l'année de référence 2012 doivent être transmises à titre facultatif. La transmission est obligatoire à compter de l'année de référence 2015.

Les cellules en ■ ne sont pas applicables; les cellules en ■ contiennent des données ne figurant pas dans les comptes nationaux principaux.

Europäische Kommission
European Commission
Commission européenne

Europäisches System Volkswirtschaftlicher Gesamtrechnungen — ESVG 2010 — Lieferprogramm der Daten
European system of accounts — ESA 2010 — Transmission programme of data
Système européen des comptes — SEC 2010 — Programme de transmission des données

Luxemburg: Amt für Veröffentlichungen der Europäischen Union
Luxembourg: Publications Office of the European Union
Luxembourg: Office des publications de l'Union européenne

2014 — 171 S. — 21 × 29,7 cm
2014 — 171 pp. — 21 × 29.7 cm
2014 — 171 p. — 21 × 29,7 cm

ISBN 978-92-79-32359-1

doi:10.2785/35091

Katalognummer/Catalogue number/Numéro de catalogue: KS-01-13-429-3A-C

Thema: Wirtschaft und Finanzen
Theme: Economy and finance
Thème: Économie et finances
Sammlung: Handbücher und Leitlinien
Collection: Manuals and guidelines
Collection: Manuels et instructions

Preis in Luxemburg (ohne MwSt.): 20 EUR
Price (excluding VAT) in Luxembourg: EUR 20
Prix au Luxembourg (TVA exclue): 20 EUR

WO ERHALTE ICH EU-VERÖFFENTLICHUNGEN?

Kostenlose Veröffentlichungen:

- Einzelexemplar:
über EU Bookshop (<http://bookshop.europa.eu>);
- mehrere Exemplare/Poster/Karten:
bei den Vertretungen der Europäischen Union (http://ec.europa.eu/represent_de.htm),
bei den Delegationen in Ländern außerhalb der Europäischen Union
(http://eeas.europa.eu/delegations/index_de.htm),
über den Dienst Europe Direct (http://europa.eu/europedirect/index_de.htm)
oder unter der gebührenfreien Rufnummer 00 800 6 7 8 9 10 11 (*).

(*) Sie erhalten die bereitgestellten Informationen kostenlos, und in den meisten Fällen entstehen auch keine Gesprächsgebühren (außer bei bestimmten Telefonanbietern sowie für Gespräche aus Telefonzellen oder Hotels).

Kostenpflichtige Veröffentlichungen:

- über EU Bookshop (<http://bookshop.europa.eu>).

Kostenpflichtige Abonnements:

- über eine Vertriebsstelle des Amtes für Veröffentlichungen der Europäischen Union
(http://publications.europa.eu/others/agents/index_de.htm).

HOW TO OBTAIN EU PUBLICATIONS

Free publications:

- one copy:
via EU Bookshop (<http://bookshop.europa.eu>);
- more than one copy or posters/maps:
from the European Union's representations (http://ec.europa.eu/represent_en.htm);
from the delegations in non-EU countries (http://eeas.europa.eu/delegations/index_en.htm);
by contacting the Europe Direct service (http://europa.eu/europedirect/index_en.htm) or
calling 00 800 6 7 8 9 10 11 (freephone number from anywhere in the EU) (*).

(*) The information given is free, as are most calls (though some operators, phone boxes or hotels may charge you).

Priced publications:

- via EU Bookshop (<http://bookshop.europa.eu>).

Priced subscriptions:

- via one of the sales agents of the Publications Office of the European Union (http://publications.europa.eu/others/agents/index_en.htm).

COMMENT VOUS PROCURER LES PUBLICATIONS DE L'UNION EUROPÉENNE?

Publications gratuites:

- un seul exemplaire:
sur le site EU Bookshop (<http://bookshop.europa.eu>);
- exemplaires multiples/posters/cartes:
auprès des représentations de l'Union européenne (http://ec.europa.eu/represent_fr.htm),
des délégations dans les pays hors UE (http://eeas.europa.eu/delegations/index_fr.htm),
en contactant le réseau Europe Direct (http://europa.eu/europedirect/index_fr.htm)
ou le numéro 00 800 6 7 8 9 10 11 (gratuit dans toute l'UE) (*).

(*) Les informations sont fournies à titre gracieux et les appels sont généralement gratuits (sauf certains opérateurs, hôtels ou cabines téléphoniques).

Publications payantes:

- sur le site EU Bookshop (<http://bookshop.europa.eu>).

Abonnements:

- auprès des bureaux de vente de l'Office des publications de l'Union européenne (http://publications.europa.eu/others/agents/index_fr.htm).



Publications Office



doi:10.2785/35091

Preis in Luxemburg (ohne MwSt.): 20 EUR
Price (excluding VAT) in Luxembourg: EUR 20
Prix au Luxembourg (TVA exclue): 20 EUR