

MOEX

МОСКОВСКАЯ
БИРЖА

МАРКЕТ ДАТА ДЛЯ ЭМИТЕНТОВ

ОТЧЁТЫ БИРЖИ ДЛЯ ЭМИТЕНТОВ

Отчёт по бумаге эмитента - отчёт организатора торгов для эмитентов

данные о торгах
бумагой эмитента
на Московской
бирже

Оглавление

1: Информация по бумаге.....	
2: Рэнкинги бумаг	
3: Статистика по ФЛ держателям бумаги	
3.1: Статистика по ФЛ держателям бумаги	
3.2: География владения ФЛ	
4: Оборот по клиентам	
5: Объем по клиентам	
6: Кол-во клиентов и доля участников	
7: Объем торгов: основной режим и РЕПО	
8: Позиции участников по оборотам.....	
9 : Позиции участников по оборотам по типам клиентов	
Резиденты-юрлица (non-NFT)	
Резиденты-физлица (non-NFT).....	
Нерезиденты (non-NFT)	
NFT-клиенты	
10: Позиции участников по алго-клиентам	
11: Динамика средней цены и оборотов	
12: Динамика риск-параметра	
Глоссарий	

Отчёт по инвесторам ФЛ эмитента - отчёт организатора торгов для эмитентов по клиентам ФЛ

данные о профиле клиентов ФЛ
эмитента на основе операций ФЛ с
бумагой эмитента на Московской бирже

2	Определения
3	Кол-во инвесторов и обороты
4	Портфель инвесторов по рыночным грейдам
5	Портфель инвесторов по грейдам по бумаге эмитента
6	Выход инвесторов из бумаги
7	Концентрация владения ФЛ
8	Стратегии инвесторов
9	Рэнкинги брокеров
10	Состав портфеля инвесторов XXXX

СОСТАВ ОТЧЁТОВ ДЛЯ ЭМИТЕНТОВ



Отчеты содержат
разные данные и
дополняют друг друга

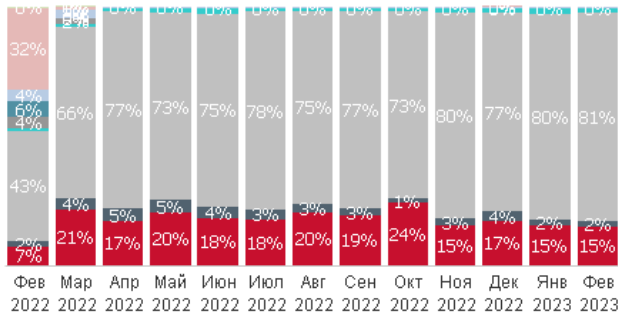
	ОТЧЁТ ПО БУМАГЕ ЭМИТЕНТА	ОТЧЁТ ПО ИНВЕТОРАМ ФЛ ЭМИТЕНТА
Клиенты	Эмитенты акций и ДР, торгующихся на Московской бирже	
Способ предоставления	Через ЛКЭ	
Формат предоставления	pdf + excel	
Способ приобретения	По подписке ежемесячно	По подписке ежемесячно / раз в квартал
Состав данных:		
Рассматриваемые клиенты	ЮЛ, ФЛ, резиденты, нерезиденты	ФЛ
Позиции в рейтингах относительно других компаний	есть	нет
Обороты	по режимам торгов, по категориям клиентов, медиана дневного объёма	по грейдам*, по стратегиям клиентов
Кол-во клиентов	активные по категориям	по грейдам*, доля от кол-ва на рынке
Владение	по запросу	по грейдам*: размер портфеля ФР, владение бумагой, средний портфель
Доля бумаги в портфеле	нет	есть
Время держания бумаги	есть	нет
География владения по ФЛ	есть	нет
Информация по сделкам РЕПО	есть	нет
Сравнение с бенчмарками	Отраслевые индексы, индекс Мосбиржи	Отраслевые индексы, индекс Голубых фишек
Обороты по ТОП брокерам	по категориям клиентов	по грейдам*, по стратегиям клиентов ФЛ
Рейтинги брокеров	по категориям клиентов	по грейдам*, по стратегиям клиентов ФЛ
Концентрация владения	нет	есть
Выход клиентов из бумаги	нет	есть
Полный состав портфеля клиентов	нет	есть
Кол-во квалифицированных инвесторов	нет	есть

* Грейд клиента обозначает диапазон, в котором находится сумма средств, вложенных клиентом физическим лицом (ФЛ) в бумагу эмитента / в фондовый рынок Московской биржи

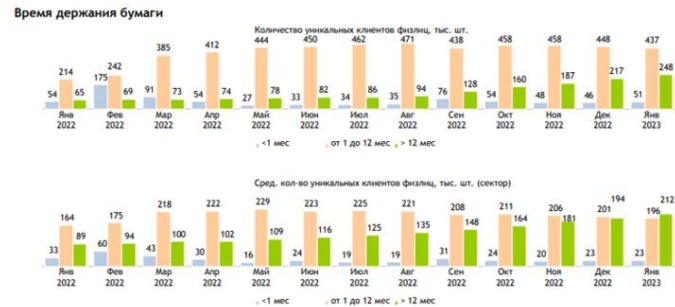
ОТЧЁТ ПО БУМАГЕ ЭМИТЕНТА

ИНТЕРЕС СРЕДИ КОНЕЧНЫХ ИНВЕСТОРОВ

- Как меняется **количество активных клиентов** по категориям
- Место по объёму торгов, объёму владения физ. лицами, ADTV, оборачиваемости **среди других эмитентов**
- **Динамика** оборотов и объёмов покупок и продаж по категориям клиентов



- **Отраслевые бенчмарки**
 - по активности клиентов
 - по оборотам
- **Статистика по ФЛ**
 - время держания бумаги в динамике
 - география владения
 - средний размер владения в динамике



КОММУНИКАЦИЯ С КЛЮЧЕВЫМИ БРОКЕРАМИ

Рэнкинг брокеров по объёму торгов в разрезе по типам клиентов: нерезиденты, ЮЛ, ФЛ, НФТ и АЛГО клиенты

Участник	Отчетный
АО "Сбербанк КИБ"	1
АО "Открытие Брокер"	2
ООО "Компания БКС"	3
ООО "АЛОР +"	4
Банк ГПБ (АО)	5
ПАО Банк "ФК Открытие"	6
ООО "АТОН"	7
ООО Брокерская компания Платформа	8
АО ИФК "Солид"	9
АО "ФИНАМ", АО "Инвестиционная компания "ФИНАМ"	10

- Выбрать брокера для работы на основе активности за прошлые периоды
- Отследить результаты работы с брокером

Данные предоставляются ежемесячно в форматах pdf и excel

ОТЧЁТ ПО ИНВЕТОРАМ ФЛ ЭМИТЕНТА

В ОТЧЁТЕ ПРЕДСТАВЛЕНЫ ПОКАЗАТЕЛИ В РАЗРЕЗЕ ГРУПП ИНВЕТОРОВ – ГРЕЙДОВ ВЛАДЕНИЯ БУМАГАМИ

Рыночный грейд – диапазон, в котором находится сумма средств, вложенных клиентом ФЛ в инструменты фондового рынка (ФР) Московской биржи: рынок акций и долговой рынок.

Грейд по бумаге эмитента – диапазон, в котором находится сумма средств, вложенных клиентом ФЛ в бумагу эмитента.

Рыночный грейд/Грейд по бумаге эмитента	Размер портфеля ФР на Московской бирже/Размер владения бумагой эмитента
1	более 0 и до 10 000 руб.
2	10 000 - 100 000 руб.
3	100 000 - 500 000 руб.
4	500 000 руб. - 2 млн руб.
5	2 - 10 млн руб.
6	10 - 50 млн руб.
7	более 50 млн руб.

ЗАДАЧИ, КОТОРЫЕ ПОМОГАЕТ РЕШАТЬ ОТЧЁТ



Выбор каналов и формата коммуникации с инвесторами ФЛ, в зависимости от состоятельности и опытности инвесторов



Выбор брокера для работы с разными сегментами ФЛ



Оценка профиля клиентов ФЛ относительно рынка



Отслеживать результаты работы с ФЛ



Оперативно отвечать на запросы менеджмента

ВИДЖЕТ ПО БУМАГЕ

ПАРТНЁРСКИЙ ПРОДУКТ (Cbonds, Капитал Лоджика, TradingView)

Визуализация динамики котировок бумаги эмитента:

- Внутриведенные цены
- Количество сделок
- Объемы торгов
- Исторические данные по торгам на любом периоде (день, неделя, месяц, год)
- Тренды (восходящий/нисходящий)

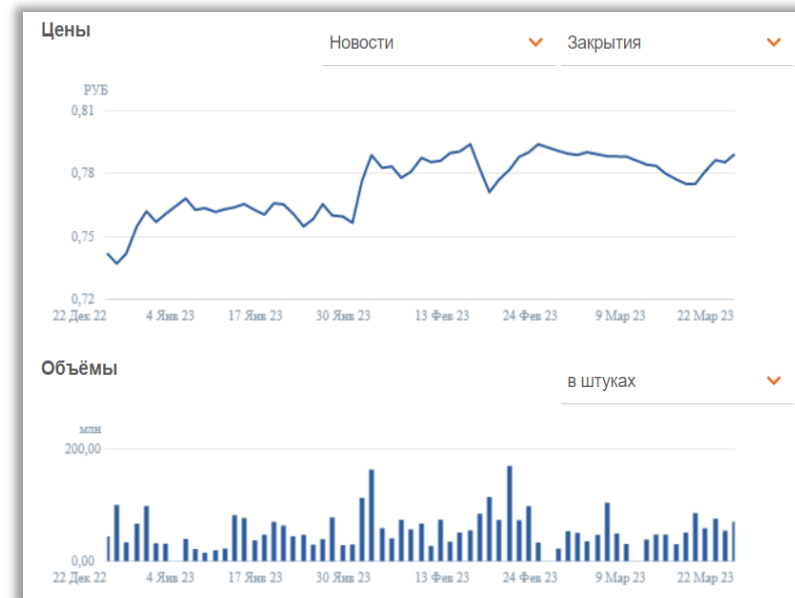
Виджеты могут быть размещены на сайте эмитента, в мобильных приложениях или других публичных интерфейсах.

- Визуализация успеха компании эмитента
- Наглядное представление трендов для привлечения новых инвесторов
- Маркетинг основного бизнеса эмитента через успех эмитента на фондовом рынке
- Привлечение новых партнеров (поставщики, торговые сети и др.)

ПРИБРЕТЕНИЕ УСЛУГИ

✉ data@moex.com

☎ +7 (495) 363-3232 доб. 5354



УПРАВЛЯЕМ ТЕМ, ЧТО ОТСЛЕЖИВАЕМ!

КОНТАКТЫ ПО УСЛУГАМ
РАЗВИТИЯ АНАЛИТИКИ

✉ IssuersReports@moex.com

☎ +7 (495) 363-3232 доб. 5656

