

---

**1977**

**Suomen  
tilastollinen  
vuosikirja**

---

**Statistisk årsbok för Finland**

---

**Statistical yearbook of Finland**



**Tilastokeskus  
Statistikcentralen  
Central Statistical Office of Finland**

# SUOMEN TILASTOLLINEN VUOSIKIRJA


Uusi sarja — LXXIII — Vuonna 1977

# STATISTISK ÅRSBOK FÖR FINLAND

Ny serie — LXXIII — År 1977

# STATISTICAL YEARBOOK OF FINLAND

New series — 73<sup>rd</sup> — Year 1977



TILASTOKESKUS  
STATISTIKCENTRALEN  
CENTRAL STATISTICAL OFFICE  
HELSINKI

ISSN 0081-5063

---

Helsinki 1978. Valtion Painatuskeskus  
Valtion painatuskeskus — Statens tryckericentral

## Alkusanat

Suomen tilastollinen vuosikirja 1977 ilmestyy uuden sarjan 73:nä vuosikertana. Siihen on koottu runsaasti tärkeitä tilastotietoja useilta yhteiskunnan osa-alueilta, mistä johtuen se on keskeinen tilastollinen hakuteos. Omana osastona on lisäksi luettelo tärkeimmistä valtion laitosten julkaisemista tilastoista.

Pääasiassa tiedot koskevat Suomea, mutta myös muista maista on ulkomaanosastossa (keltaiset sivut) tilastoja. Sisällysluettelo ja hakemisto helpottavat tietojen etsintää. Jokaisen taulukon lopussa on mainittu ne julkaisut ja virastot, joista tilastot on saatu. Näistä lähteistä saa yleensä laajempia ja yksityiskohtaisempia tietoja ko. asiasta sekä myös tarkempia selityksiä käytetyistä käsitteistä ja tilastomenetelmistä.

Vuosikirjassa nyt ensimmäistä kertaa julkaistava karttaliite, käsittää Maanmittaushallituksen tähän tarkoitukseen tuottamat Suomen korkeussuhdekartan ja väestötiheyskartan sekä hallinnollisen aluejakokartan Suomen kartastosta vihkosta 311 "Julkinen hallinto" ja kaksi karttaa metsätaloudesta vihkosta 234 "Metsätalous".

Vuosikirjaan on otettu seuraavat 13 uutta taulukkoa:

- 17.<sup>1)</sup> Henkikirjoitetut ulkomaiden kansalaiset kansalaisuuden mukaan läänneittäin 1. 1. 1976.
- 29.<sup>1)</sup> Ammatissa toimiva väestö ammatin, ammattiaseman ja sukupuolen mukaan vuoden 1975 lopussa.
106. Talonrakennustoiminnan volyymindeksi vuosina 1973—1976.

## Förord

Finlands statistiska årsbok 1977 utgör den 73 årgången i den nya serien. I den har samlats viktiga statistiska uppgifter från olika delområden i samhället, vilket gör den till ett centralt statistiskt uppslagsverk. Som en skild avdelning publiceras en förteckning över de viktigaste statistikserierna som utges av statliga myndigheter. I huvudsak gäller uppgifterna Finland, men även uppgifter om andra länder finns i utrikesavdelningen (de gula sidorna). Innehållsförteckningen och alfabetiska registret underlättar sökandet. I slutet av tabellen finns de publikationer och ämbetsverk ur vilka uppgifterna erhållits. Ur samma källor kan i allmänhet erhållas mera omfattande och detaljerade uppgifter om ifrågavarande områden samt noggrannare förklaringar av använda begrepp och metoder.

Den i Årsboken nu för första gången publicerade kartbilagan omfattar av Lantmäteristyrelsen för ändamålet utarbetade Finlands höjdsiktskarta och befolkningstätthetskarta samt en karta över den administrativa indelningen ur Atlas över Finland, häfte 311 "Offentlig förvaltning" samt två kartor över skogsbruk från häfte 234 "Skogsbruk".

Följande 13 nya tabeller har införts i årsboken:

- 17.<sup>1)</sup> Mantalskrivna utländska medborgare efter medborgarskap länsvis 1. 1. 1976.
- 29.<sup>1)</sup> Yrkesverksam befolkning efter yrke, yrkesställning och kön vid utgången av år 1975.
106. Volymindex för byggnadsverksamheten åren 1973—1976.

<sup>1)</sup> Uusi taulu korvaa osittain entisen — Den nya tabellen ersätter delvis den förra.



108. Talonrakennustoiminnan arvo vuosina 1973—1976.
- 154.<sup>1)</sup> Rahoituslaitosten, valtion ja sosiaaliturvarahastojen luottokanta vuosien 1972—1976 lopussa.
- 155.<sup>1)</sup> Rahoituslaitosten, valtion ja sosiaaliturvarahastojen luotonanto yrityksille ja elinkeinonharjoittajien kotitalouksille luotonsaajatoimialoittain vuosien 1975 ja 1976 lopussa.
- 267.<sup>1)</sup> Työikäinen väestö-, työvoima ja työvoimaan kuulumattomat vuosina 1969—1977.
268. Työikäinen väestö, työvoima ja työvoimaan kuulumattomat iän ja läänin mukaan vuonna 1977.
- 269.<sup>1)</sup> Työlliset ja tehdyt työtunnit toimialoittain ammattiaseman mukaan vuosina 1971—1977.
- 270.<sup>1)</sup> Työlliset toimialoittain vuosina 1976—1977.
272. Työtaistelut, niihin osallistuneet työntekijät sekä menetetyt työpäivät vuosina 1960—1976.
291. Palkansaaajille sattuneet työtapaturmat vuonna 1976.
307. Työllisyyskoulutuksen vuonna 1976 suorittaneet koulutusalan ja iän mukaan.

Vuosikirjassa on laajennettu tai uudistettu seuraavia taulukkoja: väestö sosioekonomisen aseman ja iän mukaan (28), osakeindeksit (156), luonnollisten henkilöiden luku, tulot ja verotus (233, 234 ja 236), työttömyys (271) ja työtaistelut (273).

Vuosikirjasta on poistettu 6 taulukkoa, jotka luetellaan sivulla XXI.

Vuosikirjan toimittamisesta vastaa aktuaari Eila Laakso.

Helsingissä, Tilastokeskuksessa, elokuussa 1978.

108. Husbyggnadsverksamhetens värde åren 1973—1976.
- 154.<sup>1)</sup> Finansieringsinstitutens, statens och socialskyddsfondernas kreditbestånd i slutet av åren 1972—1976.
- 155.<sup>1)</sup> Finansieringsinstitutens, statens och socialskyddsfondernas utlåning till företag och näringsidkares hushåll enligt kredittagarens näringsgren vid utgången av åren 1975 och 1976.
- 267.<sup>1)</sup> Befolkning i arbetsför ålder arbetskraften och befolkning som ej hör till arbetskraften åren 1969—1977.
268. Befolkning i arbetsför ålder, arbetskraften och befolkning som ej hör till arbetskraften efter ålder och län år 1977.
- 269.<sup>1)</sup> Sysselsatta och utförda arbetstimmar näringsgrensvis efter yrkesställning åren 1971—1977.
- 270.<sup>1)</sup> Sysselsatta efter näringsgren åren 1976—1977.
272. Arbetskonflikter, av dem berörda arbetstagare samt förlorade arbetsdagar åren 1960—1976.
291. Arbetsolycksfall som drabbat löntagare år 1976.
307. Personer som slutfört sysselsättningsutbildningen år 1976 enligt utbildningsområde och ålder.

Utökningar och revideringar i årsboken gäller följande tabeller: befolkning efter sosioekonomisk ställning och ålder (28), aktieindexar (156), fysiska personers antal, inkomster och beskattning (233, 234 och 236) arbetslöshet (271) och arbetskonflikter (273).

Ur årsboken har utelämnats 6 tabeller, vilka uppräknas på sidan XXI.

För årsbokens redigering svarar aktuarie Eila Laakso.

Helsingfors, Statistikcentralen, i augusti 1978.

<sup>1)</sup> Uusi taulu korvaa osittain entisen — Den nya tabellen ersätter delvis den förra.

## Foreword

*The Statistical Yearbook of Finland for 1977 is the 73rd issue in the new series. It contains essential statistics on different aspects of society; its main purpose is to serve as a useful reference work. In addition, a separate section includes a list of the most important statistical series published by various state departments.*

*The data concern mainly Finland, but some statistics on other countries are included in a separate section (yellow pages). The index and the list of tables facilitate to find the required information. The publications and the institutions, from which the data have been obtained, have been acknowledged at the end of each table. More detailed data on the matters in question and extensive information on statistical methods and concepts used in each table can usually be obtained from the cited publications or from the relevant institutions.*

*The Statistical Yearbook includes, for the first time, an appendix of maps which are: a map of hypsometric layers, a map of various administrative areas, one showing population density and two maps of forestry.*

*The following 13 new tables have been included in the present issue:*

- 17.<sup>1)</sup> Aliens by citizenship and province according to registration lists 1. 1. 1976.*
- 29.<sup>1)</sup> Economically active population by occupation, occupational status and sex on 31 December 1975.*
- 106. Volume index of house construction in 1973—1976.*
- 108. Value of house construction in 1973—1976.*
- 154.<sup>1)</sup> Stock of loans outstanding of financial institutions, central government and social security funds at the end of 1972—1976.*

*155.<sup>1)</sup> Loans granted by financial institutions, the central government and social security funds to the corporate sector and to the households of self employed according to the industrial category of the borrowers on 31 December 1975 and 1976.*

*267.<sup>1)</sup> Population of working age, labour force and persons not in labour force in 1969—1977.*

*268. Population of working age, labour force and persons not in labour force by age and province in 1977.*

*269.<sup>1)</sup> Employed persons and performed working hours by industry and industrial status in 1971—1977.*

*270.<sup>1)</sup> Employed persons by industry in 1976—1977.*

*272. Labour disputes, workers involved in disputes and working days idle in 1960—1976.*

*291. Industrial accidents befallen wage and salary earners in 1976.*

*307. Persons who have completed labour market training in 1976 by field of education and age.*

*Enlargements or revisions of tables in the yearbook concern the tables of population by socio-economic classification and age (28), share indexes (156), number, income and taxation of individuals (233, 234 and 236), unemployment (271) and labour disputes (273).*

*A list of 6 previously published tables, excluded from this yearbook, is given on page XXVII.*

*The Yearbook has been edited by Miss Eila Laakso.*

*Helsinki, Central Statistical Office, August 1978.*

<sup>1)</sup> The new table partly replaces the former.

Taulukoissa käytetyt symbolit — Symboler i tabellerna — *Explanation of symbols used in tables*

|  |                |  |
|--|----------------|--|
| Toisto — Repetition .....  | *              | <i>Repetition</i>  |
| Ei mitään ilmoitettavana — Intet finns att redovisa  | —              | <i>Magnitude nil</i>   |
| Suure pienempi kuin puolet käytetystä yksiköstä<br>— Storheten mindre än hälften av den använda<br>enheten .....               | {0 }<br>{0.0 } | <i>Magnitude less than half of unit employed</i>               |
| Tietoa ei ole saatu tai se on liian epävarma esitettäväksi — Uppgift ej tillgänglig eller alltför osäker för att anges .....   | ..             | <i>Data not available</i>                                      |
| Loogisesti mahdoton esitettäväksi — Logiskt omöjlig uppgift .....  | .              | <i>Category not applicable</i>                                 |
| Ennakkotieto (ei käytetä ulkomaanosaston tauluissa) — Preliminär uppgift (markerar inte i de internationella tabellerna) ..... | *              | <i>Preliminary data (not used in the international tables)</i> |
| Miinus (epäselvissä tapauksissa) — Minus (i oklara fall) .....   | ÷              | <i>Minus (in confused cases)</i>                               |
| Miehet — Män .....   | M              | <i>Men</i>   |
| Naiset — Kvinnor .....   | N              | <i>Women</i>   |
|  | (F)            | <i>In Finnish only</i>   |
|  | (F, Sw)        | <i>In Finnish and/or Swedish only</i>                          |

Vaaka- tai pystysuora viiva, joka katkaisee aikasarjan, osoittaa, että viivan eri puolilla olevat tiedot eivät ole täysin verrannollisia — En horisontal eller vertikal linje, som avskär en tidsserie, markerar att uppgifterna på ömse sidor om linjen inte är fullt jämförliga — *A horizontal or vertical line drawn across a time series shows substantial breaks in the homogeneity of a series.*

Lähteissä käytetyt lyhenteet — Förkortningar i källorna — *Explanation of abbreviations used in sources*

SVT VI = Suomen virallinen tilasto, sarja VI  
 TT = Tilastotiedotus  
 IT = Indeksitiedotus  
 TK = Tilastokeskus

FOS VI = Finlands officiella statistik, serie VI  
 SR = Statistisk rapport  
 IR = Indexrapport  
 SC = Statistikcentralen

OSF VI = *Official Statistics of Finland, serial VI*  
 SR = *Statistical report*  
 IR = *Index report*  
 CSO = *Central Statistical Office of Finland*

UN = United Nations  
 UNESCO = United Nations Educational, Scientific and Cultural Organization  
 ILO = International Labour Office  
 FAO = Food and Agriculture Organization of the United Nations  
 OECD = Organization for Economic Co-operation and Development

## Sisällys — Innehåll

|   | Sivu — Sid. |
|---|-------------|
| Alkusanat — Förord .....  | III—IV      |
| Taulukoissa ja lähteissä käytetyt symbolit<br>—Symboler i tabellerna och källorna ..  | VI          |
| Taulukkojen luettelo — Tabellförteckning .  | VIII—XX     |
| Vuonna 1977 poistetut vuoden 1976 Tilas-<br>tollisen vuosikirjan taulukot — Tabeller i<br>Statistisk årsbok 1976, som uteslutits år<br>1977 ..... | XXI         |
| Taulukot — Tabeller .....   | 1—460       |
| Suomen valtion tilastoa on huhtikuun 15<br>päivään 1978 mennessä ilmestynyt ....  | 461—475     |
| Av finska statens statistik har intill den 15<br>april 1978 utkommit .....  | 476—488     |
| Aakkosellinen hakemisto .....   | 503—510     |
| Alfabetiskt register .....  | 511—518     |

## Contents

|  | Page       |
|--|------------|
| <i>Foreword</i> .....  | VI         |
| <i>Explanation of Symbols</i> .....  | V          |
| <i>List of Tables</i> .....  | XXII—XXVII |
| <i>Tables in the 1976 issue of the Statistical<br/>Yearbook which have been excluded<br/>in 1977</i> ..... | XXVII      |
| <i>Regional subdivisions of Finland</i> ....   | XXVII      |
| <i>Tables</i> .....  | 1—460      |
| <i>Statistics of Finland, published by the<br/>State until April 15, 1978</i> .....                        | 489—502    |
| <i>Index</i> .....   | 519—525    |

## Taulukkojen luettelo

### I Alue ja ilmastosuhteet

|   | Sivu |
|---|------|
| 1. Maantieteellisiä tietoja .....                 | 1    |
| 2. Läänien ja vesistöalueiden pinta-alatietoja .. | 1    |
| 3. Ilmasto vuosina 1931—1960 ja 1977 .....        | 2    |

### II Väestö

|  |    |
|--|----|
| 4. Hallinnollinen ja oikeudellinen jaotus vuosien 1938—1977 alussa .....                                     | 3  |
| 5. Suomen evankelis-luterilainen kirkko vuosina 1938—1977 .....  | 3  |
| 6. Suomen ortodoksinen kirkkokunta vuosien 1938—1978 alussa .....  | 4  |
| 7. Rekisteröidyt uskonnolliset yhdyskunnat vuoden 1977 alussa .....  | 4  |
| 8. Väkiluku vuosien 1750—1976 lopussa .....  | 5  |
| 9. Väkiluku lääneittäin vuosien 1970 ja 1976 lopussa .....   | 6  |
| 10. Kaupunkien väkiluku vuosien 1815—1977 lopussa .....  | 7  |
| 11. Muiden kuntien väkiluku ja väestötiheys vuoden 1977 lopussa .....  | 9  |
| 12. Väestötiheys lääneittäin vuosien 1850—1977 lopussa .....   | 9  |
| 13. Väkiluku lääneittäin vuosien 1850—1976 lopussa .....   | 10 |
| 14. Kuntien ryhmitys virkakielen mukaan vuosina 1978—1982 .....  | 11 |
| 15. Pinta-ala, väestö iän, kielen ja koulutusasteen mukaan, elinkeinorakenne ja ruokakunnat kunnittain ..... | 12 |
| 16. Väestö toimialan mukaan vuosien 1950, 1960, 1970 ja 1975 lopussa .....                                   | 38 |
| 17. Henkikirjoitetut ulkomaiden kansalaiset kansalaisuuden mukaan lääneittäin 1. 1. 1976 ..                  | 39 |
| 18. Väestö iän ja sukupuolen mukaan lääneittäin vuoden 1976 lopussa .....                                    | 40 |
| 19. Väestö iän, asuinpaikan ja sukupuolen mukaan vuosien 1970 ja 1976 lopussa .....                          | 41 |
| 20. Väestö iän, sukupuolen ja siviilisäädyn mukaan vuosien 1751—1976 lopussa .....                           | 42 |
| 21. Väestö siviilisäädyn ja sukupuolen mukaan lääneittäin vuoden 1976 lopussa .....                          | 44 |
| 22. Väestö kielen mukaan vuosien 1880—1970 lopussa .....   | 44 |
| 23. Väestö kielen mukaan lääneittäin vuoden 1970 lopussa .....   | 45 |
| 24. Väestö koulutusasteen ja iän mukaan vuoden 1975 lopussa .....  | 46 |
| 25. Ammatissa toimiva väestö toimialan mukaan lääneittäin vuoden 1975 lopussa .....                          | 47 |

## Tabellförteckning

### I Område och väderleksförhållanden

|   | Sid. |
|---|------|
| 1. Geografiska uppgifter .....                | 1    |
| 2. Arealuppgifter om län och vattendrag ..... | 1    |
| 3. Klimatet åren 1931—1960 och 1977 .....     | 2    |

### II Befolkning

|   |    |
|---|----|
| 4. Administrativ och judiciell indelning vid ingången av åren 1938—1977 .....                           | 3  |
| 5. Finlands evangelisk-lutherska kyrka åren 1938—1977 .....   | 3  |
| 6. Ortodoxa kyrkosamfundet i Finland i början av åren 1938—1978 .....                                   | 4  |
| 7. Registrerade religionssamfund vid ingången av åren 1977 .....  | 4  |
| 8. Folkmängden vid utgången av åren 1750—1976 .....   | 5  |
| 9. Folkmängden länsvis vid utgången av åren 1970 och 1976 .....   | 6  |
| 10. Folkmängden i städerna vid utgången av åren 1815—1977 .....   | 7  |
| 11. Övriga kommunerna fördelade efter folkmängd och folktäthet vid utgången av år 1977 .....            | 9  |
| 12. Folktätheten länsvis vid utgången av åren 1850—1977 .....   | 9  |
| 13. Folkmängden länsvis vid utgången av åren 1850—1976 .....  | 10 |
| 14. Kommunernas fördelning efter ämbetspråk åren 1978—1982 .....  | 11 |
| 15. Areal, befolkning efter ålder, språk och utbildningsnivå, näringsgren och hushåll kommunvis .....   | 12 |
| 16. Befolkningen efter näringsgren i slutet av 1950, 1960, 1970 och 1975 .....                          | 38 |
| 17. Mantalsskrivna utländska medborgare efter medborgarskap länsvis 1. 1. 1976 .....                    | 39 |
| 18. Befolkningen efter ålder och kön länsvis vid utgången av år 1976 .....                              | 40 |
| 19. Befolkningen efter ålder, bostadsort och kön vid utgången av åren 1970 och 1976 .....               | 41 |
| 20. Befolkningen efter ålder, kön och civilstånd vid utgången av åren 1971—1976 .....                   | 42 |
| 21. Befolkningen efter civilstånd och kön länsvis vid utgången av år 1976 .....                         | 44 |
| 22. Befolkningen efter språk vid utgången av åren 1880—1970 .....                                       | 44 |
| 23. Befolkningen efter språk länsvis vid utgången av år 1970 .....                                      | 45 |
| 24. Befolkningen efter utbildningsnivå och ålder vid utgången av år 1975 .....                          | 46 |
| 25. Den yrkesverksamma befolkningens fördelning efter näringsgren länsvis vid utgången av år 1975 ..... | 47 |

|  | Sivu |   | Sid. |
|--|------|---|------|
| 26. Ammatissa toimiva väestö toimialan ja ammattiaseman mukaan vuoden 1975 lopussa   | 48   | 26. Den yrkesverksamma befolkningen efter näringsgren och yrkeställning vid utgången av år 1975   | 48   |
| 27. Ammatissa toimiva väestö ammatin, sukupuolen ja iän mukaan vuoden 1975 lopussa   | 50   | 27. Den yrkesverksamma befolkningen efter yrke, kön och ålder vid utgången av år 1975   | 50   |
| 28. Väestö sosio-ekonomisen aseman ja iän mukaan vuoden 1975 lopussa   | 50   | 28. Befolkningen efter socioekonomisk ställning och ålder vid utgången av år 1975   | 50   |
| 29. Ammatissa toimiva väestö ammatin, ammattiaseman ja sukupuolen mukaan vuoden 1975 lopussa   | 52   | 29. Den yrkesverksamma befolkningen efter yrke, yrkeställning och kön vid utgången av år 1975   | 52   |
| 30. Ammatissa toimiva väestö toimialan mukaan seutukaava-alueittain vuoden 1975 lopussa  | 54   | 30. Yrkesverksamma befolkningens fördelning efter näringsgren per regionplaneområden i slutet av år 1975                                      | 54   |
| 31. Väestö uskontokunnan mukaan vuosien 1920—1976 lopussa  | 55   | 31. Befolkningen efter religionssamfund vid utgången av åren 1920—1976  | 55   |
| <b>III Väestönmuutokset</b>  |      | <b>III Befolkningsrörelsen</b>  |      |
| 32. Katsaus väestönmuutoksiin vuosina 1751—1977  | 56   | 32. Översikt av befolkningsrörelsen åren 1751—1977  | 56   |
| 33. Solmitut avioliitot, elävänä syntyneet, kuolleet, vuotta nuorempana kuolleet, syntyneiden enemmyyss sekä väestönlisäys lääneittäin vuosina 1866—1976 promilleina | 58   | 33. Ingångna äktenskap, levande födda, döda, döda under ett år, nativitetsöverskott och folkökning länsvis åren 1866—1976 i promille-tal      | 58   |
| 34. Solmitut avioliitot, elävänä syntyneet ja kuolleet kuukausittain vuosina 1966—1976   | 60   | 34. Ingångna äktenskap, levande födda och döda månadsvis åren 1966—1976   | 60   |
| 35. Solmitut avioliitot puolisoitten aikaisemman siviilisäädyn mukaan ja ensimmäisen avioliiton solmineiden keski-ikä vuosina 1881—1976                              | 60   | 35. Ingångna äktenskap efter makarnas tidigare civilstånd och medelåldern vid första vigseln åren 1881—1976                                   | 60   |
| 36. Solmitut avioliitot puolisoitten naimisiinmenoiän mukaan 1 000 vastaavassa keskiikäkiluvun ikäryhmässä olevaa miestä sekä naista kohti vuosina 1938—1976         | 61   | 36. Giftermålen efter makarnas giftermålsålder på 1 000 män respektive kvinnor i motsvarande åldersgrupper av medelfolkmängden åren 1938—1976 | 61   |
| 37. Solmitut avioliitot puolisoitten asuinpaikan ja pääkielen mukaan vuosina 1976  | 61   | 37. Ingångna äktenskap efter makarnas bostadsort och huvudspråk år 1976   | 61   |
| 38. Asumuserot ja avioerot vuosina 1941—1976   | 62   | 38. Hemskillnader och äktenskapsskillnader åren 1941—1976   | 62   |
| 39. Avioerot avioliiton kestoajan ja lasten lukumäärän mukaan vuosina 1941—1976  | 62   | 39. Upplösta äktenskap fördelade efter varaktighet och barnantal åren 1941—1976   | 62   |
| 40. Avioerot puolisoitten iän mukaan vuosina 1941—1976   | 63   | 40. Upplösta äktenskap efter makarnas ålder åren 1941—1976  | 63   |
| 41. Synnyttäjät iän mukaan vuosina 1881—1976   | 63   | 41. Barnaföderskor efter ålder åren 1881—1976   | 63   |
| 42. Synnyttäjät sekä elävänä ja kuolleena syntyneet lapset vuosina 1751—1976   | 64   | 42. Barnaföderskor samt levande och dödfödda barn åren 1751—1976  | 64   |
| 43. Ikäryhmittäiset hedelmällisyysluvut vuosina 1891—1976  | 65   | 43. Åldersdifferentierade fruktsamhetstal åren 1891—1976  | 65   |
| 44. Maassa asuvan väestön netto- ja bruttousiutumisluvut vuosina 1938—1976   | 65   | 44. Netto- och bruttoreproduktionstal för den i riket bosatta befolkningen åren 1938—1976   | 65   |
| 45. Elävänä syntyneet aviolapset järjestyslukunsa mukaan lääneittäin vuosina 1956—1976   | 66   | 45. Levande födda i äktenskap efter barnets ordningsnummer länsvis åren 1956—1976   | 66   |
| 46. Elävänä syntyneet aviolapset järjestysluvun ja avioliiton kestoajan mukaan vuosina 1961—1976   | 67   | 46. Levande födda i äktenskap efter barnets ordningsnummer och äktenskapets varaktighet 1961—1976   | 67   |
| 47. Kaksi- ja useampisikiöiset synnytykset synnyttäjän iän mukaan vuosina 1901—1976  | 67   | 47. Två- och flerfostliga barnbörder efter barnaföderskornas ålder åren 1901—1976   | 67   |
| 48. Kuolleet sukupuolen mukaan vuosina 1891—1976   | 68   | 48. Döda efter kön åren 1891—1976   | 68   |
| 49. Vuotta nuorempana kuolleet vuosina 1891—1976   | 68   | 49. Döda under 1 år åren 1891—1976  | 68   |
| 50. Kuolleet 1 000 asukasta kohti sukupuolen mukaan ikäryhmittäin vuosina 1960—1976  | 69   | 50. Döda per 1 000 invånare efter kön och åldersgrupp åren 1960—1976  | 69   |
| 51. Kuolemanvaara ‰ vuosina 1911—1975 ja 1976  | 70   | 51. Dödsrisker i ‰ åren 1911—1975 och 1976  | 70   |
| 52. Jäljellä oleva keskimääräinen elinaika vuosina 1921—1975 ja 1976   | 71   | 52. Återstående medellivslängd åren 1921—1975 och 1976  | 71   |

|  | Sivu |
|--|------|
| 53. Kuolleisuus- ja eloonjäämistauluja vuosilta 1971—1975 .....                                    | 72   |
| 54. Tuberkuloosiin kuolleet vuosina 1891—1975 .....  | 73   |
| 55. Väkivaltaisesti kuolleet vuosina 1871—1975 .....   | 73   |
| 56. Kuolleet kuolemansyyn mukaan vuosina 1974—1975 .....   | 74   |
| 57. Muuttoliike lääneittäin vuonna 1976 .....  | 76   |
| 58. Maassamuutto muuton suunnan mukaan lääneittäin vuonna 1976 .....                               | 77   |
| 59. Maassamuutto muuton suunnan sekä muuttaneiden iän ja sukupuolen mukaan vuosina 1968—1976 ..... | 77   |
| 60. Siirtolaiset kotiläänin ja määräämään mukaan vuosina 1911—1977 .....                           | 78   |
| 61. Siirtolaiset ikä- ja siviilisäätiryhmittäin vuosina 1970—1977 .....                            | 79   |
| 62. Suomen kansalaisiksi vuosina 1941—1976 otetut ulkomaalaiset .....                              | 79   |

#### IV Maatalous

|  |    |
|--|----|
| 63. Maankäyttölain ja siihen liittyvän lainsäädännön mukainen toiminta v. 1959—1976 ..                                     | 80 |
| 64. Maatilojen jakautuminen suuruusluokkiin peltoalan mukaan vuonna 1975 .....   | 81 |
| 65. Maatilojen maa-alan jakaantuminen maankäyttölajien mukaan vuonna 1975 .....  | 82 |
| 66. Viljelijäperheen ja palkkaväen työpanos yhteensä vuosina 1972—1976 .....   | 83 |
| 67. Peltoalan käyttö vuosina 1938—1977 .....   | 84 |
| 68. Sato vuosina 1938—1977 .....   | 84 |
| 69. Sadon suhteelliset luvut vuosina 1938—1977 .....   | 86 |
| 70. Kotieläimet vuosina 1938—1977 .....  | 86 |
| 71. Karjantarkkailuyhdistysten tulokset vuosina 1938—1977 .....  | 87 |
| 72. Maanviljelijäin rahaliike kirjanpitoiloilla 1. 1.—31. 12. 1975 .....   | 88 |
| 73. Varsinaisen maatalouden rahatulot ja -menot muunnettua peltohehtaaria kohti kirjanpitoiloilla 1. 1.—31. 12. 1975 ..... | 88 |
| 74. Varsinaisen maatalouden kannattavuus kirjanpitoiloilla 1. 1.—31. 12. 1975 .....  | 89 |
| 75. Meijerit vuosina 1938—1976 .....   | 90 |
| 76. Meijerien vastaanottama maito sekä tuotanto maatalouskeskuksittain vuosina 1975 ja 1976 .....                          | 90 |

#### V Kalastus

|                                |    |
|--------------------------------|----|
| 77. Kalastus vuonna 1976 ..... | 91 |
|--------------------------------|----|

#### VI Metsätalous

|  |    |
|--|----|
| 78. Maapinta-alan jakautuminen piirimetsälautakuntien alueittain valtakunnan metsien inventoinnin mukaan vuosina 1971—1976 ..... | 92 |
| 79. Metsätalouden maan prosenttijakautuma omistajaryhmittäin ja maaluokittain vuosina 1971—1976 .....                            | 93 |
| 80. Metsähallituksen metsien pinta-ala tammi-kuun 1 p:nä 1977 .....  | 93 |
| 81. Puuston kokonaiskuutiomäärä puolajettain ja piirimetsälautakuntien alueittain .....  | 94 |
| 82. Uudistusalojen valmistaminen omistajaryhmittäin vuosina 1950—1976 .....  | 94 |

|  | Sivu | Sid. |
|--|------|------|
| 53. Dödlighets- och livslängdstabeller för åren 1971—1975 .....  | 72   | 72   |
| 54. Döda i tuberkulos åren 1891—1975 .....   | 73   | 73   |
| 55. Döda genom våld åren 1871—1975 .....   | 73   | 73   |
| 56. Döda efter dödsorsak åren 1974—1975 ....   | 74   | 74   |
| 57. Flyttningsrörelsen länsvis år 1976 .....   | 76   | 76   |
| 58. Flyttningsrörelsen inom riket efter flyttningens riktning länsvis år 1976 .....                                | 77   | 77   |
| 59. Flyttningsrörelsen inom riket efter flyttningens riktning och de flyttandes ålder och kön åren 1968—1976 ..... | 77   | 77   |
| 60. Emigranter enligt hemort och destinationsland åren 1911—1977 .....   | 78   | 78   |
| 61. Emigranter enligt ålder och civilstånd åren 1970—1977 .....  | 79   | 79   |
| 62. Till finska medborgare åren 1941—1976 antagna utlänningar .....  | 79   | 79   |

#### IV Lanthushållning

|  |    |    |
|--|----|----|
| 63. Verksamhet enligt jorddispositionslagen och lagstiftning i anslutning till denna, åren 1959—1976 .....                             | 80 | 80 |
| 64. Lägenheternas fördelning i storleksklasser enligt åkerarealen år 1975 .....  | 81 | 81 |
| 65. Lägenheternas jordareal fördelad enligt ägoslag år 1975 .....  | 82 | 82 |
| 66. Jordbrukarfamiljens och den anställda arbetskraftens sammanlagda arbetsinsats åren 1972—1976 .....                                 | 83 | 83 |
| 67. Åkerarealens användning åren 1938—1977 ..  | 84 | 84 |
| 68. Skörden åren 1938—1977 .....   | 84 | 84 |
| 69. Relativa siffror för skörden åren 1938—1977 ..   | 86 | 86 |
| 70. Husdjuren åren 1938—1977 .....   | 86 | 86 |
| 71. Kreaturskontrollföreningarnas resultat åren 1938—1977 .....  | 87 | 87 |
| 72. Jordbrukarnas penningomsättning på bokföringsgårdarna 1. 1.—31. 12. 1975 .....   | 88 | 88 |
| 73. Det egentliga jordbrukets penninginkomster och -utgifter per ha reducerad åkerareal på bokföringsgårdarna 1. 1.—31. 12. 1975 ..... | 88 | 88 |
| 74. Räntabiliteten av det egentliga jordbruket på bokföringsgårdarna 1. 1.—31. 12. 1975 ..   | 89 | 89 |
| 75. Mejerierna åren 1938—1976 .....  | 90 | 90 |
| 76. I mejerierna mottagen mjölk samt produktionen enligt lantbrukscentralen åren 1975 och 1976 .....                                   | 90 | 90 |

#### V Fiske

|                          |    |    |
|--------------------------|----|----|
| 77. Fisket år 1976 ..... | 91 | 91 |
|--------------------------|----|----|

#### VI Skogshushållning

|   |    |    |
|---|----|----|
| 78. Markarealens fördelning enligt distriktsskogs-nämndernas områden enligt skogsinventeringen åren 1971—1976 ..... | 92 | 92 |
| 79. Skogsbruksmarkens fördelning i % enligt ägargrupper och jordklasser åren 1971—1976 .....                        | 93 | 93 |
| 80. Forststyrelsens skogsareal den 1 januari 1976 .....   | 93 | 93 |
| 81. Totala virkesförrådet enligt träslag och distriktsskogs-nämndernas områden .....                                | 94 | 94 |
| 82. Beredning av förnyelseytor enligt ägargrupper åren 1950—1976 .....  | 94 | 94 |

|   | Sivu |  | Sid. |
|---|------|--|------|
| 83. Puuston vuotuinen kokonaiskasvu puulajeittain ja piirimetsälautakuntien alueittain vuosina 1971—1976 .....                  | 95   | 83. Trädbeståndets årliga totala tillväxt enligt trädslag och distriktsskogs nämndernas områden åren 1971—1976 .....                         | 95   |
| 84. Metsänlannoitus omistajaryhmittäin vuosina 1950—1976 .....  | 95   | 84. Skogsödsling enligt ägargrupper åren 1950—1976 .....   | 95   |
| 85. Kokonaispoistuma, poistumasuunnite ja metsätase vuosina 1955—1976 puulajeittain ....  | 96   | 85. Totalavverkning, avgångsplan och skogsbalans för åren 1955—1976 enligt trädslag  | 96   |
| 86. Markkinahakkuut vuosina 1945—1977 .....   | 97   | 86. Marknadsavverkningar åren 1945—1977 ....   | 97   |
| 87. Metsäpalot vuosina 1963—1977 .....  | 97   | 87. Skogsbränder åren 1963—1977 .....  | 97   |
| 88. Metsänhoito- ja perusparannustyöt vuosina 1950—1976 .....   | 98   | 88. Skogsvårds- och grundförbättringsarbeten åren 1950—1976 .....  | 98   |
| 89. Kotimaisen raakapuun käyttö käyttöryhmittäin ja puulajeittain vuosina 1955—1976 ....  | 99   | 89. Konsumtion av inhemskt råvirke enligt konsumtionsgrupper och träslag åren 1955—1976  | 99   |
| 90. Metsäteollisuusyhtiölle kuljetetut raakapuumäärät vuosina 1956—1976 .....   | 99   | 90. Transporterna av råvirke till skogsindustri-företag åren 1956—1976 .....   | 99   |
| 91. Teollisuuden ainespuun käyttö teollisuuslajeittain vuosina 1955—1976 .....  | 100  | 91. Konsumtion av inhemskt råvirke enligt industrigrenar åren 1955—1976 .....  | 100  |
| 92. Metsähallinnon tulot ja menot vuosina 1938—1976 .....   | 101  | 92. Forstförvaltningens inkomster och utgifter åren 1938—1976 .....  | 101  |
| 93. Yksityismetsien kantohinnat lääneittäin hakkuuvuonna 1976/77 .....  | 101  | 93. Rotpris i enskilda skogar länsvis under avverkning-året 1976/77 .....  | 101  |
| <b>VII Teollisuus</b>   |      | <b>VII Industri</b>  |      |
| 94. Teollisuus- ja kaivannaistoiminta sekä sähkö-, kaasu- ja vesihuolto toimialoittain vuonna 1975 .....                        | 102  | 94. Tillverkningsindustri, brytning av mineraliska produkter samt el-, gas- och vattenförsörjning enligt näringsgrenar år 1975 .....         | 102  |
| 95. Teollisuuden, kaivannaistoiminnan sekä sähkö-, kaasu- ja vesihuollon toimipaikat henkilökunnan suuruuden mukaan vuonna 1975 | 106  | 95. Arbetsställena i tillverkning, brytning av mineraliska produkter samt el-, gas- och vattenförsörjning enligt personalens storlek år 1975 | 106  |
| 96. Toimipaikat ja henkilökunta omistussuhteen sekä juridisen muodon mukaan vuonna 1975   | 108  | 96. Arbetställen och personalen enligt ägarekategorier och juridiska formen år 1975 ....   | 108  |
| 97. Teollisuuden käyttövoima sekä sähköenergian tuotanto ja kulutus teollisuusryhmittäin vuonna 1975 .....                      | 108  | 97. Industrins drivkraft samt alstring och användning av elektrisk energi inom olika industri-grupper år 1975 .....                          | 108  |
| 98. Teollisuustuotannon volyyymi-indeksi vuosina 1974—1977 .....  | 110  | 98. Volymindex för industriproduktionen åren 1974—1977 .....   | 110  |
| 99. Eräät tärkeimmät teollisuustuotteet vuosina 1973—1975 .....   | 114  | 99. Vissa viktigare industriprodukter åren 1973—1975 .....   | 114  |
| 100. Teollisuustoiminta vuosina 1938—1975 ....  | 118  | 100. Industriverksamheten åren 1938—1975 ....  | 118  |
| 101. Teollisuustoiminta lääneittäin sekä eniten teollistuneet kunnat vuonna 1975 .....  | 119  | 101. Industriverksamheten länsvis samt de mest industrialiserade kommunerna år 1975 .....  | 119  |
| <b>VIII Rakennustoiminta</b>  |      | <b>VIII Byggnadsverksamhet</b>   |      |
| 102. Tienrakennuskustannusindeksi vuosina 1967—1977 .....   | 120  | 102. Vägbyggnadskostnadsindex åren 1967—1977   | 120  |
| 103. Myönnetty talonrakennusluvut vuosina 1970—1977 .....   | 120  | 103. Beviljade byggnadstillstånd åren 1970—1977  | 120  |
| 104. Valmistuneet rakennukset vuosina 1960—1976   | 121  | 104. Färdigställda byggnader åren 1960—1976 ..   | 121  |
| 105. Talonrakennustoiminnan volyyymi-indeksi vuosina 1967—1976 .....  | 122  | 105. Volymindex för husbyggnadsverksamheten åren 1967—1976 .....   | 122  |
| 106. Talonrakennustoiminnan volyyymi-indeksi vuosina 1973—1976 .....  | 122  | 106. Volymindex för husbyggnadsverksamheten åren 1973—1976 .....   | 122  |
| 107. Talonrakennustoiminnan arvo vuosina 1967—1976 .....  | 123  | 107. Husbyggnadsverksamhetens värde åren 1967—1976 .....   | 123  |
| 108. Talonrakennustoiminnan arvo vuosina 1973—1976 .....  | 123  | 108. Husbyggnadsverksamhetens värde åren 1973—1976 .....   | 123  |
| 109. Rakennuskustannusindeksi vuosina 1973—1977 .....   | 124  | 109. Byggnadskostnadsindex åren 1973—1977 ..   | 124  |
| 110. Rakennuskanta käytön, rakennusaineen, tilavuuden sekä lämmitystavan ja -aineen mukaan vuonna 1970 .....                    | 126  | 110. Byggnadsbeståndet enligt användning, byggnadsmaterial, volym, uppvärmningssätt och bränsle år 1970 .....                                | 126  |
| 111. Valmistuneet asuinrakennukset talotyypin mukaan vuosina 1960—1976 .....  | 127  | 111. Färdigställda bostadsbyggnader enligt hustyp åren 1960—1976 .....   | 127  |



## IX Asunnot

|  |     |
|--|-----|
| 112. Valmistuneet asuinhuoneistot vuosina 1938—1976 .....  | 127 |
| 113. Asuinhuoneistot asumistiheyden, huoneluvun, pinta-alan, varusteiden sekä hallintoperusteen mukaan vuoden 1975 lopussa ..... | 128 |
| 114. Vuonna 1976 valmistuneet asuinhuoneistot talo- ja huoneistotyyppin sekä varusteiden ja rakennuttajan mukaan .....           | 130 |

## X Ulkomaankauppa

|   |     |
|---|-----|
| 115. Tuonnin ja viennin arvo vuosina 1936—1976  | 131 |
| 116. Vienti SITC:n mukaan maa-alueittain (kultusmaat) vuosina 1973—1976 .....           | 132 |
| 117. Tuonti SITC:n mukaan maa-alueittain (alkuperämaat) vuosina 1973—1976 .....         | 133 |
| 118. Tuonti ja vienti taloudellisten ryhmittymien ja maanosien mukaan vuonna 1976 ..... | 134 |
| 119. Tuonti vuosina 1971—1976 tavaroiden käytön mukaan .....                            | 135 |
| 120. Vienti toimialoittain vuosina 1971—1976 ...  | 136 |
| 121. Tärkeimpien tavaroiden tuonti ja vienti vuosina 1941—1976 .....                    | 138 |
| 122. Tuonnin ja viennin arvo maiden ja tavaryhmien mukaan vuonna 1976 .....             | 142 |
| 123. Kauppavaihto eri maiden kanssa vuosina 1936—1976 .....                             | 148 |
| 124. Suomen maksutase vuosina 1975—1976 .....   | 150 |

## XI Kotimaankauppa

|  |     |
|--|-----|
| 125. Alkoholijuomien myynti vuosina 1971—1976                                | 151 |
| 126. Kaupan myynti .....   | 152 |
| 127. Kauppa lääneittäin ja suurimmissa kunnissa vuonna 1974 .....            | 156 |
| 128. Osuuskauppojen toiminta vuosina 1938—1976                               | 157 |
| 129. Osuustoiminnalliset keskusliikkeet vuosina 1938—1976 .....              | 158 |
| 130. Yksityinen tukkukauppa vuosina 1950—1976                                | 158 |
| 131. Ostettuihin kiinteistöihin myönnetyt lainhuudot vuosina 1938—1976 ..... | 159 |
| 132. Kiinteistökiinnitykset velan vakuudeksi vuosina 1938—1976 .....         | 159 |

## XII Yritykset

|  |     |
|--|-----|
| 133. Osuuskunnat vuosina 1938—1976 .....                           | 160 |
| 134. Tärkeimmät valtionenemmistöiset osakeyhtiöt vuonna 1976 ..... | 161 |
| 135. Valtion liikeyritykset vuosina 1945—1976 ..                   | 162 |

## XIII Raha- ja luottoliike

|  |     |
|--|-----|
| 136. Suomen Pankin tila vuosina 1975—1977 ...                              | 163 |
| 137. Suomen Pankin setelinanto vuosina 1965—1977 .....                     | 164 |
| 138. Suomen Pankin soveltamia korkoja vuosina 1950—1977 .....              | 164 |
| 139. Suomen Pankin valuuttavaranto vuosina 1959—1977 .....                 | 165 |
| 140. Suomen pitkäaikainen ulkomainen velka vuosien 1938—1977 lopussa ..... | 165 |
| 141. Liikepankkien tila vuosien 1938—1976 päättyessä .....                 | 166 |

## IX Bostäder

|  |     |
|--|-----|
| 112. Färdigställda bostadslägenheter åren 1938—1976 .....  | 127 |
| 113. Bostadslägenheter enligt boendetäthet, antal rum, golyvta, utrustning samt upplåtelseform vid utgången av år 1975 ..... | 128 |
| 114. År 1976 färdigställda bostadslägenheter enligt hus- och lägenhetstyp samt utrustning och byggherre .....                | 130 |

## X Utrikeshandel

|  |     |
|--|-----|
| 115. Värdet av import och export åren 1936—1976  | 131 |
| 116. Exporten enligt SITC efter ländergrupper (konsumtionsländer) åren 1973—1976 ..... | 132 |
| 117. Importen enligt SITC efter ländergrupper (ursprungsländer) åren 1973—1976 .....   | 133 |
| 118. Import och export enligt ekonomiska grupperingar och världsdelar år 1976 .....    | 134 |
| 119. Importen åren 1971—1976 fördelad efter varornas användning .....                  | 135 |
| 120. Exporten fördelad enligt näringsgrenar åren 1971—1976 .....                       | 136 |
| 121. Import och export av de viktigaste varorna åren 1941—1976 .....                   | 138 |
| 122. Värdet av import och export enligt varugrupper efter olika länder år 1976 .....   | 142 |
| 123. Handelsomsättningen med olika länder åren 1936—1976 .....                         | 148 |
| 124. Finlands betalningsbalans åren 1975—1976  | 150 |

## XI Inrikeshandel

|  |     |
|--|-----|
| 125. Försäljning av alkoholdrycker åren 1971—1976 .....                          | 151 |
| 126. Handels försäljning .....   | 152 |
| 127. Handeln länsvis och i de största kommunerna år 1974 .....                   | 156 |
| 128. Andelslagens verksamhet åren 1938—1976 ..                                   | 157 |
| 129. Centralandelsaffärerna åren 1938—1976 ....                                  | 158 |
| 130. Privat partihandel åren 1950—1976 .....                                     | 158 |
| 131. Under åren 1938—1976 lagfarna fastighetsköp                                 | 159 |
| 132. Inteckningar i fastigheter som säkerhet för gäld under åren 1938—1976 ..... | 159 |

## XII Företag

|   |     |
|---|-----|
| 133. Andelslag åren 1938—1976 .....                                 | 160 |
| 134. De viktigaste aktiebolagen med statlig majoritet år 1976 ..... | 161 |
| 135. Statens affärsföretag åren 1945—1976 .....                     | 162 |

## XIII Penning- och kreditväsen

|   |     |
|---|-----|
| 136. Finlands Banks ställning under åren 1975—1977 .....                        | 163 |
| 137. Finlands Banks sedelutgivning åren 1965—1977 .....                         | 164 |
| 138. Räntor tillämpade av Finlands Bank åren 1950—1977 .....                    | 164 |
| 139. Finlands Bank valutareserv åren 1959—1977                                  | 165 |
| 140. Finlands långfristiga utländska skuld vid utgången av åren 1938—1977 ..... | 165 |
| 141. Affärsbankernas ställning vid utgången av åren 1938—1977 .....             | 166 |

|   | Sivu |  | Sid. |
|---|------|--|------|
| 142. Kiinnitysluottopankkien tila vuosien 1938—1976 päättyessä .....  | 166  | 142. Hypoteksbankernas ställning vid utgången av åren 1938—1976 .....  | 166  |
| 143. Postipankin tila vuosien 1938—1977 päättyessä .....  | 167  | 143. Postbankens ställning vid utgången av åren 1938—1977 .....  | 167  |
| 144. Säästöpankit vuosien 1938—1976 päättyessä .....  | 168  | 144. Sparbankerna vid utgången av åren 1938—1976 .....   | 168  |
| 145. Säästöpankkien tila vuosien 1938—1976 päättyessä .....   | 168  | 145. Sparbankernas ställning vid utgången av åren 1938—1976 .....  | 168  |
| 146. Osuuspankkien tila vuosien 1938—1976 päättyessä .....  | 169  | 146. Andelsbankernas ställning vid utgången av åren 1938—1976 .....  | 169  |
| 147. Obligaatiolainat vuosina 1938—1976 .....   | 169  | 147. Obligationslånen åren 1938—1976 .....   | 169  |
| 148. Rahalaitosten tulostaseet vuonna 1976 .....  | 170  | 148. Penninginrättningarnas resultaträkning år 1976 .....  | 170  |
| 149. Rahalaitosten keskkorot vuosien 1938—1976 päättyessä .....   | 170  | 149. Penninginrättningarnas medelrantesatser vid utgången av åren 1938—1976 .....  | 170  |
| 150. Postisiirtoliike vuosina 1950—1977 .....   | 171  | 150. Postgirorörelsen åren 1950—1977 .....   | 171  |
| 151. Suomen Pankin avistamyyntikurssit vuosien 1960—1977 lopussa .....  | 171  | 151. Finlands Banks avista försäljningskurser vid utgången av åren 1960—1977 .....   | 171  |
| 152. Rahalaitosten kotimainen markkamääräinen ottolainaus yleisöltä vuosien 1938—1977 päättyessä .....  | 172  | 152. Penninginrättningarnas inhemska inlåning i mark från allmänheten vid utgången av åren 1938—1977 .....   | 172  |
| 153. Rahalaitosten kotimainen markkamääräinen antolainaus yleisölle vuosien 1938—1977 päättyessä .....  | 172  | 153. Penninginrättningarnas inhemska utlåning i mark till allmänheten vid utgången av åren 1938—1977 .....   | 172  |
| 154. Rahoituslaitosten, valtion ja sosiaaliturvarahastojen luottokanta vuosien 1972—1976 lopussa .....  | 174  | 154. Finansieringsinstitutens, statens och socialskyddsfondernas kreditbestånd i slutet av åren 1972—1976 .....  | 174  |
| 155. Rahoituslaitosten, valtion ja sosiaaliturvarahastojen luotonanto yrityksille ja elinkeinonharjoittajien kotitalouksille luotonsaajatoimialoittain vuosien 1975 ja 1976 lopussa ..... | 176  | 155. Finansieringsinstitutens, statens och socialskyddsfondernas utlåning till företag och näringsidkares hushåll enligt kredittagarens näringsgren vid utgången av åren 1975 och 1976 ..... | 176  |
| 156. Osakeindeksit .....  | 176  | 156. Aktieindexar .....  | 176  |
| 157. Helsingin arvopaperipörssi vuosina 1938—1977 .....   | 177  | 157. Helsingfors fondbörs åren 1938—1977 .....   | 177  |
| 158. Panttilainausliike vuosina 1950—1976 .....   | 177  | 158. Panttlånerörelsen åren 1950—1976 .....  | 177  |
| 159. Vararikot vuosina 1967—1976 .....  | 178  | 159. Konkursen åren 1967—1976 .....  | 178  |
| 160. Vararikkopesien varat ja velat vuosina 1975 ja 1976 .....  | 178  | 160. Konkursbonas tillgångar och skulder åren 1975 och 1976 .....  | 178  |

## XIV Vakuutustoiminta

|   |     |
|---|-----|
| 161. Vakuutusyhtiöt sekä eläke- ja avustuskassat ym. vuonna 1976 .....            | 179 |
| 162. Kansaneläkelaitoksen hoitamien eläkkeiden lukumäärä vuosina 1959—1976 .....  | 180 |
| 163. Kansaneläkelaitoksen hoitamien eläkkeiden eläkekanta vuosina 1959—1976 ..... | 181 |
| 164. Sairausvakuutuslain mukaiset etuudet vuosina 1966—1976 .....                 | 181 |
| 165. Kansaneläkelaitoksen tuotot vuosina 1968—1976 .....                          | 182 |
| 166. Kansaneläkelaitoksen kulut vuosina 1968—1976 .....                           | 182 |
| 167. Kansaneläkelaitoksen rahastot ja omaisuus vuosina 1969—1976 .....            | 183 |
| 168. Kansaneläkelaitoksen sijoitukset vuosina 1969—1976 .....                     | 183 |
| 169. Lakisääteinen eläkevakuutus vuonna 1976 ..                                   | 184 |
| 170. Avustuskassat vuosina 1945—1976 .....  | 186 |
| 171. Avustuskassojen myöntämät avustukset vuosina 1945—1976 .....                 | 186 |
| 172. Pakolliset vakuutuslajit vuosina 1938—1976 .....                             | 187 |
| 173. Henkivakuutus vuosina 1955—1976 .....  | 188 |
| 174. Palovakuutus vuosina 1938—1976 .....   | 188 |

## XIV Försäkringsväsen

|   |     |
|---|-----|
| 161. Försäkringsbolagen samt pensions- och understöds-kassorna m.m. år 1976 .....     | 179 |
| 162. Antal pensioner skötta av Folkpensionsanstalten åren 1959—1976 .....             | 180 |
| 163. Pensionsbeståndet av Folkpensionsanstalten skötta pensioner åren 1959—1976 ..... | 181 |
| 164. Förmåner enligt sjukförsäkringslagen åren 1966—1976 .....                        | 181 |
| 165. Folkpensionsanstaltens intäkter åren 1968—1976 .....                             | 182 |
| 166. Folkpensionsanstaltens kostnader åren 1968—1976 .....                            | 182 |
| 167. Folkpensionsanstaltens fonder och tillgångar åren 1969—1976 .....                | 183 |
| 168. Folkpensionsanstaltens investeringar åren 1969—1976 .....                        | 183 |
| 169. Lagstadgad pensionsförsäkring år 1976 .....                                      | 184 |
| 170. Understöds-kassor åren 1945—1976 .....   | 186 |
| 171. Av understöds-kassorna beviljade understöd åren 1945—1976 .....                  | 186 |
| 172. Lagstadgade försäkringsgrenar åren 1938—1976 .....                               | 187 |
| 173. Livförsäkring åren 1955—1976 .....   | 188 |
| 174. Brandförsäkring åren 1938—1976 .....   | 188 |

|   | Sivu |   | Sid. |
|---|------|---|------|
| 175. Palovahingot palon syyn mukaan vuonna 1976   | 189  | 175. Brandskador enligt brandorsak år 1976 . . . .  | 189  |
| 176. Palovahinkojen syyt energiamuodossa vuonna 1976 . . . . .  | 189  | 176. Brandskadornas orsaker i form av energi år 1976 . . . . .                                | 189  |
| 177. Muu vapaaehtoinen vakuutustoiminta vuosina 1938—1976 . . . . .                                     | 190  | 177. Övrig frivillig försäkringsverksamhet åren 1938—1976 . . . . .                           | 190  |
| <b>XV Liikenne</b>  |      | <b>XV Samfärdsel</b>  |      |
| 178. Tuonti ja vienti kuljetusmuodoittain vuonna 1976 . . . . .   | 191  | 178. Import och export enligt transportsätt år 1976   | 191  |
| 179. Majoitusliikkeet vuosien 1976 ja 1977 alussa   | 192  | 179. Härbärgeringsställen i början av åren 1976 och 1977 . . . . .                            | 192  |
| 180. Yleisten teiden ja päällystettyjen teiden pituus vuosina 1963—1977 . . . . .                       | 193  | 180. De allmänna och belagda vägarnas längd åren 1963—1977 . . . . .                          | 193  |
| 181. Rekisteriin merkityt uudet ajoneuvot vuosina 1955—1977 . . . . .                                   | 193  | 181. Inregistrerade nya motorfordon åren 1955—1977 . . . . .                                  | 193  |
| 182. Rekisteröidyt moottoriajoneuvot vuosien 1948—1976 lopussa . . . . .                                | 194  | 182. Inregistrerade motorfordon vid utgången av åren 1948—1976 . . . . .                      | 194  |
| 183. Autot valmistusmaittain vuoden 1976 lopussa  | 194  | 183. Bilar enligt tillverkningsland vid utgången av år 1976 . . . . .                         | 194  |
| 184. Yleiset tiet vuosien 1973—1977 alussa . . . .  | 195  | 184. Allmänna vägar vid ingången av åren 1973—1977 . . . . .                                  | 195  |
| 185. Moottoriajoneuvojen arvioitu liikenne- ja kuljetussuorite maanteillä 1960—1976 . . . .             | 195  | 185. Motorfordonens uppskattade trafik- och transportarbete på landsvägar åren 1960—1976 . .  | 195  |
| 186. Linja-autot käyttövoiman mukaan sekä istumapaikkojen lukumäärä vuosien 1955—1976 lopussa . . . . . | 196  | 186. Bussar enligt drivkraft och antalet sittplatser i slutet av åren 1955—1976 . . . . .     | 196  |
| 187. Linja-autoliikenteen kokonaissuorite vuosina 1955—1976 . . . . .                                   | 196  | 187. Busstrafikens totala transportprestation åren 1955—1976 . . . . .                        | 196  |
| 188. Tieliikennevahingot vuosina 1945—1976 . . .  | 197  | 188. Vägtrafikolyckor åren 1945—1976 . . . . .  | 197  |
| 189. Valtion tienpitomenot vuosina 1975—1976 . .  | 198  | 189. Statens utgifter för väghållning åren 1975—1976 . . . . .                                | 198  |
| 190. Rautatiet vuosien 1938—1976 lopussa . . . .  | 198  | 190. Järnvägarna vid slutet av åren 1938—1976   | 198  |
| 191. Rautatieliikenne vuosina 1938—1976 . . . .   | 199  | 191. Järnvägstrafiken åren 1938—1976 . . . . .  | 199  |
| 192. Valtionrautateiden kaupallinen tavarakaukoliikenne tavararyhmittäin vuonna 1976 . . . .            | 200  | 192. Statsjärnvägarnas kommersiella fjärrgodstrafik efter varugrupper år 1976 . . . . .       | 200  |
| 193. Valtionrautateiden tavaraliikenne vuosina 1970—1976 . . . . .                                      | 202  | 193. Statsjärnvägarnas godstrafik åren 1970—1976  | 202  |
| 194. Valtionrautateiden liikkuvan kaluston suoritteita vuonna 1976 . . . . .                            | 202  | 194. Prestationer av statsjärnvägarnas rullande materiel år 1976 . . . . .                    | 202  |
| 195. Rautateiden talous vuosina 1938—1976 . . .   | 203  | 195. Järnvägarnas ekonomi åren 1938—1976 . . . .  | 203  |
| 196. Suomen ja ulkomaiden välinen suora merenkulku vuosina 1938—1976 . . . . .                          | 204  | 196. Direkt sjöfart mellan Finland och utlandet åren 1938—1976 . . . . .                      | 204  |
| 197. Suomen ja ulkomaiden välillä kulkeneiden alusten kansallisuus vuosina 1938—1976 . . . .            | 204  | 197. Fartyg i sjöfart mellan Finland och utlandet efter nationalitet åren 1938—1976 . . . . . | 204  |
| 198. Kauppalaivastoon kuuluvat alukset vuosien 1945—1976 . . . . .                                      | 205  | 198. Handelsflottans fartyg vid utgången av åren 1945—1976 . . . . .                          | 205  |
| 199. Kauppalaivastoon kuuluvien alusten vetomäärä vuonna 1976 . . . . .                                 | 206  | 199. Handelsflottans fördelning efter dräktighet år 1976. . . . .                             | 206  |
| 200. Kauppalaivastoon kuuluvien alusten ikä vuonna 1976 . . . . .                                       | 206  | 200. Handelsflottans enligt fartygens ålder år 1976   | 206  |
| 201. Kauppalaivaston miehistö vuonna 1976 . . . .   | 207  | 201. Handelsflottans bemanning år 1976 . . . . .  | 207  |
| 202. Kauppalaivaston bruttorahdit vuosina 1945—1976 . . . . .   | 207  | 202. Av handelsflottan intjänta bruttofrakter åren 1945—1976 . . . . .                        | 207  |
| 203. Merisatamat vuosina 1945—1976 . . . . .  | 208  | 203. Havshamnar åren 1945—1976 . . . . .  | 208  |
| 204. Siviili-ilmailu vuosina 1938—1976 . . . . .  | 209  | 204. Civil luftfart åren 1938—1976 . . . . .  | 209  |
| 205. Suomen lentoasemien liikenne vuonna 1976   | 209  | 205. Trafiken på Finlands flygstationer år 1976 . .   | 209  |
| 206. Suomen ja ulkomaiden välinen matkustajaliikenne vuosina 1965—1977 . . . . .                        | 210  | 206. Resandetraffiken mellan Finland och utlandet åren 1965—1977 . . . . .                    | 210  |
| 207. Sulkukanavat vuosina 1945—1976 . . . . .   | 211  | 207. Slusskanaler åren 1945—1976 . . . . .  | 211  |
| 208. Posti- ja lennätinlaitos vuosina 1938—1976 . .   | 212  | 208. Post- och telegrafverket åren 1938—1976 . . .  | 212  |
| 209. Koti- ja ulkomaiset postilähetykset ja niiden arvomäärät vuosina 1938—1976 . . . . .               | 212  | 209. In- och utrikes postförsändelser samt deras värdebelopp åren 1938—1976 . . . . .         | 212  |
| 210. Maksunalaiset ja virkapostilähetykset vuosina 1938—1976 . . . . .                                  | 213  | 210. Portopliktiga och tjänsteförsändelser åren 1938—1976 . . . . .                           | 213  |
| 211. Posti- ja lennätinlaitoksen kotimainen lennätin- ja telexverkko vuosina 1960—1976 . . . .          | 213  | 211. Post- och telegrafverkets inrikes telegraf- och telexnät åren 1960—1976 . . . . .        | 213  |

|   |      |
|---|------|
|   | Sivu |
| 212. Lennätin ja telex vuosina 1960—1976 .....  | 213  |
| 213. Paikallisverkot; puhelinkeskukset ja -liittymät sekä puhelimet vuosina 1960—1976 .....                     | 214  |
| 214. Tilaaajavolintainen kotimainen kaukopuhelinverkko vuosina 1960—1976 .....                                  | 214  |
| 215. Käytössä olevat posti- ja lennätinlaitoksen kotimaiset kauko- ja verkkoryhmäjohtot vuosina 1960—1976 ..... | 215  |
| 216. Puhelinliikenne vuosina 1960—1976 .....  | 215  |
| 217. Radioliikenne vuosina 1938—1976 .....  | 216  |

### XVI Valtion raha-asiat

|   |     |
|---|-----|
| 218. Valtionvelka vuosien 1971—1976 lopussa ..  | 217 |
| 219. Valtion tulot ja menot vuosina 1939—1976 ..  | 217 |
| 220. Valtion menot pääluokittain vuosina 1975—1978 .....  | 218 |
| 221. Valtion alkoholitulot vuosina 1971—1976 ..   | 218 |
| 222. Valtion menot tehtävien mukaan vuosina 1975—1978 .....   | 219 |
| 223. Valtion menot taloudellisen laadun mukaan vuosina 1975—1978 .....  | 221 |
| 224. Valtion tulot vuosina 1975—1978 .....  | 222 |
| 225. Eräiden tuontitavaroiden tullin- ja tuontimaksujen kanto vuosina 1973—1977 Brysselin nimikkeittäin ..... | 224 |
| 226. Tullilaitoksessa kannetut valtion tulot vuosina 1938—1976 .....  | 225 |
| 227. Maksuunpannut välittömät verot lääneittäin vuonna 1976 .....   | 225 |
| 228. Kertyneet verot vuosina 1959—1976 .....  | 226 |

### XVII Kuntien raha-asiat

|  |     |
|--|-----|
| 229. Kuntien menot vuosina 1975—1976 .....                     | 228 |
| 230. Kuntien tulot vuosina 1975—1976 .....                     | 230 |
| 231. Kuntien varat ja velat vuosien 1975—1976 päättyessä ..... | 232 |
| 232. Kunnallisverotus vuosina 1976—1977 .....                  | 234 |

### XVIII Tulot ja varallisuus

|   |     |
|---|-----|
| 233. Luonnollisten henkilöiden luku, tulot ja verotus tuloluokittain vuonna 1975 .....  | 236 |
| 234. Luonnollisten henkilöiden luku, tulot ja verot lääneittäin vuonna 1975 .....   | 237 |
| 235. Yhteisöjen luku, tulot ja verotus lääneittäin vuonna 1975 .....  | 237 |
| 236. Luonnollisten henkilöiden luku, veronalaiset varat ja omaisuusvero valtionveronalaisten tulojen ja varojen mukaan vuonna 1975 .. | 238 |
| 237. Luonnollisten henkilöiden luku, tulot ja verot iän ja sukupuolen mukaan vuonna 1975 .....  | 239 |
| 238. Luonnollisten henkilöiden luku, tulot ja verot perhetyypin mukaan vuonna 1975 .....  | 240 |
| 239. Verotettavat tulot ja varallisuus sekä tulo- ja varallisuusvero vuosina 1967—1975 .....  | 241 |

### XIX Kansantalouden tilinpito

|  |     |
|--|-----|
| 240. Kansantuote vuosina 1948—1977 .....                       | 242 |
| 241. Kansantulo vuosina 1948—1977 .....                        | 242 |
| 242. Kotimainen bruttopääomanmuodostus vuosina 1963—1977 ..... | 244 |

|   |      |
|---|------|
|   | Std. |
| 212. Telegraf och telex åren 1960—1976 .....  | 213  |
| 213. Lokalnäten: telefoncentraler och -anslutningar samt telefoner åren 1960—1976 .....                   | 214  |
| 214. Fjärrtelefonnätet med abonnentval inom landet åren 1960—1976 .....                                   | 214  |
| 215. Post- och telegrafverkets verksamma fjärr- och nätgruppsledningarna inom landet åren 1960—1976 ..... | 215  |
| 216. Telefontrafiken åren 1960—1976 .....   | 215  |
| 217. Radiotrafiken åren 1938—1976 .....   | 216  |

### XVI Statsfinanser

|   |     |
|---|-----|
| 218. Statskulden vid slutet av åren 1971—1976 ..  | 217 |
| 219. Statens inkomster och utgifter åren 1939—1976 .....  | 217 |
| 220. Statens utgifter enligt huvudtitlar åren 1975—1978 .....   | 218 |
| 221. Statens alkoholinkomster åren 1971—1976 ..   | 218 |
| 222. Statens utgifter enligt slag av uppgifter åren 1975—1978 .....                                       | 219 |
| 223. Statsutgifter enligt ekonomisk art åren 1975—1978 .....  | 221 |
| 224. Statens inkomster åren 1975—1978 .....   | 222 |
| 225. Uppbörd av tull och importavgifter för vissa varor åren 1973—1977 enligt Bryssel-nomenklaturen ..... | 224 |
| 226. Vid tullverket uppburna statsinkomster åren 1938—1976 .....  | 225 |
| 227. Debiterade direkta skatter länsvis år 1976 ..  | 225 |
| 228. Influtna skatter åren 1959—1976 .....  | 226 |

### XVII Kommunal finanser

|  |     |
|--|-----|
| 229. Kommunernas utgifter åren 1975—1976 .....                               | 228 |
| 230. Kommunernas inkomster åren 1975—1976 ..                                 | 230 |
| 231. Kommunernas tillgångar och skulder vid utgången av åren 1975—1976 ..... | 232 |
| 232. Kommunalbeskattningen åren 1976—1977 ..                                 | 234 |

### XVIII Inkomst och förmögenhet

|  |     |
|--|-----|
| 236. Fysiska personers antal, inkomster samt be-<br>stättning enligt inkomstklass år 1975 .....  | 236 |
| 234. Fysiska personers antal, inkomster och skatter<br>länsvis år 1975 .....   | 237 |
| 235. Samfundens antal, inkomster och beskattning<br>länsvis år 1975 .....  | 237 |
| 236. Fysiska personers antal, skattepliktiga till-<br>gångar och förmögenhetsskatt enligt vid stats-<br>beskattningen skattepliktiga inkomster och<br>tillgångar år 1975 ..... | 238 |
| 237. Fysiska personers antal, inkomster och skatter<br>enligt ålder och kön 1975 .....   | 239 |
| 238. Fysiska personers antal, inkomster och skatter<br>enligt familjetyp år 1975 .....   | 240 |
| 239. Beskattningsbar inkomst och förmögenhet<br>samt inkomst- och förmögenhetsskatt åren<br>1967—1975 .....  | 241 |

### XIX Nationalräkenskaper

|   |     |
|---|-----|
| 240. Inhemsk produkt åren 1948—1977 .....                   | 242 |
| 241. Nationalinkomst åren 1948—1977 .....                   | 242 |
| 242. Inhemsk bruttokapitalbildning åren 1963—<br>1977 ..... | 244 |

|   |     |
|---|-----|
| 243. Vaihtotase vuosina 1968—1977 .....   | 244 |
| 244. Kansantuote toimialoitain vuosina 1948—1977 .....  | 246 |
| 245. Kotimainen kiinteän pääoman bruttomuodostus toimialoitain vuosina 1948—1977 .....          | 247 |
| 246. Kotimainen kiinteän pääoman bruttomuodostus pääomatavararyhmittäin vuosina 1948—1977 ..... | 248 |
| 247. Työllisyys toimialoitain vuosina 1948—1977 .....   | 248 |

## XX Kulutus ja hinnat

|   |     |
|---|-----|
| 248. Hintaindeksit vuosina 1922—1977 .....  | 249 |
| 249. Tukkuhintaindeksi vuosina 1952—1977 .....  | 250 |
| 250. Tuotannon hintaindeksi vuosina 1952—1977 .....   | 254 |
| 251. Tuonti- (cif) ja vientitavaroinen (fob) hintaindeksit vuosina 1952—1977 .....                | 258 |
| 252. Tuonnin indeksi vuosina 1972—1977 .....  | 259 |
| 253. Viennin indeksi vuosina 1972—1977 .....  | 260 |
| 254. Kuluttajahintaindeksi vuosina 1974—1977 .....  | 261 |
| 255. Kuluttajahinnat indekseinä vuosina 1954—1977 .....   | 262 |
| 256. Kuluttajan hintaindeksi vuosina 1969—1977 .....  | 263 |
| 257. Kuluttajahinnat indekseinä kuukausittain vuosina 1966—1977 .....                             | 264 |
| 258. Eräiden ravinto- ja nautintoaineiden kulutus asukasta kohti vuosina 1938—1976 .....          | 264 |
| 259. Elintarvikkeiden ym. keskihintoja vuosina 1974—1977 .....                                    | 265 |
| 260. Kokonaiskulutusmenot vuosina 1948—1977 .....   | 266 |
| 261. Kokonaiskulutusmenot volyyymi-indekseinä vuosina 1948—1977 .....                             | 268 |
| 262. Kulutusmenojen rakenne sosioekonomisen aseman mukaan vuonna 1971 .....                       | 270 |
| 263. Alkoholiuomien ja väkiviinan valmistus vuosina 1971—1976 .....                               | 272 |
| 264. Nautintotarkoituksiin kulutetut alkoholiuomat vuosina 1955—1976 .....                        | 272 |
| 265. Alkoholiuomien myynnin hintaindeksijä vuosina 1952—1976 .....                                | 273 |
| 266. Nautitun alkoholimäärän (100 %) jakautuminen eri juomaryhmien kesken vuosina 1974—1976 ..... | 273 |

## XXI Työmarkkinat

|   |     |
|---|-----|
| 267. Työikäinen väestö, työvoima ja työvoimaan kuulumattomat vuosina 1969—1977 .....                | 274 |
| 268. Työikäinen väestö, työvoima ja työvoimaan kuulumattomat iän ja läänin mukaan vuonna 1977 ..... | 275 |
| 269. Työlliset ja tehdyt työtunnit toimialoitain ammattiaseman mukaan vuosina 1971—1977 .....       | 276 |
| 270. Työlliset toimialoitain vuosina 1976—1977 .....  | 277 |
| 271. Työttömyys vuosina 1965—1977 .....   | 278 |
| 272. Työtaistelut, mihin osallistuneet työntekijät sekä menetetyt työpäivät vuosina 1960—1976 ..... | 279 |
| 273. Työtaistelut vuonna 1976 .....   | 280 |
| 274. Työntekijäin ja toimihenkilöiden järjestöt vuoden 1976 lopussa .....                           | 282 |
| 275. Työnantajain järjestöt vuoden 1976 lopussa .....   | 284 |

|   |      |
|---|------|
| Sivu  | Sid. |
| 243. Bytesbalans åren 1968—1977 .....   | 244  |
| 244. Inhemsk produkt inom olika näringsgrenar åren 1948—1977 .....                        | 246  |
| 245. Inhemsk bruttbildning av fast kapital inom olika näringsgrenar åren 1948—1977 .....  | 247  |
| 246. Inhemsk bruttbildning av fast kapital enligt kapitalvarugrupper åren 1948—1977 ..... | 248  |
| 247. Sysselsättningen enligt näringsgrenar åren 1948—1977 .....                           | 248  |

## XX Konsumtion och priser

|  |     |
|--|-----|
| 248. Prisindex åren 1922—1977 .....  | 249 |
| 249. Partiprisindex åren 1952—1977 .....   | 250 |
| 250. Produktionsprisindex åren 1952—1977 .....   | 254 |
| 251. Prisindex för import- (cif) och exportvaror (fob) åren 1952—1977 .....                                  | 258 |
| 252. Index för importen åren 1972—1977 .....   | 259 |
| 253. Index för exporten åren 1972—1977 .....   | 260 |
| 254. Konsumentprisindex åren 1974—1977 .....   | 261 |
| 255. Index för konsumentpriser åren 1954—1977 .....  | 262 |
| 256. Konsumentprisindex åren 1969—1977 .....   | 263 |
| 257. Index för konsumentpriser månadsvis åren 1966—1977 .....  | 264 |
| 258. Förbrukningen per invånare av vissa närings- och njutningsmedel åren 1938—1976 .....                    | 264 |
| 259. Medelpris på livsförnödenheter m.m. åren 1974—1977 .....  | 265 |
| 260. Totalkonsumtionsutgifter åren 1948—1977 ..  | 266 |
| 261. Volym-index för totalkonsumtionsutgifterna åren 1948—1977 .....   | 268 |
| 262. Konsumtionsutgifternas struktur enligt socioekonomisk ställning år 1971 .....                           | 270 |
| 263. Tillverkning av alkoholhaltiga drycker och sprit åren 1971—1976 .....                                   | 272 |
| 264. Till förtäring använda alkoholhaltiga drycker åren 1975—1976 .....                                      | 272 |
| 265. Prisindex för försäljningen av alkoholhaltiga drycker åren 1952—1976 .....                              | 273 |
| 266. Den konsumerade alkoholmängdens (100 %) fördelning på olika slag av alkoholdrycker åren 1974—1976 ..... | 273 |

## XXI Arbetsmarknad

|   |     |
|---|-----|
| 267. Befolkning i arbetsför ålder, arbetskraften och befolkning som ej hör till arbetskraften åren 1969—1977 .....              | 274 |
| 268. Befolkning i arbetsför ålder, arbetskraften och befolkning som ej hör till arbetskraften efter ålder och län år 1977 ..... | 275 |
| 269. Sysselsatta och utförda arbetstimmar näringsgrensvis efter yrkeställning åren 1971—1977 .....                              | 276 |
| 270. Sysselsatta efter näringsgren åren 1976—1977 .....   | 277 |
| 271. Arbetslöshet åren 1965—1977 .....  | 278 |
| 272. Arbetskonflikter av dem berörda arbetstagare samt förlorade arbetsdagar åren 1960—1976 .....                               | 279 |
| 273. Arbetskonflikter år 1976 .....   | 280 |
| 274. Arbetarnas och funktionärernas organisationer vid utgången av år 1976 .....  | 282 |
| 275. Arbetsgivarnas organisationer vid utgången av år 1976 .....  | 284 |

|  | Sivu |  | Sid. |
|--|------|--|------|
| <b>XXII Palkat</b>   |      | <b>XXII Löner</b>  |      |
| 276. Palkansaajien ansiotasoindeksit toimialoit-<br>tain vuosina 1948—1977 .....   | 285  | 276. Index för löntagarnas förtjänstnivå enligt<br>näringsgrenar åren 1948—1977 .....  | 285  |
| 277. Palkkasummat toimialoit-<br>tain vuosina 1948—<br>1977 .....  | 285  | 277. Lönesummorna inom olika näringar åren 1948<br>—1977 .....   | 285  |
| 278. Työntekijäin keskiansioita vuosina 1966—<br>1977 .....  | 286  | 278. De genomsnittliga förtjänsterna för arbete<br>åren 1966—1977 .....  | 286  |
| 279. Merimiesten kuukausikeskiansiot vuosina<br>1963—1977 .....  | 286  | 279. Sjömannens genomsnittliga månadsförtjänster<br>åren 1963—1977 .....   | 286  |
| 280. Apteekkihenkilökunnan kuukausikeskiansiot<br>vuosina 1963—1977 .....  | 287  | 280. Genomsnittliga månadsförtjänster för anstäl-<br>da vid apotek 1963—1977 .....   | 287  |
| 281. Teollisuustyöntekijäin keskituntiansiot vuo-<br>sina 1974—1977 .....  | 288  | 281. Industrierbetarnas timlöner i medeltal åren<br>1974—1977 .....  | 288  |
| 282. Konttori-, myymälä- ja teknisen henkilökun-<br>nan kuukausikeskiansiot vuosina 1960—1977  | 289  | 282. De genomsnittliga månadsförtjänsterna för<br>kontors-, butiks- och teknisk personal åren<br>1960—1977 .....   | 289  |
| 283. Rakennusalan työntekijäin keskituntiansiot<br>vuosina 1967—1977 .....   | 289  | 283. Genomsnittliga timförtjänster för byggnads-<br>arbetare åren 1967—1977 .....  | 289  |
| 284. Valtion ja kuntien palveluksessa olleiden työn-<br>tekijöiden ja toimihenkilöiden lukumäärät<br>toimialoitain marraskuussa 1975 ja 1976 ..                      | 290  | 284. Antal arbetare och tjänstemän i statens och<br>kommunernas tjänst efter näringgren i no-<br>vember 1975 och 1976 .....  | 290  |
| 285. Valtion ja kuntien palveluksessa olleiden vi-<br>ran- ja toimenhaltijain kuukausikeskiansiot<br>tutkinnoittain marraskuussa 1976 .....                          | 292  | 285. De genomsnittliga månadsförtjänsterna för<br>tjänsteinnehavare och funktionärer efter<br>examen i november 1976 .....   | 292  |
| <b>XXIII Terveiden- ja sairaanhoito</b>  |      | <b>XXIII Hälso- och sjukvård</b>   |      |
| 286. Sairaansijat lääneittäin vuonna 1976 .....  | 294  | 286. Sjukplatser länsvis år 1976 .....   | 294  |
| 287. Sairaalat vuosina 1945—1976 .....   | 295  | 287. Sjukhusen åren 1945—1976 .....  | 295  |
| 288. Suoritetut lailliset sterilisoinnit ja raskauden<br>keskeyttämiset vuosina 1955—1976 .....  | 296  | 288. Verkställda legala steriliseringar och avbry-<br>tanden av havandeskap åren 1955—1976 ..  | 296  |
| 289. Suomessa toimiva terveyden- ja sairaanhoito-<br>henkilöstö sekä apteekit vuosien 1860—1976<br>lopussa .....   | 296  | 289. Aktiv hälso- och sjukvårdspersonal i Finland<br>samt apotek i slutet av åren 1860—1976 ...  | 296  |
| 290. Ilmoitetut sairaustapaukset vuosina 1960—<br>1977 .....   | 297  | 290. Anmälda sjukdomsfall åren 1960—1977 ....  | 297  |
| 291. Palkansaajille sattuneet työtapatu-<br>mat vuonna 1976 .....  | 298  | 291. Arbetsolycksfall som drabbat löntagare år<br>1976 .....   | 298  |
| <b>XXIV Sosiaalihuolto</b>   |      | <b>XXIV Socialvård</b>   |      |
| 292. Lapsilisää saaneet perheet vuosina 1951—1976  | 299  | 292. Familjer som erhållit barnbidrag åren 1951<br>—1976 .....   | 299  |
| 293. Äitiysavustusta, elatusavun ennakkoa, sotila-<br>savustusta ja kotiuttamisrahaa saaneet vuo-<br>sina 1970—1976 .....  | 299  | 293. Antal utdelade moderskapsunderstöd, förskott<br>på underhållsbidrag, militärunderstöd och<br>hemförlovningspenning åren 1970—1976 ...                                 | 299  |
| 294. Kunnallinen huoltotoiminta vuosina 1972—<br>1975 .....  | 300  | 294. Kommunernas vårdverksamhet åren 1972—<br>1975 .....   | 300  |
| 295. Huoltoavun tarpeen ja lastensuojelulasten<br>hoitoon sijoittamisen syy vuosina 1974—1975  | 301  | 295. Orsakerna till behovet av socialhjälp och<br>placering av barnavårdsbarn i vård åren 1974<br>—1975 .....  | 301  |
| 296. Kuntien sosiaalitoimen bruttomenot ja rahoit-<br>us lääneittäin vuosina 1974—1975 .....   | 302  | 296. Bruttoutgifter och finansiering för kommu-<br>nernas socialväsande länsvis åren 1974—1975   | 302  |
| 297. Sosiaalimenot vuosina 1974—1975 .....   | 304  | 297. Socialutgifterna åren 1974—1975 .....   | 304  |
| <b>XXV Opetus- ja sivistystoimi</b>  |      | <b>XXV Undervisnings- och bildningsväsen</b>   |      |
| 298. Väestö korkeimman suoritettun koulutuksen,<br>iän, sukupuolen ja läänin mukaan 31. 12. 1975   | 306  | 298. Befolkningen enligt högsta slutförda utbild-<br>ning, ålder, kön och län 31. 12. 1975 .....   | 306  |
| 299. Väestö korkeimman suoritettun koulutuksen<br>mukaan 31. 12. 1975 .....  | 307  | 299. Befolkningen enligt den högsta slutförda ut-<br>bildningen 31. 12. 1975 .....   | 307  |
| 300. Oppilaitosten ja oppilaiden määrä oppilaitos-<br>tyypin ja oppilaitoksen sijaintiläänin mukaan<br>vuosina 1974—1976 .....                                       | 308  | 300. Antalet läroanstalter och elever enligt läro-<br>anstaltstyp och län där läroanstalten befinner<br>sig åren 1974—1976 .....   | 308  |
| 301. Yleissivistävän peruskoulutuksen oppilas-<br>määrä syyslukukausina 1973—1976 ja yleis-<br>sivistävän peruskoulutuksen suorittaneet vuo-<br>sina 1973—1976 ..... | 310  | 301. Antalet elever i allmänbildande grundutbild-<br>ning höstterminerna 1973—1976 och elever<br>som slutfört sin allmänbildande grundutbild-<br>ning åren 1973—1976 ..... | 310  |

# XVIII

|  | Sivu |   | Sid. |
|--|------|---|------|
| 302. Lukion oppilasmäärä syyslukukausina 1970—1976 ja ylioppilastutkinnon suorittaneet vuosina 1970—1976 .....                         | 311  | 302. Elevantalet i gymnasiet höstterminerna 1970—1976 och elever som avlagt studentexamen åren 1970—1976 .....            | 311  |
| 303. Yleissivistävien oppilaitosten opettajat oppilaitostyyppin mukaan vuosina 1970—1976 ..  | 311  | 303. Lärare i allmänbildande läroanstalter enligt läroanstaltstyp åren 1970—1976 .....                                    | 311  |
| 304. Ammatillisten oppilaitosten oppilaat ja suoritettut tutkinnot koulutusalan ja asteen mukaan vuonna 1976 .....                     | 312  | 304. Antalet elever och avlagda examina i yrkesutbildningsanstalterna år 1976 enligt utbildningsområde och -stadium ..... | 312  |
| 305. Kansanopistot ja -korkeakoulut sekä kansalais- ja työväenopistot vuosina 1970—1976  | 314  | 305. Folkhögskolor och -akademier samt medborgar- och arbetarinstitut åren 1970—1976                                      | 314  |
| 306. Kansanopistojen lyhyet kurssit vuosina 1970—1976 .....  | 314  | 306. Korta kursen vid folkhögskolor åren 1970—1976 .....  | 314  |
| 307. Työllisyyskoulutuksen vuonna 1976 suorittaneet koulutusalan ja iän mukaan .....   | 315  | 307. Personer som slutfört sysselsättningsutbildningen år 1976 enligt utbildningsområde och ålder .....                   | 315  |
| 308. Korkeakoulut 1960—1977 .....  | 316  | 308. Högskolor 1960—1977 .....  | 316  |
| 309. Korkeakouluopiskelijät syyslukukaudella 1977 ja suoritettut tutkinnot vuonna 1976 koulutusalan ja -asteen mukaan .....            | 317  | 309. Högskolestuderande höstterminen 1976 och avlagda examina år 1976 enligt utbildningsområde och -stadium .....         | 317  |
| 310. Korkeakouluopiskelijät syyslukukaudelle 1976 ja suoritettut tutkinnot lukuvuonna 1976/77 korkeakoulun ja tiedekunnan mukaan ..... | 319  | 310. Högskolestuderande höstterminen 1976 och avlagda examina läsåret 1976/77 enligt högskola och fakultet .....          | 319  |
| 311. Korkeakouluissa suoritettuja tutkintoja ja hyväksytyttä tohtorinväitöskirjoja lukuvuosiin 1974/75—1976/77 .....                   | 324  | 311. Vid högskolor avlagda examina och godkända doktorsavhandlingar läsåren 1974/75—1976/77 .....                         | 324  |
| 312. Korkeakouluissa vuonna 1976 tutkintoja suorittaneet iän mukaan .....  | 332  | 312. Studerande, som avlagt examina i högskolorna år 1976 efter ålder .....   | 332  |
| 313. Yleiset kirjatot vuonna 1976 .....  | 332  | 313. Folkbiblioteken år 1976 .....  | 332  |
| 314. Valtion elokuvataarkastamon tarkastamat filmit vuosina 1938—1977 .....  | 333  | 314. Av statens filmgranskningsbyrå granskade filmer åren 1938—1977 .....   | 333  |
| 315. Elokuvateatterit vuosina 1938—1976 .....  | 333  | 315. Biograferna åren 1938—1976 .....   | 333  |
| 316. Tieteelliset kirjatot vuonna 1976 .....   | 334  | 316. Vetenskapliga bibliotek år 1976 .....  | 334  |
| 317. Patentit vuosina 1938—1977 .....  | 336  | 317. Patent åren 1938—1977 .....  | 336  |
| 318. Teatterit näytäntökausina 1952—1977 .....   | 337  | 318. Teatrarna säsongerna 1952—1977 .....   | 337  |
| 319. Tutkimus- ja kehittämistoiminta vuonna 1975   | 338  | 319. Forsknings- och utvecklingsverksamheten år 1975 .....  | 338  |
| 320. Tutkimus- ja kehittämistoiminnan menot tieteenalioittain vuonna 1975 .....  | 338  | 320. Forsknings- och utvecklingsverksamhetens utgifter enligt vetenskapsgren år 1975 .....                                | 338  |
| 321. Eräiden toimialojen tutkimus- ja kehittämistoiminnasta aiheutuneet menot vuonna 1975  | 339  | 321. Utgifterna för forsknings- och utvecklingsverksamheten inom vissa näringsgrenar år 1975 .....                        | 339  |
| 322. Suomessa kustannettu kirjallisuus vuosina 1938—1977 .....   | 340  | 322. I Finland utgiven litteratur åren 1938—1977  | 340  |
| 323. Suomessa vuonna 1977 kustannettu kirjallisuuslajittain .....  | 340  | 323. I Finland år 1977 utgiven litteratur efter art   | 340  |
| 324. Tärkeimpien sanomalehtien nettovevikki vuonna 1977 .....  | 341  | 324. De viktigaste tidningarnas nettoupplaga år 1977 .....  | 341  |
| 325. Radio- ja televisio-ohjelmat .....  | 342  | 325. Radio- och televisionsprogrammen .....   | 342  |
| 326. Sanoma- ja aikakauslehdet vuosina 1938—1977 .....   | 342  | 326. Tidningar och tidskrifter åren 1938—1977 ..  | 342  |
| 327. Yleisradio vuosina 1938—1977 .....  | 344  | 327. Rundradion åren 1938—1977 .....  | 344  |
| <b>XXVI Oikeuslaitos ja vankeinhoito</b>   |      | <b>XXVI Rättväsen och långvård</b>  |      |
| 328. Yleisissä alioikeuksissa vuosina 1950—1976 ratkaistut asiat .....   | 345  | 328. Vid allmänna underrätter avgjorda ärenden åren 1950—1976 .....   | 345  |
| 329. Yleisissä alioikeuksissa vuosina 1938—1976 ratkaistut riita-asiat .....   | 345  | 329. Vid allmänna underrätter avgjorda tvistemål åren 1938—1976 .....   | 345  |
| 330. Yleisissä alioikeuksissa vuosina 1938—1976 loppuunkäsittellyt hakemus- ja ilmoitusasiat   | 346  | 330. Vid allmänna underrätter åren 1938—1976 avgjorda ansöknings- och anmälningsärenden                                   | 346  |
| 331. Hovioikeuksissa vuosina 1938—1976 ratkaistut asiat .....  | 346  | 331. Vid hovrätterna åren 1938—1976 avgjorda ärenden .....  | 346  |
| 332. Korkeimmassa oikeudessa vuosina 1945—1976 ratkaistut asiat .....  | 347  | 332. Vid högsta domstolen åren 1945—1976 avgjorda ärenden .....   | 347  |
| 333. Korkeimmassa hallinto-oikeudessa vuosina 1945—1976 loppuunkäsittellyt asiat .....   | 347  | 333. Vid högsta förvaltningsdomstolen under åren 1945—1976 slutbehandlade ärenden .....                                   | 347  |

|  | Sivu |   | Sid. |
|--|------|---|------|
| 334. Poliisin tietoon tulleiden rikosten selvittäminen vuosina 1967—1976 .....                           | 348  | 334. Utredning av brott som kommit till polisens kännedom åren 1967—1976 .....                        | 348  |
| 335. Poliisin tietoon tulleet rikokset lääneittäin vuosina 1945—1976 .....                               | 348  | 335. Brott som kommit till polisens kännedom länsvis åren 1945—1976 .....                             | 348  |
| 336. Poliisin tietoon tulleet rikokset vuosina 1971—1976 .....   | 349  | 336. Brott som kommit till polisens kännedom åren 1971—1976 .....                                     | 349  |
| 337. Yleisissä alioikeuksissa vuosina 1938—1976 rangaistukseen tuomitut henkilöt rikosryhmittäin .....   | 350  | 337. Vid de allmänna underrätterna åren 1938—1976 till straff dömda personer enligt brottsgrupp ..... | 350  |
| 338. Yleisissä alioikeuksissa tuomitut rangaistukset vuosina 1938—1976 .....                             | 351  | 338. Vid de allmänna underrätterna dömda straff åren 1938—1976 .....                                  | 351  |
| 339. Tuomitut vapausrangaistukset ensimmäisessä oikeusasteessa vuosina 1968—1976 .....                   | 351  | 339. Adömda frihetsstraff i första instans åren 1968—1976 .....                                       | 351  |
| 340. Vapausrangaistukseen ensimmäisessä oikeusasteessa vuosina 1938—1976 tuomittujen ikä .....           | 352  | 340. Till frihetsstraff i första instans åren 1938—1976 dömda enligt ålder .....                      | 352  |
| 341. Vapausrangaistukseen ensimmäisessä oikeusasteessa vuosina 1957—1976 tuomittujen sosiaaliryhmä ..... | 352  | 341. Till frihetsstraff i första instans åren 1957—1976 dömda enligt socialgrupp .....                | 352  |
| 342. Yleisissä alioikeuksissa vuosina 1938—1976 syytetyt ja tuomitut henkilöt .....                      | 353  | 342. Vid de allmänna underrätterna åren 1938—1976 åtalade och dömda personer .....                    | 353  |
| 343. Väkijuomien käyttö ja rikollisuus vuosina 1938—1975 .....   | 353  | 343. Alkoholbruk och brottslighet åren 1938—1975 .....  | 353  |
| 344. Vankeinhoito vuosina 1945—1976 .....  | 354  | 344. Fångvården åren 1945—1976 .....  | 354  |
| 345. Ulosottoasiat vuosina 1945—1976 .....   | 354  | 345. Utsökningsmålen åren 1945—1976 .....   | 354  |
| 346. Läänioikeuksissa ratkaistut asiat vuosina 1960—1976 .....   | 355  | 346. Vid länsrätterna avgjorda ärenden åren 1960—1976 .....   | 355  |
| 347. Vakuutusoiden käsittelyt asiat vuosina 1960—1976 .....  | 355  | 347. Vid försäkringsdomstolen handlagda ärenden åren 1960—1976 .....                                  | 355  |
| <b>XXVII Vaalit</b>  |      | <b>XXVII Val</b>  |      |
| 348. Valtiolliset ja kunnalliset vaalit vuosina 1908—1978 .....  | 356  | 348. Statliga och kommunala val åren 1908—1978 .....  | 356  |
| 349. Äänioikeutetut ja äänestäneet vuoden 1975 kansanedustajain vaaleissa .....                          | 357  | 349. Röstberättigade och röstande vid riksdagsmannavaalen år 1975 .....                               | 357  |
| 350. Kansanedustajain vaalit vuosina 1907—1975 .....   | 358  | 350. Riksdagsmannavaalen åren 1907—1975 .....   | 358  |
| 351. Puolueiden äänimäärät vuoden 1975 kansanedustajain vaaleissa .....                                  | 360  | 351. Partiernas röstetal vid riksdagsmannavaalen år 1975 .....  | 360  |
| 352. Vuonna 1975 valitut kansanedustajat .....   | 361  | 352. År 1975 valda riksdagsmän .....  | 361  |
| 353. Tasavallan presidentin valitsijamiesten vaalit vuonna 1978 .....                                    | 361  | 353. Val av elektoror för utseende av republikens president år 1978 .....                             | 361  |
| 354. Puolueiden saamat äänimäärät ja valtuutetuiksi valitut vuoden 1976 kunnallisvaaleissa .....         | 362  | 354. Partiernas röstetal och valda fullmäktige vid kommunalvalen år 1976 .....                        | 362  |
| 355. Äänioikeutetut ja äänestäneet vuoden 1976 kunnallisvaaleissa .....                                  | 364  | 355. Röstberättigade och röstande vid kommunalvalen år 1976 .....                                     | 364  |
| <b>XXVIII Ulkomaat</b>   |      | <b>XXVIII Utlandet</b>  |      |
| 356. Pinta-ala, väkiluku ja väestöntiheys .....  | 365  | 356. Areal, folkmängd och folktäthet .....  | 365  |
| 357. Suurimpien kaupunkien väkiluku .....  | 374  | 357. Folkmängden i större städer .....  | 374  |
| 358. Lukutaidottomuus prosentteina koko väestöstä eräissä maissa .....                                   | 380  | 358. Analfabeter i procent av totalbefolkningen i vissa länder .....                                  | 380  |
| 359. Väestö sukupuolen ja iän mukaan .....   | 381  | 359. Befolkningen efter kön och ålder .....   | 381  |
| 360. Ammatissa toimiva väestö elinkeinohaaran mukaan, tuhansia .....                                     | 384  | 360. Förvärvsarbetande befolkning efter näringsgren, i tusental .....                                 | 384  |
| 361. Väestönnuutokset .....  | 386  | 361. Folkmängdens förändringar .....  | 386  |
| 362. Elävänä syntyneet lapset äidin iän mukaan sekä bruttousutumisluvut .....                            | 388  | 362. Levande födda barn enligt moderns ålder samt bruttoreproduktionstal .....                        | 388  |
| 363. Jäljellä oleva keskimääräinen elinaika .....  | 389  | 363. Återstående medellivslängd .....   | 389  |
| 364. Kuolleisuus eri ikäryhmissä .....   | 390  | 364. Dödligheten i olika åldersgrupper .....  | 390  |
| 365. Kuolleet kuolemansyyn mukaan 100 000 asukasta kohti .....   | 394  | 365. Döda efter dödsorsak på 100 000 invånare .....   | 394  |
| 366. Pinta-alan laatu, peltoalan käyttö, sato ja keskisato .....   | 396  | 366. Arealens fördelning efter ågoslag, åkerjordens användning, skörd och medelskörd .....            | 396  |
| 367. Kotieläimet .....   | 399  | 367. Husdjur .....  | 399  |
| 368. Kalastus .....  | 400  | 368. Fiske .....  | 400  |



|  | Sivu |  | Sid. |
|--|------|--|------|
| 369. Elintarviketuotannon indeksit (1961—65 = 100) .....                     | 401  | 369. Indextal för livsmedelsproduktionen (1961—65 = 100) .....             | 401  |
| 370. Maailmankaupan volyymi-indeksi (1963 = 100) .....                       | 401  | 370. Volymindex för världshandeln (1963 = 100) .....                       | 401  |
| 371. Tärkeimpien tavarain tuotanto .....                                     | 402  | 371. Produktionen av vissa viktigare varor .....                           | 402  |
| 372. Teollisuustuotannon indeksit (1970 = 100) ..                            | 412  | 372. Indextal för industriproduktionen (1970 = 100) .....                  | 412  |
| 373. Teollisuusosakkeiden arvon indeksit (1970 = 100) .....                  | 413  | 373. Indextal för värdet av industriaktier (1970 = 100) .....              | 413  |
| 374. Sähkövoiman tuotanto .....  | 414  | 374. Produktionen av elektrisk energi .....                                | 414  |
| 375. Asuinhuoneistot .....   | 415  | 375. Bostadslägenheter .....   | 415  |
| 376. Tuonnin arvo USA:n dollareina .....                                     | 416  | 376. Värdet av importen i USA dollar .....                                 | 416  |
| 377. Tuonnin ja viennin arvo .....   | 418  | 377. Värdet av importen och exporten .....                                 | 418  |
| 378. Tuonnin ja viennin volyymi- ja hintaindeksit (1970 = 100) .....         | 419  | 378. Volym- och prisindex för importen och exporten (1970 = 100) .....     | 419  |
| 379. Eräiden tavaroiden tuonti ja vienti .....                               | 420  | 379. Import och export av vissa viktiga varor ..                           | 420  |
| 380. Valuuttakurssit .....   | 429  | 380. Valutakurser .....  | 429  |
| 381. Ulkomaiden maksutase vuonna 1974 .....                                  | 430  | 381. Betalningsbalansen med utlandet år 1974 ..                            | 430  |
| 382. Maailman merikelpoinen kauppalaivasto ..                                | 432  | 382. Världens sjögående handelsflotta .....                                | 432  |
| 383. Kauppalaivasto suuruuden mukaan 30. 6. 1976                             | 433  | 383. Handelsflottan 30. 6. 1976 efter fartygens storlek .....              | 433  |
| 384. Kauppalaivasto iän mukaan kesäkuussa 1976                               | 433  | 384. Handelsflottan i juni 1976 efter fartygens ålder                      | 433  |
| 385. Pohjoismaiden kauppalaivastot 31. 12. 1975 ja 31. 12. 1976 .....        | 434  | 385. Nordiska ländernas handelsflottor 31. 12. 1975 och 31. 12. 1976 ..... | 434  |
| 386. Ulkomainen merenkulku .....   | 435  | 386. Sjöfarten utomlands .....   | 435  |
| 387. Rautatiet .....   | 436  | 387. Järnvägarna .....   | 436  |
| 388. Moottoriajoneuvot .....   | 437  | 388. Motorfordon .....   | 437  |
| 389. Tieliikennevähngot Pohjoismaissa vuosina 1975—1976 .....                | 438  | 389. Vägtrafikolyckor i de nordiska länderna åren 1975—1976 .....          | 438  |
| 390. Lentoyhtiöiden harjoittama ilmaliikenne vuonna 1976 .....               | 439  | 390. Flygbolagens lufttrafik åren 1976 .....                               | 439  |
| 391. Postilaitos .....   | 440  | 391. Postväsendet .....  | 440  |
| 392. Lennätin ja puhelin .....   | 441  | 391. Telegraf och telefon .....  | 441  |
| 393. Nettokansantulo ja bruttokansantuote ....                               | 442  | 393. Nettonationalinkomst och bruttonationalprodukt .....                  | 442  |
| 394. Bruttokansantuote markkinahintaan asukasta kohti vuonna 1975 .....      | 444  | 394. Bruttonationalprodukt till marknadspris per invånare år 1975 .....    | 444  |
| 395. Valtionvelka .....  | 446  | 395. Statsskulden .....  | 446  |
| 396. Tukkuhintaindeksit (1970 = 100) .....                                   | 447  | 396. Partiprisindex (1970 = 100) .....                                     | 447  |
| 397. Kuluttajan hintaindeksi (1970 = 100) .....                              | 448  | 397. Konsumentprisindex (1970 = 100) .....                                 | 448  |
| 398. Elintarvikkeiden kulutus asukasta kohti ...                             | 449  | 398. Livsmedelsförbrukningen per invånare .....                            | 449  |
| 399. Eräiden nautintoaineiden keskimääräinen kulutus vuosina 1972—1976 ..... | 450  | 399. Förbrukning i medeltal av vissa njutningsmedel åren 1972—1976 .....   | 450  |
| 400. Työttömät .....   | 452  | 400. Arbetslösa .....  | 452  |
| 401. Sosiaalimenot Pohjoismaissa vuonna 1975 (1975/76) .....                 | 453  | 401. Socialutgifter i de nordiska länderna under år 1975 (1975/1976) ..... | 453  |
| 402. Sanomalehti- ym. paperin kulutus .....                                  | 454  | 402. Konsumtionen av tidningspapper m.m. ....                              | 454  |
| 403. Radio ja televisio .....  | 455  | 403. Radio och telefon .....   | 455  |
| 404. Korkeakoulut Pohjoismaissa 1974/75 .....                                | 456  | 404. Högskolorna i de nordiska länderna 1974/75                            | 456  |
| 405. Arvioitu opiskelijain lukumäärä opintoasteittain .....                  | 458  | 405. Uppskattning av antalet elever enligt utbildningsnivå .....           | 458  |
| 406. Tutkimus- ja kehittämistoiminta vuonna 1973                             | 459  | 406. Forsknings- och utvecklingsverksamheten år 1973 .....                 | 459  |
| 407. Elokvateatterit .....   | 459  | 407. Biograferna .....   | 459  |
| 408. Sairaansijat ja terveydenhoitohenkilöstö ...                            | 460  | 408. Sjukplatser och hälsovårdspersonalen .....                            | 460  |

**Vuonna 1977 poistetut vuoden 1976 Tilastollisen vuosikirjan taulukot**

| Taulu<br>1976   | Sivu<br>1976 |
|---|--------------|
| 17. <sup>1)</sup> Henkikirjoitetut ulkomaiden kansalaiset sukupuolen mukaan lääneittäin 1. 1. 1976 ..                                 | 39           |
| 29. <sup>1)</sup> Ammatissa toimiva väestö toimialan, ammattiaseman, sukupuolen ja iän mukaan vuoden 1970 lopussa .....               | 52           |
| 151. <sup>1)</sup> Rahoituslaitosten ja sosiaaliturvarahastojen lainananto yleisölle vuosien 1971—1975 lopussa .....                  | 172          |
| 152. <sup>1)</sup> Rahoituslaitosten ja sosiaaliturvarahastojen lainananto luotonkäyttäjryhmittäin vuosien 1974 ja 1975 lopussa ..... | 172          |
| 171. Kasko- ja tavaravakuutukset vuosina 1938—1975 .....  | 184          |
| 240. Luonnollisten henkilöiden luku ja tulot toimialoitain ja lääneittäin 1974 .....  | 243          |

<sup>1)</sup> Uusi taulu korvaa osittain entisen.

<sup>1)</sup> Den nya tabellen ersätter delvis den förra.

**Tabeller i Statistisk årsbok 1976 som utslutits år 1977**

| Tabell<br>1976   | Sida<br>1976 |
|--|--------------|
| 17. <sup>1)</sup> Mantalskrivna utländska medborgare efter kön länsvis 1. 1. 1976 .....  | 39           |
| 29. <sup>1)</sup> Förvärsarbetande befolkning efter näringsgren, yrkesställning, kön och ålder vid utgången av år 1970 .....                     | 52           |
| 151. <sup>1)</sup> Finansieringsinstitutens och socialskyddsfondernas utlåning till allmänheten vid utgången av åren 1971—1974 .....             | 172          |
| 152. <sup>1)</sup> Finansieringsinstitutens och socialskyddsfondernas utlåning efter kreditlagargrupper vid utgången av åren 1974 och 1975 ..... | 172          |
| 171. Kasko- och varuförsäkringarna åren 1938—1975 .....  | 184          |
| 240. Fysiska personers antal och inkomster enligt näringsgren och länsvis år 1974 .....  | 243          |

## List of Tables <sup>1)</sup>

|  | Page |   | Page |
|--|------|---|------|
| <b>I Area and climate</b>  |      |   |      |
| 1. Geographical data .....   | 1    |   |      |
| 2. Area of provinces and basins .....  | 1    |   |      |
| 3. Climate in 1931—1960 and 1975 .....   | 2    |   |      |
| <b>II Population</b>   |      |   |      |
| 4. Administrative and judicial divisions on 1 January 1938—1977 .....                                    | 3    |   |      |
| 5. Lutheran National Church in 1938—1977 ..  | 3    |   |      |
| 6. The Greek Orthodox Church in Finland in 1938—1978 .....   | 4    |   |      |
| 7. Registered congregations on 1 January 1977 ..   | 4    |   |      |
| 8. Population on 31 December 1750—1976 .....   | 5    |   |      |
| 9. Population by provinces on 31 December 1970 and 1976 .....  | 6    |   |      |
| 10. Population in the urban communes on 31 December 1815—1977 .....                                      | 7    |   |      |
| 11. Population and density of population in the rural communes on 31 December 1977 .....                 | 9    |   |      |
| 12. Density of population in the provinces on 31 December 1850—1976 .....                                | 9    |   |      |
| 13. Population by provinces on 31 December 1850—1976 .....   | 10   |   |      |
| 14. Communes grouped by official language in 1978—1982 .....   | 11   |   |      |
| 15. Area, population by age, language and educational level, industries and households by communes ..... | 12   |   |      |
| 16. Population by industry on 31 December in 1950, 1960, 1970 and 1975 .....                             | 38   |   |      |
| 17. Aliens by citizenship and province according to registration lists I. I. 1976 .....                  | 39   |   |      |
| 18. Population by age, sex and province on 31 December 1976 .....  | 40   |   |      |
| 19. Population by age, place of residence and sex on 31 December 1970 and 1976 .....                     | 41   |   |      |
| 20. Population by age, sex and marital status on 31 December 1751—1976 .....                             | 42   |   |      |
| 21. Population by marital status, sex and province on 31 December 1976 .....                             | 44   |   |      |
| 22. Population by language in 1880—1970 .....  | 44   |   |      |
| 23. Population by language and province on 31 December 1970 .....  | 45   |   |      |
| 24. Population by educational level and age on 31 December 1975 .....                                    | 46   |   |      |
| 25. Economically active population by industry, by provinces on 31 December 1975 .....                   | 47   |   |      |
| 26. Economically active population by industry and industrial status on 31 December 1975 .....           | 48   |   |      |
| 27. Economically active population by occupation, sex and age on 31 December 1975 .....                  | 50   |   |      |
| 28. Population by socio-economic classification and age on 31 December 1975 .....                        | 50   |   |      |
|  |      | 29. Economically active population by occupation, occupational status and sex on 31 December 1975 .....                                       | 52   |
|  |      | 30. Economically active population by industry and regional planning area on 31 December 1975 .....   | 54   |
|  |      | 31. Population by religion on 31 December 1920—1976 .....   | 55   |
| <b>III Vital statistics</b>  |      |   |      |
|  |      | 32. Vital statistics, summary in 1751—1977 .....  | 56   |
|  |      | 33. Marriages, live births, deaths, infant deaths, excess of births and increase of population, per thousand, in provinces in 1866—1976 ..... | 58   |
|  |      | 34. Marriages, live births and deaths monthly in 1966—1976 .....  | 60   |
|  |      | 35. Marriages by earlier civil status of husband and wife and average age at first marriage in 1881—1976 .....                                | 60   |
|  |      | 36. Marriages per 1 000 men and women of mean population according to age of parties in 1938—1976 .....                                       | 61   |
|  |      | 37. Marriages by place of residence and main language in 1976 .....   | 61   |
|  |      | 38. Judicial separations and divorces 1941—1976 .....   | 62   |
|  |      | 39. Divorces by duration of marriage and number of children in 1941—1976 .....  | 62   |
|  |      | 40. Divorces by age of husband and wife in 1941—1976 .....  | 63   |
|  |      | 41. Maternities by age of mother in 1881—1976 ..  | 63   |
|  |      | 42. Maternities, live births and stillbirths in 1751—1976 .....   | 64   |
|  |      | 43. Age-specific fertility rates in 1891—1976 .....   | 65   |
|  |      | 44. Reproduction rates in 1938—1976 .....   | 65   |
|  |      | 45. Legitimate live births by birth order and by province in 1956—1976 .....  | 66   |
|  |      | 46. Legitimate live births by order of birth and duration of marriage in 1961—1976 .....  | 67   |
|  |      | 47. Born twins, triplets and quadruplets by age of mother in 1901—1976 .....  | 67   |
|  |      | 48. Deaths by sex in 1891—1976 .....  | 68   |
|  |      | 49. Infant deaths in 1891—1976 .....  | 68   |
|  |      | 50. Deaths per 1 000 population by sex and age in 1960—1976 .....   | 69   |
|  |      | 51. Mortality rates per 1 000 population in 1911—1975 and 1976 .....  | 70   |
|  |      | 52. Mean expectation of life in 1921—1975 and 1976 .....  | 71   |
|  |      | 53. Life tables for the years 1971—1975 .....   | 72   |
|  |      | 54. Deaths caused by tuberculosis in 1891—1975 .....  | 73   |
|  |      | 55. Deaths from violence in 1871—1975 .....   | 73   |
|  |      | 56. Causes of death in 1974—1975 .....  | 74   |
|  |      | 57. Migration by provinces in 1976 .....  | 76   |
|  |      | 58. Internal migration of population between different provinces in 1976 .....  | 77   |
|  |      | 59. Direction of internal migration according to age and sex in 1968—1976 .....   | 77   |

<sup>1)</sup> Excl. international tables.

|   | Page |  | Page |
|---|------|--|------|
| 60. Emigrants by domicile and country of destination in 1911—1977 .....   | 78   | <b>VII Industry</b>  |      |
| 61. Emigrants by age and marital status in 1970—1977 ...  | 79   | 94. Manufacturing, mining and quarrying, electricity, gas and water by branches of industry in 1975 .....                          | 102  |
| 62. Naturalized foreigners in 1941—1976 .....   | 79   | 95. Establishments in manufacturing, mining and quarrying, electricity, gas and water by the size of their personnel in 1975 ..... | 106  |
| <b>IV Agriculture</b>   |      | 96. Establishments and personnel by owner and by juridical form in 1975 .....  | 108  |
| 63. Activities according to the Land Use Act and legislation connected with it in 1959—1976 ...                     | 80   | 97. Industrial motive power and generation and consumption of electricity by groups of industry in 1975 .....                      | 108  |
| 64. Farms according to arable area in 1975 ....   | 81   | 98. Index of industrial production in 1974—1977  | 110  |
| 65. Area of farms under cultivation according to type of land in 1975 .....   | 82   | 99. Certain important products of industry in 1973—1975 .....  | 114  |
| 66. Total labour input of the farmer and his family and the hired force in 1972—1976 .....                          | 83   | 100. Industrial activity in 1938—1975 .....  | 118  |
| 67. Use of arable land in 1938—1977 .....   | 84   | 101. Industrial activity by provinces and the most industrialized communes in 1975 .....   | 119  |
| 68. Crops in 1938—1977 .....  | 84   | <b>VIII Building</b>   |      |
| 69. Crop yields in 1938—1977 .....  | 86   | 102. Cost index of road construction in 1967—1977  | 120  |
| 70. Livestock in 1938—1977 .....  | 86   | 103. Building permits granted in 1970—1977 ....  | 120  |
| 71. Results obtained from milk recording societies in 1938—1977 .....   | 87   | 104. Buildings completed in 1960—1976 .....  | 121  |
| 72. Farmers' money transactions from 1 January to 31 December 1975 .....  | 88   | 105. Volume index of house construction in 1967—1976 .....   | 122  |
| 73. Cash receipts and expenses of agriculture per hectare from 1 January to 31 December 1975                        | 88   | 106. Volume index of house construction in 1973—1976 .....   | 122  |
| 74. Profitability of agriculture from 1 January to 31 December 1975 .....   | 89   | 107. Value of house construction in 1967—1976 ..   | 123  |
| 75. Dairy plants in 1938—1976 .....   | 90   | 108. Value of house construction in 1973—1976 ..   | 123  |
| 76. Milk received in dairy plants and the total production by agricultural central districts in 1975 and 1976 ..... | 90   | 109. Building costs index in 1973—1977 .....   | 124  |
| <b>V Fishing</b>  |      | 110. Buildings by main use, construction material, volume, heating system and source of heat in 1970 .....                         | 126  |
| 77. Fishing in 1976 .....   | 91   | 111. Residential buildings completed by type of building in 1960—1976 .....  | 127  |
| <b>VI Forestry</b>  |      | <b>IX Dwellings</b>  |      |
| 78. Land area by forestry board districts according to the National Forest Inventory 1971—1976                      | 92   | 112. New dwellings in 1938—1976 .....  | 127  |
| 79. Percentage of forest area by owner groups and land classes in 1971—1976 .....                                   | 93   | 113. Dwelling units by housing density, number of rooms, floor space, equipment and tenure status at 31 December 1975 .....        | 128  |
| 80. Area of State forests on 1 January 1977 .....   | 93   | 114. New dwelling units in 1976 by type of house and of dwelling unit, equipment and investor                                      | 130  |
| 81. Total volume of the growing stock by tree species and by forestry board districts in 1971—1976                  | 94   | <b>X External trade</b>  |      |
| 82. Areas prepared for regeneration by owner groups in 1950—1976 .....  | 94   | 115. Value of imports and exports in 1936—1976   | 131  |
| 83. Total annual growth by tree species by forestry board districts in 1971—1976 .....                              | 95   | 116. Exports by the Standard International Trade Classification (SITC) by areas (by countries of consumption) in 1973—1976 .....   | 132  |
| 84. Forest area fertilization by owner groups in 1950—1976 .....  | 95   | 117. Imports by the Standard International Trade Classification (SITC) by areas (by countries of origin) in 1973—1976 .....        | 133  |
| 85. Total drain, allowable cut and forest balance in 1955—1976, by tree species .....                               | 96   | 118. Imports and exports by economic blocs and continents in 1976 .....  | 134  |
| 86. Commercial fellings in 1945—1977 .....  | 97   | 119. Imports by use of goods in 1971—1976 .....  | 135  |
| 87. Forest fires in 1963—1977 .....   | 97   | 120. Exports by industries in 1971—1976 .....  | 136  |
| 88. Silvicultural and basic improvement work in 1950—1976 .....   | 98   | 121. Imports and exports of certain commodities in 1941—1976 .....   | 138  |
| 89. Consumption of domestic roundwood by categories of consumption and tree species in 1955—1976 .....              | 99   | 122. Value of imports and exports by countries in 1976 .....   | 142  |
| 90. Roundwood quantities transported to forest industry companies in 1956—1976 .....                                | 99   | 123. Foreign trade by countries in 1936—1976 ...   | 148  |
| 91. Consumption of industrial wood by branches of manufacturing in 1955—1976 .....                                  | 100  | 124. Balance of payments in 1975—1976 .....  | 150  |
| 92. Income and expenditure of forest administration in 1938—1976 .....  | 101  |  |      |
| 93. Stumpage prices by provinces in private forests in the cutting season 1976/77 .....                             | 101  |  |      |

|  | Page |   | Page |
|--|------|---|------|
| <b>XI Internal trade</b>   |      |   |      |
| 125. Sales of alcoholic beverages in 1971—1976 ..  | 151  | 159. Bankruptcies in 1967—1976 .....  | 178  |
| 126. Sales of commerce .....   | 152  | 160. Bankruptcies: assets and liabilities in 1975 and 1976 .....                              | 178  |
| 127. Trade by provinces and in biggest communes in 1974 .....  | 156  | <b>XIV Insurance</b>  |      |
| 128. Activities of co-operative stores in 1938—1976 .....  | 157  | 161. The activity of insurance companies and pension and benefit funds etc. in 1976 .....     | 179  |
| 129. Central wholesale co-operative societies in 1938—1976 .....   | 158  | 162. Number of pensions paid by the Social Insurance Institution in 1959—1976 .....           | 180  |
| 130. Private wholesale trade in 1950—1976 .....  | 158  | 163. Pension stock of pensions paid by the Social Insurance Institution in 1959—1976 .....    | 181  |
| 131. Registered acquisitions of real estates during the years 1938—1976 .....  | 159  | 164. Benefits under the Sickness Insurance Act in 1966—1976 .....                             | 181  |
| 132. Mortgages of real estate as security for debt in 1938—1976 .....  | 159  | 165. Social Insurance Institution, income in 1968—1976 .....                                  | 182  |
| <b>XII Enterprises</b>   |      | 166. Social Insurance Institution, expenditure in 1968—1976 .....                             | 182  |
| 133. Co-operative societies in 1938—1976 .....   | 160  | 167. Social Insurance Institution, funds and assets in 1969—1976 .....                        | 183  |
| 134. The most important state companies in 1976 .....  | 161  | 168. Social Insurance Institution, investments 1969—1976 .....                                | 183  |
| 135. State enterprises in 1945—1976 .....  | 162  | 169. Pension assurance provided by law in 1976 ..   | 184  |
| <b>XIII Banking and credit</b>   |      | 170. Benevolent funds in 1945—1976 .....  | 186  |
| 136. Balance sheet of the Bank of Finland in 1975—1977 .....   | 163  | 171. Assistance granted by benevolent funds in 1945—1976 .....                                | 186  |
| 137. Note Issue of the Bank of Finland in 1965—1977 .....  | 164  | 172. Compulsory insurance branches in 1938—1976 .....   | 187  |
| 138. Interest rates applied by the Bank of Finland in 1950—1977 .....  | 164  | 173. Life assurance in 1955—1976 .....  | 188  |
| 139. Currency reserve of the Bank of Finland in 1959—1977 .....  | 165  | 174. Fire insurance in 1938—1976 .....  | 188  |
| 140. Finland's long-term foreign debt on 31 December 1938—1977 .....   | 165  | 175. Fire damages by cause in 1976 .....  | 189  |
| 141. Balance sheet of commercial banks on 31 December 1938—1976 .....  | 166  | 176. Causes of fire damages in the form of energy in 1976 .....                               | 189  |
| 142. Balance sheet of mortgage banks on 31 December 1938—1976 .....  | 166  | 177. Other voluntary insurance activity in 1938—1976 .....                                    | 190  |
| 143. Balance sheet of the Postipankki on 31 December 1938—1977 .....   | 167  | <b>XV Transport and communications</b>  |      |
| 144. Savings banks on 31 December 1938—1976 ..   | 168  | 178. Imports and exports by various modes of transport in 1976 .....                          | 191  |
| 145. Balance sheet of savings banks on 31 December 1938—1976 .....   | 168  | 179. Professional tourist accommodation on 1st January 1976 and 1977 .....                    | 192  |
| 146. Balance sheet of the co-operative banks on 31 December 1938—1976 .....  | 169  | 180. Length of public and paved roads in 1963—1977 .....                                      | 193  |
| 147. Bond loans in 1938—1976 .....   | 169  | 181. Registered new vehicles on 31 December 1955—1977 .....                                   | 193  |
| 148. Profit and loss accounts of banking establishments in 1976 .....  | 170  | 182. Motor vehicles registered on 31 December 1948—1976 .....                                 | 194  |
| 149. Average rates of interest of banking establishments on 31 December 1938—1976 .....  | 170  | 183. Automobiles by country of production on 31 December 1976 .....                           | 194  |
| 150. Post-office giro accounts in 1950—1977 .....  | 171  | 184. Public highways on 1 January 1973—1977 ..  | 195  |
| 151. Bank of Finland: exchange rates at sight on 31 December in 1960—1977 .....  | 171  | 185. Estimated kilometres run and transport performance of motor vehicles in 1960—1976 ..     | 195  |
| 152. Deposits by the public on 31 December 1938—1977 .....   | 172  | 186. Buses by motive power and number of seats on 31 December 1955—1976 .....                 | 196  |
| 153. Advances to the public on 31 December 1938—1977 .....   | 172  | 187. Total transport performance of buses in 1955—1976 .....                                  | 196  |
| 154. Stock of loans outstanding of financial institutions, central government and social security funds at the end of 1972—1976 .....  | 174  | 188. Road traffic accidents in 1945—1976 .....  | 197  |
| 155. Loans granted by financial institutions, the central government and social security funds to the corporate sector and to the households of self employed according to the industrial category of the borrowers on 31 December 1975 and 1976 ..... | 176  | 189. State expenditure on public highways in 1975—1976 .....                                  | 198  |
| 156. Share indexes .....   | 176  | 190. Railways on 31 December 1938—1976 .....  | 198  |
| 157. Helsinki Stock Exchange in 1938—1977 .....  | 177  | 191. Railway traffic in 1938—1976 .....   | 199  |
| 158. Loans by pawnbrokers' establishments in 1950—1976 .....   | 177  | 192. Commercial longdistance goods traffic of State railways by groups of goods in 1976 ..... | 200  |
|  |      | 193. Goods traffic of State railways in 1970—1976 .....                                       | 202  |
|  |      | 194. Rolling stock performances of State railways in 1976 .....                               | 202  |
|  |      | 195. Railway economy in 1938—1976 .....   | 203  |

|   | Page |  | Page |
|---|------|--|------|
| 196. Direct navigation between Finland and foreign countries in 1938—1976 .....                   | 204  | 235. Number, income and taxation of corporations by province in 1975 .....   | 237  |
| 197. Vessels entered and cleared by nationality in 1938—1976 .....                                | 204  | 236. Number, assets subject to taxation and property tax of individuals by size of income and assets subject to state taxation in 1975 ..... | 238  |
| 198. Merchant marine: number of vessels on 31 December 1945—1976 .....                            | 205  | 237. Number, income and taxes of individuals by sex and age in 1975 .....  | 239  |
| 199. Merchant marine: tonnage in 1976 .....   | 206  | 238. Number, income and taxes of individuals by type of family in 1975 .....   | 240  |
| 200. Merchant marine: age of vessels in 1976 .....  | 206  | 239. State assessments: taxable income and property, income and property tax in 1967—1975 .....  | 241  |
| 201. Merchant marine: manning of vessels in 1976 .....  | 207  |  |      |
| 202. Merchant marine: gross freights in 1945—1976 .....   | 207  | <b>XIX National accounts</b>   |      |
| 203. Seaports in 1945—1976 .....  | 208  | 240. Domestic product in 1948—1977 .....   | 242  |
| 204. Civil aviation in 1938—1976 .....  | 209  | 241. National income in 1948—1977 .....  | 242  |
| 205. Traffic at Finnish airports in 1976 .....  | 209  | 242. Gross domestic capital formation in 1963—1977 .....   | 244  |
| 206. Passenger traffic between Finland and foreign countries in 1965—1977 .....                   | 210  | 243. Current external transactions in 1968—1977 .....  | 244  |
| 207. Lock canals in 1945—1976 .....   | 211  | 244. Domestic product by industries in 1948—1977 .....   | 246  |
| 208. Post and Telegraph Office in 1938—1976 .....   | 212  | 245. Gross domestic fixed capital formation by industrial use in 1948—1977 .....   | 247  |
| 209. Number and value of inland and foreign consignments in 1938—1976 .....                       | 212  | 246. Gross domestic fixed capital formation by type of capital goods in 1949—1977 .....  | 248  |
| 210. Prepaid and official postal matters in 1938—1976 .....                                       | 213  | 247. Employment by industries in 1948—1977 .....   | 248  |
| 211. Inland telegraph and telex networks of the Post and Telegraph Office in 1960—1976 .....      | 213  |  |      |
| 212. Telegraph and telex in 1960—1976 .....   | 213  | <b>XX Consumption and prices</b>   |      |
| 213. Local networks: telephone exchanges, telephone connections and telephones in 1960—1976 ..... | 214  | 248. Price index in 1922—1977 .....  | 249  |
| 214. Automatic inland trunk telephone networks in 1960—1976 .....                                 | 214  | 249. Wholesale price index in 1952—1977 .....  | 250  |
| 215. Inland trunk and netgroup lines in use of the Post and Telegraph Office in 1960—1976 .....   | 215  | 250. Production price index in 1952—1977 .....   | 254  |
| 216. Telephone services in 1960—1976 .....  | 215  | 251. Price index of import (cij) and export (job) goods in 1952—1977 .....   | 258  |
| 217. Radio services in 1938—1976 .....  | 216  | 252. Indexes of imports in 1972—1977 .....   | 259  |
|   |      | 253. Index of exports in 1972—1977 .....   | 260  |
| <b>XVI State finances</b>   |      | 254. Consumer price index in 1974—1977 .....   | 261  |
| 218. State Debt on 31 December 1971—1976 .....  | 217  | 255. Indices for consumer prices in 1954—1977 .....  | 262  |
| 219. Revenue and expenditure of the State in 1939—1976 .....                                      | 217  | 256. Consumer price index in 1969—1977 .....   | 263  |
| 220. State expenditure by classes of expenditure in 1975—1978 .....                               | 218  | 257. Monthly consumer price indexes in 1966—1977 .....   | 264  |
| 221. State revenue from alcoholic beverages in 1971—1976 .....                                    | 218  | 258. Consumption of food, beverages and tobacco per inhabitant in 1938—1976 .....  | 264  |
| 222. State expenditure by function in 1975—1978 .....   | 219  | 259. Retail prices of provisions etc. in 1974—1977 .....   | 265  |
| 223. State expenditure by economical groupings in 1975—1978 .....                                 | 221  | 260. Total consumption expenditure in 1948—1977 .....  | 266  |
| 224. State revenue in 1975—1978 .....   | 222  | 261. Volume index of total consumption expenditure in 1948—1977 .....  | 268  |
| 225. Collected import duties and levies of certain import goods by BTN in 1973—1977 .....         | 224  | 262. Structure of consumption expenditure by socio-economic status in 1971 .....   | 270  |
| 226. State revenue collected by the Board of Customs in 1938—1976 .....                           | 225  | 263. Production of alcoholic beverages in 1971—1976 .....  | 272  |
| 227. Debited direct taxes by provinces in 1976 .....  | 225  | 264. Alcoholic beverages consumed in 1955—1976 .....   | 272  |
| 228. All taxes (paid) in 1959—1976 .....  | 226  | 265. Price indexes for sales of alcoholic beverages in 1952—1976 .....   | 273  |
|   |      | 266. Distribution of the consumed alcoholic beverages (100 %) by different kinds of alcohol in 1974—1976 .....                               | 273  |
|   |      |  |      |
| <b>XVII Communal finances</b>   |      | <b>XXI Labour market</b>   |      |
| 229. Expenditure of communes in 1975—1976 .....   | 228  | 267. Population of working age, labour force and persons not in labour force in 1969—1977 ..   | 274  |
| 230. Revenue of communes in 1975—1976 .....   | 230  | 268. Population of working age, labour force and persons not in labour force by age and province in 1977 .....                               | 275  |
| 231. Assets and liabilities of communes on 31 December 1975—1976 .....                            | 232  | 269. Employed persons and performed working hours by industry and industrial status in 1971—1977 .....                                       | 276  |
| 232. Communal taxation in 1976—1977 .....   | 234  | 270. Employed persons by industry in 1976—1977 .....   | 277  |
|   |      | 271. Unemployment in 1963—1977 .....   | 278  |
| <b>XVIII Income and property</b>  |      | 272. Labour disputes, workers involved in disputes and working days idle in 1960—1976 .....  | 279  |
| 233. Number, income and taxation of individuals by size of income in 1975 .....                   | 236  |  |      |
| 234. Number, income and taxes of individuals by province in 1975 .....                            | 237  |  |      |

|  | Page |  | Page |
|--|------|--|------|
| 273. Labour disputes in 1976 .....   | 280  | 302. Students in senior secondary schools autumn terms and students who have passed their matriculation examination in 1970—1976 ...               | 311  |
| 274. Employee organizations on 31 December 1976 .....  | 282  | 303. Teachers in institutions for general education by type of institution in 1970—1976 .....  | 311  |
| 275. Members of employers' federations on 31 December 1976 .....   | 284  | 304. Number of students and students with studies completed in institutions for vocational education in 1976 by field and level of education ..... | 312  |
| <b>XXII Wages and salaries</b>   |      |  |      |
| 276. Indices of salary and wage earners' earnings by industries in 1948—1977 .....   | 285  | 305. Folk high schools and higher-level folk high schools, civic and worker's institutes in 1970—1976 .....  | 314  |
| 277. Amount of wages and salaries by industries in 1948—1977 .....   | 285  | 306. Short courses at folk high schools in 1970—1976 .....   | 314  |
| 278. Average earnings of workers in 1966—1977 ..   | 286  | 307. Persons who have completed labour market training in 1976 by field of education and age ..  | 315  |
| 279. Average monthly earnings of seamen in overseas shipping trade in 1963—1977 .....  | 286  | 308. Universities 1960—1977 .....  | 316  |
| 280. Average monthly earnings of pharmacy personnel in 1963—1977 .....   | 287  | 309. Students in the 1976 autumn term and graduates in 1976 by university by field and level of education .....                                    | 317  |
| 281. Average earnings per hour of industrial workers in 1973—1977 .....  | 288  | 310. Students in the 1976 autumn term and graduates in 1976/77, by university and faculty ..   | 319  |
| 282. Average monthly earnings of office, shop and supervisory staff in 1960—1977 .....   | 289  | 311. Degrees obtained and dissertations accepted at universities in 1974/75—1976/77 .....  | 324  |
| 283. Average earnings per hour of construction workers in 1967—1977 .....  | 289  | 312. Students who have passed their examinations at the universities in 1976 by age .....  | 332  |
| 284. Number of government and municipal workers and salaried employees by industries in November 1975 and 1976 .....                                       | 290  | 313. Public libraries in 1976 .....  | 332  |
| 285. Average monthly earnings of salaried employees by examination in general government in November 1976 .....  | 292  | 314. Films controlled by State Film Censors' Office in 1938—1977 .....   | 333  |
| <b>XXIII Health and medical care</b>   |      |  |      |
| 286. Hospital beds by provinces in 1976 .....  | 294  | 315. Cinemas in 1938—1976 .....  | 333  |
| 287. Hospitals in 1945—1976 .....  | 295  | 316. Scientific libraries in 1976 .....  | 334  |
| 288. Legal sterilizations and abortions in 1955—1976 .....   | 296  | 317. Patents in 1938—1977 .....  | 336  |
| 289. Active health personnel and pharmacies in Finland on 31 December 1960—1976 .....  | 296  | 318. Theatres in 1952—1977 .....   | 337  |
| 290. Registered cases of illness in 1960—1977 .....  | 297  | 319. Research and experimental development (R&D) in 1975 .....   | 338  |
| 291. Industrial accidents befallen wage and salary earners in 1976 .....   | 298  | 320. Expenditure in research and experimental development (R & D) by field of science in 1975 .....  | 338  |
| <b>XXIV Social welfare</b>   |      |  |      |
| 292. Families receiving child allowances in 1951—1976 .....  | 299  | 321. Research and development expenditure in certain industry groups in 1975 .....   | 339  |
| 293. Recipients of maternity benefit, child maintenance advances, servicemen and disbandment allowances 1970—1976 .....                                    | 299  | 322. Books published in Finland in 1938—1977 ..  | 340  |
| 294. Public assistance in 1972—1975 .....  | 300  | 323. Literature published in Finland by types in 1977 .....  | 340  |
| 295. Reasons for public assistance in 1974—1975 .....  | 301  | 324. Net circulation of the most important newspapers in 1977 .....  | 341  |
| 296. Bruttoexpenditure and financing of communal social affairs per province in 1974—1975 .....  | 302  | 325. Broadcasting programs .....   | 342  |
| 297. Expenditure for social services in 1950—1975 .....  | 304  | 326. Newspapers and periodicals in 1938—1977 ..  | 342  |
| <b>XXV Education and culture</b>   |      |  |      |
| 298. Population by highest education completed, age, sex and province 31. 12. 1975 .....   | 306  | 327. Broadcasting in 1938—1977 .....   | 344  |
| 299. Population by highest education completed 31. 12. 1975 .....  | 307  | <b>XXVI Justice and crime</b>  |      |
| 300. The number of educational institutions and students by type and province of location of educational institutions in 1974—1976 .....                   | 308  | 328. General Courts of First Instance: cases settled in 1950—1976 .....  | 345  |
| 301. Students in institutions for comprehensive, primary and junior secondary school in 1973—1976 and students with education completed in 1973—1976 ..... | 310  | 329. General Courts of First Instance: civil cases settled in 1938—1976 .....  | 345  |
|  |      | 330. General Courts of First Instance: request and registrations settled in 1938—1976 .....  | 346  |
|  |      | 331. Courts of Appeal: cases in 1938—1976 .....  | 346  |
|  |      | 332. Supreme Court: cases in 1945—1976 .....   | 347  |
|  |      | 333. Supreme Administrative Court: cases in 1945—1976 .....  | 347  |
|  |      | 334. The clearing of offences known to the police, 1967—1976 .....   | 348  |
|  |      | 335. Offences known to the police by provinces in 1946—1976 .....  | 348  |
|  |      | 336. Offences known to the police in 1971—1976 ..  | 349  |
|  |      | 337. General Courts of First Instance: convictions by group of offences in 1938—1976 .....   | 350  |
|  |      | 338. Sentences by General Courts of First Instance in 1938—1976 .....  | 351  |

| Page  | <b>XXVII Elections</b>   | Page |
|---|--|------|
| 339. Persons sentenced to imprisonment in Courts of First Instance in 1968—1976 .....           |  | 351  |
| 340. Age of persons sentenced to imprisonment in Courts of First Instance in 1938—1976 ....     | 348. Elections in 1908—1978 .....  | 352  |
| 341. Social group of persons sentenced to imprisonment in Courts of First Instance in 1957—1976 | 349. Persons entitled to vote and persons who voted in parliamentary elections in 1975 ..... | 352  |
| 342. General Courts of First Instance: prosecutions and convictions in 1938—1976 .....          | 350. Parliamentary elections in 1907—1975 .....  | 353  |
| 343. Use of alcohol and criminality in 1938—1975  | 351. Vote totals of parties in parliamentary elections in 1975 .....                         | 353  |
| 344. Prison administration in 1945—1976 .....   | 352. Representatives elected in 1975 .....   | 354  |
| 345. Distraint cases in 1945—1976 .....   | 353. Presidential elections in 1978 .....  | 354  |
| 346. Cases settled by Provincial Courts in 1960—1976  | 354. Vote totals of parties and communal councillors in municipal elections in 1976 .....    | 355  |
| 347. Cases finally dealt with by the Assurance Tribunal in 1960—1976 .....                      | 355. Persons entitled to vote and persons who voted in municipal elections in 1976 .....     | 355  |
|   |  | 361  |
|   |  | 361  |
|   |  | 362  |
|   |  | 364  |

**Tables in the 1976 issue of the Statistical Yearbook which have been excluded in 1977**

| Table no.<br>1976   | Page<br>1976 | Table no.<br>1976  | Page<br>1976 |
|---|--------------|--|--------------|
| 17. <sup>1)</sup> Aliens by sex and province according to registration lists 1. 1. 1976 .....                             | 39           | 152. <sup>1)</sup> Loans by financial institutions and social security funds by groups of borrowers on 31 December 1974 and 1975 ..... | 172          |
| 29. <sup>1)</sup> Economically active population by industry, industrial status, sex and age on 31 December 1970 .....    | 52           | 171. Hull and goods insurance in 1938—1975 ..  | 184          |
| 151. <sup>1)</sup> Loans by financial institutions and social security funds to the public on 31 December 1971—1975 ..... | 172          | 240. Number and income of individuals by industry and province in 1974 .....   | 243          |

<sup>1)</sup> The new table partly replaces the former.

**Regional subdivisions of Finland**

Administratively, the country is divided into 12 provinces (Finnish: *lääni* — Swedish: *län*) and 464 (1978) communes (*kunta* — *kommun*). With regard to system and degree of self-government the communes are, since 1977, of two different types, viz. urban communes (*kaupunki* — *stad*) and rural communes (*kunta* — *kommun*). Before 1977 the communes were of three different types, viz. «urban communes, 1st class» (*kaupunki* — *stad*, in previous statistics: «towns»), «urban communes, 2nd class» (*kaupala* — *köping*, in previous statistics: «market towns»), and rural communes (*maalaiskunta* — *landskommun*). Usually the two former groups are reported in recent statistics of Finland together under the English heading of «urban communes». In older statistics 2nd class urban communes are often reported together with rural communes.

It should be noted that the communes are administrative units and that the distinction between urban and other communes does not depend on the size or density of conurbations. In the 1963 Statistical Yearbook of Finland a list of nonadministrative urban settlements with at least 500 inhabitants is given on pp. 26—37. Many of these have

a greater population than the smallest urban communes and, on the other hand, there are areas of rural character inside the administrative boundaries of several urban communes.

The parishes of the Lutheran Church usually coincide with the communes, but, particularly in the case of urban communes, there may be several parishes within one commune. The judicial division differs considerably from the administrative one.

For the needs of national and regional planning the country is divided into 20 regional planning areas which form economic, geographically or otherwise expedient units. Data by these areas are presented in table 30.

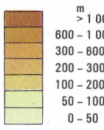
For general and presidential elections the country is divided into 15 electoral areas, every province consisting of one or two such areas. Data by such areas are given in tables 349—355.

Various other regional subdivisions, which often do not coincide with the administrative ones, are used in tables 76, 78, 80, 81, 83, 85, 184, 189 and 192.




# SUOMI · FINLAND

Korkeusvyöhykkeet  
Höjdsnitt  
Hypsometric layers

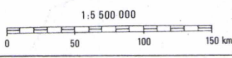


Asukasmäärät  
Befolkningsmängder  
Number of inhabitants



Maantie Landsväg  
Main road

Rautatie Järnväg  
Railway





**Suomen läänit, seutukaavaliitot ja kehitysaluevyöhykkeet**  
**Finlands län, regionplansförbund och utvecklingsområdeszoner**  
**The counties, regional planning associations and development zones of Finland**

— Lääninraja  
 Länsgräns  
 County boundary

— Seutukaavaliiton raja  
 Gräns för regionplansförbundet  
 The boundary of the regional planning association

Kehitysaluevyöhykkeet  
 Utvecklingsområdeszonerna  
 Development zones

■ Lisätukialue (I vyöhyke)  
 Tilläggsstödsområde (I zonen)  
 Additional - Support area (zone I)

■ I vyöhyke  
 I zonen  
 Zone I

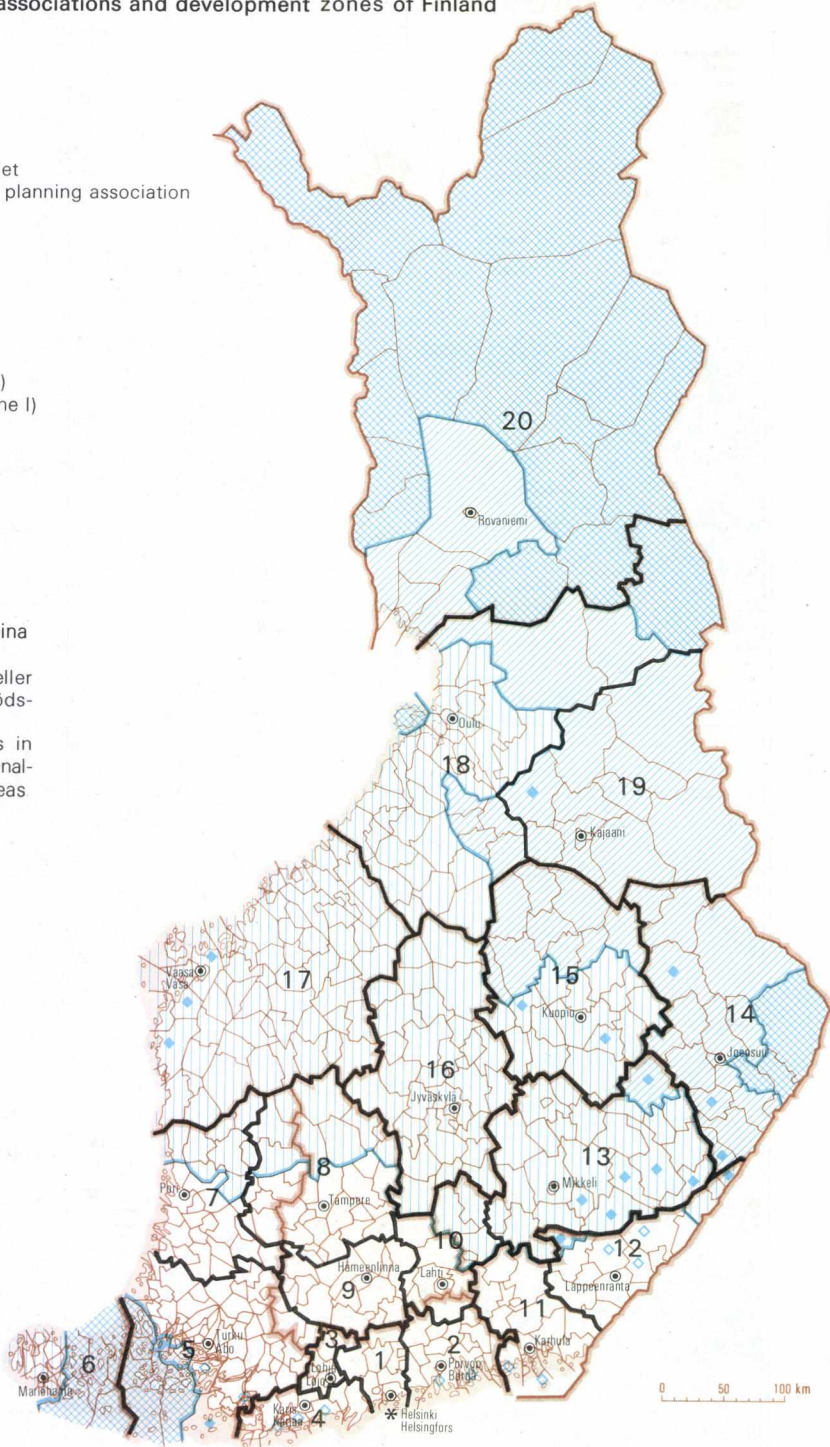
■ II vyöhyke  
 II zonen  
 Zone II

◆ ◆ Kunnassa lisätuki- tai tukialueina saaria tai saariryhmiä  
 Till kommun hörande öar eller ögrupper som är tilläggsstöds- eller stödområden  
 Islands or groups of islands in a municipality which are additional-support areas or support areas.



Suomen läänit  
 Finlands län  
 Counties of Finland

- |   |                                      |
|---|--------------------------------------|
| 1 Uudenmaan<br>Nylands                  | 7 Pohjois-Karjalan<br>Norra Karelen  |
| 2 Turun ja Porin<br>Åbo och Björneborgs | 8 Kuopion<br>Kuopio                  |
| 3 Ålands<br>Åhvenanmaan                 | 9 Keski-Suomen<br>Mellersta Finlands |
| 4 Hämeen<br>Tavastehus                  | 10 Vaasan<br>Vasa                    |
| 5 Kymen<br>Kymmene                      | 11 Oulun<br>Uleåborgs                |
| 6 Mikkelin<br>St. Michels               | 12 Lapin<br>Lapplands                |



0 50 100 km

© Maanmittaushallitus, Helsinki 1978

Lähde: Suomen Kartasto, vihko 311 Julkinen hallinto  
 Källa: Atlas över Finland, häfte 311 Offentlig förvaltning  
 Source: Atlas of Finland, folio 311 Public administration

Seutukaavaliitot (skl) • Regionplansförbunden (rpf) • The regional planning associations (skl, rpf): 1 Helsingin skl/Helsingfors rpf, 2 Itä-Uudenmaan skl/Östra Nylands rpf, 3 Länsi-Uudenmaan skl, 4 Västra Nylands rpf/Läntisen Uudenmaan skl, 5 Varsinais-Suomen skl/Egentliga Finlands rpf, 6 Planeringsrådet i landskapet Åland, 7 Satakunnan skl, 8 Tampereen skl, 9 Kanta-Hämeen skl, 10 Päijät-Hämeen skl, 11 Kymenlaakson skl, 12 Etelä-Karjalan skl, 13 Etelä-Savon skl, 14 Pohjois-Karjalan skl, 15 Pohjois-Savon skl, 16 Keski-Suomen skl, 17 Vaasan läänin skl/Rpf för Vasa län, 18 Pohjois-Pohjanmaan skl, 19 Kainuun skl, 20 Lapin skl.

Väestötiheys  
Folktätheten  
Density of population

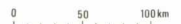
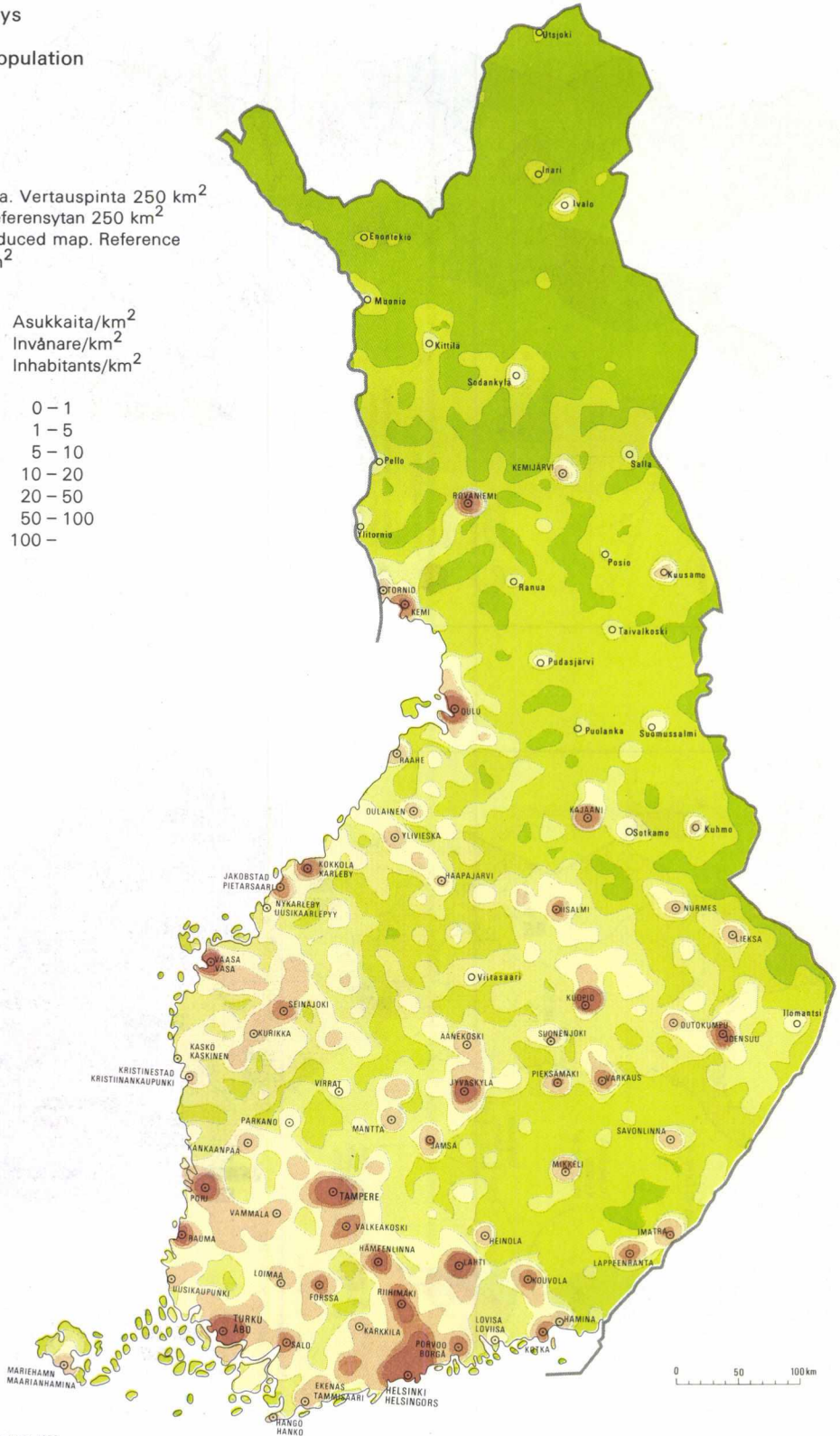
1970

Tietokonekartta. Vertauspinta 250 km<sup>2</sup>  
Digitalkarta. Referensytan 250 km<sup>2</sup>  
Computed-produced map. Reference  
surface 250 km<sup>2</sup>

Asukkaita/km<sup>2</sup>  
Invånare/km<sup>2</sup>  
Inhabitants/km<sup>2</sup>



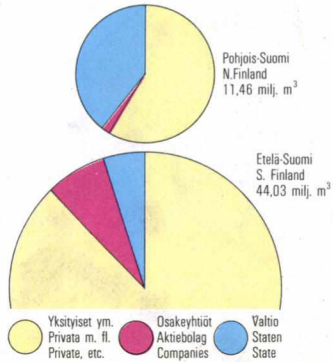
0 - 1  
1 - 5  
5 - 10  
10 - 20  
20 - 50  
50 - 100  
100 -



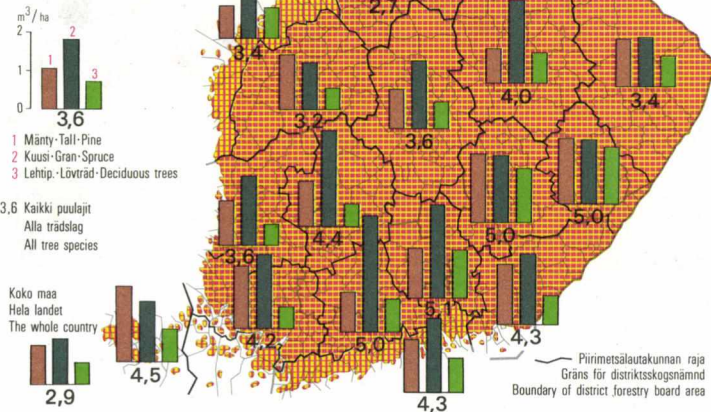


**4d Puuston vuotuinen kasvu**  
Virkesförädlets årliga tillväxt  
Annual increment of growing stock  
(VMI V 1964-70)

**I Kokonaiskasvu omistajaryhmittäin metsä- ja kitumaalla**  
Totala tillväxten per ägargrupp på skogsmark och tvinmark  
Total increment by owner groups on forest land and poorly productive land



**II Keskikasvu metsämaalla**  
Medeltillväxten på skogsmark  
Mean increment on forest land

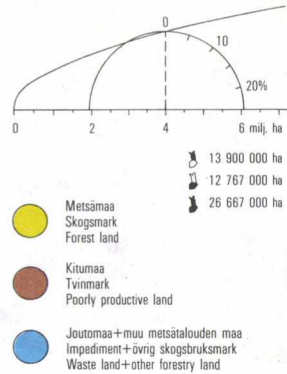


**III Kasvuprosentti metsämaalla**  
Tillväxtprocenten på skogsmark  
Increment per cent on forest land

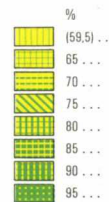


**3a Metsätalouden maa**  
Skogsbruksmarken  
Forestry land  
(VMI V 1964-70)

**I Jakautuminen maaluokkiin**  
Fördelning på markklasser  
Division into land categories



**II Osuus koko maa-alaista**  
Andel av totala landarealen  
Proportion in total land area



Lähde: Suomen Kartasto, vihko 234 Metsätalous  
Källa: Atlas över Finland, häfte 234 Skogsbruk  
Source: Atlas of Finland, folio 234 Forestry

© Maanmittaushallitus, Helsinki 1978

1. Maantieteellisiä tietoja — Geografiska uppgifter  
Geographical data

| Etäisimmät kohdat leveysasteilla<br>Nordligaste och sydligaste punkter<br><i>Farthest points</i>                     | Pohjoista<br>leveyttä<br>Nordlig bredd<br><i>Lat N</i> | Etäisimmät kohdat pituusasteilla<br>Östligaste och västligaste punkter<br><i>Farthest points</i>                     | Itään<br>Greenwichistä<br>Öster om<br>Greenwich<br><i>Long E</i> |
|--|--|--|--|
| <b>Pohjoisessa — I norr — In the north:</b><br>Utsjoki, Nuorgam .....  | 70° 5'30"  | <b>Idässä — I öster — In the east:</b><br>Ilomantsi, Virmajärvi .....  | 31°35'20"  |
| <b>Etelässä — I söder — In the south:</b><br><i>saarilla — på holmarna — on the islands:</i><br>Föglö, Bogsjär ..... | 59°30'10"  | <b>Lännessä — I väster — In the west:</b><br><i>saarilla — på holmarna — on the islands:</i><br>Eckerö, Märket ..... | 19° 7' 3"  |
| <i>mantereella — på fastlandet — on the continent:</i><br>Hanko, Tulliniemi — Hangö, Tulludden .....                 | 59°48'30"  | <i>mantereella — på fastlandet — on the continent:</i><br>Enontekiö, Kolttahtaniemi .....                            | 20°33'17"  |

**Rajat:** Maaraja Ruotsia vastaan 586. Norjaa vastaan 716 ja Neuvostoliittoa vastaan 1 269 km eli yhteensä 2 571 km. Rannikon pituus on, huomioonottamatta rantaviivan mutkittelua, yhteensä n. 1 100 km. Rantaviivan pituus yleiskartalta mitattuna on yhteensä n. 4 600 km. Saarten rantaviivat eivät sisälly näihin lukuihin. — **Gränser:** Landgränsen mot Sverige utgör 586, mot Norge 716 och mot Sovjetunionen 1 269 km eller inalles 2 571 km. Om kustlinjens buktningar icke beaktas, utgör kustens längd sammanlagt ca 1 100 km. Kustlinjens längd mätt på general-karta utgör inalles ca 4 600 km. Öarnas strandlinjer ingår icke i dessa tal. — *Boundaries: Land boundary with Sweden 586, with Norway 716 and with USSR 1 269 km, total 2 571 km.*

**Korkein kohta:** Halti Enontekiössä 1 328 m merenpinnasta. — **Högsta punkt:** Halditjocko i Enontekis 1 328 m över havsytan. — *Highest point: Halti in Enontekiö, 1 328 m above sea level.*

**Järvet — Sjöar — Lakes,** km<sup>2</sup>: Suur-Saimaa — Stor-Saimen 4 400, Päijänne 1 090, Inari — Enare 1 000, Iso-Kalla — Stor-Kalla 900, Oulujärvi — Ule träsk 900, Pielinen 850, Keitele 450, Puula 400, Kangasalan vedet — Kangasala vatten 340, Kitkajärvet 295. — Järvien (halkaisija yli 200 m) lukumäärä arvioidaan noin 55 000:ksi — Antalet sjöar (diameter över 200 m) uppskattas till cirka 55 000 — *The number of lakes (diameter over 200 m) is estimated at about 55 000.*

Lähde — Källa — *Source:* Maanmittaushallitus — Lantmäteristyrelsen — *General Survey Office of Finland*

2. Läänien ja vesistöalueiden pinta-alatietoja  
Arealuppgifter om län och vattendrag  
*Provinces and basins by area*

| Lääni<br><i>Province</i> | Koko pinta-ala ilman meriä<br>Areal inalles exkl. hav<br><i>Area, total excl. seas</i> |                                 | Siitä<br>Därav<br><i>Of which</i> |               | Län                        | Vesistöalue<br><i>Basins areas</i> | Pinta-ala Suomen puolella<br>Areal inom Finland<br><i>Area within Finland</i> |      | Vattendrag             |
|--------------------------|--|---------------------------------|-----------------------------------|---------------|----------------------------|------------------------------------|---|------|------------------------|
|                          | Maata<br>Land<br><i>Land</i>   | Vettä<br>Vatten<br><i>Water</i> | 1 000 km <sup>2</sup>             | %             |                            |                                    | Järviä<br>Sjöar<br><i>Lakes</i>   | %    |                        |
|                          | km <sup>2</sup>  | %                               | km <sup>2</sup>                   |               |                            |                                    |   |      |                        |
| Uudenmaan ..             | 10 351   | 3.1                             | 9 858                             | 493           | Nylands                    | Vuoksi .....                       | <sup>2)</sup> 52.4  | 21.3 | Vuoksen                |
| Turun-Porin ..           | 22 905   | 6.8                             | 21 924                            | 981           | Åbo-Björneborgs            | Kemijoki <sup>1)</sup> ..          | <sup>3)</sup> 49.3  | 2.9  | Kemi älv <sup>1)</sup> |
| Ahvenanmaa ..            | 1 505  | 0.4                             | 1 481                             | 23            | Åland                      | Tornionjoki ..                     | <sup>4)</sup> 14.0  | 4.6  | Torne älv              |
| Hämeen .....             | 19 837   | 5.9                             | 17 156                            | 2 681         | Tavastehus                 | Kymijoki ..                        | 37.2  | 19.1 | Kymmene älv            |
| Kymen .....              | 12 846   | 3.8                             | 10 736                            | 2 111         | Kymmene                    | Kokemäen-                          |   |      |                        |
| Mikkelin .....           | 21 659   | 6.4                             | 16 425                            | 5 234         | S:t Michels                | joki .....                         | 27.0  | 11.1 | Kumo älv               |
| Pohjois-                 |  |                                 |                                   |               |                            | Oulujoki ...                       | 22.3  | 11.5 | Ule älv                |
| Karjalan ...             | 21 461   | 6.4                             | 17 986                            | 3 476         | Norra Karelen              | Paatsjoki ...                      | 14.6  | 12.2 | Pasvikäl               |
| Kuopion .....            | 19 985   | 5.9                             | 16 719                            | 3 266         | Kuopio                     | Iijoki .....                       | 14.3  | 5.7  | Ijo älv                |
| Keski-Suomen .           | 19 279   | 5.7                             | 16 430                            | 2 848         | Mellersta- <i>Finlands</i> | Tenojoki ...                       | <sup>5)</sup> 4.5   | 2.5  | Tana älv               |
| Vaasan .....             | 26 859   | 8.0                             | 26 119                            | 740           | Vasa                       | Koutajoki ...                      | 5.0   | —    | Koutajoki älv          |
| Oulun .....              | 61 145   | 18.1                            | 56 706                            | 4 439         | Uleåborgs                  | Kyrönjoki ...                      | 4.9   | 0.8  | Kyro älv               |
| Lapin .....              | 99 199   | 29.5                            | 93 933                            | 5 266         | Lapplands                  | Siikajoki ...                      | 4.3   | 1.5  | Siikajoki älv          |
| <b>Koko maa —</b>        |  |                                 |                                   |               |                            | Kalajoki ...                       | 4.3   | 1.8  | Kalajoki älv           |
| <i>Whole country</i>     | <b>337 032</b>   | <b>100.0</b>                    | <b>305 475</b>                    | <b>31 557</b> | <b>Hela riket</b>          | Lapuanjoki ...                     | 4.1   | 2.4  | Lappo å                |

<sup>1)</sup> Suomen pisin joki, 552 km — *Finlands längsta älv, 552 km — The longest river in Finland, 552 km.*

<sup>2-4)</sup> Koko vesistö — Alla vattendrag — *Total area:* <sup>2)</sup> 61.6 — <sup>3)</sup> 50.9 — <sup>4)</sup> 40.0 — <sup>5)</sup> 13.8.

Lähde — Källa — *Source:* Maanmittaushallitus; Vesihallitus — Lantmäteristyrelsen; Vattenstyrelsen — *General Survey Office of Finland; Board of Water*

## 3. Ilmasto vuosina 1931—1960 ja 1977 — Klimatet åren 1931—1960 och 1977 — Climate

| Kuu-<br>kausi<br>Månad | Sodankylä  |       | Oulu <sup>1)</sup><br>Uleåborg <sup>1)</sup> |       | Kuopio <sup>1)</sup> |       | Vaasa <sup>1)</sup><br>Vasa <sup>1)</sup> |      | Joensuu <sup>1)</sup> |       | Tampere <sup>1)</sup><br>Tammerfors <sup>1)</sup> |       | Helsinki<br>Helsingfors |      | Maarian-<br>hamina <sup>1)</sup><br>Mariehamn <sup>1)</sup> |      |
|------------------------|--|-------|--|-------|----------------------|-------|---|------|-----------------------|-------|---|-------|-------------------------|------|---|------|
|                        | Keskilämpötila — Medeltemperatur — Mean daily air temperature (°C) |       |  |       |                      |       |   |      |                       |       |   |       |                         |      |   |      |
|                        | 1931—<br>1960  | 1977  | 1931—<br>1960                                | 1977  | 1931—<br>1960        | 1977  | 1931—<br>1960                             | 1977 | 1931—<br>1960         | 1977  | 1931—<br>1960                                     | 1977  | 1931—<br>1960           | 1977 | 1931—<br>1960   | 1977 |
| I                      | -13.5  | -13.8 | -9.5   | -8.4  | -9.8                 | -8.2  | -7.3                                      | -5.3 | -10.5                 | -9.1  | -7.9  | -7.4  | -5.4                    | -5.4 | -3.1  | -1.8 |
| II                     | -13.0  | -14.9 | -9.9   | -11.9 | -10.0                | -11.1 | -7.5                                      | -9.2 | -10.4                 | -11.5 | -8.0  | -10.0 | -6.0                    | -8.2 | -4.2  | -5.5 |
| III                    | -8.9   | -8.7  | -7.0   | -4.3  | -6.1                 | -4.1  | -4.7                                      | -2.5 | -6.4                  | -4.6  | -4.8  | -2.3  | -3.1                    | -1.8 | -2.3  | -0.9 |
| IV                     | -2.2   | -3.3  | -0.1   | -0.5  | 1.1                  | 0.4   | 1.3                                       | -0.1 | 0.9                   | 0.8   | 2.2   | 0.9   | 2.9                     | 1.6  | 2.6   | 1.4  |
| V                      | 4.8  | 3.4   | 7.0  | 5.9   | 7.9                  | 8.3   | 7.5                                       | 6.9  | 7.8                   | 8.3   | 8.8   | 8.7   | 9.3                     | 9.3  | 7.9   | 7.7  |
| VI                     | 11.3   | 9.7   | 12.6   | 12.4  | 14.0                 | 14.5  | 12.8                                      | 13.2 | 13.6                  | 13.7  | 13.7  | 14.1  | 14.5                    | 14.5 | 12.6  | 12.7 |
| VII                    | 14.7   | 13.7  | 16.6   | 15.1  | 17.1                 | 15.8  | 16.2                                      | 14.3 | 16.7                  | 16.0  | 16.8  | 14.6  | 17.8                    | 14.9 | 16.4  | 13.1 |
| VIII                   | 12.0   | 10.3  | 14.4   | 12.5  | 15.3                 | 13.9  | 14.6                                      | 13.3 | 14.8                  | 13.4  | 15.0  | 14.1  | 16.5                    | 15.1 | 15.7  | 14.0 |
| IX                     | 6.2  | 4.4   | 8.9  | 7.1   | 9.7                  | 7.4   | 9.6                                       | 8.1  | 9.2                   | 6.8   | 10.0  | 8.4   | 11.7                    | 8.9  | 11.4  | 9.2  |
| X                      | -0.5   | -2.4  | 2.6  | 1.6   | 3.6                  | 2.2   | 3.8                                       | 4.4  | 3.1                   | 1.6   | 4.3   | 4.7   | 6.1                     | 6.0  | 6.5   | 6.9  |
| XI                     | -5.8   | -5.4  | -2.1   | -1.8  | -1.4                 | -0.8  | -0.5                                      | 0.6  | -1.9                  | -1.1  | -0.1  | 1.0   | 1.8                     | 2.6  | 2.8   | 3.4  |
| XII                    | -9.8   | -11.5 | -6.0   | -7.6  | -6.1                 | -8.1  | -3.7                                      | -5.0 | -6.5                  | -8.8  | -3.9  | -5.1  | -1.9                    | -2.7 | 0.0   | 0.2  |

| Kuu-<br>kausi<br>Månad | Sademäärä — Nederbörd — Rainfall (mm) |      |               |      |               |      |               |      |               |      |               |      |               |      |               |      |
|------------------------|---------------------------------------|------|---------------|------|---------------|------|---------------|------|---------------|------|---------------|------|---------------|------|---------------|------|
|                        | 1931—<br>1960                         | 1977 | 1931—<br>1960 | 1977 | 1931—<br>1960 | 1977 | 1931—<br>1960 | 1977 | 1931—<br>1960 | 1977 | 1931—<br>1960 | 1977 | 1931—<br>1960 | 1977 | 1931—<br>1960 | 1977 |
|                        | I                                     | 27   | 50            | 26   | 39            | 32   | 32            | 29   | 34            | 45   | 34            | 26   | 34            | 55   | 45            | 48   |
| II                     | 26                                    | 14   | 23            | 17   | 23            | 22   | 19            | 22   | 34            | 22   | 21            | 29   | 42            | 50   | 31            | 22   |
| III                    | 20                                    | 38   | 19            | 34   | 22            | 27   | 15            | 29   | 29            | 28   | 18            | 23   | 36            | 29   | 26            | 17   |
| IV                     | 32                                    | 55   | 26            | 55   | 26            | 53   | 26            | 66   | 33            | 40   | 31            | 65   | 42            | 113  | 33            | 29   |
| V                      | 31                                    | 32   | 30            | 41   | 38            | 39   | 31            | 50   | 38            | 40   | 44            | 61   | 37            | 19   | 32            | 45   |
| VI                     | 36                                    | 60   | 51            | 33   | 59            | 22   | 42            | 32   | 58            | 25   | 45            | 42   | 47            | 48   | 37            | 45   |
| VII                    | 74                                    | 83   | 65            | 88   | 68            | 85   | 61            | 86   | 72            | 68   | 66            | 120  | 62            | 106  | 45            | 140  |
| VIII                   | 71                                    | 28   | 62            | 46   | 60            | 39   | 61            | 24   | 73            | 40   | 74            | 22   | 66            | 43   | 66            | 76   |
| IX                     | 54                                    | 36   | 56            | 33   | 59            | 86   | 63            | 85   | 66            | 88   | 55            | 68   | 66            | 86   | 64            | 40   |
| X                      | 43                                    | 56   | 43            | 26   | 54            | 57   | 57            | 37   | 62            | 91   | 50            | 61   | 68            | 90   | 57            | 51   |
| XI                     | 39                                    | 53   | 37            | 28   | 37            | 74   | 45            | 43   | 50            | 68   | 43            | 69   | 64            | 106  | 62            | 77   |
| XII                    | 31                                    | 8    | 30            | 8    | 32            | 13   | 33            | 15   | 45            | 16   | 33            | 16   | 62            | 49   | 57            | 27   |

| Kuu-<br>kausi<br>Månad | Vallitsevat tuulet vuonna 1977 — Förhärskande vindar år 1977 — Prevailing winds in 1977 |    |                         |    |                         |    |                         |    |                         |    |                         |    |                         |    |                         |    |
|------------------------|---|----|-------------------------|----|-------------------------|----|-------------------------|----|-------------------------|----|-------------------------|----|-------------------------|----|-------------------------|----|
|                        | Suunta<br>Rikt-<br>ning   | %  | Suunta<br>Rikt-<br>ning | %  | Suunta<br>Rikt-<br>ning | %  | Suunta<br>Rikt-<br>ning | %  | Suunta<br>Rikt-<br>ning | %  | Suunta<br>Rikt-<br>ning | %  | Suunta<br>Rikt-<br>ning | %  | Suunta<br>Rikt-<br>ning | %  |
|                        | I   | S  | 21                      | SE | 31                      | SE | 35                      | S  | 21                      | S  | 41                      | SE | 28                      | SE | 31                      | S  |
| II                     | S   | 20 | SE                      | 21 | E                       | 32 | N                       | 23 | E                       | 24 | E                       | 24 | E                       | 29 | N                       | 27 |
| III                    | S   | 24 | S                       | 20 | W                       | 24 | S                       | 24 | S                       | 31 | SW, W                   | 23 | SW                      | 22 | S                       | 22 |
| IV                     | S   | 23 | SE                      | 27 | SE, S                   | 25 | S                       | 21 | S                       | 36 | S                       | 28 | S                       | 28 | S                       | 37 |
| V                      | N   | 23 | NW                      | 27 | N                       | 32 | N                       | 30 | N                       | 28 | N                       | 33 | N                       | 27 | N                       | 44 |
| VI                     | NW  | 22 | NW                      | 28 | S                       | 27 | W                       | 18 | S                       | 39 | SW                      | 15 | E                       | 24 | S                       | 29 |
| VII                    | N, S  | 20 | SE                      | 17 | S                       | 19 | N                       | 29 | S                       | 25 | S                       | 23 | SW                      | 21 | N                       | 33 |
| VIII                   | N   | 24 | NE                      | 21 | NW                      | 23 | N                       | 28 | N                       | 23 | N, NE                   | 17 | NE                      | 22 | W                       | 40 |
| IX                     | S   | 21 | N                       | 27 | S                       | 23 | S                       | 26 | NW                      | 23 | S                       | 26 | W                       | 27 | SW                      | 27 |
| X                      | S   | 29 | S                       | 21 | S                       | 22 | S                       | 21 | S                       | 24 | S                       | 21 | SW, W                   | 20 | SW                      | 22 |
| XI                     | S   | 28 | SE                      | 32 | SE, S                   | 28 | S                       | 24 | S                       | 30 | S                       | 26 | S                       | 25 | S                       | 18 |
| XII                    | S   | 22 | SE                      | 18 | W                       | 23 | E                       | 19 | NW                      | 23 | E                       | 19 | NE, W                   | 18 | SW                      | 18 |

<sup>1)</sup> Lentoasema — Flygstation — Airport

Lähde — Källa — Source: Ilmatieteen laitos — Meteorologiska institutet — Finnish Meteorological Institute

4. Hallinnollinen ja oikeudellinen jaotus vuosien 1938—1977 alussa  
 Administrativ och judiciell indelning vid ingången av åren 1938—1977  
 Administrative and judicial divisions on 1 January

| Lääni<br>Län<br>Province                         | Hallinnollinen jaotus<br>Administrativ indelning<br>Administrative divisions |  |   |   | Oikeudellinen jaotus<br>Judiciell indelning<br>Judicial divisions |  |   |  |  |
|--|--|--|---|---|---|--|---|--|--|
|  | Kiblakuntia<br>Länråd<br>Districts   | Nimismiespiirijä<br>Länsmaansdistrikt<br>Baltiff districts | Kaupunkieja<br>Städer<br>Urban communes | Muita kuntia<br>Övriga kommuner<br>Rural communes | Hovioikeus<br>Hovrätt<br>Courts of Appeal                         | Tuomioakuntia<br>Domusator<br>Circuits | Kärjäkuntia<br>Tingslag<br>Assize divisions | Raastuvanoikeuksia<br>Rådstuvrätter<br>Jury Courts | Henkikirjiväestö<br>Mantalskrivnen<br>Befolkning<br>Pop. acc. to<br>domicile registers |
| <b>1977</b>                                      |  |  |   |   | <b>1977</b>   |  |   |  |  |
| Uudenmaan — Nylands                              | 7  | 20   | 14                                      | 26  | Turun — Åbo .....   | 19                                     | 35  | 9  | 1 410 851  |
| Turun-Porin — Åbo-<br>Björneborgs .....          | 9  | 33   | 16                                      | 80  | Vaasan — Vasa .....   | 22                                     | 51  | 11   | 1 095 387  |
| Ahvenanmaa — Åland                               | 1  | 4  | 1                                       | 15  | Itä-Suomen — Östra<br>Finlands .....                              | 22                                     | 48  | 10   | 1 126 008  |
| Hämeen — Tavastehus                              | 5  | 26   | 10                                      | 39  | Helsingin — H:fors  | 8                                      | 10  | 5  | 1 105 723  |
| Kymen — Kymmene ..                               | 4  | 14   | 7                                       | 21  | <b>Koko maa — Hela ri-<br/>ket — Whole country</b>                | <b>71</b>                              | <b>144</b>                                  | <b>35</b>  | <b>4 737 969</b>   |
| Mikkelin — St Michels                            | 4  | 18   | 4                                       | 25  | V. — År 1976 .....  | 71                                     | 144   | 35   | 4 730 756  |
| P.-Karj. — N. Kare lens                          | 3  | 14   | 4                                       | 15  | » 1975 .....  | 71                                     | 144   | 35   | 4 727 664  |
| Kuopion — Kuopio ....                            | 3  | 15   | 4                                       | 20  | » 1974 .....  | 72                                     | 143   | 35   | 4 726 921  |
| K.-Suomen — M. Finl.                             | 3  | 16   | 4                                       | 28  | » 1973 .....  | 72                                     | 143   | 35   | 4 715 195  |
| Vaasan — Vasa .....                              | 6  | 29   | 10                                      | 47  | » 1972 .....  | 73                                     | 149   | 35   | 4 708 346  |
| Oulun — Uleåborgs ....                           | 4  | 25   | 6                                       | 46  | » 1971 .....  | 73                                     | 158   | 35   | 4 710 674  |
| Lapin — Lapplands ....                           | 3  | 13   | 4                                       | 18  | » 1970 .....  | 73                                     | 158   | 35   | 4 705 961  |
| <b>Koko maa — Hela riket<br/>— Whole country</b> | <b>52</b>  | <b>227</b>   | <b>84</b>                               | <b>380</b>  | » 1969 .....  | 73                                     | 158   | 35   | 4 700 226  |
| V. — År 1976 .....                               | 52   | 228  | 85                                      | 390   | » 1968 .....  | 73                                     | 158   | 35   | 4 679 455  |
| » 1975 .....                                     | 52   | 228  | 85                                      | 392   | » 1965 .....  | 73                                     | 165   | 35   | 4 610 740  |
| » 1970 .....                                     | 52   | 237  | 78                                      | 440   | » 1960 .....  | 71                                     | 182   | 35   | 4 450 708  |
| » 1938 .....                                     | 55   | 304  | 65                                      | 537   | » 1938 .....  | 68                                     | 257   | 38   | 3 552 764  |

5. Suomen evankelis-luterilainen kirkko vuosina 1938—1977  
 Finlands evangelisk-lutherska kyrka åren 1938—1977  
 Lutheran National Church

| Hiippakunta<br>Dioceses             | Rovasti-<br>kuntia<br>Prosterier<br>Rural<br>deaneries | Kaupunki-<br>seura-<br>kuntia <sup>1)</sup><br>Stadsför-<br>samlingar <sup>1)</sup><br>Town<br>parishes | Maaseura-<br>kuntia <sup>2)</sup><br>Landsför-<br>sam-<br>lingar <sup>2)</sup><br>Rural<br>parishes | Seura-<br>kuntia<br>yhteensä<br>Summa<br>försam-<br>lingar<br>Total | Pinta-ala <sup>3)</sup><br>Areal <sup>3)</sup><br>Area<br>km <sup>2</sup> | Jäsenmäärä<br>Antal med-<br>lemmar<br>Members | Stift             |
|-------------------------------------|--|---|---|---|---|---|-------------------|
|                                     |  |   |   |   | <sup>1/1</sup> 1977   |   |                   |
| <b>1977</b>                         |  |   |   |   |   |   | <b>1977</b>       |
| Turun .....                         | 11   | 28  | 66  | 94  | 17 034.21   | 611 214                                       | Åbo               |
| Tampereen .....                     | 10   | 24  | 47  | 71  | 19 454.53   | 651 853                                       | Tammerfors        |
| Oulun .....                         | 8  | 17  | 64  | 81  | 132 837.82  | 595 261                                       | Uleåborgs         |
| Mikkelin .....                      | 9  | 18  | 49  | 67  | 26 950.30   | 541 099                                       | St Michels        |
| Porvoon .....                       | 8  | 33  | 52  | 85  | 14 835.83   | 359 411                                       | Borgå             |
| Kuopion .....                       | 8  | 16  | 53  | 69  | 60 389.90   | 537 584                                       | Kuopio            |
| Lapuan .....                        | 9  | 12  | 52  | 64  | 30 638.66   | 502 122                                       | Lappo             |
| Helsingin .....                     | 11   | 41  | 19  | 60  | 7 460.92  | 842 199                                       | Helsingfors       |
| <b>Koko maa —<br/>Whole country</b> | <b>74</b>  | <b>189</b>  | <b>402</b>  | <b>591</b>  | <b>309 602.17</b>   | <b>4 640 743</b>                              | <b>Hela riket</b> |
| V. 1976 .....                       | 74   | 184   | 408   | 592   | 309 602.17  | 4 647 371                                     | År 1976           |
| » 1975 .....                        | 74   | 184   | 409   | 593   | 309 602.17  | 4 652 344                                     | » 1975            |
| » 1970 .....                        | 72   | 147   | 449   | 596   | 309 602.58  | 4 659 642                                     | » 1970            |
| » 1938 .....                        | 56   | 56  | 542   | 598   | ..  | 3 680 017                                     | » 1938            |

<sup>1)</sup> Vuodesta 1966 ml. kauppalaseurakunnat. Jos seurakuntaan kuuluu alueita sekä kaupungista että maalaiskunnasta, on se luettu kaupunkiseurakunnaksi, jos kaupunkiväestöä on yhtä paljon tai enemmän kuin maaseutuväestöä — <sup>2)</sup> Vuodesta 1966 varsinaiset maaseurakunnat ja muista seurakunnista ne, joissa maaseutuväestöä on enemmän kuin puolet. V. 1965 ja sitä ennen myös kaikki kauppalaseurakunnat luettiin tähän ryhmään — <sup>3)</sup> Milloin samalla alueella toimii erikielisiä, eri hiippakuntiin kuuluvia seurakuntia, on alue sisällytetty jokaisen ko. hiippakunnan kokonaispinta-alaan.

<sup>4)</sup> Fr.o.m. år 1966 inkl. köpingsförsamlingar. Om till församlingen hör såväl stad som landsbygd, har den räknats som stadsförsamling ifall stadsbefolkningen utgjort hälften eller mera av hela befolkningen — <sup>5)</sup> Fr.o.m. år 1966 egentliga landsförsamlingar och av övriga församlingar sådana, i vilka landsbygdsbefolkningen utgjort minst hälften. År 1965 och tidigare fördes även samtliga köpingsförsamlingar till denna grupp — <sup>6)</sup> Om på samma område finns till olika stift hörande församlingar med olika språk har området inräknats i totalarealen för varje sådant stift.

Lähde — Källa — Source: TK:n väestötillastotoimisto; Suomen Valtiokalenteri; Kirkkohallitus — SC:s byrå för befolkningsstatistik; Finlands statskalender; Kyrkostyrelsen — Division of population statistics of CSO; Finnish State Calendar (F, Sw); Ecclesiastical Board.

**6. Suomen ortodoksinen kirkkokunta vuosien 1938—1978 alussa**  
**Ortodoxa kyrkosamfundet i Finland i början av åren 1938—1978**  
*The Greek Orthodox Church in Finland on 1 January*

| Hiippakunta<br><i>Dioceses</i> | Valvonta-<br>piirejä<br>Inspektions-<br>distrikt<br><i>Inspection<br/>districts</i> | Seurakuntia<br>Församlingar<br><i>Parishes</i> | Luostareita<br>Kloster<br><i>Cloisters</i> | Jäsenmäärä<br>Antal<br>medlemmar<br>1. 1.<br><i>Members on<br/>1 Jan.</i> | Niistä<br>luostareissa<br>Därav i kloster<br><i>Of which<br/>in cloisters</i> | Stift       |
|--------------------------------|---|--|--|---|---|-------------|
| <b>1978</b>                    | <b>6</b>  | <b>25</b>                                      | <b>2</b>                                   | <sup>1)</sup> <b>59 931</b>   | <b>12</b>   | <b>1978</b> |
| Karjalan .....                 | 3   | 14   | 2  | 29 208  | 12  | Karelska    |
| Helsingin .....                | 3   | 11   | —  | 29 546  | —   | Helsingfors |
| V. 1977 .....                  | 6   | 25   | 2  | 60 677  | 12  | År 1977     |
| » 1970 .....                   | 6   | 25   | 2  | 67 247  | 13  | » 1970      |
| » 1960 .....                   | 6   | 25   | 4  | 72 857  | 52  | » 1960      |
| » 1950 .....                   | 6   | 32   | 4  | 78 311  | 124   | » 1950      |
| » 1938 .....                   | 6   | 34   | 4  | 75 507  | 246   | » 1938      |

<sup>1)</sup> Ml. 1 177 kirkkokunnan keskusrekisterissä olevaa henkilöä, joiden kotipaikka on tuntematon.

<sup>2)</sup> Inkl. 1 177 i kyrkosamfundets centralregister upptagna personer med okänd hemort.

<sup>3)</sup> Incl. 1 177 persons in the central register of this Church whose place of residence is unknown.

**7. Rekisteröidyt uskonnolliset yhdyskunnat vuoden 1977 alussa**  
**Registrerade religionssamfund vid ingången av år 1977**  
*Registered congregations on 1 January 1977*

| Rekiste-<br>röity <sup>1)</sup><br>Registre-<br>rat <sup>1)</sup><br><i>Year of<br/>registration</i> | Yhdyskunta<br>Samfund<br><i>Congregation</i>  | Seura-<br>kuntia<br>För-<br>samlingar<br><i>Parishes</i> | Jäsen-<br>määrä<br>Antal<br>med-<br>lemmar<br><i>Members</i> |
|--|---|--|--|
| 1928   | Suomen vapaa evankelisluterilainen seurakuntaliitto — Finlands fria evange-<br>lisk-lutherska församlingsförbund — <i>Free Association of Evangelical Lutheran</i><br><i>Congregations in Finland</i> ..... | 7  | 747  |
| 1929   | Suomen Tunnustuksellinen Luterilainen Kirkko — Lutherska Bekännelse-<br>kyrkan i Finland — <i>Confessional Lutheran Church of Finland</i> .....   | 5  | 409  |
| 1926   | Yksityinen kreikkalaiskatolinen kirkollinen yhdyskunta Viipurissa; Privata<br>grekisk-katolska kyrkliga samfundet i Viborg — <i>Greek catholic (private)</i> ..   | 2  | 1 244  |
| 1929   | Katolinen kirkko Suomessa; Katolska kyrkan i Finland — <i>Roman Catholic</i><br><i>Church in Finland</i> .....  | 5  | 3 100  |
| 1936   | Suomen Anglikaaninen kirkko ( <i>The Anglican Church in Finland</i> ); Anglikanska<br>Kyrkan i Finland .....  | 1  | 235  |
| 1943   | Suomen Adventtikirkko; Finlands Adventkyrka — <i>Adventist</i> .....  | 2  | 4 547  |
| 1944   | Suomen Ruotsalainen Adventtikirkko; Finlands Svenska Adventkyrka —<br><i>Swedish Adventist</i> .....  | 1  | 287  |
| 1928   | Suomen baptistiyhdyskunta; Finska bapstistsamfundet — <i>Baptist</i> .....  | 10   | 1 772  |
| 1973   | Ähtävän baptistiseurakunta; Esse baptistförsamling — <i>Baptist</i> .....   | 1  | 105  |
| 1925   | Suomen Metodistikirkko; Metodistkyrkan i Finland — <i>Methodist</i> .....   | 11   | 1 598  |
| 1925   | Suomen Metodistikirkon ruotsalainen osasto; Metodistkyrkan i Finland<br>(svenska avdelningen) — <i>Swedish methodist</i> .....  | 13   | 850  |
| 1923   | Suomen Vapaakirkko; Frikyrkan i Finland — <i>Free Church in Finland</i> .....   | 20   | 8 956  |
| 1969   | Suomen Kristityhteisö; Kristet Samfund i Finland — <i>Christian Community</i><br><i>in Finland</i> .....  | 4  | 140  |
| 1948   | Myöhempien Aikojen Pyhien Jeesuksen Kristuksen Kirkko; Jesu Kristi Kyrka<br>av Sista Dagars Heliga — <i>The Church of Jesus Christ of Latter Days' Saints</i><br>.....                                      | 22   | 3 662  |
| 1945   | Jehovan todistajat; Jehovas vittnen — <i>Jehovah's Witnesses</i> .....  | 16   | 10 579   |
| 1946   | Helsingin juutalainen seurakunta; Judiska församlingen i Helsingfors — <i>Jewish</i><br>.....   | 1  | 1 071  |
| 1946   | Tampereen juutalainen seurakunta; Tammerfors judiska församling — <i>Jew i h</i><br>.....   | 1  | 51   |
| 1947   | Turun juutalainen seurakunta — Judiska församlingen i Åbo — <i>Jewish</i> ....  | 1  | 255  |
| 1925   | Suomen Islam-seurakunta (Finlandiska Islam cemaati) — Finlands islamitiska<br>församling — <i>Islamic</i> .....   | 1  | 815  |
| 1943   | Tampereen islamilainen srk.; Tammerfors islamitiska församling — <i>Islamic</i><br>.....  | 1  | 121  |
| 1929   | S. vapaa katolinen kirkko — Finlands fria katolska kyrka — <i>Free Catholic</i><br>.....  | 2  | 127  |
| 1958   | Totuuden ystävät — Sanningens vänner — <i>Friends of Truth</i> .....  | 1  | 21   |
| 1963   | Suomen Bahà'i yhdyskunta; Bahà'i samfundet för Finland — <i>Bahà'i</i> .....  | 11   | 240  |
|  | Ruotsinmaalainen luterilainen seurakunta — Rikssvensk luthersk församling<br>— <i>Lutheran Congregation of Sweden</i> : Olaus Petri .....   | 1  | 2 076  |

<sup>1)</sup> Rekisteröintivuosi tarkoittaa eräissä tapauksissa sitä vuotta, jolloin uusi yhdyskuntajärjestys on rekisteröity, sillä rekisteröintiä ennen uskonnonvapauslain voimaantuloa 1. 1. 1923 ei tässä ole otettu huomioon.

<sup>2)</sup> Registeringsåret avser i vissa fall det år, då den nya samfundsordningen registrerats. Registreringen som gjorts innan religionsfrihetslagen trädde i kraft 1. 1. 1923 har inte här beaktats.

Lähde — Källa — *Source*: TK:n väestötillastotoimisto; Suomen ortodoksinen kirkkohallitus; Rekisteröidyt uskonnolliset yhdyskunnat — SC:s byrå för befolkningsstatistik; Finlands ortodoxa kyrkostyrelse; Registrerade religionssamfund — *Division of population statistics of CSO; Board of the Greek Orthodox Church in Finland; Registered congregations*



8. Väkiluku vuosien 1750—1976 lopussa — Folkmängden vid utgången av åren 1750—1976  
Population on 31 December

Kreikkalaiskatolinen väestö sisältyy tauluun v:sta 1830 alkaen, jolloin se käsitti 25 200 henkeä. Vuodesta 1900 väkilukutietoja korjattu. Vuosien 1961—69 väkiluvut on korjattu vuoden 1970 väestölasikennan perusteella. Tärkeimmät Suomen alueen muutokset: V. 1809 liitettiin Suomeen Tornionjokilaakson seurakunnat — 18 180 km<sup>2</sup> ja 11 800 asukasta, v. 1811 Viipurin lääni — 31 423 km<sup>2</sup> ja 185 000 asukasta ja v. 1920 Petsamo — 10 974 km<sup>2</sup> ja 1 500 asukasta. Vuoden 1940 rauhansopimuksessa luovutettiin Neuvostoliitolle 35 084 km<sup>2</sup> ja vuoden 1944 rauhansopimuksessa (pääasiassa sama alue kuin v. 1940 sekä Petsamo) 45 688 km<sup>2</sup> (koko pinta-ala ilman meriä). Näillä alueilla asunut väestö siirtyi Suomeen. I rikeit bosatt befolkning. Den ortodoxa befolkningen ingår i tabellen fr.o.m. år 1830, då den uppgick till 25 200. Folkmängden har reviderats fr.o.m. år 1900. Folkmängden för åren 1961—69 har reviderats på basen av 1970 års folkräkning. De viktigaste förändringarna i Finlands område: År 1809 införlivades med Finland församlingarna i Torne älvdal — 18 180 km<sup>2</sup> och 11 800 invånare, år 1811 Viborgs län — 31 423 km<sup>2</sup> och 185 000 invånare, och år 1920 Petsamo — 10 974 km<sup>2</sup> och 1 500 invånare. Genom fredsfördraget av år 1940 avträdde till Sovjetunionen 35 084 km<sup>2</sup> och år 1944 (huvudsakligen samma område som år 1940 jämte Petsamo) 45 688 km<sup>2</sup> (hela arealen utan hav). Befolkningen i dessa områden överflyttade till Finland. Resident population. The Greek-Orthodox population is included since 1830, at which time it numbered 25 200 persons. The population figures have been corrected since 1900. The population figures for 1961—69 have been corrected on the basis of the 1970 population census. The most important changes in the area of Finland: In 1809 the parishes of the Tornio river basin, 18 180 km<sup>2</sup> and 11 800 inhabitants, were incorporated into Finland; in 1811 the province of Viipuri, 31 423 km<sup>2</sup> and 185 000 inhabitants; and in 1920 Petsamo, 10 974 km<sup>2</sup> and 1 500 inhabitants. In the peace treaty of 1940 Finland ceded to the Soviet Union 35 084 km<sup>2</sup> and in the peace treaty of 1944 (in the main the same territory as in 1940 and besides Petsamo) 45 688 km<sup>2</sup> (total area excl. seas). The population of these areas moved to Finland.

| Vuosi<br>År<br>Year | Väkiluku<br>Folkmängd<br>Population     |   |   |      |  |      | Naisia 1 000 miestä kohti<br>Kvinnor per 1 000 män<br>Females per 1 000 males |   |  |
|---------------------|---|---|---|------|--|------|---|---|--|
|                     | Koko maa<br>Hela riket<br>Whole country | Siitä miehiä<br>Därav män<br>Of which men | Kaupungit ja kaup.<br>Städer och köpingar<br>Urban communes |      | Maalaiskunnat<br>Landskommuner<br>Rural communes |      | Koko maa<br>Hela riket<br>Whole country                                       | Kaupungit ja kauppalat<br>Städer och köpingar<br>Urban communes | Maalaiskunnat<br>Landskommuner<br>Rural communes |
|                     |   |   | Luku<br>Antal<br>Number                                     | % 1) | Luku<br>Antal<br>Number                          | % 1) |   |   |  |
| 1750..              | 421 500                                 | 200 600                                   | ..  | ..   | ..   | ..   | 1 101   | ..  | ..   |
| 1760..              | 491 100                                 | 236 400                                   | ..  | ..   | ..   | ..   | 1 077   | ..  | ..   |
| 1770..              | 561 000                                 | 273 300                                   | ..  | ..   | ..   | ..   | 1 052   | ..  | ..   |
| 1780..              | 663 900                                 | 325 400                                   | ..  | ..   | ..   | ..   | 1 040   | ..  | ..   |
| 1790..              | 705 600                                 | 340 900                                   | ..  | ..   | ..   | ..   | 1 070   | ..  | ..   |
| 1800..              | 832 700                                 | 405 000                                   | 46 600  | 5.6  | 786 100  | 94.4 | 1 056   | ..  | ..   |
| 1810..              | 863 300                                 | 414 100                                   | 40 900  | 4.7  | 822 400  | 95.3 | 1 085   | ..  | ..   |
| 1820..              | 1 177 600                               | 567 200                                   | 63 400  | 5.4  | 1 114 200  | 94.6 | 1 076   | 1 154   | 1 072  |
| 1830..              | 1 372 100                               | 663 600                                   | 76 500  | 5.6  | 1 295 600  | 94.4 | 1 068   | 1 149   | 1 066  |
| 1840..              | 1 445 600                               | 700 300                                   | 84 600  | 5.8  | 1 361 000  | 94.2 | 1 064   | 1 048   | 1 070  |
| 1850..              | 1 636 900                               | 796 200                                   | 105 500   | 6.4  | 1 531 400  | 93.6 | 1 056   | 991   | 1 061  |
| 1860..              | 1 746 700                               | 849 000                                   | 110 300   | 6.3  | 1 636 400  | 93.7 | 1 057   | 1 101   | 1 054  |
| 1870..              | 1 768 800                               | 860 400                                   | 132 000   | 7.5  | 1 636 800  | 92.5 | 1 056   | 1 111   | 1 051  |
| 1880..              | 2 060 800                               | 1 008 300                                 | 174 300   | 8.5  | 1 886 500  | 91.5 | 1 044   | 1 114   | 1 038  |
| 1890..              | 2 380 100                               | 1 171 500                                 | 236 800   | 9.9  | 2 143 300  | 90.1 | 1 032   | 1 124   | 1 022  |
| 1900..              | 2 655 900                               | 1 310 600                                 | 333 300   | 12.5 | 2 322 600  | 87.5 | 1 026   | 1 134   | 1 012  |
| 1910..              | 2 943 400                               | 1 444 500                                 | 432 200   | 14.7 | 2 511 200  | 85.3 | 1 038   | 1 182   | 1 011  |
| 1920..              | 3 147 600                               | 1 533 100                                 | 507 400   | 16.1 | 2 640 200  | 83.9 | 1 053   | 1 234   | 1 022  |
| 1930..              | 3 462 700                               | 1 688 800                                 | 715 000   | 20.6 | 2 747 700  | 79.4 | 1 050   | 1 195   | 1 017  |
| 1940..              | 3 695 600                               | 1 792 600                                 | 991 700   | 26.8 | 2 703 900  | 73.2 | 1 062   | 1 230   | 1 006  |
| 1950..              | 4 029 800                               | 1 926 200                                 | 1 302 400   | 32.3 | 2 727 400  | 67.7 | 1 092   | 1 232   | 1 032  |
| 1960 <sup>2)</sup>  | 4 446 200                               | 2 142 300                                 | 1 707 000   | 38.4 | 2 739 200  | 61.6 | 1 075   | 1 186   | 1 012  |
| 1962..              | 4 507 100                               | 2 174 100                                 | 1 790 800   | 39.7 | 2 716 300  | 60.3 | 1 073   | 1 175   | 1 011  |
| 1963..              | 4 539 500                               | 2 190 800                                 | 1 907 900   | 42.0 | 2 631 600  | 58.0 | 1 072   | 1 167   | 1 008  |
| 1964..              | 4 557 600                               | 2 200 300                                 | 1 966 300   | 43.1 | 2 591 300  | 56.9 | 1 071   | 1 163   | 1 007  |
| 1965..              | 4 569 900                               | 2 207 300                                 | 2 016 000   | 44.1 | 2 553 900  | 55.9 | 1 070   | 1 159   | 1 006  |
| 1966..              | 4 591 800                               | 2 218 600                                 | 2 086 000   | 45.4 | 2 505 800  | 54.6 | 1 070   | 1 154   | 1 004  |
| 1967..              | 4 619 600                               | 2 232 600                                 | 2 204 000   | 47.7 | 2 415 600  | 52.3 | 1 069   | 1 148   | 1 003  |
| 1968..              | 4 633 300                               | 2 239 700                                 | 2 253 400   | 48.6 | 2 379 900  | 51.4 | 1 069   | 1 146   | 1 001  |
| 1969..              | 4 614 300                               | 2 230 200                                 | 2 307 700   | 50.0 | 2 306 600  | 50.0 | 1 069   | 1 142   | 1 000  |
| 1970..              | 4 598 300                               | 2 220 000                                 | 2 340 300   | 50.9 | 2 258 000  | 49.1 | 1 071   | 1 142   | 1 003  |
| 1971..              | 4 625 900                               | 2 234 000                                 | 2 388 000   | 51.6 | 2 237 900  | 48.4 | 1 071   | 1 139   | 1 003  |
| 1972..              | 4 653 400                               | 2 249 000                                 | 2 558 600   | 55.0 | 2 094 800  | 45.0 | 1 069   | 1 129   | 1 000  |
| 1973..              | 4 678 800                               | 2 262 100                                 | 2 682 400   | 57.3 | 1 996 400  | 42.7 | 1 068   | 1 121   | 1 002  |
| 1974..              | 4 702 400                               | 2 273 800                                 | 2 733 200   | 58.1 | 1 969 200  | 41.9 | 1 068   | 1 119   | 1 001  |
| 1975..              | 4 720 500                               | 2 282 100                                 | 2 779 700   | 58.9 | 1 940 800  | 41.1 | 1 068   | 1 118   | 1 001  |
| 1976..              | 4 730 800                               | 2 286 400                                 | 2 792 000   | 59.0 | 1 938 800  | 41.0 | 1 069   | 1 119   | 1 002  |

<sup>1)</sup> %:na koko väkiluvusta — I % av hela folk­mängden — In % of total population.

<sup>2)</sup> Huomioon otetaan alueliitokset 1. 1. 1961 — Med beaktande av områdes­regleringarna den 1. 1. 1961 — Taking into consideration increase or decrease of population caused by administrative changes in communal borderlines 1. 1. 1961.

Lähde — Källa — Source: SVT VI, VI A, C — FOS VI, VI A, C — OSF VI, VI A, C

9. Väkiluku lääneittäin vuosien 1970 ja 1976 lopussa  
Folkmängden länsvis vid utgången av åren 1970 och 1976  
Population by provinces on 31 December

| Lääni<br>Province  | 1970                       |                        |                              | 1976                       |                        |                              | Naisia 1 000<br>miehistä kohti<br>Kvinnor per<br>1 000 män<br>Females per<br>1 000 males | Län                            |
|--|----------------------------|------------------------|------------------------------|----------------------------|------------------------|------------------------------|--|--------------------------------|
|  | Yhteensä<br>Summa<br>Total | Miehiä<br>Män<br>Males | Naisia<br>Kvinnor<br>Females | Yhteensä<br>Summa<br>Total | Miehiä<br>Män<br>Males | Naisia<br>Kvinnor<br>Females |  |                                |
| <b>Kaikkiaan —<br/>Total</b> ....                                  | <b>4 598 336</b>           | <b>2 219 985</b>       | <b>2 378 351</b>             | <b>4 730 836</b>           | <b>2 286 392</b>       | <b>2 444 444</b>             | <b>1 069</b>   | <b>Inalles</b>                 |
| Uudenmaan . . . .  | 1 005 257                  | 467 128                | 538 129                      | 1 098 962                  | 514 357                | 584 605                      | 1 137  | Nylands                        |
| Turun-Porin . . . .  | 675 063                    | 323 984                | 351 079                      | 699 156                    | 336 538                | 362 618                      | 1 077  | Åbo-B:borgs                    |
| Ahvenanmaa . . . .   | 20 666                     | 10 249                 | 10 417                       | 22 413                     | 11 129                 | 11 284                       | 1 014  | Åland                          |
| Hämeen . . . . .   | 635 679                    | 302 036                | 333 643                      | 659 633                    | 314 485                | 345 148                      | 1 097  | Tavastehus                     |
| Kymen . . . . .  | 343 936                    | 167 411                | 176 525                      | 346 189                    | 168 796                | 177 393                      | 1 051  | Kymmene                        |
| Mikkelin . . . . .   | 219 221                    | 107 776                | 111 445                      | 209 552                    | 102 714                | 106 838                      | 1 040  | S:t Michels                    |
| Pohjois-<br>Karjalan . . . . .                                     | 185 303                    | 92 737                 | 92 566                       | 176 537                    | 87 813                 | 88 724                       | 1 010  | Norra<br>Kare lens             |
| Kuopion . . . . .  | 255 514                    | 125 329                | 130 185                      | 251 039                    | 122 690                | 128 349                      | 1 046  | Kuopio                         |
| Keski-<br>Suomen . . . . .   | 237 979                    | 117 051                | 120 928                      | 240 622                    | 118 223                | 122 399                      | 1 035  | Mellersta<br>Finlands          |
| Vaasan . . . . .   | 421 402                    | 204 945                | 216 457                      | 424 518                    | 207 097                | 217 421                      | 1 050  | Vasa                           |
| Oulun . . . . .  | 401 170                    | 201 403                | 199 767                      | 407 084                    | 204 023                | 203 061                      | 995  | Uleåborgs                      |
| Lapin . . . . .  | 197 146                    | 99 936                 | 97 210                       | 195 131                    | 98 527                 | 96 604                       | 980  | Lapplands                      |
| <b>Kaupungit ja<br/>kauppalat<br/>Urban<br/>communes</b> . . . . . | <b>2 340 308</b>           | <b>1 092 450</b>       | <b>1 247 858</b>             | <b>2 791 979</b>           | <b>1 317 773</b>       | <b>1 474 206</b>             | <b>1 119</b>   | <b>Städer och<br/>köpingar</b> |
| Uudenmaan . . . .  | 746 493                    | 339 772                | 406 721                      | 900 897                    | 416 219                | 484 678                      | 1 164  | Nylands                        |
| Turun-Porin . . . .  | 342 484                    | 161 268                | 181 216                      | 424 236                    | 201 566                | 222 670                      | 1 105  | Åbo-B:borgs                    |
| Ahvenanmaa . . . .   | 8 546                      | 4 140                  | 4 406                        | 9 566                      | 4 616                  | 4 950                        | 1 072  | Åland                          |
| Hämeen . . . . .   | 370 662                    | 171 738                | 198 924                      | 416 485                    | 194 894                | 221 591                      | 1 137  | Tavastehus                     |
| Kymen . . . . .  | 199 915                    | 96 066                 | 103 849                      | 230 590                    | 111 237                | 119 353                      | 1 073  | Kymmene                        |
| Mikkelin . . . . .   | 69 873                     | 32 626                 | 37 247                       | 84 948                     | 40 215                 | 44 733                       | 1 112  | S:t Michels                    |
| Pohjois-<br>Karjalan . . . . .                                     | 54 578                     | 26 001                 | 28 577                       | 84 260                     | 41 174                 | 43 086                       | 1 046  | Norra<br>Kare lens             |
| Kuopion . . . . .  | 117 597                    | 55 532                 | 62 065                       | 128 146                    | 60 715                 | 67 431                       | 1 111  | Kuopio                         |
| Keski-<br>Suomen . . . . .   | 85 594                     | 40 409                 | 45 185                       | 91 493                     | 43 469                 | 48 024                       | 1 105  | Mellersta<br>Finlands          |
| Vaasan . . . . .   | 139 818                    | 66 408                 | 73 410                       | 173 337                    | 83 278                 | 90 059                       | 1 081  | Vasa                           |
| Oulun . . . . .  | 137 804                    | 66 098                 | 71 706                       | 158 189                    | 76 273                 | 81 916                       | 1 074  | Uleåborgs                      |
| Lapin . . . . .  | 66 944                     | 32 392                 | 34 552                       | 89 832                     | 44 117                 | 45 715                       | 1 036  | Lapplands                      |
| <b>Maalaiskunnat<br/>Rural comm.</b> . . . . .                     | <b>2 258 028</b>           | <b>1 127 535</b>       | <b>1 130 493</b>             | <b>1 938 857</b>           | <b>968 619</b>         | <b>970 238</b>               | <b>1 002</b>   | <b>Lands-<br/>kommuner</b>     |
| Uudenmaan . . . .  | 258 764                    | 127 356                | 131 408                      | 198 065                    | 98 138                 | 99 927                       | 1 018  | Nylands                        |
| Turun-Porin . . . .  | 332 579                    | 162 716                | 169 863                      | 274 920                    | 134 972                | 139 948                      | 1 037  | Åbo-B:borgs                    |
| Ahvenanmaa . . . .   | 12 120                     | 6 109                  | 6 011                        | 12 847                     | 6 513                  | 6 334                        | 973  | Åland                          |
| Hämeen . . . . .   | 265 017                    | 130 298                | 134 719                      | 243 148                    | 119 591                | 123 557                      | 1 033  | Tavastehus                     |
| Kymen . . . . .  | 144 021                    | 71 345                 | 72 676                       | 115 599                    | 57 559                 | 58 040                       | 1 008  | Kymmene                        |
| Mikkelin . . . . .   | 149 348                    | 75 150                 | 74 198                       | 124 604                    | 62 499                 | 62 105                       | 994  | S:t Michels                    |
| Pohjois-<br>Karjalan . . . . .                                     | 130 725                    | 66 736                 | 63 989                       | 92 277                     | 46 639                 | 45 638                       | 979  | Norra<br>Kare lens             |
| Kuopion . . . . .  | 137 917                    | 69 797                 | 68 120                       | 122 893                    | 61 975                 | 60 918                       | 983  | Kuopio                         |
| Keski-<br>Suomen . . . . .   | 152 385                    | 76 642                 | 75 743                       | 149 129                    | 74 754                 | 74 375                       | 995  | Mellersta<br>Finlands          |
| Vaasan . . . . .   | 281 584                    | 138 537                | 143 047                      | 251 181                    | 123 819                | 127 362                      | 1 029  | Vasa                           |
| Oulun . . . . .  | 263 366                    | 135 305                | 128 061                      | 248 895                    | 127 750                | 121 145                      | 948  | Uleåborgs                      |
| Lapin . . . . .  | 130 202                    | 67 544                 | 62 658                       | 105 299                    | 54 410                 | 50 889                       | 935  | Lapplands                      |

Lähde — Källa — Source: SVT VI, VI A, C — FOS VI, VI A, C — OSF VI, VI A, C

10. Kaupunkien väkiluku vuosien 1815—1977 lopussa  
Folkmängden i städerna vid utgången av åren 1815—1977  
Population in the urban communes on 31 December

Maassa asuva väestö. Kauppalat muutettiin kaupungeiksi 1. 1. 1977. Mikäli kauppaloiden maassa asuvasta väestöstä ei ole saatu tietoja, on käytetty tietoja henkikirjoitetusta väestöstä kymmenvuotiskauden alussa.

I riket bosatt befolkning. Köpingarna blev städer 1. 1. 1977. I fall uppgifter ej erhållits om den i riket bosatta befolkningen i köpingarna, har den mantalsskrivna befolkningen i början av tioårsperioden beaktats.

Resident population. The 2nd cl. towns became 1st cl. towns 1. 1. 1977. If data on the resident population in 2nd cl. towns have not been available, the data on the population according to domicile registers have been used.

| Perustettu <sup>1)</sup><br>Grundlagt <sup>1)</sup><br>Year of establ. | Kaupungit<br>Urban communes | *1977   | 1970                 | 1960                 | 1950                 | 1940                  | 1900   | 1815   | Städer        |
|--|-----------------------------|---------|----------------------|----------------------|----------------------|-----------------------|--------|--------|---------------|
| 1550   | Helsinki .....              | 490 205 | 510 352              | 452 777              | 369 380              | <sup>2)</sup> 320 330 | 91 216 | 4 801  | Helsingfors   |
| 1779   | Tampere .....               | 165 418 | 155 443              | 127 260              | 101 143              | 80 782                | 36 265 | 793    | Tammerfors    |
| 1300—1400  | Turku .....                 | 165 004 | 152 210              | 124 359              | 101 824              | 74 788                | 38 187 | 12 550 | Åbo           |
| 1963   | Espoo .....                 | 125 845 | 96 609               | .                    | .                    | .                     | .      | .      | Esbo          |
| 1972   | Vantaa .....                | 124 731 | .                    | .                    | .                    | .                     | .      | .      | Vanda         |
| 1878   | Lahti .....                 | 94 948  | 88 393               | 66 802               | 44 652               | 27 746                | 840    | .      | Lahtis        |
| 1605   | Oulu .....                  | 93 218  | 84 964               | 58 197               | 37 910               | 28 029                | 14 947 | 3 543  | Uleåborg      |
| 1365   | Pori .....                  | 80 163  | 73 412               | 54 103               | 43 213               | 21 612                | 14 917 | 2 750  | Björneborg    |
| 1782   | Kuopio .....                | 73 166  | 63 766               | 44 911               | 33 353               | 25 157                | 11 702 | 1 087  | Kuopio        |
| 1837   | Jyväskylä .....             | 62 187  | 57 025               | 39 636               | 30 661               | 10 943                | 3 031  | .      | Jyväskylä     |
| 1878   | Kotka .....                 | 61 897  | <sup>3)</sup> 55 297 | <sup>3)</sup> 52 436 | <sup>3)</sup> 43 088 | 22 123                | 6 211  | .      | Kotka         |
| 1606   | Vaasa .....                 | 54 016  | 46 168               | 42 701               | 34 999               | 33 313                | 14 242 | 2 602  | Vasa          |
| 1649   | Lappeenranta ...            | 53 432  | 50 781               | <sup>4)</sup> 33 274 | <sup>4)</sup> 27 785 | <sup>4)</sup> 21 338  | 2 265  | 235    | Villmanstrand |
| 1848   | Joensuu .....               | 43 484  | 36 463               | 28 335               | 7 947                | 5 877                 | 3 699  | .      | Joensuu       |
| 1638   | Hämeenlinna ...             | 41 166  | 37 584               | 28 298               | 22 354               | 9 770                 | 5 340  | 1 668  | Tavastehus    |
| 1926   | Hyvinkää .....              | 36 789  | 34 282               | 20 352               | 13 199               | 6 609                 | .      | .      | Hyvinge       |
| 1948   | Imatra .....                | 36 329  | 34 410               | 32 745               | 28 087               | .                     | .      | .      | Imatra        |
| 1651   | Kajaani .....               | 33 190  | 19 476               | 14 687               | 11 042               | 7 910                 | 1 197  | 317    | Kajana        |
| 1620   | Kokkola .....               | 33 012  | 20 798               | 16 195               | 13 244               | 8 544                 | 2 466  | 1 799  | Gamlakarleby  |
| 1442   | Rauma .....                 | 30 532  | 25 577               | 21 611               | 15 406               | 9 390                 | 4 998  | 1 701  | Raumo         |
| 1921   | Kouvola .....               | 30 382  | 26 237               | 18 245               | 10 556               | 6 902                 | .      | .      | Kouvola       |
| 1929   | Rovaniemi .....             | 28 866  | 26 667               | 21 510               | 13 382               | 7 911                 | .      | .      | Rovaniemi     |
| 1639   | Savonlinna .....            | 28 170  | 17 898               | 14 742               | 11 589               | 8 055                 | 2 451  | 277    | Nyslott       |
| 1838   | Mikkeli .....               | 27 681  | 25 416               | 19 795               | 15 895               | 10 992                | 3 520  | .      | S:t Michel    |
| 1869   | Kemi .....                  | 27 656  | 27 288               | 28 040               | 23 529               | 19 039                | 1 259  | .      | Kemi          |
| 1929   | Varkaus .....               | 24 497  | 23 944               | 22 211               | 17 640               | 12 029                | .      | .      | Varkaus       |
| 1921   | Riihimäki .....             | 24 032  | 22 809               | 20 197               | 16 718               | 9 962                 | .      | .      | Riihimäki     |
| 1937   | Nokia .....                 | 23 463  | 19 354               | 18 116               | 15 508               | 10 066                | .      | .      | Nokia         |
| 1931   | Seinäjoki .....             | 23 052  | 20 275               | 15 605               | 7 462                | 5 105                 | .      | .      | Seinäjoki     |
| 1957   | Kuusankoski ....            | 22 685  | 22 242               | 21 380               | .                    | .                     | .      | .      | Kuusankoski   |
| 1922   | Valkeakoski ....            | 22 621  | 16 473               | 14 178               | 11 749               | 4 104                 | .      | .      | Valkeakoski   |
| 1891   | Idensalmi .....             | 22 006  | 20 371               | 5 994                | 4 703                | 3 665                 | 1 512  | .      | Idensalmi     |
| 1923   | Kerava .....                | 21 763  | 14 348               | 9 925                | 8 215                | 4 698                 | .      | .      | Kervo         |
| 1951   | Järvenpää .....             | 21 291  | 16 259               | 12 225               | 8 069                | .                     | .      | .      | Järvenpää     |
| 1653   | Pietarsaari .....           | 20 741  | 18 820               | 14 767               | 12 414               | 7 162                 | 2 702  | 1 103  | Jakobstad     |
| 1621   | Tornio .....                | 20 707  | 7 224                | 5 529                | 3 282                | 2 065                 | 1 436  | 692    | Torneå        |
| 1975   | Anjalankoski ...            | 20 516  | .                    | .                    | .                    | .                     | .      | .      | Anjalankoski  |
| 1887   | Salo .....                  | 19 416  | 17 326               | 11 008               | 9 232                | 7 342                 | 780    | .      | Salo          |
| 1936   | Lieksa .....                | 19 364  | 4 725                | 4 361                | 3 502                | 3 073                 | .      | .      | Lieksa        |
| 1346   | Porvoo .....                | 19 170  | 16 612               | 11 875               | 8 534                | 7 429                 | 4 929  | 2 223  | Borgå         |
| 1921   | Forssa .....                | 18 964  | 15 725               | 10 745               | 8 920                | 7 413                 | .      | .      | Forssa        |
| 1649   | Raahe .....                 | 17 582  | 7 470                | 4 942                | 4 490                | 3 426                 | 3 017  | 1 127  | Brahestad     |
| 1966   | Raisio .....                | 17 376  | 14 271               | .                    | .                    | .                     | .      | .      | Reso          |
| 1912   | Vammala .....               | 16 133  | 6 394                | 4 624                | 1 119                | 882                   | .      | .      | Vammala       |
| 1776   | Heinola .....               | 15 855  | 13 926               | 10 987               | 8 572                | 2 754                 | 1 534  | 586    | Heinola       |
| 1964   | Lapua .....                 | 14 493  | 15 189               | .                    | .                    | .                     | .      | .      | Lappo         |
| 1926   | Lohja .....                 | 13 870  | 12 308               | 9 033                | 7 216                | 5 377                 | .      | .      | Lojo          |
| 1930   | Pieksämäki .....            | 13 503  | 12 633               | 10 547               | 7 897                | 3 375                 | .      | .      | Pieksämäki    |
| 1967   | Kankaanpää .....            | 13 096  | 12 564               | .                    | .                    | .                     | .      | .      | Kankaanpää    |
| 1617   | Uusikaupunki ..             | 12 621  | 8 045                | 4 536                | 4 387                | 3 288                 | 4 173  | 1 219  | Nystad        |

| Perustettu <sup>1)</sup><br>Grundlagt <sup>1)</sup><br>Year of establ. | Kaupungit<br>Urban communes | *1977            | 1970             | 1960             | 1950             | 1940           | 1900           | 1815          | Städer                       |
|--|-----------------------------|------------------|------------------|------------------|------------------|----------------|----------------|---------------|------------------------------|
| 1957   | Kemijärvi .....             | 12 590           | 5 765            | 5 035            | .                | .              | .              | .             | Kemijärvi                    |
| 1969   | Jämsä .....                 | 12 331           | 12 526           | .                | .                | .              | .              | .             | Jämsä                        |
| 1874   | Hanko .....                 | 12 227           | 9 563            | 8 149            | 6 789            | 4 758          | 4 723          | .             | Hangö                        |
| 1876   | Nurmes .....                | 11 515           | 2 583            | 2 170            | 1 476            | 1 066          | 359            | .             | Nurmes                       |
| 1963   | Ylivieska .....             | 11 288           | 10 528           | .                | .                | .              | .              | .             | Ylivieska                    |
| 1966   | Kurikka .....               | 11 276           | 11 205           | .                | .                | .              | .              | .             | Kurikka                      |
| 1932   | Äänekoski .....             | 11 093           | 10 440           | 7 169            | 5 893            | 4 247          | .              | .             | Äänekoski                    |
| 1948   | Parainen .....              | 11 029           | 10 670           | 6 389            | 5 963            | .              | .              | .             | Pargas                       |
| 1546   | Tammisaari ....             | 10 975           | 6 617            | 5 510            | 4 624            | 3 713          | 2 452          | 1 095         | Ekenäs                       |
| 1653   | Hamina .....                | 10 838           | 10 948           | 9 797            | 7 036            | 4 452          | 2 956          | 860           | Fredrikshamn                 |
| 1968   | Outokumpu ....              | 10 358           | 10 807           | .                | .                | .              | .              | .             | Outokumpu                    |
| 1974   | Alavus .....                | 10 277           | .                | .                | .                | .              | .              | .             | Alavo                        |
| 1972   | Kokemäki .....              | 9 950            | .                | .                | .                | .              | .              | .             | Kumo                         |
| 1974   | Virrat .....                | 9 691            | .                | .                | .                | .              | .              | .             | Virtdois                     |
| 1861   | Maarianhamina .             | 9 575            | 8 546            | 6 685            | 3 273            | 2 617          | 1 004          | .             | Mariehamn                    |
| 1972   | Huittinen .....             | 9 483            | .                | .                | .                | .              | .              | .             | Huittinen                    |
| 1967   | Suonenjoki ....             | 9 156            | 9 516            | .                | .                | .              | .              | .             | Suonenjoki                   |
| 1649   | Kristinank. ....            | 9 129            | 2 687            | 2 670            | 2 872            | 2 221          | 2 568          | 1 165         | Kristinestad                 |
| 1745   | Loviisa .....               | 8 948            | 6 984            | 6 569            | 4 364            | 3 671          | 2 491          | 2 382         | Lovisa                       |
| 1968   | Harjavalta ....             | 8 771            | 8 195            | .                | .                | .              | .              | .             | Harjavalta                   |
| 1972   | Parkano .....               | 8 596            | .                | .                | .                | .              | .              | .             | Parkano                      |
| 1932   | Karkkila .....              | 8 512            | 8 610            | 4 909            | 4 468            | 2 961          | .              | .             | Karkkila                     |
| 1443   | Naantali .....              | 8 306            | 6 738            | 2 735            | 1 938            | 1 047          | 907            | 668           | Nädendal                     |
| 1858   | Ikaalinen .....             | 8 188            | 734              | 637              | 532              | 304            | 196            | .             | Ikaalinen                    |
| 1930   | Karjaa .....                | 8 184            | 7 730            | 4 775            | 4 059            | 2 465          | .              | .             | Karis                        |
| 1967   | Haapajärvi ....             | 7 942            | 7 972            | .                | .                | .              | .              | .             | Haapajärvi                   |
| 1948   | Mänttä .....                | 7 905            | 7 309            | 6 824            | 5 904            | .              | .              | .             | Mänttä                       |
| 1946   | Toijala .....               | 7 900            | 7 572            | 6 938            | 5 815            | .              | .              | .             | Toijala                      |
| 1967   | Oulainen .....              | 7 679            | 7 394            | .                | .                | .              | .              | .             | Oulainen                     |
| 1620   | Uusikaarlepyy ..            | 7 267            | 1 374            | 1 055            | 1 126            | 969            | 1 019          | 712           | Nykarleby                    |
| 1919   | Kauniainen ....             | 6 999            | 6 219            | 2 594            | 2 484            | 1 843          | .              | .             | Grankulla                    |
| 1921   | Loimaa .....                | 6 567            | 6 348            | 6 053            | 3 365            | 2 632          | .              | .             | Loimaa                       |
| 1932   | Suolahti .....              | 6 198            | 5 603            | 5 106            | 4 916            | 3 723          | .              | .             | Suolahti                     |
| 1785   | Kaskinen .....              | 1 896            | 1 302            | 1 484            | 1 663            | 1 559          | 870            | 432           | Kaskö                        |
| <b>Kaikkiaan <sup>5)</sup> — Total <sup>5)</sup></b>                   |                             | <b>2 832 943</b> | <b>2 340 308</b> | <b>1 707 049</b> | <b>1 302 427</b> | <b>991 663</b> | <b>333 368</b> | <b>51 769</b> | <b>Inalles <sup>5)</sup></b> |

<sup>1)</sup> Perustamisvuosi tarkoittaa joskus sitä vuotta, jona kaupunkioikeudet on annettu — <sup>2)</sup> Ml. Haaga — <sup>3)</sup> Ml. Karhula — <sup>4)</sup> Ml. Lauritsala — <sup>5)</sup> Vuosina 1815, 1900 ja 1940 ml. luovutetut kaupungit ja kauppalat. Ne on lueteltu vuoden 1973 ja sitä aikaisemmissa vuosikirjoissa.

<sup>2)</sup> Grundläggningsåret avser stundom det år då stadsrättigheter erhållits — <sup>3)</sup> Inkl. Haga — <sup>4)</sup> Inkl. Karhula — <sup>5)</sup> Inkl. Lauritsala

<sup>5)</sup> Åren 1815, 1900 och 1940 inkl. avträdde städer och köpingar. De finns i årsboken för 1973 och tidigare.

Lähde — Källa — Source: SVT VI, VI A, C — FOS VI, VI A, C — OSF VI, VI A, C

11. Muiden kuntien väkiluku ja väestötiheys vuoden 1977 lopussa\*  
 Övriga kommunerna fördelade efter folkmängd och folktäthet vid utgången av år 1977\*  
 Population and density of population in the rural communes on 31 December 1977\*

| Muiden kuntien asukasmäärä<br>Övriga kommunernas folkmängd<br>Population of rural communes                                  | Muiden kuntien luku<br>Övriga kommunernas antal i<br>Number of rural communes |             |                    |                    |                                      |               |                   |                              |                 |                 |  |                |                     | Koko maassa<br>Hela riket<br>Total |                             |                                 |                                 |
|---|---|-------------|--------------------|--------------------|--------------------------------------|---------------|-------------------|------------------------------|-----------------|-----------------|--|----------------|---------------------|------------------------------------|-----------------------------|---------------------------------|---------------------------------|
|   | Uudenmaan<br>län  | Nylands län | Turun-Porin<br>län | Åbo-B:borgs<br>län | Ahvenanmaalla<br>Landskapet<br>Åland | Hämeen<br>län | Tavastehus<br>län | Kymenläänissä<br>Kymmene län | Mikkelin<br>län | S:t Michels län | Pohjois-Kar-<br>jalan läänissä<br>Norra<br>Karelen län | Kuopion<br>län | Keski-Suomen<br>län |                                    | Vaa'an läänissä<br>Vasa län | Oulun läänissä<br>Uleåborgs län | Lapin läänissä<br>Lapplands län |
| — 499 .....   | —   | 2           | 6                  | —                  | —                                    | —             | —                 | —                            | —               | —               | —  | —              | —                   | —                                  | —                           | —                               | 8                               |
| 500— 999 .....  | 1   | 6           | 5                  | —                  | —                                    | —             | 1                 | —                            | —               | 1               | —  | —              | —                   | —                                  | 2                           | —                               | 16                              |
| 1 000— 1 999 .....  | 3   | 19          | 2                  | 3                  | —                                    | —             | 2                 | 5                            | —               | —               | —  | 6              | —                   | 4                                  | 6                           | 3                               | 53                              |
| 2 000— 3 999 .....  | 11  | 32          | 2                  | 13                 | 6                                    | —             | 2                 | 5                            | 3               | —               | 7  | 10             | 20                  | 14                                 | 2                           | 125                             |                                 |
| 4 000— 5 999 .....  | 2   | 9           | —                  | 6                  | 4                                    | —             | 4                 | 6                            | 3               | —               | 5  | 4              | 9                   | 12                                 | 5                           | 65                              |                                 |
| 6 000— 7 999 .....  | —   | 6           | —                  | 7                  | 4                                    | —             | 4                 | 6                            | 2               | —               | 4  | 2              | 6                   | 3                                  | 6                           | 46                              |                                 |
| 8 000— 9 999 .....  | —   | 4           | —                  | 3                  | 1                                    | —             | 1                 | 2                            | 4               | —               | 1  | 2              | 3                   | 2                                  | —                           | 22                              |                                 |
| 10 000—14 999 .....   | 3   | 2           | —                  | 4                  | 3                                    | —             | 3                 | 1                            | 2               | —               | 3  | 3              | 5                   | 6                                  | 1                           | 33                              |                                 |
| 15 000—19 999 .....   | 4   | —           | —                  | 3                  | —                                    | —             | —                 | —                            | —               | —               | —  | —              | —                   | 1                                  | 1                           | 9                               |                                 |
| 20 000— .....   | 2   | —           | —                  | —                  | —                                    | —             | —                 | —                            | —               | —               | —  | 1              | —                   | —                                  | —                           | 3                               |                                 |
| <b>Yhteensä — Summa — Total</b>   | <b>26</b>   | <b>80</b>   | <b>15</b>          | <b>39</b>          | <b>21</b>                            | <b>25</b>     | <b>15</b>         | <b>20</b>                    | <b>28</b>       | <b>47</b>       | <b>46</b>  | <b>18</b>      | <b>380</b>          |                                    |                             |                                 |                                 |
| Asukkaita maa-km <sup>2</sup> :llä —<br>Invånare per km <sup>2</sup> land —<br>Inhabitants per km <sup>2</sup> land<br>area |   |             |                    |                    |                                      |               |                   |                              |                 |                 |  |                |                     |                                    |                             |                                 |                                 |
| — 0.9 .....   | —   | —           | —                  | —                  | —                                    | —             | —                 | —                            | —               | —               | —  | —              | —                   | —                                  | —                           | 7                               | 7                               |
| 1.0— 4.9 .....  | —   | —           | 2                  | 1                  | 2                                    | —             | 2                 | 2                            | 2               | —               | 2  | 6              | 3                   | 22                                 | 10                          | 52                              |                                 |
| 5.0— 9.9 .....  | 2   | 20          | 10                 | 8                  | 7                                    | —             | 18                | 9                            | 13              | —               | 13   | 15             | 15                  | —                                  | —                           | 130                             |                                 |
| 10.0—14.9 .....   | 12  | 20          | 1                  | 12                 | 5                                    | —             | 5                 | 3                            | 3               | —               | 4  | 21             | 3                   | —                                  | —                           | 90                              |                                 |
| 15.0—19.9 .....   | 3   | 21          | 2                  | 8                  | 5                                    | —             | 5                 | 1                            | 1               | —               | 1  | 4              | 3                   | —                                  | —                           | 48                              |                                 |
| 20.0—24.9 .....   | 1   | 5           | —                  | 1                  | 1                                    | —             | —                 | —                            | —               | —               | 2  | 1              | 1                   | —                                  | —                           | 12                              |                                 |
| 25.0—29.9 .....   | 3   | 2           | —                  | 2                  | —                                    | —             | —                 | —                            | —               | —               | —  | 3              | 1                   | —                                  | —                           | 11                              |                                 |
| 30.0—39.9 .....   | 1   | 6           | —                  | 1                  | 1                                    | —             | —                 | —                            | 1               | —               | 1  | —              | —                   | —                                  | —                           | 11                              |                                 |
| 40.0—49.9 .....   | 1   | 3           | —                  | 3                  | —                                    | —             | —                 | —                            | —               | —               | —  | —              | 1                   | —                                  | —                           | 8                               |                                 |
| 50.0—74.9 .....   | 2   | 2           | —                  | 1                  | —                                    | —             | —                 | —                            | —               | —               | —  | 1              | —                   | —                                  | —                           | 6                               |                                 |
| 75.0—99.9 .....   | —   | —           | —                  | —                  | —                                    | —             | —                 | —                            | —               | —               | —  | —              | —                   | —                                  | —                           | —                               |                                 |
| 100.0— .....  | 1   | 1           | —                  | 2                  | —                                    | —             | —                 | —                            | —               | —               | —  | 1              | —                   | —                                  | —                           | 5                               |                                 |
| <b>Yhteensä — Summa — Total</b>   | <b>26</b>   | <b>80</b>   | <b>15</b>          | <b>39</b>          | <b>21</b>                            | <b>25</b>     | <b>15</b>         | <b>20</b>                    | <b>28</b>       | <b>47</b>       | <b>46</b>  | <b>18</b>      | <b>380</b>          |                                    |                             |                                 |                                 |

12. Väestötiheys lääneittäin vuosien 1850—1977 lopussa  
 Folktätheten länsvis vid utgången av åren 1850—1977  
 Density of population in the provinces on 31 December

| Lääni<br>Province                     | Asukkaita maa-km <sup>2</sup> :llä<br>Invånare per km <sup>2</sup> land<br>Inhabitants per km <sup>2</sup> land area |             |             |             |             |             |            |            |            |            |            | Län                   |
|---------------------------------------|--|-------------|-------------|-------------|-------------|-------------|------------|------------|------------|------------|------------|-----------------------|
|                                       | *1977  | 1970        | 1960        | 1950        | 1940        | 1930        | 1920       | 1900       | 1890       | 1870       | 1850       |                       |
| Uudenmaan .                           | 112.1  | 102.0       | 84.4        | 67.5        | 51.6        | 43.3        | 37.1       | 26.5       | 21.5       | 15.1       | 14.5       | Nylands               |
| Turun-Porin .                         | 31.9   | 30.6        | 30.0        | 28.7        | 23.3        | 22.9        | 21.6       | 19.3       | 17.1       | 12.7       | 11.7       | Åbo-B:borgs           |
| Ahvenanmaa                            | 15.2   | 14.0        | 14.2        | 14.6        | 14.3        | 14.1        | 14.6       |            |            |            |            | Åland                 |
| Hämeen . . . .                        | 38.5   | 35.9        | 35.0        | 30.0        | 22.4        | 21.9        | 20.3       | 16.8       | 14.4       | 10.4       | 9.8        | Tavastehus            |
| Kymen <sup>1)</sup> . . . .           | 32.2   | 32.1        | 31.5        | 29.0        | 19.0        | 19.4        | 17.1       | 13.2       | 11.2       | 8.7        | 8.7        | Kymmene <sup>1)</sup> |
| Mikkelin . . . .                      | 12.7   | 13.3        | 14.3        | 13.8        | 11.4        | 12.4        | 12.0       | 10.9       | 10.5       | 9.0        | 8.3        | S:t Michels           |
| Pohjois-<br>Karjalan . .              | 9.8  | 10.3        | 11.6        | .           | .           | .           | .          | .          | .          | .          | .          | Norra<br>Karelen      |
| Kuopion . . . .                       | 15.0   | 15.3        | 16.2        | 13.1        | 10.3        | 10.3        | 9.6        | 8.8        | 8.1        | 6.1        | 5.5        | Kuopio                |
| Keski-<br>Suomen . .                  | 14.6   | 15.1        | 15.5        | .           | .           | .           | .          | .          | .          | .          | .          | Mellersta<br>Finlands |
| Vaa'an . . . . .                      | 16.3   | 16.1        | 16.3        | 15.6        | 13.2        | 12.8        | 12.0       | 11.2       | 10.9       | 7.8        | 6.7        | Vasa                  |
| Oulun . . . . .                       | 7.2  | 7.1         | 7.2         | 6.3         | 5.2         | 2.3         | 2.1        | 1.7        | 1.6        | 1.1        | 1.0        | Uleåborgs             |
| Lapin . . . . .                       | 2.1  | 2.1         | 2.2         | 1.8         | 1.2         |             |            |            |            |            |            | Lapplands             |
| <b>Koko maa —<br/>Total . . . . .</b> | <b>15.5</b>  | <b>15.1</b> | <b>14.6</b> | <b>13.2</b> | <b>10.6</b> | <b>10.1</b> | <b>9.4</b> | <b>8.0</b> | <b>7.2</b> | <b>5.3</b> | <b>4.9</b> | <b>Hela riket</b>     |

<sup>1)</sup> Ennen vuotta 1945 Viipurin lääni — Före år 1945 Viborgs län — Before 1945 the province of Viipuri.

Lähde — Källa — Source: SVT VI, VI A, C; TK:n väestötillastotoimisto — FOS VI, VI A, C; SC:s byrå för befolkningsstatistik — OSF VI, VI A, C; The Division of Population Statistics of CSO

13. Väkiluku lääneittäin vuosien 1850—1976 lopussa  
 Folkmängden länsvis vid utgången av åren 1850—1976  
 Population by provinces on 31 December

Maassa asuva väestö — I riket bosatt befolkning — Resident population.

| Vuosi<br>År<br>Year                | Lääni — Län — Province    |   |                                 |                           |                             |                            |  |                   |   |                |                               |                               |  |
|------------------------------------|---------------------------|---|---------------------------------|---------------------------|-----------------------------|----------------------------|--|-------------------|---|----------------|-------------------------------|-------------------------------|--|
|                                    | Uuden-<br>maan<br>Nylands | Turun-<br>Porin *)<br>Åbo-<br>Eborgs †) | Ahvenan-<br>maan *)<br>Åland †) | Hämeen<br>Tavaste-<br>hus | Kymen *)<br>Kym-<br>mene *) | Mikkelin<br>St.<br>Michels | Pohjois-<br>Karjalan *)<br>Norra<br>Karelen *) | Kuopion<br>Kuopio | Keski-<br>Suomen *)<br>Mellersta<br>Finlands *) | Vaasan<br>Vasa | Oulun *)<br>Uleå-<br>borgs †) | Lapin *)<br>Lapp-<br>lands *) | Koko maa<br>Hela riket<br>Whole<br>country |
| 1 000                              |                           |   |                                 |                           |                             |                            |  |                   |   |                |                               |                               |  |
| <b>Kaikkiaan — Inalles — Total</b> |                           |   |                                 |                           |                             |                            |  |                   |   |                |                               |                               |  |
| 1850                               | 160.3                     | 276.3                                   | 15.8                            | 152.5                     | 273.0                       | 148.0                      | .  | 196.2             | .   | 257.8          | 130.0                         | 27.0                          | 1 636.9                                    |
| 1860                               | 162.4                     | 292.4                                   | 15.9                            | 163.3                     | 267.9                       | 157.2                      | .  | 213.0             | .   | 291.7          | 146.1                         | 33.8                          | 1 746.7                                    |
| 1870                               | 168.1                     | 275.8                                   | 17.9                            | 185.9                     | 271.8                       | 155.1                      | .  | 217.9             | .   | 297.1          | 144.3                         | 34.9                          | 1 768.8                                    |
| 1880                               | 202.8                     | 324.2                                   | 20.4                            | 221.4                     | 302.0                       | 167.3                      | .  | 256.4             | .   | 358.5          | 166.2                         | 41.6                          | 2 060.8                                    |
| 1890                               | 239.4                     | 373.4                                   | 22.1                            | 257.8                     | 351.6                       | 180.9                      | .  | 290.7             | .   | 417.2          | 196.5                         | 50.5                          | 2 380.1                                    |
| 1900                               | 294.8                     | 420.9                                   | 24.8                            | 301.1                     | 415.2                       | 187.9                      | .  | 313.6             | .   | 429.2          | 207.3                         | 61.1                          | 2 655.9                                    |
| 1910                               | 364.2                     | 458.7                                   | 21.4                            | 338.0                     | 498.1                       | 193.8                      | .  | 328.8             | .   | 442.6          | 224.4                         | 73.4                          | 2 943.4                                    |
| 1920                               | 423.3                     | 468.8                                   | 20.8                            | 354.3                     | 536.1                       | 199.5                      | .  | 348.7             | .   | 461.4          | 249.2                         | 85.5                          | 3 147.6                                    |
| 1930                               | 492.1                     | 498.4                                   | 20.1                            | 382.3                     | 606.0                       | 205.2                      | .  | 374.6             | .   | 490.8          | 281.5                         | 111.7                         | 3 462.7                                    |
| 1940                               | 592.8                     | 513.3                                   | 21.2                            | 413.7                     | 610.2                       | 199.1                      | .  | 390.1             | .   | 515.9          | 302.1                         | 137.0                         | 3 695.4                                    |
| 1950                               | 667.5                     | 631.0                                   | 21.7                            | 553.3                     | 311.4                       | 241.7                      | .  | 469.1             | .   | 607.2          | 359.8                         | 167.1                         | 4 029.8                                    |
| 1960                               | 832.9                     | 660.3                                   | 21.0                            | 580.8                     | 337.8                       | 234.6                      | 207.7  | 270.5             | 245.0   | 443.5          | 407.0                         | 205.1                         | 4 446.2                                    |
| 1965                               | 926.1                     | 662.7                                   | 20.8                            | 607.8                     | 345.7                       | 229.8                      | 198.2  | 266.7             | 244.4   | 442.3          | 414.3                         | 211.1                         | 4 659.9                                    |
| 1966                               | 945.5                     | 669.0                                   | 20.8                            | 607.2                     | 346.1                       | 228.2                      | 196.7  | 265.8             | 244.4   | 441.5          | 415.5                         | 211.1                         | 4 591.8                                    |
| 1967                               | 965.1                     | 671.8                                   | 20.8                            | 613.9                     | 346.3                       | 226.8                      | 194.6  | 265.3             | 244.4   | 442.3          | 416.9                         | 211.4                         | 4 619.6                                    |
| 1968                               | 978.3                     | 674.0                                   | 20.8                            | 617.9                     | 346.5                       | 225.6                      | 193.6  | 264.6             | 244.6   | 441.0          | 416.4                         | 210.0                         | 4 633.3                                    |
| 1969                               | 986.1                     | 674.1                                   | 20.5                            | 631.7                     | 344.9                       | 223.3                      | 191.3  | 262.0             | 241.5   | 425.4          | 410.2                         | 203.3                         | 4 614.3                                    |
| 1970                               | 1 005.2                   | 675.1                                   | 20.7                            | 635.7                     | 343.9                       | 219.2                      | 185.3  | 255.5             | 238.0   | 421.4          | 401.2                         | 197.1                         | 4 598.3                                    |
| 1971                               | 1 025.5                   | 679.4                                   | 20.8                            | 642.5                     | 345.4                       | 217.4                      | 182.5  | 254.2             | 237.8   | 422.1          | 400.9                         | 197.4                         | 4 625.9                                    |
| 1972                               | 1 046.6                   | 684.8                                   | 21.4                            | 649.1                     | 346.0                       | 215.0                      | 180.2  | 252.6             | 237.2   | 422.8          | 400.8                         | 196.9                         | 4 653.4                                    |
| 1973                               | 1 066.2                   | 689.2                                   | 21.9                            | 656.6                     | 346.1                       | 212.9                      | 178.3  | 251.6             | 236.6   | 423.1          | 399.7                         | 196.6                         | 4 678.8                                    |
| 1974                               | 1 080.8                   | 694.3                                   | 22.2                            | 657.5                     | 345.9                       | 211.5                      | 177.4  | 251.0             | 241.0   | 422.9          | 402.0                         | 195.9                         | 4 702.4                                    |
| 1975                               | 1 092.3                   | 697.1                                   | 22.3                            | 659.0                     | 346.0                       | 210.1                      | 177.1  | 250.8             | 241.1   | 423.7          | 404.9                         | 195.8                         | 4 720.5                                    |
| 1976                               | 1 099.0                   | 699.2                                   | 22.4                            | 659.6                     | 346.2                       | 209.6                      | 176.5  | 251.0             | 240.6   | 424.5          | 407.1                         | 195.1                         | 4 730.8                                    |

| Vuosi<br>År<br>Year | Kaupungit ja kauppalat — Städer och köpingar — Urban communes |   |                                 |                           |                             |                            |  |                   |   |                |                               |                               |  |
|---------------------|---|---|---------------------------------|---------------------------|-----------------------------|----------------------------|--|-------------------|---|----------------|-------------------------------|-------------------------------|--|
|                     | Uuden-<br>maan<br>Nylands                                     | Turun-<br>Porin *)<br>Åbo-<br>Eborgs †) | Ahvenan-<br>maan *)<br>Åland †) | Hämeen<br>Tavaste-<br>hus | Kymen *)<br>Kym-<br>mene *) | Mikkelin<br>St.<br>Michels | Pohjois-<br>Karjalan *)<br>Norra<br>Karelen *) | Kuopion<br>Kuopio | Keski-<br>Suomen *)<br>Mellersta<br>Finlands *) | Vaasan<br>Vasa | Oulun *)<br>Uleå-<br>borgs †) | Lapin *)<br>Lapp-<br>lands *) | Koko maa<br>Hela riket<br>Whole<br>country |
| 1850                | 27.8  | 32.4                                    | —                               | 2.6                       | 15.6                        | 2.4                        | .  | 3.0               | .   | 12.5           | 8.6                           | 0.6                           | 105.5                                      |
| 1860                | 29.3  | 35.7                                    | —                               | 2.9                       | 10.8                        | 2.7                        | .  | 4.7               | .   | 13.4           | 10.1                          | 0.7                           | 110.3                                      |
| 1870                | 35.6  | 33.5                                    | 0.3                             | 10.0                      | 16.1                        | 2.9                        | .  | 7.0               | .   | 14.2           | 11.6                          | 0.8                           | 132.0                                      |
| 1880                | 51.4  | 39.4                                    | 0.4                             | 17.6                      | 20.0                        | 4.0                        | .  | 9.2               | .   | 17.1           | 13.6                          | 1.3                           | 174.3                                      |
| 1890                | 71.8  | 49.4                                    | 0.6                             | 25.1                      | 31.3                        | 5.3                        | .  | 12.8              | .   | 22.0           | 17.2                          | 1.9                           | 237.4                                      |
| 1900                | 105.8   | 64.3                                    | 1.0                             | 42.4                      | 46.4                        | 7.5                        | .  | 17.2              | .   | 26.9           | 19.3                          | 2.6                           | 333.4                                      |
| 1910                | 156.6   | 76.4                                    | 1.1                             | 55.4                      | 45.4                        | 9.8                        | .  | 23.4              | .   | 37.4           | 23.4                          | 3.3                           | 432.2                                      |
| 1920                | 200.0   | 84.0                                    | 1.1                             | 60.3                      | 51.2                        | 10.5                       | .  | 26.9              | .   | 43.1           | 26.3                          | 4.0                           | 507.4                                      |
| 1930                | 274.7   | 100.1                                   | 1.6                             | 95.4                      | 94.8                        | 15.0                       | .  | 41.8              | .   | 48.9           | 32.4                          | 10.3                          | 715.0                                      |
| 1940                | 363.8   | 121.3                                   | 2.6                             | 149.8                     | 131.9                       | 25.2                       | .  | 50.9              | .   | 77.8           | 39.4                          | 29.0                          | 991.7                                      |
| 1950                | 441.4   | 187.0                                   | 3.3                             | 232.8                     | 116.5                       | 44.0                       | .  | 68.6              | .   | 115.2          | 53.4                          | 40.2                          | 1 302.4                                    |
| 1960                | 548.7   | 236.1                                   | 6.7                             | 299.4                     | 167.9                       | 56.0                       | 34.8   | 73.1              | 51.9  | 94.5           | 77.8                          | 60.1                          | 1 707.0                                    |
| 1965                | 681.0   | 258.3                                   | 7.7                             | 336.7                     | 180.5                       | 64.6                       | 39.5   | 82.5              | 64.5  | 122.5          | 112.0                         | 66.2                          | 2 016.0                                    |
| 1966                | 700.0   | 281.2                                   | 7.9                             | 340.4                     | 183.1                       | 65.7                       | 40.4   | 81.4              | 65.7  | 135.6          | 114.8                         | 66.8                          | 2 086.0                                    |
| 1967                | 715.0   | 318.1                                   | 8.1                             | 352.7                     | 196.9                       | 67.2                       | 41.4   | 96.5              | 67.2  | 137.9          | 134.9                         | 68.1                          | 2 204.0                                    |
| 1968                | 724.7   | 331.9                                   | 8.2                             | 357.9                     | 198.3                       | 68.4                       | 53.3   | 97.8              | 68.7  | 138.8          | 136.8                         | 68.6                          | 2 253.4                                    |
| 1969                | 741.3   | 337.0                                   | 8.3                             | 365.1                     | 198.8                       | 68.8                       | 54.1   | 105.8             | 85.2  | 138.6          | 137.6                         | 67.1                          | 2 307.7                                    |
| 1970                | 746.5   | 342.5                                   | 8.5                             | 370.7                     | 199.9                       | 69.9                       | 54.6   | 117.6             | 85.6  | 139.8          | 137.8                         | 66.9                          | 2 340.3                                    |
| 1971                | 847.1   | 378.5                                   | 8.8                             | 379.6                     | 203.2                       | 72.0                       | 55.8   | 119.2             | 87.5  | 142.8          | 140.5                         | 68.5                          | 2 503.5                                    |
| 1972                | 864.2   | 395.4                                   | 9.1                             | 388.8                     | 205.1                       | 72.8                       | 57.0   | 120.6             | 88.4  | 145.1          | 142.5                         | 69.6                          | 2 558.6                                    |
| 1973                | 879.4   | 413.4                                   | 9.3                             | 399.9                     | 207.0                       | 83.3                       | 81.9   | 124.4             | 89.0  | 155.7          | 150.2                         | 88.9                          | 2 632.4                                    |
| 1974                | 889.0   | 419.7                                   | 9.5                             | 414.0                     | 208.3                       | 83.9                       | 83.1   | 126.2             | 90.2  | 167.0          | 153.3                         | 89.0                          | 2 733.2                                    |
| 1975                | 896.8   | 422.4                                   | 9.6                             | 415.2                     | 230.0                       | 84.3                       | 84.0   | 127.1             | 90.9  | 173.2          | 156.2                         | 90.0                          | 2 779.7                                    |
| 1976                | 900.9   | 424.2                                   | 9.6                             | 416.5                     | 230.6                       | 85.0                       | 84.3   | 128.1             | 91.5  | 173.3          | 158.2                         | 89.8                          | 2 792.0                                    |

\*) Ahvenanmaan maakunta kuului Turun-Porin läänin vuoteen 1918 asti — \*) Ennen vuotta 1945 Viipurin lääni — \*) Erotettiin kokonaisuudessaan Kuopion läänistä 1. 3. 1960 — \*) Keski-Suomen lääni muodostettiin 1. 3. 1960 osista Hämeen, Mikkelin, Kuopion ja Vaasan läänistä — \*) Lapin lääni kuului Oulun läänin vuoteen 1938 asti.

†) Landskapet Åland tillhörde Åbo-Björneborgs län till år 1918 — \*) Före år 1945 Viborgs län — \*) Avskildes i sin helhet från Kuopio län 1. 3. 1960 — \*) Mellersta Finlands län som bildades 1. 3. 1960 omfattar delar av Tavastehus, St: Michels, Kuopio och Vasa län — \*) Lapplands län tillhörde Uleåborgs län till år 1938.

\*) The province of Ahvenanmaa was a part of the province of Turku-Pori until 1918 — \*) Before 1945 the province of Viipuri — \*) Separated from the province of Kuopio on 1 March, 1960 — \*) The province of Keski-Suomi was composed of parts of the provinces of Häme, Mikkelä, Kuopio and Vaasa on 1 March, 1960 — \*) The province of Lappi was a part of the province of Oulu until 1938.

Lähde — Källa — Source: SVT VI, VI A, C — FOS VI, VI A, C — OSF VI, VI A, C

14. Kuntien ryhmitys virkakielen mukaan vuosina 1978—1982  
 Kommunernas fördelning efter ämbetspråk åren 1978—1982  
 Communes grouped by official language

| Virkakieli <sup>1)</sup> ja lääni<br>Ämbetspråk <sup>1)</sup> och län<br>Official language <sup>1)</sup> and province             | Kuntia — Kommuner<br>Communes 1. 1. 1978 |  |                            | Väestö - Befolkn. - Population by language<br>31. 12. 1970                   |  |  |   |
|---|--|--|----------------------------|--|--|--|---|
|   | Kaupungit<br>Städer<br>Urban<br>communes | Muut<br>kunnat<br>Andra<br>komm.<br>Rural<br>comm. | Yhteensä<br>Summa<br>Total | Kaik-<br>kiaan <sup>2)</sup><br>Inalles <sup>2)</sup><br>Total <sup>2)</sup> | Suomen-<br>kielisiä<br>Finsk-<br>språkiga<br>Finnish | Ruotsin-<br>kielisiä<br>Svensk-<br>språkiga<br>Swedish | Muun-<br>kielisiä<br>Övriga<br>Other<br>languages |
| <b>I. Suomenkieliset kunnat — Finskspråkiga kommuner — Communes where official language is Finnish</b>                            | <b>66</b>                                | <b>333</b>   | <b>399</b>                 | <b>3 390 946</b>   | <b>3 377 694</b>                                     | <b>9 055</b>   | <b>4 197</b>                                      |
| Uudenmaan — Nylands   | 5  | 13   | 18                         | 174 507  | 172 391  | 1 770  | 346   |
| Turun-Porin — Åbo-Björneborgs   | 14                                       | 72   | 86                         | 497 173  | 494 957  | 1 934  | 282   |
| Hämeen — Tavastehus   | 10                                       | 39   | 49                         | 631 118  | 628 235  | 2 220  | 663   |
| Kymen — Kymmene   | 7  | 20   | 27                         | 338 898  | 337 087  | 1 607  | 204   |
| Mikkelin — S:t Michels  | 4  | 25   | 29                         | 219 221  | 218 956  | 153  | 112   |
| Pohjois-Karjalan — Norra Karelen  | 4  | 15   | 19                         | 185 303  | 185 190  | 59   | 54  |
| Kuopion — Kuopio  | 4  | 20   | 24                         | 255 514  | 255 148  | 257  | 109   |
| Keski-Suomen — Mellersta Finland  | 4  | 28   | 32                         | 242 540  | 242 182  | 227  | 131   |
| Vaasan — Vasa   | 4  | 37   | 41                         | 248 356  | 248 000  | 296  | 60  |
| Oulun — Uleåborgs   | 6  | 46   | 52                         | 401 170  | 400 618  | 389  | 163   |
| Lapin — Lapplands   | 4  | 18   | 22                         | 197 146  | 194 930  | 143  | 2 073   |
| <b>II. Kaksikieliset kunnat — Tvåspråkiga kommuner — Communes with two official languages</b>                                     | <b>17</b>                                | <b>22</b>  | <b>39</b>                  | <b>1 147 478</b>   | <b>906 598</b>                                       | <b>237 089</b>   | <b>3 791</b>                                      |
| Uudenmaan — Nylands   | 9  | 13   | 22                         | 830 750  | 679 350  | 147 964  | 3 436   |
| Turun-Porin — Åbo-Björneborgs   | 2  | 5  | 7                          | 175 758  | 150 623  | 24 846   | 289   |
| Kymen — Kymmene   | —  | 1  | 1                          | 5 038  | 4 167  | 870  | 1   |
| Vaasan — Vasa   | 6  | 3  | 9                          | 135 932  | 72 458   | 63 409   | 65  |
| <b>A. Suomi enemmistön kielenä — Majoritetens språk finska — Finnish-speaking majority</b>  | <b>9</b>                                 | <b>8</b>   | <b>17</b>                  | <b>992 508</b>   | <b>858 929</b>                                       | <b>129 928</b>   | <b>3 651</b>                                      |
| 1. Ruotsinkielistä väestöä vähemmän kuin 1/3 — Svenskspråkig befolkning mindre än 1/3 — Swedish-speaking population less than 1/3 | 6  | 5  | 11                         | 946 701  | 832 804  | 110 335  | 3 562   |
| Uudenmaan — Nylands   | 3  | 3  | 6                          | 707 002  | 627 097  | 76 633   | 3 272   |
| Turun-Porin — Åbo-Björneborgs   | 1  | 1  | 2                          | 158 428  | 144 111  | 9 064  | 253   |
| Kymen — Kymmene   | —  | 1  | 1                          | 5 038  | 4 167  | 870  | 1   |
| Vaasan — Vasa   | 2  | —  | 2                          | 81 233   | 57 429   | 23 768   | 36  |
| 2. Ruotsinkielistä väestöä 1/3 tai enemmän — Svenskspråkig befolkning 1/3 eller mera — Swedish-speaking population 1/3 or more    | 3  | 3  | 6                          | 45 807   | 26 125   | 19 593   | 89  |
| Uudenmaan — Nylands   | 2  | 3  | 5                          | 44 505   | 25 899   | 19 017   | 89  |
| Vaasan — Vasa   | 1  | —  | 1                          | 1 302  | 726  | 576  | —   |
| <b>B. Ruotsi enemmistön kielenä — Majoritetens språk svenska — Swedish-speaking majority</b>                                      | <b>8</b>                                 | <b>14</b>  | <b>22</b>                  | <b>153 594</b>   | <b>47 562</b>  | <b>105 892</b>   | <b>140</b>  |
| 1. Suomenkielistä väestöä 1/3 tai enemmän — Finskspråkig befolkning 1/3 eller mera — Finnish-speaking population 1/3 or more      | 5  | 3  | 8                          | 85 984   | 35 933   | 49 967   | 84  |
| Uudenmaan — Nylands   | 2  | 3  | 5                          | 47 407   | 20 899   | 26 453   | 55  |
| Turun-Porin — Åbo-Björneborgs   | 1  | —  | 1                          | 10 670   | 3 754  | 6 904  | 12  |
| Vaasan — Vasa   | 2  | —  | 2                          | 27 907   | 11 280   | 16 610   | 17  |
| 2. Suomenkielistä väestöä vähemmän kuin 1/3 — Finskspråkig befolkning mindre än 1/3 — Finnish-speaking population less than 1/3   | 3  | 11   | 14                         | 68 986   | 11 736   | 57 194   | 56  |
| Uudenmaan — Nylands   | 2  | 4  | 6                          | 31 836   | 5 955  | 25 861   | 20  |
| Turun-Porin — Åbo-Björneborgs   | —  | 4  | 4                          | 11 680   | 2 758  | 8 878  | 24  |
| Vaasan — Vasa   | 1  | 3  | 4                          | 25 490   | 3 023  | 22 455   | 12  |
| <b>III. Ruotsinkieliset kunnat — Svenskspråkiga kommuner — Communes where official language is Swedish</b>                        | <b>1</b>                                 | <b>25</b>  | <b>26</b>                  | <b>59 912</b>  | <b>2 603</b>   | <b>57 262</b>  | <b>47</b>   |
| Turun-Porin — Åbo-Björneborgs   | —  | 3  | 3                          | 2 132  | 101  | 2 030  | 1   |
| Ahvenanmaa — Åland  | 1  | 15   | 16                         | 20 666   | 783  | 19 903   | 30  |
| Vaasan — Vasa   | —  | 7  | 7                          | 37 114   | 1 769  | 35 329   | 16  |
| <b>Koko maa — Hela riket — Whole country</b>  | <b>84</b>                                | <b>380</b>   | <b>464</b>                 | <b>4 598 336</b>   | <b>4 236 895</b>                                     | <b>303 406</b>   | <b>8 035</b>                                      |

<sup>1)</sup> Valtioneuvoston 23. 12. 1972 tekemän päätöksen mukaan (voimassa v. 1973—1982) — <sup>2)</sup> Väestölaskennan mukaan. Ml. pääkieleltään tuntemattomiksi jääneet (koko maassa 109 henkeä).

<sup>2)</sup> Enligt statsrådets beslut av 23. 12. 1972 (gällande för åren 1973—1982) — <sup>3)</sup> Enligt folkräkningen. Inkl. de personer vilkas huvudspråk är okänt (i hela riket 109 personer).

<sup>3)</sup> According to decision of the Council of State on 23 Dec. 1972 (in force in 1973—1982) — <sup>4)</sup> According to population census. Incl. persons whose principal language is unknown (in the whole country 109 persons).

Lähde — Källa — Source: SVT VI C; Suomen asetuskoelma; TK:n väestötilastotoimisto — FOS VI C; Finlands författnings-samling; SC:s byrå för befolkningstatistik — OSF VI C; The statute book of Finland; Division of population statistics of CSO

15. Pinta-ala, väestö iän, kielen ja koulutusasteen mukaan, elinkeinorakenne ja ruokakunnat  
kunnittain  
Areal, befolkning efter ålder, spåk och utbildningsnivå, näringsgren och hushålls kommunvis  
Area, population by age, language and educational level, industries and households by communes

Kunnan nimi ilman merkkiä = suomenkielinen kunta  
† = kaksikielinen kunta, jossa enemmistön kieli on suomi, ruotsinkielistä väestöä on vähemmän kuin 1/3 kunnan koko väestöstä  
†† = kaksikielinen kunta, jossa enemmistön kieli on suomi, ruotsinkielistä väestöä on 1/3 tai enemmän kunnan koko väestöstä  
° = ruotsinkielinen kunta  
†° = kaksikielinen kunta, jossa enemmistön kieli on ruotsi, suomenkielistä väestöä on vähemmän kuin 1/3 kunnan koko väestöstä  
††° = kaksikielinen kunta, jossa enemmistön kieli on ruotsi, suomenkielistä väestöä on 1/3 tai enemmän kunnan koko väestöstä

| Lätni ja kunta *)<br>Län och kommun *)<br>Province and commune *)          | Taajama-aste *)<br>Tätortsgrad *)<br>Degree of urbanization *) | Maajätke-<br>ala<br>Land area<br>km <sup>2</sup> | Hönskirjoitettu väestö<br>Maanuskartteen befolkning<br>Population according to<br>domestic registers | Maassa asuva väestö 31. 12. 1976<br>I riket bosatt befolkning 31. 12. 1976<br>Resident population 31. 12. 1976 |  |                   |             |                  |             |
|--|--|--|--|--|--|-------------------|-------------|------------------|-------------|
|  |  |  |  | Kaikkiaan<br>Total   | Maa km <sup>2</sup> :ä kohti<br>Per km <sup>2</sup> land | Ikä — Alder — Age |             | 15—64            | %           |
|  |  |  |  |  |  | 0—14              | %           |                  |             |
| <b>Koko maa — Hela riket</b><br><i>Whole country</i> .....                 | <b>6</b>   | <b>305 474.7</b>                                 | <b>4 737 969</b>   | <b>4 730 836</b>   | <b>15.5</b>  | <b>1 017 056</b>  | <b>21.5</b> | <b>3 189 506</b> | <b>67.4</b> |
| <b>Kaupungit — Städer</b><br><i>Urban communes</i> .....                   | <b>8</b>   | <b>35 079.8</b>                                  | <b>2 826 440</b>   | <b>2 824 181</b>   | <b>80.5</b>  | <b>602 551</b>    | <b>21.3</b> | <b>1 933 920</b> | <b>68.5</b> |
| <b>Muu kunnat — Övriga kom-<br/>muner —</b><br><i>Rural communes</i> ..... | <b>3</b>   | <b>270 394.9</b>                                 | <b>1 911 529</b>   | <b>1 906 655</b>   | <b>7.1</b>   | <b>414 505</b>    | <b>21.7</b> | <b>1 255 586</b> | <b>65.9</b> |
| <b>Uudenmaan lääni — Nylands län</b>                                       | <b>8</b>   | <b>9 888.5</b>                                   | <b>1 100 774</b>   | <b>1 098 962</b>   | <b>111.5</b>   | <b>227 810</b>    | <b>20.7</b> | <b>755 900</b>   | <b>68.8</b> |
| <b>Kaupungit — Städer</b>  | <b>9</b>   | <b>2 029.6</b>                                   | <b>906 411</b>   | <b>906 112</b>   | <b>446.4</b>   | <b>184 151</b>    | <b>20.3</b> | <b>628 757</b>   | <b>69.4</b> |
| † Helsinki — Helsingfors   | 9  | 176.9  | 492 413  | 493 847  | 2 791.7  | 83 978            | 17.0        | 346 008          | 70.1        |
| † Espoo — Esbo   | 9  | 308.9  | 124 064  | 123 388  | 399.4  | 29 890            | 24.2        | 86 182           | 69.8        |
| †† Hanko *) *) — Hangö *) *)   | 9  | 114.4  | 11 995   | 12 063   | 105.4  | 2 729             | 22.6        | 7 839            | 65.0        |
| Hyvinkää — Hyvinge   | 8  | 321.2  | 36 819   | 36 633   | 114.0  | 8 058             | 22.0        | 25 118           | 68.6        |
| Järvenpää  | 9  | 41.4   | 20 910   | 20 692   | 499.8  | 5 244             | 25.3        | 13 930           | 67.3        |
| †° Karjaa — Karis  | 7  | 195.1  | 8 163  | 8 183  | 41.9   | 1 624             | 19.8        | 5 394            | 65.9        |
| Karkkila   | 7  | 242.8  | 8 506  | 8 492  | 35.0   | 1 641             | 19.3        | 5 797            | 68.3        |
| †† Kauniainen — Grankulla  | 9  | 5.8  | 7 019  | 7 033  | 212.6  | 1 777             | 25.3        | 4 791            | 68.1        |
| Kerava — Kervo   | 9  | 30.7   | 21 458   | 21 411   | 697.4  | 5 530             | 25.8        | 14 649           | 68.4        |
| Lohja — Lojo   | 9  | 15.4   | 13 829   | 13 801   | 896.2  | 3 101             | 22.5        | 9 352            | 67.8        |
| †° Loviisa — Lovisa  | 9  | 42.6   | 8 796  | 8 829  | 207.3  | 2 000             | 22.7        | 5 799            | 65.7        |
| †† Porvoo — Borgå  | 9  | 18.2   | 18 902   | 19 152   | 1 052.3  | 4 268             | 22.3        | 12 715           | 66.4        |
| † Tammissaari *) *) —<br>Ekenäs *) *)                                      | 7  | 276.2  | 10 813   | 10 854   | 39.3   | 2 300             | 21.2        | 7 051            | 65.0        |
| † Vantaa — Vanda   | 9  | 240.0  | 122 724  | 121 734  | 507.2  | 32 011            | 26.3        | 84 132           | 69.1        |
| <b>Muut kunnat — Övriga kom-<br/>muner</b>                                 | <b>4</b>   | <b>7 828.9</b>                                   | <b>194 363</b>   | <b>192 850</b>   | <b>24.6</b>  | <b>43 659</b>     | <b>22.6</b> | <b>127 143</b>   | <b>65.9</b> |
| Artjärvi — Artsjö  | 0  | 180.7  | 2 128  | 2 125  | 11.8   | 400               | 18.8        | 1 366            | 64.3        |
| Askola   | 2  | 209.4  | 3 742  | 3 698  | 17.7   | 798               | 21.6        | 2 384            | 64.5        |
| †° Bromarv *)  | ·  | ·  | ·  | ·  | ·  | ·                 | ·           | ·                | ·           |
| † Inko — Ingå  | 1  | 342.8  | 3 964  | 3 947  | 11.5   | 812               | 20.6        | 2 495            | 63.2        |
| Karjalohja — Karislojo   | 0  | 121.9  | 1 263  | 1 276  | 10.5   | 174               | 13.6        | 798              | 62.5        |
| †† Kirkkonummi — Kyrkslätt   | 5  | 361.0  | 17 086   | 16 773   | 46.5   | 4 503             | 26.8        | 11 354           | 67.7        |
| †† Lapinjärvi — Lapträsk   | 2  | 330.0  | 3 763  | 3 766  | 11.4   | 689               | 18.3        | 2 394            | 63.6        |
| † Liljendal  | 2  | 116.1  | 1 389  | 1 392  | 12.0   | 223               | 16.0        | 883              | 63.4        |
| † Lohjan kunta — Lojo komm.  | 6  | 265.4  | 15 456   | 15 391   | 58.0   | 3 763             | 24.4        | 10 160           | 66.0        |
| † Myrskylä — Mörsköm   | 2  | 202.1  | 2 221  | 2 231  | 11.0   | 394               | 17.7        | 1 469            | 65.8        |
| Mäntsälä   | 3  | 575.6  | 10 777   | 10 729   | 18.6   | 2 274             | 21.2        | 7 085            | 66.0        |
| Nummi  | 2  | 196.4  | 2 711  | 2 698  | 13.7   | 461               | 17.1        | 1 747            | 64.8        |

Kommunnamn utan beteckning = finskspråkig kommun.  
† = tvåspråkig kommun med finska som flertalets språk, de svensktalandes antal uppgår icke till 1/3 av kommunens hela befolkning.  
†† = tvåspråkig kommun med finska som flertalets språk, de svensktalandes antal utgör 1/3 eller mer av kommunens hela befolkning.  
° = svenskspråkig kommun.  
†° = tvåspråkig kommun med svenska som flertalets språk, de finsktalandes antal uppgår icke till 1/3 av kommunens hela befolkning.  
††° = tvåspråkig kommun med svenska som flertalets språk, den finsktalande befolkningen utgör 1/3 eller mer av kommunens hela befolkning.

| 65—     | %    | Asunto- ja elinkeinotilastiedust — Bostads- och näringsutredning<br>Population and Housing Census 1. 1. 1976 |  |  |   |  |                           |   |  |   |  | Maassa asuva väestö *)<br>I riket bosatt befolkning *)<br>Resident population *) by<br>educational level<br>31. 12. 1975 |  |
|---------|------|--|--|--|---|--|---------------------------|---|--|---|--|--|--|
|         |      | Väestön<br>Folkungens<br>Total population  | Siitä — Därav<br>Of which                                    |  | Yrkesverksam befolkn.<br>Econ. active pop.<br>% | Elinkeinerakenne *)<br>Näringsstruktur *)<br>Industrial structure *) | Ruokakuntia<br>Households | Henkil. 100 ruokak.<br>köhti<br>Number of persons<br>per 100 households | Keskiaste<br>Mellanstadiet<br>Higher secondary<br>education<br>(or less<br>) | Korkeaste<br>Högstadiet<br>Higher<br>education<br>) |  |  |  |
|         |      |  | Suomen-<br>kielisiä<br>Finsk-<br>spr.<br>Finnish<br>speaking | Ruotsin-<br>kielisiä<br>Svensk-<br>spr.<br>Swedish<br>speaking |   |  |                           |   |  |   |  |  |  |
| 524 274 | 11.1 | 4 717 724  | 4 401 724  | 302 697  | 44.9  | 134  | 1 644 018                 | 273   | 919 966  | 223 238   |  |  |  |
| 287 710 | 10.2 | 2 803 641  | 2 611 855  | 182 258  | 46.7  | 035  | 1 045 203                 | 255   | 610 525  | 174 365   |  |  |  |
| 236 564 | 12.4 | 1 914 083  | 1 789 869  | 120 439  | 42.3  | 333  | 598 815                   | 305   | 309 441  | 48 873  |  |  |  |
| 115 252 | 10.5 | 1 092 412  | 938 806  | 147 146  | 48.4  | 036  | 419 792                   | 243   | 232 929  | 90 488  |  |  |  |
| 93 204  | 10.3 | 896 908  | 786 605  | 10 437   | 49.1  | 036  | 354 423                   | 236   | 198 613  | 83 776  |  |  |  |
| 63 861  | 12.9 | 496 192  | 444 197  | 47 989   | 49.5  | 027  | 215 056                   | 214   | 114 348  | 52 076  |  |  |  |
| 7 316   | 5.9  | 121 249  | 104 299  | 15 966   | 48.3  | 027  | 41 327                    | 274   | 27 224   | 14 814  |  |  |  |
| 1 495   | 12.4 | 10 286   | 4 988  | 5 282  | 46.8  | 054  | 3 923                     | 252   | 1 749  | 376   |  |  |  |
| 3 457   | 9.4  | 36 273   | 35 998   | 205  | 47.3  | 044  | 13 105                    | 266   | 7 615  | 1 638   |  |  |  |
| 1 518   | 7.3  | 20 190   | 19 865   | 137  | 47.8  | 045  | 6 938                     | 280   | 3 928  | 1 015   |  |  |  |
| 1 165   | 14.2 | 8 084  | 2 526  | 5 545  | 45.1  | 035  | 3 050                     | 251   | 1 592  | 298   |  |  |  |
| 1 054   | 12.4 | 8 541  | 8 462  | 60   | 46.4  | 135  | 3 052                     | 265   | 1 482  | 222   |  |  |  |
| 465     | 6.6  | 6 903  | 3 706  | 3 118  | 43.0  | 018  | 2 256                     | 290   | 1 561  | 1 473   |  |  |  |
| 1 232   | 5.8  | 20 797   | 20 435   | 310  | 51.1  | 045  | 7 136                     | 282   | 4 189  | 1 375   |  |  |  |
| 1 348   | 9.8  | 13 688   | 13 200   | 466  | 47.5  | 054  | 5 070                     | 257   | 2 529  | 593   |  |  |  |
| 1 030   | 11.7 | 8 715  | 4 903  | 3 779  | 45.9  | 045  | 3 206                     | 253   | 1 581  | 444   |  |  |  |
| 2 169   | 11.3 | 18 883   | 11 111   | 7 724  | 47.2  | 045  | 7 292                     | 245   | 3 651  | 1 199   |  |  |  |
| 1 503   | 13.8 | 8 735  | 1 535  | 7 181  | 44.0  | 035  | 3 130                     | 250   | 1 790  | 559   |  |  |  |
| 5 391   | 4.6  | 118 444  | 111 880  | 6 585  | 50.4  | 036  | 39 882                    | 279   | 25 374   | 7 694   |  |  |  |
| 22 048  | 14.4 | 195 504  | 152 201  | 42 775   | 45.3  | 144  | 65 369                    | 281   | 34 316   | 6 712   |  |  |  |
| 359     | 16.9 | 2 192  | 2 184  | 8  | 45.4  | 611  | 694                       | 293   | 329  | 42  |  |  |  |
| 516     | 14.0 | 3 660  | 3 621  | 36   | 42.0  | 333  | 1 131                     | 299   | 582  | 101   |  |  |  |
| ·       | ·    | 1 449  | 188  | 1 261  | 39.9  | 432  | 520                       | 260   | 198  | 44  |  |  |  |
| 640     | 16.2 | 3 925  | 832  | 3 082  | 41.9  | 234  | 1 423                     | 258   | 748  | 162   |  |  |  |
| 304     | 23.8 | 1 299  | 1 255  | 13   | 43.9  | 423  | 484                       | 257   | 231  | 29  |  |  |  |
| 916     | 5.5  | 15 984   | 10 859   | 5 067  | 46.9  | 045  | 5 093                     | 286   | 3 078  | 958   |  |  |  |
| 683     | 18.1 | 3 799  | 2 401  | 1 388  | 42.7  | 422  | 1 257                     | 280   | 718  | 81  |  |  |  |
| 286     | 20.5 | 1 409  | 1 677  | 1 237  | 42.0  | 422  | 498                       | 261   | 278  | 22  |  |  |  |
| 1 468   | 9.5  | 15 295   | 13 864   | 1 410  | 46.5  | 053  | 5 231                     | 279   | 2 793  | 506   |  |  |  |
| 369     | 16.3 | 2 260  | 1 746  | 424  | 42.4  | 332  | 745                       | 287   | 361  | 40  |  |  |  |
| 1 370   | 12.8 | 10 548   | 10 492   | 41   | 45.6  | 234  | 3 509                     | 287   | 1 669  | 288   |  |  |  |
| 490     | 18.2 | 2 730  | 2 712  | 9  | 47.5  | 422  | 971                       | 270   | 493  | 87  |  |  |  |





## 15. (Jatk. — Forts. — Cont.)

| Lääni ja kunta *)<br>Län och kommun *)<br>Province and commune *) | Taaluma-aste *)<br>Tätortegrad *)<br>Degree of urbanisation *) | Maapinta-ala<br>Land area<br>km <sup>2</sup> | Henkilöilmoitettu väestö<br>Mantalskrivet befolkning<br>Population according to<br>domestic registers | Maassa asuva väestö 31. 12. 1976<br>I riket bosatt befolkning 31. 12. 1976<br>Resident population 31. 12. 1976 |  |                   |      |       |      |
|---|--|--|---|--|--|-------------------|------|-------|------|
|   |  |  |   | Kokkiaan<br>Inalles<br>Total   | Maa km <sup>2</sup> ä kohdi<br>Per km <sup>2</sup> land<br>Per km <sup>2</sup> | Ikä — Alder — Age |      |       |      |
|   |  |  |   |  |  | 0—14              | %    | 15—64 | %    |
| Halikko   | 4  | 355.3  | 7 845   | 7 784  | 21.9   | 1 642             | 21.1 | 5 057 | 65.0 |
| Honkajoki   | 1  | 330.1  | 2 633   | 2 633  | 8.0  | 463               | 17.6 | 1 763 | 67.0 |
| °Houtskari — Houtskär   | 0  | 114.0  | 736   | 731  | 6.4  | 95                | 13.0 | 454   | 62.1 |
| Hämeenkyrö — Tavastkyro   | 4  | 466.4  | 9 420   | 9 431  | 20.2   | 1 850             | 19.6 | 6 337 | 67.2 |
| °Iniö   | 0  | 43.0   | 274   | 265  | 6.2  | 32                | 12.1 | 161   | 60.7 |
| Jämijärvi   | 1  | 214.3  | 2 639   | 2 663  | 12.4   | 419               | 15.7 | 1 826 | 68.6 |
| Kaarina — St Karins   | 1  | 56.1   | 12 747  | 12 432   | 221.6  | 2 973             | 23.9 | 8 536 | 68.7 |
| Kalanti   | 1  | 190.4  | 3 398   | 3 387  | 17.8   | 764               | 22.6 | 2 118 | 62.5 |
| Karinainen  | 4  | 91.9   | 2 284   | 2 280  | 24.8   | 443               | 19.4 | 1 490 | 65.4 |
| Karvia  | 1  | 499.8  | 3 835   | 3 829  | 7.7  | 766               | 20.0 | 2 475 | 64.6 |
| Kaikya  | 5  | 66.0   | 2 901   | 2 903  | 44.0   | 643               | 22.1 | 1 971 | 67.9 |
| †°Kemä — Kimito   | 2  | 332.5  | 3 701   | 3 687  | 11.1   | 592               | 16.1 | 2 269 | 61.5 |
| Kihniö  | 1  | 348.7  | 2 979   | 2 998  | 8.6  | 627               | 20.9 | 1 970 | 65.7 |
| Kiikala   | 0  | 239.2  | 2 342   | 2 332  | 9.7  | 390               | 16.7 | 1 468 | 63.0 |
| Kiikka  | 2  | 169.0  | 2 779   | 2 770  | 16.4   | 493               | 17.8 | 1 774 | 64.0 |
| Kiikoinen   | 0  | 139.2  | 1 577   | 1 574  | 11.3   | 230               | 14.6 | 1 012 | 64.3 |
| Kisko   | 1  | 249.9  | 2 270   | 2 287  | 9.2  | 360               | 15.7 | 1 434 | 62.7 |
| Kiukainen   | 5  | 157.2  | 4 367   | 4 373  | 27.8   | 866               | 19.8 | 2 800 | 64.0 |
| Kodisjoki   | 7  | 40.3   | 529   | 526  | 13.1   | 111               | 21.1 | 339   | 64.4 |
| †°Korpoo — Korpo  | 0  | 144.7  | 1 100   | 1 083  | 7.5  | 180               | 16.6 | 662   | 61.1 |
| Koski — Koskis  | 2  | 190.9  | 2 951   | 2 966  | 15.5   | 527               | 17.8 | 1 920 | 64.7 |
| Kullaa  | 2  | 268.4  | 1 716   | 1 719  | 6.4  | 319               | 18.6 | 1 107 | 64.4 |
| Kustavi — Gustavs   | 1  | 145.6  | 1 310   | 1 325  | 9.1  | 204               | 15.4 | 846   | 63.8 |
| Kuusjoki  | 1  | 121.7  | 1 992   | 1 996  | 16.4   | 333               | 16.7 | 1 306 | 65.4 |
| Köyliö — Kjulo  | 3  | 245.9  | 3 604   | 3 590  | 14.6   | 757               | 21.1 | 2 276 | 63.4 |
| Laitila — Letala  | 3  | 527.0  | 8 782   | 8 746  | 16.6   | 1 928             | 22.0 | 5 632 | 64.4 |
| Lappi   | 3  | 203.9  | 3 305   | 3 305  | 16.2   | 709               | 21.5 | 2 059 | 62.3 |
| Lavia   | 1  | 320.0  | 3 009   | 3 003  | 9.4  | 485               | 16.2 | 1 960 | 65.3 |
| Lemu — Lemo   | 0  | 43.0   | 811   | 824  | 19.2   | 165               | 20.0 | 523   | 63.5 |
| Lieto — Lundo   | 3  | 197.6  | 9 155   | 9 103  | 46.1   | 2 058             | 22.6 | 6 139 | 67.4 |
| Loimaan kunta — Loimaa<br>kommun                                  | 1  | 434.4  | 6 811   | 6 800  | 15.7   | 1 250             | 18.4 | 4 368 | 64.2 |
| Lokalaiti   | 1  | 107.6  | 1 077   | 1 075  | 10.0   | 176               | 16.4 | 693   | 64.5 |
| Luvia   | 3  | 162.1  | 3 030   | 3 002  | 18.5   | 682               | 22.7 | 1 916 | 63.8 |
| Marttila  | 2  | 197.2  | 2 342   | 2 348  | 11.9   | 411               | 17.5 | 1 532 | 65.2 |
| Masku   | 3  | 93.6   | 3 293   | 3 252  | 34.7   | 784               | 24.1 | 2 126 | 65.4 |
| Mellilä   | 2  | 112.3  | 1 748   | 1 749  | 15.6   | 298               | 17.0 | 1 093 | 62.5 |
| Merikarvia — Sastmola   | 3  | 425.0  | 4 258   | 4 245  | 10.0   | 698               | 16.4 | 2 765 | 65.1 |
| Merimasku   | 0  | 51.2   | 659   | 658  | 12.9   | 113               | 17.2 | 443   | 67.3 |
| Mietoinen   | 0  | 48.4   | 1 601   | 1 602  | 33.1   | 285               | 17.8 | 1 057 | 66.0 |
| Mouhijärvi  | 1  | 251.7  | 2 917   | 2 916  | 11.6   | 476               | 16.3 | 1 905 | 65.3 |
| Muurla  | 0  | 80.0   | 1 269   | 1 256  | 15.7   | 210               | 16.7 | 840   | 66.9 |
| Mynämäki (10) — Virmo (10)  | 5  | 472.3  | 5 839   | 5 844  | 12.4   | 1 135             | 19.9 | 3 845 | 66.3 |
| Nakkila   | 5  | 155.0  | 6 106   | 6 058  | 39.1   | 1 378             | 22.7 | 3 941 | 65.1 |
| †°Naavo — Nagu  | 0  | 215.7  | 1 433   | 1 429  | 6.6  | 244               | 17.1 | 868   | 60.7 |

|       |      | Asunto- ja elinkeinotutkimus — Bostads- och näringsutredning<br>Population and Housing Census 1. 1. 1976 |  |  |   |  |                      |  |  |   |  |  | Maassa asuva väestö *)<br>I riket bosatt befolkning *)<br>after utbildningsnivå<br>Resident population *)<br>by educational level<br>31. 12. 1975 |  |
|-------|------|--|--|--|---|--|----------------------|--|--|---|--|--|---|--|
| 65—   | %    | Väestön kaikkiaan<br>Total population  | Siitä — Därav<br>Of which                        |  | Annamat toim. väestö<br>Yrkesväersam befolk.<br>Econom. active pop. | Ehkiteollisuus *)<br>Näringsstruktur *)<br>Industrial structure *) | Tasokunta<br>Hushåll | Henkilö 100 ruokak. kohdi<br>Personer per 100 hushåll<br>Number of persons<br>per 100 households | Keskiaste<br>Mellanstadiet<br>Higher secondary<br>education or less *) | Korkea-aste<br>Högstadiet<br>Higher education<br>*) |  |  |   |  |
|       |      |  | Suomenkielisiä<br>Finsk-spr.<br>Finnish speaking | Ruotsinkielisiä<br>Svensk-spr.<br>Swedish speaking |   |  |                      |  |  |   |  |  |   |  |
| 1 085 | 13.9 | 7 839  | 7 795  | 36   | 46.2  | 233  | 2 792                | 268  | 1 378  | 241   |  |  |   |  |
| 407   | 15.4 | 2 658  | 2 655  | 3  | 47.1  | 522  | 875                  | 294  | 358  | 47  |  |  |   |  |
| 182   | 24.9 | 728  | 27   | 701  | 41.4  | 413  | 276                  | 243  | 113  | 18  |  |  |   |  |
| 1 244 | 13.2 | 9 428  | 9 400  | 28   | 45.2  | 233  | 3 178                | 288  | 1 704  | 270   |  |  |   |  |
| 72    | 27.2 | 266  | 21   | 245  | 38.7  | 602  | 101                  | 249  | 31   | 6   |  |  |   |  |
| 418   | 15.7 | 2 728  | 2 726  | 2  | 45.5  | 521  | 930                  | 282  | 400  | 44  |  |  |   |  |
| 923   | 7.4  | 12 432   | 12 092   | 312  | 49.5  | 054  | 4 228                | 282  | 2 383  | 609   |  |  |   |  |
| 505   | 14.9 | 3 355  | 3 344  | 9  | 43.8  | 342  | 1 163                | 279  | 639  | 59  |  |  |   |  |
| 347   | 15.2 | 2 304  | 2 300  | 4  | 45.0  | 323  | 790                  | 277  | 354  | 72  |  |  |   |  |
| 588   | 15.4 | 3 855  | 3 846  | 9  | 45.1  | 521  | 1 218                | 303  | 527  | 47  |  |  |   |  |
| 289   | 10.0 | 2 846  | 2 831  | 15   | 49.4  | 062  | 970                  | 289  | 405  | 84  |  |  |   |  |
| 826   | 22.4 | 3 738  | 1 156  | 2 573  | 39.5  | 323  | 1 459                | 237  | 693  | 116   |  |  |   |  |
| 401   | 13.4 | 3 007  | 3 002  | 5  | 45.8  | 332  | 939                  | 312  | 431  | 46  |  |  |   |  |
| 474   | 20.3 | 2 353  | 2 345  | 8  | 46.6  | 521  | 888                  | 257  | 303  | 35  |  |  |   |  |
| 503   | 18.2 | 2 823  | 2 820  | 3  | 44.1  | 332  | 956                  | 279  | 436  | 68  |  |  |   |  |
| 332   | 21.1 | 1 627  | 1 625  | 2  | 46.2  | 522  | 558                  | 282  | 255  | 26  |  |  |   |  |
| 423   | 21.6 | 2 297  | 2 295  | 2  | 37.5  | 422  | 920                  | 236  | 288  | 48  |  |  |   |  |
| 707   | 16.2 | 4 416  | 4 412  | 4  | 43.1  | 242  | 1 451                | 296  | 652  | 106   |  |  |   |  |
| 76    | 14.5 | 531  | 531  | 0  | —   | 332  | 184                  | 283  | 84   | 4   |  |  |   |  |
| 241   | 22.3 | 1 109  | 228  | 878  | 38.3  | 216  | 435                  | 231  | 202  | 44  |  |  |   |  |
| 519   | 17.5 | 2 982  | 2 975  | 7  | 50.9  | 512  | 1 042                | 279  | 452  | 94  |  |  |   |  |
| 293   | 17.0 | 1 696  | 1 694  | 2  | 45.1  | 422  | 604                  | 267  | 255  | 29  |  |  |   |  |
| 375   | 20.8 | 1 341  | 1 324  | 17   | 47.1  | 323  | 506                  | 257  | 207  | 23  |  |  |   |  |
| 257   | 17.9 | 2 042  | 2 034  | 8  | 48.0  | 522  | 758                  | 258  | 332  | 35  |  |  |   |  |
| 557   | 15.5 | 3 672  | 3 666  | 6  | 42.5  | 333  | 1 204                | 291  | 486  | 73  |  |  |   |  |
| 1 186 | 13.6 | 8 715  | 8 702  | 13   | 43.7  | 233  | 3 048                | 277  | 1 476  | 209   |  |  |   |  |
| 537   | 16.2 | 3 291  | 3 290  | 1  | 42.6  | 242  | 1 106                | 289  | 525  | 64  |  |  |   |  |
| 558   | 18.6 | 3 044  | 3 043  | 1  | 44.7  | 522  | 1 089                | 271  | 411  | 70  |  |  |   |  |
| 136   | 16.5 | 812  | 809  | 3  | 51.3  | 422  | 293                  | 273  | 140  | 13  |  |  |   |  |
| 906   | 10.0 | 9 034  | 8 974  | 60   | 47.1  | 144  | 3 028                | 286  | 1 663  | 262   |  |  |   |  |
| 1 182 | 17.4 | 6 843  | 6 830  | 13   | 45.8  | 422  | 2 276                | 289  | 1 311  | 134   |  |  |   |  |
| 206   | 19.2 | 1 067  | 1 067  | 0  | 46.2  | 522  | 411                  | 252  | 189  | 22  |  |  |   |  |
| 404   | 13.5 | 2 974  | 2 937  | 37   | 45.6  | 243  | 970                  | 298  | 584  | 93  |  |  |   |  |
| 405   | 17.2 | 2 399  | 2 391  | 8  | 49.1  | 512  | 802                  | 287  | 392  | 46  |  |  |   |  |
| 342   | 10.5 | 3 161  | 3 132  | 29   | 44.1  | 144  | 1 055                | 285  | 624  | 128   |  |  |   |  |
| 358   | 20.5 | 1 809  | 1 804  | 5  | 42.8  | 422  | 622                  | 277  | 291  | 29  |  |  |   |  |
| 782   | 18.4 | 4 292  | 4 278  | 14   | 40.2  | 333  | 1 492                | 277  | 542  | 88  |  |  |   |  |
| 102   | 15.5 | 657  | 652  | 5  | 41.0  | 522  | 224                  | 277  | 93   | 13  |  |  |   |  |
| 260   | 16.2 | 1 620  | 1 616  | 4  | 47.0  | 422  | 545                  | 286  | 337  | 47  |  |  |   |  |
| 535   | 18.3 | 2 990  | 2 987  | 3  | 40.4  | 432  | 1 000                | 287  | 508  | 75  |  |  |   |  |
| 206   | 16.4 | 1 277  | 1 274  | 3  | 47.7  | 332  | 465                  | 266  | 193  | 33  |  |  |   |  |
| 864   | 13.8 | 5 835  | 5 821  | 14   | 46.8  | 333  | 2 075                | 279  | 960  | 162   |  |  |   |  |
| 789   | 12.2 | 6 041  | 6 025  | 16   | 45.0  | 143  | 2 006                | 285  | 1 035  | 187   |  |  |   |  |
| 317   | 22.2 | 1 390  | 241  | 1 136  | 39.7  | 314  | 515                  | 241  | 273  | 51  |  |  |   |  |





## 15. (Jatk. — Forts. — Cont.)

| Lääni ja kunta *)<br>Län och kommun *)<br>Province and commune *) | Taajama-aste *)<br>Tätortsgrad *)<br>Degree of urbanization *) | Maanpinta-ala<br>Land area<br>km² | Henkilöitä<br>Mantafolket<br>Population according to<br>domicile registers | Maassa asuva väestö 31. 12. 1976<br>I riket bosatt befolkning 31. 12. 1976<br>Resident population 31. 12. 1976 |                             |                   |             |                |             |  |  |
|---|--|-----------------------------------|--|--|-----------------------------|-------------------|-------------|----------------|-------------|--|--|
|   |  |                                   |  | Kokonaan<br>Total  | Maa-<br>kmt²<br>Per sq. km. | Ikä — Ålder — Age |             |                |             |  |  |
|   |  |                                   |  |  |                             | 0—14              | %           | 15—64          | %           |  |  |
| 1. 1. 1977  |  |                                   |  |  |                             |                   |             |                |             |  |  |
| Nastola   | 6  | 323.6                             | 13 267   | 13 184   | 40.7                        | 3 421             | 25.9        | 8 741          | 66.3        |  |  |
| Orivesi   | 5  | 555.9                             | 8 940  | 8 897  | 16.0                        | 1 691             | 19.0        | 5 830          | 65.5        |  |  |
| Padasjoki   | 5  | 516.4                             | 4 735  | 4 740  | 9.2                         | 1 691             | 20.3        | 3 071          | 64.8        |  |  |
| Pirkkala — Birkala  | 6  | 81.2                              | 8 935  | 8 792  | 108.3                       | 2 219             | 25.2        | 5 916          | 67.3        |  |  |
| Pohjaslahti 11)   | 0  |                                   |  |  |                             |                   |             |                |             |  |  |
| Pälkäne   | 2  | 239.1                             | 3 916  | 3 922  | 16.4                        | 734               | 18.7        | 2 523          | 64.3        |  |  |
| Renko   | 2  | 278.6                             | 2 150  | 2 140  | 7.7                         | 397               | 18.6        | 1 364          | 63.7        |  |  |
| Ruovesi   | 5  | 800.1                             | 6 682  | 6 666  | 8.3                         | 1 218             | 18.3        | 4 370          | 65.6        |  |  |
| Sahalahti   | 3  | 142.6                             | 1 952  | 1 959  | 13.7                        | 419               | 21.4        | 1 269          | 64.8        |  |  |
| Somero 12)  | 3  | 668.3                             | 10 584   | 10 607   | 15.9                        | 1 868             | 17.6        | 6 916          | 65.2        |  |  |
| Tammela   | 1  | 653.7                             | 5 664  | 5 657  | 8.7                         | 939               | 16.6        | 3 725          | 65.8        |  |  |
| Tuulos  | 3  | 164.9                             | 1 660  | 1 661  | 10.1                        | 279               | 16.8        | 1 066          | 64.2        |  |  |
| Ujala   | 2  | 469.9                             | 6 810  | 6 799  | 14.5                        | 1 194             | 17.6        | 4 466          | 65.7        |  |  |
| Vesilahti   | 0  | 307.7                             | 3 084  | 3 090  | 10.4                        | 576               | 18.6        | 1 952          | 63.2        |  |  |
| Viihde  | 2  | 50.6                              | 5 212  | 5 186  | 102.5                       | 1 102             | 21.2        | 3 535          | 68.2        |  |  |
| Vilppula  | 4  | 467.7                             | 7 095  | 7 091  | 15.2                        | 1 396             | 19.7        | 4 635          | 67.2        |  |  |
| Ylöjärvi  | 5  | 215.1                             | 11 738   | 11 690   | 54.3                        | 2 841             | 24.3        | 7 904          | 67.6        |  |  |
| Ypäjä   | 2  | 184.9                             | 3 188  | 3 195  | 17.3                        | 535               | 16.7        | 2 080          | 65.1        |  |  |
| <b>Kymen lääni — Kymmene län</b>                                  | <b>7</b>   | <b>10 735.7</b>                   | <b>346 298</b>   | <b>346 189</b>   | <b>32.2</b>                 | <b>71 128</b>     | <b>20.5</b> | <b>233 556</b> | <b>67.5</b> |  |  |
| <b>Kaupungit — Städer</b>   | <b>8</b>   | <b>1 898.8</b>                    | <b>235 897</b>   | <b>235 650</b>   | <b>124.1</b>                | <b>49 549</b>     | <b>21.0</b> | <b>160 487</b> | <b>68.1</b> |  |  |
| Kouvola   | 9  | 33.4                              | 30 104   | 30 125   | 901.9                       | 6 498             | 21.6        | 20 935         | 69.5        |  |  |
| Anjalankoski  | 8  | 721.6                             | 20 798   | 20 698   | 28.7                        | 4 286             | 20.7        | 13 775         | 66.6        |  |  |
| Hamina — Fredrikshamn   | 9  | 16.8                              | 10 883   | 10 906   | 649.2                       | 2 291             | 21.0        | 7 467          | 68.5        |  |  |
| Imatra  | 9  | 152.5                             | 36 049   | 35 738   | 234.3                       | 7 620             | 21.3        | 24 199         | 67.7        |  |  |
| Kotka 13)   | 9  | 241.7                             | 61 869   | 62 075   | 256.8                       | 12 855            | 20.7        | 42 082         | 67.8        |  |  |
| Kuusankoski   | 9  | 111.0                             | 22 735   | 22 664   | 204.2                       | 4 769             | 21.0        | 15 432         | 68.1        |  |  |
| Lappeenranta — Villmanstrand                                      | 8  | 621.8                             | 53 459   | 53 444   | 85.9                        | 11 230            | 21.0        | 36 597         | 68.5        |  |  |
| <b>Muut kunnat — Övriga kom-</b>                                  | <b>3</b>   | <b>8 836.9</b>                    | <b>110 401</b>   | <b>110 539</b>   | <b>12.5</b>                 | <b>21 579</b>     | <b>19.5</b> | <b>73 069</b>  | <b>66.1</b> |  |  |
| muner   |  |                                   |  |  |                             |                   |             |                |             |  |  |
| Elimäki — Elimä   | 3  | 385.3                             | 8 099  | 8 079  | 30.0                        | 1 684             | 20.8        | 5 319          | 65.8        |  |  |
| Iitti — Itis  | 2  | 582.7                             | 7 976  | 7 968  | 13.7                        | 1 490             | 18.7        | 5 279          | 66.3        |  |  |
| Jaala   | 1  | 438.9                             | 2 186  | 2 195  | 5.0                         | 358               | 16.3        | 1 410          | 64.2        |  |  |
| Joutseno  | 6  | 304.6                             | 11 935   | 11 924   | 39.1                        | 2 652             | 22.2        | 8 076          | 67.7        |  |  |
| Lemi  | 0  | 215.1                             | 2 790  | 2 787  | 13.0                        | 511               | 18.3        | 1 761          | 63.2        |  |  |
| Luumäki   | 2  | 757.7                             | 5 967  | 5 951  | 7.9                         | 1 003             | 16.9        | 3 959          | 66.5        |  |  |
| Miehikkälä  | 1  | 415.6                             | 3 386  | 3 394  | 8.2                         | 565               | 16.6        | 2 271          | 66.9        |  |  |

|               |             | Asunto- ja elinkeinotutkimus — Bostads- och näringsutredning<br>Population and Housing Census 1. 1. 1976 |  |  |   |   |                          |   |  |  |  |  | Maassa asuva väestö *)<br>koulutuksen mukaan<br>I riket bosatt befolkning *)<br>after utbildningsnivå<br>Resident population *) by<br>educational level<br>31. 12. 1975 |  |
|---------------|-------------|--|--|--|---|---|--------------------------|---|--|--|--|--|---|--|
| 65—           | %           | Väestön<br>arbiten<br>Total population   | Siitä — Därav<br>Of which                                    |  | Ammat. tohm. väestö<br>Yrkesverksam befolk.<br>Econom. active pop.<br>% | Elinkeinhakenne *)<br>Yrkesstruktur<br>(Industrial structure *) | Ruokakunta<br>Traveldade | Henkil. 100 ruokak. koldi<br>per 100 hushåll<br>Number of persons<br>per 100 households | Keskiaste<br>Mellanstadiet<br>Higher secondary<br>education or less<br>) | Korkeaste<br>Högstadiet<br>Higher education<br>) |  |  |   |  |
|               |             |  | Suomen-<br>kielisiä<br>Finsk-<br>spr.<br>Finnish<br>speaking | Ruotsin-<br>kielisiä<br>Svensk-<br>spr.<br>Swedish<br>speaking |   |   |                          |   |  |  |  |  |   |  |
| 1 022         | 7.8         | 13 005   | 12 960   | 30   | 46.7  | 062   | 4 255                    | 293   | 2 442  | 332  |  |  |   |  |
| 1 376         | 15.5        | 8 935  | 8 915  | 7  | 43.5  | 233   | 3 229                    | 262   | 1 549  | 298  |  |  |   |  |
| 707           | 14.9        | 4 700  | 4 689  | 6  | 40.8  | 333   | 1 561                    | 290   | 639  | 104  |  |  |   |  |
| 657           | 7.5         | 8 644  | 8 590  | 38   | 47.1  | 054   | 2 806                    | 296   | 1 934  | 491  |  |  |   |  |
| 665           | 17.0        | 3 944  | 3 923  | 13   | 43.9  | 333   | 1 332                    | 282   | 720  | 143  |  |  |   |  |
| 379           | 17.7        | 2 184  | 2 178  | 3  | 43.2  | 422   | 738                      | 285   | 379  | 33   |  |  |   |  |
| 1 078         | 16.2        | 6 706  | 6 691  | 6  | 40.9  | 333   | 2 369                    | 270   | 1 103  | 185  |  |  |   |  |
| 271           | 13.8        | 1 977  | 1 972  | 1  | 45.8  | 242   | 638                      | 297   | 369  | 49   |  |  |   |  |
| 1 823         | 17.2        | 10 650   | 10 630   | 16   | 41.0  | 422   | 3 749                    | 277   | 1 610  | 284  |  |  |   |  |
| 993           | 17.6        | 5 702  | 5 695  | 5  | 44.6  | 422   | 1 915                    | 288   | 936  | 133  |  |  |   |  |
| 316           | 19.0        | 1 635  | 1 634  | 1  | 42.2  | 333   | 564                      | 275   | 281  | 39   |  |  |   |  |
| 1 139         | 16.8        | 6 907  | 6 894  | 8  | 45.7  | 332   | 2 415                    | 276   | 1 141  | 154  |  |  |   |  |
| 562           | 18.2        | 3 106  | 3 100  | 1  | 42.6  | 512   | 1 004                    | 293   | 532  | 76   |  |  |   |  |
| 549           | 10.6        | 5 309  | 5 295  | 6  | 46.0  | 062   | 1 382                    | 281   | 925  | 129  |  |  |   |  |
| 1 070         | 15.1        | 7 184  | 7 174  | 6  | 43.5  | 242   | 2 538                    | 272   | 1 256  | 173  |  |  |   |  |
| 545           | 8.1         | 11 399   | 11 346   | 35   | 48.2  | 044   | 3 781                    | 292   | 2 357  | 332  |  |  |   |  |
| 580           | 18.2        | 3 273  | 3 268  | —  | 44.2  | 422   | 1 131                    | 280   | 552  | 69   |  |  |   |  |
| <b>41 505</b> | <b>12.0</b> | <b>345 627</b>   | <b>342 875</b>   | <b>2 268</b>   | <b>45.0</b>   | <b>144</b>  | <b>119 527</b>           | <b>278</b>  | <b>68 698</b>  | <b>11 825</b>                                    |  |  |   |  |
| <b>25 614</b> | <b>10.9</b> | <b>234 792</b>   | <b>233 041</b>   | <b>1 353</b>   | <b>45.3</b>   | <b>045</b>  | <b>84 796</b>            | <b>266</b>  | <b>50 826</b>  | <b>9 233</b>                                     |  |  |   |  |
| 2 692         | 8.9         | 29 827   | 29 703   | 69   | 46.2  | 036   | 11 196                   | 256   | 7 206  | 1 679  |  |  |   |  |
| 2 637         | 12.7        | 22 862   | 20 813   | 36   | 44.0  | 143   | 6 823                    | 295   | 3 759  | 511  |  |  |   |  |
| 1 148         | 10.5        | 10 872   | 10 770   | 64   | 44.7  | 027   | 3 975                    | 263   | 2 338  | 565  |  |  |   |  |
| 3 919         | 11.0        | 35 510   | 35 420   | 54   | 45.1  | 054   | 12 736                   | 269   | 6 703  | 1 183  |  |  |   |  |
| 7 138         | 11.5        | 62 015   | 61 084   | 789  | 45.2  | 045   | 22 842                   | 260   | 14 307   | 2 420  |  |  |   |  |
| 2 463         | 10.9        | 22 661   | 22 412   | 218  | 44.5  | 063   | 8 088                    | 264   | 5 807  | 745  |  |  |   |  |
| 5 617         | 10.5        | 53 045   | 52 839   | 123  | 46.2  | 045   | 19 136                   | 268   | 10 706   | 2 130  |  |  |   |  |
| <b>15 891</b> | <b>14.4</b> | <b>110 835</b>   | <b>109 834</b>   | <b>915</b>   | <b>44.1</b>   | <b>333</b>  | <b>34 731</b>            | <b>307</b>  | <b>17 872</b>  | <b>2 592</b>                                     |  |  |   |  |
| 1 076         | 13.3        | 8 061  | 8 013  | 36   | 45.6  | 333   | 2 506                    | 310   | 1 371  | 197  |  |  |   |  |
| 1 199         | 15.0        | 8 005  | 7 993  | 9  | 45.4  | 333   | 2 719                    | 283   | 1 428  | 196  |  |  |   |  |
| 427           | 19.5        | 2 193  | 2 192  | 1  | 41.6  | 522   | 777                      | 266   | 277  | 29   |  |  |   |  |
| 1 196         | 10.0        | 11 798   | 11 784   | 9  | 48.0  | 143   | 3 837                    | 294   | 2 321  | 411  |  |  |   |  |
| 515           | 18.5        | 2 761  | 2 757  | 2  | 43.3  | 522   | 815                      | 322   | 364  | 42   |  |  |   |  |
| 989           | 16.6        | 6 014  | 6 008  | 2  | 42.9  | 423   | 1 984                    | 293   | 869  | 140  |  |  |   |  |
| 558           | 16.4        | 3 414  | 3 413  | —  | 46.6  | 612   | 1 043                    | 318   | 404  | 48   |  |  |   |  |

## 15. (Jatk. — Forts. — Cont.)

| Lääni ja kunta *)<br>Län och kommun *)<br>Province and commune *) | Tasajama-aste *)<br>Tätoragsrad *)<br>Degree of urbanization *) | Maapinta-ala<br>Land area<br>km <sup>2</sup> | Honnkipöydästä<br>Maantaskritven befolkning<br>Population according to<br>domestic registers | Maassa asuva väestö 31. 12. 1976<br>I riket bosatt befolkning 31. 12. 1976<br>Resident population 31. 12. 1976 |   |               |             | Ikä — Alder — Age |             |               |             |                |                |            |             |            |               |            |               |              |  |
|---|---|--|--|--|---|---------------|-------------|-------------------|-------------|---------------|-------------|----------------|----------------|------------|-------------|------------|---------------|------------|---------------|--------------|--|
|   |   |  |  | Kokkiaan<br>Inalles<br>Total   | Maa km <sup>2</sup> :ä<br>Kohdi<br>Per km <sup>2</sup> :ä<br>Per km <sup>2</sup> :ä | 0—14          |             | 15—64             |             |               |             |                |                |            |             |            |               |            |               |              |  |
|   |   |  |  |  |   |               | %           |                   | %           |               |             |                |                |            |             |            |               |            |               |              |  |
|   | 1. 1. 1977  |  |  |  |   |               |             |                   |             |               |             |                |                |            |             |            |               |            |               |              |  |
| Nuijamaa .....  | 0   | 150.7  | 1 343  | 1 346  | 8.9   | 260           | 19.3        | 903               | 67.1        |               |             |                |                |            |             |            |               |            |               |              |  |
| Parikkala .....   | 2   | 332.7  | 6 111  | 6 146  | 18.5  | 1 142         | 18.6        | 3 998             | 65.1        |               |             |                |                |            |             |            |               |            |               |              |  |
| †Pyhtää — Pyttis .....  | 5   | 285.3  | 4 949  | 4 927  | 17.3  | 974           | 19.8        | 3 226             | 65.5        |               |             |                |                |            |             |            |               |            |               |              |  |
| Rautjärvi .....   | 3   | 355.8  | 6 235  | 6 241  | 17.5  | 1 226         | 19.6        | 4 100             | 65.7        |               |             |                |                |            |             |            |               |            |               |              |  |
| Ruokolahti .....  | 2   | 922.1  | 6 821  | 7 035  | 7.6   | 1 374         | 19.5        | 4 676             | 66.5        |               |             |                |                |            |             |            |               |            |               |              |  |
| Saari .....   | 2   | 154.2  | 2 396  | 2 398  | 15.6  | 446           | 18.6        | 1 599             | 66.7        |               |             |                |                |            |             |            |               |            |               |              |  |
| Savitaipale .....   | 1   | 540.4  | 5 336  | 5 318  | 9.8   | 974           | 18.3        | 3 463             | 65.1        |               |             |                |                |            |             |            |               |            |               |              |  |
| Suomenniemi .....   | 0   | 288.2  | 1 171  | 1 190  | 4.1   | 194           | 16.3        | 782               | 65.7        |               |             |                |                |            |             |            |               |            |               |              |  |
| Taipalsaari .....   | 1   | 347.4  | 3 542  | 3 499  | 10.1  | 732           | 20.9        | 2 290             | 65.4        |               |             |                |                |            |             |            |               |            |               |              |  |
| Unkuniemi .....   | 0   | 107.7  | 854  | 866  | 8.0   | 152           | 17.6        | 561               | 64.8        |               |             |                |                |            |             |            |               |            |               |              |  |
| Valkkala .....  | 3   | 872.0  | 10 307   | 10 275   | 11.8  | 2 089         | 20.3        | 6 816             | 66.3        |               |             |                |                |            |             |            |               |            |               |              |  |
| Vehkalahti — Veckelax .....                                       | 6   | 622.6  | 12 299   | 12 300   | 19.8  | 2 658         | 21.6        | 8 242             | 67.0        |               |             |                |                |            |             |            |               |            |               |              |  |
| Virolahti — Vederlax .....  | 3   | 386.3  | 4 666  | 4 663  | 12.1  | 756           | 16.2        | 2 998             | 64.3        |               |             |                |                |            |             |            |               |            |               |              |  |
| Ylämaa .....  | 1   | 371.6  | 2 032  | 2 037  | 5.5   | 339           | 16.6        | 1 340             | 65.8        |               |             |                |                |            |             |            |               |            |               |              |  |
| <b>Mikkelin lääni — St: Michels län</b> .....                     | <b>4</b>  | <b>16 424.9</b>                              | <b>209 556</b>   | <b>209 552</b>   | <b>12.8</b>   | <b>43 670</b> | <b>20.8</b> | <b>139 921</b>    | <b>66.8</b> | <b>25 961</b> | <b>12.4</b> | <b>209 740</b> | <b>209 387</b> | <b>177</b> | <b>43.0</b> | <b>224</b> | <b>68 836</b> | <b>292</b> | <b>36 694</b> | <b>6 504</b> |  |
| <b>Kaupungit — Städer</b> .....                                   | <b>9</b>  | <b>932.2</b>                                 | <b>84 830</b>  | <b>84 948</b>  | <b>91.1</b>   | <b>18 856</b> | <b>22.2</b> | <b>57 849</b>     | <b>68.1</b> | <b>8 243</b>  | <b>9.7</b>  | <b>83 983</b>  | <b>83 769</b>  | <b>107</b> | <b>45.4</b> | <b>035</b> | <b>30 276</b> | <b>268</b> | <b>17 990</b> | <b>3 891</b> |  |
| Mikkeli — St: Michel .....  | 9   | 30.1   | 27 659   | 27 624   | 917.7   | 6 086         | 22.0        | 18 555            | 68.3        | 2 683         | 9.7         | 27 394         | 27 328         | 33         | 46.3        | 036        | 10 332        | 256        | 6 383         | 1 560        |  |
| Heinola .....   | 9   | 46.0   | 15 755   | 15 825   | 344.0   | 3 517         | 22.2        | 10 909            | 68.9        | 1 399         | 8.8         | 15 379         | 15 316         | 46         | 48.6        | 054        | 5 778         | 257        | 3 257         | 698          |  |
| Pieksämäki .....  | 9   | 34.2   | 13 302   | 13 299   | 388.8   | 2 925         | 22.0        | 9 065             | 68.2        | 1 309         | 9.8         | 13 038         | 13 006         | 8          | 43.0        | 036        | 4 643         | 270        | 2 826         | 505          |  |
| Savonlinna — Nyslott .....  | 9   | 821.9  | 28 114   | 28 200   | 34.3  | 6 328         | 22.4        | 19 020            | 67.4        | 2 852         | 10.1        | 28 172         | 28 119         | 20         | 43.8        | 135        | 9 523         | 286        | 5 533         | 1 128        |  |
| <b>Muut kunnat — Övriga kom-</b><br><b>muner</b> .....            | <b>1</b>  | <b>15 492.7</b>                              | <b>124 726</b>   | <b>124 604</b>   | <b>8.0</b>  | <b>24 814</b> | <b>19.9</b> | <b>82 072</b>     | <b>65.9</b> | <b>17 718</b> | <b>14.2</b> | <b>125 757</b> | <b>125 618</b> | <b>70</b>  | <b>41.4</b> | <b>423</b> | <b>38 560</b> | <b>312</b> | <b>18 695</b> | <b>2 613</b> |  |
| Anttola .....   | 2   | 256.1  | 1 848  | 1 845  | 7.2   | 363           | 19.7        | 1 190             | 64.5        | 292           | 15.8        | 1 870          | 1 866          | 3          | 44.2        | 512        | 565           | 320        | 258           | 28           |  |
| Enonkoski .....   | 1   | 318.6  | 2 158  | 2 147  | 6.7   | 460           | 21.4        | 1 369             | 63.8        | 318           | 14.8        | 2 188          | 2 187          | —          | 39.3        | 512        | 592           | 357        | 301           | 29           |  |
| Hartola .....   | 2   | 560.0  | 4 834  | 4 844  | 8.6   | 914           | 18.9        | 3 190             | 65.9        | 740           | 15.3        | 4 959          | 4 957          | —          | 41.8        | 512        | 1 583         | 294        | 664           | 99           |  |
| Haukivuori .....  | 1   | 394.7  | 3 232  | 3 226  | 8.2   | 577           | 17.9        | 2 075             | 64.3        | 574           | 17.8        | 3 223          | 3 222          | 1          | 38.5        | 512        | 1 014         | 304        | 426           | 55           |  |
| Heinolan mlk. — Heinola lk. ....                                  | 2   | 635.5  | 5 264  | 5 227  | 8.2   | 1 073         | 20.5        | 3 469             | 66.4        | 685           | 13.1        | 5 166          | 5 159          | 4          | 43.5        | 242        | 1 660         | 300        | 825           | 93           |  |
| Heinävesi .....   | 1   | 1 110.1                                      | 6 080  | 6 065  | 5.5   | 1 119         | 18.5        | 4 075             | 67.2        | 871           | 14.4        | 6 131          | 6 118          | 1          | 37.9        | 513        | 1 925         | 306        | 784           | 115          |  |
| Hirvensalmi .....   | 1   | 428.9  | 3 291  | 3 297  | 7.7   | 545           | 16.5        | 2 168             | 65.8        | 584           | 17.7        | 3 370          | 3 365          | 4          | 38.5        | 512        | 1 098         | 293        | 370           | 64           |  |
| Joroinen — Jorois .....   | 2   | 573.1  | 6 154  | 6 150  | 10.7  | 1 266         | 20.6        | 4 006             | 65.1        | 878           | 14.3        | 6 209          | 6 200          | 5          | 39.3        | 323        | 1 914         | 309        | 1 029         | 101          |  |
| Juva .....  | 1   | 1 204.7                                      | 9 365  | 9 361  | 7.8   | 1 928         | 20.6        | 6 176             | 66.0        | 1 257         | 13.4        | 9 419          | 9 413          | 5          | 41.9        | 513        | 2 708         | 330        | 1 425         | 183          |  |
| Jäppilä .....   | 0   | 304.9  | 1 857  | 1 868  | 6.1   | 312           | 16.7        | 1 252             | 67.0        | 304           | 16.3        | 1 888          | 1 885          | —          | 42.6        | 522        | 578           | 312        | 259           | 26           |  |
| Kangaslampi .....   | 0   | 305.5  | 1 833  | 1 839  | 6.0   | 330           | 17.9        | 1 200             | 65.3        | 309           | 16.8        | 1 856          | 1 855          | —          | 37.9        | 522        | 556           | 322        | 241           | 21           |  |
| Kangasniemi .....   | 1   | 1 101.0                                      | 7 835  | 7 817  | 7.1   | 1 452         | 18.6        | 5 157             | 66.0        | 1 208         | 15.5        | 7 959          | 7 956          | 2          | 43.4        | 512        | 2 383         | 319        | 1 034         | 148          |  |
| Kerimäki .....  | 1   | 564.7  | 6 161  | 6 161  | 10.9  | 1 310         | 21.3        | 3 997             | 64.9        | 854           | 13.9        | 6 105          | 6 101          | 1          | 40.8        | 423        | 1 713         | 342        | 986           | 139          |  |
| Mikkelin mlk.—St Michels lk. ....                                 | 2   | 1 043.8                                      | 12 155   | 12 143   | 11.6  | 2 692         | 22.2        | 8 078             | 66.5        | 1 373         | 11.3        | 12 139         | 12 126         | 6          | 42.7        | 324        | 3 570         | 326        | 2 137         | 354          |  |
| Mäntyharju .....  | 3   | 971.9  | 8 362  | 8 345  | 8.6   | 1 631         | 19.5        | 5 549             | 66.5        | 1 165         | 14.0        | 8 366          | 8 358          | 6          | 41.5        | 323        | 2 802         | 284        | 1 259         | 192          |  |
| Pertunmaa .....   | 0   | 393.4  | 3 069  | 3 070  | 7.8   | 521           | 17.0        | 2 011             | 65.5        | 538           | 17.5        | 3 152          | 3 150          | 1          | 39.0        | 512        | 1 035         | 292        | 402           | 52           |  |
| Pieksämäen mlk.<br>Pieksämäki lk. ....                            | 2   | 1 015.5                                      | 6 381  | 6 376  | 6.3   | 1 403         | 22.0        | 4 245             | 66.6        | 728           | 11.4        | 6 396          | 6 381          | 10         | 40.7        | 323        | 1 927         | 314        | 1 083         | 148          |  |
| Punkaharju .....  | 0   | 482.9  | 4 855  | 4 812  | 9.7   | 1 063         | 22.1        | 3 151             | 65.5        | 598           | 12.4        | 4 827          | 4 819          | 5          | 41.4        | 323        | 1 398         | 331        | 688           | 100          |  |
| Puumala .....   | 0   | 812.7  | 3 853  | 3 865  | 4.8   | 748           | 13.4        | 2 567             | 66.4        | 550           | 14.2        | 3 905          | 3 902          | 3          | 43.7        | 512        | 1 216         | 306        | 565           | 91           |  |
| Rantasalmi .....  | 1   | 497.5  | 5 591  | 5 601  | 11.3  | 1 092         | 19.5        | 3 667             | 65.5        | 842           | 15.0        | 5 672          | 5 664          | 6          | 40.3        | 512        | 1 689         | 324        | 926           | 145          |  |

|     |   | Asunto- ja elinkeinotutkimus — Bostads- och näringsutredning<br>Population and Housing Census 1. 1. 1976 |  |   |  |  |                                    |   |   |   |              | Maassa asuva väestö *)<br>I riket bosatt befolkning *)<br>Resident population *) by<br>educational level<br>31. 12. 1975 |  |
|-----|---|--|--|---|--|--|------------------------------------|---|---|---|--------------|--|--|
| 65— | % | Väkiluku kaikkiaan<br>Folkmängd inalles<br>Total population  | Siitä — Därav<br>Of which                                    |   | %<br>Ammat. toim. väestö<br>Fruktiverad befolkning.<br>Econom. active pop. | Elinkeino-<br>rakennus *)<br>Näringsstruktur *)<br>Industrial structure *) | Tusikuntia<br>Husall<br>Households | Henkil. 100 ruokak. kohti<br>Personer per 100 husall<br>Number of persons<br>per 100 households | Keskia-<br>stadiet<br>Higher sec-<br>ondary educa-<br>tion or less<br>) | Korkea-<br>aste<br>Higher<br>education<br>) |              |  |  |
|     |   |  | Suomen-<br>kielisiä<br>Finsk-<br>spr.<br>Finnish<br>speaking | Ruotsin-<br>kielisiä<br>Svenska-<br>spr.<br>Swedish<br>speaking |  |  |                                    |   |   |   |              |  |  |
|     |   |  |  |   |  |  |                                    |   |   |   |              |  |  |
|     |   | 183  | 1 346  | —   | 52.2   | 612  | 368                                | 360   | 231   | 17  |              |  |  |
|     |   | 1 006  | 6 173  | 3   | 43.3   | 323  | 1 982                              | 302   | 949   | 172   |              |  |  |
|     |   | 727  | 4 894  | 4 106   | 786  | 243  | 1 563                              | 299   | 884   | 123   |              |  |  |
|     |   | 915  | 6 318  | 6 312   | 6  | 42.3   | 242                                | 1 977   | 308   | 982   |              |  |  |
|     |   | 985  | 7 119  | 7 113   | 1  | 42.7   | 332                                | 2 168   | 316   | 926   |              |  |  |
|     |   | 353  | 2 456  | 2 455   | —  | 44.8   | 611                                | 641   | 372   | 24  |              |  |  |
|     |   | 881  | 5 389  | 5 386   | 2  | 44.9   | 513                                | 1 623   | 323   | 684   |              |  |  |
|     |   | 214  | 1 199  | 1 193   | 1  | 41.3   | 612                                | 387   | 298   | 17  |              |  |  |
|     |   | 477  | 3 427  | 3 418   | 5  | 40.4   | 423                                | 927   | 626   | 94  |              |  |  |
|     |   | 153  | 878  | 876   | —  | 37.0   | 603                                | 277   | 310   | 109   |              |  |  |
|     |   | 1 370  | 10 245   | 10 208  | 23   | 42.4   | 324                                | 3 254   | 303   | 259   |              |  |  |
|     |   | 1 400  | 12 334   | 12 297  | 23   | 44.3   | 234                                | 3 719   | 320   | 285   |              |  |  |
|     |   | 909  | 4 716  | 4 705   | 6  | 41.8   | 413                                | 1 552   | 291   | 737   |              |  |  |
|     |   | 358  | 2 095  | 2 094   | —  | 48.8   | 612                                | 330   | 228   | 20  |              |  |  |
|     |   | <b>25 961</b>  | <b>209 740</b>   | <b>209 387</b>  | <b>177</b>   | <b>43.0</b>  | <b>224</b>                         | <b>68 836</b>   | <b>292</b>  | <b>36 694</b>                               | <b>6 504</b> |  |  |
|     |   | <b>8 243</b>   | <b>83 983</b>  | <b>83 769</b>   | <b>107</b>   | <b>45.4</b>  | <b>035</b>                         | <b>30 276</b>   | <b>268</b>  | <b>17 990</b>                               | <b>3 891</b> |  |  |
|     |   | 2 683  | 27 394   | 27 328  | 33   | 46.3   | 036                                | 10 332  | 256   | 6 383                                       | 1 560        |  |  |
|     |   | 1 399  | 15 379   | 15 316  | 46   | 48.6   | 054                                | 5 778   | 257   | 3 257                                       | 698          |  |  |
|     |   | 1 309  | 13 038   | 13 006  | 8  | 43.0   | 036                                | 4 643   | 270   | 2 826                                       | 505          |  |  |
|     |   | 2 852  | 28 172   | 28 119  | 20   | 43.8   | 135                                | 9 523   | 286   | 5 533                                       | 1 128        |  |  |
|     |   | <b>17 718</b>  | <b>125 757</b>   | <b>125 618</b>  | <b>70</b>  | <b>41.4</b>  | <b>423</b>                         | <b>38 560</b>   | <b>312</b>  | <b>18 695</b>                               | <b>2 613</b> |  |  |
|     |   | 292  | 1 870  | 1 866   | 3  | 44.2   | 512                                | 565   | 320   | 258   | 28           |  |  |
|     |   |  |  |   |  |  |                                    |   |   |   |              |  |  |



## 15. (Jatk. — Forts. — Cont.)

| Lääni ja kunta *)<br>Län och kommun *)<br>Province and commune *) | Tasausaste *)<br>Täthetsgrad *)<br>Degree of urbanization *) | Maapinta-ala<br>Land area<br>km²<br>1. 1. 1977 | Maakäsitteitä väestö-<br>muutoksesta<br>Population according to<br>domestic registers | Maassa asuva väestö 31. 12. 1976<br>I riket bosatt befolkning 31. 12. 1976<br>Resident population 31. 12. 1976 |                                 |                   |             |                |             |  |  |  |  |  |  |  |  |  |  |
|---|--|--|---|--|---------------------------------|-------------------|-------------|----------------|-------------|--|--|--|--|--|--|--|--|--|--|
|   |  |  |   | Kaikkiaan<br>Total   | Maa km²:ä kohti<br>Per km² land | Ikä — Ålder — Age |             |                |             |  |  |  |  |  |  |  |  |  |  |
|   |  |  |   |  |                                 | 0—14              | %           | 15—64          | %           |  |  |  |  |  |  |  |  |  |  |
| <b>Muut kunnat — Andra kom-</b>                                   |  |  |   |  |                                 |                   |             |                |             |  |  |  |  |  |  |  |  |  |  |
| <b>muner</b> .....  | <b>2</b>   | <b>14 346.2</b>                                | <b>123 068</b>  | <b>122 893</b>   | <b>8.6</b>                      | <b>26 223</b>     | <b>21.8</b> | <b>81 491</b>  | <b>66.3</b> |  |  |  |  |  |  |  |  |  |  |
| Juankoski .....   | 2  | 475.0  | 7 099   | 7 082  | 14.9                            | 1 500             | 21.2        | 4 754          | 67.1        |  |  |  |  |  |  |  |  |  |  |
| Kaavi .....   | 1  | 672.3  | 5 020   | 5 030  | 7.5                             | 1 159             | 23.0        | 3 257          | 64.8        |  |  |  |  |  |  |  |  |  |  |
| Karttula .....  | 1  | 455.6  | 3 183   | 3 190  | 7.0                             | 576               | 18.1        | 2 073          | 65.0        |  |  |  |  |  |  |  |  |  |  |
| Keitele .....   | 2  | 510.2  | 3 433   | 3 416  | 6.7                             | 650               | 19.0        | 2 310          | 67.6        |  |  |  |  |  |  |  |  |  |  |
| Kiuruvesi .....   | 2  | 1 316.9  | 12 146  | 12 084   | 9.2                             | 2 517             | 20.8        | 8 119          | 67.2        |  |  |  |  |  |  |  |  |  |  |
| Lapinlahti .....  | 2  | 601.9  | 7 615   | 7 597  | 12.6                            | 1 549             | 20.4        | 5 042          | 66.4        |  |  |  |  |  |  |  |  |  |  |
| Leppävirta .....  | 3  | 1 149.6  | 11 899  | 11 901   | 10.4                            | 2 528             | 21.2        | 7 953          | 66.8        |  |  |  |  |  |  |  |  |  |  |
| Maaninka .....  | 1  | 500.5  | 4 649   | 4 660  | 9.3                             | 973               | 20.9        | 2 991          | 64.2        |  |  |  |  |  |  |  |  |  |  |
| Nilsia .....  | 1  | 761.5  | 8 120   | 8 094  | 10.6                            | 1 834             | 22.7        | 5 331          | 65.9        |  |  |  |  |  |  |  |  |  |  |
| Pielavesi .....   | 1  | 1 138.1  | 7 886   | 7 872  | 6.9                             | 1 500             | 19.1        | 5 242          | 66.6        |  |  |  |  |  |  |  |  |  |  |
| Rautalampi .....  | 2  | 568.5  | 4 927   | 4 934  | 8.7                             | 973               | 19.7        | 3 224          | 65.3        |  |  |  |  |  |  |  |  |  |  |
| Rantavaara .....  | 2  | 1 172.1  | 3 667   | 3 691  | 3.1                             | 814               | 22.1        | 2 491          | 67.5        |  |  |  |  |  |  |  |  |  |  |
| Siihlinjärvi .....  | 4  | 426.0  | 13 591  | 13 499   | 31.7                            | 3 642             | 27.0        | 8 911          | 66.0        |  |  |  |  |  |  |  |  |  |  |
| Sonkajarvi .....  | 1  | 1 475.0  | 7 034   | 7 007  | 4.8                             | 1 502             | 21.4        | 4 586          | 65.4        |  |  |  |  |  |  |  |  |  |  |
| Tervo .....   | 0  | 342.7  | 2 520   | 2 531  | 7.4                             | 442               | 17.5        | 1 684          | 66.7        |  |  |  |  |  |  |  |  |  |  |
| Tuusniemi .....   | 0  | 598.9  | 4 524   | 4 545  | 7.6                             | 879               | 19.3        | 3 079          | 67.7        |  |  |  |  |  |  |  |  |  |  |
| Varpaisjärvi .....  | 1  | 485.0  | 3 861   | 3 865  | 8.0                             | 764               | 19.8        | 2 600          | 67.3        |  |  |  |  |  |  |  |  |  |  |
| Vehmersalmi .....   | 1  | 347.7  | 2 662   | 2 664  | 7.7                             | 520               | 19.5        | 1 774          | 66.6        |  |  |  |  |  |  |  |  |  |  |
| Vesanto .....   | 1  | 439.0  | 3 777   | 3 777  | 8.8                             | 701               | 18.6        | 2 492          | 66.0        |  |  |  |  |  |  |  |  |  |  |
| Vieremä .....   | 1  | 909.7  | 5 446   | 5 454  | 6.0                             | 1 200             | 22.0        | 3 578          | 65.6        |  |  |  |  |  |  |  |  |  |  |
| <b>Keski-Suomen lääni</b>   |  |  |   |  |                                 |                   |             |                |             |  |  |  |  |  |  |  |  |  |  |
| <b>Mellersta Finlands län</b> .....                               | <b>5</b>   | <b>16 430.5</b>                                | <b>241 103</b>  | <b>240 622</b>   | <b>14.6</b>                     | <b>51 754</b>     | <b>21.5</b> | <b>162 585</b> | <b>67.6</b> |  |  |  |  |  |  |  |  |  |  |
| <b>Kaupungit — Städer</b> .....                                   | <b>8</b>   | <b>1 098.6</b>                                 | <b>91 627</b>   | <b>91 493</b>  | <b>83.3</b>                     | <b>19 955</b>     | <b>21.8</b> | <b>63 170</b>  | <b>69.0</b> |  |  |  |  |  |  |  |  |  |  |
| Jyväskylä .....   | 9  | 96.0   | 62 209  | 62 113   | 647.0                           | 13 226            | 21.3        | 43 422         | 69.9        |  |  |  |  |  |  |  |  |  |  |
| Jämsä .....   | 4  | 638.3  | 12 336  | 12 308   | 19.3                            | 2 619             | 21.3        | 8 305          | 67.5        |  |  |  |  |  |  |  |  |  |  |
| Suolahti .....  | 8  | 55.3   | 6 058   | 6 060  | 109.6                           | 1 459             | 24.1        | 4 102          | 67.7        |  |  |  |  |  |  |  |  |  |  |
| Äänekoski .....   | 6  | 309.0  | 11 024  | 11 012   | 35.6                            | 2 651             | 24.1        | 7 341          | 66.7        |  |  |  |  |  |  |  |  |  |  |
| <b>Muut kunnat — Övriga kom-</b>                                  |  |  |   |  |                                 |                   |             |                |             |  |  |  |  |  |  |  |  |  |  |
| <b>muner</b> .....  | <b>3</b>   | <b>15 331.9</b>                                | <b>149 476</b>  | <b>149 129</b>   | <b>9.7</b>                      | <b>31 799</b>     | <b>21.8</b> | <b>99 415</b>  | <b>66.7</b> |  |  |  |  |  |  |  |  |  |  |
| Hankasalmi .....  | 2  | 563.5  | 6 551   | 6 554  | 11.6                            | 1 193             | 18.2        | 4 341          | 66.2        |  |  |  |  |  |  |  |  |  |  |
| Joutsa .....  | 2  | 461.8  | 4 743   | 4 746  | 10.3                            | 917               | 19.3        | 3 122          | 65.5        |  |  |  |  |  |  |  |  |  |  |
| Jyväskylän mlk. —   |  |  |   |  |                                 |                   |             |                |             |  |  |  |  |  |  |  |  |  |  |
| Jyväskylä lk. ....  | 7  | 444.5  | 23 329  | 23 169   | 52.1                            | 5 676             | 24.5        | 15 592         | 67.3        |  |  |  |  |  |  |  |  |  |  |
| Jämsänkoski .....   | 7  | 410.2  | 8 229   | 8 195  | 20.0                            | 1 796             | 21.9        | 5 540          | 67.6        |  |  |  |  |  |  |  |  |  |  |
| Kannonkoski .....   | 1  | 423.2  | 2 329   | 2 332  | 5.5                             | 488               | 20.9        | 1 550          | 66.5        |  |  |  |  |  |  |  |  |  |  |
| Karstula .....  | 2  | 868.7  | 5 668   | 5 632  | 6.5                             | 1 237             | 22.0        | 3 698          | 65.7        |  |  |  |  |  |  |  |  |  |  |
| Keuruu .....  | 4  | 1 277.3  | 12 949  | 12 848   | 10.1                            | 2 690             | 20.9        | 8 555          | 66.6        |  |  |  |  |  |  |  |  |  |  |
| Kinnula .....   | 3  | 467.6  | 2 345   | 2 325  | 5.0                             | 589               | 25.3        | 1 516          | 65.2        |  |  |  |  |  |  |  |  |  |  |
| Kivijärvi .....   | 2  | 520.2  | 2 130   | 2 145  | 4.1                             | 560               | 26.1        | 1 353          | 63.1        |  |  |  |  |  |  |  |  |  |  |
| Konginkangas .....  | 2  | 303.0  | 1 682   | 1 681  | 5.5                             | 331               | 19.7        | 1 108          | 65.9        |  |  |  |  |  |  |  |  |  |  |
| Konnevesi .....   | 1  | 516.2  | 3 712   | 3 713  | 7.2                             | 705               | 19.0        | 2 454          | 66.1        |  |  |  |  |  |  |  |  |  |  |
| Korpilahti .....  | 2  | 654.0  | 5 209   | 5 221  | 8.0                             | 968               | 18.5        | 3 449          | 66.1        |  |  |  |  |  |  |  |  |  |  |
| Kuhmoinen .....   | 3  | 658.4  | 3 886   | 3 892  | 5.9                             | 579               | 14.9        | 2 560          | 65.8        |  |  |  |  |  |  |  |  |  |  |

|     |   | Asunto- ja elinkeinotutkimus — Bostads- och näringsutredning<br>Population and Housing Census 1. 1. 1976 |  |  |   |  |                                      |   |  |  |        |       |  | Maassa asuva väestö *)<br>I riket bosatt befolkning *)<br>after utbildningsnivå<br>Resident population *) by<br>educational level<br>31. 12. 1975 |  |
|-----|---|--|--|--|---|--|--------------------------------------|---|--|--|--------|-------|--|---|--|
| 65— | % | Väkiluku kaikkiaan<br>Folktnad totalt<br>Total population  | Siitä — Därav<br>Of which                                    |  | Ammat. toim. väestö<br>Akt. väestö<br>Econom. active pop. | Elinkeinorakenne *)<br>Näringsstruktur *)<br>Industrial structure *) | Ruoikauniat<br>Hushåll<br>Households | Henkil. 100 ruokaik. kohti<br>Personer per 100 hushåll<br>Number of persons<br>per 100 households | Keskiaste<br>Mellanstadiet<br>Higher second-<br>ary educa-<br>tion or less<br>*) | Korkea-aste<br>Högstadiet<br>Higher<br>education<br>*) |        |       |  |   |  |
|     |   |  | Suomen-<br>kielisiä<br>Finsk-<br>spr.<br>Finnish<br>speaking | Ruotsin-<br>kielisiä<br>Svenska<br>spr.<br>Swedish<br>speaking |   |  |                                      |   |  |  |        |       |  |   |  |
|     |   |  |  |  |   |  |                                      |   |  |  |        |       |  |   |  |
|     |   | 15 179   | 12.4   | 123 549  | 123 428   | 48   | 40.2                                 | 423   | 36 415   | 325  | 18 891 | 2 838 |  |   |  |
|     |   | 828  | 11.7   | 7 179  | 7 170   | 1  | 40.5                                 | 423   | 2 189  | 315  | 1 147  | 166   |  |   |  |
|     |   | 614  | 12.2   | 5 078  | 5 069   | 6  | 35.2                                 | 423   | 1 486  | 322  | 592    | 110   |  |   |  |
|     |   | 541  | 17.0   | 3 271  | 3 270   | —  | 37.2                                 | 413   | 999  | 312  | 438    | 64    |  |   |  |
|     |   | 456  | 13.3   | 3 448  | 3 447   | 1  | 43.6                                 | 422   | 1 073  | 308  | 550    | 57    |  |   |  |
|     |   | 1 448  | 12.0   | 12 116   | 12 112  | —  | 40.8                                 | 513   | 3 456  | 336  | 1 873  | 259   |  |   |  |
|     |   | 1 006  | 13.2   | 7 655  | 7 650   | 4  | 39.9                                 | 423   | 2 298  | 317  | 1 228  | 195   |  |   |  |
|     |   | 1 420  | 11.9   | 12 026   | 12 014  | 6  | 40.5                                 | 392   | 3 654  | 317  | 1 966  | 283   |  |   |  |
|     |   | 696  | 14.9   | 4 687  | 4 686   | —  | 39.4                                 | 512   | 1 377  | 324  | 659    | 91    |  |   |  |
|     |   | 929  | 11.5   | 8 145  | 8 138   | 6  | 38.2                                 | 413   | 2 361  | 334  | 1 203  | 170   |  |   |  |
|     |   | 1 130  | 14.4   | 7 975  | 7 968   | 5  | 41.8                                 | 513   | 2 372  | 321  | 1 081  | 143   |  |   |  |
|     |   | 737  | 14.9   | 5 001  | 4 997   | 2  | 41.3                                 | 413   | 1 547  | 311  | 808    | 123   |  |   |  |
|     |   | 386  | 10.5   | 3 731  | 3 725   | —  | 38.2                                 | 513   | 1 033  | 350  | 417    | 66    |  |   |  |
|     |   | 946  | 7.0  | 13 038   | 13 013  | 14   | 43.7                                 | 135   | 3 936  | 317  | 2 889  | 563   |  |   |  |
|     |   | 919  | 13.1   | 7 108  | 7 105   | —  | 38.3                                 | 513   | 1 954  | 347  | 943    | 117   |  |   |  |
|     |   | 405  | 16.0   | 2 539  | 2 539   | —  | 41.1                                 | 512   | 773  | 317  | 360    | 59    |  |   |  |
|     |   | 587  | 12.9   | 4 573  | 4 572   | —  | 35.9                                 | 513   | 1 392  | 310  | 638    | 87    |  |   |  |
|     |   | 501  | 13.0   | 3 909  | 3 904   | —  | 41.3                                 | 612   | 1 162  | 324  | 459    | 57    |  |   |  |
|     |   | 370  | 13.9   | 2 747  | 2 734   | 2  | 38.1                                 | 612   | 781  | 334  | 350    | 51    |  |   |  |
|     |   | 584  | 15.5   | 3 824  | 3 818   | 1  | 42.2                                 | 512   | 1 118  | 326  | 515    | 83    |  |   |  |
|     |   | 676  | 12.4   | 5 499  | 5 497   | —  | 41.0                                 | 612   | 1 454  | 361  | 775    | 94    |  |   |  |
|     |   | 26 283   | 10.9   | 240 985  | 240 418   | 245  | 43.0                                 | 234   | 79 947   | 287  | 43 312 | 9 738 |  |   |  |
|     |   | 8 868  | 9.2  | 90 787   | 90 441  | 151  | 45.3                                 | 045   | 33 017   | 263  | 19 621 | 5 639 |  |   |  |
|     |   | 5 465  | 8.8  | 61 587   | 61 288  | 129  | 46.0                                 | 036   | 23 299   | 252  | 14 507 | 4 677 |  |   |  |
|     |   | 1 384  | 11.2   | 12 303   | 12 283  | 4  | 43.8                                 | 243   | 4 058  | 293  | 2 100  | 426   |  |   |  |
|     |   | 499  | 8.2  | 6 002  | 5 999   | 1  | 44.9                                 | 054   | 2 043  | 280  | 1 071  | 199   |  |   |  |
|     |   | 1 020  | 9.3  | 10 895   | 10 871  | 17   | 43.6                                 | 153   | 3 617  | 290  | 1 943  | 337   |  |   |  |
|     |   | 17 915   | 12.0   | 150 198  | 149 977   | 94   | 41.5                                 | 333   | 46 930   | 305  | 23 691 | 4 099 |  |   |  |
|     |   | 1 020  | 15.6   | 6 634  | 6 628   | 2  | 37.9                                 | 423   | 2 006  | 315  | 924    | 150   |  |   |  |
|     |   | 707  | 14.9   | 4 859  | 4 854   | 3  | 44.5                                 | 413   | 1 645  | 283  | 671    | 100   |  |   |  |
|     |   | 1 901  | 8.2  | 23 092   | 23 035  | 17   | 44.4                                 | 044   | 7 314  | 298  | 4 395  | 862   |  |   |  |
|     |   | 859  | 10.5   | 8 221  | 8 207   | 9  | 41.5                                 | 153   | 2 724  | 292  | 1 562  | 273   |  |   |  |
|     |   | 294  | 12.6   | 2 361  | 2 359   | —  | 34.7                                 | 513   | 2 443  | 320  | 2      |       |  |   |  |



## 15. (Jatk. — Forts. — Cont.)

| Lääni ja kunta *)<br>Län och kommun *)<br>Province and commune *) | Taajama-aste *)<br>Tätortsrang *)<br>Degree of urbanization *) | Maantila-ala<br>Land area<br>km <sup>2</sup> | Häichiehitetty väestö<br>Municipal population<br>Population according to<br>domestic registers | Maassa asuva väestö 31. 12. 1976<br>I riket bosatt befolkning 31. 12. 1976<br>Resident population 31. 12. 1976 |   |                   |             |                |             |               |             |                |                |                |             |            |                |            |               |               |
|---|--|--|--|--|---|-------------------|-------------|----------------|-------------|---------------|-------------|----------------|----------------|----------------|-------------|------------|----------------|------------|---------------|---------------|
|   |  |  |  | Kokkiaan<br>Inalles<br>Total   | Maa km <sup>2</sup> :ä kohti<br>Per km <sup>2</sup> :ä<br>Per km <sup>2</sup> | Ikä — Alder — Age |             |                |             |               |             |                |                |                |             |            |                |            |               |               |
|   |  |  |  |  |   | 0—14              | %           | 15—64          | %           |               |             |                |                |                |             |            |                |            |               |               |
|   |  | 1. 1. 1977                                   |  |  |   |                   |             |                |             |               |             |                |                |                |             |            |                |            |               |               |
| Kyyjärvi .....  | 2  | 470.9  | 1 974  | 1 988  | 4.2   | 413               | 20.8        | 1 351          | 68.0        |               |             |                |                |                |             |            |                |            |               |               |
| Laukaa .....  | 3  | 658.9  | 13 422   | 13 454   | 20.4  | 3 025             | 22.5        | 9 019          | 67.0        |               |             |                |                |                |             |            |                |            |               |               |
| Leivonmäki .....  | 2  | 375.1  | 1 637  | 1 641  | 4.4   | 308               | 18.8        | 1 032          | 62.9        |               |             |                |                |                |             |            |                |            |               |               |
| Luhanka .....   | 0  | 215.5  | 1 523  | 1 532  | 7.1   | 301               | 19.6        | 998            | 65.1        |               |             |                |                |                |             |            |                |            |               |               |
| Multia .....  | 1  | 737.7  | 2 878  | 2 875  | 3.9   | 515               | 17.9        | 1 911          | 66.5        |               |             |                |                |                |             |            |                |            |               |               |
| Mouname .....   | 4  | 145.7  | 4 385  | 4 352  | 29.9  | 1 056             | 24.3        | 2 962          | 68.1        |               |             |                |                |                |             |            |                |            |               |               |
| Petäjävesi .....  | 2  | 465.1  | 3 909  | 3 922  | 8.4   | 738               | 18.8        | 2 631          | 67.1        |               |             |                |                |                |             |            |                |            |               |               |
| Pihlupudas .....  | 2  | 1 076.6                                      | 6 327  | 6 301  | 5.9   | 1 425             | 22.6        | 4 150          | 65.9        |               |             |                |                |                |             |            |                |            |               |               |
| Pykönmäki .....   | 1  | 361.7  | 1 500  | 1 507  | 4.2   | 267               | 17.7        | 1 015          | 67.4        |               |             |                |                |                |             |            |                |            |               |               |
| Saarjärvi .....   | 2  | 896.6  | 10 388   | 10 380   | 11.6  | 2 190             | 21.1        | 7 025          | 67.7        |               |             |                |                |                |             |            |                |            |               |               |
| Suulainen .....   | 1  | 239.3  | 1 431  | 1 434  | 6.0   | 251               | 17.5        | 967            | 67.4        |               |             |                |                |                |             |            |                |            |               |               |
| Säynätsalo .....  | 9  | 6.4  | 3 149  | 3 119  | 487.3   | 672               | 21.5        | 2 139          | 68.6        |               |             |                |                |                |             |            |                |            |               |               |
| Toivakka .....  | 1  | 372.5  | 2 514  | 2 510  | 6.7   | 491               | 19.6        | 1 659          | 66.1        |               |             |                |                |                |             |            |                |            |               |               |
| Uurainen .....  | 1  | 356.9  | 2 682  | 2 690  | 7.5   | 572               | 21.3        | 1 754          | 65.2        |               |             |                |                |                |             |            |                |            |               |               |
| Viitasaari .....  | 2  | 1 384.4                                      | 8 995  | 8 971  | 6.5   | 1 846             | 20.6        | 5 964          | 66.5        |               |             |                |                |                |             |            |                |            |               |               |
| <b>Vaasan lääni — Vasa län .....</b>                              | <b>4</b>   | <b>26 119.4</b>                              | <b>425 027</b>   | <b>424 518</b>   | <b>16.3</b>   | <b>95 821</b>     | <b>22.6</b> | <b>279 006</b> | <b>65.7</b> | <b>49 691</b> | <b>11.7</b> | <b>423 390</b> | <b>322 952</b> | <b>100 082</b> | <b>43.4</b> | <b>233</b> | <b>137 125</b> | <b>295</b> | <b>75 245</b> | <b>13 097</b> |
| <b>Kaupungit — Städer .....</b>                                   | <b>7</b>   | <b>4 288.3</b>                               | <b>185 023</b>   | <b>184 473</b>   | <b>43.0</b>   | <b>42 997</b>     | <b>23.3</b> | <b>122 862</b> | <b>66.6</b> | <b>18 614</b> | <b>10.1</b> | <b>183 874</b> | <b>135 703</b> | <b>47 963</b>  | <b>45.1</b> | <b>144</b> | <b>63 173</b>  | <b>278</b> | <b>37 652</b> | <b>7 789</b>  |
| † Vaasa — Vasa .....  | 9  | 174.0  | 53 989   | 54 041   | 310.6   | 11 878            | 22.0        | 36 381         | 67.3        | 5 782         | 10.7        | 54 406         | 37 872         | 16 461         | 46.4        | 045        | 20 231         | 255        | 13 183        | 3 038         |
| † Alavus — Alavo .....  | 2  | 810.9  | 10 262   | 10 234   | 12.6  | 2 272             | 23.2        | 6 751          | 66.0        | 1 211         | 11.8        | 10 228         | 10 208         | 11             | 41.8        | 333        | 3 117          | 295        | 1 616         | 257           |
| †† Kaskinen — Kaskö .....   | 9  | 8.0  | 1 704  | 1 696  | 212.0   | 402               | 23.7        | 1 112          | 65.6        | 182           | 10.7        | 1 299          | 763            | 532            | 46.8        | 036        | 484            | 258        | 189           | 43            |
| †† Kokkola <sup>15)</sup> — Karleby <sup>16)</sup> .....          | 8  | 373.2  | 33 229   | 33 131   | 88.8  | 8 707             | 26.3        | 21 996         | 66.4        | 2 428         | 7.3         | 32 849         | 25 478         | 7 323          | 44.5        | 044        | 10 582         | 310        | 6 277         | 1 179         |
| †† Kristiinankaupunki —<br>Kristinestad .....                     | 4  | 678.8  | 9 173  | 9 179  | 13.5  | 1 854             | 20.2        | 5 993          | 65.3        | 1 332         | 14.5        | 9 184          | 3 606          | 5 568          | 42.6        | 324        | 3 224          | 271        | 1 310         | 262           |
| Kurikka .....   | 2  | 476.1  | 11 276   | 11 223   | 23.6  | 2 624             | 23.4        | 7 387          | 65.8        | 1 212         | 10.8        | 11 173         | 11 160         | 11             | 44.4        | 243        | 3 569          | 304        | 1 919         | 283           |
| † Lapua — Lappo .....   | 4  | 863.9  | 14 529   | 14 504   | 16.8  | 3 153             | 21.7        | 9 541          | 65.8        | 1 810         | 12.5        | 14 581         | 14 571         | 7              | 42.7        | 333        | 4 535          | 308        | 2 493         | 472           |
| †† Pietarsaari — Jakobstad .....                                  | 9  | 92.6   | 20 835   | 20 446   | 220.8   | 5 057             | 24.7        | 13 504         | 66.0        | 1 885         | 9.2         | 20 429         | 9 096          | 11 301         | 46.0        | 054        | 7 036          | 278        | 3 794         | 892           |
| † Seinäjoki .....   | 9  | 122.6  | 22 746   | 22 728   | 185.4   | 5 511             | 24.2        | 15 587         | 68.6        | 1 630         | 7.2         | 22 416         | 22 355         | 48             | 46.4        | 027        | 7 889          | 275        | 5 590         | 1 164         |
| † Usikaarlepyy —<br>Nykarleby .....                               | 4  | 688.2  | 7 280  | 7 291  | 10.6  | 1 539             | 21.1        | 4 610          | 63.2        | 1 142         | 15.7        | 7 309          | 594            | 6 701          | 40.6        | 423        | 2 506          | 273        | 1 281         | 199           |
| <b>Muut kunnat — Övriga kom-<br/>muner .....</b>                  | <b>3</b>   | <b>21 831.1</b>                              | <b>240 004</b>   | <b>240 045</b>   | <b>11.0</b>   | <b>52 824</b>     | <b>22.0</b> | <b>156 144</b> | <b>65.0</b> | <b>31 077</b> | <b>13.0</b> | <b>239 516</b> | <b>187 249</b> | <b>52 119</b>  | <b>42.3</b> | <b>323</b> | <b>73 952</b>  | <b>310</b> | <b>37 593</b> | <b>5 308</b>  |
| Alahärmä .....  | 3  | 348.2  | 5 132  | 5 075  | 14.6  | 1 048             | 20.7        | 3 346          | 65.9        | 681           | 13.4        | 5 071          | 5 047          | 23             | 43.6        | 422        | 1 602          | 298        | 830           | 124           |
| Alajärvi .....  | 1  | 716.0  | 8 440  | 8 369  | 11.7  | 1 968             | 23.5        | 5 595          | 66.9        | 806           | 9.6         | 8 354          | 8 342          | 10             | 40.3        | 333        | 2 289          | 351        | 1 218         | 192           |
| Evijärvi .....  | 1  | 354.9  | 3 399  | 3 379  | 9.5   | 757               | 22.4        | 2 199          | 65.1        | 423           | 12.5        | 3 356          | 3 331          | 24             | 41.0        | 423        | 950            | 344        | 442           | 72            |
| Halsua .....  | 2  | 392.5  | 1 641  | 1 536  | 3.9   | 346               | 22.5        | 1 034          | 67.3        | 156           | 10.2        | 1 528          | 1 527          | 1              | 40.5        | 612        | 409            | 364        | 174           | 18            |
| Himanka .....   | 5  | 245.3  | 3 077  | 3 083  | 12.6  | 735               | 23.8        | 2 012          | 65.3        | 336           | 10.9        | 3 040          | 3 034          | 3              | 41.5        | 432        | 844            | 348        | 443           | 57            |
| Ilmajoki .....  | 3  | 595.1  | 11 775   | 11 796   | 19.8  | 2 685             | 22.8        | 7 729          | 65.5        | 1 382         | 11.7        | 11 796         | 11 789         | 2              | 41.3        | 333        | 3 652          | 304        | 2 099         | 271           |
| Isojoki — Stora .....   | 1  | 627.6  | 3 396  | 3 392  | 5.4   | 551               | 16.2        | 2 242          | 66.1        | 599           | 17.7        | 3 424          | 3 416          | 4              | 40.9        | 512        | 1 147          | 284        | 411           | 38            |
| Isokyrö — Storkyro .....  | 2  | 366.3  | 5 534  | 5 524  | 15.1  | 1 114             | 20.2        | 3 570          | 64.6        | 840           | 15.2        | 5 586          | 5 571          | 13             | 40.5        | 423        | 1 830          | 291        | 1 009         | 116           |
| Jalasjärvi .....  | 1  | 815.5  | 10 373   | 10 393   | 12.7  | 2 235             | 21.5        | 6 718          | 64.6        | 1 440         | 13.9        | 10 412         | 10 406         | 3              | 40.7        | 422        | 3 342          | 297        | 1 469         | 206           |
| Jurva .....   | 5  | 542.0  | 5 420  | 5 413  | 12.2  | 1 202             | 22.2        | 3 591          | 66.3        | 621           | 11.5        | 5 422          | 5 404          | 18             | 43.9        | 342        | 1 713          | 302        | 878           | 93            |
| Kannus .....  | 4  | 395.0  | 5 078  | 5 048  | 12.8  | 1 193             | 23.6        | 3 306          | 65.5        | 549           | 10.9        | 5 004          | 4 988          | 11             | 40.6        | 323        | 1 415          | 335        | 822           | 121           |
| Karjoki — Bötom .....   | 1  | 188.6  | 2 120  | 2 124  | 11.3  | 366               | 17.2        | 1 368          | 64.4        | 390           | 18.4        | 2 134          | 2 111          | 22             | 46.6        | 522        | 716            | 287        | 235           | 19            |

|               |             | Asunto- ja elinkeinotutkimus — Bostads- och näringsutredning<br>Population and Housing Census 1. 1. 1976 |  |  |   |   |                            |  |   |  |  | Maassa asuva väestö *)<br>koulutuksen mukaan<br>I riket bosatt befolkning *)<br>efter utbildningsnivå<br>Resident population *) by<br>educational level<br>31. 12. 1976 |  |  |  |
|---------------|-------------|--|--|--|---|---|----------------------------|--|---|--|--|---|--|--|--|
| 65—           | %           | Yhteinen<br>Kokkiaan<br>Total population   | Siitä — Därav<br>Of which                                    |  | Ammat. toim. väestö<br>Yrkesverksam befolkning.<br>Economic sector pop. | Elinkeino-<br>rakenteine *)<br>Industrial<br>structure *) | Ruohtakuntia<br>Households | Henkil. 100 ruoka-<br>kohti<br>Number of persons<br>per 100 households | Keskiaste<br>Högstadiet<br>Higher secondary educa-<br>tion or less *) | Korkeaste<br>Högstadiet<br>Higher education<br>) |  |   |  |  |  |
|               |             |  | Suomen-<br>kielisiä<br>Finsk-<br>spr.<br>Finnish<br>speaking | Ruotsin-<br>kielisiä<br>Svensk-<br>spr.<br>Swedish<br>speaking |   |   |                            |  |   |  |  |   |  |  |  |
|               |             |  |  |  | %   |   |                            |  |   |  |  |   |  |  |  |
| 224           | 11.3        | 2 012  | 2 010  | —  | 40.7  | 512   | 531                        | 354  | 221   | 19   |  |   |  |  |  |
| 1 410         | 10.5        | 13 485   | 13 456   | 12   | 42.1  | 243   | 4 169                      | 310  | 2 432   | 357  |  |   |  |  |  |
| 301           | 18.3        | 1 618  | 1 616  | 2  | 38.7  | 513   | 549                        | 281  | 191   | 27   |  |   |  |  |  |
| 233           | 15.2        | 1 559  | 1 559  | —  | 44.5  | 612   | 453                        | 332  | 166   | 29   |  |   |  |  |  |
| 449           | 15.6        | 2 928  | 2 926  | 2  | 39.4  | 513   | 895                        | 310  | 421   | 58   |  |   |  |  |  |
| 334           | 7.7         | 4 283  | 4 274  | 4  | 45.7  | 144   | 1 387                      | 292  | 838   | 148  |  |   |  |  |  |
| 553           | 14.1        | 4 022  | 4 017  | 3  | 40.6  | 333   | 1 230                      | 312  | 609   | 97   |  |   |  |  |  |
| 726           | 11.5        | 6 368  | 6 358  | 3  | 40.1  | 413   | 1 764                      | 347  | 747   | 128  |  |   |  |  |  |
| 225           | 14.9        | 1 530  | 1 528  | 2  | 38.1  | 612   | 471                        | 310  | 174   | 15   |  |   |  |  |  |
| 1 165         | 11.2        | 10 334   | 10 314   | 7  | 42.6  | 323   | 3 159                      | 312  | 1 640   | 319  |  |   |  |  |  |
| 216           | 15.1        | 1 473  | 1 473  | —  | 44.3  | 612   | 485                        | 297  | 196   | 21   |  |   |  |  |  |
| 308           | 9.9         | 3 103  | 3 097  | 2  | 44.8  | 063   | 1 087                      | 265  | 560   | 104  |  |   |  |  |  |
| 360           | 14.3        | 2 553  | 2 552  | —  | 38.6  | 413   | 781                        | 306  | 349   | 62   |  |   |  |  |  |
| 364           | 13.5        | 2 708  | 2 708  | —  | 43.2  | 522   | 808                        | 322  | 359   | 55   |  |   |  |  |  |
| 1 161         | 12.9        | 9 028  | 9 023  | 4  | 40.2  | 413   | 2 739                      | 315  | 1 200   | 212  |  |   |  |  |  |
| <b>49 691</b> | <b>11.7</b> | <b>423 390</b>   | <b>322 952</b>   | <b>100 082</b>   | <b>43.4</b>   | <b>233</b>  | <b>137 125</b>             | <b>295</b>   | <b>75 245</b>   | <b>13 097</b>                                    |  |   |  |  |  |
| <b>18 614</b> | <b>10.1</b> | <b>183 874</b>   | <b>135 703</b>   | <b>47 963</b>  | <b>45.1</b>   | <b>144</b>  | <b>63 173</b>              | <b>278</b>   | <b>37 652</b>   | <b>7 789</b>                                     |  |   |  |  |  |
| 5 782         | 10.7        | 54 406   | 37 872   | 16 461   | 46.4  | 045   | 20 231                     | 255  | 13 183  | 3 038  |  |   |  |  |  |
| 1 211         | 11.8        | 10 228   | 10 208   | 11   | 41.8  | 333   | 3 117                      | 295  | 1 616   | 257  |  |   |  |  |  |
| 182           | 10.7        | 1 299  | 763  | 532  | 46.8  | 036   | 484                        | 258  | 189   | 43   |  |   |  |  |  |
| 2 428         | 7.3         | 32 849   | 25 478   | 7 323  | 44.5  | 044   | 10 582                     | 310  | 6 277   | 1 179  |  |   |  |  |  |
| 1 332         | 14.5        | 9 184  | 3 606  | 5 568  | 42.6  | 324   | 3 224                      | 271  | 1 310   | 262  |  |   |  |  |  |
| 1 212         | 10.8        | 11 173   | 11 160   | 11   | 44.4  | 243   | 3 569                      | 304  | 1 919   | 283  |  |   |  |  |  |
| 1 810         | 12.5        | 14 581   | 14 571   | 7  |   |   |                            |  |   |  |  |   |  |  |  |

## 15. (Jatk. — Forts. — Cont.)

| Lääni ja kunta *)<br>Län och kommun *)<br>Province and commune *) | Taajama-aste *)<br>Tätortgrad *)<br>Degree of urbanization *) | Maanpinta-ala<br>Land area<br>km <sup>2</sup> | Maakyläkeskittien väestö<br>Maakyläkeskittien befolkning<br>Population according to<br>domestic registers | Maassa asuva väestö 31. 12. 1976<br>I riket bosatt befolkning 31. 12. 1976<br>Resident population 31. 12. 1976 |  |                |             | Ikä — Ålder — Age |             |                                       |                            | Asunto- ja elinkeinotutkimus — Bostads- och näringsutredning<br>Population and Housing Census 1. 1. 1976 |  |  |                                      |   |   |  |  | Maassa asuva väestö *)<br>I riket bosatt befolkning *)<br>after utbildningsnivå<br>Resident population *) by<br>educational level<br>31. 12. 1975 |  |
|---|---|---|---|--|--|----------------|-------------|-------------------|-------------|---------------------------------------|----------------------------|--|--|--|--------------------------------------|---|---|--|--|---|--|
|   |   |   |   | Kokonaan<br>Total  | Maa-km <sup>2</sup> :ä kohden<br>Per km <sup>2</sup> land<br>Per km <sup>2</sup> | 0—14           |             | 15—64             |             | Yäkäluku kaikkien<br>Total population | Siihtä — Drävt<br>Of which |  | % Annat, toim. väestö<br>Yrkessivertsam befolkning.<br>Econom. active pop. | Elinkeinorakenteen *)<br>Näringsstruktur *)<br>Industrial structure *) | Ruokakuntia<br>Hushåll<br>Households | Henkilö 100 ruokak. kohden<br>Personer per 100 hushåll<br>Number per 100 households | Keskiaste<br>Medianstadiet<br>Higher secondary education or less *) | Korkeaste<br>Högstadiet<br>Higher education *) |  |   |  |
|   |   |   |   |  |  | %              | %           | %                 | %           |                                       | 65—                        | %  |  |  |                                      |   |   |  | Suomenkielisiä<br>Finsk-spr.<br>Finnish speaking | Ruotsinkielisiä<br>Svenskspr.<br>Swedish speaking   |  |
|   | 1. 1. 1977  |   |   |  |  |                |             |                   |             |                                       |                            |  |  |  |                                      |   |   |  |  |   |  |
| Kauhajoki .....   | 2   | 1 294.9                                       | 14 473  | 14 441   | 11.2   | 3 300          | 22.9        | 9 364             | 64.8        | 1 777                                 | 12.3                       | 14 410   | 14 382   | 12   | 42.5                                 | 323   | 4 640   | 294  | 2 412  | 327   |  |
| Kauhava .....   | 3   | 484.5   | 8 522   | 8 473  | 17.5   | 1 837          | 21.7        | 5 571             | 65.8        | 1 065                                 | 12.6                       | 8 506  | 8 487  | 16   | 41.2                                 | 234   | 2 793   | 291  | 1 428  | 260   |  |
| Kaustinen — Kaustby .....   | 3   | 365.4   | 3 660   | 3 656  | 10.0   | 889            | 24.3        | 2 384             | 65.2        | 383                                   | 10.5                       | 3 595  | 3 564  | 28   | 47.4                                 | 422   | 964   | 365  | 501  | 86  |  |
| °Korsnäs .....  | 4   | 215.6   | 2 265   | 2 290  | 10.6   | 430            | 18.8        | 1 540             | 67.2        | 320                                   | 14.0                       | 2 264  | 17   | 2 243  | 43.2                                 | 513   | 803   | 273  | 390  | 48  |  |
| Kortesjärvi .....   | 1   | 324.0   | 2 881   | 2 897  | 8.9  | 623            | 21.5        | 1 878             | 64.8        | 396                                   | 13.7                       | 2 913  | 2 905  | 7  | 40.7                                 | 522   | 848   | 329  | 421  | 46  |  |
| °Kruunupyö — Kronoby .....  | 3   | 658.6   | 6 835   | 6 816  | 10.3   | 1 545          | 22.7        | 4 275             | 62.7        | 996                                   | 14.6                       | 6 777  | 6 246  | 528  | 41.3                                 | 332   | 2 023   | 325  | 975  | 153   |  |
| Kuortane .....  | 1   | 462.8   | 5 104   | 5 121  | 11.1   | 1 054          | 20.6        | 3 391             | 66.2        | 676                                   | 13.2                       | 5 141  | 5 137  | 3  | 44.8                                 | 522   | 1 566   | 318  | 756  | 117   |  |
| Kälviä — Kelviä .....   | 2   | 722.1   | 3 953   | 3 857  | 5.3  | 960            | 24.9        | 2 443             | 63.3        | 454                                   | 11.8                       | 3 857  | 3 825  | 24   | 42.7                                 | 423   | 1 023   | 367  | 625  | 86  |  |
| Laihia — Laihela .....  | 4   | 512.6   | 6 854   | 6 859  | 13.4   | 1 493          | 21.8        | 4 459             | 65.0        | 907                                   | 13.2                       | 6 911  | 6 883  | 23   | 46.9                                 | 333   | 2 221   | 302  | 1 070  | 182   |  |
| Lappajärvi .....  | 2   | 446.8   | 4 371   | 4 364  | 9.8  | 903            | 20.7        | 2 958             | 67.8        | 503                                   | 11.5                       | 4 401  | 4 394  | 6  | 42.2                                 | 423   | 1 226   | 344  | 753  | 107   |  |
| Lehtimäki .....   | 2   | 284.3   | 2 421   | 2 419  | 8.5  | 506            | 20.9        | 1 606             | 66.4        | 307                                   | 12.7                       | 2 437  | 2 435  | 2  | 38.2                                 | 422   | 721   | 322  | 308  | 45  |  |
| Lehtijärvi .....  | 1   | 472.7   | 1 075   | 1 181  | 2.5  | 266            | 22.5        | 799               | 67.9        | 116                                   | 9.8                        | 1 194  | 1 193  | 1  | 36.2                                 | 602   | 285   | 401  | 108  | 20  |  |
| Lohtaja — Lochteä .....   | 2   | 381.3   | 2 914   | 2 911  | 7.6  | 678            | 23.3        | 1 861             | 63.9        | 372                                   | 12.8                       | 2 920  | 2 916  | 4  | 41.1                                 | 522   | 740   | 375  | 430  | 40  |  |
| °Luoto — Larsmo .....   | 4   | 102.8   | 2 804   | 2 779  | 27.0   | 846            | 30.4        | 1 645             | 59.2        | 288                                   | 10.4                       | 2 744  | 108  | 2 634  | 40.5                                 | 153   | 699   | 385  | 340  | 35  |  |
| °Maalahti — Malax .....   | 3   | 487.6   | 5 634   | 5 643  | 11.6   | 1 108          | 19.6        | 3 641             | 64.5        | 894                                   | 15.8                       | 5 617  | 421  | 5 199  | 40.4                                 | 423   | 1 966   | 273  | 889  | 130   |  |
| °Maksmaa — Maxmo .....  | 0   | 127.3   | 1 055   | 1 059  | 8.3  | 150            | 14.2        | 721               | 68.1        | 188                                   | 17.8                       | 1 069  | 13   | 1 051  | 39.4                                 | 332   | 381   | 269  | 125  | 12  |  |
| †Mustasaari — Korsholm .....                                      | 4   | 765.0   | 12 690  | 12 718   | 16.6   | 2 861          | 22.5        | 8 195             | 64.4        | 1 662                                 | 13.1                       | 12 376   | 2 109  | 10 259   | 42.8                                 | 333   | 4 078   | 285  | 2 492  | 424   |  |
| Nurmo .....   | 4   | 246.8   | 6 801   | 6 738  | 27.3   | 1 903          | 28.2        | 4 231             | 62.8        | 604                                   | 9.0                        | 6 522  | 6 501  | 16   | 42.5                                 | 225   | 1 962   | 322  | 1 185  | 196   |  |
| °Närpiö — Närpes .....  | 4   | 935.0   | 10 992  | 10 972   | 11.7   | 2 101          | 19.1        | 7 019             | 64.8        | 1 852                                 | 16.9                       | 11 055   | 677  | 10 364   | 44.3                                 | 423   | 4 012   | 266  | 1 757  | 246   |  |
| †Oravainen — Oravais .....  | 4   | 212.2   | 2 619   | 2 621  | 12.4   | 514            | 19.6        | 1 686             | 64.3        | 421                                   | 16.1                       | 2 679  | 409  | 2 267  | 43.8                                 | 332   | 951   | 270  | 457  | 59  |  |
| Perho .....   | 1   | 732.8   | 2 943   | 2 957  | 4.0  | 777            | 26.3        | 1 914             | 64.7        | 266                                   | 9.0                        | 2 931  | 2 927  | 2  | 38.8                                 | 512   | 665   | 408  | 352  | 50  |  |
| Peräseinäjoki .....   | 1   | 438.4   | 4 277   | 4 264  | 9.7  | 822            | 19.3        | 2 859             | 67.0        | 583                                   | 13.7                       | 4 241  | 4 239  | 1  | 42.5                                 | 422   | 1 356   | 291  | 598  | 60  |  |
| °Pietarsaaren kunta 16) —<br>Pedersöre 16) .....                  | 4   | 763.7   | 8 337   | 8 707  | 11.4   | 2 121          | 24.4        | 5 555             | 63.8        | 1 031                                 | 11.8                       | 8 626  | 591  | 8 032  | 43.6                                 | 332   | 2 505   | 332  | 1 381  | 145   |  |
| Soini .....   | 1   | 564.7   | 3 149   | 3 168  | 5.6  | 660            | 20.8        | 2 133             | 67.3        | 375                                   | 11.8                       | 3 224  | 3 222  | 2  | 40.5                                 | 512   | 930   | 333  | 351  | 52  |  |
| °Sulva 17) — Solfva .....   | 2   | 547.9   | 7 565   | 7 528  | 13.7   | 1 599          | 21.2        | 5 065             | 67.3        | 864                                   | 11.5                       | 7 571  | 7 546  | 20   | 45.8                                 | 333   | 2 387   | 310  | 1 132  | 150   |  |
| Teuva — Östermark .....   | 2   | 556.6   | 3 837   | 3 840  | 6.9  | 967            | 25.2        | 2 409             | 62.7        | 464                                   | 12.1                       | 3 812  | 3 809  | 1  | 41.7                                 | 522   | 986   | 372  | 551  | 75  |  |
| Toholampi .....   | 2   | 297.9   | 3 229   | 3 226  | 10.8   | 657            | 20.4        | 2 116             | 65.6        | 453                                   | 14.0                       | 3 225  | 3 251  | 2  | 42.1                                 | 422   | 1 010   | 311  | 444  | 57  |  |
| Ullava .....  | 0   | 129.8   | 929   | 1 041  | 8.0  | 252            | 24.2        | 683               | 65.6        | 106                                   | 10.2                       | 1 034  | 1 032  | 1  | 43.8                                 | 711   | 236   | 422  | 101  | 9   |  |
| Veteli — Vetil .....  | 3   | 490.4   | 3 738   | 3 730  | 7.6  | 850            | 22.8        | 2 486             | 66.6        | 394                                   | 10.6                       | 3 703  | 3 679  | 23   | 42.9                                 | 522   | 954   | 375  | 575  | 98  |  |
| Vimpeli — Vindala .....   | 4   | 293.0   | 3 608   | 3 605  | 12.3   | 780            | 21.6        | 2 377             | 65.9        | 448                                   | 12.4                       | 3 601  | 3 596  | 1  | 41.2                                 | 333   | 994   | 347  | 542  | 75  |  |
| Vähäkylä — Lillkyro .....   | 3   | 175.1   | 4 482   | 4 469  | 25.5   | 1 025          | 22.9        | 2 894             | 64.8        | 550                                   | 12.3                       | 4 404  | 4 359  | 44   | 42.8                                 | 342   | 1 413   | 292  | 672  | 87  |  |
| †Vöyri — Vörå .....   | 2   | 420.9   | 3 996   | 3 995  | 9.5  | 693            | 17.3        | 2 560             | 64.1        | 742                                   | 18.6                       | 4 018  | 574  | 3 442  | 39.7                                 | 423   | 1 400   | 264  | 699  | 94  |  |
| Ylihärmä .....  | 3   | 148.3   | 3 119   | 3 110  | 21.0   | 685            | 22.0        | 2 018             | 64.9        | 407                                   | 13.1                       | 3 086  | 3 077  | 9  | 48.3                                 | 332   | 1 017   | 297  | 520  | 72  |  |
| Ylistaro .....  | 1   | 481.3   | 6 183   | 6 187  | 12.9   | 1 230          | 19.9        | 3 957             | 64.0        | 1 000                                 | 16.2                       | 6 177  | 6 173  | 3  | 40.7                                 | 422   | 2 001   | 297  | 1 221  | 133   |  |
| Ähtäri — Etseri .....   | 3   | 799.3   | 7 304   | 7 270  | 9.1  | 1 539          | 21.2        | 4 741             | 65.3        | 990                                   | 13.6                       | 7 318  | 7 304  | 8  | 39.2                                 | 224   | 2 287   | 301  | 929  | 205   |  |
| <b>Oulun lääni — Uleåborgs län ..</b>                             | <b>5</b>  | <b>56 706.2</b>                               | <b>408 265</b>  | <b>407 884</b>   | <b>7.2</b>   | <b>101 274</b> | <b>24.9</b> | <b>271 056</b>    | <b>66.6</b> | <b>34 754</b>                         | <b>8.5</b>                 | <b>404 969</b>   | <b>404 117</b>   | <b>427</b>   | <b>40.2</b>                          | <b>234</b>  | <b>120 019</b>  | <b>321</b>                                     | <b>72 934</b>                                    | <b>14 288</b>   |  |
| <b>Kaupungit — Städer .....</b>                                   | <b>8</b>  | <b>3 677.0</b>                                | <b>169 311</b>  | <b>168 980</b>   | <b>46.0</b>  | <b>41 781</b>  | <b>24.7</b> | <b>114 455</b>    | <b>67.7</b> | <b>12 744</b>                         | <b>7.5</b>                 | <b>166 543</b>   | <b>165 943</b>   | <b>343</b>   | <b>42.9</b>                          | <b>035</b>  | <b>55 167</b>   | <b>286</b>                                     | <b>37 118</b>                                    | <b>8 926</b>  |  |
| Oulu — Uleåborg .....   | 9   | 317.0   | 93 166  | 93 018   | 293.4  | 22 300         | 24.0        | 63 939            | 68.7        | 6 779                                 | 7.3                        | 92 458   | 92 001   | 273  | 43.2                                 | 036   | 31 846  | 276  | 21 977   | 6 150   |  |
| Haapajärvi .....  | 5   | 780.9   | 7 939   | 7 913  | 10.1   | 1 843          | 23.3        | 5 222             | 66.0        | 848                                   | 10.7                       | 7 823  | 7 809  | 9  | 41.9                                 | 324   | 2 311   | 325  | 1 108  | 172   |  |
| Kajaani 18) .....   | 7   | 1 150.6                                       | 32 553  | 32 463   | 28.2   | 7 989          | 24.6        | 22 119            | 68.1        | 2 355                                 | 10.3                       | 31 696   | 31 642   | 24   | 43.8                                 | 035   | 10 470  | 292  | 7 095  | 1 411   |  |
| Onnelainen .....  | 4   | 593.3   | 7 574   | 7 532  | 12.7   | 1 761          | 23.4        | 4 994             | 66.3        | 777                                   | 10.3                       | 7 421  | 7 412  | 2  | 40.6                                 | 224   | 2 293   | 313  | 1 280  | 222   |  |
| Raahelä — Brahestad .....   | 7   | 269.5   | 16 912  | 16 895   | 62.7   | 5 076          | 30.0        | 10 874            | 64.4        | 945                                   | 5.6                        | 16 215   | 16 160   | 29   | 41.3                                 | 063   | 4 972   | 306  | 3 703  | 616   |  |
| Ylivieska .....   | 6   | 565.7   | 11 167  | 11 159   | 19.7   | 2 812          | 25.2        | 7 307             | 65.5        | 1 040                                 | 9.3                        | 10 930   | 10 919   | 6  | 42.2                                 | 125   | 3 275   | 323  | 2 015  | 355   |  |

## 15. (Jatk. — Forts. — Cont.)

| Lääni ja kunta *)<br>Län och kommun *)<br>Province and commune *) | Tasajama-aste *)<br>Täthetsgrad *)<br>Degree of urbanization *) | Maajärven-ala<br>Landsbygd<br>km² |         | Hönskjötelöyten väestö<br>Mantalskrivaren befolkning<br>Population according to<br>domestic registers |  | Maassa asuva väestö 31. 12. 1976<br>I riket bosatt befolkning 31. 12. 1976<br>Resident population 31. 12. 1976 |      |         |      |  |  |  |  |  |  |  |  |  |  |
|---|---|-----------------------------------|---------|---|--|--|------|---------|------|--|--|--|--|--|--|--|--|--|--|
|   |   | 1. 1. 1977                        |         | Kokkiaan<br>Total   | Maa km²:ä kotti<br>Per km² land<br>Per km² | Ikä — Alder — Age  |      |         |      |  |  |  |  |  |  |  |  |  |  |
|   |   |                                   |         |   |  | 0—14   | %    | 15—64   | %    |  |  |  |  |  |  |  |  |  |  |
| <b>Muut kunnat — Övriga kom-</b>                                  |   |                                   |         |   |  |  |      |         |      |  |  |  |  |  |  |  |  |  |  |
| muner .....   | 3   | 53 029.2                          | 238 954 | 238 104   | 4.5  | 59 493   | 25.0 | 156 601 | 65.8 |  |  |  |  |  |  |  |  |  |  |
| Alavieska .....   | 4   | 250.4                             | 3 005   | 3 013   | 12.0                                       | 697  | 23.1 | 1 977   | 65.6 |  |  |  |  |  |  |  |  |  |  |
| Haapavesi .....   | 3   | 1 025.2                           | 7 246   | 7 297   | 7.1  | 1 802  | 24.7 | 4 771   | 65.4 |  |  |  |  |  |  |  |  |  |  |
| Hailuoto — Karlo .....  | 7   | 191.8                             | 906     | 921   | 4.7  | 164  | 18.2 | 571     | 65.4 |  |  |  |  |  |  |  |  |  |  |
| Haukipudas .....  | 8   | 433.7                             | 11 064  | 10 917  | 25.2                                       | 2 959  | 27.1 | 7 138   | 65.4 |  |  |  |  |  |  |  |  |  |  |
| Hyrnsalmi .....   | 2   | 1 434.3                           | 4 588   | 4 574   | 3.2  | 1 103  | 24.1 | 3 112   | 68.0 |  |  |  |  |  |  |  |  |  |  |
| <b>Ii — Ijo</b>   |   |                                   |         |   |  |  |      |         |      |  |  |  |  |  |  |  |  |  |  |
| Kalajoeki .....   | 5   | 618.6                             | 5 203   | 5 204   | 8.4  | 1 211  | 23.3 | 3 458   | 66.4 |  |  |  |  |  |  |  |  |  |  |
| Kalamo .....  | 6   | 664.4                             | 8 363   | 8 348   | 12.6                                       | 2 054  | 24.6 | 5 461   | 65.4 |  |  |  |  |  |  |  |  |  |  |
| Kempela .....   | 6   | 136.0                             | 6 488   | 6 371   | 46.8                                       | 2 146  | 33.7 | 3 965   | 62.2 |  |  |  |  |  |  |  |  |  |  |
| Kestilä .....   | 2   | 607.4                             | 2 314   | 2 322   | 3.8  | 495  | 21.3 | 1 550   | 66.8 |  |  |  |  |  |  |  |  |  |  |
| Kiiminki .....  | 4   | 328.7                             | 4 696   | 4 594   | 14.0                                       | 1 435  | 31.2 | 2 905   | 63.2 |  |  |  |  |  |  |  |  |  |  |
| <b>Kuhmo</b>  |   |                                   |         |   |  |  |      |         |      |  |  |  |  |  |  |  |  |  |  |
| Kuhmo .....   | 2   | 4 889.1                           | 13 602  | 13 534  | 2.8  | 3 604  | 26.6 | 8 947   | 66.1 |  |  |  |  |  |  |  |  |  |  |
| Kuivaniemi .....  | 2   | 926.1                             | 2 621   | 2 616   | 2.8  | 618  | 23.6 | 1 714   | 65.5 |  |  |  |  |  |  |  |  |  |  |
| Kuusamo .....   | 2   | 4 771.0                           | 17 238  | 17 170  | 3.6  | 4 755  | 27.7 | 11 207  | 65.3 |  |  |  |  |  |  |  |  |  |  |
| Kärsämäki .....   | 1   | 692.5                             | 3 499   | 3 499   | 5.1  | 785  | 22.4 | 2 307   | 65.9 |  |  |  |  |  |  |  |  |  |  |
| Liminka — Limingo .....   | 3   | 611.6                             | 3 985   | 3 999   | 6.5  | 992  | 24.8 | 2 624   | 65.6 |  |  |  |  |  |  |  |  |  |  |
| <b>Lumijoki</b>   |   |                                   |         |   |  |  |      |         |      |  |  |  |  |  |  |  |  |  |  |
| Lumijoki .....  | 2   | 322.0                             | 1 438   | 1 431   | 4.4  | 306  | 21.4 | 943     | 65.9 |  |  |  |  |  |  |  |  |  |  |
| Merijärvi .....   | 1   | 224.1                             | 1 496   | 1 509   | 6.7  | 306  | 20.3 | 1 049   | 69.5 |  |  |  |  |  |  |  |  |  |  |
| Muhos .....   | 4   | 635.3                             | 6 690   | 6 660   | 10.5                                       | 1 425  | 21.4 | 4 577   | 68.7 |  |  |  |  |  |  |  |  |  |  |
| Nivala .....  | 1   | 511.2                             | 10 021  | 10 007  | 19.6                                       | 2 359  | 23.6 | 6 561   | 65.6 |  |  |  |  |  |  |  |  |  |  |
| Oulunsalo .....   | 7   | 166.5                             | 3 572   | 3 455   | 20.8                                       | 1 245  | 36.0 | 2 013   | 58.3 |  |  |  |  |  |  |  |  |  |  |
| <b>Paltamo</b>  |   |                                   |         |   |  |  |      |         |      |  |  |  |  |  |  |  |  |  |  |
| Paltamo .....   | 2   | 923.6                             | 5 695   | 5 697   | 6.2  | 1 236  | 21.7 | 3 908   | 68.6 |  |  |  |  |  |  |  |  |  |  |
| Pattijoki .....   | 5   | 259.8                             | 4 199   | 4 138   | 15.9                                       | 1 381  | 33.4 | 2 523   | 61.0 |  |  |  |  |  |  |  |  |  |  |
| Piippola .....  | 3   | 471.8                             | 1 541   | 1 525   | 3.2  | 341  | 22.4 | 1 013   | 66.4 |  |  |  |  |  |  |  |  |  |  |
| Pudasjärvi .....  | 1   | 5 628.9                           | 12 064  | 12 027  | 2.1  | 3 126  | 26.0 | 7 879   | 65.5 |  |  |  |  |  |  |  |  |  |  |
| Pulkila .....   | 2   | 374.7                             | 1 971   | 1 982   | 5.3  | 465  | 23.5 | 1 309   | 66.0 |  |  |  |  |  |  |  |  |  |  |
| <b>Puolanka</b>   |   |                                   |         |   |  |  |      |         |      |  |  |  |  |  |  |  |  |  |  |
| Puolanka .....  | 1   | 2 487.6                           | 5 535   | 5 520   | 2.2  | 1 225  | 22.2 | 3 687   | 66.8 |  |  |  |  |  |  |  |  |  |  |
| Pyhäjoki .....  | 4   | 541.7                             | 3 539   | 3 525   | 6.5  | 750  | 21.3 | 2 311   | 65.5 |  |  |  |  |  |  |  |  |  |  |
| Pyhäjärvi .....   | 2   | 1 310.7                           | 8 185   | 8 106   | 6.2  | 1 865  | 23.0 | 5 422   | 66.9 |  |  |  |  |  |  |  |  |  |  |
| Pyhäntä .....   | 0   | 833.3                             | 1 637   | 1 637   | 2.0  | 409  | 25.0 | 1 071   | 65.4 |  |  |  |  |  |  |  |  |  |  |
| Rantsila .....  | 1   | 604.9                             | 2 560   | 2 578   | 4.3  | 553  | 21.5 | 1 710   | 66.3 |  |  |  |  |  |  |  |  |  |  |
| <b>Reisjärvi</b>  |   |                                   |         |   |  |  |      |         |      |  |  |  |  |  |  |  |  |  |  |
| Reisjärvi .....   | 1   | 491.3                             | 3 646   | 3 660   | 7.4  | 963  | 26.3 | 2 322   | 63.4 |  |  |  |  |  |  |  |  |  |  |
| Ristijärvi .....  | 1   | 845.7                             | 2 669   | 2 656   | 3.1  | 489  | 18.4 | 1 837   | 69.2 |  |  |  |  |  |  |  |  |  |  |
| Ruukki .....  | 2   | 766.4                             | 4 997   | 5 005   | 6.5  | 1 133  | 22.6 | 3 304   | 66.0 |  |  |  |  |  |  |  |  |  |  |
| Sievi .....   | 2   | 782.1                             | 4 468   | 4 480   | 5.7  | 1 035  | 23.1 | 2 881   | 64.3 |  |  |  |  |  |  |  |  |  |  |
| Siikajoki .....   | 0   | 272.2                             | 1 262   | 1 264   | 4.6  | 262  | 20.7 | 816     | 64.6 |  |  |  |  |  |  |  |  |  |  |
| <b>Sotkamo</b>  |   |                                   |         |   |  |  |      |         |      |  |  |  |  |  |  |  |  |  |  |
| Sotkamo .....   | 1   | 2 689.4                           | 11 558  | 11 578  | 4.3  | 2 562  | 22.1 | 7 735   | 66.8 |  |  |  |  |  |  |  |  |  |  |
| <b>Suomussalmi</b>  |   |                                   |         |   |  |  |      |         |      |  |  |  |  |  |  |  |  |  |  |
| Suomussalmi .....   | 2   | 5 342.2                           | 13 391  | 13 287  | 2.5  | 3 376  | 25.4 | 8 876   | 66.8 |  |  |  |  |  |  |  |  |  |  |
| <b>Taivalkoski</b>  |   |                                   |         |   |  |  |      |         |      |  |  |  |  |  |  |  |  |  |  |
| Taivalkoski .....   | 2   | 2 449.9                           | 5 849   | 5 838   | 2.4  | 1 788  | 30.6 | 3 602   | 61.7 |  |  |  |  |  |  |  |  |  |  |
| <b>Temmes</b>   |   |                                   |         |   |  |  |      |         |      |  |  |  |  |  |  |  |  |  |  |
| Temmes .....  | 0   | 120.3                             | 610     | 611   | 5.1  | 114  | 18.7 | 406     | 66.4 |  |  |  |  |  |  |  |  |  |  |
| <b>Tyrnävä</b>  |   |                                   |         |   |  |  |      |         |      |  |  |  |  |  |  |  |  |  |  |
| Tyrnävä .....   | 1   | 482.8                             | 3 048   | 3 018   | 6.3  | 712  | 23.6 | 1 933   | 64.0 |  |  |  |  |  |  |  |  |  |  |
| <b>Utajärvi</b>   |   |                                   |         |   |  |  |      |         |      |  |  |  |  |  |  |  |  |  |  |
| Utajärvi .....  | 1   | 1 656.1                           | 3 931   | 3 950   | 2.4  | 884  | 22.4 | 2 611   | 66.1 |  |  |  |  |  |  |  |  |  |  |
| <b>Vaala</b>  |   |                                   |         |   |  |  |      |         |      |  |  |  |  |  |  |  |  |  |  |
| Vaala .....   | 2   | 1 298.5                           | 5 088   | 5 097   | 3.9  | 1 073  | 21.1 | 3 493   | 68.5 |  |  |  |  |  |  |  |  |  |  |

|     |   | Asunto- ja elinkeinotutkimus — Bostads- och näringsutredning<br>Population and Housing Census 1. 1. 1976 |  |  |   |   |                                   |  |   |   |        | Maassa asuva väestö *)<br>koulutuksen mukaan<br>I riket bosatt befolkning *)<br>efter utbildningsnivå<br>Resident population *) by<br>educational level<br>31. 12. 1975 |  |
|-----|---|--|--|--|---|---|-----------------------------------|--|---|---|--------|---|--|
| 65— | % | Väkiluku kaikkiaan<br>Folk-mängd totalt<br>Total population  | Sittä — Därav<br>Of which                                    |  | %<br>Annamt. löm. väestö<br>Econ. active pop. | Elinkeino-<br>rakenteen *)<br>Näringsstruktur *)<br>Industrial structure *) | Ruokakunta-<br>lühä<br>Households | Henkilö 100 ruokak.<br>koti<br>Personer per 100 hushåll<br>Number of persons<br>per 100 households | Keskiaaste<br>Mellanstadiet<br>Higher secondary<br>education or less<br>) | Korkea-aste<br>Högstadiet<br>Higher<br>education<br>) |        |   |  |
|     |   |  | Suomen-<br>kielisiä<br>Finsk-<br>spr.<br>Finnish<br>speaking | Ruotsin-<br>kielisiä<br>Svensk-<br>spr.<br>Swedish<br>speaking |   |   |                                   |  |   |   |        |   |  |
|     |   | 22 010   | 9.2  | 238 426  | 238 174                                       | 84  | 38.5                              | 323  | 64 852  | 350   | 35 816 | 5 362   |  |
|     |   | 339  | 11.3   | 3 041  | 3 038   | —   | 40.4                              | 512  | 776   | 363   | 435    | 47  |  |
|     |   | 724  | 9.9  | 7 219  | 7 204   | 5   | 38.3                              | 323  | 2 002   | 340   | 1 185  | 163   |  |
|     |   | 166  | 18.4   | 911  | 911   | —   | 38.1                              | 513  | 277   | 312   | 140    | 20  |  |
|     |   | 520  | 7.5  | 10 717   | 10 701  | 2   | 39.1                              | 044  | 3 170   | 320   | 1 973  | 346   |  |
|     |   | 359  | 7.9  | 4 661  | 4 659   | —   | 40.0                              | 423  | 1 175   | 381   | 592    | 89  |  |
|     |   | 535  | 10.3   | 5 257  | 5 252   | 4   | 37.1                              | 234  | 1 584   | 321   | 899    | 116   |  |
|     |   | 833  | 10.0   | 8 306  | 8 299   | 2   | 39.7                              | 333  | 2 303   | 344   | 1 497  | 206   |  |
|     |   | 260  | 4.1  | 6 182  | 6 168   | 10  | 41.3                              | 035  | 1 691   | 351   | 1 143  | 254   |  |
|     |   | 277  | 11.9   | 2 368  | 2 364   | 1   | 39.4                              | 602  | 628   | 352   | 307    | 35  |  |
|     |   | 254  | 5.5  | 4 120  | 4 114   | 2   | 38.6                              | 134  | 1 104   | 361   | 671    | 115   |  |
|     |   | 983  | 7.3  | 13 578   | 13 572  | 1   | 38.1                              | 414  | 3 672   | 356   | 1 905  | 283   |  |
|     |   | 284  | 10.9   | 2 674  | 2 671   | —   | 35.1                              | 422  | 732   | 350   | 311    | 46  |  |
|     |   | 1 208  | 7.0  | 17 271   | 17 246  | 9   | 36.8                              | 324  | 4 127   | 397   | 2 332  | 396   |  |
|     |   | 407  | 11.6   | 3 542  | 3 539   | 2   | 41.6                              | 512  | 973   | 344   | 459    | 49  |  |
|     |   | 383  | 9.6  | 3 923  | 3 918   | 1   | 40.6                              | 324  | 1 152   | 325   | 732    | 140   |  |
|     |   | 182  | 12.7   | 1 448  | 1 445   | 2   | 41.2                              | 522  | 411   | 336   | 175    | 25  |  |
|     |   | 154  | 10.2   | 1 545  | 1 544   | —   | 39.8                              | 521  | 394   | 376   | 201    | 15  |  |
|     |   | 658  | 9.9  | 6 705  | 6 700   | —   | 41.0                              | 224  | 2 038   | 311   | 1 280  | 205   |  |
|     |   | 1 087  | 10.8   | 10 033   | 10 025  | 2   | 39.6                              | 422  | 2 809   | 347   | 1 691  | 240   |  |
|     |   | 197  | 5.7  | 3 302  | 3 294   | 5   | 38.2                              | 035  | 868   | 363   | 559    | 95  |  |
|     |   | 553  | 9.7  | 5 700  | 5 696   | 2   | 39.8                              | 324  | 1 555   | 399   | 908    | 125   |  |
|     |   | 234  | 5.6  | 4 017  | 4 009   | —   | 36.3                              | 152  | 1 044   | 361   | 712    | 86  |  |
|     |   | 171  | 11.1   | 1  |   |   |                                   |  |   |   |        |   |  |



16. Väestö toimialan mukaan vuosien 1950, 1960, 1970 ja 1975 lopussa — Befolkningen efter närings-  
Population by industry on 31 December

| Toimiala<br>Näringsgren<br>Industry  | 1950 <sup>1)</sup>      |              | 1960 <sup>1)</sup>      |              | 1970                    |              | 1975                    |              |
|--|-------------------------|--------------|-------------------------|--------------|-------------------------|--------------|-------------------------|--------------|
|  | Luku<br>Antal<br>Number | %            | Luku<br>Antal<br>Number | %            | Luku<br>Antal<br>Number | %            | Luku<br>Antal<br>Number | %            |
| <b>Koko väestö — Hela befolkningen — Whole population</b>  |                         |              |                         |              |                         |              |                         |              |
| Maa- ja metsätalous y.m. — Jord- o. skogsbruk o.d. — <i>Agriculture, forestry, fishing etc.</i>                                | 1 667 545               | 41.4         | 1 408 240               | 31.7         | 809 013                 | 17.6         | 574 152                 | 12.2         |
| Maatalous — Jordbruk — <i>Agriculture</i>  | 1 375 354               | 34.1         | 1 140 865               | 25.7         | 675 924                 | 14.7         | 490 222                 | 10.3         |
| Metsätalous — Skogsbruk — <i>Forestry and logging</i>  | 275 943                 | 6.9          | 257 114                 | 5.8          | 128 065                 | 2.8          | 80 228                  | 1.7          |
| Kalastus — Fiske — <i>Fishing</i>  | 16 248                  | 0.4          | 10 261                  | 0.2          | 5 024                   | 0.1          | 3 702                   | 0.0          |
| Teollisuus y.m. — Tillverkning o.d. — <i>Manufacturing etc.</i>  | 825 759                 | 20.5         | 861 856                 | 19.4         | 986 574                 | 21.4         | 993 872                 | 21.1         |
| Kaivostoim. ja teollisuus — Gruvindustri o. tillverkning — <i>Mining and manufacturing</i>                                     | 800 474                 | 19.9         | 818 610                 | 18.4         | 944 614                 | 20.5         | 945 736                 | 20.0         |
| Sähkö-, kaasui- ja vesihuolto — El-, gas- o. vattenförsörjn. — <i>Electricity, gas and water</i>                               | 25 285                  | 0.6          | 43 246                  | 1.0          | 41 960                  | 0.9          | 48 136                  | 1.0          |
| Rakennustoiminta — Byggnadsverksamhet — <i>Construction</i>  | 322 273                 | 8.0          | 456 140                 | 10.2         | 399 015                 | 8.7          | 378 478                 | 8.0          |
| Kauppa y.m. — Handel o.d. — <i>Commerce etc.</i>   | 314 766                 | 7.8          | 448 653                 | 10.1         | 605 713                 | 13.2         | 616 331                 | 13.1         |
| Kauppa, ravitsemus- ja majoitustoim. — Varuhandel, restaurang- o. hotellverks. — <i>Trade, restaurants and hotels</i>          | 273 701                 | 6.8          | 387 677                 | 8.7          | 491 241                 | 10.7         | 462 225                 | 9.7          |
| Rahoitus-, vakuutus-, kiinteistö- y.m. toiminta — Bank-, försäkrings-, fastigh. o.d. verks. — <i>Financing, insurance etc.</i> | 41 065                  | 1.0          | 60 970                  | 1.4          | 114 472                 | 2.5          | 154 106                 | 3.2          |
| Kuljetus- ja tietoliikenne — Samfärdsel o.d. — <i>Transport, communic. etc.</i>  | 242 106                 | 6.0          | 299 458                 | 6.7          | 316 826                 | 6.9          | 310 587                 | 6.6          |
| Palvelukset — Tjänster — <i>Services</i>   | 369 424                 | 9.2          | 481 016                 | 10.8         | 624 207                 | 13.6         | 685 708                 | 14.5         |
| Tuntematon — Okänd — <i>Unknown</i>  | 48 273                  | 1.2          | 12 722                  | 0.3          | 45 275                  | 1.0          | 52 715                  | 1.1          |
| Itsenäiset ammatittomat — Självständiga yrkeslösa — <i>Economically inactive independent persons</i>                           | 239 657                 | 5.9          | 478 137                 | 10.8         | 811 713                 | 17.6         | 956 397                 | 20.3         |
| <b>Yhteensä — Summa — Total</b>  | <b>4 029 803</b>        | <b>100.0</b> | <b>4 446 222</b>        | <b>100.0</b> | <b>4 598 336</b>        | <b>100.0</b> | <b>4 717 724</b>        | <b>100.0</b> |
| <b>Ammatissa toimiva väestö — Yrkesverksam befolkning — Economically active population</b>                                     |                         |              |                         |              |                         |              |                         |              |
| Maa- ja metsätalous y.m. — Jord- o. skogsbruk o.d. — <i>Agriculture, forestry, fishing etc.</i>                                | 909 332                 | 45.8         | 720 817                 | 35.5         | 429 010                 | 20.3         | 318 088                 | 15.0         |
| Maatalous — Jordbruk — <i>Agriculture</i>  | 785 495                 | 39.6         | 604 417                 | 29.8         | 364 294                 | 17.2         | 278 257                 | 13.1         |
| Metsätalous — Skogsbruk — <i>Forestry and logging</i>  | 117 007                 | 5.9          | 111 838                 | 5.5          | 62 214                  | 3.0          | 37 882                  | 1.8          |
| Kalastus — Fiske — <i>Fishing</i>  | 6 830                   | 0.4          | 4 562                   | 0.2          | 2 502                   | 0.1          | 1 949                   | 0.1          |
| Teollisuus y.m. — Tillverkning o.d. — <i>Manufacturing etc.</i>  | 412 744                 | 20.8         | 439 282                 | 21.6         | 549 506                 | 25.9         | 575 974                 | 27.2         |
| Kaivostoim. ja teollisuus — Gruvindustri o. tillverkning — <i>Mining and manufacturing</i>                                     | 402 349                 | 20.3         | 422 180                 | 20.8         | 531 108                 | 25.1         | 552 203                 | 26.0         |
| Sähkö-, kaasui- ja vesihuolto — El-, gas- o. vattenförsörjn. — <i>Electricity, gas and water</i>                               | 10 395                  | 0.5          | 17 102                  | 0.8          | 18 398                  | 0.8          | 23 771                  | 1.2          |
| Rakennustoiminta — Byggnadsverksamhet — <i>Construction</i>  | 125 384                 | 6.3          | 176 157                 | 8.7          | 176 786                 | 8.3          | 179 398                 | 8.6          |
| Kauppa y.m. — Handel o.d. — <i>Commerce etc.</i>   | 187 561                 | 9.5          | 276 400                 | 13.6         | 399 848                 | 18.9         | 410 443                 | 19.3         |
| Kauppa, ravitsemus- ja majoitustoim. — Varuhandel, restaurang- o. hotellverks. — <i>Trade, restaurants and hotels</i>          | 164 715                 | 8.3          | 241 306                 | 11.9         | 328 131                 | 15.5         | 310 123                 | 14.6         |
| Rahoitus-, vakuutus-, kiinteistö- y.m. toiminta — Bank-, försäkrings-, fastigh. o.d. verks. — <i>Financing, insurance etc.</i> | 22 846                  | 1.2          | 35 094                  | 1.7          | 71 717                  | 3.4          | 100 320                 | 4.7          |
| Kuljetus- ja tietoliikenne — Samfärdsel o.d. — <i>Transport, communic. etc.</i>  | 106 707                 | 5.4          | 128 844                 | 6.3          | 150 185                 | 7.1          | 160 738                 | 7.6          |
| Palvelukset — Tjänster — <i>Services</i>   | 214 201                 | 10.8         | 285 539                 | 14.0         | 383 886                 | 18.1         | 444 342                 | 20.9         |
| Tuntematon — Okänd — <i>Unknown</i>  | 28 353                  | 1.4          | 6 229                   | 0.3          | 29 036                  | 1.4          | 32 191                  | 1.5          |
| <b>Yhteensä — Summa — Total</b>  | <b>1 984 282</b>        | <b>100.0</b> | <b>2 038 268</b>        | <b>100.0</b> | <b>2 118 257</b>        | <b>100.0</b> | <b>2 121 174</b>        | <b>100.0</b> |

<sup>1)</sup> Vuosien 1950 ja 1960 tiedot on muutettu siten, että luokittelu vastaa vuosien 1970 ja 1975 toimialaluokitusta niin tarkasti kuin mahdollista — <sup>2)</sup> Sis. tilastollisesta henkilökisteristä siirretty pääasialliselta toiminnaltaan tuntemattomat henkilöt (149 484).

<sup>1)</sup> Uppgifterna för åren 1950 och 1960 har ändrats så, att klassificeringen motsvarar näringsgrensklassificeringen av åren 1970 och 1975 så noggrant som möjligt — <sup>2)</sup> Inkl. ur det statistiska personregistret överflyttade till sin huvudsakliga verksamhet okända personer (149 484).

<sup>1)</sup> The data for the years 1950 and 1960 have been changed so that the classification corresponds as closely as possible to the 1970 and 1975 Industrial Classification — <sup>2)</sup> Incl. persons (149 484) whose main activity is unknown and are transferred from the statistical register of persons.

Lähde — Källa — Source: SVT VI C; TK:n asunto- ja elinkeinotutkimus — FOS VI C; SC:s bostads- och näringsutredning — OSF VI C; Population and Housing Census of CSO

gren i slutet av 1950, 1960, 1970 och 1975

| Toimiala<br>Näringsgren<br>Industry   | Muutos — Förändring — Change, %                      |              |              |  |              |              |
|---|--|--------------|--------------|--|--------------|--------------|
|   | Koko väestö<br>Hela befolkningen<br>Whole population |              |              | Ammattissa toimiva väestö<br>Förvärsarbetande befolkning<br>Economically active population |              |              |
|   | 1950—60  | 1960—70      | 1970—75      | 1950—60  | 1960—70      | 1970—75      |
| Maa- ja metsätalous y.m. — Jord- o. skogsbruk o.d. —<br><i>Agriculture, forestry, fishing etc.</i> .....                        | - 15.6   | - 42.6       | - 29.0       | - 20.7   | - 40.5       | - 25.9       |
| Maatalous — Jordbruk — <i>Agriculture</i> .....   | - 17.0   | - 40.8       | - 27.4       | - 23.1   | - 39.7       | - 23.6       |
| Metsätalous — Skogsbruk — <i>Forestry</i> .....   | - 6.8  | - 50.2       | - 37.3       | - 4.4  | - 44.4       | - 39.1       |
| Kalastus — Fiske — <i>Fishing</i> .....   | - 36.8   | - 51.0       | - 26.3       | - 33.2   | - 45.2       | - 22.1       |
| Teollisuus y.m. — Tillverkning o.d. — <i>Manufacturing etc.</i>   | + 4.4  | + 14.5       | + 0.7        | + 6.4  | + 25.1       | + 4.8        |
| Kajvostoim. ja teollisuus — Gruvindustri o. tillverkning —<br><i>Mining and manufacture</i> .....                               | + 2.3  | + 15.4       | + 0.1        | + 4.9  | + 25.8       | + 3.9        |
| Sähkö-, kaasu- ja veshuolto — El-, gas- o. vattenförsörjning —<br><i>Electricity, gas and water</i> .....                       | + 71.0   | - 3.0        | + 14.7       | + 64.5   | + 7.6        | + 29.2       |
| Rakennustoiminta — Byggnadsverks. — <i>Construction</i>   | + 41.5   | - 12.5       | - 5.1        | + 40.5   | + 0.4        | + 4.5        |
| Kauppa y.m. — Handel o.d. — <i>Commerce etc.</i> .....  | + 42.5   | + 35.0       | + 1.7        | + 47.4   | + 44.7       | + 2.6        |
| Kauppa, ravitsemus- ja majoitustoim. — Varuhandel, restaurang- o. hotellverks. — <i>Trade, restaurants and hotels</i> .....     | + 41.6   | + 26.7       | - 5.9        | + 46.5   | + 36.0       | - 5.4        |
| Rahoitus-, vakuutus-, kiinteistö- y.m. toiminta — Bank-, försäkrings-, fastigh.- o.d. verks. — <i>Financing, insurance etc.</i> | + 48.5   | + 87.7       | + 34.6       | + 53.6   | + 104.4      | + 39.8       |
| Kuljetus ja tietoliikenne — Samfärdsel o.d. — <i>Transport, communication etc.</i> .....  | + 23.7   | + 5.8        | - 1.9        | + 20.7   | + 16.6       | + 7.0        |
| Palvelukset — Tjänster — <i>Services</i> .....  | + 30.2   | + 29.3       | + 9.8        | + 33.3   | + 34.4       | + 15.7       |
| Tuntematon — Okänd — <i>Unknown</i> .....   | - 73.6   | + 255.9      | + 16.4       | - 78.0   | + 366.1      | + 10.9       |
| Itsenäiset ammatittomat — Självständiga yrkeslösa —<br><i>Economically inactive persons</i> .....                               | + 99.5   | + 69.8       | - 17.8       | .  | .            | .            |
| <b>Yhteensä — Summa — Total</b>   | <b>+ 10.3</b>  | <b>+ 3.4</b> | <b>+ 2.5</b> | <b>+ 2.5</b>   | <b>+ 4.2</b> | <b>+ 0.1</b> |

17. Henkikirjoitetut ulkomaiden kansalaiset kansalaisuuden mukaan lääneittäin 1. 1. 1976  
Mantallsskrivna utländska medborgare efter medborgarskap 1. 1. 1976  
*Aliens by citizenship according to registration lists 1. 1. 1976*

| Läni<br>Län<br>Province                       | Kansalaisuus — Medborgarskap — Country of citizenship |                           |                               |  |                      |                               |                                    |                                |                             |   |  |                             |   |   |                                | Yhteensä<br>Summa<br>Total |
|---|---|---------------------------|-------------------------------|--|----------------------|-------------------------------|------------------------------------|--------------------------------|-----------------------------|---|--|-----------------------------|---|---|--------------------------------|----------------------------|
|   | Ruotsin<br>Sverige<br>Sweden                          | Norjan<br>Norge<br>Norway | Tanskan<br>Danmark<br>Denmark | Ison-Britannian<br>Stor-Britannien<br>United Kingdom | Beneluxin<br>Benelux | Saksan<br>Tyskland<br>Germany | Sveitsin<br>Schweiz<br>Switzerland | Ranskan<br>Frankrike<br>France | Italian<br>Italien<br>Italy | Neuvostoliitto<br>Sovietunionen<br>USSR | Muun Euroopan<br>Övriga Europa<br>Other Europe | Kanadan<br>Kanada<br>Canada | Yhdysvaltojen<br>Förenta Staterna<br>U.S.A. | Muiden maiden<br>Övriga länder<br>Other countries | Tuntematon<br>Okänd<br>Unknown |                            |
| Uudenm. — Nylands                             | 1 238   | 138                       | 302                           | 490  | 202                  | 853                           | 197                                | 183                            | 229                         | 259                                     | 700  | 94                          | 574   | 849   | 381                            | 6 689                      |
| Turun-Porin —<br>Åbo-Björneborgs .            | 297   | 47                        | 47                            | 89   | 32                   | 142                           | 22                                 | 18                             | 32                          | 105                                     | 102  | 20                          | 115   | 136   | 47                             | 1 251                      |
| Ahvenanm. - Ålands                            | 286   | 6                         | 7                             | 8  | 5                    | 11                            | —                                  | —                              | —                           | 1                                       | 3  | —                           | 53  | 3   | 6                              | 389                        |
| Hämeen - Tavastehus                           | 222   | 20                        | 46                            | 133  | 14                   | 195                           | 37                                 | 23                             | 13                          | 64                                      | 90   | 36                          | 168   | 139   | 64                             | 1 264                      |
| Kymen — Kymmene                               | 52  | 21                        | 10                            | 58   | 31                   | 77                            | 2                                  | 3                              | 17                          | 57                                      | 43   | 9                           | 31  | 33  | 15                             | 459                        |
| Mikkelin - St Michels                         | 18  | 2                         | —                             | 8  | 1                    | 22                            | 6                                  | 2                              | 3                           | 21                                      | 15   | 8                           | 18  | 9   | 9                              | 142                        |
| Pohjois-Karjalan —<br>Norra Karelen . .       | 8   | 1                         | 3                             | 4  | 2                    | 13                            | 1                                  | 2                              | —                           | 15                                      | 21   | 2                           | 14  | 15  | 4                              | 105                        |
| Kuopion — Kuopio .                            | 21  | 1                         | 6                             | 19   | 4                    | 31                            | 7                                  | 5                              | 9                           | 20                                      | 24   | 4                           | 21  | 6   | 20                             | 198                        |
| Keski-Suomen —<br>Mellersta Finlands          | 29  | 3                         | 6                             | 35   | 21                   | 44                            | 1                                  | 9                              | 3                           | 15                                      | 23   | 5                           | 43  | 35  | 2                              | 274                        |
| Vaasan — Vasa . . .                           | 378   | 19                        | 16                            | 17   | 12                   | 46                            | 5                                  | 6                              | 4                           | 27                                      | 33   | 38                          | 160   | 47  | 25                             | 833                        |
| Oulun — Uleåborgs .                           | 107   | 15                        | 5                             | 31   | 10                   | 69                            | 4                                  | 3                              | 13                          | 8                                       | 37   | 8                           | 41  | 24  | 23                             | 398                        |
| Lapin — Lapplands .                           | 71  | 9                         | 3                             | 2  | 1                    | 16                            | —                                  | 2                              | 1                           | 2                                       | 12   | 4                           | 11  | 12  | 6                              | 152                        |
| <b>Yhteensä - Summa</b><br><i>Total</i> ..... | <b>2 727</b>  | <b>282</b>                | <b>451</b>                    | <b>894</b>   | <b>335</b>           | <b>1 519</b>                  | <b>282</b>                         | <b>256</b>                     | <b>324</b>                  | <b>594</b>                              | <b>1 103</b>                                   | <b>228</b>                  | <b>1 249</b>                                | <b>1 308</b>                                      | <b>602</b>                     | <b>12 154</b>              |
| Helsinki — H:fors . .                         | 626   | 74                        | 153                           | 291  | 107                  | 483                           | 121                                | 124                            | 150                         | 167                                     | 433  | 58                          | 370   | 549   | —                              | 3 706                      |

Lähde — Källa — Source: TK:n väestötillastotoimisto — SC:s byrå för befolkningsstatistik — Division of population statistics of CSO

18. Väestö iän ja sukupuolen mukaan lääneittäin vuoden 1976 lopussa  
Befolkningen efter ålder och kön länsvis vid utgången av år 1976  
Population by age, sex and province on 31 December

| Ikä<br>Ålder<br>Age               | Lääni — Län — Province                                    |                                    |                          |                           |                       |                        |  |                   |  |                |                    |                    |  |
|-----------------------------------|---|------------------------------------|--------------------------|---------------------------|-----------------------|------------------------|--|-------------------|--|----------------|--------------------|--------------------|--|
|                                   | Uuden-<br>maan<br>Nylands                                 | Turun-<br>Porin<br>Åbo-<br>Biborgs | Ahvenan-<br>maa<br>Åland | Hämeen<br>Tavaste-<br>hus | Kymen<br>Kym-<br>mene | Mikkelin<br>St Michels | Pohjois-<br>Karjalan<br>Norra<br>Karelen | Kuopion<br>Kuopio | Keski-<br>Suomen<br>Mellersa<br>Finlands | Vaasan<br>Vasa | Oulun<br>Uleåborgs | Lapin<br>Lapplands | Koko maa<br>Hela riket<br>Whole<br>country |
|                                   | 1 000   |                                    |                          |                           |                       |                        |  |                   |  |                |                    |                    |  |
|                                   | <b>Koko väestö — Hela befolkningen — Whole population</b> |                                    |                          |                           |                       |                        |  |                   |  |                |                    |                    |  |
| 0—4.....                          | 73.8  | 43.8                               | 1.5                      | 41.3                      | 20.6                  | 12.1                   | 10.4                                     | 15.5              | 15.1                                     | 29.1           | 31.1               | 13.3               | 307.6                                      |
| 5—9.....                          | 74.5  | 47.6                               | 1.6                      | 45.0                      | 23.2                  | 13.9                   | 11.8                                     | 17.6              | 16.7                                     | 31.7           | 32.0               | 15.1               | 330.7                                      |
| 10—14.....                        | 79.5  | 52.8                               | 1.6                      | 50.1                      | 27.3                  | 17.7                   | 15.2                                     | 21.6              | 19.9                                     | 35.0           | 38.2               | 19.8               | 378.7                                      |
| 0—14.....                         | 227.8   | 144.2                              | 4.7                      | 136.4                     | 71.1                  | 43.7                   | 37.4                                     | 54.7              | 51.7                                     | 95.8           | 101.3              | 48.2               | 1 017.0                                    |
| %.....                            | 20.7  | 20.6                               | 21.0                     | 20.7                      | 20.5                  | 20.9                   | 21.2                                     | 21.8              | 21.5                                     | 22.6           | 24.9               | 24.7               | 21.5                                       |
| 15—19.....                        | 76.0  | 52.6                               | 1.5                      | 50.9                      | 28.4                  | 19.1                   | 17.7                                     | 23.2              | 21.5                                     | 35.5           | 40.7               | 21.0               | 388.1                                      |
| 20—24.....                        | 94.4  | 59.6                               | 1.8                      | 56.8                      | 29.4                  | 17.9                   | 16.2                                     | 22.7              | 20.8                                     | 35.8           | 38.9               | 18.4               | 412.7                                      |
| 25—29.....                        | 119.4   | 65.0                               | 2.0                      | 63.6                      | 30.9                  | 16.7                   | 14.5                                     | 21.2              | 21.1                                     | 35.2           | 36.1               | 16.6               | 442.3                                      |
| 30—34.....                        | 101.5   | 51.2                               | 1.8                      | 49.6                      | 24.4                  | 13.1                   | 11.0                                     | 16.1              | 16.3                                     | 28.0           | 26.6               | 12.3               | 351.9                                      |
| 35—39.....                        | 80.3  | 44.0                               | 1.3                      | 43.1                      | 22.4                  | 12.7                   | 10.1                                     | 15.3              | 15.3                                     | 25.3           | 25.1               | 12.6               | 307.5                                      |
| 40—44.....                        | 64.4  | 39.6                               | 1.2                      | 37.3                      | 20.0                  | 12.3                   | 10.0                                     | 14.2              | 13.9                                     | 23.3           | 22.6               | 11.5               | 270.3                                      |
| 45—49.....                        | 63.5  | 43.3                               | 1.2                      | 40.7                      | 22.3                  | 13.4                   | 11.0                                     | 15.9              | 15.1                                     | 25.3           | 23.9               | 12.1               | 287.7                                      |
| 50—54.....                        | 58.2  | 41.8                               | 1.2                      | 38.4                      | 20.6                  | 12.8                   | 10.7                                     | 15.1              | 14.6                                     | 25.8           | 22.3               | 11.0               | 272.5                                      |
| 55—59.....                        | 50.3  | 35.8                               | 1.2                      | 33.4                      | 17.9                  | 11.2                   | 9.2                                      | 12.8              | 12.5                                     | 22.9           | 18.2               | 8.4                | 233.8                                      |
| 60—64.....                        | 47.9  | 35.0                               | 1.3                      | 32.1                      | 17.3                  | 10.7                   | 9.0                                      | 11.9              | 11.5                                     | 21.9           | 16.7               | 7.4                | 222.7                                      |
| 15—64.....                        | 755.9   | 467.9                              | 14.5                     | 445.9                     | 233.6                 | 139.9                  | 119.4                                    | 168.4             | 162.6                                    | 279.0          | 271.1              | 131.3              | 1 189.5                                    |
| %.....                            | 68.8  | 66.9                               | 64.7                     | 67.6                      | 67.5                  | 66.7                   | 67.6                                     | 67.1              | 67.6                                     | 65.7           | 66.6               | 67.3               | 67.4                                       |
| 65—69.....                        | 45.7  | 33.9                               | 1.1                      | 31.1                      | 16.7                  | 10.3                   | 8.4                                      | 11.2              | 10.8                                     | 19.5           | 14.4               | 6.4                | 209.5                                      |
| 70—74.....                        | 33.0  | 25.4                               | 0.8                      | 22.5                      | 12.2                  | 7.6                    | 5.7                                      | 8.1               | 7.8                                      | 14.1           | 9.8                | 4.5                | 151.5                                      |
| 75—79.....                        | 20.7  | 16.1                               | 0.7                      | 14.2                      | 7.7                   | 4.8                    | 3.4                                      | 5.1               | 4.7                                      | 9.5            | 6.1                | 2.7                | 95.7                                       |
| 80—84.....                        | 10.6  | 7.9                                | 0.4                      | 6.5                       | 3.4                   | 2.3                    | 1.5                                      | 2.4               | 2.1                                      | 4.6            | 3.0                | 1.4                | 46.1                                       |
| 85—.....                          | 5.3   | 3.8                                | 0.2                      | 3.0                       | 1.5                   | 1.0                    | 0.7                                      | 1.1               | 0.9                                      | 2.0            | 1.4                | 0.6                | 21.5                                       |
| 65—.....                          | 115.3   | 87.1                               | 3.2                      | 77.3                      | 41.5                  | 26.0                   | 19.7                                     | 27.9              | 26.3                                     | 49.7           | 34.7               | 15.6               | 524.3                                      |
| %.....                            | 10.5  | 12.5                               | 14.3                     | 11.7                      | 12.0                  | 12.4                   | 11.2                                     | 11.1              | 10.9                                     | 11.7           | 8.5                | 8.0                | 11.1                                       |
| <b>Yht. — Sma</b><br><i>Total</i> | <b>1 099.0</b>  | <b>699.2</b>                       | <b>22.4</b>              | <b>659.6</b>              | <b>346.2</b>          | <b>209.6</b>           | <b>176.5</b>                             | <b>251.0</b>      | <b>240.6</b>                             | <b>424.5</b>   | <b>407.1</b>       | <b>195.1</b>       | <b>4 730.8</b>                             |
|                                   | <b>Miehet — Män — Males</b>                               |                                    |                          |                           |                       |                        |  |                   |  |                |                    |                    |  |
| 0—4.....                          | 38.0  | 22.3                               | 0.8                      | 21.1                      | 10.5                  | 6.2                    | 5.3                                      | 8.0               | 7.8                                      | 14.9           | 16.0               | 6.9                | 157.8                                      |
| 5—9.....                          | 38.0  | 24.3                               | 0.9                      | 23.0                      | 11.7                  | 7.0                    | 5.9                                      | 8.9               | 8.7                                      | 16.3           | 16.4               | 7.7                | 168.8                                      |
| 10—14.....                        | 40.5  | 26.9                               | 0.8                      | 25.6                      | 13.8                  | 8.9                    | 7.7                                      | 11.0              | 10.1                                     | 18.0           | 19.7               | 10.1               | 193.1                                      |
| 0—14.....                         | 116.5   | 73.5                               | 2.5                      | 69.7                      | 36.0                  | 22.1                   | 18.9                                     | 27.9              | 26.6                                     | 49.2           | 52.1               | 24.7               | 519.7                                      |
| %.....                            | 22.6  | 21.8                               | 22.5                     | 22.2                      | 21.3                  | 21.5                   | 21.5                                     | 22.8              | 22.5                                     | 23.7           | 25.5               | 25.1               | 22.7                                       |
| 15—19.....                        | 38.2  | 26.7                               | 0.8                      | 26.0                      | 14.5                  | 9.9                    | 9.2                                      | 11.8              | 11.1                                     | 18.1           | 20.9               | 10.7               | 197.9                                      |
| 20—24.....                        | 44.5  | 30.5                               | 0.9                      | 28.7                      | 15.5                  | 9.7                    | 8.9                                      | 12.0              | 10.9                                     | 18.7           | 20.8               | 9.7                | 210.8                                      |
| 25—29.....                        | 57.9  | 34.0                               | 1.0                      | 32.6                      | 16.5                  | 8.9                    | 8.0                                      | 11.4              | 11.0                                     | 18.5           | 19.2               | 8.9                | 227.9                                      |
| 30—34.....                        | 50.5  | 26.7                               | 1.0                      | 25.4                      | 12.9                  | 6.8                    | 5.9                                      | 8.3               | 8.4                                      | 14.5           | 13.9               | 6.4                | 180.7                                      |
| 35—39.....                        | 39.7  | 22.3                               | 0.7                      | 21.8                      | 11.7                  | 6.5                    | 5.1                                      | 7.8               | 7.9                                      | 12.9           | 12.9               | 6.5                | 155.8                                      |
| 40—44.....                        | 31.8  | 19.9                               | 0.6                      | 18.3                      | 10.3                  | 6.3                    | 5.3                                      | 7.1               | 7.1                                      | 11.7           | 11.7               | 6.0                | 136.1                                      |
| 45—49.....                        | 30.9  | 21.2                               | 0.6                      | 19.7                      | 11.2                  | 6.7                    | 5.5                                      | 8.1               | 7.5                                      | 12.6           | 12.3               | 6.3                | 142.6                                      |
| 50—54.....                        | 26.3  | 19.4                               | 0.6                      | 17.5                      | 9.7                   | 6.1                    | 5.1                                      | 7.1               | 6.8                                      | 12.2           | 11.0               | 5.5                | 127.3                                      |
| 55—59.....                        | 21.0  | 15.4                               | 0.6                      | 14.0                      | 7.8                   | 4.9                    | 4.1                                      | 5.6               | 5.5                                      | 10.3           | 8.2                | 4.0                | 101.4                                      |
| 60—64.....                        | 19.1  | 14.6                               | 0.6                      | 13.1                      | 7.2                   | 4.6                    | 3.9                                      | 5.0               | 5.0                                      | 9.6            | 7.5                | 3.4                | 93.6                                       |
| 15—64.....                        | 359.9   | 230.7                              | 7.4                      | 217.1                     | 117.3                 | 70.4                   | 61.0                                     | 84.2              | 81.2                                     | 139.1          | 138.4              | 67.4               | 1 574.1                                    |
| %.....                            | 70.0  | 68.6                               | 66.7                     | 69.0                      | 69.5                  | 68.6                   | 69.5                                     | 68.6              | 68.7                                     | 67.2           | 67.9               | 68.4               | 68.9                                       |
| 65—69.....                        | 17.1  | 13.9                               | 0.5                      | 12.2                      | 6.7                   | 4.4                    | 3.6                                      | 4.6               | 4.6                                      | 8.2            | 6.2                | 2.7                | 84.7                                       |
| 70—74.....                        | 11.2  | 9.8                                | 0.3                      | 8.3                       | 4.6                   | 3.0                    | 2.2                                      | 3.0               | 3.1                                      | 5.3            | 3.7                | 1.9                | 56.4                                       |
| 75—79.....                        | 6.0   | 5.4                                | 0.2                      | 4.5                       | 2.7                   | 1.7                    | 1.3                                      | 1.8               | 1.7                                      | 3.3            | 2.2                | 1.1                | 31.9                                       |
| 80—84.....                        | 2.6   | 2.4                                | 0.1                      | 1.9                       | 1.1                   | 0.8                    | 0.6                                      | 0.8               | 0.7                                      | 1.4            | 1.0                | 0.5                | 13.9                                       |
| 85—.....                          | 1.1   | 0.9                                | 0.1                      | 0.8                       | 0.4                   | 0.3                    | 0.2                                      | 0.4               | 0.3                                      | 0.6            | 0.4                | 0.2                | 5.7  |
| 65—.....                          | 38.0  | 32.4                               | 1.2                      | 27.7                      | 15.5                  | 10.2                   | 7.9                                      | 10.6              | 10.4                                     | 18.8           | 13.5               | 6.4                | 192.6                                      |
| %.....                            | 7.4   | 9.6                                | 10.8                     | 8.8                       | 9.2                   | 9.9                    | 9.0                                      | 8.6               | 8.8                                      | 9.1            | 6.6                | 6.5                | 8.4  |
| <b>Yht. — Sma</b><br><i>Total</i> | <b>514.4</b>  | <b>336.6</b>                       | <b>11.1</b>              | <b>314.5</b>              | <b>168.8</b>          | <b>102.7</b>           | <b>87.8</b>                              | <b>122.7</b>      | <b>118.2</b>                             | <b>207.1</b>   | <b>204.0</b>       | <b>98.5</b>        | <b>2 286.4</b>                             |

19. Väestö iän, asuinpaikan ja sukupuolen mukaan vuosien 1970 ja 1976 lopussa  
Befolkningen efter ålder, bostadsort och kön vid utgången av åren 1970 och 1976  
Population by age, place of residence and sex on 31 December

Maassa asuva väestö.  
Den i riket bosatta befolkningen.  
Resident population.

| Ikä<br>Ålder<br>Age  | Miehet<br>Män<br>Males | Naiset<br>Kvinnor<br>Females | Molemmat<br>sukupuolet<br>Båge<br>könen<br>Both sexes | %            | Miehet<br>Män<br>Males | Naiset<br>Kvinnor<br>Females | Molemmat<br>sukupuolet<br>Båge<br>könen<br>Both sexes | %            |
|--|------------------------|------------------------------|---|--------------|------------------------|------------------------------|---|--------------|
|  | 1970                   |                              |   |              | 1976                   |                              |   |              |
| <b>Kaupungit ja kauppalat</b><br><b>Städer och köpingar</b><br><i>Urban communes</i> |                        |                              |   |              |                        |                              |   |              |
| 0—4 .....  | 92 994                 | 89 479                       | 182 473   | 7.8          | 97 365                 | 92 593                       | 189 958   | 6.8          |
| 5—9 .....  | 94 775                 | 91 094                       | 185 869   | 7.9          | 98 846                 | 95 607                       | 194 453   | 7.0          |
| 10—14 .....  | 91 732                 | 88 246                       | 179 978   | 7.7          | 106 895                | 103 056                      | 209 951   | 7.5          |
| 15—19 .....  | 95 484                 | 97 950                       | 193 434   | 8.3          | 105 251                | 104 800                      | 210 051   | 7.5          |
| 20—24 .....  | 119 553                | 130 452                      | 250 005   | 10.7         | 124 159                | 132 312                      | 256 471   | 9.2          |
| 25—29 .....  | 99 461                 | 101 216                      | 200 677   | 8.6          | 146 372                | 146 124                      | 292 496   | 10.5         |
| 30—34 .....  | 80 079                 | 81 782                       | 161 861   | 6.9          | 116 146                | 114 250                      | 230 396   | 8.2          |
| 35—39 .....  | 71 046                 | 73 941                       | 144 987   | 6.2          | 94 689                 | 95 561                       | 190 250   | 6.8          |
| 40—44 .....  | 71 857                 | 78 130                       | 149 987   | 6.4          | 78 594                 | 81 560                       | 160 154   | 5.7          |
| 45—49 .....  | 62 507                 | 76 833                       | 139 340   | 6.0          | 79 512                 | 86 175                       | 165 687   | 5.9          |
| 50—54 .....  | 50 746                 | 67 358                       | 118 104   | 5.0          | 69 031                 | 83 967                       | 152 998   | 5.5          |
| 55—59 .....  | 51 627                 | 70 175                       | 121 802   | 5.2          | 54 710                 | 75 739                       | 130 449   | 4.7          |
| 60—64 .....  | 45 564                 | 68 295                       | 113 859   | 4.9          | 49 789                 | 74 022                       | 123 811   | 4.4          |
| 65—69 .....  | 31 414                 | 53 449                       | 84 863  | 3.6          | 44 102                 | 71 889                       | 115 991   | 4.2          |
| 70—74 .....  | 18 680                 | 38 501                       | 57 181  | 2.4          | 28 380                 | 54 376                       | 82 756  | 3.0          |
| 75—79 .....  | 9 398                  | 23 516                       | 32 914  | 1.4          | 15 214                 | 35 577                       | 50 791  | 1.8          |
| 80—84 .....  | 3 994                  | 12 031                       | 16 025  | 0.7          | 6 272                  | 17 771                       | 24 043  | 0.9          |
| 85—89 .....  | 1 269                  | 4 366                        | 5 635   | 0.2          | 1 969                  | 6 904                        | 8 873   | 0.3          |
| 90— .....  | 270                    | 1 044                        | 1 314   | 0.1          | 477                    | 1 923                        | 2 400   | 0.1          |
| <b>Yhteensä — Sum-</b><br><b>ma — Total ..</b>                                       | <b>1 092 450</b>       | <b>1 247 858</b>             | <b>2 340 308</b>                                      | <b>100.0</b> | <b>1 317 773</b>       | <b>1 474 206</b>             | <b>2 791 979</b>                                      | <b>100.0</b> |
| <b>Maalaiskunnat</b><br><b>Landskommuner</b><br><i>Rural communes</i>                |                        |                              |   |              |                        |                              |   |              |
| 0—4 .....  | 80 177                 | 76 794                       | 156 971   | 7.0          | 60 426                 | 57 215                       | 117 641   | 6.1          |
| 5—9 .....  | 99 656                 | 95 635                       | 195 291   | 8.6          | 69 928                 | 66 361                       | 136 289   | 7.0          |
| 10—14 .....  | 111 239                | 106 729                      | 217 968   | 9.7          | 86 184                 | 82 580                       | 168 764   | 8.7          |
| 15—19 .....  | 120 205                | 107 531                      | 227 736   | 10.1         | 92 623                 | 85 473                       | 178 096   | 9.2          |
| 20—24 .....  | 108 795                | 86 299                       | 195 094   | 8.6          | 86 664                 | 69 535                       | 156 199   | 8.1          |
| 25—29 .....  | 69 614                 | 60 740                       | 130 354   | 5.8          | 81 482                 | 68 300                       | 149 782   | 7.7          |
| 30—34 .....  | 65 432                 | 60 676                       | 126 108   | 5.6          | 64 561                 | 56 911                       | 121 472   | 6.3          |
| 35—39 .....  | 67 771                 | 61 767                       | 129 538   | 5.7          | 61 159                 | 56 117                       | 117 276   | 6.0          |
| 40—44 .....  | 74 608                 | 69 674                       | 144 282   | 6.4          | 57 529                 | 52 652                       | 110 181   | 5.7          |
| 45—49 .....  | 67 763                 | 71 866                       | 139 629   | 6.2          | 63 049                 | 58 960                       | 122 009   | 6.3          |
| 50—54 .....  | 55 506                 | 64 887                       | 120 393   | 5.3          | 58 228                 | 61 300                       | 119 528   | 6.2          |
| 55—59 .....  | 57 869                 | 67 642                       | 125 511   | 5.6          | 46 712                 | 56 608                       | 103 320   | 5.3          |
| 60—64 .....  | 54 999                 | 64 598                       | 119 597   | 5.3          | 43 858                 | 55 022                       | 98 880  | 5.1          |
| 65—69 .....  | 40 644                 | 51 956                       | 92 600  | 4.1          | 40 604                 | 52 892                       | 93 496  | 4.8          |
| 70—74 .....  | 27 342                 | 40 185                       | 67 527  | 3.0          | 27 964                 | 40 745                       | 68 709  | 3.6          |
| 75—79 .....  | 15 744                 | 24 728                       | 40 472  | 1.8          | 16 724                 | 28 197                       | 44 921  | 2.3          |
| 80—84 .....  | 7 260                  | 12 864                       | 20 124  | 0.9          | 7 689                  | 14 394                       | 22 083  | 1.1          |
| 85—89 .....  | 2 371                  | 4 770                        | 7 141   | 0.3          | 2 648                  | 5 395                        | 8 043   | 0.4          |
| 90— .....  | 540                    | 1 152                        | 1 692   | 0.1          | 587                    | 1 581                        | 2 168   | 0.1          |
| <b>Yhteensä — Sum-</b><br><b>ma — Total ..</b>                                       | <b>1 127 535</b>       | <b>1 130 493</b>             | <b>2 258 028</b>                                      | <b>100.0</b> | <b>968 619</b>         | <b>970 238</b>               | <b>1 938 857</b>                                      | <b>100.0</b> |

Lähde — Källa — Source: SVT VI, VI C — FOS VI, VI C — OSF VI, VI C



20. Väestö iän, sukupuolen ja siviilisäädyn mukaan vuosien 1751—1976 lopussa — Befolkningen  
Population by age, sex and marital status on 31 December

| Vuonna<br>År<br>Year | Ikä<br>Ålder<br>Age                                |       |       |         |         |       | Siviilisäätö<br>Civilstånd<br>Marital status |                                      |                                | Yhteensä<br>Summa<br>Total |  |
|----------------------|--|-------|-------|---------|---------|-------|--|--------------------------------------|--------------------------------|----------------------------|--|
|                      | 0—4  | 5—14  | 15—24 | 25—44   | 45—64   | 65—74 | 75—  | Naimat-<br>tomia<br>Ogifta<br>Single | Naimisissa<br>Gifta<br>Married |                            | Leskiä ja<br>erotettuja<br>Änklingar,<br>änkor och<br>frånskilda<br>Widowed<br>and<br>divorced |
|                      | 1 000  |       |       |         |         |       |  |                                      |                                |                            |  |
|                      | Koko väestö — Hela befolkningen — Whole population |       |       |         |         |       |  |                                      |                                |                            |  |
| 1751                 | 70.2   | 89.7  | 82.4  | 97.6    | 63.9    | 17.9  | 8.2  | 245.6                                | 160.5                          | 23.8                       | 429.9  |
| 1800                 | 127.4  | 174.3 | 150.9 | 229.5   | 118.3   | 24.9  | 7.4  | 497.3                                | 293.6                          | 41.8                       | 832.7  |
| 1850                 | 228.3  | 336.9 | 289.9 | 443.9   | 266.1   | 55.1  | 16.8   | 980.3                                | 559.7                          | 97.0                       | 1 637.0  |
| 1900                 | 351.4  | 579.5 | 475.5 | 668.9   | 438.9   | 103.2 | 38.5   | 1 617.4                              | 892.0                          | 146.5                      | 2 655.9  |
| 1910                 | 395.0  | 654.4 | 526.6 | 736.8   | 461.1   | 123.5 | 46.0   | 1 813.1                              | 965.7                          | 164.6                      | 2 943.4  |
| 1920                 | 333.2  | 717.8 | 597.6 | 817.5   | 493.2   | 133.9 | 54.4   | 1 974.9                              | 978.4                          | 194.3                      | 3 147.6  |
| 1930                 | 345.8  | 672.5 | 690.9 | 964.5   | 571.8   | 148.3 | 68.9   | 2 127.5                              | 1 112.8                        | 222.4                      | 3 462.7  |
| 1940                 | 338.0  | 657.6 | 653.5 | 1 152.5 | 658.1   | 162.5 | 73.4   | 2 134.4                              | 1 305.4                        | 255.8                      | 3 695.6  |
| 1950                 | 502.4  | 705.8 | 638.6 | 1 153.1 | 761.5   | 187.5 | 79.0   | 2 140.4                              | 1 592.5                        | 296.9                      | 1) 4 029.8   |
| 1960                 | 408.2  | 930.8 | 684.5 | 1 147.4 | 943.9   | 227.2 | 100.3  | 2 304.6                              | 1 818.8                        | 322.8                      | 1) 4 446.2   |
| 1970                 | 339.5  | 779.1 | 866.2 | 1 187.8 | 998.2   | 302.2 | 125.3  | 2 202.5                              | 2 023.6                        | 372.2                      | 4 598.3  |
| 1973                 | 302.5  | 755.8 | 839.6 | 1 295.7 | 1 010.7 | 332.9 | 141.6  | 2 178.8                              | 2 088.2                        | 411.8                      | 4 678.8  |
| 1974                 | 301.0  | 742.7 | 825.9 | 1 327.8 | 1 013.3 | 343.4 | 148.3  | 2 174.4                              | 2 099.9                        | 428.1                      | 4 702.4  |
| 1975                 | 303.4  | 727.1 | 812.7 | 1 352.4 | 1 016.3 | 353.0 | 155.6  | 2 172.9                              | 2 104.9                        | 442.7                      | 4 720.5  |
| 1976                 | 307.6  | 709.5 | 800.8 | 1 372.0 | 1 016.7 | 360.9 | 163.3  | 2 167.2                              | 2 106.0                        | 457.6                      | 4 730.8  |
|                      | Miehet — Män — Males                               |       |       |         |         |       |  |                                      |                                |                            |  |
| 1751                 | 34.6   | 44.8  | 39.4  | 46.8    | 28.9    | 7.2   | 3.3  | 120.8                                | 80.2                           | 4.0                        | 205.0  |
| 1800                 | 63.8   | 86.4  | 73.8  | 111.1   | 55.5    | 11.2  | 3.2  | 247.6                                | 146.8                          | 10.6                       | 405.0  |
| 1850                 | 114.2  | 167.7 | 143.3 | 217.5   | 124.3   | 23.0  | 6.3  | 489.2                                | 279.7                          | 27.4                       | 796.3  |
| 1900                 | 177.6  | 292.1 | 238.6 | 331.0   | 209.8   | 46.0  | 15.5   | 825.4                                | 445.3                          | 39.9                       | 1 310.6  |
| 1910                 | 200.0  | 330.2 | 263.9 | 359.9   | 217.6   | 54.2  | 18.7   | 920.3                                | 479.1                          | 45.1                       | 1 444.5  |
| 1920                 | 169.6  | 364.2 | 297.9 | 392.1   | 230.3   | 57.6  | 21.4   | 998.4                                | 485.0                          | 49.7                       | 1 533.1  |
| 1930                 | 175.8  | 341.8 | 350.1 | 467.2   | 264.2   | 62.7  | 27.0   | 1 079.3                              | 552.1                          | 57.4                       | 1 688.8  |
| 1940                 | 171.9  | 334.2 | 328.4 | 562.8   | 300.3   | 67.5  | 27.5   | 1 081.2                              | 649.0                          | 62.4                       | 1 792.6  |
| 1950                 | 256.6  | 359.7 | 323.4 | 543.9   | 342.0   | 72.7  | 27.0   | 1 071.4                              | 794.0                          | 60.8                       | 1) 1 926.2   |
| 1960                 | 208.4  | 474.6 | 348.2 | 560.2   | 426.9   | 88.5  | 33.6   | 1 169.8                              | 907.4                          | 65.1                       | 1) 2 142.3   |
| 1970                 | 173.2  | 397.4 | 444.0 | 599.9   | 446.6   | 118.1 | 40.8   | 1 134.8                              | 1 008.6                        | 76.6                       | 2 220.0  |
| 1973                 | 154.9  | 385.3 | 430.2 | 659.0   | 457.0   | 130.3 | 45.5   | 1 130.0                              | 1 040.9                        | 91.3                       | 2 262.2  |
| 1974                 | 153.9  | 378.8 | 422.6 | 677.1   | 459.6   | 134.4 | 47.4   | 1 129.6                              | 1 046.7                        | 97.5                       | 2 273.8  |
| 1975                 | 155.4  | 370.8 | 415.4 | 690.3   | 462.7   | 138.0 | 49.5   | 1 130.3                              | 1 049.0                        | 102.8                      | 2 282.1  |
| 1976                 | 157.8  | 361.9 | 408.7 | 700.5   | 464.9   | 141.0 | 51.6   | 1 128.8                              | 1 049.5                        | 108.1                      | 2 286.4  |
|                      | Naiset — Kvinnor — Females                         |       |       |         |         |       |  |                                      |                                |                            |  |
| 1751                 | 35.6   | 44.9  | 43.0  | 50.8    | 35.0    | 10.7  | 4.9  | 124.8                                | 80.3                           | 19.8                       | 224.9  |
| 1800                 | 63.6   | 87.9  | 77.1  | 118.4   | 62.8    | 13.7  | 4.2  | 249.7                                | 146.8                          | 31.2                       | 427.7  |
| 1850                 | 114.1  | 169.2 | 146.6 | 226.4   | 141.8   | 32.1  | 10.5   | 491.1                                | 280.0                          | 69.6                       | 840.7  |
| 1900                 | 173.8  | 287.4 | 236.9 | 337.9   | 229.1   | 57.2  | 23.0   | 792.0                                | 446.7                          | 106.6                      | 1 345.3  |
| 1910                 | 195.0  | 324.2 | 262.7 | 376.9   | 243.5   | 69.3  | 27.3   | 892.8                                | 486.6                          | 119.5                      | 1 498.9  |
| 1920                 | 163.6  | 353.6 | 299.7 | 425.4   | 262.9   | 76.3  | 33.0   | 976.5                                | 493.4                          | 144.6                      | 1 614.5  |
| 1930                 | 170.0  | 330.7 | 340.8 | 497.3   | 307.6   | 85.6  | 41.9   | 1 048.2                              | 560.7                          | 165.0                      | 1 772.9  |
| 1940                 | 166.1  | 323.4 | 325.1 | 589.7   | 357.8   | 95.0  | 45.9   | 1 053.2                              | 656.4                          | 193.4                      | 1 903.0  |
| 1950                 | 245.8  | 346.1 | 315.2 | 609.2   | 419.5   | 114.8 | 52.0   | 1 069.0                              | 798.5                          | 236.1                      | 1) 2 103.6   |
| 1960                 | 199.8  | 456.2 | 336.3 | 587.2   | 517.0   | 138.7 | 66.7   | 1 134.8                              | 911.4                          | 257.7                      | 1) 2 303.9   |
| 1970                 | 166.3  | 381.7 | 422.2 | 587.9   | 551.6   | 184.1 | 84.5   | 1 067.7                              | 1 015.0                        | 295.6                      | 2 378.3  |
| 1973                 | 147.6  | 370.5 | 409.4 | 636.7   | 553.7   | 202.6 | 96.1   | 1 048.8                              | 1 047.3                        | 320.5                      | 2 416.6  |
| 1974                 | 147.1  | 363.9 | 403.3 | 650.7   | 553.7   | 209.0 | 100.9  | 1 044.8                              | 1 053.2                        | 330.6                      | 2 428.6  |
| 1975                 | 148.0  | 356.3 | 397.3 | 660.1   | 553.6   | 215.0 | 106.1  | 1 042.6                              | 1 055.9                        | 339.9                      | 2 438.4  |
| 1976                 | 149.8  | 347.6 | 392.1 | 671.5   | 551.8   | 219.9 | 111.7  | 1 038.4                              | 1 056.5                        | 349.5                      | 2 444.4  |

1) Näihin lukuihin sisältyy iältään tuntemattomia henkilöitä (tuhansia): v. 1950 miehiä 0,9, naisia 1,0, kaikkiaan 1,9 ja v. 1960 miehiä 1,9 ja v. 1960 naisia 1,0. I dessa summer ingår personer med okänd ålder (i tusentals): år 1950 män 0,9, kvinnor 1,0, inalles 1,9 och år 1960 män 1,9, kvinnor 1,0.

1) Including persons with age unknown (thousands): in 1950 0,9 men, 1,0 women, total 1,9 and in 1960 1,9 men, 2,0 women, total 3,9.

Lähde — Källa — Source: SVT VI, VI A, C; TK:n väestötilastotoimisto — FOS VI, VI A, C; SC:s byrå för befolkningsstatistik — OSF VI, VI A, C; Division of population statistics of CSO

efter ålder, kön och civilstånd vid utgången av åren 1751—1976

| Vuonna<br>År<br>Year                                      | Ikä<br>Ålder<br>Age |      |       |       |       |       |     | Sivillisääty<br>Civilstånd<br>Marital status |                                |  | Yhteensä<br>Summa<br>Total |
|---|---------------------|------|-------|-------|-------|-------|-----|--|--------------------------------|--|----------------------------|
|   | 0—4                 | 5—14 | 15—24 | 25—44 | 45—64 | 65—74 | 75— | Naimat-<br>tomia<br>Ogifta<br>Single         | Naimisissa<br>Gifta<br>Married | Leskiä ja<br>erotettuja<br>Änklingar,<br>änkor och<br>frånskilda<br>Widowed<br>and<br>divorced |                            |
| %   |                     |      |       |       |       |       |     |  |                                |  |                            |
| <b>Koko väestö — Hela befolkningen — Whole population</b> |                     |      |       |       |       |       |     |  |                                |  |                            |
| 1751  | 16.3                | 20.8 | 19.2  | 22.7  | 14.9  | 4.2   | 1.9 | 57.1   | 37.3                           | 5.6  | 100.0                      |
| 1800  | 15.3                | 20.9 | 18.1  | 27.6  | 14.2  | 3.0   | 0.9 | 59.7   | 35.3                           | 5.0  | 100.0                      |
| 1850  | 13.9                | 20.6 | 17.7  | 27.1  | 16.3  | 3.4   | 1.0 | 59.9   | 34.2                           | 5.9  | 100.0                      |
| 1900  | 13.2                | 21.8 | 17.9  | 25.2  | 16.5  | 3.9   | 1.5 | 60.9   | 33.6                           | 5.5  | 100.0                      |
| 1910  | 13.4                | 22.2 | 17.9  | 25.0  | 15.7  | 4.2   | 1.6 | 61.6   | 32.8                           | 5.6  | 100.0                      |
| 1920  | 10.6                | 22.8 | 19.0  | 26.0  | 15.7  | 4.2   | 1.7 | 62.7   | 31.1                           | 6.2  | 100.0                      |
| 1930  | 10.0                | 19.4 | 20.0  | 27.8  | 16.5  | 4.3   | 2.0 | 61.5   | 32.1                           | 6.4  | 100.0                      |
| 1940  | 9.1                 | 17.8 | 17.7  | 31.2  | 17.8  | 4.4   | 2.0 | 57.8   | 35.3                           | 6.9  | 100.0                      |
| 1950  | 12.5                | 17.5 | 15.8  | 28.6  | 18.9  | 4.7   | 2.0 | 53.1   | 39.5                           | 7.4  | 1) 100.0                   |
| 1960  | 9.2                 | 20.9 | 15.4  | 25.8  | 21.2  | 5.1   | 2.3 | 51.8   | 40.9                           | 7.3  | 1) 100.0                   |
| 1970  | 7.4                 | 17.0 | 18.8  | 25.8  | 21.7  | 6.6   | 2.7 | 47.9   | 44.0                           | 8.1  | 100.0                      |
| 1973  | 6.5                 | 16.2 | 17.9  | 27.7  | 21.6  | 7.1   | 3.0 | 46.6   | 44.6                           | 8.8  | 100.0                      |
| 1974  | 6.4                 | 15.8 | 17.6  | 28.2  | 21.5  | 7.3   | 3.2 | 46.2   | 44.7                           | 9.1  | 100.0                      |
| 1975  | 6.4                 | 15.4 | 17.2  | 28.7  | 21.5  | 7.5   | 3.3 | 46.0   | 44.6                           | 9.4  | 100.0                      |
| 1976  | 6.5                 | 15.0 | 16.9  | 29.0  | 21.5  | 7.6   | 3.5 | 45.8   | 44.5                           | 9.7  | 100.0                      |
| <b>Miehet — Män — Males</b>                               |                     |      |       |       |       |       |     |  |                                |  |                            |
| 1751  | 16.9                | 21.9 | 19.2  | 22.8  | 14.1  | 3.5   | 1.6 | 58.9   | 39.1                           | 2.0  | 100.0                      |
| 1800  | 15.8                | 21.3 | 18.2  | 27.4  | 13.7  | 2.8   | 0.8 | 61.1   | 36.3                           | 2.6  | 100.0                      |
| 1850  | 14.3                | 21.1 | 18.0  | 27.3  | 15.6  | 2.9   | 0.8 | 61.5   | 35.1                           | 3.4  | 100.0                      |
| 1900  | 13.6                | 22.3 | 18.2  | 25.2  | 16.0  | 3.5   | 1.2 | 63.0   | 34.0                           | 3.0  | 100.0                      |
| 1910  | 13.8                | 22.9 | 18.3  | 24.9  | 15.1  | 3.7   | 1.3 | 63.7   | 33.2                           | 3.1  | 100.0                      |
| 1920  | 11.1                | 23.7 | 19.4  | 25.6  | 15.0  | 3.8   | 1.4 | 65.1   | 31.6                           | 3.3  | 100.0                      |
| 1930  | 10.4                | 20.2 | 20.7  | 27.7  | 15.7  | 3.7   | 1.6 | 63.9   | 32.7                           | 3.4  | 100.0                      |
| 1940  | 9.6                 | 18.6 | 18.3  | 31.4  | 16.8  | 3.8   | 1.5 | 60.3   | 36.2                           | 3.5  | 100.0                      |
| 1950  | 13.3                | 18.7 | 16.8  | 28.2  | 17.8  | 3.8   | 1.4 | 55.6   | 41.2                           | 3.2  | 1) 100.0                   |
| 1960  | 9.7                 | 22.2 | 16.3  | 26.1  | 19.9  | 4.1   | 1.6 | 54.6   | 42.4                           | 3.0  | 1) 100.0                   |
| 1970  | 7.8                 | 17.9 | 20.0  | 27.0  | 20.1  | 5.3   | 1.9 | 51.1   | 45.4                           | 3.5  | 100.0                      |
| 1973  | 6.9                 | 17.0 | 19.0  | 29.1  | 20.2  | 5.8   | 2.0 | 50.0   | 46.0                           | 4.0  | 100.0                      |
| 1974  | 6.8                 | 16.6 | 18.6  | 29.8  | 20.2  | 5.9   | 2.1 | 49.7   | 46.0                           | 4.3  | 100.0                      |
| 1975  | 6.8                 | 16.3 | 18.2  | 30.2  | 20.3  | 6.0   | 2.2 | 49.5   | 46.0                           | 4.5  | 100.0                      |
| 1976  | 6.9                 | 15.8 | 17.9  | 30.6  | 20.3  | 6.2   | 2.3 | 49.4   | 45.9                           | 4.7  | 100.0                      |
| <b>Naiset — Kvinnor — Females</b>                         |                     |      |       |       |       |       |     |  |                                |  |                            |
| 1751  | 15.8                | 19.9 | 19.1  | 22.6  | 15.6  | 4.8   | 2.2 | 55.5   | 35.7                           | 8.8  | 100.0                      |
| 1800  | 14.9                | 20.5 | 18.0  | 27.7  | 14.7  | 3.2   | 1.0 | 58.4   | 34.3                           | 7.3  | 100.0                      |
| 1850  | 13.6                | 20.1 | 17.4  | 26.9  | 16.9  | 3.8   | 1.3 | 58.4   | 33.3                           | 8.3  | 100.0                      |
| 1900  | 12.9                | 21.4 | 17.6  | 25.1  | 17.0  | 4.3   | 1.7 | 58.9   | 33.2                           | 7.9  | 100.0                      |
| 1910  | 13.0                | 21.6 | 17.5  | 25.2  | 16.3  | 4.6   | 1.8 | 59.5   | 32.5                           | 8.0  | 100.0                      |
| 1920  | 10.1                | 21.9 | 18.6  | 26.4  | 16.3  | 4.7   | 2.0 | 60.5   | 30.5                           | 9.0  | 100.0                      |
| 1930  | 9.6                 | 18.7 | 19.2  | 28.0  | 17.3  | 4.8   | 2.4 | 59.1   | 31.6                           | 9.3  | 100.0                      |
| 1940  | 8.7                 | 17.0 | 17.1  | 31.0  | 18.8  | 5.0   | 2.4 | 55.3   | 34.5                           | 10.2   | 100.0                      |
| 1950  | 11.7                | 16.4 | 15.0  | 29.0  | 19.9  | 5.5   | 2.5 | 50.8   | 38.0                           | 11.2   | 1) 100.0                   |
| 1960  | 8.7                 | 19.8 | 14.6  | 25.5  | 22.4  | 6.0   | 2.9 | 49.2   | 39.6                           | 11.2   | 1) 100.0                   |
| 1970  | 7.0                 | 16.0 | 17.8  | 24.7  | 23.2  | 7.7   | 3.6 | 44.9   | 42.7                           | 12.4   | 100.0                      |
| 1973  | 6.1                 | 15.3 | 16.9  | 26.4  | 22.9  | 8.4   | 4.0 | 43.4   | 43.3                           | 13.3   | 100.0                      |
| 1974  | 6.1                 | 15.0 | 16.6  | 26.8  | 22.8  | 8.6   | 4.1 | 43.0   | 43.4                           | 13.6   | 100.0                      |
| 1975  | 6.1                 | 14.6 | 16.3  | 27.2  | 22.7  | 8.8   | 4.3 | 42.8   | 43.3                           | 13.9   | 100.0                      |
| 1976  | 6.1                 | 14.2 | 16.0  | 27.5  | 22.6  | 9.0   | 4.6 | 42.5   | 43.2                           | 14.3   | 100.0                      |

hiä 1.9, naisia 2.0, yhteensä 3.9.  
2.0, inalles 3.9.

**21. Väestö siviilisäädyn ja sukupuolen mukaan lääneittäin vuoden 1976 lopussa**  
**Befolkningen efter civilstånd och kön länsvis vid utgången av år 1976**  
*Population by marital status, sex and province on 31 December*

| Lääni<br>Län<br>Province        | Naimattomia — Ogifta — Single |              |              |              | Naimisissa<br>Giftna<br>Married |                | Leskiä ja<br>erotettuja<br>Änklingar,<br>änkor och<br>fränskilda — *) |              | Yhteensä<br>Summa<br>Total |                |
|---------------------------------|-------------------------------|--------------|--------------|--------------|---------------------------------|----------------|---|--------------|----------------------------|----------------|
|                                 | Ikä — Ålder — Age             |              |              |              |                                 |                |   |              |                            |                |
|                                 | —14                           |              | 15—          |              |                                 |                |   |              |                            |                |
|                                 | M                             | N            | M            | N            | M                               | N              | M   | N            | M                          | N              |
|                                 | 1 000                         |              |              |              |                                 |                |   |              |                            |                |
| Uudenmaan — Nylands ...         | 116.6                         | 111.3        | 126.1        | 141.0        | 241.9                           | 244.3          | 29.8  | 88.0         | 514.4                      | 584.6          |
| Turun-Porin — Åbo-B:borgs       | 73.5                          | 70.7         | 84.6         | 76.4         | 161.5                           | 162.4          | 17.0  | 53.1         | 336.6                      | 362.6          |
| Ahvenanmaa — Åland ...          | 2.5                           | 2.3          | 3.1          | 2.3          | 4.9                             | 5.0            | 0.6   | 1.7          | 11.1                       | 11.3           |
| Hämeen — Tavastehus ...         | 69.7                          | 66.7         | 79.6         | 76.5         | 149.0                           | 149.9          | 16.2  | 52.0         | 314.5                      | 345.1          |
| Kymin — Kymmene ...             | 36.0                          | 35.1         | 45.2         | 35.2         | 79.3                            | 79.7           | 8.3   | 27.4         | 168.8                      | 177.4          |
| Mikkelin — S:t Michels ...      | 22.1                          | 21.5         | 31.0         | 23.8         | 45.1                            | 45.3           | 4.5   | 16.3         | 102.7                      | 106.9          |
| Pohjois-Karjalan                |                               |              |              |              |                                 |                |   |              |                            |                |
| Norra Karelen ...               | 18.9                          | 18.5         | 27.6         | 19.0         | 38.1                            | 38.3           | 3.2   | 12.9         | 87.8                       | 88.7           |
| Kuopion — Kuopio ...            | 27.9                          | 26.8         | 35.6         | 28.3         | 54.3                            | 54.7           | 4.9   | 18.5         | 122.7                      | 128.3          |
| Keski-Suomen                    |                               |              |              |              |                                 |                |   |              |                            |                |
| Mellersta Finland ...           | 26.6                          | 25.1         | 33.3         | 26.4         | 53.1                            | 53.4           | 5.2   | 17.5         | 118.2                      | 122.4          |
| Vaasan — Vasa ...               | 49.1                          | 46.7         | 53.1         | 45.7         | 97.2                            | 97.6           | 7.7   | 27.4         | 207.1                      | 217.4          |
| Oulun — Uleåborgs ...           | 52.1                          | 49.2         | 59.9         | 44.7         | 85.0                            | 85.6           | 7.0   | 23.6         | 204.0                      | 203.1          |
| Lapin — Lapplands ...           | 24.7                          | 23.5         | 30.0         | 21.7         | 40.1                            | 40.3           | 3.7   | 11.1         | 98.5                       | 96.6           |
| <b>Yhteensä — Summa — Total</b> | <b>519.7</b>                  | <b>497.4</b> | <b>609.1</b> | <b>541.0</b> | <b>1 049.5</b>                  | <b>1 056.5</b> | <b>108.1</b>  | <b>349.5</b> | <b>2 286.4</b>             | <b>2 444.4</b> |

Lähde — Källa — Source: TK:n väestötillastotoimisto — SC:s byrå för befolkningsstatistik — Division of population statistics of CSO

**22. Väestö kielen mukaan vuosien 1880—1970 lopussa**  
**Befolkningen efter språk vid utgången av åren 1880—1970**  
*Population by language on 31 December*

| Vuonna<br>År<br>Year   | Suomenkielisiä<br>Finskspråkiga<br>Finnish | Ruotsinkielisiä<br>Svenskspråkiga<br>Swedish | Venäjänkielisiä<br>Ryskspråkiga<br>Russian | Saamenkielisiä<br>Samiska<br>Lappish | Munkkielisiä<br>Övriga språk<br>Other languages | Yhteensä *)<br>Summa *)<br>Total *) | %  |  |  |                                      |   |
|--|--|--|--|--------------------------------------|---|-------------------------------------|--|--|--|--------------------------------------|---|
|  |  |  |  |                                      |   |                                     | Suomenkielisiä<br>Finskspråkiga<br>Finnish | Ruotsinkielisiä<br>Svenskspråkiga<br>Swedish | Venäjänkielisiä<br>Ryskspråkiga<br>Russian | Saamenkielisiä<br>Samiska<br>Lappish | Munkkielisiä<br>Övriga språk<br>Other languages |
| <b>Koko maa — Hela riket — Whole country</b>                         |  |  |  |                                      |   |                                     |  |  |  |                                      |   |
| 1880..   | 1 756 381                                  | 294 876                                      | 4 195                                      | 3 983                                | 2 060 782                                       | 85.23                               | 14.31                                      | 0.20   | 0.19                                       | 100.00                               |   |
| 1900..   | 2 352 990                                  | 349 733                                      | 5 939                                      | 1 336                                | 2 564 271                                       | 86.75                               | 12.89                                      | 0.22   | 0.05                                       | 0.09                                 |   |
| 1920..   | 2 754 228                                  | 340 963                                      | 4 806                                      | 1 603                                | 3 503 105                                       | 88.70                               | 10.98                                      | 0.15   | 0.05                                       | 0.12                                 |   |
| 1930..   | 3 022 257                                  | 342 916                                      | 8 216                                      | 2 113                                | 5 246 330                                       | 89.40                               | 10.14                                      | 0.24   | 0.06                                       | 0.16                                 |   |
| 1940..   | 3 327 534                                  | 353 985                                      | 7 210                                      | 2 345                                | 4 543 365                                       | 90.04                               | 9.58                                       | 0.19   | 0.06                                       | 0.13                                 |   |
| 1950..   | 3 670 918                                  | 348 286                                      | 4 890                                      | 2 347                                | 4 029 803                                       | 91.10                               | 8.64                                       | 0.12   | 0.06                                       | 0.08                                 |   |
| 1960..   | 4 108 269                                  | 330 538                                      | 2 752                                      | 1 312                                | 3 242 446                                       | 92.40                               | 7.43                                       | 0.06   | 0.03                                       | 0.07                                 |   |
| 1970..   | 4 286 895                                  | 303 406                                      | 1 680                                      | 2 240                                | 3 793 458                                       | 93.23                               | 6.60                                       | 0.04   | 0.05                                       | 0.08                                 |   |
| <b>Kaupungit ja kauppalat — Städer och köpingar — Urban communes</b> |  |  |  |                                      |   |                                     |  |  |  |                                      |   |
| 1880 <sup>2)</sup>   | 100 300                                    | 65 725                                       | 3 374                                      | —                                    | 2 655 173                                       | 57.84                               | 37.90                                      | 1.95   | —  | 1.53                                 |   |
| 1900 <sup>2)</sup>   | 236 388                                    | 97 267                                       | 3 741                                      | —                                    | 2 217 339                                       | 69.60                               | 28.64                                      | 1.10   | —  | 0.66                                 |   |
| 1920 <sup>2)</sup>   | 373 413                                    | 114 049                                      | 2 599                                      | —                                    | 3 051 493                                       | 75.72                               | 23.13                                      | 0.53   | —  | 0.62                                 |   |
| 1930 <sup>2)</sup>   | 496 969                                    | 121 461                                      | 5 239                                      | —                                    | 4 647 628                                       | 79.10                               | 19.33                                      | 0.83   | —  | 0.74                                 |   |
| 1940 <sup>2)</sup>   | 715 215                                    | 138 952                                      | 4 615                                      | —                                    | 3 848 862                                       | 82.91                               | 16.11                                      | 0.54   | —  | 0.44                                 |   |
| 1950..   | 1 147 945                                  | 148 315                                      | 3 516                                      | 1                                    | 2 558 130                                       | 88.14                               | 11.39                                      | 0.27   | 0.00                                       | 0.20                                 |   |
| 1960..   | 1 553 151                                  | 148 873                                      | 2 124                                      | 10                                   | 2 837 170                                       | 90.98                               | 8.72                                       | 0.12   | 0.00                                       | 0.17                                 |   |
| 1970..   | 2 175 437                                  | 160 041                                      | 1 408                                      | 113                                  | 2 340 308                                       | 92.96                               | 6.84                                       | 0.06   | 0.00                                       | 0.13                                 |   |
| <b>Maalaiskunnat — Landskommuner — Rural communes</b>                |  |  |  |                                      |   |                                     |  |  |  |                                      |   |
| 1880 <sup>3)</sup>   | 1 656 081                                  | 229 151                                      | 821  | 1 328                                | 1 887 381                                       | 87.75                               | 12.14                                      | 0.04   | 0.07                                       | 100.00                               |   |
| 1900 <sup>3)</sup>   | 2 116 602                                  | 252 466                                      | 2 198                                      | 1 336                                | 2 372 949                                       | 89.19                               | 10.64                                      | 0.09   | 0.06                                       | 0.02                                 |   |
| 1920 <sup>3)</sup>   | 2 380 815                                  | 226 914                                      | 2 207                                      | 1 603                                | 2 611 991                                       | 91.15                               | 8.69                                       | 0.08   | 0.06                                       | 0.02                                 |   |
| 1930 <sup>3)</sup>   | 2 525 288                                  | 221 455                                      | 2 977                                      | 2 113                                | 2 752 432                                       | 91.75                               | 8.04                                       | 0.11   | 0.08                                       | 0.02                                 |   |
| 1940 <sup>3)</sup>   | 2 612 319                                  | 215 033                                      | 2 595                                      | 2 345                                | 2 832 987                                       | 92.21                               | 7.59                                       | 0.09   | 0.08                                       | 0.03                                 |   |
| 1950..   | 2 522 973                                  | 199 971                                      | 1 374                                      | 2 346                                | 2 727 376                                       | 92.52                               | 7.33                                       | 0.05   | 0.08                                       | 0.02                                 |   |
| 1960..   | 2 555 118                                  | 181 665                                      | 628  | 1 302                                | 2 739 173                                       | 93.23                               | 6.63                                       | 0.02   | 0.05                                       | 0.01                                 |   |
| 1970..   | 2 111 458                                  | 143 365                                      | 272  | 2 127                                | 2 258 028                                       | 93.51                               | 6.35                                       | 0.01   | 0.09                                       | 0.03                                 |   |

<sup>1)</sup> Näihin lukuihin sisältyy myös ryhmä: kieli tuntematon — <sup>2)</sup> Pl. kauppalat — <sup>3)</sup> Ml. kauppalat.

<sup>4)</sup> Inkl. personer med okänt språk — <sup>5)</sup> Exkl. köpingar — <sup>6)</sup> Inkl. köpingar.

<sup>7)</sup> Including persons, whose language is unknown — <sup>8)</sup> Excl. 2nd class towns — <sup>9)</sup> Incl. 2nd class towns — <sup>10)</sup> Widowed and divorced.

Lähde — Källa — Source: SVT VI, VI C — FOS VI, VI C — OSF VI, VI C

**23. Väestö kielen mukaan lääneittäin vuoden 1970 lopussa**  
**Befolkningen efter språk länsvis vid utgången av år 1970**  
*Population by language and province on 31 December in 1970*

| Lääni<br>Province   | Suomenkielisiä<br>Finskspråkiga<br>Finnish | Ruotsinkielisiä<br>Svenskspråkiga<br>Swedish | Venäjänkielisiä<br>Ryskspråkiga<br>Russian | Saamenkielisiä<br>Samsiska<br>Lappish | Muunkielisiä ja kieli<br>tunteamaton<br>Övriga språk och<br>språket okänt<br>Other and unknown | %           | Suomenkielisiä<br>Finskspråkiga<br>Finnish | Ruotsinkielisiä<br>Svenskspråkiga<br>Swedish | Venäjänkielisiä<br>Ryskspråkiga<br>Russian | Saamenkielisiä<br>Samsiska<br>Lappish | Muunkielisiä ja kieli<br>tunteamaton<br>Övriga språk och<br>språket okänt<br>Other and unknown | Län                       |
|---|--|--|--|---------------------------------------|--|-------------|--|--|--|---------------------------------------|--|---------------------------|
| <b>Koko maa —</b><br><i>Whole country</i>                             | <b>4 286 895</b>                           | <b>303 406</b>                               | <b>1 680</b>                               | <b>2 240</b>                          | <b>4 115</b>   | <b>93.2</b> | <b>6.6</b>                                 | <b>0.04</b>                                  | <b>0.05</b>                                | <b>0.09</b>                           |  | <b>Hela riket</b>         |
| Uudenmaan ....  | 851 741                                    | 149 734                                      | 1 301                                      | 38                                    | 2 443  | 84.7        | 14.9                                       | 0.13   | 0.00                                       | 0.24                                  |  | Nylands                   |
| Turun-Porin ....  | 645 681                                    | 28 810                                       | 76   | 38                                    | 458  | 95.6        | 4.3  | 0.01   | 0.01                                       | 0.07                                  |  | Åbo-Björneborgs           |
| Ahvenanmaa ...  | 733  | 19 903                                       | —  | —                                     | 30   | 3.5         | 96.3                                       | —  | —  | 0.15                                  |  | Åland                     |
| Hämeen .....  | 632 796                                    | 2 220  | 169  | 30                                    | 464  | 99.5        | 0.3  | 0.03   | 0.00                                       | 0.07                                  |  | Tavastehus                |
| Kymen .....   | 341 254                                    | 2 477  | 43   | 24                                    | 138  | 99.2        | 0.7  | 0.01   | 0.01                                       | 0.04                                  |  | Kymmene                   |
| Mikkelin .....  | 218 956                                    | 153  | 22   | 29                                    | 61   | 99.9        | 0.1  | 0.01   | 0.01                                       | 0.03                                  |  | S:t Michels               |
| Pohjois-Karjalan  | 185 190                                    | 59   | 5  | 11                                    | 38   | 99.9        | 0.0  | 0.00   | 0.01                                       | 0.02                                  |  | Norra Karelen             |
| Kuopion .....   | 255 148                                    | 257  | 11   | 14                                    | 84   | 99.9        | 0.1  | 0.00   | 0.01                                       | 0.03                                  |  | Kuopio                    |
| Keski-Suomen ..   | 237 621                                    | 227  | 19   | 16                                    | 96   | 99.8        | 0.1  | 0.01   | 0.01                                       | 0.04                                  |  | Mell. Finlands            |
| Vaasan .....  | 322 227                                    | 99 034                                       | 13   | 19                                    | 109  | 76.5        | 23.5                                       | 0.00   | 0.00                                       | 0.03                                  |  | Vasa                      |
| Oulun .....   | 400 618                                    | 389  | 11   | 38                                    | 114  | 99.9        | 0.1  | 0.00   | 0.01                                       | 0.03                                  |  | Uleåborgs                 |
| Lapin .....   | 194 930                                    | 143  | 10   | 1 983                                 | 80   | 98.9        | 0.1  | 0.01   | 1.01                                       | 0.04                                  |  | Lapplands                 |
| <b>Kaupungit ja</b><br><b>kauppalat —Ur-</b><br><b>ban communes .</b> | <b>2 175 437</b>                           | <b>160 041</b>                               | <b>1 408</b>                               | <b>113</b>                            | <b>3 309</b>   | <b>93.0</b> | <b>6.8</b>                                 | <b>0.06</b>                                  | <b>0.00</b>                                | <b>0.14</b>                           |  | <b>Städer o. köpingar</b> |
| Uudenmaan ....  | 643 357                                    | 99 744                                       | 1 149                                      | 22                                    | 2 221  | 86.1        | 13.4                                       | 0.15   | 0.00                                       | 0.30                                  |  | Nylands                   |
| Turun-Porin ....  | 325 301                                    | 16 806                                       | 52   | 13                                    | 312  | 95.0        | 4.9  | 0.02   | 0.00                                       | 0.09                                  |  | Åbo-Björneborgs           |
| Ahvenanmaa ....   | 469  | 8 052  | —  | —                                     | 25   | 5.5         | 94.2                                       | —  | —  | 0.29                                  |  | Åland                     |
| Hämeen .....  | 368 389                                    | 1 790  | 117  | 14                                    | 352  | 99.4        | 0.5  | 0.03   | 0.00                                       | 0.09                                  |  | Tavastehus                |
| Kymen .....   | 198 324                                    | 1 438  | 35   | 14                                    | 104  | 99.2        | 0.7  | 0.02   | 0.01                                       | 0.05                                  |  | Kymmene                   |
| Mikkelin .....  | 69 716                                     | 96   | 8  | 19                                    | 34   | 99.8        | 0.1  | 0.01   | 0.03                                       | 0.05                                  |  | S:t Michels               |
| Pohjois-Karjalan  | 54 529                                     | 32   | 2  | 5                                     | 10   | 99.9        | 0.1  | 0.00   | 0.01                                       | 0.02                                  |  | Norra Karelen             |
| Kuopion .....   | 117 306                                    | 218  | 9  | 8                                     | 56   | 99.8        | 0.2  | 0.01   | 0.01                                       | 0.05                                  |  | Kuopio                    |
| Keski-Suomen ..   | 85 338                                     | 167  | 16   | 4                                     | 69   | 99.7        | 0.2  | 0.02   | 0.00                                       | 0.08                                  |  | Mell. Finlands            |
| Vaasan .....  | 108 498                                    | 31 274                                       | 10   | 1                                     | 35   | 77.6        | 22.4                                       | 0.01   | 0.00                                       | 0.03                                  |  | Vasa                      |
| Oulun .....   | 137 381                                    | 325  | 7  | 13                                    | 78   | 99.7        | 0.2  | 0.01   | 0.01                                       | 0.06                                  |  | Uleåborgs                 |
| Lapin .....   | 66 829                                     | 99   | 3  | —                                     | 13   | 99.8        | 0.1  | 0.00   | —  | 0.02                                  |  | Lapplands                 |
| <b>Maalaiskunnat —</b><br><i>Rural communes</i>                       | <b>2 111 458</b>                           | <b>143 365</b>                               | <b>272</b>                                 | <b>2 127</b>                          | <b>806</b>   | <b>93.5</b> | <b>6.3</b>                                 | <b>0.01</b>                                  | <b>0.09</b>                                | <b>0.44</b>                           |  | <b>Landskommuner</b>      |
| Uudenmaan ....  | 208 384                                    | 49 990                                       | 152  | 16                                    | 222  | 80.5        | 19.3                                       | 0.06   | 0.01                                       | 0.09                                  |  | Nylands                   |
| Turun-Porin ....  | 320 380                                    | 12 004                                       | 24   | 25                                    | 146  | 96.3        | 3.6  | 0.01   | 0.01                                       | 0.04                                  |  | Åbo-Björneborgs           |
| Ahvenanmaa ...  | 264  | 11 851                                       | —  | —                                     | 5  | 2.2         | 97.8                                       | —  | —  | 0.04                                  |  | Åland                     |
| Hämeen .....  | 264 407                                    | 430  | 52   | 16                                    | 112  | 99.8        | 0.2  | 0.02   | 0.01                                       | 0.04                                  |  | Tavastehus                |
| Kymen .....   | 142 930                                    | 1 039  | 8  | 10                                    | 34   | 99.2        | 0.7  | 0.01   | 0.01                                       | 0.02                                  |  | Kymmene                   |
| Mikkelin .....  | 149 240                                    | 57   | 14   | 10                                    | 27   | 99.9        | 0.0  | 0.01   | 0.01                                       | 0.02                                  |  | S:t Michels               |
| Pohjois-Karjalan  | 130 661                                    | 27   | 3  | 6                                     | 28   | 100.0       | 0.0  | 0.00   | 0.00                                       | 0.02                                  |  | Norra Karelen             |
| Kuopion .....   | 137 842                                    | 39   | 2  | 6                                     | 28   | 99.9        | 0.0  | 0.00   | 0.00                                       | 0.02                                  |  | Kuopio                    |
| Keski-Suomen ..   | 152 283                                    | 60   | 3  | 12                                    | 27   | 99.9        | 0.0  | 0.00   | 0.01                                       | 0.02                                  |  | Mell. Finlands            |
| Vaasan .....  | 213 729                                    | 67 760                                       | 3  | 18                                    | 74   | 75.9        | 24.1                                       | 0.00   | 0.01                                       | 0.03                                  |  | Vasa                      |
| Oulun .....   | 263 237                                    | 64   | 4  | 25                                    | 36   | 100.0       | 0.0  | 0.00   | 0.01                                       | 0.01                                  |  | Uleåborgs                 |
| Lapin .....   | 128 101                                    | 44   | 7  | 1 983                                 | 67   | 98.4        | 0.0  | 0.01   | 1.52                                       | 0.05                                  |  | Lapplands                 |

Lähde — Källa — Source: SVT VI C — FOS VI C — OSF VI C

24. Väestö koulutusasteen ja iän mukaan vuoden 1975 lopussa  
Befolkningen efter utbildningsnivå och ålder vid utgången av år 1975  
Population by educational level and age on 31 December 1975

| Ikä<br>Ålder<br>Age | Koko väestö<br>Hela befolkningen<br>Total population      |                        | Keskiaste<br>Mellanstadiet<br>Secondary education         |                        | Korkea-aste<br>Högstadiet<br>Higher education             |                        | Muu tai tuntematon<br>koulutus<br>Annan eller okänd<br>utbildning<br>Other or unknown<br>education |                        |
|---------------------|---|------------------------|---|------------------------|---|------------------------|--|------------------------|
|                     | Molemmat<br>sukupuolet<br>Bägge<br>könen<br>Both<br>sexes | Miehiä<br>Män<br>Males | Molemmat<br>sukupuolet<br>Bägge<br>könen<br>Both<br>sexes | Miehiä<br>Män<br>Males | Molemmat<br>sukupuolet<br>Bägge<br>könen<br>Both<br>sexes | Miehiä<br>Män<br>Males | Molemmat<br>sukupuolet<br>Bägge<br>könen<br>Both<br>sexes  | Miehiä<br>Män<br>Males |
|                     |   |                        |   |                        |   |                        |  |                        |

## Koko maa — Hela riket — Whole country

|   |                     |                     |                |             |                |                |            |                |                  |                  |
|---|---------------------|---------------------|----------------|-------------|----------------|----------------|------------|----------------|------------------|------------------|
| 0—14 .....                                | 1 029 718           | 525 813             | 3              | 0.0         | 2              | —              | —          | —              | 1 029 715        | 525 811          |
| 15—19 .....                               | 395 462             | 201 726             | 60 466         | 15.2        | 31 882         | 1              | 0.0        | 1              | 334 994          | 169 843          |
| 20—24 .....                               | 416 992             | 213 484             | 228 544        | 54.8        | 116 578        | 14 475         | 3.4        | 4 642          | 173 787          | 92 218           |
| 25—29 .....                               | 452 938             | 233 240             | 192 595        | 42.5        | 100 273        | 47 390         | 10.4       | 23 975         | 212 305          | 108 812          |
| 30—34 .....                               | 336 474             | 172 621             | 118 345        | 35.1        | 61 885         | 42 697         | 12.6       | 22 872         | 174 504          | 87 599           |
| 35—39 .....                               | 289 514             | 146 496             | 80 603         | 27.8        | 41 668         | 27 983         | 9.6        | 14 987         | 180 092          | 89 588           |
| 40—44 .....                               | 272 685             | 137 501             | 57 525         | 21.0        | 29 792         | 21 718         | 7.9        | 11 820         | 192 741          | 95 610           |
| 45—49 .....                               | 289 179             | 142 701             | 47 519         | 16.4        | 24 190         | 17 720         | 6.1        | 9 454          | 223 440          | 108 799          |
| 50—54 .....                               | 270 528             | 124 286             | 39 082         | 14.4        | 18 509         | 13 525         | 4.9        | 7 260          | 217 467          | 98 302           |
| 55—59 .....                               | 227 214             | 98 457              | 30 100         | 13.2        | 13 783         | 10 102         | 4.4        | 5 572          | 186 620          | 78 910           |
| 60—64 .....                               | 228 949             | 97 085              | 25 331         | 11.0        | 11 619         | 8 980          | 3.9        | 4 741          | 194 314          | 80 570           |
| 65— .....                                 | 508 071             | 187 363             | 39 852         | 7.8         | 16 701         | 18 645         | 3.6        | 8 216          | 448 908          | 162 088          |
| <b>Yhteensä — Summa —<br/>Total .....</b> | <b>1) 4 717 724</b> | <b>1) 2 280 773</b> | <b>919 965</b> | <b>19.5</b> | <b>466 882</b> | <b>223 236</b> | <b>4.7</b> | <b>113 540</b> | <b>3 568 887</b> | <b>1 698 150</b> |

## 14 vuotta täyttäneitä lääneittäin — 14 år och över länsvis — 14 years and over by provinces

|   |                     |                     |                |             |                |                |            |                |                  |                  |
|---|---------------------|---------------------|----------------|-------------|----------------|----------------|------------|----------------|------------------|------------------|
| Uudenmaan — Nylands                                   | 864 888             | 394 636             | 233 727        | 27.0        | 112 822        | 91 047         | 10.5       | 48 586         | 538 150          | 232 270          |
| Turun-Porin — Åbo-<br>Björneborgs .....               | 551 464             | 261 331             | 136 005        | 24.6        | 71 039         | 28 970         | 5.2        | 14 623         | 385 407          | 175 339          |
| Ahvenanmaa — Åland                                    | 17 463              | 8 521               | 4 414          | 25.2        | 2 449          | 1 113          | 6.3        | 707            | 11 845           | 5 297            |
| Hämeen — Tavastehus                                   | 520 476             | 243 519             | 136 093        | 26.1        | 71 220         | 27 219         | 5.2        | 13 412         | 356 076          | 158 608          |
| Kymen — Kymmene ..                                    | 273 365             | 131 945             | 68 589         | 25.0        | 36 568         | 11 713         | 4.2        | 6 043          | 192 581          | 89 246           |
| Mikkelin — S:t Michels                                | 165 001             | 80 187              | 36 549         | 22.1        | 18 003         | 6 422          | 3.8        | 2 962          | 121 947          | 59 170           |
| Pohjois-Karjalan —<br>Norra-Karelens .....            | 138 223             | 68 524              | 30 993         | 22.4        | 15 782         | 5 310          | 3.8        | 2 525          | 101 865          | 50 189           |
| Kuopion — Kuopio ....                                 | 194 674             | 94 193              | 47 676         | 24.4        | 23 292         | 8 468          | 4.3        | 3 907          | 138 368          | 66 927           |
| Keski-Suomen —<br>Mellersta-Finlands ...              | 187 876             | 91 195              | 43 268         | 23.0        | 22 180         | 9 700          | 5.1        | 4 542          | 134 808          | 64 417           |
| Vaasan — Vasa .....                                   | 326 678             | 157 128             | 75 111         | 22.9        | 38 545         | 13 039         | 3.9        | 6 396          | 238 225          | 112 017          |
| Oulun — Uleåborgs ....                                | 302 235             | 150 385             | 72 995         | 24.1        | 37 395         | 14 258         | 4.7        | 7 012          | 214 845          | 105 907          |
| Lapin — Lapplands ....                                | 145 663             | 73 396              | 34 542         | 23.7        | 17 585         | 5 977          | 4.1        | 2 825          | 105 055          | 52 952           |
| <b>Koko maa — Hela riket<br/>— Whole country ....</b> | <b>1) 3 688 006</b> | <b>1) 1 754 960</b> | <b>919 962</b> | <b>24.9</b> | <b>466 880</b> | <b>223 236</b> | <b>6.0</b> | <b>113 540</b> | <b>2 539 172</b> | <b>1 172 339</b> |

<sup>1)</sup> Sisältää ryhmän "koulutusaste tuntematon" — Inkl. gruppen "utbildningsstadium okänd" — Incl. the group "level of education unknown".

Lähde — Källa — Source: TK:n asunto- ja elinkeinotutkimus — SC:s bostads- och näringsutredning — Population and Housing Census of CSO

25. Ammatissa toimiva väestö toimialan mukaan lääneittäin vuoden 1975 lopussa  
Den yrkesverksamma befolkningen efter näringsgren länsvis vid utgången av år 1975  
Economically active population by industry, by provinces on 31 Dec. 1975

| Lääni<br>Län<br>Province   | Yhteensä<br>Summa<br>Total | Maa-, metsät-, ja kalatalous, metsätalouden<br>Jordbruk, skogsbruk, fiske o. jakt.<br>Agriculture, hunting, forestry, fishing | Teollisuus, kaivostointo, sähkö, ym.<br>Tillverkning, gruvindustri, el. o.d.<br>Manufacturing, mining, electricity, etc. | Rakennustointo<br>Byggnadsverksamhet<br>Construction | Kauppa-, ravits-, ja majtoiminta<br>Varuhandel, restaurang- och<br>hotellverksamhet<br>Trade, restaurants and hotels | Kuljetus- ja tietoliikenne<br>Sjöfärdsl o. post- o telekommunik.<br>Transport and communication | Rahoitus-, vakuutus-, kiinteistö- ym.<br>toiminta<br>Bank-, försäkr., fastigh.- o.d. verks.<br>Financing, insurance, real estate etc. | Yht. kunn- ja henkilökoht. palvelukset<br>Samhälls- och personliga tjänster<br>Community, social and personal services | Tuntematon<br>Okänd<br>Unknown |
|--|----------------------------|---|--|--|--|---|---|--|--------------------------------|
| <b>Koko maa — Hela riket —</b><br><i>Whole country</i> .....                                   | <b>2 121 174</b>           | <b>318 088</b>  | <b>575 974</b>   | <b>179 398</b>                                       | <b>310 123</b>   | <b>160 738</b>  | <b>100 320</b>  | <b>444 342</b>   | <b>32 191</b>                  |
| Uudenmaan — Nylands ...  | 529 396                    | 17 938  | 130 062  | 40 164   | 102 180  | 44 312  | 51 743  | 135 621  | 7 376                          |
| Turun-Porin — Åbo-B.borgs  | 323 637                    | 48 799  | 109 389  | 26 784   | 42 380   | 23 544  | 11 092  | 57 716   | 3 933                          |
| Ahvenanmaa — Åland ....  | 9 599                      | 1 581   | 926  | 711  | 1 524  | 2 136   | 389   | 1 953  | 379                            |
| Hämeen — Tavastehus ...  | 306 399                    | 32 519  | 116 861  | 24 406   | 41 117   | 19 101  | 11 281  | 57 709   | 3 405                          |
| Kymen — Kymmene .....  | 155 513                    | 22 581  | 46 962   | 14 837   | 20 808   | 14 220  | 4 581   | 29 545   | 1 979                          |
| Mikkelin — S:t Michels ...   | 90 232                     | 24 957  | 18 681   | 7 842  | 10 628   | 6 751   | 2 254   | 17 533   | 1 586                          |
| P.-Karjalan — N. Karelen   | 71 551                     | 20 774  | 12 168   | 6 298  | 8 884  | 5 205   | 1 848   | 14 827   | 1 547                          |
| Kuopion — Kuopio .....   | 105 346                    | 26 751  | 21 290   | 9 694  | 13 986   | 7 130   | 3 014   | 21 767   | 1 714                          |
| K.-Suomen — Mell. Finlands   | 103 665                    | 21 192  | 26 642   | 8 891  | 13 324   | 7 189   | 2 965   | 21 609   | 1 853                          |
| Vaasan — Vasa .....  | 184 032                    | 48 625  | 47 233   | 14 127   | 22 702   | 11 950  | 4 569   | 31 704   | 3 122                          |
| Oulun — Uleåborgs .....  | 163 146                    | 38 017  | 31 627   | 16 859   | 21 473   | 11 690  | 4 557   | 35 735   | 3 188                          |
| Lapin — Lapplands .....  | 78 658                     | 14 354  | 14 133   | 8 785  | 11 117   | 7 510   | 2 027   | 18 623   | 2 109                          |
| <b>Kaupungit ja kauppalat —</b><br><b>Städer och köpingar —</b><br><i>Urban communes</i> ..... | <b>1 298 830</b>           | <b>50 332</b>   | <b>395 856</b>   | <b>106 231</b>                                       | <b>226 878</b>   | <b>108 224</b>  | <b>82 336</b>   | <b>313 236</b>   | <b>15 737</b>                  |
| Uudenmaan — Nylands ...  | 440 164                    | 3 093   | 102 935  | 31 305   | 91 156   | 38 109  | 48 206  | 119 750  | 5 610                          |
| Turun-Porin — Åbo-B.borgs  | 198 213                    | 10 941  | 74 084   | 16 186   | 30 252   | 16 303  | 8 261   | 40 272   | 1 914                          |
| Ahvenanmaa — Åland ....  | 4 393                      | 63  | 462  | 219  | 929  | 1 215   | 268   | 1 102  | 135                            |
| Hämeen — Tavastehus ...  | 197 315                    | 5 322   | 82 583   | 15 453   | 30 114   | 13 041  | 8 544   | 40 470   | 1 788                          |
| Kymen — Kymmene .....  | 104 240                    | 4 421   | 36 328   | 10 197   | 16 074   | 10 511  | 3 647   | 21 699   | 1 363                          |
| Mikkelin — S:t Michels ...   | 38 143                     | 1 760   | 11 192   | 3 521  | 6 178  | 3 553   | 1 440   | 9 987  | 512                            |
| P.-Karjalan — N. Karelen   | 35 324                     | 4 774   | 8 041  | 3 349  | 5 744  | 2 991   | 1 296   | 8 549  | 580                            |
| Kuopion — Kuopio .....   | 55 573                     | 4 355   | 14 776   | 5 796  | 9 722  | 4 255   | 2 192   | 13 837   | 640                            |
| K.-Suomen — Mell. Finlands   | 41 205                     | 1 908   | 13 316   | 3 576  | 6 691  | 2 758   | 1 730   | 10 741   | 485                            |
| Vaasan — Vasa .....  | 77 952                     | 7 987   | 25 481   | 5 582  | 12 074   | 6 111   | 2 534   | 17 096   | 1 087                          |
| Oulun — Uleåborgs .....  | 67 032                     | 3 459   | 16 500   | 7 040  | 11 309   | 5 400   | 2 804   | 19 645   | 875                            |
| Lapin — Lapplands .....  | 39 276                     | 2 249   | 10 158   | 4 007  | 6 635  | 3 977   | 1 414   | 10 088   | 748                            |
| <b>Maalaiskunnat — Landskom-</b><br><b>muner — Rural communes</b>                              | <b>822 344</b>             | <b>267 756</b>  | <b>180 118</b>   | <b>73 167</b>  | <b>83 245</b>  | <b>52 514</b>   | <b>17 984</b>   | <b>131 106</b>   | <b>16 454</b>                  |
| Uudenmaan — Nylands ...  | 89 232                     | 14 845  | 27 127   | 8 859  | 11 024   | 6 203   | 3 537   | 15 871   | 1 766                          |
| Turun-Porin — Åbo-B.borgs  | 125 424                    | 37 858  | 35 305   | 10 598   | 12 128   | 7 241   | 2 831   | 17 444   | 2 019                          |
| Ahvenanmaa — Åland ....  | 5 206                      | 1 518   | 464  | 492  | 595  | 921   | 121   | 851  | 244                            |
| Hämeen — Tavastehus ...  | 109 084                    | 27 197  | 34 278   | 8 953  | 11 003   | 6 060   | 2 737   | 17 239   | 1 617                          |
| Kymen — Kymmene .....  | 51 273                     | 18 160  | 10 634   | 4 640  | 4 734  | 3 709   | 934   | 7 846  | 616                            |
| Mikkelin — S:t Michels ...   | 52 089                     | 23 197  | 7 489  | 4 321  | 4 450  | 3 198   | 814   | 7 546  | 1 074                          |
| P.-Karjalan — N. Karelen   | 36 227                     | 16 000  | 4 127  | 2 949  | 3 140  | 2 214   | 552   | 6 278  | 967                            |
| Kuopion — Kuopio .....   | 49 773                     | 22 396  | 6 514  | 3 898  | 4 264  | 2 375   | 822   | 7 930  | 1 074                          |
| K.-Suomen — Mell. Finlands   | 62 460                     | 19 284  | 13 326   | 5 315  | 6 633  | 4 431   | 1 235   | 10 868   | 1 368                          |
| Vaasan — Vasa .....  | 106 080                    | 40 638  | 21 752   | 8 545  | 10 628   | 5 839   | 2 035   | 14 608   | 2 035                          |
| Oulun — Uleåborgs .....  | 96 114                     | 34 558  | 15 127   | 9 819  | 10 164   | 6 290   | 1 753   | 16 090   | 2 313                          |
| Lapin — Lapplands .....  | 39 382                     | 12 105  | 3 975  | 4 778  | 4 482  | 3 533   | 613   | 8 535  | 1 361                          |

Lähde — Källa — Source: TK:n asunto- ja elinkeinotutkimus — SC:s bostads- och näringsutredning — Population and Housing Census of CSO

26. Ammatissa toimiva väestö toimialan ja ammattiaseman mukaan vuoden 1975 lopussa — Den Economically active population by industry and industrial status on 31 December 1975

| Toimiala<br>Näringsgren<br>Industry  | Ammatissa toimiva väestö — Yrkesverksam befolkning    |                        |   |                        |
|--|---|------------------------|---|------------------------|
|  | Yhteensä<br>Summa<br>Total                            |                        | Työnantaja<br>Arbetsgivare<br>Employers               |                        |
|  | Molemmat<br>sukupuolet<br>Båda<br>könen<br>Both sexes | Miehiä<br>Män<br>Males | Molemmat<br>sukupuolet<br>Båda<br>könen<br>Both sexes | Miehiä<br>Män<br>Males |
|  | <b>Koko maa — Hela riket —</b>                        |                        |   |                        |
| Maa-, metsä- ja kalatalous, metsästys — Jord- och skogsbruk, fiske och jakt — <i>Agriculture, hunting, forestry, fishing</i> . . . . .                 | 318 088   | 206 049                | 7 449   | 6 542                  |
| Maatal. ja metsästys — Jordbruk, jakt — <i>Agriculture, hunting</i> . . . . .  | 278 257   | 168 605                | 6 841   | 5 938                  |
| Metsätalous — Skogshushållning — <i>Forestry and logging</i> . . . . .   | 37 882  | 35 722                 | 505   | 503                    |
| Kaivostoiminta — Gruvindusti — <i>Mining</i> . . . . .   | 8 397   | 7 305                  | 46  | 45                     |
| Teollisuus — Tillverkning — <i>Manufacturing</i> . . . . .   | 543 806   | 331 852                | 2 860   | 2 533                  |
| Elintarvike-, juoma- ja tupakkateollisuus — Livsmedels-, dryckesvaru- och tobaksindustri — <i>Manufacture of food, beverages and tobacco</i> . . . . . | 63 334  | 30 028                 | 411   | 327                    |
| Tekstiili-, vaatetus- ja nahkateollisuus — Textil-, beklädnads- och läderindustri — <i>Textile, wearing apparel and leather industries</i> . . . . .   | 77 730  | 16 078                 | 460   | 282                    |
| Puuteollisuus — Träindustri — <i>Manufacture of wood</i> . . . . .   | 59 188  | 42 475                 | 814   | 794                    |
| Paperi- ja graafinen teollisuus — Pappers- och grafisk industri — <i>Manufacture of paper, printing, publishing</i> . . . . .                          | 90 571  | 58 080                 | 113   | 99                     |
| Metalli- ja konepajatuott. valm. — Verkstadsvarutillverkning — <i>Manufacture of fabricated metal products</i> . . . . .                               | 163 044   | 123 056                | 75  | 742                    |
| Sähkö-, kaasu- ja vesihuolto — El-, gas- och vattenförsörjning — <i>Electricity, gas and water</i> . . . . .   | 23 771  | 19 039                 | —   | —                      |
| Rakennustoiminta — Byggnadsverksamhet — <i>Construction</i> . . . . .  | 179 398   | 164 588                | 2 943   | 2 908                  |
| Kauppa-, ravitsemus- ja majoitustoim. — Varuhandel, restaurang- och hotellverks. — <i>Trade, restaurants and hotels</i> . . . . .                      | 310 123   | 120 140                | 9 489   | 5 706                  |
| Tukku- ja vähittäiskauppa — Parti- o. detaljhandel — <i>Wholesale and retail trade</i> . . . . .   | 257 006   | 111 473                | 7 924   | 5 275                  |
| Kuljetus, tietoliikenne — Samfärdsel, post- o. telekommunikationer — <i>Transport and communication</i> . . . . .                                      | 160 738   | 118 991                | 4 573   | 4 394                  |
| Rahoitus-, vakuutus-, kiint. y.m. toiminta — Bank-, försäkrings-, fastigh. o.d. verksamhet — <i>Financing, insurance etc.</i> . . . . .                | 100 320   | 37 891                 | 608   | 512                    |
| Palvelukset — Tjänster — <i>Services</i> . . . . .   | 444 342   | 150 123                | 3 913   | 1 864                  |
| Julkisen hall. — Offentlig förvaltning — <i>Public administration</i> . . . . .  | 101 025   | 53 350                 | 1   | 1                      |
| Muut yht.kunn. paiv. — Andra samhällstj. — <i>Other social and community services</i> . . . . .  | 251 433   | 59 722                 | 1 061   | 608                    |
| Tuntematon — Okänd — <i>Unknown</i> . . . . .  | 32 191  | 23 369                 | 1 129   | 929                    |
|  | 2 121 174   | 1 179 347              | 33 010  | 25 433                 |
|  | <b>Yhteensä — Summa — Total</b>                       |                        |   |                        |
|  | <b>Kaupungit ja kauppalat — Städer och köpingar —</b> |                        |   |                        |
| Maa-, metsä- ja kalatalous, metsästys — Jord- och skogsbruk, fiske och jakt — <i>Agriculture, hunting, forestry, fishing</i> . . . . .                 | 50 332  | 32 538                 | 1 333   | 1 159                  |
| Maatal. ja metsästys — Jordbruk, jakt — <i>Agriculture, hunting</i> . . . . .  | 41 769  | 25 037                 | 1 191   | 1 019                  |
| Metsätalous — Skogshushållning — <i>Forestry and logging</i> . . . . .   | 8 057   | 7 046                  | 106   | 105                    |
| Kaivostoiminta — Gruvindusti — <i>Mining</i> . . . . .   | 3 138   | 2 592                  | 12  | 12                     |
| Teollisuus — Tillverkning — <i>Manufacturing</i> . . . . .   | 376 862   | 225 687                | 1 412   | 1 200                  |
| Elintarvike-, juoma- ja tupakkateollisuus — Livsmedels-, dryckesvaru- och tobaksindustri — <i>Manufacture of food, beverages and tobacco</i> . . . . . | 44 460  | 20 169                 | 197   | 153                    |
| Tekstiili-, vaatetus- ja nahkateollisuus — Textil-, beklädnads- och läderindustri — <i>Textile, wearing apparel and leather industries</i> . . . . .   | 52 434  | 11 222                 | 286   | 155                    |
| Puuteollisuus — Träindustri — <i>Manufacture of wood</i> . . . . .   | 32 168  | 21 757                 | 282   | 272                    |
| Paperi- ja graafinen teollisuus — Pappers- och grafisk industri — <i>Manufacture of paper, printing, publishing</i> . . . . .                          | 70 542  | 44 303                 | 81  | 70                     |
| Metalli- ja konepajatuott. valm. — Verkstadsvarutillverkning — <i>Manufacture of fabricated metal products</i> . . . . .                               | 116 825   | 87 968                 | 403   | 397                    |
| Sähkö-, kaasu- ja vesihuolto — El-, gas- och vattenförsörjning — <i>Electricity, gas and water</i> . . . . .   | 15 856  | 12 279                 | —   | —                      |
| Rakennustoiminta — Byggnadsverksamhet — <i>Construction</i> . . . . .  | 106 231   | 93 704                 | 1 561   | 1 535                  |
| Kauppa-, ravitsemus- ja majoitustoim. — Varuhandel, restaurang- och hotellverks. — <i>Trade, restaurants and hotels</i> . . . . .                      | 226 878   | 86 978                 | 5 923   | 3 371                  |
| Tukku- ja vähittäiskauppa — Parti- o. detaljhandel — <i>Wholesale and retail trade</i> . . . . .   | 187 704   | 80 222                 | 4 905   | 3 105                  |
| Kuljetus, tietoliikenne — Samfärdsel, post- o. telekommunikationer — <i>Transport and communication</i> . . . . .                                      | 108 224   | 79 466                 | 2 265   | 2 153                  |
| Rahoitus-, vakuutus-, kiint. y.m. toiminta — Bank-, försäkrings-, fastigh. o.d. verksamhet — <i>Financing, insurance etc.</i> . . . . .                | 82 336  | 31 622                 | 521   | 438                    |
| Palvelukset — Tjänster — <i>Services</i> . . . . .   | 313 236   | 106 252                | 2 903   | 1 265                  |
| Julkisen hall. — Offentlig förvaltning — <i>Public administration</i> . . . . .  | 73 634  | 38 255                 | 1   | 1                      |
| Muut yht.kunn. paiv. — Andra samhällstj. — <i>Other social and community services</i> . . . . .  | 173 815   | 40 662                 | 857   | 469                    |
| Tuntematon — Okänd — <i>Unknown</i> . . . . .  | 15 737  | 10 857                 | 525   | 405                    |
|  | 1 298 830   | 683 975                | 16 455  | 11 538                 |
|  | <b>Yhteensä — Summa — Total</b>                       |                        |   |                        |

Lähde — Källa — Source: TK:n asunto- ja elinkeinotutkimus — SC:n bostads- och näringsutredning — Population and Housing Census of CSO

yrkesverksamma befolkningen efter näringsgren och yrkeställning vid utgången av år 1975

| — Economically active population                           |                        |   |                        |   |                        |   |                        |   |                        |
|--|------------------------|---|------------------------|---|------------------------|---|------------------------|---|------------------------|
| Yksinäisyrittäjä<br>Ensamföretagare<br>Own-account workers |                        | Toimihenkilöitä<br>Tjänstemän<br>Managers             |                        | Työntekijöitä<br>Arbetare<br>Workers                  |                        | Avustavia perheenjäseniä<br>Medhjälpare<br>Family members |                        |   |                        |
| Molemmat<br>sukupuolet<br>Båda<br>könen<br>Both sexes      | Miehiä<br>Män<br>Males | Molemmat<br>sukupuolet<br>Båda<br>könen<br>Both sexes | Miehiä<br>Män<br>Males | Molemmat<br>sukupuolet<br>Båda<br>könen<br>Both sexes | Miehiä<br>Män<br>Males | Molemmat<br>sukupuolet<br>Båda<br>könen<br>Both sexes     | Miehiä<br>Män<br>Males | Molemmat<br>sukupuolet<br>Båda<br>könen<br>Both sexes | Miehiä<br>Män<br>Males |
| <b>Whole country</b>                                       |                        |   |                        |   |                        |   |                        |   |                        |
| 158 822  | 129 329                | 12 903  | 10 159                 | 36 812  | 31 815                 | 102 365   | 27 933                 |   |                        |
| 158 145  | 128 680                | 3 325   | 2 096                  | 9 833   | 6 090                  | 102 018   | 27 735                 |   |                        |
| 1 486  | 1 456                  | 8 866   | 7 974                  | 26 672  | 25 485                 | 142   | 107                    |   |                        |
| 84   | 83                     | 1 847   | 1 312                  | 6 223   | 5 706                  | 23  | 13                     |   |                        |
| 6 651  | 4 474                  | 127 071   | 73 491                 | 398 810   | 246 666                | 2 215   | 688                    |   |                        |
| 456  | 350                    | 15 005  | 7 118                  | 46 529  | 21 845                 | 419   | 105                    |   |                        |
| 2 285  | 465                    | 10 857  | 4 406                  | 62 976  | 10 651                 | 421   | 70                     |   |                        |
| 1 370  | 1 336                  | 9 138   | 5 590                  | 46 555  | 33 977                 | 529   | 224                    |   |                        |
| 294  | 200                    | 26 290  | 13 451                 | 62 893  | 43 705                 | 100   | 19                     |   |                        |
| 1 547  | 1 526                  | 42 265  | 28 539                 | 116 090   | 91 246                 | 453   | 170                    |   |                        |
| —  | —                      | —   | 8 252                  | 5 150   | 15 201                 | 13 623  | —                      |   |                        |
| 6 162  | 6 146                  | 26 888  | 20 095                 | 141 039   | 133 814                | 1 071   | 520                    |   |                        |
| 11 143   | 5 856                  | 188 976   | 63 170                 | 91 449  | 43 207                 | 7 172   | 1 255                  |   |                        |
| 9 745  | 5 638                  | 175 052   | 60 831                 | 58 300  | 37 788                 | 6 527   | 1 066                  |   |                        |
| 14 772   | 14 403                 | 50 186  | 22 092                 | 88 038  | 76 035                 | 2 030   | 1 294                  |   |                        |
| 1 995  | 1 468                  | 74 188  | 25 645                 | 22 659  | 9 959                  | 382   | 40                     |   |                        |
| 12 564   | 6 089                  | 291 155   | 96 824                 | 132 168   | 43 778                 | 1 380   | 348                    |   |                        |
| —  | —                      | 80 523  | 40 832                 | 19 662  | 11 991                 | —   | —                      |   |                        |
| 1 998  | 818                    | 190 025   | 46 475                 | 56 137  | 11 329                 | 322   | 32                     |   |                        |
| 5 040  | 4 118                  | 3 448   | 1 482                  | 9 246   | 7 605                  | 540   | 163                    |   |                        |
| 217 283  | 171 966                | 784 814   | 319 420                | 941 645   | 612 208                | 117 178   | 32 254                 |   |                        |
| <b>Urban communes</b>                                      |                        |   |                        |   |                        |   |                        |   |                        |
| 23 482   | 18 937                 | 3 333   | 2 154                  | 5 653   | 13 744                 | 3 402   |                        |   |                        |
| 22 901   | 18 364                 | 1 450   | 768                    | 5 151   | 13 670                 | 3 390   |                        |   |                        |
| 278  | 275                    | 3 172   | 2 548                  | 4 424   | 4 061                  | 30  | 22                     |   |                        |
| 30   | 30                     | 976   | 675                    | 2 062   | 1 832                  | 2   | —                      |   |                        |
| 3 561  | 2 209                  | 98 961  | 56 683                 | 269 004   | 163 545                | 1 055   | 274                    |   |                        |
| 201  | 149                    | 11 299  | 5 100                  | 32 343  | 14 603                 | 199   | 47                     |   |                        |
| 1 381  | 266                    | 8 379   | 3 417                  | 41 863  | 7 256                  | 221   | 43                     |   |                        |
| 577  | 5 702                  | 3 434   | 25 135                 | 17 250  | 198                    | 61  | —                      |   |                        |
| 235  | 160                    | 21 749  | 11 051                 | 47 847  | 32 644                 | 74  | 13                     |   |                        |
| 716  | 704                    | 33 772  | 22 807                 | 80 820  | 63 352                 | 226   | 77                     |   |                        |
| —  | —                      | —   | 6 201                  | 3 819   | 9 510                  | 8 347   | —                      |   |                        |
| 2 569  | 2 560                  | 19 863  | 14 526                 | 81 182  | 76 444                 | 523   | 189                    |   |                        |
| 3 496  | 3 496                  | 141 996   | 47 541                 | 67 032  | 31 375                 | 3 874   | 677                    |   |                        |
| 6 181  | 3 377                  | 130 875   | 45 839                 | 41 377  | 27 035                 | 3 533   | 593                    |   |                        |
| 6 701  | 6 593                  | 38 351  | 18 255                 | 59 622  | 51 638                 | 693   | 423                    |   |                        |
| 1 720  | 1 258                  | 60 368  | 21 519                 | 19 062  | 8 186                  | 332   | 36                     |   |                        |
| 8 908  | 4 012                  | 210 276   | 69 121                 | 88 596  | 30 971                 | 876   | 192                    |   |                        |
| —  | —                      | 29 324  | 29 321                 | 13 850  | 8 742                  | —   | —                      |   |                        |
| 2 743  | 690                    | 138 744   | 31 871                 | 35 775  | 7 340                  | 242   | 24                     |   |                        |
| 1 969  | 1 782                  | 2 441   | 1 072                  | 4 538   | 3 670                  | 186   | 44                     |   |                        |
| 56 242   | 40 877                 | 583 983   | 236 544                | 607 822   | 381 661                | 21 285  | 5 287                  |   |                        |



**27. Ammatissa toimiva väestö ammatin, sukupuolen ja iän mukaan vuoden 1975 lopussa — Economically active population by occupation, sex and age on 31 December 1975**

| Ammatti<br>Yhte<br>Occupation  | Ikä — Alder — Age                              |              |                       |                |                |                |                |
|--|--|--------------|-----------------------|----------------|----------------|----------------|----------------|
|  | Molemmat sukupuolet — Bägge könen — Both sexes |              | Kätkään Inalles Total |                |                |                |                |
|  | Kätkään Inalles Total                          | %            | 14—19                 | 20—29          | 30—39          | 40—49          | 50+            |
| Teknill., luonnontiet., yhteisk.tiet., humanist. ja taiteell. työ — <sup>1)</sup> . . . . .        | 314 685  | 14.8         | 4 479                 | 95 130         | 105 979        | 65 529         | 43 568         |
| Hallinn., tilinpid. ja konttoritekn.työ — <sup>2)</sup> . . . . .                                  | 273 538  | 12.9         | 9 701                 | 95 620         | 76 747         | 50 637         | 40 833         |
| Kaupallinen työ — Kommersiellit arbete <sup>3)</sup> . . . . .                                     | 154 157  | 7.3          | 8 538                 | 44 005         | 41 701         | 33 339         | 26 574         |
| Maa- ja metsätaloustyö, kalastusala — Jordbruks-, skogs- och fiskeriarbete <sup>4)</sup> . . . . . | 315 759  | 14.9         | 13 565                | 45 302         | 52 332         | 77 146         | 127 414        |
| Kaivos- ja louhintatyö — Gruv- och stenbrytningsarbete — Mining and quarrying . . . . .            | 6 167  | 0.3          | 270                   | 1 970          | 1 550          | 1 441          | 936            |
| Kuljetus- ja liikennetyö — Transport- och kommunikationsarbete <sup>5)</sup> . . . . .             | 152 048  | 7.2          | 10 098                | 42 202         | 38 288         | 35 652         | 25 808         |
| Teollinen työ, konehoito ym. — Tillverkningsarbete, maskinskötsel m.m. <sup>6)</sup> . . . . .     | 636 288  | 30.0         | 45 417                | 213 606        | 143 067        | 129 319        | 104 879        |
| Palvelustyö — Servicearbete — Services . . . . .   | 227 022  | 10.7         | 10 533                | 59 594         | 51 207         | 51 450         | 54 238         |
| Sotilastyö — Militärt arbete — Military work . . . . .   | 7 731  | 0.4          | 23                    | 2 742          | 3 348          | 1 422          | 196            |
| Ammatti tuntematon — Okänt yrke <sup>7)</sup> . . . . .  | 33 779   | 1.6          | 4 410                 | 11 496         | 6 173          | 5 871          | 5 829          |
| <b>Yhteensä — Summa — Total</b>  | <b>2 121 174</b>                               | <b>100.0</b> | <b>107 034</b>        | <b>611 667</b> | <b>520 392</b> | <b>451 806</b> | <b>430 275</b> |

<sup>1)</sup> Tekniskt, naturvetenskapligt, samhällsvetenskapligt, humanistiskt och konstnärligt arbete — <sup>2)</sup> Administrativt, kameralt och tekniskt, naturligt och social science, humanistic and artistic work — <sup>3)</sup> Administrative, managerial and clerical work. — <sup>4)</sup> Sales occupation

**28. Väestö sosio-ekonomisen aseman ja iän mukaan vuoden 1975 lopussa — Befolkningen efter Population by socio-economic classification and age on 31 December 1975**

| Sosio-ekonomisen asema<br>Socio-economic classification  | Yhteensä Summa Total | Ikä — Alder — Age |                |                |                |                |                |                |
|--|----------------------|-------------------|----------------|----------------|----------------|----------------|----------------|----------------|
|  |                      | 0—4               | 5—9            | 10—14          | 15—19          | 20—24          | 25—29          |                |
| <b>Työnantajat ja yksinäisyrittäjät — Employers and own-account workers</b>                          | <b>674 522</b>       | <b>309 138</b>    | <b>34 499</b>  | <b>54 863</b>  | <b>76 784</b>  | <b>74 010</b>  | <b>41 360</b>  | <b>36 503</b>  |
| Maatal. työntekijät — Farmer-employers   | 22 683               | 10 306            | 1 355          | 1 901          | 2 381          | 1 692          | 1 317          | 1 137          |
| Muut työnantajat — Other employers   | 68 117               | 34 532            | 4 174          | 6 640          | 8 487          | 7 422          | 4 092          | 4 392          |
| Maatal. yksinäisyrittäjät — Farmers on own account   | 453 106              | 196 841           | 20 612         | 33 433         | 49 604         | 51 402         | 28 225         | 21 679         |
| Muut yksinäisyrittäjät — Other own-account workers   | 130 556              | 66 959            | 8 358          | 12 889         | 16 312         | 12 788         | 7 351          | 9 115          |
| <b>Johtajat, ylemmät ja alemmat toimihenkilöt — Managers or administrative or clerical employees</b> | <b>1 289 079</b>     | <b>504 765</b>    | <b>101 719</b> | <b>110 216</b> | <b>107 045</b> | <b>100 068</b> | <b>124 305</b> | <b>183 714</b> |
| Valtion ja kuntien johtavat ja ylemmät toimihenkilöt — Higher civil servants                         | 167 798              | 83 816            | 17 153         | 17 948         | 17 064         | 13 678         | 8 514          | 19 255         |
| Liikeryhtymien johtajat — Managers   | 78 727               | 49 723            | 6 878          | 9 609          | 10 750         | 8 915          | 4 134          | 4 331          |
| Muut ylemmät toimihenkilöt — Other higher administrative or clerical employees                       | 157 128              | 85 452            | 20 180         | 18 178         | 15 285         | 10 683         | 7 589          | 21 189         |
| Valtion ja kuntien alemmat toimihenkilöt — Lower civil servants                                      | 284 700              | 85 440            | 15 430         | 18 674         | 19 867         | 19 479         | 33 168         | 44 116         |
| Muut alemmat toimihenkilöt — Other lower administrative or clerical employees                        | 600 726              | 200 334           | 42 078         | 45 807         | 44 070         | 47 313         | 70 900         | 94 823         |
| <b>Työntekijät — Workers</b>   | <b>1 603 244</b>     | <b>661 399</b>    | <b>134 816</b> | <b>149 584</b> | <b>154 647</b> | <b>162 862</b> | <b>183 345</b> | <b>179 964</b> |
| Maa- ja metsätal. työntekijät — Farm-workers   | 69 895               | 30 823            | 5 465          | 6 332          | 7 365          | 7 204          | 6 643          | 6 766          |
| Muut erikoistuneet työntekijät — Other specialized workers   | 1 250 594            | 558 027           | 117 785        | 128 713        | 127 917        | 116 423        | 144 507        | 147 231        |
| Erikoistumattomat työntekijät — Unspecialized workers  | 282 555              | 72 549            | 11 506         | 14 539         | 19 365         | 39 235         | 32 195         | 25 867         |
| Muut <sup>2)</sup> — Others <sup>2)</sup> . . . . .  | 1 151 079            | 177 518           | 31 944         | 29 415         | 44 186         | 58 522         | 67 982         | 52 857         |
| <b>Yhteensä — Summa — Total</b>  | <b>4 717 724</b>     | <b>1 662 820</b>  | <b>302 978</b> | <b>344 478</b> | <b>382 662</b> | <b>395 462</b> | <b>416 992</b> | <b>452 938</b> |

<sup>1)</sup> Ammatissa toimimattomat saavat huoltajansa sosioekonomisen aseman ja avustavat perheenjäsenet saavat avustettavan sosio-ekonomisen aseman — <sup>2)</sup> Sisältää mm. eläkeläiset ja muut itsenäiset ammatittomat, yht. 924 918 henkilöä, joista perheenjäseniä 150 775.

<sup>3)</sup> Icke yrkesverksamma för försörjarens socioekonomiska ställning och medhjälpare familjemedlemmar för den bidragans socio-ekonomiska ställning — <sup>4)</sup> Ekonomiskt inaktiva get the socio-economic classification of their caretaker and family workers the socio-economic classification of which family members 150 775.

<sup>5)</sup> Economically inactive get the socio-economic classification of their caretaker and family workers the socio-economic classification of which family members 150 775.

Lähde — Källa — Source: TK:n asunto- ja elinkeinotutkimus — SCs bostads- och näringsutredning — Population and Housing

**Den yrkesverksamma befolkningen efter yrke, kön och ålder vid utgången av år 1975**

| Miehiä — Män — Males  |              |               |                |                |                |                | Naisia — Kvinnor — Females |              |               |                |                |                |                |
|-----------------------|--------------|---------------|----------------|----------------|----------------|----------------|----------------------------|--------------|---------------|----------------|----------------|----------------|----------------|
| Kätkään Inalles Total | %            | 14—19         | 20—29          | 30—39          | 40—49          | 50+            | Kätkään Inalles Total      | %            | 14—19         | 20—29          | 30—39          | 40—49          | 50+            |
| 153 339               | 13.0         | 1 055         | 41 472         | 54 506         | 32 592         | 23 714         | 161 346                    | 17.1         | 3 424         | 53 658         | 51 473         | 32 937         | 19 854         |
| 76 286                | 6.4          | 615           | 15 842         | 23 779         | 18 697         | 17 353         | 197 252                    | 20.9         | 9 086         | 79 778         | 52 968         | 31 940         | 23 480         |
| 64 843                | 5.5          | 3 593         | 21 078         | 18 397         | 12 169         | 9 606          | 89 314                     | 9.5          | 4 945         | 22 927         | 23 304         | 21 170         | 16 968         |
| 203 761               | 17.3         | 10 609        | 33 480         | 33 996         | 48 000         | 77 676         | 111 998                    | 11.9         | 2 956         | 11 822         | 18 336         | 29 146         | 49 738         |
| 6 005                 | 0.5          | 266           | 1 937          | 1 525          | 1 398          | 879            | 162                        | 0.0          | 4             | 33             | 25             | 43             | 57             |
| 118 536               | 10.1         | 5 779         | 34 249         | 31 613         | 28 179         | 18 716         | 33 512                     | 3.6          | 4 319         | 7 953          | 6 675          | 7 473          | 7 092          |
| 479 902               | 40.7         | 36 456        | 169 277        | 108 134        | 92 091         | 73 944         | 156 386                    | 16.6         | 8 961         | 44 329         | 34 933         | 37 228         | 30 935         |
| 46 424                | 3.9          | 1 296         | 13 315         | 11 982         | 9 858          | 9 973          | 180 598                    | 19.2         | 9 237         | 46 279         | 39 225         | 41 592         | 44 265         |
| 7 629                 | 0.6          | 23            | 2 700          | 3 306          | 1 406          | 194            | 102                        | 0.0          | —             | 42             | 42             | 16             | 2              |
| 22 622                | 2.2          | 2 966         | 8 171          | 4 123          | 3 806          | 3 556          | 11 157                     | 1.2          | 1 444         | 3 325          | 2 050          | 2 065          | 2 273          |
| <b>1 179 347</b>      | <b>100.0</b> | <b>62 658</b> | <b>341 521</b> | <b>291 361</b> | <b>248 196</b> | <b>235 611</b> | <b>941 827</b>             | <b>100.0</b> | <b>44 376</b> | <b>270 146</b> | <b>229 031</b> | <b>203 610</b> | <b>194 664</b> |

kontoritekniskt arbete.

work — <sup>1)</sup> Agriculture, forestry, fishing — <sup>2)</sup> Transport and communication — <sup>3)</sup> Industrial production work etc. — <sup>4)</sup> Unknown

**socio-ekonomisk ställning och ålder vid utgången av år 1975**

| Socio-ekonomisk ställning |                |                |                |                |                |                |                |
|---------------------------|----------------|----------------|----------------|----------------|----------------|----------------|----------------|
| 30—34                     | 35—39          | 40—44          | 45—49          | 50—54          | 55—59          | 60—64          | 65—            |
| 35 554                    | 41 479         | 48 947         | 59 836         | 58 868         | 47 140         | 37 098         | 27 581         |
| 1 176                     | 1 306          | 1 566          | 1 858          | 1 874          | 1 479          | 1 185          | 1 195          |
| 4 024                     | 5 318          | 5 607          | 5 750          | 4 723          | 3 257          | 2 087          | 1 244          |
| 20 332                    | 25 529         | 31 803         | 41 161         | 42 814         | 35 334         | 28 604         | 22 634         |
| 9 122                     | 9 326          | 9 971          | 11 067         | 9 457          | 7 070          | 5 222          | 2 508          |
| 149 212                   | 112 617        | 91 407         | 80 261         | 63 863         | 41 088         | 20 288         | 3 276          |
| 20 287                    | 14 980         | 12 914         | 10 492         | 7 756          | 5 256          | 2 241          | 260            |
| 6 895                     | 6 258          | 5 793          | 5 328          | 4 403          | 3 081          | 1 715          | 628            |
| 20 949                    | 12 881         | 9 222          | 7 796          | 6 216          | 4 137          | 2 348          | 475            |
| 32 801                    | 26 828         | 22 243         | 20 604         | 17 066         | 10 159         | 3 013          | 352            |
| 68 280                    | 51 670         | 41 235         | 36 041         | 28 422         | 18 455         | 10 071         | 1 561          |
| 123 132                   | 111 269        | 105 882        | 110 122        | 90 085         | 58 875         | 35 247         | 3 314          |
| 4 997                     | 5 152          | 5 179          | 5 760          | 4 506          | 2 747          | 1 587          | 192            |
| 9 182                     | 85 764         | 78 297         | 77 905         | 61 814         | 39 387         | 23 485         | 2 184          |
| 18 953                    | 20 353         | 22 406         | 26 457         | 23 765         | 16 741         | 10 175         | 938            |
| 28 576                    | 24 149         | 26 449         | 38 960         | 57 712         | 80 111         | 136 316        | 473 900        |
| <b>336 474</b>            | <b>289 514</b> | <b>272 685</b> | <b>289 179</b> | <b>270 528</b> | <b>227 214</b> | <b>228 949</b> | <b>508 071</b> |

ekonomisen aseman — <sup>1)</sup> Sisältää mm. eläkeläiset ja muut itsenäiset ammatittomat, yht. 924 918 henkilöä, joista perheenjäseniä 150 775.

ekonomiska ställning — <sup>2)</sup> Inkluderar bl.a. pensionärer och andra självständiga yrkeslösa, sammanlagt 924 918 personer, av vilka the head man — <sup>3)</sup> Includes among others the pensioners and other economically inactive independent persons, in total 924 918 persons.

Census of CSO

29. Ammatissa toimiva väestö ammatin, ammattiaseman ja sukupuolen mukaan vuoden 1975  
Den yrkesverksamma befolkningen efter yrke, yrkesställning och kön vid utgången av år 1975  
Economically active population by occupation, occupational status and sex on 31 December 1975

| Ammatti ja sukupuoli<br>Occupation and sex  | Ammatissa toimiva väestö<br>Yrkesverksamma befolkning<br>Economically active population |                 | Työnantaja<br>Arbetsgivare<br>Employers |                 | Yksinäyrittäjiä<br>E ensärföretagare<br>Own-account workers |                 |
|---|---|-----------------|---|-----------------|---|-----------------|
|   | Yhteensä<br>Inalles<br>Total  | % <sup>1)</sup> | Yhteensä<br>Inalles<br>Total            | % <sup>1)</sup> | Yhteensä<br>Inalles<br>Total                                | % <sup>1)</sup> |
| <b>Ammatissa toimiva väestö</b><br><i>Economically active population</i>  | <b>2 121 174</b>  | <b>100.0</b>    | <b>33 010</b>                           | <b>1.6</b>      | <b>217 233</b>  | <b>10.2</b>     |
| Miehiä — Men  | 1 179 847   | 55.6            | 25 433                                  | 2.2             | 171 966   | 14.6            |
| Naisia — Women  | 941 827   | 44.4            | 7 577                                   | 0.8             | 45 267  | 4.8             |
| Teknill., luonnon- ja yhteiskuntatiet., humanistinen ja taiteellinen työ — <i>Technical, physical science, social science, humanistic and artistic work</i> | 314 685   | 14.8            | 2 132                                   | 0.7             | 5 217   | 1.7             |
| Miehiä — Men  | 153 339   | 7.2             | 1 385                                   | 0.9             | 3 017   | 2.0             |
| Naisia — Women  | 161 346   | 7.6             | 747                                     | 0.5             | 2 200   | 1.4             |
| Hallinnollinen, tilinpidollinen ja konttoriteknillinen työ — <i>Administrative, managerial and clerical work</i>  | 273 538   | 12.9            | 765                                     | 0.3             | 553   | 0.2             |
| Miehiä — Men  | 76 286  | 3.6             | 595                                     | 0.8             | 304   | 0.4             |
| Naisia — Women  | 197 252   | 9.3             | 170                                     | 0.1             | 249   | 0.1             |
| Kaupallinen työ — <i>Sales work</i>   | 154 157   | 7.3             | 7 585                                   | 4.9             | 11 151  | 7.2             |
| Miehiä — Men  | 64 843  | 3.1             | 5 026                                   | 7.8             | 6 556   | 10.1            |
| Naisia — Women  | 89 314  | 4.2             | 2 559                                   | 2.9             | 4 595   | 5.1             |
| Maa- ja metsätaloustyö, kalastusala — <i>Agriculture, forestry, fishing</i>   | 315 759   | 14.9            | 7 363                                   | 2.3             | 158 481   | 50.2            |
| Miehiä — Men  | 203 761   | 9.6             | 6 458                                   | 3.2             | 128 996   | 63.3            |
| Naisia — Women  | 111 998   | 5.3             | 905                                     | 0.8             | 29 485  | 26.3            |
| Kaivos- ja louhintatyö — <i>Mining and quarrying</i>  | 6 167   | 0.3             | 114                                     | 1.8             | 190   | 3.1             |
| Miehiä — Men  | 6 005   | 0.3             | 112                                     | 1.9             | 188   | 3.1             |
| Naisia — Women  | 162   | —               | 2                                       | 1.2             | 2   | 1.2             |
| Kuljetus- ja liikennetyö — <i>Transport and communication work</i>  | 152 048   | 7.2             | 4 629                                   | 3.0             | 15 111  | 9.9             |
| Miehiä — Men  | 118 536   | 5.6             | 4 463                                   | 3.8             | 14 741  | 12.4            |
| Naisia — Women  | 33 512  | 1.6             | 166                                     | 0.5             | 370   | 1.1             |
| Teollinen työ, koneenhoito ym. — <i>Manufacturing work etc.</i>   | 636 288   | 30.0            | 6 168                                   | 1.0             | 15 628  | 2.5             |
| Miehiä — Men  | 479 902   | 22.6            | 5 820                                   | 1.2             | 13 440  | 2.8             |
| Naisia — Women  | 156 386   | 7.2             | 348                                     | 0.2             | 2 188   | 1.4             |
| Palvelutyö — <i>Services</i>  | 227 022   | 10.7            | 3 144                                   | 1.4             | 6 693   | 2.9             |
| Miehiä — Men  | 46 424  | 2.2             | 655                                     | 1.4             | 1 277   | 2.8             |
| Naisia — Women  | 180 598   | 8.5             | 2 489                                   | 1.4             | 5 416   | 3.0             |
| Muulla luokittelematon työ ja työvoima — <i>Work and workers not elsewhere classified</i>   | 7 731   | 0.4             | —                                       | —               | —   | —               |
| Miehiä — Men  | 7 629   | 0.4             | —                                       | —               | —   | —               |
| Naisia — Women  | 102   | —               | —                                       | —               | —   | —               |
| <b>Ammatti tuntematon — Occupation unknown</b>  | <b>33 779</b>   | <b>1.6</b>      | <b>1 110</b>                            | <b>3.3</b>      | <b>4 209</b>  | <b>12.5</b>     |
| Miehiä — Men  | 22 632  | 1.1             | 919                                     | 4.1             | 3 447   | 15.2            |
| Naisia — Women  | 11 157  | 0.5             | 191                                     | 1.7             | 762   | 6.8             |

<sup>1)</sup> Kunkin ammatin osuus ammatissa toimivasta väestöstä — Yrketts andel av yrkesverksamma befolkning — *Share of occupation of economically active population.*  
<sup>2)</sup> Kunkin ammattiaseman osuus koko ammatissa toimivasta väestöstä ammattittain — Yrkesställningens andel av hela den yrkesverksamma befolkningen enligt yrke — *Share of occupational status of the whole economically active population by occupation.*  
Lähde — Källa — *Source: TK:n asunto- ja elinkeinotutkimus — SC:s bostads- och näringsutredning — Population and Housing*

## lopussa

| Toimihenkilöitä<br>Tjänstemän<br>Employees | Työntekijöitä<br>Arbetsare<br>Workers |                 | Avustavia perhejäseniä<br>Medhjälpande familjemedlemmar<br>Family workers |                 | Tuntematon<br>Okänd<br>Unknown |                 | Yrke och kön  |
|--|---------------------------------------|-----------------|---|-----------------|--------------------------------|-----------------|---|
|  | Yhteensä<br>Inalles<br>Total          | % <sup>1)</sup> | Yhteensä<br>Inalles<br>Total  | % <sup>1)</sup> | Yhteensä<br>Inalles<br>Total   | % <sup>1)</sup> |   |
| <b>784 314</b>                             | <b>37.0</b>                           | <b>941 645</b>  | <b>44.4</b>   | <b>117 178</b>  | <b>5.5</b>                     | <b>27 793</b>   | <b>Yrkesverksamma befolkning</b>  |
| 319 420                                    | 27.1                                  | 612 208         | 51.9  | 32 254          | 2.7                            | 18 066          | Män   |
| 464 894                                    | 49.4                                  | 329 437         | 35.0  | 84 924          | 9.0                            | 9 727           | Kvinnor   |
| 305 008                                    | 96.9                                  | 2 025           | 0.6   | 303             | 0.1                            | —               | Tekniskt, natur-, samhälls-+vetenskapligt, humanistiskt och konstnärligt arbete |
| 147 838                                    | 96.4                                  | 1 067           | 0.7   | 32              | 0.0                            | —               | Män   |
| 157 170                                    | 97.4                                  | 958             | 0.6   | 271             | 0.2                            | —               | Kvinnor   |
| 269 904                                    | 98.7                                  | —               | —   | 2 316           | 0.8                            | —               | Administrativt, kameralt och kontors-tekniskt arbete                            |
| 75 314                                     | 98.7                                  | —               | —   | 73              | 0.1                            | —               | Män   |
| 194 590                                    | 98.7                                  | —               | —   | 2 243           | 1.1                            | —               | Kvinnor   |
| 129 587                                    | 84.1                                  | —               | —   | 5 834           | 3.8                            | —               | Kommerciellt arbete   |
| 52 295                                     | 80.6                                  | —               | —   | 966             | 1.5                            | —               | Män   |
| 77 292                                     | 86.6                                  | —               | —   | 4 868           | 5.5                            | —               | Kvinnor   |
| 8 579                                      | 2.7                                   | 39 072          | 12.4  | 102 264         | 32.4                           | —               | Lantbruks-, skogs- och fiskeriarbete  |
| 8 245                                      | 4.0                                   | 32 182          | 15.8  | 27 880          | 13.7                           | —               | Män   |
| 334  | 0.3                                   | 6 890           | 6.2   | 74 384          | 66.4                           | —               | Kvinnor   |
| —  | —                                     | 5 840           | 94.7  | 23              | 0.4                            | —               | Gruv- och stenbrytningsarbete   |
| —  | —                                     | 5 684           | 94.7  | 21              | 0.3                            | —               | Män   |
| —  | —                                     | 156             | 96.3  | 2               | 1.2                            | —               | Kvinnor   |
| 35 075                                     | 23.1                                  | 95 433          | 62.8  | 1 800           | 1.2                            | —               | Transport och kommunikationsarbete  |
| 14 239                                     | 12.0                                  | 83 797          | 70.7  | 1 296           | 1.1                            | —               | Män   |
| 20 836                                     | 62.2                                  | 11 636          | 34.7  | 504             | 1.5                            | —               | Kvinnor   |
| 176  | 0.0                                   | 611 384         | 96.1  | 2 932           | 0.5                            | —               | Tillverkningsarbete, maskinskötsel m.m.   |
| 142  | 0.0                                   | 458 925         | 95.6  | 1 575           | 0.3                            | —               | Män   |
| 34   | 0.0                                   | 152 459         | 97.5  | 1 357           | 0.9                            | —               | Kvinnor   |
| 29 029                                     | 12.8                                  | 187 107         | 82.4  | 1 049           | 0.5                            | —               | Servicearbete   |
| 14 394                                     | 31.0                                  | 29 874          | 64.4  | 224             | 0.5                            | —               | Män   |
| 14 635                                     | 8.1                                   | 157 233         | 87.1  | 825             | 0.5                            | —               | Kvinnor   |
| 6 952                                      | 89.9                                  | 779             | 10.1  | —               | —                              | —               | Arbetskraft och arbete ej hänförligt till annat yrkesområde                     |
| 6 952                                      | 91.1                                  | 677             | 8.9   | —               | —                              | —               | Män   |
| —  | —                                     | 102             | 100.0   | —               | —                              | —               | Kvinnor   |
| 4  | 0.0                                   | 5               | 0.0   | 657             | 1.9                            | 27 793          | Yrke okänd  |
| 1  | —                                     | 2               | —   | 187             | 0.8                            | 18 066          | Män   |
| 3  | 0.0                                   | 3               | 0.0   | 470             | 4.2                            | 9 727           | Kvinnor   |

*economically active population.*  
*yrkesverksamma befolkningen enligt yrke — Share of occupational status of the whole economically active population by occupation.*  
*Census of CSO*

30. Ammatissa toimiva väestö toimialan mukaan seutukaava-alueittain vuoden 1975 lopussa, 1 000  
Den yrkesverksamma befolkningens fördelning efter näringsgren per regionplaneområden i  
slutet av 1975, 1 000  
*Economically active population by industry and regional planning area on 31 December 1975, 1 000*

| Seutukaava-alue<br>Regionplaneområde<br><i>Regional planning area</i> | Maa-, metsä- ja kalatalous, metsästys, jordbruk, skogsbruk, fiske o. jakt<br><i>Agriculture, hunting, forestry, fishing</i> | Siitä—Därav—Of which  |   | Kaivokset, muu kaivann. toim.<br>Brytning av mineraliska produkter<br><i>Mining and quarrying</i> | Teollisuus<br>Tillverkning<br><i>Manufacturing</i> | Sähkö-, kaasu- ja vesihuolto<br>El-, gas- och vättent-förorsjning<br><i>Electricity, gas and water</i> | Rakennustoiminta<br>Byggnadsverksamhet<br><i>Construction</i> | Kauppa-, ravitsi- ja majoutuiminta<br>Varuhand., restaurang- och hotellverksamhet<br><i>Trade, restaurants and hotels</i> |
|---|---|---|---|---|--|--|---|---|
|   |   | Maatalous ja metsästys<br>Jordbruk och jakt<br><i>Agriculture and hunting</i> | Metsätalous<br>Skogsbruk<br><i>Forestry</i> |   |  |  |   |   |
| Helsinki — Helsingfors . . . .  | 4.5   | 4.2   | 0.3   | 0.5   | 91.2   | 5.3  | 31.2  | 90.0  |
| Itä-Uusimaa — Ö. Nyland .   | 7.0   | 6.5   | 0.3   | 0.0   | 11.8   | 0.4  | 4.0   | 5.3   |
| Länsi-Uusim. — Väst-Nyl. .  | 2.5   | 2.3   | 0.1   | 0.1   | 7.3  | 0.5  | 2.1   | 2.7   |
| Länt. Uusim. — Västra Nyl.  | 2.4   | 2.0   | 0.1   | 0.0   | 10.2   | 0.3  | 2.0   | 3.4   |
| Vars.-Suomi — Eg. Finland   | 27.9  | 26.6  | 0.9   | 0.7   | 58.1   | 1.6  | 15.9  | 26.3  |
| Ahvenanmaa — Åland . . . .  | 1.5   | 1.3   | 0.0   | 0.0   | 0.8  | 0.0  | 0.7   | 1.5   |
| Satakunta — Satakunda . .   | 16.5  | 15.4  | 0.9   | 0.2   | 41.4   | 1.1  | 9.5   | 14.1  |
| Tampere — Tammerfors . . .  | 20.1  | 18.0  | 2.1   | 0.3   | 69.0   | 1.8  | 14.1  | 24.3  |
| Kanta-Häme — C. Tavastl.  | 11.7  | 10.9  | 0.8   | 0.0   | 22.9   | 0.7  | 5.6   | 9.0   |
| Päijät-Häme — Päj. Tav. .   | 9.3   | 8.3   | 0.9   | 0.0   | 33.8   | 0.7  | 7.5   | 11.7  |
| Kymenlaakso - Kymmened.   | 10.8  | 10.0  | 0.7   | 0.0   | 26.1   | 1.3  | 8.4   | 12.2  |
| Et.-Karjala — S. Karelen . .  | 11.7  | 10.6  | 1.0   | 0.1   | 18.2   | 1.0  | 6.4   | 8.5   |
| Et.-Savo — Södra Savolax . .  | 21.8  | 18.2  | 3.3   | 0.2   | 12.9   | 0.5  | 6.6   | 9.0   |
| P.-Karjala — N. Karelen . .   | 20.7  | 16.9  | 3.8   | 1.4   | 10.1   | 0.5  | 6.2   | 8.8   |
| P.-Savo — N. Savolax . . . .  | 26.7  | 22.7  | 3.7   | 0.8   | 19.4   | 1.0  | 9.6   | 13.9  |
| Keski-Suomi — M. Finland  | 21.1  | 17.9  | 3.4   | 0.1   | 25.5   | 0.9  | 8.8   | 13.3  |
| Vaasa — Vasa . . . . .  | 48.6  | 45.8  | 2.5   | 0.4   | 45.2   | 1.5  | 14.1  | 22.7  |
| P. Pohjanmaa — N. Österb.   | 26.9  | 23.4  | 3.3   | 1.0   | 22.9   | 1.6  | 12.6  | 16.6  |
| Kainuu — Kajanaland . . . .   | 11.0  | 7.6   | 3.3   | 0.8   | 4.6  | 0.4  | 4.2   | 4.8   |
| Lappi — Lappland . . . . .  | 14.3  | 8.8   | 5.3   | 0.8   | 11.5   | 1.7  | 8.7   | 11.1  |
| <b>Koko maa — Hela riket</b>  |   |   |   |   |  |  |   |   |
| <i>Whole country . . . . .</i>  | <b>318.0</b>  | <b>278.2</b>  | <b>37.8</b>                                 | <b>8.3</b>  | <b>543.8</b>                                       | <b>23.7</b>  | <b>179.3</b>  | <b>310.1</b>  |

| Seutukaava-alue<br>Regionplaneområde<br><i>Regional planning area</i> | Tukku-, valtiys- ja vähittäiskauppa<br>Parti-, agentur- och detaljhandel<br><i>Wholesale, agency and retail trade</i> | Kuljetus- ja tietoliikenne<br>Samfärdsel, post- och telekommunikationer<br><i>Transport and communication</i> | Rahoitus-, vakuutus- ym. toiminta<br>Bank-, försäkrings- o. d. verksamhet<br><i>Financing, insurance etc.</i> | Yht.kunn. ja henk.-koht.paly.<br>Samballs- och personliga tjänster<br><i>Community, soc. and personal services</i> | Siitä—Därav—Of which  |  | Elink. tuntematon<br>Näringsgren okänd<br><i>Industry unknown</i> | Yhteensä<br>Summa<br><i>Total</i> |
|---|---|---|---|--|---|--|---|-----------------------------------|
|   |   |   |   |  | Julkisen hallinto<br>Offentlig förvaltning<br><i>Public administ. and defence</i> | Muut yht.kunn. paly.<br>Andra samhalls-tjänster<br><i>Other community services</i> |   |                                   |
| Helsinki — Helsingfors . . . .  | 76.8  | 37.2  | 48.2  | 118.0  | 29.5  | 62.1   | 5.3   | 431.9                             |
| Itä-Uusimaa — Ö. Nyland .   | 4.4   | 3.3   | 1.6   | 7.2  | 1.2   | 4.3  | 0.8   | 41.9                              |
| Länsi-Uusim. — Väst-Nyl. .  | 2.3   | 1.1   | 0.6   | 3.3  | 0.6   | 1.8  | 0.2   | 21.1                              |
| Länt. Uusim. — Västra Nyl.  | 2.8   | 2.3   | 1.0   | 6.1  | 1.7   | 3.2  | 0.7   | 28.5                              |
| Vars.-Suomi — Eg. Finland   | 22.1  | 14.8  | 7.5   | 35.9   | 7.5   | 20.9   | 2.1   | 191.2                             |
| Ahvenanmaa — Åland . . . .  | 1.1   | 2.1   | 0.3   | 1.9  | 0.4   | 1.1  | 0.3   | 9.5                               |
| Satakunta — Satakunda . .   | 11.8  | 7.6   | 3.1   | 18.8   | 4.2   | 10.5   | 1.5   | 114.3                             |
| Tampere — Tammerfors . . .  | 19.7  | 11.9  | 6.8   | 34.2   | 6.4   | 19.8   | 2.0   | 185.1                             |
| Kanta-Häme — C. Tavastl.  | 7.3   | 4.3   | 2.2   | 15.1   | 4.0   | 7.9  | 0.9   | 72.9                              |
| Päijät-Häme — Päj. Tav. .   | 9.3   | 4.7   | 2.9   | 14.5   | 2.7   | 8.0  | 1.0   | 86.7                              |
| Kymenlaakso - Kymmened.   | 9.7   | 9.8   | 2.8   | 16.7   | 4.6   | 8.8  | 1.1   | 89.6                              |
| Et.-Karjala — S. Karelen . .  | 6.7   | 4.3   | 1.7   | 12.7   | 3.3   | 6.9  | 0.8   | 65.8                              |
| Et.-Savo — Södra Savolax . .  | 6.9   | 6.0   | 1.9   | 15.0   | 2.9   | 9.1  | 1.2   | 75.6                              |
| P.-Karjala — N. Karelen . .   | 7.3   | 5.2   | 1.8   | 14.8   | 3.4   | 8.6  | 1.5   | 71.5                              |
| P.-Savo — N. Savolax . . . .  | 11.5  | 7.1   | 3.0   | 21.7   | 4.7   | 12.9   | 1.7   | 105.3                             |
| Keski-Suomi — M. Finland .  | 10.8  | 7.1   | 2.9   | 21.6   | 4.5   | 12.9   | 1.8   | 103.6                             |
| Vaasa — Vasa . . . . .  | 19.7  | 11.9  | 4.5   | 31.7   | 6.3   | 19.0   | 3.1   | 184.0                             |
| P. Pohjanmaa — N. Österb.   | 13.8  | 8.6   | 3.7   | 27.5   | 5.4   | 17.5   | 2.3   | 124.1                             |
| Kainuu — Kajanaland . . . .   | 3.7   | 3.0   | 0.8   | 8.2  | 2.0   | 4.7  | 0.8   | 38.9                              |
| Lappi — Lappland . . . . .  | 8.4   | 7.5   | 2.0   | 18.6   | 4.7   | 10.4   | 2.1   | 78.6                              |
| <b>Koko maa — Hela riket</b>  |   |   |   |  |   |  |   |                                   |
| <i>Whole country . . . . .</i>  | <b>257.0</b>  | <b>160.7</b>  | <b>100.3</b>  | <b>444.3</b>   | <b>101.0</b>  | <b>251.4</b>   | <b>32.1</b>   | <b>2 121.1</b>                    |

Lähde — Källa — Source: TK:n asunto- ja elinkeinotutkimus — SC:s bostads- och näringsutredning — *Population and Housing Census of CSO*

31. Väestö uskontokunnan mukaan vuosien 1920—1976 lopussa  
Befolkningen efter religionssamfund vid utgången av åren 1920—1976  
Population by religion on 31 December

| Lääni<br>Province  | Luterilaisia<br>Lutheraner<br>Lutherans | Kreikk.katolisia<br>Grekisk-katoliska<br>Greek Catholics | Room.katolisia<br>Romersk-katoliska<br>Roman Catholics | Engl. kirkkok.,<br>Suomen vapaak.,<br>met., bapt., adv. *) | Juutalaisia<br>Judska<br>Jewish | Islamilaisia<br>Islamska<br>Islamic | Muita<br>Övriga<br>Others | Uskontokuntaan<br>kuulumatottomat<br>2) | Tuntematon<br>Okänt<br>Unknown | Yhteensä<br>Summa<br>Total | Län                            |
|--|---|--|--|--|---------------------------------|-------------------------------------|---------------------------|---|--------------------------------|----------------------------|--------------------------------|
| <b>1976</b>  |   |  |  |  |                                 |                                     |                           |   |                                |                            | <b>1976</b>                    |
| <b>Koko maa—Total</b>  | <b>4 301 694</b>                        | <b>55 629</b>  | <b>2 825</b>   | <b>15 039</b>  | <b>1 101</b>                    | <b>818</b>                          | <b>12 027</b>             | <b>314 238</b>                          | <b>27 465</b>                  | <b>4 730 836</b>           | <b>Hela riket</b>              |
| Uudenmaan ....   | 944 933                                 | 13 621   | 1 988  | 3 135  | 819                             | 541                                 | 2 874                     | 122 427                                 | 8 624                          | 1 098 962                  | Nylands                        |
| Turun-Porin ....   | 647 142                                 | 2 292  | 313  | 2 237  | 220                             | 91                                  | 1 890                     | 41 616                                  | 3 355                          | 699 156                    | Åbo-B:borgs                    |
| Ahvenanmaa ...   | 21 485                                  | 10   | 1  | 21   | 2                               | —                                   | 10                        | 553                                     | 331                            | 22 413                     | Åland                          |
| Hämeen .....   | 596 906                                 | 4 298  | 204  | 2 619  | 41                              | 153                                 | 2 232                     | 49 765                                  | 3 415                          | 659 633                    | Tavastehus                     |
| Kymen .....  | 324 084                                 | 2 918  | 75   | 763  | 7                               | 13                                  | 812                       | 15 770                                  | 1 747                          | 346 189                    | Kymmene                        |
| Mikkelin .....   | 198 849                                 | 1 672  | 30   | 620  | 1                               | 1                                   | 489                       | 6 823                                   | 1 067                          | 209 552                    | S:t Michels                    |
| Pohjois-Karjalan.  | 156 593                                 | 12 092   | 9  | 658  | —                               | 3                                   | 349                       | 5 783                                   | 1 050                          | 176 537                    | Norra Karel.                   |
| Kuopion .....  | 228 450                                 | 9 094  | 34   | 1 005  | 1                               | 9                                   | 460                       | 10 747                                  | 1 239                          | 251 039                    | Kuopio                         |
| Keski-Suomen ...   | 220 718                                 | 2 620  | 80   | 1 827  | —                               | —                                   | 619                       | 13 256                                  | 1 502                          | 240 622                    | Mellersta Finl.                |
| Vaasan .....   | 397 872                                 | 1 095  | 42   | 1 562  | 7                               | 5                                   | 779                       | 20 848                                  | 2 308                          | 424 518                    | Vasa                           |
| Oulun .....  | 384 309                                 | 4 167  | 27   | 459  | 3                               | 2                                   | 982                       | 15 386                                  | 1 749                          | 407 084                    | Uleåborgs                      |
| Lapin .....  | 180 353                                 | 1 750  | 22   | 133  | —                               | —                                   | 531                       | 11 264                                  | 1 078                          | 195 131                    | Lapplands                      |
| <b>Kaupungit ja<br/>kauppalat - Urban<br/>communes</b> ..... | <b>2 475 285</b>                        | <b>33 751</b>  | <b>2 574</b>   | <b>9 477</b>   | <b>1 081</b>                    | <b>801</b>                          | <b>8 473</b>              | <b>242 610</b>                          | <b>17 927</b>                  | <b>2 791 979</b>           | <b>Städer och<br/>köpingar</b> |
| Uudenmaan ....   | 761 609                                 | 12 210   | 1 919  | 2 642  | 812                             | 540                                 | 2 498                     | 111 237                                 | 7 430                          | 900 897                    | Nylands                        |
| Turun-Porin ....   | 384 766                                 | 1 625  | 265  | 1 369  | 215                             | 85                                  | 1 366                     | 32 344                                  | 2 201                          | 424 236                    | Åbo-B:borgs                    |
| Ahvenanmaa ...   | 9 043                                   | 10   | 1  | 6  | 2                               | —                                   | 10                        | 347                                     | 147                            | 9 566                      | Åland                          |
| Hämeen .....   | 369 522                                 | 3 211  | 150  | 1 841  | 39                              | 146                                 | 1 509                     | 37 759                                  | 2 308                          | 416 485                    | Tavastehus                     |
| Kymen .....  | 212 996                                 | 2 290  | 69   | 612  | 2                               | 10                                  | 557                       | 12 820                                  | 1 234                          | 230 590                    | Kymmene                        |
| Mikkelin .....   | 79 498                                  | 708  | 20   | 305  | 1                               | 1                                   | 308                       | 3 658                                   | 449                            | 84 948                     | S:t Michels                    |
| Pohjois-Karjalan.  | 74 341                                  | 5 565  | 1  | 344  | —                               | 3                                   | 238                       | 3 148                                   | 620                            | 84 260                     | Norra Karel.                   |
| Kuopion .....  | 115 635                                 | 3 987  | 29   | 505  | 1                               | 9                                   | 342                       | 7 004                                   | 634                            | 128 146                    | Kuopio                         |
| Keski-Suomen ..  | 81 998                                  | 1 186  | 52   | 709  | —                               | —                                   | 312                       | 6 597                                   | 639                            | 91 493                     | Mellersta Finl.                |
| Vaasan .....   | 158 740                                 | 571  | 30   | 839  | 7                               | 5                                   | 513                       | 11 673                                  | 959                            | 173 337                    | Vasa                           |
| Oulun .....  | 146 035                                 | 1 606  | 26   | 223  | 2                               | 2                                   | 516                       | 9 036                                   | 743                            | 158 189                    | Uleåborgs                      |
| Lapin .....  | 81 102                                  | 782  | 12   | 82   | —                               | —                                   | 304                       | 6 987                                   | 563                            | 89 832                     | Lapplands                      |
| <b>Prosenttia — 1 procent — Per cent</b>                     |   |  |  |  |                                 |                                     |                           |   |                                |                            |                                |
| <b>Koko maa—Total</b>  | <b>90.9</b>                             | <b>1.2</b>   | <b>0.1</b>   | <b>0.3</b>   | <b>(0.02)</b>                   | <b>(0.02)</b>                       | <b>0.3</b>                | <b>6.6</b>                              | <b>0.6</b>                     | <b>100.0</b>               | <b>Hela riket</b>              |
| <b>Kaupungit ja<br/>kauppalat - Urban<br/>communes</b> ..... | <b>88.7</b>                             | <b>1.2</b>   | <b>0.1</b>   | <b>0.3</b>   | <b>(0.04)</b>                   | <b>(0.03)</b>                       | <b>0.3</b>                | <b>8.7</b>                              | <b>0.6</b>                     | <b>100.0</b>               | <b>Städer och<br/>köpingar</b> |
| <b>Maalaiskunnat —<br/>Rural communes</b>                    | <b>94.2</b>                             | <b>1.1</b>   | <b>(0.01)</b>  | <b>0.3</b>   | <b>0.0</b>                      | <b>0.0</b>                          | <b>0.2</b>                | <b>3.7</b>                              | <b>0.5</b>                     | <b>100.0</b>               | <b>Landskomm.</b>              |
| <b>Koko maa—Total</b>  |   |  |  |  |                                 |                                     |                           |   |                                |                            | <b>Hela riket</b>              |
| 1970 .....   | 92.4                                    | 1.3  | 0.1  | 0.3  | (0.03)                          | (0.02)                              | 0.2                       | 5.2                                     | 0.5                            | 100.0                      | 1970                           |
| 1960 .....   | 92.4                                    | 1.4  | (0.05)   | 0.3  | (0.03)                          | (0.02)                              | 0.2                       | 5.5                                     | 0.1                            | 100.0                      | 1960                           |
| 1950 .....   | 95.1                                    | 1.7  | (0.07)   | 0.3  | (0.04)                          | (0.02)                              | (0.02)                    | 2.7                                     | 0.1                            | 100.0                      | 1950                           |
| 1940 .....   | 95.9                                    | 1.8  | (0.03)   | 0.3  | (0.04)                          | (0.01)                              | —                         | 2.0                                     | —                              | 100.0                      | 1940                           |
| 1930 .....   | 96.3                                    | 1.9  | (0.04)   | 0.3  | (0.05)                          | (0.01)                              | —                         | 1.5                                     | —                              | 100.0                      | 1930                           |
| 1920 .....   | 98.1                                    | 1.6  | (0.01)   | 0.2  | (0.05)                          | (0.05)                              | —                         | (0.03)                                  | —                              | 100.0                      | 1920                           |
| <b>Kaupungit ja<br/>kauppalat - Urban<br/>communes</b> ..... |   |  |  |  |                                 |                                     |                           |   |                                |                            | <b>Städer och<br/>köpingar</b> |
| 1970 .....   | 90.1                                    | 1.3  | 0.1  | 0.4  | (0.05)                          | (0.03)                              | 0.3                       | 7.2                                     | 0.6                            | 100.0                      | 1970                           |
| 1960 .....   | 88.3                                    | 1.3  | 0.1  | 0.4  | 0.1                             | (0.05)                              | 0.3                       | 9.3                                     | 0.2                            | 100.0                      | 1960                           |
| 1950 .....   | 92.2                                    | 1.5  | 0.1  | 0.4  | 0.1                             | 0.1                                 | (0.03)                    | 5.5                                     | 0.1                            | 100.0                      | 1950                           |
| 1940 *) .....  | 93.4                                    | 1.5  | 0.1  | 0.6  | 0.2                             | (0.05)                              | —                         | 4.2                                     | —                              | 100.0                      | 1940 *)                        |
| 1930 *) .....  | 94.1                                    | 1.4  | 0.2  | 0.6  | 0.3                             | —                                   | —                         | 3.4                                     | —                              | 100.0                      | 1930 *)                        |
| 1920 *) .....  | 97.7                                    | 1.3  | 0.1  | 0.5  | 0.3                             | —                                   | —                         | 0.1                                     | —                              | 100.0                      | 1920 *)                        |

\*) Pl. kauppalat. Vuosien 1920—40 prosenttiluvut tarkoittavat koko rekisteröityä väestää.

\*) Engelska kyrkosamfundet, Finlands frikyrka, metodister, baptister och adventister — \*) Personer som inte hör till något religionssamfund — \*) Exkl. köpingarna. Procenttalen för åren 1920—40 avser hela registrerade befolkningen.

\*) Anglican Church, Free Church in Finland, methodists, baptists and adventists — \*) Persons not belonging to any congregation — \*) Excl. 2nd cl. towns. The percentages for 1920—40 refer to the whole registered population.

32. Katsaus väestönmuutoksiin vuosina 1751—1977  
Översikt av befolkningsrörelsen åren 1751—1977  
Vital statistics, summary

| Vuosina<br>Åren<br>Years                                  | Keski-<br>vähä-<br>luku<br>Medel-<br>folk-<br>mängd<br>Mean<br>population | Solmittuja<br>avioliittoja<br>Ingångna äktenskap<br>Marriages |                  | Elävänä syntyneitä<br>Levande födda<br>Live births |                  | Kuolleita<br>Döda<br>Deaths |                  | Syntyneiden<br>enemmys<br>Nativitetsöverskott<br>Excess of births |                  | Väestön-<br>läisäys<br>Folkökning<br>Increase of<br>population |                  |
|---|---|---|------------------|--|------------------|-----------------------------|------------------|---|------------------|--|------------------|
|   |   | Luku<br>Antal<br>Number                                       | ‰ <sup>(1)</sup> | Luku<br>Antal<br>Number                            | ‰ <sup>(1)</sup> | Luku<br>Antal<br>Number     | ‰ <sup>(1)</sup> | Luku<br>Antal<br>Number   | ‰ <sup>(1)</sup> | Luku<br>Antal<br>Number  | ‰ <sup>(1)</sup> |
| <b>Vuosikeskiarvot — I medeltal per år — Annual means</b> |   |   |                  |  |                  |                             |                  |   |                  |  |                  |
| 1751—55..   | 440 500   | 4 373   | 9.9              | 19 955   | 45.3             | 12 600                      | 28.6             | 7 355   | 16.7             | 7 300  | 16.5             |
| 1756—60..   | 473 400   | 4 274   | 9.0              | 21 082   | 44.5             | 14 002                      | 29.6             | 7 080   | 14.9             | 6 600  | 14.1             |
| 1761—65..   | 509 700   | 4 158   | 8.2              | 22 294   | 43.7             | 16 488                      | 32.3             | 5 806   | 11.4             | 6 800  | 13.4             |
| 1766—70..   | 542 600   | 4 361   | 8.0              | 22 622   | 41.7             | 15 415                      | 28.4             | 7 207   | 13.3             | 7 200  | 13.2             |
| 1771—75..   | 584 300   | 4 871   | 8.3              | 22 704   | 38.8             | 13 852                      | 23.7             | 8 852   | 15.1             | 9 800  | 16.8             |
| 1776—80..   | 632 000   | 5 599   | 8.9              | 26 085   | 41.3             | 16 438                      | 26.0             | 9 647   | 15.3             | 10 700   | 17.0             |
| 1781—85..   | 671 900   | 5 363   | 8.0              | 27 158   | 40.4             | 18 611                      | 27.7             | 8 547   | 12.7             | 3 100  | 4.6              |
| 1786—90..   | 699 400   | 5 371   | 7.7              | 26 228   | 37.5             | 22 305                      | 31.9             | 3 923   | 5.6              | 5 200  | 7.5              |
| 1791—95..   | 732 300   | 7 281   | 9.9              | 30 136   | 41.1             | 21 467                      | 29.3             | 8 669   | 11.8             | 13 000   | 17.8             |
| 1796—1800   | 804 300   | 6 447   | 8.0              | 31 503   | 39.2             | 19 140                      | 23.8             | 12 363  | 15.4             | 12 400   | 15.4             |
| 1801—05..   | 865 800   | 6 723   | 7.8              | 33 247   | 38.4             | 21 378                      | 24.7             | 11 869  | 13.7             | 13 100   | 15.2             |
| 1806—10..   | 885 700   | 7 000   | 7.9              | 30 367   | 34.3             | 34 559                      | 39.0             | 4 192   | 4.7              | 7 000  | 7.9              |
| 1811—15..   | 1 034 300   | 8 596   | 8.3              | 38 311   | 37.0             | 28 978                      | 28.0             | 9 333   | 9.0              | 46 500   | 45.0             |
| 1816—20..   | 1 139 600   | 9 799   | 8.6              | 43 036   | 37.7             | 28 433                      | 24.9             | 14 603  | 12.8             | 16 300   | 14.3             |
| 1821—25..   | 1 220 200   | 10 544  | 8.6              | 47 215   | 38.7             | 31 343                      | 25.7             | 15 872  | 13.0             | 16 300   | 13.4             |
| 1826—30..   | 1 303 900   | 11 000  | 8.4              | 49 249   | 37.8             | 31 556                      | 24.2             | 17 693  | 13.6             | 22 600   | 17.3             |
| 1831—35..   | 1 378 000   | 10 036  | 7.3              | 47 096   | 34.2             | 43 371                      | 31.5             | 3 725   | 2.7              | 4 300  | 3.1              |
| 1836—40..   | 1 409 200   | 10 227  | 7.3              | 45 924   | 32.6             | 35 290                      | 25.0             | 10 634  | 7.6              | 10 400   | 7.2              |
| 1841—45..   | 1 496 100   | 11 971  | 8.0              | 53 170   | 35.5             | 33 306                      | 22.3             | 19 864  | 13.2             | 20 400   | 13.8             |
| 1846—50..   | 1 590 400   | 13 169  | 8.3              | 56 285   | 35.4             | 39 154                      | 24.6             | 17 131  | 10.8             | 17 800   | 11.2             |
| 1851—55..   | 1 667 600   | 12 857  | 7.7              | 60 548   | 36.3             | 47 037                      | 28.2             | 13 511  | 8.1              | 10 400   | 6.2              |
| 1856—60..   | 1 707 600   | 13 561  | 7.9              | 60 727   | 35.6             | 49 821                      | 29.2             | 10 906  | 6.4              | 11 600   | 6.8              |
| 1861—65..   | 1 795 200   | 13 853  | 7.7              | 66 386   | 37.0             | 46 310                      | 25.8             | 20 076  | 11.2             | 19 300   | 10.8             |
| 1866—70..   | 1 787 000   | 13 629  | 7.6              | 56 783   | 31.8             | 68 981                      | 38.6             | 12 198  | 6.8              | 14 900   | 8.3              |
| 1871—75..   | 1 845 100   | 16 308  | 8.9              | 68 319   | 37.0             | 40 011                      | 21.7             | 28 308  | 15.3             | 28 800   | 15.6             |
| 1876—80..   | 1 985 600   | 15 603  | 7.9              | 73 360   | 36.9             | 45 135                      | 22.7             | 28 225  | 14.2             | 29 600   | 14.9             |
| 1881—85..   | 2 131 500   | 15 864  | 7.4              | 75 629   | 35.5             | 47 264                      | 22.2             | 28 365  | 13.3             | 29 500   | 13.9             |
| 1886—90..   | 2 294 600   | 16 632  | 7.2              | 79 243   | 34.5             | 45 993                      | 20.0             | 33 250  | 14.5             | 34 300   | 15.0             |
| 1891—95..   | 2 434 600   | 15 972  | 6.6              | 77 916   | 32.0             | 50 230                      | 20.6             | 27 686  | 11.4             | 24 000   | 9.8              |
| 1896—1900   | 2 584 400   | 19 509  | 7.5              | 85 558   | 33.1             | 49 800                      | 19.3             | 35 758  | 13.8             | 31 200   | 12.1             |
| 1901—05..   | 2 711 200   | 18 195  | 6.7              | 87 787   | 32.4             | 52 043                      | 19.2             | 35 744  | 13.2             | 23 400   | 8.6              |
| 1906—10..   | 2 859 700   | 19 699  | 6.9              | 92 799   | 32.5             | 52 155                      | 18.2             | 40 644  | 14.3             | 34 100   | 11.9             |
| 1911—15..   | 3 024 100   | 18 495  | 6.1              | 88 329   | 29.2             | 51 613                      | 17.1             | 36 716  | 12.1             | 30 600   | 10.1             |
| 1916—20..   | 3 120 700   | 19 349  | 6.2              | 77 761   | 24.9             | 64 956                      | 20.8             | 12 805  | 4.1              | 10 300   | 3.3              |
| 1921—25..   | 3 240 100   | 23 006  | 7.1              | 80 117   | 24.7             | 49 006                      | 15.1             | 31 111  | 9.6              | 34 900   | 10.8             |
| 1926—30..   | 3 395 100   | 24 444  | 7.2              | 76 251   | 22.5             | 50 139                      | 14.8             | 26 112  | 7.7              | 28 100   | 8.3              |
| 1931—35..   | 3 526 000   | 25 520  | 7.2              | 68 784   | 19.5             | 47 063                      | 13.3             | 21 721  | 6.2              | 25 400   | 7.2              |
| 1936—40..   | 3 653 400   | 31 461  | 8.6              | 72 384   | 19.8             | 53 396                      | 14.6             | 18 988  | 5.2              | 21 200   | 5.8              |
| 1941—45..   | 3 724 700   | 34 484  | 9.3              | 80 511   | 21.6             | 59 745                      | 16.0             | 20 766  | 5.6              | 16 700   | 4.5              |
| 1946—50..   | 3 909 700   | 40 250  | 10.3             | 104 716  | 26.8             | 43 930                      | 11.2             | 60 786  | 15.6             | 50 200   | 12.8             |
| 1951—55..   | 4 139 800   | 32 333  | 7.8              | 91 565   | 22.1             | 39 379                      | 9.5              | 52 186  | 12.6             | 45 800   | 11.1             |
| 1956—60..   | 4 358 000   | 32 049  | 7.4              | 84 482   | 19.4             | 39 382                      | 9.0              | 45 100  | 10.3             | 37 500   | 8.6              |
| 1961—65..   | 4 517 600   | 34 514  | 7.6              | 80 803   | 17.9             | 42 500                      | 9.4              | 38 303  | 8.5              | 24 700   | 5.5              |
| 1966—70..   | 4 608 600   | 40 283  | 8.7              | 72 130   | 15.7             | 44 487                      | 9.7              | 27 643  | 6.0              | 5 700  | 1.2              |
| 1971—75..   | 4 664 000   | 34 871  | 7.5              | 60 982   | 13.1             | 44 350                      | 9.5              | 16 632  | 3.6              | 18 600   | 4.0              |
| <b>Vuosittain — Årligen — Per year</b>                    |   |   |                  |  |                  |                             |                  |   |                  |  |                  |
| 1915.....   | 3 082 900   | 17 785  | 5.8              | 83 306   | 27.0             | 52 205                      | 16.9             | 31 101  | 10.1             | 26 800   | 8.7              |
| 1916.....   | 3 105 200   | 19 297  | 6.2              | 79 653   | 25.7             | 54 577                      | 17.6             | 25 076  | 8.1              | 17 900   | 5.8              |
| 1917.....   | 3 124 200   | 20 004  | 6.4              | 81 046   | 25.9             | 58 863                      | 18.8             | 22 183  | 7.1              | 20 100   | 6.4              |
| 1918.....   | 3 124 800   | 15 008  | 4.8              | 79 494   | 25.4             | 95 102                      | 30.4             | 15 608  | 5.0              | 19 000   | 6.1              |
| 1919.....   | 3 116 600   | 18 831  | 6.0              | 63 896   | 20.5             | 62 932                      | 20.2             | 964   | 0.3              | 2 700  | 0.9              |
| 1920.....   | 3 132 800   | 23 604  | 7.5              | 84 714   | 27.0             | 53 304                      | 17.0             | 31 410  | 10.0             | 29 600   | 9.4              |
| 1921.....   | 3 170 400   | 23 719  | 7.5              | 82 165   | 25.9             | 47 361                      | 14.9             | 34 804  | 11.0             | 45 600   | 14.4             |
| 1922.....   | 3 210 500   | 23 524  | 7.3              | 80 140   | 25.0             | 49 180                      | 15.3             | 30 960  | 9.7              | 34 600   | 10.8             |
| 1923.....   | 3 243 200   | 23 634  | 7.3              | 81 961   | 25.3             | 47 556                      | 14.7             | 34 405  | 10.6             | 30 800   | 9.5              |

| Vuosina<br>Åren<br>Years                                | Keski-<br>våkluku<br>Medelfolk-<br>mängd<br>Mean population | Solmittuja<br>aviolittoja<br>Ingångna äktenskap<br>Marriages |                 | Elävänä syntyneitä<br>Levande födda<br>Live births |                 | Kuolleita<br>Döda<br>Deaths |                 | Syntyneiden<br>enemmyys<br>Natlivitetsöverskott<br>Excess of births |                 | Väestönlisäys<br>Folkökning<br>Increase of<br>population |                 |
|---|---|--|-----------------|--|-----------------|-----------------------------|-----------------|---|-----------------|--|-----------------|
|   |   | Luku<br>Antal<br>Number                                      | % <sup>1)</sup> | Luku<br>Antal<br>Number                            | % <sup>1)</sup> | Luku<br>Antal<br>Number     | % <sup>1)</sup> | Luku<br>Antal<br>Number   | % <sup>1)</sup> | Luku<br>Antal<br>Number                                  | % <sup>1)</sup> |
| Vuositain (jatk.) — Årligen (forts.) — Per year (cont.) |   |  |                 |  |                 |                             |                 |   |                 |  |                 |
| 1924.....   | 3 272 400   | 22 048   | 6.7             | 78 057   | 23.8            | 53 442                      | 16.3            | 24 615  | 7.5             | 27 600   | 8.4             |
| 1925.....   | 3 304 200   | 22 103   | 6.7             | 78 260   | 23.7            | 47 493                      | 14.4            | 30 767  | 9.3             | 35 900   | 10.9            |
| 1926.....   | 3 338 700   | 22 695   | 6.8             | 76 875   | 23.0            | 47 526                      | 14.2            | 29 349  | 8.8             | 33 100   | 9.9             |
| 1927.....   | 3 367 900   | 24 105   | 7.2             | 75 611   | 22.5            | 51 727                      | 15.4            | 23 884  | 7.1             | 25 400   | 7.5             |
| 1928.....   | 3 396 400   | 25 520   | 7.5             | 77 523   | 22.8            | 48 713                      | 14.3            | 28 810  | 8.5             | 31 500   | 9.3             |
| 1929.....   | 3 423 700   | 25 060   | 7.3             | 76 011   | 22.2            | 54 489                      | 15.9            | 21 522  | 6.3             | 23 200   | 6.8             |
| 1930.....   | 3 449 000   | 24 841   | 7.2             | 75 236   | 21.8            | 48 240                      | 14.0            | 26 996  | 7.8             | 27 400   | 7.9             |
| 1931.....   | 3 476 200   | 23 836   | 6.9             | 71 866   | 20.7            | 48 968                      | 14.1            | 22 898  | 6.6             | 26 900   | 7.7             |
| 1932.....   | 3 502 800   | 23 029   | 6.6             | 69 352   | 19.8            | 46 700                      | 13.3            | 22 652  | 6.5             | 26 400   | 7.5             |
| 1933.....   | 3 526 300   | 24 472   | 6.9             | 65 047   | 18.4            | 47 960                      | 13.6            | 17 087  | 4.8             | 20 600   | 5.8             |
| 1934.....   | 3 549 100   | 27 505   | 7.7             | 67 713   | 19.1            | 46 318                      | 13.1            | 21 395  | 6.0             | 25 000   | 7.0             |
| 1935.....   | 3 575 600   | 28 758   | 8.0             | 69 942   | 19.6            | 45 370                      | 12.7            | 24 572  | 6.9             | 28 000   | 7.8             |
| 1936.....   | 3 601 000   | 29 841   | 8.3             | 68 895   | 19.1            | 49 124                      | 13.6            | 19 771  | 5.5             | 22 800   | 6.3             |
| 1937.....   | 3 626 300   | 32 464   | 9.0             | 72 319   | 19.9            | 46 466                      | 12.8            | 25 853  | 7.1             | 27 800   | 7.7             |
| 1938.....   | 3 656 200   | 33 609   | 9.2             | 76 695   | 21.0            | 46 930                      | 12.8            | 29 765  | 8.2             | 31 900   | 8.7             |
| 1939.....   | 3 685 900   | 30 614   | 8.3             | 78 164   | 21.2            | 52 614                      | 14.3            | 25 550  | 6.9             | 27 600   | 7.5             |
| 1940.....   | 3 697 700   | 30 778   | 8.3             | 65 849   | 17.8            | 71 846                      | 19.4            | - 5 997   | - 1.6           | - 4 100  | - 1.1           |
| 1941.....   | 3 701 700   | 37 662   | 10.2            | 89 565   | 24.2            | 73 334                      | 19.8            | 16 231  | 4.4             | 12 200   | 3.3             |
| 1942.....   | 3 708 300   | 26 891   | 7.3             | 61 672   | 16.6            | 56 141                      | 15.1            | 5 531   | 1.5             | 1 000  | 0.3             |
| 1943.....   | 3 720 700   | 31 954   | 8.6             | 76 112   | 20.4            | 49 634                      | 13.3            | 26 478  | 7.1             | 23 700   | 6.4             |
| 1944.....   | 3 734 800   | 31 535   | 8.4             | 79 446   | 21.3            | 70 570                      | 18.9            | 8 876   | 2.4             | 4 600  | 1.2             |
| 1945.....   | 3 758 000   | 44 380   | 11.8            | 95 758   | 25.5            | 49 046                      | 13.1            | 46 712  | 12.4            | 41 800   | 11.1            |
| 1946.....   | 3 806 000   | 49 743   | 13.1            | 106 075  | 27.9            | 44 748                      | 11.8            | 61 327  | 16.1            | 54 200   | 14.2            |
| 1947.....   | 3 859 200   | 43 518   | 11.3            | 108 168  | 28.0            | 46 053                      | 11.9            | 62 115  | 16.1            | 52 200   | 13.5            |
| 1948.....   | 3 911 600   | 38 977   | 10.0            | 107 759  | 27.6            | 43 668                      | 11.2            | 64 091  | 16.4            | 52 500   | 13.4            |
| 1949.....   | 3 962 900   | 34 806   | 8.8             | 103 515  | 26.1            | 44 501                      | 11.2            | 59 014  | 14.9            | 50 200   | 12.7            |
| 1950.....   | 4 008 900   | 34 205   | 8.5             | 98 065   | 24.5            | 40 681                      | 10.2            | 57 384  | 14.3            | 41 800   | 10.4            |
| 1951.....   | 4 047 300   | 32 206   | 8.0             | 93 063   | 23.0            | 40 386                      | 10.0            | 52 677  | 13.0            | 34 900   | 8.6             |
| 1952.....   | 4 090 500   | 32 414   | 7.9             | 94 314   | 23.1            | 39 024                      | 9.5             | 55 290  | 13.5            | 51 500   | 12.6            |
| 1953.....   | 4 139 400   | 31 807   | 7.7             | 90 866   | 22.0            | 39 925                      | 9.6             | 50 941  | 12.3            | 46 400   | 11.2            |
| 1954.....   | 4 186 900   | 32 599   | 7.8             | 89 845   | 21.5            | 37 988                      | 9.1             | 51 857  | 12.4            | 48 600   | 11.6            |
| 1955.....   | 4 234 900   | 32 640   | 7.7             | 89 740   | 21.2            | 39 573                      | 9.3             | 50 167  | 11.8            | 47 400   | 11.2            |
| 1956.....   | 4 281 700   | 33 004   | 7.7             | 88 896   | 20.8            | 38 713                      | 9.0             | 50 183  | 11.7            | 46 200   | 10.8            |
| 1957.....   | 4 324 000   | 31 333   | 7.2             | 86 985   | 20.1            | 40 741                      | 9.4             | 46 244  | 10.7            | 38 400   | 8.9             |
| 1958.....   | 4 359 800   | 31 360   | 7.2             | 81 148   | 18.6            | 38 833                      | 8.9             | 42 315  | 9.7             | 33 100   | 7.6             |
| 1959.....   | 4 394 700   | 31 712   | 7.2             | 83 253   | 18.9            | 38 827                      | 8.8             | 44 426  | 10.1            | 36 700   | 8.4             |
| 1960.....   | 4 429 600   | 32 834   | 7.4             | 82 129   | 18.5            | 39 797                      | 9.0             | 42 332  | 9.6             | 33 200   | 7.5             |
| 1961.....   | 4 461 000   | 34 222   | 7.7             | 81 996   | 18.4            | 40 616                      | 9.1             | 41 380  | 9.3             | 29 600   | 6.6             |
| 1962.....   | 4 491 400   | 34 251   | 7.6             | 81 454   | 18.1            | 42 889                      | 9.6             | 38 565  | 8.6             | 31 300   | 7.0             |
| 1963.....   | 4 523 300   | 33 361   | 7.4             | 82 251   | 18.2            | 42 010                      | 9.3             | 40 241  | 8.9             | 32 400   | 7.2             |
| 1964.....   | 4 548 500   | 34 520   | 7.6             | 80 428   | 17.7            | 42 512                      | 9.4             | 37 916  | 8.3             | 18 000   | 4.0             |
| 1965.....   | 4 563 700   | 36 214   | 7.9             | 77 885   | 17.1            | 44 473                      | 9.7             | 33 412  | 7.3             | 12 300   | 2.7             |
| 1966.....   | 4 580 900   | 38 252   | 8.4             | 77 697   | 17.0            | 43 548                      | 9.5             | 34 149  | 7.5             | 21 900   | 4.8             |
| 1967.....   | 4 605 700   | 41 273   | 9.0             | 77 289   | 16.8            | 43 790                      | 9.5             | 33 499  | 7.3             | 27 800   | 6.0             |
| 1968.....   | 4 626 500   | 40 251   | 8.7             | 73 654   | 15.9            | 45 013                      | 9.7             | 28 641  | 6.2             | 13 600   | 2.9             |
| 1969.....   | 4 623 800   | 40 910   | 8.8             | 67 450   | 14.6            | 45 966                      | 9.9             | 21 484  | 4.6             | -19 000  | - 4.1           |
| 1970.....   | 4 606 300   | 40 730   | 8.8             | 64 559   | 14.0            | 44 119                      | 9.6             | 20 440  | 4.4             | -15 900  | - 3.5           |
| 1971.....   | 4 612 100   | 37 925   | 8.2             | 61 067   | 13.2            | 45 876                      | 9.9             | 15 191  | 3.3             | 15 900   | 3.4             |
| 1972.....   | 4 639 700   | 35 467   | 7.6             | 58 864   | 12.7            | 43 958                      | 9.5             | 14 906  | 3.2             | 20 400   | 4.4             |
| 1973.....   | 4 666 100   | 34 883   | 7.5             | 56 787   | 12.2            | 43 418                      | 9.3             | 13 369  | 2.9             | 19 600   | 4.2             |
| 1974.....   | 4 690 600   | 34 533   | 7.4             | 62 472   | 13.3            | 44 674                      | 9.5             | 17 798  | 3.8             | 19 100   | 4.1             |
| 1975.....   | 4 711 400   | 31 547   | 6.7             | 65 719   | 13.9            | 43 828                      | 9.3             | 21 891  | 4.6             | 18 000   | 3.8             |
| 1976.....   | 4 725 700   | 32 004   | 6.8             | 66 846   | 14.1            | 44 786                      | 9.5             | 22 060  | 4.7             | 12 100   | 2.6             |
| *1977.....  | 4 737 000   | 31 554   | 6.7             | 65 881   | 13.9            | 44 391                      | 9.4             | 21 290  | 4.5             | 12 300   | 2.6             |

<sup>1)</sup> %<sub>na</sub> keskiväkiluvusta — I %<sub>na</sub> av medelfolk-mängden — Per 1 000 mean population.

Lähde — Källa — Source: SVT VI, VI A, C; TK:n väestötillastotoimisto — FOS VI, VI A, C; SC:s byrå för befolkningsstatistik — OSF VI, VI A, C; Division of population statistics of OSO

**33. Solmittu avioliitot, elävänä syntyneet, kuolleet, vuotta nuorempana kuolleet, syntyneiden enem Ingångna äktenskap, levande födda, döda, döda under ett år, nativitetsoverskott och folkökning Marriages, live births, deaths, infant deaths, excess of births and increase of population, per**

Kauppaloiden luvut sisältyvät ennen vuotta 1951 maalaiskuntien lukuihin. Vuosina 1945—50 tiedot luovutetun alueen tölusayksen osalta eri läänien kohdalla. Avioliittojakautuma on vaimon asuinpaikan mukainen. ‰-luvut on laskettu Talen för köpingarna ingår före år 1951 i talen för landskommunerna. Åren 1945—50 har de avträdda områdenas be folkökningen för olika läns vidkommande. Giftermålsfördelningen följer hustruns boningsort. ‰-talen har beräknats Prior to 1951 the data for 2nd cl. towns are included in those for rural communes. In 1945—50 the data on the population and the rural communes, but as regards the data on various provinces only for the increase of population. Marriages are distri bution. Infant deaths: per 1 000 live births.

| Vuosina<br>Åren<br>Years | Lääni — Län — Province                                  |                                   |                          |                      |   |                         |  |                   |   |                |                    | Koko maa<br>Hela riket<br>Whole country | Kaupungit ja<br>kauppalat<br>Städer och<br>köpingar -*) | Maalaisk.<br>Landsk. -*) |
|--------------------------|---|-----------------------------------|--------------------------|----------------------|---|-------------------------|--|-------------------|---|----------------|--------------------|---|---|--------------------------|
|                          | Uuden-<br>maan<br>Nylands                               | Turun-<br>Porin<br>Åbo-<br>Björns | Ahvenan-<br>maa<br>Åland | Hämeen<br>Tavastehus | Kymen <sup>1)</sup><br>Kym-<br>mene <sup>1)</sup> | Mikkelin<br>S:t Michels | Pohjois-<br>Karjalan<br>Norra<br>Karelen | Kuopion<br>Kuopio | Keski-<br>Suomen<br>Mellersta<br>Finlands | Vaasan<br>Vasa | Oulun<br>Uleåborgs |   |   |                          |
|                          | ‰   |                                   |                          |                      |   |                         |  |                   |   |                |                    |   |   |                          |
|                          | Solmittuja avioliittoja — Ingångna äktenskap — Marriage |                                   |                          |                      |   |                         |  |                   |   |                |                    |   |   |                          |
| 1866—1870                | 7.0   | 8.0                               | 7.3                      | 7.3                  | 7.2   | .                       | 8.3                                      | .                 | 8.2                                       | 7.0            | 7.6                | 7.8                                     | 7.6   |                          |
| 1871—1880                | 8.1   | 7.9                               | 8.2                      | 8.6                  | 7.8   | .                       | 8.7                                      | .                 | 8.7                                       | 8.2            | 8.3                | 8.8                                     | 8.3   |                          |
| 1881—1890                | 7.7   | 7.3                               | 7.2                      | 8.0                  | 7.1   | .                       | 7.5                                      | .                 | 7.0                                       | 7.0            | 7.3                | 8.3                                     | 7.2   |                          |
| 1891—1900                | 7.6   | 7.0                               | 7.0                      | 8.0                  | 6.6   | .                       | 7.0                                      | .                 | 6.6                                       | 6.5            | 7.1                | 8.6                                     | 6.9   |                          |
| 1901—10..                | 7.5   | 6.4                               | 6.5                      | 7.6                  | 6.1   | .                       | 6.7                                      | .                 | 6.3                                       | 7.0            | 6.8                | 8.1                                     | 6.6   |                          |
| 1911—20..                | 7.2   | 5.7                               | 5.7                      | 6.4                  | 5.6   | .                       | 6.2                                      | .                 | 5.9                                       | 6.3            | 6.2                | 7.6                                     | 5.9   |                          |
| 1921—30..                | 8.4   | 7.0                               | 6.2                      | 7.0                  | 7.5   | 6.5                     | .  | 6.8               | .   | 6.6            | 7.0                | 7.2                                     | 6.8   |                          |
| 1931—40..                | 9.7   | 7.8                               | 8.2                      | 8.1                  | 7.7   | 6.9                     | .  | 7.4               | .   | 7.5            | 7.5                | 7.9                                     | 7.3   |                          |
| 1941—50..                | 11.4  | 9.8                               | 7.9                      | 10.4                 | 8.1   | 9.2                     | .  | 9.7               | .   | 9.8            | 9.6                | 10.4                                    | 8.9   |                          |
| 1951—60..                | 9.2   | 7.2                               | 6.5                      | 7.7                  | 7.2   | 6.4                     | .  | 6.9               | .   | 7.2            | 7.3                | 8.1                                     | 6.5   |                          |
| 1961—70..                | 9.7   | 7.9                               | 7.3                      | 8.3                  | 7.6   | 6.9                     | 7.0                                      | 7.4               | 7.6                                       | 8.0            | 8.0                | 8.1                                     | 6.6   |                          |
| 1973.....                | 8.5   | 7.1                               | 5.7                      | 7.6                  | 7.2   | 6.2                     | 6.9                                      | 7.2               | 7.0                                       | 7.2            | 7.7                | 6.7                                     | 5.9   |                          |
| 1974.....                | 8.3   | 7.1                               | 5.1                      | 7.3                  | 7.0   | 6.2                     | 6.2                                      | 7.2               | 7.2                                       | 7.0            | 7.9                | 6.8                                     | 5.8   |                          |
| 1975.....                | 7.0   | 6.7                               | 4.5                      | 6.7                  | 6.4   | 5.9                     | 6.5                                      | 7.1               | 6.7                                       | 6.5            | 7.1                | 6.0                                     | 5.2   |                          |
| 1976.....                | 7.6   | 6.4                               | 3.5                      | 6.7                  | 6.4   | 5.8                     | 6.0                                      | 6.7               | 6.3                                       | 6.2            | 7.4                | 6.5                                     | 5.3   |                          |
|                          | Elävänä syntyneitä — Levande födda — Live births        |                                   |                          |                      |   |                         |  |                   |   |                |                    |   |   |                          |
| 1866—1870                | 30.7  | 33.2                              | 30.7                     | 28.4                 | 28.4  | .                       | 32.7                                     | .                 | 36.1                                      | 31.3           | 31.8               | 28.8                                    | 32.0  |                          |
| 1871—1880                | 33.8  | 36.4                              | 38.0                     | 33.8                 | 31.5  | .                       | 37.5                                     | .                 | 43.1                                      | 38.5           | 37.0               | 28.9                                    | 37.7  |                          |
| 1881—1890                | 33.0  | 33.9                              | 35.8                     | 33.7                 | 31.4  | .                       | 35.3                                     | .                 | 37.9                                      | 37.1           | 35.0               | 29.2                                    | 35.6  |                          |
| 1891—1900                | 32.6  | 32.1                              | 34.1                     | 33.7                 | 30.1  | .                       | 32.2                                     | .                 | 32.4                                      | 32.7           | 32.6               | 29.1                                    | 33.0  |                          |
| 1901—10..                | 31.2  | 30.5                              | 32.5                     | 35.1                 | 29.9  | .                       | 33.0                                     | .                 | 31.9                                      | 34.3           | 32.4               | 28.7                                    | 33.0  |                          |
| 1911—20..                | 22.3  | 24.6                              | 25.0                     | 28.0                 | 25.6  | .                       | 29.3                                     | .                 | 28.9                                      | 32.9           | 27.0               | 20.5                                    | 28.2  |                          |
| 1921—30..                | 16.9  | 21.9                              | 18.9                     | 21.3                 | 23.9  | 23.3                    | .  | 26.4              | .   | 25.8           | 30.4               | 23.6                                    | 25.1  |                          |
| 1931—40..                | 14.0  | 18.0                              | 18.3                     | 17.6                 | 19.2  | 20.4                    | .  | 22.8              | .   | 21.6           | 26.2               | 19.7                                    | 21.3  |                          |
| 1941—50..                | 20.3  | 22.3                              | 19.6                     | 23.1                 | 20.3  | 25.1                    | .  | 28.0              | .   | 31.0           | 30.6               | 33.0                                    | 24.8  |                          |
| 1951—60..                | 17.9  | 18.2                              | 15.8                     | 18.8                 | 19.0  | 20.9                    | .  | 23.2              | .   | 21.1           | 26.8               | 29.4                                    | 21.2  |                          |
| 1961—70..                | 17.0  | 15.5                              | 14.9                     | 15.7                 | 15.3  | 15.4                    | 16.2                                     | 16.6              | 16.7                                      | 17.0           | 19.8               | 21.3                                    | 15.5  |                          |
| 1973.....                | 12.9  | 11.5                              | 13.8                     | 11.9                 | 11.0  | 10.3                    | 10.5                                     | 11.2              | 11.7                                      | 13.0           | 14.0               | 12.9                                    | 10.6  |                          |
| 1974.....                | 14.3  | 12.7                              | 12.9                     | 13.0                 | 11.9  | 11.3                    | 11.9                                     | 12.0              | 12.8                                      | 13.9           | 15.6               | 13.4                                    | 11.6  |                          |
| 1975.....                | 14.8  | 13.4                              | 13.3                     | 13.1                 | 12.4  | 12.0                    | 12.6                                     | 13.2              | 13.6                                      | 14.7           | 16.6               | 14.3                                    | 12.2  |                          |
| 1976.....                | 14.7  | 13.6                              | 12.3                     | 13.4                 | 12.8  | 12.4                    | 12.3                                     | 13.7              | 13.7                                      | 14.8           | 17.2               | 14.8                                    | 12.5  |                          |
|                          | Kuolleita — Döda — Deaths                               |                                   |                          |                      |   |                         |  |                   |   |                |                    |   |   |                          |
| 1866—1870                | 35.9  | 40.4                              | 42.1                     | 32.1                 | 34.7  | .                       | 40.5                                     | .                 | 42.3                                      | 39.4           | 38.6               | 30.8                                    | 39.2  |                          |
| 1871—1880                | 22.1  | 20.1                              | 20.4                     | 25.5                 | 22.9  | .                       | 22.7                                     | .                 | 22.5                                      | 21.3           | 22.2               | 23.3                                    | 22.1  |                          |
| 1881—1890                | 20.4  | 19.3                              | 19.8                     | 23.5                 | 22.5  | .                       | 21.6                                     | .                 | 21.2                                      | 20.4           | 21.1               | 21.3                                    | 21.1  |                          |
| 1891—1900                | 18.9  | 18.7                              | 18.6                     | 21.2                 | 20.9  | .                       | 20.4                                     | .                 | 20.8                                      | 20.0           | 19.9               | 19.3                                    | 20.0  |                          |
| 1901—10..                | 17.2  | 17.1                              | 16.9                     | 20.1                 | 19.3  | .                       | 19.8                                     | .                 | 19.5                                      | 20.0           | 18.7               | 17.2                                    | 18.9  |                          |
| 1911—20..                | 16.9  | 18.4                              | 18.7                     | 19.5                 | 19.1  | .                       | 19.3                                     | .                 | 19.7                                      | 20.4           | 18.9               | 16.5                                    | 19.4  |                          |
| 1921—30..                | 13.0  | 14.4                              | 17.1                     | 13.7                 | 14.7  | 15.5                    | .  | 15.3              | .   | 16.6           | 16.9               | 14.9                                    | 15.3  |                          |
| 1931—40..                | 12.3  | 13.7                              | 14.8                     | 13.1                 | 13.9  | 15.2                    | .  | 14.9              | .   | 14.7           | 15.1               | 14.0                                    | 14.5  |                          |
| 1941—50..                | 12.6  | 13.2                              | 13.3                     | 13.0                 | 14.0  | 14.8                    | .  | 14.3              | .   | 16.1           | 14.3               | 14.4                                    | 14.0  |                          |
| 1951—60..                | 9.4   | 9.7                               | 11.1                     | 9.4                  | 9.4   | 10.2                    | .  | 9.3               | .   | 9.0            | 8.6                | 7.8                                     | 9.5   |                          |
| 1961—70..                | 9.4   | 10.2                              | 11.3                     | 9.7                  | 10.1  | 10.9                    | 9.8                                      | 9.8               | 9.4                                       | 9.5            | 8.1                | 7.3                                     | 8.8   |                          |
| 1973.....                | 8.7   | 9.3                               | 10.6                     | 9.2                  | 10.4  | 11.4                    | 9.7                                      | 10.3              | 9.7                                       | 9.3            | 8.4                | 8.0                                     | 10.5  |                          |
| 1974.....                | 8.8   | 9.8                               | 11.6                     | 9.5                  | 10.7  | 11.7                    | 10.4                                     | 10.3              | 9.4                                       | 9.7            | 8.5                | 8.0                                     | 10.9  |                          |
| 1975.....                | 8.6   | 9.8                               | 9.9                      | 9.3                  | 10.4  | 11.5                    | 10.1                                     | 10.1              | 9.5                                       | 8.9            | 8.3                | 7.8                                     | 10.5  |                          |
| 1976.....                | 8.9   | 10.1                              | 9.1                      | 9.2                  | 10.3  | 11.4                    | 10.6                                     | 10.2              | 9.6                                       | 9.6            | 8.3                | 8.4                                     | 10.7  |                          |

<sup>1)</sup> Ennen vuotta 1945 Viipurin lääni — Före år 1945 Viborgs län — Before 1945, the province of Viituri.

<sup>2)</sup> Urban communes — <sup>3)</sup> Rural communes.

**myys sekä väestönlisäys lääneittäin vuosina 1866—1976 promilleina  
länsvis åren 1866—1976 i promilletal**  
*thousand, in provinces*

väestöstä on otettu huomioon koko maan, kaupunkien, kauppalaan ja maalaiskuntien lukuja laskettaessa sekä vain väes-  
keskiväkiluvusta paitsi vuotta nuorempina kuolleiden osalta elävänä syntyneiden luvusta.  
folking beaktats vid beräkningen av talen för hela riket, städer, köpingar och landskommuner samt endast i fråga om  
per medelfolk-mängd, för döda under ett år per levande födda.  
from the area ceded after the war are taken into consideration as regards the data on the whole country, the 1st cl. towns, the 2nd cl. towns  
butted according to wife's place of residence. Marriages, live births, deaths, excess of births, increase of population: per 1 000 mean popu-

| Vuosina<br>Åren<br>Years   | Lääni — Län — Province    |                                    |                          |                      |  |                        |  |                   |   |                |                    |                    |   |   |
|--|---------------------------|------------------------------------|--------------------------|----------------------|--|------------------------|--|-------------------|---|----------------|--------------------|--------------------|---|---|
|  | Uuden-<br>maan<br>Nylands | Turun-<br>Porin<br>Åbo-<br>Erborgs | Ahvenan-<br>maa<br>Åland | Hämeen<br>Tavastehus | Kymen <sup>1)</sup><br>Kym-<br>men <sup>1)</sup> | Mikkelin<br>St Michels | Pohjois-<br>Karjalan<br>Norra<br>Karelen | Kuopion<br>Kuopio | Keski-<br>Suomen<br>Mellersta<br>Finlands | Vaasan<br>Vasa | Oulun<br>Uleåborgs | Lapin<br>Lapplands | Koko maa<br>Hela riket<br>Whole country | Kaupungit ja<br>kauppalat<br>Städer och<br>köpingar <sup>2)</sup> |
| <b>%</b>   |                           |                                    |                          |                      |  |                        |  |                   |   |                |                    |                    |   |   |
| <b>Vuotta nuorempina kuolleita — Döda under 1 år — Infant deaths</b> |                           |                                    |                          |                      |  |                        |  |                   |   |                |                    |                    |   |   |
| 1866—1870  | 208.2                     | 183.4                              | 194.3                    | 237.0                | 211.7  | .                      | 212.5                                    | .                 | 229.9                                     | 238.6          | 211.7              | 220.2              | 211.1                                   |   |
| 1871—1880  | 174.9                     | 139.7                              | 148.2                    | 198.2                | 172.2  | .                      | 153.6                                    | .                 | 182.6                                     | 160.8          | 166.6              | 202.7              | 164.2                                   |   |
| 1881—1890  | 155.8                     | 126.4                              | 130.9                    | 176.5                | 153.1  | .                      | 138.7                                    | .                 | 161.5                                     | 139.4          | 152.4              | 192.4              | 149.1                                   |   |
| 1891—1900  | 154.1                     | 121.3                              | 128.3                    | 162.5                | 148.3  | .                      | 125.8                                    | .                 | 154.4                                     | 138.7          | 141.7              | 172.7              | 138.3                                   |   |
| 1901—10..  | 135.6                     | 105.8                              | 113.5                    | 145.8                | 125.7  | .                      | 113.5                                    | .                 | 123.4                                     | 123.3          | 123.8              | 149.2              | 120.4                                   |   |
| 1911—20..  | 110.7                     | 96.9                               | 107.7                    | 129.9                | 117.3  | .                      | 107.1                                    | .                 | 106.9                                     | 116.4          | 111.8              | 123.0              | 110.4                                   |   |
| 1921—30..  | 72.3                      | 74.6                               | 67.9                     | 79.8                 | 107.7  | 98.6                   | 97.2                                     | .                 | 88.9                                      | 107.3          | 91.9               | 83.4               | 93.0                                    |   |
| 1931—40..  | 55.2                      | 57.1                               | 50.7                     | 59.7                 | 83.0   | 71.7                   | 80.2                                     | .                 | 68.4                                      | 89.6           | 72.0               | 56.9               | 73.5                                    |   |
| 1941—50..  | 47.0                      | 46.5                               | 37.7                     | 46.7                 | 60.0   | 53.8                   | 62.9                                     | .                 | 54.5                                      | 71.5           | 83.8               | 56.0               | 50.7                                    |   |
| 1951—60..  | 20.4                      | 25.2                               | 26.9                     | 26.5                 | 24.0   | 29.9                   | 34.0                                     | .                 | 29.1                                      | 36.1           | 38.4               | 28.6               | 24.6                                    |   |
| 1961—70..  | 16.2                      | 16.5                               | 11.9                     | 16.0                 | 14.7   | 16.4                   | 19.3                                     | 17.5              | 15.6                                      | 17.9           | 20.7               | 16.7               | 16.1                                    |   |
| 1973.....  | 10.3                      | 11.3                               | 3.3                      | 10.5                 | 11.1   | 8.1                    | 6.4                                      | 12.0              | 11.9                                      | 10.6           | 11.1               | 13.8               | 10.7                                    |   |
| 1974.....  | 10.0                      | 10.3                               | 3.5                      | 11.8                 | 13.3   | 11.2                   | 15.6                                     | 10.2              | 11.1                                      | 12.9           | 9.6                | 11.0               | 11.0                                    |   |
| 1975.....  | 8.9                       | 9.9                                | 10.1                     | 8.6                  | 10.0   | 9.9                    | 12.1                                     | 10.0              | 9.1                                       | 8.5            | 12.7               | 7.8                | 9.6                                     |   |
| 1976.....  | 8.8                       | 9.5                                | 10.9                     | 7.3                  | 10.4   | 8.5                    | 12.4                                     | 10.7              | 10.9                                      | 11.0           | 12.2               | 12.8               | 9.9                                     |   |
| <b>Syntyneiden enemmyys — Nativitetöverskott — Excess of births</b>  |                           |                                    |                          |                      |  |                        |  |                   |   |                |                    |                    |   |   |
| 1866—1870  | — 5.2                     | — 7.2                              | — 11.4                   | — 3.7                | — 6.3  | .                      | — 7.8                                    | .                 | — 6.2                                     | — 8.1          | — 6.8              | — 2.0              | — 7.2                                   |   |
| 1871—1880  | 11.7                      | 16.3                               | 17.6                     | 8.3                  | 8.6  | .                      | 14.8                                     | .                 | 20.6                                      | 17.2           | 14.8               | 5.6                | 15.6                                    |   |
| 1881—1890  | 12.6                      | 14.6                               | 16.0                     | 10.2                 | 8.9  | .                      | 13.7                                     | .                 | 16.7                                      | 16.7           | 13.9               | 7.9                | 14.5                                    |   |
| 1891—1900  | 13.7                      | 13.4                               | 15.5                     | 12.5                 | 9.2  | .                      | 11.8                                     | .                 | 11.6                                      | 12.7           | 12.7               | 9.8                | 13.0                                    |   |
| 1901—10..  | 14.0                      | 13.4                               | 15.6                     | 15.0                 | 10.6   | .                      | 13.2                                     | .                 | 12.4                                      | 14.3           | 13.7               | 11.5               | 14.1                                    |   |
| 1911—20..  | 5.4                       | 6.2                                | 6.3                      | 8.5                  | 6.5  | .                      | 10.0                                     | .                 | 9.2                                       | 12.5           | 8.1                | 4.0                | 8.8                                     |   |
| 1921—30..  | 3.9                       | 7.5                                | 1.8                      | 7.6                  | 9.2  | 7.8                    | 11.1                                     | .                 | 9.2                                       | 13.5           | 8.7                | 2.9                | 9.8                                     |   |
| 1931—40..  | 1.7                       | 4.3                                | 3.5                      | 4.5                  | 5.3  | 5.2                    | 7.9                                      | .                 | 6.9                                       | 11.1           | 5.7                | 1.7                | 6.8                                     |   |
| 1941—50..  | 7.7                       | 9.1                                | 6.3                      | 10.1                 | 6.3  | 10.3                   | 13.7                                     | .                 | 14.9                                      | 16.3           | 18.6               | 10.7               | 10.2                                    |   |
| 1951—60..  | 8.5                       | 8.5                                | 4.7                      | 9.6                  | 9.6  | 10.8                   | 13.9                                     | .                 | 12.2                                      | 18.2           | 21.7               | 11.4               | 11.0                                    |   |
| 1961—70..  | 7.6                       | 5.3                                | 3.6                      | 6.0                  | 5.2  | 4.5                    | 6.3                                      | 6.7               | 7.2                                       | 7.4            | 11.8               | 14.0               | 7.2                                     |   |
| 1973.....  | 4.2                       | 2.2                                | 3.2                      | 2.7                  | 0.6  | — 1.1                  | 0.8                                      | 1.0               | 2.0                                       | 3.7            | 5.6                | 4.9                | 2.9                                     |   |
| 1974.....  | 5.6                       | 2.9                                | 1.3                      | 3.4                  | 1.2  | — 0.4                  | 1.6                                      | 1.8               | 3.3                                       | 4.3            | 7.1                | 5.4                | 3.8                                     |   |
| 1975.....  | 6.2                       | 3.6                                | 3.5                      | 3.8                  | 2.1  | 0.4                    | 2.5                                      | 3.1               | 4.2                                       | 5.8            | 8.3                | 6.5                | 4.6                                     |   |
| 1976.....  | 5.9                       | 3.5                                | 3.2                      | 4.2                  | 2.5  | 1.0                    | 1.7                                      | 3.5               | 4.2                                       | 5.2            | 8.9                | 6.5                | 4.7                                     |   |
| <b>Väestönlisäys — Folkökning — Increase of population</b>           |                           |                                    |                          |                      |  |                        |  |                   |   |                |                    |                    |   |   |
| 1866—1870  | — 4.8                     | — 21.8                             | 15.6                     | 5.6                  | — 10.4   | .                      | — 7.3                                    | .                 | — 11.5                                    | 10.6           | — 8.3              | 13.4               | — 9.9                                   |   |
| 1871—1880  | 18.8                      | 16.0                               | 17.5                     | 10.5                 | 7.5  | .                      | 16.2                                     | .                 | 18.8                                      | 14.5           | 15.3               | 31.8               | 15.3                                    |   |
| 1881—1890  | 16.8                      | 13.8                               | 15.3                     | 15.3                 | 7.8  | .                      | 12.5                                     | .                 | 15.2                                      | 17.3           | 14.4               | 35.7               | 13.6                                    |   |
| 1891—1900  | 20.8                      | 11.9                               | 15.6                     | 16.8                 | 3.8  | .                      | 7.6                                      | .                 | 2.8                                       | 8.3            | 11.0               | 34.4               | 8.1                                     |   |
| 1901—10..  | 21.3                      | 7.4                                | 11.6                     | 18.1                 | 3.1  | .                      | 4.8                                      | .                 | 3.1                                       | 10.6           | 10.3               | 26.2               | 7.8                                     |   |
| 1911—20..  | 14.9                      | 2.0                                | 4.7                      | 7.2                  | 2.9  | .                      | 5.9                                      | .                 | 4.1                                       | 11.5           | 6.7                | 15.3               | 5.1                                     |   |
| 1921—30..  | 15.1                      | 6.1                                | — 3.4                    | 7.6                  | 12.2   | 2.8                    | 7.1                                      | .                 | 6.2                                       | 16.0           | 9.5                | 24.9               | 6.3                                     |   |
| 1931—40..  | 18.5                      | 3.0                                | 5.3                      | 7.9                  | 0.7  | — 3.1                  | 4.1                                      | .                 | 5.0                                       | 11.1           | 6.5                | 28.7               | 0.5                                     |   |
| 1941—50..  | 15.2                      | 2.2                                | 8.0                      | 3.0                  | — 5.2  | 18.5                   | 18.0                                     | .                 | 16.1                                      | 16.1           | 23.5               | 11.1               | 20.5                                    |   |
| 1951—60..  | 22.2                      | 4.5                                | — 3.3                    | 10.5                 | 8.1  | 1.3                    | 4.8                                      | .                 | 3.6                                       | 12.2           | 20.5               | 9.8                | 27.1                                    |   |
| 1961—70..  | 18.6                      | 2.2                                | — 1.5                    | 7.2                  | 1.8  | — 6.7                  | — 11.3                                   | — 5.6             | — 2.9                                     | — 2.4          | — 1.4              | — 2.8              | 3.3                                     |   |
| 1973.....  | 16.6                      | 5.5                                | 20.8                     | 10.4                 | — 0.9  | — 10.6                 | — 11.5                                   | — 5.1             | — 4.1                                     | — 0.2          | — 3.6              | — 2.8              | 4.2                                     |   |
| 1974.....  | 12.1                      | 6.7                                | 10.6                     | 0.6                  | — 1.0  | — 7.5                  | — 5.8                                    | — 3.4             | — 0.2                                     | — 1.3          | 4.7                | — 4.7              | 4.1                                     |   |
| 1975.....  | 11.5                      | 4.0                                | 6.7                      | 2.0                  | 0.2  | — 6.6                  | — 2.1                                    | — 0.9             | 0.1                                       | 1.6            | 6.7                | — 1.6              | 3.8                                     |   |
| 1976.....  | 6.7                       | 2.7                                | 5.5                      | 1.5                  | 1.2  | — 2.6                  | — 3.0                                    | 1.0               | — 1.5                                     | 2.0            | 5.6                | — 3.0              | 2.6                                     |   |

Lähde — Källa — Source: SVT VI, VI A; TK:n väestötillastotoimisto — FOS VI, VI A; SC:s byrå för befolkningsstatistik — OSF VI, VI A; Division of population statistics of CSO



34. Solmitut avioliitot, elävänä syntyneet ja kuolleet kuukausittain vuosina 1966—1976  
 Ingångna äktenskap, levande födda och döda månadsvis åren 1966—1976  
 Marriages, live births and deaths monthly

| Kuukausi<br>Month          | Solmittuja avioliittoja<br>Ingångna äktenskap<br>Marriages |               |        | Elävänä syntyneitä<br>Levande födda<br>Live births |               |        | Kuolleita<br>Döda<br>Deaths   |               |        | Månad     |
|----------------------------|--|---------------|--------|--|---------------|--------|-------------------------------|---------------|--------|-----------|
|                            | Keskiarvo<br>Medeltal<br>Mean                              |               | 1976   | Keskiarvo<br>Medeltal<br>Mean                      |               | 1976   | Keskiarvo<br>Medeltal<br>Mean |               | 1976   |           |
|                            | 1966—<br>1970  | 1971—<br>1975 |        | 1966—<br>1970                                      | 1971—<br>1975 |        | 1966—<br>1970                 | 1971—<br>1975 |        |           |
| Tammikuu ....              | 1 496  | 1 193         | 2 020  | 5 927  | 4 883         | 5 431  | 4 167                         | 4 008         | 4 344  | Januari   |
| Helmikuu ....              | 1 779  | 1 583         | 1 702  | 5 638  | 4 662         | 5 471  | 3 813                         | 3 659         | 4 306  | Februari  |
| Maaliskuu ....             | 2 420  | 1 906         | 1 527  | 6 782  | 5 671         | 6 435  | 3 825                         | 3 766         | 3 854  | Mars      |
| Huhtikuu ....              | 2 509  | 2 274         | 2 276  | 6 600  | 5 555         | 6 110  | 3 619                         | 3 520         | 3 503  | April     |
| Toukokuu ....              | 3 371  | 2 562         | 2 154  | 6 560  | 5 555         | 5 831  | 3 743                         | 3 686         | 3 589  | Maj       |
| Kesäkuu ....               | 5 606  | 4 835         | 4 762  | 6 120  | 5 179         | 5 626  | 3 665                         | 3 664         | 3 627  | Juni      |
| Heinäkuu ....              | 4 460  | 4 215         | 4 686  | 6 081  | 5 159         | 5 548  | 3 563                         | 3 711         | 3 603  | Juli      |
| Elokuu ....                | 4 372  | 3 536         | 3 054  | 5 870  | 4 960         | 5 468  | 3 460                         | 3 477         | 3 511  | Augusti   |
| Syyskuu ....               | 2 826  | 2 506         | 2 057  | 5 979  | 5 021         | 5 575  | 3 390                         | 3 462         | 3 369  | September |
| Lokakuu ....               | 2 899  | 2 256         | 2 366  | 5 670  | 4 900         | 5 215  | 3 671                         | 3 608         | 3 602  | Oktober   |
| Marraskuu ....             | 3 338  | 2 760         | 2 039  | 5 312  | 4 632         | 5 016  | 3 581                         | 3 585         | 3 577  | November  |
| Joulukuu ....              | 5 207  | 5 245         | 3 361  | 5 591  | 4 805         | 5 120  | 3 990                         | 4 204         | 3 901  | December  |
| Koko vuosi —<br>Whole year | 40 283   | 34 871        | 32 004 | 72 130   | 60 982        | 66 846 | 44 487                        | 44 350        | 44 786 | Hela året |

35. Solmitut avioliitot puolisoiden aikaisemman siviilisäädyn mukaan ja ensimmäisen avioliiton solmineiden keski-ikä vuosina 1881—1976 — Ingångna äktenskap efter makarnas tidigare civilstånd och medelåldern vid första vigseln åren 1881—1976  
 Marriages by earlier civil status of husband and wife and average age at first marriage

| Vuosina<br>Åren<br>Years | Kalkitaan<br>Inalles<br>Total | Siltä siviilivioliittoja<br>Dåra civilståndskap<br>Of which civil marriages | Miehen siviilisäätö — Mannens civilstånd — Marital status of husband |                        |                                    |                             |                        |                                    | Eroitettu <sup>1)</sup><br>Frånskild <sup>1)</sup><br>Divorced     |                        |                                    | Eroitettu <sup>1)</sup><br>Frånskild <sup>1)</sup><br>Divorced | Eroitettu<br>Frånskild<br>Divorced | Eroitettu<br>Frånskild<br>Divorced | Miehet<br>Män<br>Males | Naiset<br>Kvinnor<br>Females |
|--------------------------|-------------------------------|---|--|------------------------|------------------------------------|-----------------------------|------------------------|------------------------------------|--|------------------------|------------------------------------|--|------------------------------------|------------------------------------|------------------------|------------------------------|
|                          |                               |   | Naimaton<br>Ogilt<br>Single  |                        |                                    | Leski<br>Änkling<br>Widow   |                        |                                    | Vaimon siviilisäätö — Hustruns civilstånd — Marital status of wife |                        |                                    |  |                                    |                                    |                        |                              |
|                          |                               |   | Naimaton<br>Ogilt<br>Single  | Leski<br>Änka<br>Widow | Eroitettu<br>Frånskild<br>Divorced | Naimaton<br>Ogilt<br>Single | Leski<br>Änka<br>Widow | Eroitettu<br>Frånskild<br>Divorced | Naimaton<br>Ogilt<br>Single  | Leski<br>Änka<br>Widow | Eroitettu<br>Frånskild<br>Divorced |  |                                    |                                    |                        |                              |
| 1881—1890                | 16 248                        | .   | 13 264   | 695                    | 1 715                              | 574                         | ..                     | ..                                 | ..   | ..                     | ..                                 | ..   | ..                                 | ..                                 | 27.3                   | 25.2                         |
| 1891—1900                | 17 741                        | .   | 14 795   | 651                    | 1 666                              | 629                         | ..                     | ..                                 | ..   | ..                     | ..                                 | ..   | ..                                 | ..                                 | 27.0                   | 24.9                         |
| 1901—1910                | 18 947                        | .   | 16 012   | 619                    | 1 652                              | 664                         | ..                     | ..                                 | ..   | ..                     | ..                                 | ..   | ..                                 | ..                                 | 27.1                   | 24.9                         |
| 1911—1920                | 18 922                        | 38  | 15 885   | 696                    | 1 612                              | 729                         | ..                     | ..                                 | ..   | ..                     | ..                                 | ..   | ..                                 | ..                                 | 27.7                   | 25.2                         |
| 1921—1930                | 23 725                        | 484   | 20 536   | 867                    | 1 588                              | 734                         | ..                     | ..                                 | ..   | ..                     | ..                                 | ..   | ..                                 | ..                                 | 27.7                   | 25.3                         |
| 1931—1940                | 28 491                        | 1 003   | 24 918   | 1 020                  | 1 825                              | 728                         | ..                     | ..                                 | ..   | ..                     | ..                                 | ..   | ..                                 | ..                                 | 28.3                   | 25.9                         |
| 1941—1950                | 37 367                        | 1 349   | 30 147   | 1 887                  | 975                                | 1 370                       | 737                    | 190                                | 1 369  | 318                    | 374                                | 28.2   | 25.7                               |                                    |                        |                              |
| 1951—1960                | 32 191                        | 2 597   | 27 110   | 600                    | 991                                | 643                         | 419                    | 214                                | 1 387  | 282                    | 545                                | 26.3   | 24.4                               |                                    |                        |                              |
| 1961—1970                | 37 398                        | 3 168   | 32 517   | 339                    | 1 090                              | 393                         | 384                    | 201                                | 1 519  | 237                    | 718                                | 25.3   | 23.0                               |                                    |                        |                              |

Vuokeskiarvot — I medeltal per år — Annual means

|           |        |       |        |       |       |       |     |     |       |     |     |      |      |    |      |      |
|-----------|--------|-------|--------|-------|-------|-------|-----|-----|-------|-----|-----|------|------|----|------|------|
| 1881—1890 | 16 248 | .     | 13 264 | 695   | 1 715 | 574   | ..  | ..  | ..    | ..  | ..  | ..   | ..   | .. | 27.3 | 25.2 |
| 1891—1900 | 17 741 | .     | 14 795 | 651   | 1 666 | 629   | ..  | ..  | ..    | ..  | ..  | ..   | ..   | .. | 27.0 | 24.9 |
| 1901—1910 | 18 947 | .     | 16 012 | 619   | 1 652 | 664   | ..  | ..  | ..    | ..  | ..  | ..   | ..   | .. | 27.1 | 24.9 |
| 1911—1920 | 18 922 | 38    | 15 885 | 696   | 1 612 | 729   | ..  | ..  | ..    | ..  | ..  | ..   | ..   | .. | 27.7 | 25.2 |
| 1921—1930 | 23 725 | 484   | 20 536 | 867   | 1 588 | 734   | ..  | ..  | ..    | ..  | ..  | ..   | ..   | .. | 27.7 | 25.3 |
| 1931—1940 | 28 491 | 1 003 | 24 918 | 1 020 | 1 825 | 728   | ..  | ..  | ..    | ..  | ..  | ..   | ..   | .. | 28.3 | 25.9 |
| 1941—1950 | 37 367 | 1 349 | 30 147 | 1 887 | 975   | 1 370 | 737 | 190 | 1 369 | 318 | 374 | 28.2 | 25.7 |    |      |      |
| 1951—1960 | 32 191 | 2 597 | 27 110 | 600   | 991   | 643   | 419 | 214 | 1 387 | 282 | 545 | 26.3 | 24.4 |    |      |      |
| 1961—1970 | 37 398 | 3 168 | 32 517 | 339   | 1 090 | 393   | 384 | 201 | 1 519 | 237 | 718 | 25.3 | 23.0 |    |      |      |

Vuosittain — Årligen — Per year

|           |        |       |        |     |       |     |     |     |       |     |       |      |      |
|-----------|--------|-------|--------|-----|-------|-----|-----|-----|-------|-----|-------|------|------|
| 1965..... | 36 214 | 2 840 | 31 383 | 371 | 1 013 | 392 | 404 | 190 | 1 546 | 243 | 672   | 25.1 | 22.9 |
| 1966..... | 38 252 | 3 099 | 33 290 | 346 | 1 095 | 373 | 408 | 200 | 1 537 | 224 | 779   | 24.9 | 22.8 |
| 1967..... | 41 273 | 3 228 | 36 276 | 329 | 1 117 | 383 | 382 | 220 | 1 557 | 244 | 765   | 24.7 | 22.7 |
| 1968..... | 40 251 | 3 255 | 35 300 | 294 | 1 107 | 363 | 396 | 191 | 1 628 | 231 | 741   | 24.6 | 22.7 |
| 1969..... | 40 910 | 3 436 | 35 916 | 257 | 1 201 | 337 | 378 | 190 | 1 600 | 216 | 815   | 24.6 | 22.8 |
| 1970..... | 40 730 | 3 831 | 35 810 | 240 | 1 227 | 314 | 363 | 211 | 1 589 | 208 | 768   | 24.7 | 23.0 |
| 1971..... | 37 925 | 3 912 | 33 051 | 246 | 1 222 | 318 | 359 | 184 | 1 598 | 197 | 750   | 24.8 | 23.1 |
| 1972..... | 35 467 | 3 945 | 30 556 | 225 | 1 315 | 259 | 283 | 188 | 1 700 | 162 | 779   | 25.4 | 23.7 |
| 1973..... | 34 883 | 3 797 | 29 829 | 209 | 1 402 | 265 | 272 | 180 | 1 718 | 157 | 851   | 25.1 | 23.4 |
| 1974..... | 34 533 | 4 057 | 29 085 | 193 | 1 597 | 236 | 224 | 160 | 1 874 | 170 | 994   | 25.2 | 23.5 |
| 1975..... | 31 574 | 4 718 | 26 677 | 168 | 1 500 | 183 | 198 | 132 | 1 632 | 137 | 920   | 25.3 | 23.5 |
| 1976..... | 32 004 | 5 029 | 26 235 | 162 | 1 699 | 196 | 208 | 153 | 2 010 | 160 | 1 181 | 25.5 | 23.7 |

<sup>1)</sup> Leskistä ja erotetuista ei ole erikseen tietoja ennen vuotta 1941 — Änkor och änklingar kan icke särskiljas från de fränskilda före år 1941.

<sup>2)</sup> Average age at first marriage.

Lähde — Källa — Source: SVT VI, VI A; TK:n väestötillastotolmisto — FOS VI, VI A; SC:s byrå för befolkningsstatistik — OSF VI, VI A; Division of population statistics of CSO

**36. Solmitut avioliitot puolisoiden naimisiinmenoiän mukaan 1 000 vastaavassa keskiikäluvun ikäryhmässä olevaa miestä sekä naista kohti vuosina 1938—1976**  
**Giftermälen efter makarnas giftermålsålder på 1 000 män respektive kvinnor i motsvarande åldersgrupper av medelfolkmängden åren 1938—1976**  
*Marriages per 1 000 men and women of mean population according to age of parties*

| Vuonna<br>År<br>Year              | Ikä, vuotta — Ålder, år — Age, years |       |       |       |       |       |       |       |       |     |                     |
|-----------------------------------|--------------------------------------|-------|-------|-------|-------|-------|-------|-------|-------|-----|---------------------|
|                                   | —19                                  | 20—24 | 25—29 | 30—34 | 35—39 | 40—44 | 45—49 | 50—54 | 55—59 | 60— | 20—39 <sup>1)</sup> |
| <b>Miehet — Män — Males</b>       |                                      |       |       |       |       |       |       |       |       |     |                     |
| 1938..                            | 2.9                                  | 52.0  | 76.1  | 39.1  | 19.8  | 12.3  | 7.5   | 5.1   | 4.6   | 2.3 | 52.7                |
| 1950..                            | 9.4                                  | 77.8  | 64.4  | 32.0  | 18.2  | 11.7  | 8.7   | 6.5   | 5.1   | 2.7 | 59.7                |
| 1968..                            | 13.0                                 | 97.2  | 53.9  | 19.4  | 9.1   | 5.5   | 3.7   | 3.1   | 2.6   | 2.0 | 58.7                |
| 1969..                            | 12.5                                 | 96.6  | 54.4  | 18.3  | 8.8   | 5.8   | 4.2   | 2.9   | 2.7   | 1.9 | 58.8                |
| 1970..                            | 11.8                                 | 96.1  | 51.6  | 18.5  | 8.5   | 5.6   | 4.1   | 3.1   | 2.5   | 2.0 | 58.0                |
| 1971..                            | 10.4                                 | 87.8  | 50.0  | 16.9  | 8.2   | 4.9   | 3.8   | 2.8   | 2.5   | 1.8 | 53.4                |
| 1972..                            | 5.3                                  | 74.3  | 55.0  | 16.8  | 8.2   | 4.9   | 3.5   | 2.6   | 2.3   | 1.6 | 48.6                |
| 1973..                            | 7.7                                  | 75.6  | 47.2  | 15.6  | 7.7   | 4.5   | 3.3   | 2.5   | 1.9   | 1.4 | 46.5                |
| 1974..                            | 7.2                                  | 72.7  | 47.2  | 16.0  | 7.6   | 4.5   | 3.2   | 2.1   | 1.8   | 1.3 | 46.2                |
| 1975..                            | 6.5                                  | 66.9  | 42.6  | 14.1  | 6.6   | 3.8   | 2.8   | 1.9   | 1.7   | 1.2 | 40.3                |
| 1976..                            | 6.3                                  | 65.0  | 43.9  | 17.3  | 8.1   | 4.5   | 3.4   | 2.3   | 1.8   | 1.2 | 40.7                |
| <b>Naiset — Kvinnor — Females</b> |                                      |       |       |       |       |       |       |       |       |     |                     |
| 1938..                            | 20.6                                 | 83.1  | 55.8  | 25.6  | 14.0  | 7.2   | 4.4   | 2.5   | 1.5   | 0.3 | 52.6                |
| 1950..                            | 33.7                                 | 88.7  | 43.7  | 20.9  | 12.7  | 8.1   | 5.7   | 3.4   | 1.6   | 0.4 | 55.2                |
| 1968..                            | 45.1                                 | 100.2 | 33.5  | 11.9  | 6.4   | 4.4   | 3.2   | 2.2   | 1.3   | 0.6 | 62.1                |
| 1969..                            | 44.2                                 | 100.6 | 34.7  | 12.0  | 6.5   | 4.2   | 3.3   | 2.2   | 1.3   | 0.7 | 62.6                |
| 1970..                            | 42.8                                 | 101.0 | 34.2  | 12.5  | 6.5   | 4.2   | 3.3   | 2.4   | 1.3   | 1.0 | 62.2                |
| 1971..                            | 38.7                                 | 92.5  | 34.3  | 11.7  | 6.0   | 4.2   | 2.9   | 2.1   | 1.1   | 0.7 | 57.1                |
| 1972..                            | 26.8                                 | 85.5  | 40.5  | 12.7  | 6.2   | 3.8   | 2.7   | 2.0   | 1.2   | 0.6 | 52.2                |
| 1973..                            | 32.6                                 | 82.9  | 33.9  | 11.9  | 5.9   | 3.6   | 2.4   | 1.8   | 1.0   | 0.5 | 50.1                |
| 1974..                            | 30.6                                 | 82.4  | 34.5  | 11.9  | 6.2   | 3.3   | 2.2   | 1.4   | 0.9   | 0.3 | 48.5                |
| 1975..                            | 29.0                                 | 76.4  | 30.3  | 9.9   | 5.6   | 2.7   | 2.1   | 1.4   | 0.9   | 0.5 | 43.5                |
| 1976..                            | 26.7                                 | 76.7  | 31.8  | 12.9  | 6.0   | 3.4   | 2.5   | 1.5   | 0.9   | 0.5 | 43.6                |

<sup>1)</sup> Kaikki avioliitot keskiikäluvun tuhatta 20—39-vuotiasta miestä, vastaavasti naista kohti.  
<sup>1)</sup> Samtliga giftermål på 1 000 män respektive kvinnor av medelfolkmängden i åldern 20—39 år.  
<sup>1)</sup> Total number of marriages for men and women between the ages of 20 and 39, per 1 000.

**37. Solmitut avioliitot puolisoiden asuinpaikan ja pääkielen mukaan vuonna 1976**  
**Ingångna äktenskap efter makarnas bostadsort och huvudspråk år 1976**  
*Marriages by place of residence and main language in 1976*

| Naisen kotipaikka <sup>1)</sup><br>Place of residence of woman                      | Miehen pääkieli — Mannens huvudspråk — Main language of husband |                              |                       |                             |                              |                       |                            |                              |                       | Yhteensä<br>Summa<br>Total | Kvinnans hemort <sup>1)</sup>         |
|---|---|------------------------------|-----------------------|-----------------------------|------------------------------|-----------------------|----------------------------|------------------------------|-----------------------|----------------------------|---------------------------------------|
|   | suomi — finska<br>Finnish                                       |                              |                       | ruotsi — svenska<br>Swedish |                              |                       | muu — annat<br>other       |                              |                       |                            |                                       |
|   | suomi<br>finska<br>Finnish                                      | ruotsi<br>svenska<br>Swedish | muu<br>annat<br>other | suomi<br>finska<br>Finnish  | ruotsi<br>svenska<br>Swedish | muu<br>annat<br>other | suomi<br>finska<br>Finnish | ruotsi<br>svenska<br>Swedish | muu<br>annat<br>other |                            |                                       |
| <b>Kaupunki — Urban<br/>commune</b> .....   | 19 569  | 366                          | 37                    | 575                         | 566                          | 6                     | 641                        | 50                           | 4                     | 21 814                     | Stad                                  |
| Sitä mies — Of which<br>man:  |   |                              |                       |                             |                              |                       |                            |                              |                       |                            |                                       |
| maalaiskunnasta —<br>from rural commune   | 2 296   | 21                           | 3                     | 55                          | 113                          | 1                     | 5                          | —                            | —                     | 2 494                      | Därav män:<br>från lands-<br>kommun   |
| ulkomalla asuva —<br>residing abroad .....  | 4   | —                            | —                     | 37                          | 5                            | —                     | 548                        | 45                           | 4                     | 643                        | bosatt<br>utomlands                   |
| <b>Maalaiskunta —<br/>Rural commune</b> ..  | 9 331   | 105                          | 12                    | 132                         | 385                          | 2                     | 213                        | 7                            | 3                     | 10 190                     | Landskom-<br>mun                      |
| Sitä mies — Of which<br>man:  |   |                              |                       |                             |                              |                       |                            |                              |                       |                            |                                       |
| kaupungista —<br>from urban commune   | 1 773   | 29                           | 1                     | 29                          | 85                           | —                     | 4                          | —                            | —                     | 1 921                      | Därav män:<br>från stad               |
| ulkomalla asuva —<br>residing abroad .....  | 3   | —                            | —                     | 9                           | 1                            | —                     | 193                        | 6                            | 1                     | 213                        | bosatt<br>utomlands                   |
| <b>Yhteensä — Total</b> ..  | <b>28 900</b>   | <b>471</b>                   | <b>49</b>             | <b>707</b>                  | <b>951</b>                   | <b>8</b>              | <b>854</b>                 | <b>57</b>                    | <b>7</b>              | <b>32 004</b>              | <b>Summa</b>                          |
| Sitä molemmat samasta<br>kunnasta — Of which<br>both from the same<br>commune ..... | 20 794  | 345                          | 39                    | 476                         | 601                          | 7                     | 86                         | 6                            | 2                     | 22 356                     | Därav<br>båda från<br>samma<br>kommun |
| <b>Ulkomalla asuva —<br/>Residing abroad</b> ..                                     | <b>2</b>  | <b>5</b>                     | <b>156</b>            | <b>—</b>                    | <b>6</b>                     | <b>18</b>             | <b>—</b>                   | <b>—</b>                     | <b>7</b>              | <b>194</b>                 | <b>Bosatt<br/>utomlands</b>           |

<sup>1)</sup> Kauppaloitten luvut sisältävät kaupunkien lukuun — Siffrorna för köpingarna ingår i siffrorna för städerna.  
Lähde — Källa — Source: SVT VI, VI A; TK:n väestötillastotomisto — FOS VI, VI A; SC:s byrå för befolkningsstatistik — OSF VI, VI A; Division of population statistics of CSO

**38. Asumuserot ja avioerot vuosina 1941—1976**  
**Hemskillnader och äktenskapskillnader åren 1941—1976**  
*Judicial separations and divorces*

| Vuosina<br>Åren<br>Years                                  | Koko maa<br>Hela riket<br>Whole country                 |                                      | Kaupungit ja<br>kauppalat <sup>1)</sup><br>Städer och<br>köpingar <sup>1)</sup><br>Urban communes <sup>1)</sup> |  | Avioeroja 1 000<br>henkilöä kohti<br>Skilsmässor<br>per 1 000 personer<br>Divorces per 1 000<br>mean population |   | Avioerot avioliittolain §§:n mukaan<br>Skilsmässor enligt §§ i<br>äktenskapslagen<br>Divorces by §§ of marriage law |   |   |   |                          |
|---|---|--------------------------------------|---|--|---|---|---|---|---|---|--------------------------|
|   | Asumuseroja<br>Hemskillnader<br>Judicial<br>separations | Avioeroja<br>Skilsmässor<br>Divorces | Asumuseroja<br>Hemskillnader<br>Judicial<br>separations   | Avioeroja<br>Äktenskaps-<br>skillnader<br>Divorces | Koko maa<br>Hela riket<br>Whole country   | Kaupungit ja<br>kauppalat <sup>1)</sup><br>Städer och<br>köpingar <sup>1)</sup> | 67, 68 §  | 70 §  | 74 §  | 76 §  | Muut<br>Övriga<br>Others |
|   |   |                                      |   |  |   |   | Peruuttaminen<br>Återgång<br>Annulment  | Avioliiton<br>uskottomuus<br>Äktenskapslig<br>otrohet<br>Adultery | Huumaavien aineiden<br>vääriinkäyttö<br>Missbruk av<br>berusningsmedel<br>Misuse of narcotics | Välten<br>rikkoutuminen<br>Söndring<br>Broken relations |                          |
| <b>Vuosikeskiarvot — I medeltal per år — Annual means</b> |   |                                      |   |  |   |   |   |   |   |   |                          |
| 1941—45   |   | 3 110                                |   | 1 922  | 0.83  | 2.20  | 26  | 899   | 168   | 1 658   | 359                      |
| 1951—55   | 1 312   | 3 525                                | 1 018   | 2 409  | 0.85  | 1.75  | 20  | 716   | 325   | 2 228   | 236                      |
| 1956—60   | 1 622   | 3 642                                | 1 244   | 2 575  | 0.84  | 1.60  | 14  | 778   | 289   | 2 329   | 232                      |
| 1961—65   | 2 024   | 4 235                                | 1 573   | 3 118  | 0.94  | 1.68  | 15  | 1 012   | 372   | 2 616   | 220                      |
| 1966—70   | 2 9 63  | 5 484                                | 2 295   | 4 154  | 1.18  | 1.87  | 13  | 1 495   | 530   | 3 202   | 244                      |
| 1971—75   | 4 927   | 8 727                                | 3 848   | 6 721  | 1.87  | 2.57  | 8   | 2 610   | 905   | 4 840   | 364                      |
| <b>Vuosittain — Årligen — Per year</b>                    |   |                                      |   |  |   |   |   |   |   |   |                          |
| 1965....  | 2 048   | 4 594                                | 1 562   | 3 468  | 1.00  | 1.73  | 18  | 1 182   | 427   | 2 739   | 228                      |
| 1967....  | 2 501   | 5 209                                | 1 958   | 3 911  | 1.13  | 1.81  | 10  | 1 405   | 486   | 3 070   | 238                      |
| 1968....  | 2 932   | 5 416                                | 2 267   | 4 169  | 1.17  | 1.85  | 10  | 1 546   | 524   | 3 102   | 234                      |
| 1969....  | 3 263   | 5 895                                | 2 479   | 4 487  | 1.27  | 1.95  | 17  | 1 629   | 583   | 3 418   | 248                      |
| 1970....  | 3 840   | 6 044                                | 2 989   | 4 607  | 1.31  | 1.97  | 14  | 1 608   | 625   | 3 517   | 280                      |
| 1971....  | 4 313   | 7 175                                | 3 261   | 5 109  | 1.56  | 2.16  | 13  | 2 045   | 707   | 4 100   | 310                      |
| 1972....  | 4 775   | 8 254                                | 3 694   | 6 207  | 1.78  | 2.45  | 8   | 2 386   | 817   | 4 686   | 357                      |
| 1973....  | 5 084   | 8 831                                | 4 002   | 6 605  | 1.89  | 2.48  | 5   | 2 609   | 951   | 4 873   | 393                      |
| 1974....  | 5 461   | 10 019                               | 4 240   | 7 777  | 2.14  | 2.86  | 10  | 3 075   | 1 064   | 5 446   | 424                      |
| 1975....  | 5 002   | 9 358                                | 3 929   | 7 276  | 1.99  | 2.63  | 6   | 2 936   | 987   | 5 095   | 334                      |
| 1976....  | 5 635   | 10 125                               | 4 370   | 7 841  | 2.14  | 2.81  | 5   | 3 211   | 872   | 4 764   | 1 273                    |

<sup>1)</sup> Ennen v. 1951 kauppaloiden avioerot sisältyvät maalaiskuntien avioerolukuihin.

<sup>2)</sup> Före år 1951 ingår äktenskapskillnaderna för köpingar i talen för skilsmässor i landskommunerna.

<sup>3)</sup> Urban communes. Before 1951 the divorces in 2nd cl. towns are included among those for rural communes.

**39. Avioerot avioliiton kestoajan ja lasten lukumäärän mukaan vuosina 1941—1976**  
**Äktenskapskillnader fördelade efter varaktighet och barnantal åren 1941—1976**  
*Divorces by duration of marriage and number of children*

| Vuosina<br>Åren<br>Years                                  | Puretutuja avioliittoja, joiden pituus vuosissa oli<br>Upplösta äktenskap, som varat följande antal år<br>Duration of marriage, years |       |       |       |       |       |       | Puretutuja avioliittoja, joissa lasten lukumäärä oli<br>Upplösta äktenskap, i vilka antalet barn var<br>Divorces by number of children |       |       |       |     | Lasten lukumäärä<br>Antal barn<br>Children |     |        |
|---|---|-------|-------|-------|-------|-------|-------|--|-------|-------|-------|-----|--|-----|--------|
|   | 0   | 1—4   | 5—9   | 10—14 | 15—19 | 20—24 | 25—29 | 30—  | 0     | 1     | 2     | 3   |  | 4   | 5—     |
|   |   |       |       |       |       |       |       |  |       |       |       |     |  |     |        |
| <b>Vuosikeskiarvot — I medeltal per år — Annual means</b> |   |       |       |       |       |       |       |  |       |       |       |     |  |     |        |
| 1941—45   | 52  | 930   | 910   | 519   | 340   | 196   | 89    | 74   | 1 400 | 940   | 439   | 185 | 79   | 67  | 3 086  |
| 1951—55   | 33  | 996   | 1 174 | 576   | 338   | 204   | 119   | 85   | 1 222 | 1 165 | 681   | 264 | 110  | 83  | 4 263  |
| 1956—60   | 39  | 888   | 1 091 | 770   | 375   | 248   | 131   | 100  | 1 150 | 1 134 | 760   | 342 | 139  | 117 | 4 934  |
| 1961—65   | 38  | 1 019 | 1 185 | 803   | 597   | 301   | 166   | 126  | 1 147 | 1 333 | 931   | 444 | 200  | 180 | 6 401  |
| 1966—70   | 57  | 1 464 | 1 446 | 931   | 676   | 518   | 232   | 160  | 1 353 | 1 748 | 1 268 | 593 | 278  | 244 | 8 608  |
| 1971—75   | 55  | 1 481 | 2 658 | 1 460 | 1 008 | 741   | 457   | 253  | 2 084 | 3 028 | 2 125 | 874 | 350  | 266 | 12 859 |
| <b>Vuosittain — Årligen — Per year</b>                    |   |       |       |       |       |       |       |  |       |       |       |     |  |     |        |
| 1965....  | 52  | 1 112 | 1 203 | 844   | 705   | 345   | 199   | 134  | 1 166 | 1 417 | 1 080 | 483 | 233  | 215 | 7 246  |
| 1967....  | 40  | 1 294 | 1 416 | 929   | 699   | 443   | 227   | 161  | 1 248 | 1 605 | 1 219 | 598 | 286  | 253 | 8 448  |
| 1968....  | 63  | 1 413 | 1 410 | 934   | 680   | 546   | 224   | 146  | 1 355 | 1 685 | 1 275 | 587 | 289  | 225 | 8 473  |
| 1969....  | 69  | 1 656 | 1 546 | 979   | 685   | 566   | 223   | 171  | 1 462 | 1 897 | 1 366 | 631 | 278  | 261 | 9 188  |
| 1970....  | 64  | 1 669 | 1 618 | 935   | 683   | 636   | 269   | 170  | 1 444 | 2 010 | 1 392 | 642 | 296  | 260 | 9 399  |
| 1971....  | 64  | 1 989 | 2 070 | 1 093 | 810   | 618   | 323   | 208  | 1 702 | 2 454 | 1 645 | 790 | 330  | 254 | 10 946 |
| 1972....  | 11  | 1 851 | 2 658 | 1 387 | 986   | 673   | 454   | 234  | 1 928 | 2 877 | 2 004 | 855 | 326  | 264 | 12 297 |
| 1973....  | 66  | 2 178 | 2 574 | 1 519 | 975   | 753   | 510   | 256  | 2 169 | 3 020 | 2 170 | 863 | 335  | 274 | 12 898 |
| 1974....  | 77  | 2 340 | 3 031 | 1 699 | 1 202 | 865   | 521   | 284  | 2 417 | 3 496 | 2 496 | 957 | 401  | 252 | 14 472 |
| 1975 <sup>1)</sup> ....                                   | 56  | 2 007 | 2 959 | 1 604 | 1 066 | 798   | 475   | 284  | 2 204 | 3 295 | 2 312 | 906 | 356  | 285 | 13 681 |
| 1976 <sup>1)</sup> ....                                   | 104   | 2 087 | 3 066 | 1 745 | 1 105 | 850   | 534   | 401  | 2 598 | 3 444 | 2 587 | 948 | 319  | 229 | 14 033 |

<sup>1)</sup> Puretutuja avioliittoja, joiden kesto tuntematon 109 v. 1975 ja 233 v. 1976 — Upplösta äktenskap, vilkas varaktighet okänd 109 år 1975 och 233 år 1976 — Dissolved marriages, the duration of which unknown 109 in 1975 and 233 in 1976.

Lähde — Källa — Source: SVT VI, VI A; TK:n väestötalastointimisto — FOS VI, VI A; SC:s byrå för befolkningsstatistik — OSF VI, VI A; Division of population statistics of CSO

40. Avioerot puolisoiden iän mukaan vuosina 1941—1976  
 Upplösta äktenskap efter makarnas ålder åren 1941—1976  
 Divorces by age of husband and wife

| Vuosina<br>Åren<br>Years                                  | Ikä, vuotta, avioliiton purkautuessa — Ålder, år, vid skilsmässan — Age at time of divorce, years |       |       |       |       |       |       |       |     | Yhteensä<br>Summa<br>Total |
|---|---|-------|-------|-------|-------|-------|-------|-------|-----|----------------------------|
|   | —24   | 25—29 | 30—34 | 35—39 | 40—44 | 45—49 | 50—59 | 60—69 | 70— |                            |
| <b>Miehet — Män — Husbands</b>                            |   |       |       |       |       |       |       |       |     |                            |
| <b>Vuosikeskiarvot — I medeltal per år — Annual means</b> |   |       |       |       |       |       |       |       |     |                            |
| 1941—45..   | 192   | 567   | 744   | 596   | 424   | 270   | 248   | 61    | 8   | 3 110                      |
| 1951—55..   | 222   | 676   | 642   | 552   | 545   | 418   | 360   | 91    | 19  | 3 525                      |
| 1956—60..   | 264   | 683   | 685   | 563   | 461   | 422   | 437   | 105   | 22  | 3 642                      |
| 1961—65..   | 355   | 754   | 787   | 722   | 523   | 407   | 524   | 138   | 25  | 4 235                      |
| 1966—70..   | 626   | 1 059 | 950   | 841   | 704   | 495   | 574   | 198   | 37  | 5 484                      |
| 1971—75..   | 804   | 2 178 | 1 628 | 1 237 | 1 021 | 798   | 732   | 275   | 54  | 8 727                      |
| <b>Vuosittain — Årligen — Per year</b>                    |   |       |       |       |       |       |       |       |     |                            |
| 1969.....   | 746   | 1 125 | 1 057 | 864   | 761   | 534   | 579   | 197   | 32  | 5 895                      |
| 1970.....   | 783   | 1 215 | 1 020 | 857   | 755   | 574   | 581   | 215   | 44  | 6 044                      |
| 1971.....   | 879   | 1 589 | 1 285 | 983   | 902   | 642   | 602   | 238   | 55  | 7 175                      |
| 1972.....   | 744   | 2 041 | 1 541 | 1 147 | 961   | 767   | 718   | 281   | 54  | 8 254                      |
| 1973.....   | 834   | 2 198 | 1 632 | 1 223 | 1 033 | 794   | 792   | 278   | 47  | 8 831                      |
| 1974.....   | 854   | 2 551 | 1 896 | 1 407 | 1 178 | 933   | 833   | 305   | 62  | 10 019                     |
| 1975.....   | 711   | 2 513 | 1 786 | 1 423 | 1 029 | 852   | 718   | 272   | 54  | 9 358                      |
| 1976.....   | 752   | 2 501 | 2 161 | 1 537 | 1 086 | 848   | 888   | 293   | 59  | 10 125                     |
| <b>Vaimot — Hustrur — Wives</b>                           |   |       |       |       |       |       |       |       |     |                            |
| <b>Vuosikeskiarvot — I medeltal per år — Annual means</b> |   |       |       |       |       |       |       |       |     |                            |
| 1941—45..   | 445   | 676   | 677   | 519   | 348   | 215   | 188   | 36    | 6   | 3 110                      |
| 1951—55..   | 430   | 730   | 656   | 544   | 489   | 339   | 276   | 55    | 6   | 3 525                      |
| 1956—60..   | 475   | 719   | 650   | 567   | 444   | 362   | 346   | 73    | 6   | 3 642                      |
| 1961—65..   | 626   | 804   | 734   | 664   | 514   | 377   | 415   | 92    | 9   | 4 235                      |
| 1966—70..   | 1 052   | 1 075 | 877   | 737   | 631   | 454   | 505   | 137   | 16  | 5 484                      |
| 1971—75..   | 1 541   | 2 248 | 1 454 | 1 098 | 900   | 637   | 623   | 199   | 27  | 8 727                      |
| <b>Vuosittain — Årligen — Per year</b>                    |   |       |       |       |       |       |       |       |     |                            |
| 1969.....   | 1 235   | 1 144 | 976   | 748   | 660   | 483   | 479   | 148   | 22  | 5 895                      |
| 1970.....   | 1 325   | 1 192 | 950   | 716   | 639   | 513   | 530   | 158   | 21  | 6 044                      |
| 1971.....   | 1 519   | 1 605 | 1 119 | 870   | 780   | 545   | 542   | 175   | 20  | 7 175                      |
| 1972.....   | 1 438   | 2 078 | 1 422 | 1 017 | 843   | 597   | 654   | 179   | 26  | 8 254                      |
| 1973.....   | 1 588   | 2 234 | 1 517 | 1 053 | 897   | 645   | 651   | 230   | 16  | 8 831                      |
| 1974.....   | 1 684   | 2 682 | 1 645 | 1 316 | 1 034 | 741   | 669   | 213   | 35  | 10 019                     |
| 1975.....   | 1 480   | 2 642 | 1 567 | 1 234 | 944   | 658   | 599   | 198   | 36  | 9 358                      |
| 1976.....   | 1 552   | 2 714 | 1 875 | 1 370 | 930   | 738   | 723   | 188   | 35  | 10 125                     |

41. Synnyttäjät iän mukaan vuosina 1881—1976 — Barnaföderskor efter ålder åren 1881—1976  
 Maternities by age of mother

| Vuosina<br>Åren<br>Years                                  | Äidin ikä — Moders ålder — Age of mother |        |        |        |        |       |       |     | Tuntem.<br>Okänd<br>Unknown | Yhteensä<br>Summa<br>Total |
|---|--|--------|--------|--------|--------|-------|-------|-----|-----------------------------|----------------------------|
|   | —19                                      | 20—24  | 25—29  | 30—34  | 35—39  | 40—44 | 45—49 | 50— |                             |                            |
| <b>Vuosikeskiarvot — I medeltal per år — Annual means</b> |  |        |        |        |        |       |       |     |                             |                            |
| 1881—90....   | 1 846                                    | 13 705 | 19 962 | 18 878 | 14 815 | 8 017 | 1 096 | 49  | 128                         | 78 496                     |
| 1891—1900..   | 2 101                                    | 15 833 | 20 798 | 19 215 | 15 379 | 8 219 | 1 177 | 47  | 8                           | 82 777                     |
| 1901—10....   | 2 229                                    | 17 702 | 24 351 | 21 915 | 15 765 | 8 155 | 1 129 | 26  | —                           | 91 272                     |
| 1911—20....   | 2 229                                    | 16 045 | 21 639 | 19 789 | 15 194 | 8 045 | 1 010 | 18  | —                           | 83 969                     |
| 1921—30....   | 2 486                                    | 17 391 | 21 394 | 17 171 | 12 915 | 6 819 | 924   | 18  | —                           | 79 118                     |
| 1931—40....   | 2 366                                    | 16 078 | 20 642 | 16 012 | 10 604 | 4 903 | 608   | 11  | 47                          | 71 271                     |
| 1941—50....   | 3 039                                    | 21 800 | 25 938 | 21 003 | 14 500 | 5 929 | 628   | 13  | 185                         | 93 035                     |
| 1951—60....   | 4 597                                    | 24 492 | 25 143 | 17 813 | 10 894 | 4 732 | 503   | 7   | 7                           | 88 188                     |
| 1961—70....   | 7 142                                    | 25 965 | 20 676 | 12 473 | 7 073  | 2 711 | 260   | 3   | 2                           | 76 305                     |
| <b>Vuosittain — Årligen — Per year</b>                    |  |        |        |        |        |       |       |     |                             |                            |
| 1969.....   | 7 171                                    | 26 388 | 17 139 | 9 744  | 4 892  | 1 746 | 180   | 1   | —                           | 67 261                     |
| 1970.....   | 6 687                                    | 25 872 | 16 851 | 9 238  | 4 155  | 1 376 | 114   | 1   | 1                           | 64 295                     |
| 1971.....   | 6 104                                    | 23 969 | 17 782 | 8 427  | 3 380  | 1 065 | 90    | —   | —                           | 60 817                     |
| 1972.....   | 5 855                                    | 22 247 | 18 669 | 7 922  | 2 963  | 907   | 75    | 1   | —                           | 58 639                     |
| 1973.....   | 5 285                                    | 20 298 | 19 504 | 7 585  | 2 984  | 815   | 68    | 1   | —                           | 56 540                     |
| 1974.....   | 3 958                                    | 21 567 | 22 709 | 8 453  | 3 266  | 806   | 77    | 1   | —                           | 62 277                     |
| 1975.....   | 5 354                                    | 21 531 | 24 776 | 9 283  | 3 521  | 817   | 60    | 1   | —                           | 65 343                     |
| 1976.....   | 5 009                                    | 20 945 | 25 088 | 10 913 | 3 693  | 765   | 71    | —   | —                           | 66 484                     |

Lähde — Källa — Source: SVT VI, VI A; TK:n väestötilastotoimisto — FOS VI, VI A; SC:s byrå för befolkningsstatistik — OSF VI, VI A; Division of population statistics of CSO

42. Synnyttäjät sekä elävänä ja kuolleena syntyneet lapset vuosina 1751—1976  
 Barnaföderskor samt levande och dödfödda barn åren 1751—1976  
*Maternities, live births and stillbirths*

| Vuosina<br>Åren<br>Years                                  | Synnyttä-<br>jä<br>Barna-<br>föderskor<br>Maternities | Syntyneitä<br>kaikkiaan<br>Summa<br>födda<br>Births, total | Elävänä syntyneitä — Levande födda — Live births |                                      |  |   |      | Kuolleena syntyneitä<br>Dödfödda — Stillbirths |   |
|---|---|--|--|--------------------------------------|--|---|------|--|---|
|   |   |  | Kaikkiaan<br>Summa<br>Total                      | Miespuo-<br>lisiä<br>Mankön<br>Males | Miesp. 1 000<br>naisp. kohti<br>Mankön per<br>1 000 kvinnkön<br>Males per<br>1 000 females | Aviottomia<br>Utöm äktenskap<br>födda<br>Illegitimate |      | Luku<br>Antal<br>Number                        | 1 000 elä-<br>vänä<br>synt.<br>kohti<br>per 1 000<br>levande<br>födda<br>per 1 000<br>live births |
|   |   |  |  |                                      |  | Luku<br>Antal<br>Number                               | %    |  |   |
| <b>Vuosikeskiarvot — I medeltal per år — Annual means</b> |   |  |  |                                      |  |   |      |  |   |
| 1751—1760 ..  | ..  | ..   | 20 519   | 10 381                               | 1 024  | 297   | 1.4  | ..   | ..  |
| 1761—1770 ..  | ..  | ..   | 22 458   | 11 422                               | 1 035  | 371   | 1.7  | ..   | ..  |
| 1771—1780 ..  | ..  | ..   | 24 395   | 12 370                               | 1 029  | 581   | 2.4  | ..   | ..  |
| 1781—1790 ..  | ..  | ..   | 26 693   | 13 557                               | 1 032  | 829   | 3.1  | ..   | ..  |
| 1791—1800 ..  | ..  | ..   | 30 819   | 15 692                               | 1 037  | 1 374   | 4.5  | ..   | ..  |
| 1801—1810 ..  | ..  | ..   | 31 807   | 16 192                               | 1 037  | 1 818   | 5.7  | ..   | ..  |
| 1811—1820 ..  | ..  | ..   | 40 674   | 20 677                               | 1 034  | 2 559   | 6.3  | ..   | ..  |
| 1821—1830 ..  | ..  | ..   | 48 232   | 24 573                               | 1 039  | 3 019   | 6.3  | ..   | ..  |
| 1831—1840 ..  | ..  | ..   | 46 511   | 23 663                               | 1 036  | 2 764   | 5.9  | ..   | ..  |
| 1841—1850 ..  | ..  | ..   | 54 728   | 27 880                               | 1 038  | 3 941   | 7.2  | ..   | ..  |
| 1851—1860 ..  | ..  | ..   | 60 637   | 30 995                               | 1 046  | 4 270   | 7.0  | ..   | ..  |
| 1861—1870 ..  | ..  | 63 473   | 61 584   | 31 508                               | 1 048  | 4 486   | 7.3  | 1 889  | 31  |
| 1871—1880 ..  | 71 831  | 72 908   | 70 840   | 36 279                               | 1 050  | 5 581   | 7.9  | 2 068  | 29  |
| 1881—1890 ..  | 78 496  | 79 653   | 77 436   | 39 678                               | 1 051  | 5 242   | 6.8  | 2 217  | 29  |
| 1891—1900 ..  | 82 777  | 83 976   | 81 737   | 41 951                               | 1 054  | 5 355   | 6.6  | 2 239  | 27  |
| 1901—1910 ..  | 91 272  | 92 579   | 90 292   | 46 366                               | 1 056  | 6 120   | 6.8  | 2 287  | 25  |
| 1911—1920 ..  | 83 969  | 85 207   | 83 045   | 42 800                               | 1 063  | 6 573   | 6.8  | 2 162  | 26  |
| 1921—1930 ..  | 79 118  | 80 310   | 78 184   | 40 235                               | 1 060  | 6 606   | 8.4  | 2 126  | 27  |
| 1931—1940 ..  | 71 271  | 72 369   | 70 584   | 36 265                               | 1 057  | 5 349   | 7.6  | 1 785  | 25  |
| 1941—1950 ..  | 93 035  | 94 456   | 92 613   | 47 668                               | 1 061  | 5 629   | 6.1  | 1 843  | 20  |
| 1951—1960 ..  | 88 188  | 89 581   | 88 024   | 45 085                               | 1 049  | 3 819   | 4.3  | 1 557  | 18  |
| 1961—1970 ..  | 76 305  | 77 350   | 76 466   | 39 120                               | 1 048  | 3 621   | 4.7  | 884  | 12  |
| <b>Vuosittain — Årligen — Per year</b>                    |   |  |  |                                      |  |   |      |  |   |
| 1949 .....  | 103 859   | 105 336  | 103 515  | 53 276                               | 1 060  | 5 724   | 5.5  | 1 821  | 18  |
| 1950 .....  | 98 432  | 99 914   | 98 065   | 50 342                               | 1 055  | 5 143   | 5.2  | 1 849  | 19  |
| 1951 .....  | 93 402  | 94 773   | 93 063   | 47 709                               | 1 052  | 4 551   | 4.9  | 1 710  | 18  |
| 1952 .....  | 94 568  | 96 129   | 94 314   | 48 390                               | 1 054  | 4 386   | 4.7  | 1 815  | 19  |
| 1953 .....  | 90 990  | 92 497   | 90 866   | 46 616                               | 1 053  | 4 085   | 4.5  | 1 631  | 18  |
| 1954 .....  | 90 033  | 91 459   | 89 845   | 45 749                               | 1 037  | 3 909   | 4.4  | 1 614  | 18  |
| 1955 .....  | 89 876  | 91 374   | 89 740   | 46 068                               | 1 055  | 3 811   | 4.2  | 1 634  | 18  |
| 1956 .....  | 89 087  | 90 553   | 88 896   | 45 546                               | 1 051  | 3 718   | 4.2  | 1 657  | 19  |
| 1957 .....  | 87 134  | 88 499   | 86 985   | 44 645                               | 1 054  | 3 749   | 4.3  | 1 514  | 17  |
| 1958 .....  | 81 246  | 82 541   | 81 148   | 41 447                               | 1 044  | 3 237   | 4.0  | 1 393  | 17  |
| 1959 .....  | 83 351  | 84 600   | 83 253   | 42 653                               | 1 051  | 3 426   | 4.1  | 1 347  | 16  |
| 1960 .....  | 82 197  | 83 388   | 82 129   | 42 028                               | 1 048  | 3 319   | 4.0  | 1 259  | 15  |
| 1961 .....  | 81 920  | 83 169   | 81 996   | 41 869                               | 1 043  | 3 351   | 4.1  | 1 173  | 14  |
| 1962 .....  | 81 345  | 82 545   | 81 454   | 41 713                               | 1 050  | 3 279   | 4.0  | 1 091  | 13  |
| 1963 .....  | 82 112  | 83 284   | 82 251   | 42 130                               | 1 050  | 3 427   | 4.2  | 1 033  | 13  |
| 1964 .....  | 80 288  | 81 421   | 80 428   | 41 209                               | 1 051  | 3 513   | 4.4  | 993  | 12  |
| 1965 .....  | 77 808  | 78 859   | 77 885   | 39 854                               | 1 048  | 3 554   | 4.6  | 974  | 13  |
| 1966 .....  | 77 493  | 78 569   | 77 697   | 39 551                               | 1 037  | 3 708   | 4.8  | 872  | 11  |
| 1967 .....  | 77 049  | 78 114   | 77 289   | 39 639                               | 1 053  | 3 908   | 5.1  | 825  | 11  |
| 1968 .....  | 73 479  | 74 385   | 73 654   | 37 601                               | 1 042  | 3 901   | 5.3  | 731  | 10  |
| 1969 .....  | 67 261  | 68 075   | 67 450   | 34 617                               | 1 054  | 3 807   | 5.6  | 625  | 9   |
| 1970 .....  | 64 295  | 65 078   | 64 559   | 33 014                               | 1 047  | 3 766   | 5.8  | 519  | 8   |
| 1971 .....  | 60 817  | 61 539   | 61 067   | 31 089                               | 1 037  | 3 368   | 5.5  | 472  | 8   |
| 1972 .....  | 58 639  | 59 379   | 58 864   | 30 375                               | 1 066  | 3 934   | 6.7  | 515  | 9   |
| 1973 .....  | 56 540  | 57 210   | 56 787   | 29 300                               | 1 066  | 4 501   | 7.9  | 423  | 7   |
| 1974 .....  | 62 277  | 62 936   | 62 472   | 31 853                               | 1 040  | 5 648   | 9.0  | 464  | 7   |
| 1975 .....  | 65 343  | 66 097   | 65 719   | 33 817                               | 1 060  | 6 670   | 10.1 | 378  | 6   |
| 1976 .....  | 66 484  | 67 222   | 66 846   | 34 306                               | 1 054  | 7 273   | 10.9 | 376  | 6   |

Lähde — Källa — Source: SVT VI, VI A; TK:n väestötillastotoimisto — FOS VI, VI A; SC:s byrå för befolkningsstatistik — OSF VI, VI A; Division of population statistics of CSO

**43. Ikäryhmittäiset hedelmällisyysluvut vuosina 1891—1976**

**Aldersdifferentierade fruktsamhetstal åren 1891—1976**

*Age-specific fertility rates*

Kunkin vuoden erikoishedelmällisyysluvut ilmaisevat jokaisesta ikäluokasta erikseen, montako elävänä syntynyttä lasta tuhat naista on kussakin ikäluokassa synnyttänyt vuoden aikana — Specifica fruktsamhetstal för ett visst år anger, skilt för varje åldersgrupp, det antal levande födda barn som under året fötts av tusen kvinnor i respektive åldersgrupp

*Per 1000 women of the age group indicated.*

| Vuosina — År — Years | 15—19 | 20—24 | 25—29 | 30—34 | 35—39 | 40—44 | 45—49 |
|----------------------|-------|-------|-------|-------|-------|-------|-------|
| 1891—1900            | 17.4  | 157.8 | 213.0 | 236.9 | 191.0 | 114.3 | 18.2  |
| 1911—1920            | 14.9  | 122.8 | 181.4 | 181.9 | 155.2 | 92.9  | 14.0  |
| 1921—1930            | 14.2  | 110.0 | 156.9 | 143.8 | 116.8 | 67.4  | 10.5  |
| 1931—1920            | 14.4  | 96.5  | 126.2 | 108.9 | 82.8  | 43.5  | 5.9   |
| 1941—1945            | 11.3  | 105.2 | 144.9 | 124.3 | 88.4  | 41.8  | 5.4   |
| 1946—1950            | 25.7  | 161.9 | 189.4 | 147.5 | 100.5 | 43.3  | 5.0   |
| 1951—1955            | 27.2  | 157.6 | 165.8 | 125.0 | 81.0  | 35.1  | 3.9   |
| 1956—1960            | 29.3  | 161.4 | 159.6 | 108.1 | 67.5  | 27.5  | 2.8   |
| 1961—1965            | 30.7  | 156.7 | 156.0 | 98.8  | 55.7  | 22.5  | 2.2   |
| 1966—1970            | 34.7  | 131.9 | 125.9 | 76.5  | 39.7  | 13.7  | 1.4   |
| 1971—1975            | 27.9  | 104.3 | 106.6 | 55.8  | 23.3  | 6.1   | 0.5   |
| 1967                 | 36.2  | 141.4 | 138.9 | 83.4  | 45.6  | 16.2  | 1.7   |
| 1968                 | 35.7  | 135.3 | 125.8 | 76.6  | 38.7  | 14.1  | 1.5   |
| 1969                 | 33.5  | 122.6 | 113.8 | 68.5  | 34.9  | 11.7  | 1.2   |
| 1970                 | 32.2  | 119.4 | 108.6 | 64.6  | 30.5  | 9.3   | 0.8   |
| 1971                 | 29.7  | 111.3 | 107.5 | 58.1  | 25.2  | 7.1   | 0.6   |
| 1972                 | 28.6  | 104.3 | 103.9 | 53.2  | 21.9  | 6.1   | 0.5   |
| 1973                 | 26.2  | 96.5  | 98.9  | 51.2  | 21.7  | 5.7   | 0.5   |
| 1974                 | 27.2  | 103.9 | 107.7 | 56.7  | 23.0  | 5.8   | 0.5   |
| 1975                 | 27.5  | 105.5 | 113.9 | 59.6  | 24.7  | 5.9   | 0.4   |
| 1976                 | 26.1  | 103.8 | 116.3 | 65.6  | 25.2  | 5.7   | 0.5   |

**44. Maassa asuvan väestön netto- ja bruttousiutumisluvut vuosina 1938—1976**

**Netto- och bruttoreproduktionstal för den i riket bosatta befolkningen åren 1938—1976**

*Reproduction rates*

Kunkin vuoden bruttousiutumisluku ilmaisee, montako elävänä syntynyttä tytärtä 50 vuoden iän saavuttaneet naiset keskimäärin ovat synnyttäneet, edellyttäen että kyseisen vuoden erikoishedelmällisyysluvut (ks. ylläolev. taulu) ovat vallinneet; nettousiutumisluku ottaa huomioon myöskin kyseisen vuoden kuolleisuuden. Vuodesta 1951 lähtien on otettu huomioon erikseen kaupunkien ja maaseudun kuolleisuus — Bruttoreproduktionstalet för ett visst år anger det antal levande födda döttrar de kvinnor, som uppnått 50 års ålder, i medeltal har fött under förutsättning att det givna årets specifika fruktsamhetstal (se tab. ovan) varit rådande; nettoreproduktionstalet beaktar också dödligheten under det givna året. Fr.o.m. år 1951 har städernas och landsbygdens dödlighet beaktats skilt.

| Vuosina<br>Åren<br>Years | Nettousiutumisluvut — Nettoreproduktionstal<br><i>Net reproduction rates</i> |  |  | Bruttousiutumisluvut — Bruttoreproduktionstal<br><i>Gross reproduction rates</i> |   |  |
|--------------------------|--|--|--|--|---|--|
|                          | Koko maa<br>Hela riket<br><i>Whole country</i>                               | Kaupungit ja<br>kauppalat<br>Städer o.<br>köpingar<br><i>Urban<br/>communes<sup>1)</sup></i> | Maalaiskunnat<br>Landskommuner<br><i>Rural<br/>communes<sup>1)</sup></i> | Koko maa<br>Hela riket<br><i>Whole country</i>                                   | Kaupungit ja<br>kauppalat<br>Städer o.<br>köpingar.<br><i>Urban<br/>communes<sup>1)</sup></i> | Maalaiskunnat<br>Landskommuner<br><i>Rural<br/>communes<sup>1)</sup></i> |
| 1941—1945                | 1.048  | <sup>2)</sup> 0.812  | <sup>3)</sup> 1.166  | 1.262  | <sup>2)</sup> 0.938   | <sup>3)</sup> 1.405  |
| 1951—1955                | 1.373  | 1.125  | 1.538  | 1.452  | 1.177   | 1.637  |
| 1956—1960                | 1.301  | 1.123  | 1.436  | 1.357  | 1.164   | 1.502  |
| 1961—1965                | 1.236  | 1.114  | 1.357  | 1.276  | 1.148   | 1.403  |
| 1966—1970                | 1.009  | 0.955  | 1.061  | 1.035  | 0.979   | 1.091  |
| 1971—1975                | 0.770  | 0.743  | 0.819  | 0.790  | 0.761   | 0.842  |
| 1938                     | 1.011  | 0.564  | 1.209  | 1.220  | 0.674   | 1.462  |
| 1950                     | 1.379  | 1.063  | 1.525  | 1.536  | 1.161   | 1.707  |
| 1965                     | 1.167  | 1.079  | 1.262  | 1.204  | 1.112   | 1.304  |
| 1967                     | 1.099  | 1.038  | 1.181  | 1.129  | 1.064   | 1.214  |
| 1968                     | 1.020  | 0.971  | 1.184  | 1.047  | 0.995   | 1.217  |
| 1969                     | 0.916  | 0.872  | 0.979  | 0.940  | 0.894   | 1.007  |
| 1970                     | 0.870  | 0.833  | 0.924  | 0.893  | 0.854   | 0.950  |
| 1971                     | 0.812  | 0.784  | 0.854  | 0.833  | 0.804   | 0.877  |
| 1972                     | 0.751  | 0.721  | 0.806  | 0.771  | 0.739   | 0.829  |
| 1973                     | 0.709  | 0.684  | 0.758  | 0.728  | 0.701   | 0.779  |
| 1974                     | 0.776  | 0.754  | 0.821  | 0.796  | 0.772   | 0.843  |
| 1975                     | 0.798  | 0.772  | 0.852  | 0.819  | 0.791   | 0.875  |
| 1976                     | 0.814  | 0.786  | 0.911  | 0.835  | 0.806   | 0.937  |

<sup>1)</sup> Pl. kauppalat — <sup>2)</sup> Ml. kauppalat.

<sup>3)</sup> Exkl. köpingar — <sup>4)</sup> Inkl. köpingar.

<sup>1)</sup> Since 1951 the mortality of towns and rural communes has been separately observed at the calculation of the net reproduction rates —

<sup>2)</sup> Excl. 2nd class towns — <sup>3)</sup> Incl. 2nd class towns.

Lände — Källa — Source; SVT VI, VI A; TK:n väestötillastointisto — FOS VI, VI A; SC:s byrå för befolkningsstatistik — OSF VI, VI A; Division of population statistics of CSO

9 Tilastollinen vuosikirja — Statistisk årsbok 1977.

45. Elävänä syntyneet avioliapset järjestyslukunsa mukaan lääneittäin vuosina 1961—1976  
 Levande födda i äktenskap efter barnets ordningsnummer länsvis åren 1961—1976  
 Legitimate live births by birth order and by province

| Lääni ja vuosi<br>Province and<br>year                    | Lapsen järjestysluku — Barnets ordningsnummer — Birth order |               |              |              |            |            |            |            |           |           |           | Tuntem.<br>Okänd<br>Unknown | Yht.<br>S:ma<br>Total | Län och år             |             |
|---|---|---------------|--------------|--------------|------------|------------|------------|------------|-----------|-----------|-----------|-----------------------------|-----------------------|------------------------|-------------|
|   | 1   | 2             | 3            | 4            | 5          | 6          | 7          | 8          | 9         | 10        | 11—       |                             |                       |                        |             |
| <b>1976</b>   |   |               |              |              |            |            |            |            |           |           |           |                             |                       |                        | <b>1976</b> |
| Uudenmaan ..  | 7 323   | 5 383         | 1 172        | 271          | 60         | 26         | 9          | 8          | 2         | 1         | 3         | —                           | 14 258                | Nylands                |             |
| Turun-Porin ..  | 4 004   | 3 176         | 931          | 198          | 55         | 30         | 17         | 6          | 5         | 3         | 3         | —                           | 8 428                 | Åbo-B:borgs            |             |
| Ahvenanmaa  | 81  | 81            | 29           | 6            | —          | —          | —          | —          | —         | —         | —         | —                           | 197                   | Åland                  |             |
| Hämeen ....   | 3 907   | 2 955         | 729          | 190          | 50         | 25         | 9          | 5          | 2         | 2         | 1         | —                           | 7 875                 | Tavastehus             |             |
| Kymen .....   | 1 922   | 1 532         | 412          | 94           | 15         | 5          | 3          | 3          | —         | 1         | 2         | —                           | 3 989                 | Kymmene                |             |
| Mikkelin ....   | 1 042   | 849           | 295          | 90           | 24         | 10         | 4          | 6          | 1         | —         | 1         | —                           | 2 322                 | S:t Michels            |             |
| Pohj.-Karjal.   | 884   | 710           | 243          | 72           | 25         | 7          | 5          | 2          | 4         | —         | 4         | —                           | 1 956                 | N. Kare lens           |             |
| Kuopion ....  | 1 491   | 1 068         | 379          | 114          | 36         | 22         | 3          | 8          | 3         | —         | 1         | —                           | 3 125                 | Kuopio                 |             |
| K.-Suomen ..  | 1 339   | 1 081         | 339          | 101          | 34         | 19         | 13         | 7          | 4         | 2         | 4         | —                           | 2 943                 | Mell. Finlands         |             |
| Vaasan .....  | 2 291   | 2 223         | 834          | 272          | 90         | 34         | 25         | 17         | 8         | 8         | 13        | —                           | 5 815                 | Vasa                   |             |
| Oulun .....   | 2 562   | 2 132         | 865          | 288          | 174        | 94         | 69         | 44         | 29        | 17        | 51        | —                           | 6 325                 | Uleåborgs              |             |
| Lapin .....   | 985   | 840           | 303          | 93           | 47         | 25         | 15         | 15         | 6         | 6         | 5         | —                           | 2 340                 | Lapplands              |             |
| <b>Koko maa —<br/>Whole country</b>                       | <b>27 831</b>   | <b>22 030</b> | <b>6 531</b> | <b>1 789</b> | <b>610</b> | <b>297</b> | <b>172</b> | <b>121</b> | <b>64</b> | <b>40</b> | <b>88</b> | —                           | <b>59 573</b>         | <b>Hela riket</b>      |             |
| Kaupungit ja<br>kauppalat —<br>Urban<br>communes ..       | 19 258  | 13 930        | 3 430        | 805          | 218        | 93         | 55         | 42         | 19        | 10        | 27        | —                           | 37 887                | Städer och<br>köpingar |             |
| Maalaiskunnat —<br>Rural<br>communes ..                   | 8 573   | 8 100         | 3 101        | 984          | 392        | 204        | 117        | 79         | 45        | 30        | 61        | —                           | 21 686                | Lands-<br>kommuner     |             |
| <b>Vuosikeskiarvot — I medeltal per år — Annual means</b> |   |               |              |              |            |            |            |            |           |           |           |                             |                       |                        |             |
| V. 1971—75 ..   | 28 392  | 18 567        | 5 775        | 1 919        | 676        | 323        | 193        | 113        | 75        | 50        | 75        | —                           | 56 158                | År 1971—75             |             |
| » 1966—70 ..  | 30 373  | 19 807        | 9 219        | 4 206        | 2 044      | 1 125      | 625        | 369        | 216       | 140       | 188       | 0                           | 68 312                | » 1966—70              |             |
| » 1961—65 ..  | 28 096  | 21 037        | 12 068       | 6 617        | 3 753      | 2 255      | 1 382      | 874        | 534       | 333       | 428       | 1                           | 77 378                | » 1961—65              |             |

| Lääni ja vuosi<br>Province and<br>year                    | Prosenttia — Procent — Per cent |             |             |            |            |            |            |            |            |            |            | Tuntem.<br>Okänd<br>Unknown | Yht.<br>S:ma<br>Total | Län och år             |             |
|---|---------------------------------|-------------|-------------|------------|------------|------------|------------|------------|------------|------------|------------|-----------------------------|-----------------------|------------------------|-------------|
|   | 1                               | 2           | 3           | 4          | 5          | 6          | 7          | 8          | 9          | 10         | 11—        |                             |                       |                        |             |
| <b>1976</b>   |                                 |             |             |            |            |            |            |            |            |            |            |                             |                       |                        | <b>1976</b> |
| Uudenmaan ..  | 51.4                            | 37.7        | 8.2         | 1.9        | 0.4        | 0.2        | 0.1        | 0.1        | 0.0        | 0.0        | 0.0        | —                           | 100.0                 | Nylands                |             |
| Turun-Porin ..  | 47.5                            | 37.7        | 11.0        | 2.3        | 0.7        | 0.4        | 0.2        | 0.1        | 0.1        | 0.0        | 0.0        | —                           | 100.0                 | Åbo-B:borgs            |             |
| Ahvenanmaa  | 41.1                            | 41.1        | 14.7        | 3.1        | —          | —          | —          | —          | —          | —          | —          | —                           | 100.0                 | Åland                  |             |
| Hämeen ....   | 49.6                            | 37.5        | 9.3         | 2.4        | 0.7        | 0.3        | 0.1        | 0.1        | 0.0        | 0.0        | 0.0        | —                           | 100.0                 | Tavastehus             |             |
| Kymen .....   | 48.2                            | 38.4        | 10.3        | 2.4        | 0.4        | 0.1        | 0.1        | 0.1        | —          | 0.0        | 0.0        | —                           | 100.0                 | Kymmene                |             |
| Mikkelin ....   | 44.9                            | 36.6        | 12.7        | 3.9        | 1.0        | 0.4        | 0.2        | 0.3        | 0.0        | —          | 0.0        | —                           | 100.0                 | S:t Michels            |             |
| Pohj.-Karjal.   | 45.2                            | 36.3        | 12.4        | 3.7        | 1.3        | 0.4        | 0.2        | 0.1        | 0.2        | —          | 0.2        | —                           | 100.0                 | N. Kare lens           |             |
| Kuopion ....  | 47.7                            | 34.2        | 12.1        | 3.6        | 1.2        | 0.7        | 0.1        | 0.3        | 0.1        | —          | 0.0        | —                           | 100.0                 | Kuopio                 |             |
| K.-Suomen ..  | 45.5                            | 36.7        | 11.5        | 3.4        | 1.2        | 0.7        | 0.5        | 0.2        | 0.1        | 0.1        | 0.1        | —                           | 100.0                 | Mell. Finlands         |             |
| Vaasan .....  | 39.4                            | 38.2        | 14.4        | 4.7        | 1.6        | 0.6        | 0.4        | 0.3        | 0.1        | 0.1        | 0.2        | —                           | 100.0                 | Vasa                   |             |
| Oulun .....   | 40.5                            | 33.7        | 13.7        | 4.5        | 2.7        | 1.5        | 1.1        | 0.7        | 0.5        | 0.3        | 0.8        | —                           | 100.0                 | Uleåborgs              |             |
| Lapin .....   | 42.1                            | 35.9        | 12.9        | 4.0        | 2.0        | 1.1        | 0.6        | 0.6        | 0.3        | 0.3        | 0.2        | —                           | 100.0                 | Lapplands              |             |
| <b>Koko maa —<br/>Whole country</b>                       | <b>46.7</b>                     | <b>37.0</b> | <b>11.0</b> | <b>3.0</b> | <b>1.0</b> | <b>0.5</b> | <b>0.3</b> | <b>0.2</b> | <b>0.1</b> | <b>0.1</b> | <b>0.1</b> | —                           | <b>100.0</b>          | <b>Hela riket</b>      |             |
| Kaupungit ja<br>kauppalat —<br>Urban<br>communes ..       | 50.8                            | 36.8        | 9.1         | 2.1        | 0.6        | 0.2        | 0.1        | 0.1        | 0.1        | 0.0        | 0.1        | —                           | 100.0                 | Städer och<br>köpingar |             |
| Maalaiskunnat —<br>Rural<br>communes ..                   | 39.5                            | 37.4        | 14.3        | 4.5        | 1.8        | 0.9        | 0.6        | 0.4        | 0.2        | 0.1        | 0.3        | —                           | 100.0                 | Lands-<br>kommuner     |             |
| <b>Vuosikeskiarvot — I medeltal per år — Annual means</b> |                                 |             |             |            |            |            |            |            |            |            |            |                             |                       |                        |             |
| V. 1971—75 ..   | 50.6                            | 33.1        | 10.3        | 3.4        | 1.2        | 0.6        | 0.3        | 0.2        | 0.1        | 0.1        | 0.1        | —                           | 100.0                 | År 1971—75             |             |
| » 1966—70 ..  | 44.5                            | 29.0        | 13.5        | 6.2        | 3.0        | 1.6        | 0.9        | 0.5        | 0.3        | 0.2        | 0.3        | 0.0                         | 100.0                 | » 1966—70              |             |
| » 1961—65 ..  | 36.3                            | 27.2        | 15.6        | 8.6        | 4.8        | 2.9        | 1.8        | 1.1        | 0.7        | 0.4        | 0.6        | 0.0                         | 100.0                 | » 1961—65              |             |

Lähde — Källa — Source; SVT VI A; TK:n väestötalastotoimisto — FOS VI A; SC:s byrå för befolkningsstatistik — OSF VI A.  
 Division of population statistics of CSO

**46. Elävänä syntyneet avioliapset järjestysluvun ja avioliiton kestoajan mukaan v. 1966—76**  
**Levande födda i äktenskap efter barnets ordningsnummer och äktenskapets varaktighet 1966—76**  
*Legitimate live births by order of birth and duration of marriage*

| Lapsen järjes-<br>tysluku ja vuosi<br>Barnets ord-<br>ningsnummer<br>och år<br>Order of birth<br>and year | Avioliiton kestämis aika lapsen syntyessä — Tid mellan giftermål och nedkomst<br>Duration of marriage at child-birth<br>Vuotta — År — Years |              |              |              |              |              |              |              |              |              |              |              |            | Yhteensä<br>Summa<br>Total |                             |
|---|---|--------------|--------------|--------------|--------------|--------------|--------------|--------------|--------------|--------------|--------------|--------------|------------|----------------------------|-----------------------------|
|   | 0   | 1            | 2            | 3            | 4            | 5            | 6            | 7            | 8            | 9            | 10—<br>14    | 15—<br>19    | 20—        |                            | Tuntem.<br>Okänd<br>Unknown |
| <b>1976</b>   | <b>12 760</b>   | <b>7 168</b> | <b>6 699</b> | <b>5 822</b> | <b>5 374</b> | <b>4 588</b> | <b>3 772</b> | <b>2 848</b> | <b>2 222</b> | <b>1 667</b> | <b>3 980</b> | <b>1 008</b> | <b>213</b> | <b>1 452</b>               | <b>59 573</b>               |
| 1 .....   | 12 401  | 5 695        | 3 417        | 2 111        | 1 386        | 815          | 562          | 324          | 161          | 124          | 206          | 37           | 4          | 588                        | 27 831                      |
| 2 .....   | 348   | 1 433        | 3 133        | 3 336        | 3 410        | 2 985        | 2 275        | 1 518        | 1 094        | 724          | 1 070        | 100          | 6          | 598                        | 22 030                      |
| 3 .....   | 11  | 38           | 146          | 355          | 489          | 659          | 763          | 782          | 727          | 555          | 1 516        | 280          | 27         | 183                        | 6 531                       |
| 4 .....   | —   | 2            | 3            | 20           | 86           | 100          | 109          | 142          | 163          | 170          | 690          | 226          | 39         | 39                         | 1 789                       |
| 5 .....   | —   | —            | —            | —            | 3            | 26           | 52           | 50           | 37           | 40           | 223          | 131          | 29         | 19                         | 610                         |
| 6 .....   | —   | —            | —            | —            | —            | 2            | 10           | 25           | 25           | 27           | 98           | 75           | 24         | 11                         | 297                         |
| 7 .....   | —   | —            | —            | —            | —            | 1            | 1            | 7            | 12           | 18           | 69           | 43           | 20         | 1                          | 172                         |
| 8 .....   | —   | —            | —            | —            | —            | —            | —            | —            | 3            | 7            | 54           | 31           | 24         | 2                          | 121                         |
| 9 .....   | —   | —            | —            | —            | —            | —            | —            | —            | —            | 2            | 23           | 25           | 9          | 5                          | 64                          |
| 10 .....  | —   | —            | —            | —            | —            | —            | —            | —            | —            | —            | 31           | 60           | 31         | 6                          | 128                         |
| 1975 .....  | 13 135  | 6 959        | 6 567        | 6 197        | 5 510        | 4 496        | 3 266        | 2 617        | 2 004        | 1 420        | 3 665        | 996          | 212        | 2 005                      | 59 049                      |
| 1974 .....  | 13 667  | 7 293        | 7 007        | 6 484        | 5 280        | 4 087        | 3 193        | 2 311        | 1 747        | 1 284        | 3 263        | 980          | 219        | 9                          | 56 824                      |
| 1973 .....  | 13 141  | 6 981        | 6 544        | 5 930        | 4 701        | 3 702        | 2 604        | 1 894        | 1 479        | 1 125        | 3 058        | 897          | 224        | 6                          | 52 286                      |
| 1972 .....  | 14 346  | 7 889        | 7 013        | 5 854        | 4 787        | 3 621        | 2 679        | 1 828        | 1 401        | 1 257        | 3 044        | 968          | 241        | 2                          | 54 930                      |
| 1971 .....  | 15 689  | 8 314        | 7 054        | 6 031        | 4 751        | 3 640        | 2 613        | 2 031        | 1 475        | 1 221        | 3 417        | 1 165        | 291        | 7                          | 57 699                      |
| 1970 .....  | 16 943  | 8 291        | 7 107        | 5 856        | 4 668        | 3 534        | 2 666        | 2 217        | 1 796        | 1 418        | 4 205        | 1 641        | 447        | 4                          | 60 793                      |
| 1969 .....  | 17 587  | 8 813        | 7 263        | 5 867        | 4 498        | 3 585        | 2 779        | 2 287        | 1 897        | 1 612        | 4 754        | 2 068        | 631        | 2                          | 63 643                      |
| <b>Vuosikeskiarvot — I medeltal per år — Annual means</b>   |   |              |              |              |              |              |              |              |              |              |              |              |            |                            |                             |
| 1966—70 ...   | 18 357  | 9 255        | 7 496        | 6 100        | 4 930        | 3 882        | 3 087        | 2 524        | 2 095        | 1 735        | 5 602        | 2 510        | 734        | 5                          | 68 312                      |
| 1971—75 ...   | 13 996  | 7 487        | 6 837        | 6 099        | 5 006        | 3 909        | 2 871        | 2 136        | 1 621        | 1 262        | 3 290        | 1 001        | 238        | 405                        | 56 158                      |

**47. Kaksi- ja useampisiikiöiset synnytykset synnyttäjän iän mukaan vuosina 1901—1976**  
**Två- och flerfostriga barnsbörder efter barnaföderskornas ålder åren 1901—1976**  
*Born twins, triplets and quadruplets by age of mother*

| Vuosina<br>Åren<br>Years  | Kaksossynnytyksiä — Tvillingsbörder — Born twins                           |       |       |       |       |       |      |      | Tuntem.<br>Okänd<br>Unknown | Yhteensä<br>Summa<br>Total | Kolmos-<br>synnytyk-<br>siä<br>Trillings-<br>börder<br>Born<br>triplets | Nelos-<br>synnytyk-<br>siä<br>Fyrlings-<br>börder<br>Born<br>quadruplets |
|---|--|-------|-------|-------|-------|-------|------|------|-----------------------------|----------------------------|---|--|
|   | Synnyttäjän ikä, vuotta — Barnaföderskans ålder, år — Age of mother, years |       |       |       |       |       |      |      |                             |                            |   |  |
|   | —19  | 20—24 | 25—29 | 30—34 | 35—39 | 40—44 | 45—  |      |                             |                            |   |  |
| <b>Vuosikeskiarvot — I medeltal per år — Annual means</b>             |  |       |       |       |       |       |      |      |                             |                            |   |  |
| 1901—1910 ..  | 13   | 160   | 289   | 347   | 322   | 133   | 9    | —    | 1 273                       | 17                         | 0.6   |  |
| 1911—1920 ..  | 17   | 143   | 267   | 333   | 307   | 135   | 7    | —    | 1 209                       | 14                         | 0.5   |  |
| 1921—1930 ..  | 16   | 177   | 284   | 296   | 273   | 114   | 8    | —    | 1 168                       | 11                         | 0.3   |  |
| 1931—1940 ..  | 15   | 164   | 291   | 294   | 227   | 79    | 4    | 1    | 1 075                       | 11                         | 0.3   |  |
| 1941—1950 ..  | 21   | 225   | 363   | 379   | 302   | 98    | 5    | 1    | 1 394                       | 13                         | 0.1   |  |
| 1951—1960 ..  | 34   | 261   | 380   | 358   | 251   | 81    | 3    | —    | 1 368                       | 12                         | 0.5   |  |
| 1961—1970 ..  | 51   | 259   | 294   | 225   | 148   | 44    | 2    | —    | 1 023                       | 11                         | 0.1   |  |
| <b>Vuosittain — Årligen — Per year</b>                                |  |       |       |       |       |       |      |      |                             |                            |   |  |
| 1973 .....  | 35   | 203   | 230   | 105   | 58    | 14    | —    | —    | 645                         | 17                         | 1) 3  |  |
| 1974 .....  | 39   | 178   | 254   | 111   | 53    | 12    | —    | —    | 647                         | 6                          | —   |  |
| 1975 .....  | 43   | 208   | 271   | 146   | 60    | 7     | —    | —    | 735                         | 8                          | 1   |  |
| 1976 .....  | 28   | 181   | 287   | 148   | 59    | 12    | 1    | —    | 716                         | 11                         | —   |  |
| <b>%:na synnytyksistä — I %:n av barnsbörderna — Per 1 000 births</b> |  |       |       |       |       |       |      |      |                             |                            |   |  |
| 1901—1910 ..  | 5.9  | 9.0   | 11.9  | 15.8  | 20.4  | 16.4  | 8.1  | —    | 13.9                        | 0.18                       | 0.007   |  |
| 1911—1920 ..  | 7.5  | 8.9   | 12.3  | 16.8  | 20.2  | 16.7  | 7.4  | —    | 13.9                        | 0.17                       | 0.006   |  |
| 1921—1930 ..  | 6.5  | 10.2  | 13.1  | 17.3  | 21.2  | 16.8  | 8.1  | —    | 14.8                        | 0.14                       | 0.004   |  |
| 1931—1940 ..  | 6.5  | 10.2  | 14.1  | 18.3  | 21.4  | 16.0  | 6.9  | 0.02 | 15.1                        | 0.15                       | 0.004   |  |
| 1941—1950 ..  | 6.9  | 10.3  | 14.0  | 18.0  | 20.8  | 16.5  | 7.5  | 0.01 | 15.0                        | 0.14                       | 0.001   |  |
| 1951—1960 ..  | 7.4  | 10.6  | 15.1  | 20.1  | 23.1  | 17.1  | 6.5  | 0.00 | 15.5                        | 0.13                       | 0.005   |  |
| 1961—1970 ..  | 7.1  | 10.0  | 14.2  | 18.0  | 20.9  | 16.2  | 7.6  | —    | 13.4                        | 0.14                       | 0.001   |  |
| 1973 .....  | 6.6  | 10.0  | 11.8  | 13.8  | 19.4  | 17.2  | —    | —    | 11.4                        | 0.12                       | 0.05  |  |
| 1974 .....  | 7.2  | 8.3   | 11.2  | 13.1  | 16.2  | 14.9  | —    | —    | 10.4                        | 0.10                       | —   |  |
| 1975 .....  | 8.0  | 9.7   | 10.9  | 15.7  | 17.0  | 8.6   | —    | —    | 11.2                        | 0.12                       | 0.015   |  |
| 1976 .....  | 5.6  | 8.6   | 11.4  | 13.6  | 16.0  | 15.7  | 14.1 | —    | 10.8                        | 0.17                       | —   |  |

1) Näistä 2 viitosynnytystä — Därav 2 femlingsbörder — Of which 2 born quintuplets.

Lähde — Källa — Source; SVT VI, VI A; TK:n väestötillastotoimisto — FOS VI, VI A; SC:s byrå för befolkningsstatistik — OSF VI, VI A; Division of population statistics of CSO



**48. Kuolleet sukupuolen mukaan vuosina 1891—1976 — Döda efter kön åren 1891—1976**  
*Deaths by sex*

| Vuosina<br>Åren<br>Years                                  | Miehiä<br>Män<br>Males | Naisia<br>Kvinnor<br>Females | Molennat<br>sukupuolet<br>Bägge könen<br>Total | Keskiväkiluvun 1 000<br>henkeä kohti<br>Per 1 000 personer av<br>medelfolkvärdningen<br>Per 1 000 mean populat. |                 |                          | Kaikkiaan<br>Inalles<br>Total | Vuotta nuorempana kuolleita<br>Döda under 1 år<br>Infant deaths |                 |                                       |   |
|---|------------------------|------------------------------|--|---|-----------------|--------------------------|-------------------------------|---|-----------------|---------------------------------------|---|
|   |                        |                              |  | M.<br>M.<br>M.  | N.<br>Kv.<br>F. | M. sp.<br>B. k.<br>Total |                               | Siltä — Därav — Of which  |                 |                                       |   |
|   |                        |                              |  |   |                 |                          |                               | M.<br>M.<br>M.  | N.<br>Kv.<br>F. | Avio-<br>lapsia<br>I äkt.<br>Legitim. | Aviotta-<br>mia<br>Utom<br>äkt.<br>Illegit. |
| <b>Vuosikeskiarvot — I medeltal per år — Annual means</b> |                        |                              |  |   |                 |                          |                               |   |                 |                                       |   |
| 1891—1900 ..  | 25 614                 | 24 401                       | 50 015   | 20.7  | 19.2            | 19.9                     | 11 585                        | 6 431   | 5 154           | 10 562                                | 1 023                                       |
| 1901—10 ....  | 26 735                 | 25 364                       | 52 099   | 19.5  | 17.9            | 18.7                     | 11 180                        | 6 223   | 4 957           | 10 058                                | 1 122                                       |
| 1911—20 ....  | 31 436                 | 26 848                       | 58 284   | 20.9  | 17.1            | 19.0                     | 9 287                         | 5 189   | 4 098           | 8 131                                 | 1 156                                       |
| 1921—30 ....  | 25 829                 | 23 744                       | 49 573   | 16.0  | 14.0            | 14.9                     | 7 181                         | 4 029   | 3 152           | 6 221                                 | 960   |
| 1931—40 ....  | 27 122                 | 23 100                       | 50 222   | 15.5  | 12.6            | 14.0                     | 5 080                         | 2 860   | 2 220           | 4 566                                 | 514   |
| 1941—50 ....  | 30 110                 | 21 728                       | 51 838   | 16.5  | 10.9            | 13.6                     | 5 187                         | 2 939   | 2 248           | 4 708                                 | 479   |
| 1951—60 ....  | 20 236                 | 19 145                       | 39 381   | 9.9   | 8.7             | 9.3                      | 2 520                         | 1 438   | 1 082           | 2 328                                 | 192   |
| 1961—70 ....  | 22 859                 | 20 635                       | 43 494   | 10.4  | 8.7             | 9.5                      | 1 280                         | 732   | 548             | 1 157                                 | 123   |
| <b>Vuosittain — Årligen — Per year</b>                    |                        |                              |  |   |                 |                          |                               |   |                 |                                       |   |
| 1965 .....  | 23 261                 | 21 212                       | 44 473   | 10.6  | 9.0             | 9.7                      | 1 371                         | 806   | 565             | 1 238                                 | 133   |
| 1969 .....  | 24 456                 | 21 510                       | 45 966   | 10.9  | 9.0             | 9.9                      | 962                           | 557   | 405             | 852                                   | 110   |
| 1970 .....  | 23 797                 | 20 322                       | 44 119   | 10.7  | 8.5             | 9.6                      | 854                           | 483   | 371             | 755                                   | 99  |
| 1971 .....  | 24 655                 | 21 221                       | 45 876   | 11.1  | 8.9             | 9.9                      | 774                           | 457   | 317             | 701                                   | 73  |
| 1972 .....  | 23 581                 | 20 377                       | 43 958   | 10.5  | 8.5             | 9.5                      | 707                           | 426   | 281             | 615                                   | 92  |
| 1973 .....  | 23 714                 | 19 696                       | 43 410   | 10.5  | 8.2             | 9.3                      | 604                           | 355   | 249             | 519                                   | 85  |
| 1974 .....  | 24 295                 | 20 381                       | 44 676   | 10.7  | 8.4             | 9.5                      | 689                           | 393   | 296             | 602                                   | 87  |
| 1975 .....  | 23 901                 | 19 927                       | 43 828   | 10.5  | 8.2             | 9.3                      | 630                           | 373   | 257             | ..                                    | ..  |
| 1976 .....  | 24 443                 | 20 343                       | 44 786   | 10.7  | 8.3             | 9.5                      | 659                           | 391   | 268             | ..                                    | ..  |

**49. Vuotta nuorempana kuolleet vuosina 1891—1976 — Döda under 1 år åren 1891—1976**  
*Infant deaths*

| Ikä<br>Ålder<br>Age                                       | 1891—<br>1900 | 1901—<br>1910 | 1911—<br>1920 | 1921—<br>1930 | 1931—<br>1940 | 1941—<br>1950 | 1951—<br>1960 | 1961—<br>1970 | 1971       | 1972       | 1973       | 1974       | 1975       | 1976       |
|---|---------------|---------------|---------------|---------------|---------------|---------------|---------------|---------------|------------|------------|------------|------------|------------|------------|
| <b>Vuosikeskiarvot — I medeltal per år — Annual means</b> |               |               |               |               |               |               |               |               |            |            |            |            |            |            |
| Vrk. — <sup>1)</sup>                                      | 1 009         | 997           | 890           | 837           | 628           | 598           | 524           | 400           | 251        | 193        | 161        | 197        | 172        | 193        |
| 0 .....   | 191           | 192           | 184           | 218           | 222           | 319           | 320           | 234           | 146        | 127        | 125        | 115        | 125        | 120        |
| 1 .....   | 141           | 135           | 141           | 173           | 170           | 195           | 173           | 112           | 53         | 75         | 55         | 63         | 45         | 55         |
| 2 .....   | 119           | 108           | 103           | 120           | 122           | 135           | 101           | 61            | 44         | 40         | 32         | 25         | 24         | 20         |
| 3 .....   | 119           | 104           | 96            | 98            | 86            | 91            | 61            | 34            | 17         | 24         | 25         | 22         | 25         | 11         |
| 4 .....   | 138           | 116           | 97            | 83            | 68            | 74            | 48            | 24            | 21         | 18         | 16         | 19         | 17         | 16         |
| 5 .....   | 135           | 107           | 91            | 83            | 59            | 67            | 50            | 18            | 13         | 13         | 9          | 17         | 10         | 10         |
| 6 .....   | 746           | 669           | 561           | 455           | 288           | 305           | 146           | 61            | 40         | 47         | 31         | 45         | 35         | 52         |
| 7—13 .  | 1 071         | 1 027         | 924           | 717           | 444           | 246           | 73            | 29            | 17         | 21         | 17         | 19         | 20         | 16         |
| 14—20 .   |               |               |               |               |               | 231           | 51            | 20            | 9          | 12         | 11         | 17         | 15         | 15         |
| 21—27 .   |               |               |               |               |               | 561           | 561           | 174           | 59         | 41         | 20         | 45         | 42         | 33         |
| 28—59 .   | 1 210         | 1 159         | 972           | 790           | 511           | 561           | 174           | 59            | 41         | 20         | 45         | 42         | 33         | 42         |
| <b>Kk. — <sup>2)</sup></b>                                |               |               |               |               |               |               |               |               |            |            |            |            |            |            |
| 2 .....   | 920           | 914           | 742           | 596           | 410           | 455           | 126           | 38            | 21         | 24         | 19         | 26         | 30         | 32         |
| 3 .....   | 778           | 798           | 644           | 460           | 341           | 393           | 124           | 37            | 14         | 17         | 14         | 14         | 14         | 9          |
| 4 .....   | 716           | 738           | 571           | 409           | 297           | 331           | 107           | 32            | 31         | 17         | 13         | 12         | 14         | 11         |
| 5 .....   | 721           | 700           | 546           | 363           | 262           | 261           | 97            | 26            | 12         | 15         | 4          | 7          | 8          | 16         |
| 6 .....   | 679           | 667           | 520           | 350           | 238           | 226           | 81            | 21            | 10         | 12         | 5          | 9          | 11         | 12         |
| 7 .....   | 658           | 620           | 494           | 334           | 223           | 189           | 69            | 19            | 9          | 7          | 5          | 9          | 6          | 8          |
| 8 .....   | 633           | 595           | 485           | 312           | 196           | 150           | 61            | 17            | 5          | 4          | 5          | 7          | 7          | 6          |
| 9 .....   | 588           | 558           | 456           | 296           | 191           | 134           | 56            | 15            | 8          | 9          | 4          | 10         | 8          | 6          |
| 10 .....  | 553           | 525           | 410           | 273           | 176           | 123           | 40            | 11            | 8          | 11         | 4          | 8          | 6          | 5          |
| 11 .....  | 460           | 451           | 360           | 214           | 148           | 103           | 38            | 12            | 4          | 1          | 4          | 6          | 5          | 4          |
| <b>Yhteensä</b><br><b>Summa</b><br><b>Total</b>           | <b>11 585</b> | <b>11 180</b> | <b>9 287</b>  | <b>7 181</b>  | <b>5 080</b>  | <b>5 187</b>  | <b>2 520</b>  | <b>1 280</b>  | <b>774</b> | <b>707</b> | <b>604</b> | <b>689</b> | <b>630</b> | <b>659</b> |

<sup>1)</sup> Dögn — Days — <sup>2)</sup> Månad — Months.

Lähde — Källa — Source; SVT VI, VI A; TK:n väestötillastotoimisto — FOS VI, VI A; SC:s byrå för befolkningsstatistik — OSF VI, VI A; Division of population statistics of CSO

50. Kuolleet 1000 asukasta kohti sukupuolen mukaan ikäryhmittäin vuosina 1960—1976  
Döda per 1000 invånare efter kön och åldersgrupp åren 1960—1976  
Deaths per 1000 population by sex and age

| Ikä—Ålder<br>Age                                     | 1960       | 1965        | 1966        | 1967        | 1968        | 1969        | 1970        | 1971        | 1972        | 1973        | 1974        | 1975        | 1976        |
|--|------------|-------------|-------------|-------------|-------------|-------------|-------------|-------------|-------------|-------------|-------------|-------------|-------------|
| <b>Molemmat sukupuolet — Båda könen — Both sexes</b> |            |             |             |             |             |             |             |             |             |             |             |             |             |
| 0—4 ...  | 5.1        | 4.2         | 3.7         | 3.6         | 3.5         | 3.3         | 3.1         | 2.9         | 2.7         | 2.4         | 2.8         | 2.6         | 2.5         |
| 5—9 ...  | 0.5        | 0.6         | 0.5         | 0.6         | 0.5         | 0.6         | 0.5         | 0.5         | 0.5         | 0.5         | 0.4         | 0.4         | 0.3         |
| 10—14 ...  | 0.4        | 0.4         | 0.4         | 0.4         | 0.3         | 0.3         | 0.4         | 0.4         | 0.4         | 0.4         | 0.3         | 0.3         | 0.3         |
| 15—19 ...  | 0.8        | 0.7         | 0.8         | 0.7         | 0.8         | 0.8         | 0.8         | 0.8         | 0.9         | 0.9         | 0.9         | 0.9         | 0.8         |
| 20—24 ...  | 1.1        | 1.1         | 1.0         | 1.0         | 0.9         | 0.9         | 1.0         | 1.0         | 1.1         | 1.2         | 1.0         | 1.2         | 1.0         |
| 25—29 ...  | 1.4        | 1.3         | 1.2         | 1.2         | 1.2         | 1.4         | 1.1         | 1.2         | 1.2         | 1.2         | 1.2         | 1.2         | 1.3         |
| 30—34 ...  | 1.9        | 1.7         | 1.6         | 1.4         | 1.6         | 1.7         | 1.6         | 1.6         | 1.6         | 1.4         | 1.5         | 1.4         | 1.3         |
| 35—39 ...  | 2.6        | 2.6         | 2.4         | 2.3         | 2.5         | 2.5         | 2.5         | 2.5         | 2.4         | 2.1         | 2.1         | 2.1         | 2.1         |
| 40—44 ...  | 3.7        | 3.9         | 3.8         | 3.7         | 3.7         | 4.0         | 3.6         | 4.0         | 3.8         | 3.4         | 3.6         | 3.4         | 3.1         |
| 45—49 ...  | 5.9        | 5.8         | 5.8         | 6.0         | 5.8         | 6.1         | 5.7         | 6.2         | 5.4         | 5.5         | 5.8         | 5.2         | 5.3         |
| 50—54 ...  | 9.2        | 9.3         | 8.8         | 9.0         | 9.1         | 9.3         | 8.8         | 8.7         | 8.1         | 8.0         | 8.2         | 8.0         | 8.2         |
| 55—59 ...  | 13.9       | 14.4        | 14.3        | 14.0        | 14.0        | 14.4        | 13.4        | 13.5        | 12.8        | 12.3        | 12.6        | 11.8        | 11.9        |
| 60—64 ...  | 22.4       | 22.2        | 22.0        | 21.9        | 21.7        | 22.1        | 21.2        | 21.6        | 20.0        | 19.6        | 19.3        | 18.9        | 18.5        |
| 65—69 ...  | 34.9       | 35.9        | 35.0        | 34.3        | 34.9        | 35.1        | 32.7        | 33.8        | 31.2        | 30.5        | 30.2        | 29.6        | 29.5        |
| 70—74 ...  | 58.5       | 58.7        | 57.0        | 57.0        | 56.9        | 56.2        | 53.5        | 54.6        | 50.3        | 49.2        | 47.6        | 45.8        | 46.3        |
| 75—79 ...  | 94.2       | 97.5        | 95.2        | 93.0        | 94.8        | 93.1        | 87.3        | 89.0        | 81.0        | 79.1        | 78.6        | 75.1        | 76.0        |
| 80— ...  | 179.4      | 198.5       | 185.2       | 182.7       | 188.2       | 185.0       | 172.6       | 174.1       | 167.0       | 156.3       | 162.0       | 149.9       | 148.2       |
| <b>Kaikkiaan<br/>Summa<br/>Total</b> ....            | <b>9.0</b> | <b>9.7</b>  | <b>9.5</b>  | <b>9.5</b>  | <b>9.7</b>  | <b>9.9</b>  | <b>9.6</b>  | <b>9.9</b>  | <b>9.5</b>  | <b>9.3</b>  | <b>9.5</b>  | <b>9.3</b>  | <b>9.5</b>  |
| <b>Miehet — Män — Males</b>                          |            |             |             |             |             |             |             |             |             |             |             |             |             |
| 0—4 ...  | 5.8        | 4.9         | 4.0         | 4.0         | 4.0         | 3.8         | 3.5         | 3.2         | 3.3         | 2.9         | 3.1         | 3.0         | 2.9         |
| 5—9 ...  | 0.6        | 0.7         | 0.7         | 0.7         | 0.6         | 0.7         | 0.6         | 0.6         | 0.6         | 0.6         | 0.5         | 0.5         | 0.4         |
| 10—14 ...  | 0.6        | 0.5         | 0.5         | 0.5         | 0.4         | 0.4         | 0.5         | 0.5         | 0.5         | 0.5         | 0.5         | 0.4         | 0.3         |
| 15—19 ...  | 1.2        | 1.0         | 1.1         | 1.0         | 1.0         | 1.0         | 1.2         | 1.2         | 1.4         | 1.2         | 1.2         | 1.3         | 1.1         |
| 20—24 ...  | 1.5        | 1.6         | 1.4         | 1.4         | 1.4         | 1.3         | 1.5         | 1.5         | 1.7         | 1.8         | 1.6         | 1.8         | 1.6         |
| 25—29 ...  | 2.0        | 2.0         | 1.6         | 1.8         | 1.8         | 1.9         | 1.7         | 1.7         | 1.8         | 1.8         | 1.7         | 1.8         | 1.9         |
| 30—34 ...  | 2.6        | 2.4         | 2.3         | 2.1         | 2.3         | 2.5         | 2.3         | 2.3         | 2.2         | 2.2         | 2.2         | 2.0         | 1.9         |
| 35—39 ...  | 3.7        | 3.9         | 3.4         | 3.4         | 3.7         | 3.6         | 3.8         | 3.6         | 3.6         | 3.1         | 3.1         | 3.1         | 3.0         |
| 40—44 ...  | 5.2        | 5.7         | 5.5         | 5.6         | 5.3         | 6.0         | 5.3         | 6.0         | 5.8         | 5.1         | 5.3         | 5.0         | 4.5         |
| 45—49 ...  | 8.4        | 8.7         | 8.9         | 9.0         | 9.0         | 9.1         | 8.7         | 9.8         | 8.3         | 8.4         | 8.8         | 7.8         | 8.2         |
| 50—54 ...  | 13.5       | 14.3        | 13.3        | 13.7        | 14.1        | 14.3        | 13.2        | 13.7        | 12.9        | 12.8        | 13.1        | 12.4        | 12.6        |
| 55—59 ...  | 20.3       | 21.9        | 21.7        | 21.4        | 21.3        | 22.3        | 20.9        | 21.1        | 20.0        | 19.6        | 20.2        | 18.1        | 18.7        |
| 60—64 ...  | 32.1       | 32.8        | 31.9        | 32.7        | 32.4        | 33.2        | 31.9        | 32.7        | 30.2        | 30.7        | 29.5        | 29.8        | 29.6        |
| 65—69 ...  | 47.8       | 49.1        | 48.4        | 48.1        | 49.0        | 50.9        | 47.2        | 49.0        | 46.0        | 45.9        | 45.7        | 45.0        | 45.2        |
| 70—74 ...  | 73.8       | 76.4        | 73.5        | 75.6        | 73.5        | 72.9        | 74.0        | 73.4        | 67.5        | 67.8        | 68.9        | 65.1        | 64.9        |
| 75—79 ...  | 107.3      | 110.2       | 113.0       | 110.8       | 114.1       | 112.9       | 107.0       | 108.6       | 99.2        | 101.8       | 99.5        | 98.4        | 104.0       |
| 80— ...  | 189.3      | 212.9       | 202.7       | 202.8       | 209.1       | 203.3       | 195.1       | 194.4       | 186.1       | 175.9       | 184.8       | 174.3       | 173.8       |
| <b>Kaikkiaan<br/>Summa<br/>Total</b> ....            | <b>9.7</b> | <b>10.6</b> | <b>10.3</b> | <b>10.5</b> | <b>10.6</b> | <b>10.9</b> | <b>10.7</b> | <b>11.1</b> | <b>10.5</b> | <b>10.5</b> | <b>10.7</b> | <b>10.5</b> | <b>10.7</b> |
| <b>Naiset — Kvinnor — Females</b>                    |            |             |             |             |             |             |             |             |             |             |             |             |             |
| 0—4 ...  | 4.3        | 3.5         | 3.4         | 3.3         | 3.0         | 2.8         | 2.6         | 2.5         | 2.2         | 2.0         | 2.5         | 2.2         | 2.1         |
| 5—9 ...  | 0.4        | 0.5         | 0.4         | 0.4         | 0.4         | 0.4         | 0.4         | 0.4         | 0.4         | 0.4         | 0.3         | 0.3         | 0.2         |
| 10—14 ...  | 0.3        | 0.3         | 0.3         | 0.3         | 0.2         | 0.2         | 0.2         | 0.3         | 0.3         | 0.3         | 0.2         | 0.2         | 0.2         |
| 15—19 ...  | 0.4        | 0.4         | 0.5         | 0.4         | 0.5         | 0.4         | 0.4         | 0.5         | 0.5         | 0.5         | 0.5         | 0.4         | 0.4         |
| 20—24 ...  | 0.7        | 0.5         | 0.5         | 0.5         | 0.5         | 0.6         | 0.5         | 0.5         | 0.5         | 0.5         | 0.4         | 0.5         | 0.4         |
| 25—29 ...  | 0.8        | 0.7         | 0.7         | 0.6         | 0.6         | 0.7         | 0.5         | 0.6         | 0.6         | 0.5         | 0.6         | 0.5         | 0.7         |
| 30—34 ...  | 1.1        | 1.0         | 1.0         | 0.8         | 0.8         | 0.9         | 0.8         | 0.8         | 0.8         | 0.6         | 0.8         | 0.7         | 0.7         |
| 35—39 ...  | 1.6        | 1.3         | 1.4         | 1.2         | 1.4         | 1.3         | 1.2         | 1.3         | 1.2         | 1.1         | 1.0         | 1.1         | 1.1         |
| 40—44 ...  | 2.4        | 2.3         | 2.2         | 1.8         | 2.2         | 2.0         | 1.9         | 1.9         | 1.8         | 1.6         | 1.9         | 1.8         | 1.7         |
| 45—49 ...  | 3.7        | 3.4         | 3.3         | 3.5         | 3.0         | 3.6         | 3.1         | 3.0         | 2.7         | 2.8         | 2.8         | 2.7         | 2.6         |
| 50—54 ...  | 5.4        | 5.2         | 5.0         | 5.1         | 5.1         | 5.2         | 5.2         | 4.6         | 4.3         | 4.1         | 4.3         | 4.4         | 4.4         |
| 55—59 ...  | 8.6        | 8.3         | 8.2         | 8.1         | 8.0         | 8.0         | 7.4         | 7.6         | 7.3         | 6.7         | 6.9         | 7.0         | 6.6         |
| 60—64 ...  | 15.2       | 14.2        | 14.5        | 13.8        | 13.7        | 13.8        | 13.1        | 13.2        | 12.3        | 11.2        | 11.7        | 10.9        | 10.3        |
| 65—69 ...  | 26.2       | 27.1        | 26.0        | 24.9        | 25.2        | 24.3        | 22.8        | 23.3        | 21.1        | 20.1        | 19.7        | 19.2        | 18.8        |
| 70—74 ...  | 49.6       | 48.0        | 47.1        | 46.1        | 47.1        | 46.4        | 41.5        | 43.6        | 40.1        | 38.1        | 34.9        | 34.4        | 35.2        |
| 75—79 ...  | 87.3       | 90.8        | 85.9        | 83.5        | 84.9        | 82.6        | 76.8        | 78.9        | 71.7        | 67.5        | 68.0        | 63.3        | 62.0        |
| 80— ...  | 174.7      | 192.0       | 177.3       | 173.7       | 178.9       | 176.9       | 162.8       | 165.3       | 158.8       | 148.0       | 152.3       | 139.7       | 137.6       |
| <b>Kaikkiaan<br/>Summa<br/>Total</b> ....            | <b>8.3</b> | <b>9.0</b>  | <b>8.7</b>  | <b>8.6</b>  | <b>8.9</b>  | <b>9.0</b>  | <b>8.5</b>  | <b>8.9</b>  | <b>8.5</b>  | <b>8.2</b>  | <b>8.4</b>  | <b>8.2</b>  | <b>8.3</b>  |

Lähde — Källa — Source; SVT VI, VI A; TK:n väestötalastotoimisto — FOS VI, VI A; SC:s byrå för befolkningsstatistik — OSF VI, VI A; Division of population statistics of CSO

51. Kuolemanvaara  $\frac{\%}{1000}$ :na vuosina 1911—1975 ja 1976  
 Dödsrisker i  $\frac{\%}{1000}$  åren 1911—1975 och 1976  
 Probability of death per 1 000 population

| Ikävuosi<br>Åldersår<br>Age, years | 1911—<br>1920 <sup>1)</sup> | 1921—<br>1930 | 1931—<br>1940 <sup>2)</sup> | 1941—<br>1945 <sup>2)</sup> | 1946—<br>1950 | 1951—<br>1955 | 1956—<br>1960 | 1961—<br>1965 | 1966—<br>1970 | 1971—<br>1975* | 1976  |
|------------------------------------|-----------------------------|---------------|-----------------------------|-----------------------------|---------------|---------------|---------------|---------------|---------------|----------------|-------|
| <b>Miehet</b>                      |                             |               |                             |                             |               |               |               |               |               |                |       |
| <b>Män</b>                         |                             |               |                             |                             |               |               |               |               |               |                |       |
| <b>Males</b>                       |                             |               |                             |                             |               |               |               |               |               |                |       |
| 0 ..                               | 120.7                       | 99.8          | 76.7                        | 69.5                        | 56.5          | 35.7          | 27.3          | 21.1          | 16.0          | 12.9           | 10.1  |
| 1 ..                               | 39.9                        | 25.7          | 15.8                        | 12.4                        | 6.3           | 3.6           | 3.0           | 1.8           | 1.2           | 1.0            | 0.9   |
| 2 ..                               | 21.1                        | 11.3          | 7.8                         | 7.5                         | 3.4           | 2.2           | 1.6           | 1.1           | 0.9           | 0.6            | 0.4   |
| 3 ..                               | 15.7                        | 7.5           | 5.6                         | 5.8                         | 2.8           | 1.6           | 1.1           | 0.9           | 0.9           | 0.6            | 0.6   |
| 4 ..                               | 10.9                        | 5.1           | 4.5                         | 4.5                         | 2.2           | 1.2           | 1.0           | 0.9           | 0.8           | 0.8            | 0.3   |
| 5 ..                               | 9.1                         | 4.6           | 3.8                         | 4.1                         | 2.0           | 1.1           | 0.8           | 0.8           | 0.8           | 0.6            | 0.4   |
| 10 ..                              | 4.6                         | 3.2           | 2.5                         | 2.5                         | 1.4           | 0.6           | 0.6           | 0.5           | 0.4           | 0.4            | 0.2   |
| 15 ..                              | 4.9                         | 3.6           | 3.1                         | 3.2                         | 1.8           | 0.9           | 0.9           | 0.7           | 0.8           | 0.8            | 0.6   |
| 20 ..                              | 14.0                        | 10.2          | 6.7                         | 6.7                         | 3.9           | 1.7           | 1.3           | 1.2           | 1.2           | 1.3            | 1.5   |
| 25 ..                              | 12.4                        | 8.2           | 6.2                         | 6.1                         | 4.9           | 2.4           | 2.1           | 2.0           | 1.5           | 1.6            | 1.4   |
| 30 ..                              | 11.0                        | 7.1           | 6.2                         | 6.1                         | 4.6           | 2.7           | 2.6           | 2.2           | 2.0           | 1.9            | 1.8   |
| 35 ..                              | 11.6                        | 7.5           | 6.9                         | 6.8                         | 5.4           | 3.3           | 3.0           | 3.1           | 2.9           | 2.8            | 3.0   |
| 40 ..                              | 12.5                        | 9.2           | 8.9                         | 8.4                         | 6.9           | 4.8           | 4.2           | 4.6           | 4.4           | 4.6            | 3.6   |
| 45 ..                              | 15.4                        | 12.6          | 11.4                        | 11.2                        | 9.9           | 7.1           | 6.6           | 7.6           | 7.9           | 7.4            | 6.5   |
| 50 ..                              | 19.3                        | 15.3          | 15.6                        | 15.1                        | 14.0          | 11.4          | 11.2          | 11.4          | 11.1          | 10.8           | 10.5  |
| 55 ..                              | 25.8                        | 23.6          | 21.5                        | 21.8                        | 21.0          | 19.3          | 16.7          | 18.4          | 18.0          | 16.6           | 15.1  |
| 60 ..                              | 33.5                        | 32.0          | 30.6                        | 31.8                        | 30.6          | 27.3          | 28.0          | 27.3          | 26.2          | 25.2           | 25.7  |
| 65 ..                              | 46.0                        | 44.3          | 42.5                        | 46.3                        | 45.0          | 43.2          | 40.0          | 40.3          | 41.8          | 38.7           | 37.7  |
| 70 ..                              | 69.8                        | 64.1          | 59.7                        | 64.8                        | 66.9          | 62.4          | 61.2          | 58.7          | 62.7          | 57.5           | 53.8  |
| 75 ..                              | 101.8                       | 93.5          | 86.2                        | 95.7                        | 94.8          | 91.7          | 89.0          | 90.8          | 88.2          | 80.9           | 89.2  |
| 80 ..                              | 154.5                       | 129.3         | 114.4                       | 130.7                       | 130.0         | 139.9         | 135.9         | 135.6         | 138.1         | 125.0          | 125.9 |
| <b>Naiset</b>                      |                             |               |                             |                             |               |               |               |               |               |                |       |
| <b>Kvinnor</b>                     |                             |               |                             |                             |               |               |               |               |               |                |       |
| <b>Females</b>                     |                             |               |                             |                             |               |               |               |               |               |                |       |
| 0 ..                               | 101.6                       | 82.8          | 62.7                        | 57.3                        | 45.1          | 28.3          | 21.5          | 16.4          | 12.8          | 9.4            | 7.3   |
| 1 ..                               | 37.3                        | 23.6          | 14.1                        | 11.8                        | 5.9           | 2.8           | 2.7           | 1.3           | 1.1           | 0.8            | 0.8   |
| 2 ..                               | 20.4                        | 10.8          | 7.3                         | 6.6                         | 3.1           | 1.4           | 1.4           | 0.9           | 0.7           | 0.5            | 0.5   |
| 3 ..                               | 15.8                        | 7.3           | 5.3                         | 5.3                         | 2.1           | 1.1           | 0.9           | 0.6           | 0.5           | 0.4            | 0.5   |
| 4 ..                               | 11.1                        | 4.5           | 4.1                         | 4.3                         | 1.6           | 0.8           | 0.7           | 0.6           | 0.5           | 0.4            | 0.2   |
| 5 ..                               | 9.5                         | 4.3           | 3.3                         | 3.5                         | 1.3           | 0.7           | 0.5           | 0.5           | 0.4           | 0.4            | 0.2   |
| 10 ..                              | 4.9                         | 2.9           | 2.2                         | 1.8                         | 0.9           | 0.4           | 0.3           | 0.3           | 0.3           | 0.2            | 0.2   |
| 15 ..                              | 6.0                         | 4.9           | 3.4                         | 3.1                         | 1.6           | 0.6           | 0.5           | 0.4           | 0.4           | 0.4            | 0.2   |
| 20 ..                              | 7.4                         | 6.4           | 4.8                         | 4.2                         | 2.6           | 1.0           | 0.7           | 0.6           | 0.5           | 0.5            | 0.5   |
| 25 ..                              | 8.1                         | 6.5           | 5.3                         | 4.6                         | 3.1           | 1.2           | 0.8           | 0.5           | 0.6           | 0.6            | 0.9   |
| 30 ..                              | 7.7                         | 6.4           | 5.2                         | 4.6                         | 3.1           | 1.6           | 1.1           | 0.9           | 0.7           | 0.7            | 0.7   |
| 35 ..                              | 8.5                         | 6.3           | 5.3                         | 4.7                         | 3.3           | 2.0           | 1.6           | 1.1           | 1.1           | 1.0            | 1.2   |
| 40 ..                              | 8.6                         | 7.6           | 5.9                         | 5.1                         | 3.3           | 2.4           | 2.2           | 1.8           | 1.6           | 1.5            | 1.4   |
| 45 ..                              | 9.5                         | 8.1           | 6.8                         | 6.4                         | 4.5           | 3.5           | 3.3           | 2.8           | 2.8           | 2.2            | 2.4   |
| 50 ..                              | 11.7                        | 10.3          | 9.2                         | 7.5                         | 6.2           | 5.4           | 4.9           | 4.8           | 4.3           | 3.4            | 3.5   |
| 55 ..                              | 15.7                        | 12.5          | 12.3                        | 11.2                        | 9.2           | 8.9           | 7.6           | 7.2           | 6.7           | 5.4            | 6.0   |
| 60 ..                              | 22.4                        | 20.0          | 18.2                        | 17.2                        | 14.9          | 14.2          | 12.2          | 11.7          | 10.7          | 9.4            | 8.7   |
| 65 ..                              | 34.8                        | 31.3          | 28.7                        | 25.0                        | 26.1          | 23.2          | 20.8          | 21.0          | 19.3          | 16.1           | 15.3  |
| 70 ..                              | 56.7                        | 50.0          | 46.4                        | 44.7                        | 43.4          | 41.9          | 37.9          | 38.8          | 35.4          | 29.0           | 26.3  |
| 75 ..                              | 92.4                        | 79.2          | 76.0                        | 73.9                        | 71.1          | 72.0          | 69.6          | 68.2          | 65.4          | 54.1           | 46.6  |
| 80 ..                              | 145.3                       | 129.6         | 115.4                       | 119.4                       | 116.5         | 122.9         | 114.4         | 116.4         | 115.1         | 94.5           | 85.6  |

<sup>1)</sup> Sodassa kuolleet mukaanluettuina — <sup>2)</sup> Sodassa kuolleita lukuunottamatta.

<sup>1)</sup> Inkl. döda i krig — <sup>2)</sup> Exkl. döda i krig.

<sup>1)</sup> Including deaths due to war operations — <sup>2)</sup> Excluding deaths due to war operations.

Lähde — Källa — Source: SVT VI, VI A; TK:n väestötilastotoimisto — FOS VI, VI A; SC:s byrå för befolkningsstatistik — OSF VI, VI A; Division of population statistics of CSO

52. Jäljellä oleva keskimääräinen elinaika vuosina 1921—1975 ja 1976  
Återstående medellivslängd åren 1921—1975 och 1976  
*Mean expectation of life*

| Ikävuosi<br>Åldersår<br>Age, years | 1921—<br>1930 | 1931—<br>1940 <sup>1)</sup> | 1941—<br>1945 <sup>1)</sup> | 1946—<br>1950 | 1951—<br>1955 | 1956—<br>1960 | 1961—<br>1965 | 1966—<br>1970 | 1971—<br>1975* | 1976 |
|------------------------------------|---------------|-----------------------------|-----------------------------|---------------|---------------|---------------|---------------|---------------|----------------|------|
| <b>Miehet</b>                      |               |                             |                             |               |               |               |               |               |                |      |
| <b>Män</b>                         |               |                             |                             |               |               |               |               |               |                |      |
| <b>Males</b>                       |               |                             |                             |               |               |               |               |               |                |      |
| 0 ..                               | 50.7          | 54.5                        | 54.6                        | 58.6          | 63.4          | 64.9          | 65.4          | 65.9          | 66.7           | 67.5 |
| 1 ..                               | 55.3          | 58.0                        | 57.7                        | 61.1          | 64.7          | 65.7          | 65.8          | 66.0          | 66.6           | 67.2 |
| 2 ..                               | 55.7          | 57.9                        | 57.4                        | 60.5          | 63.9          | 64.9          | 65.0          | 65.0          | 65.7           | 66.3 |
| 3 ..                               | 55.3          | 57.3                        | 56.8                        | 59.7          | 63.1          | 64.0          | 64.0          | 64.1          | 64.7           | 65.3 |
| 4 ..                               | 54.8          | 56.6                        | 56.2                        | 58.9          | 62.2          | 63.1          | 63.1          | 63.1          | 63.8           | 64.3 |
| 5 ..                               | 54.0          | 55.9                        | 55.4                        | 58.0          | 61.2          | 62.2          | 62.1          | 62.2          | 62.8           | 63.4 |
| 10 ..                              | 50.0          | 51.7                        | 51.3                        | 53.4          | 56.5          | 57.4          | 57.3          | 57.4          | 58.0           | 58.5 |
| 15 ..                              | 45.7          | 47.3                        | 46.9                        | 48.8          | 51.7          | 52.5          | 52.5          | 52.5          | 53.1           | 53.6 |
| 20 ..                              | 41.9          | 43.3                        | 42.9                        | 44.4          | 47.0          | 47.8          | 47.8          | 47.8          | 48.4           | 48.9 |
| 25 ..                              | 38.7          | 39.7                        | 39.2                        | 40.4          | 42.5          | 43.2          | 43.1          | 43.1          | 43.8           | 44.3 |
| 30 ..                              | 35.1          | 35.9                        | 35.4                        | 36.3          | 38.0          | 38.6          | 38.5          | 38.5          | 39.2           | 39.6 |
| 35 ..                              | 31.3          | 32.0                        | 31.4                        | 32.2          | 33.6          | 34.1          | 33.9          | 33.9          | 34.6           | 35.0 |
| 40 ..                              | 27.6          | 28.1                        | 27.5                        | 28.0          | 29.2          | 29.7          | 29.5          | 29.4          | 30.1           | 30.5 |
| 45 ..                              | 23.9          | 24.4                        | 23.8                        | 24.0          | 24.9          | 25.4          | 25.3          | 25.2          | 25.8           | 26.1 |
| 50 ..                              | 20.3          | 20.9                        | 20.2                        | 20.3          | 21.0          | 21.4          | 21.2          | 21.2          | 21.9           | 22.1 |
| 55 ..                              | 17.0          | 17.6                        | 16.8                        | 16.9          | 17.3          | 17.7          | 17.6          | 17.6          | 18.2           | 18.4 |
| 60 ..                              | 14.0          | 14.6                        | 13.8                        | 13.8          | 14.0          | 14.4          | 14.3          | 14.3          | 14.8           | 15.0 |
| 65 ..                              | 11.3          | 11.9                        | 11.1                        | 11.0          | 11.2          | 11.5          | 11.4          | 11.3          | 11.8           | 12.0 |
| 70 ..                              | 9.0           | 9.5                         | 8.8                         | 8.7           | 8.7           | 8.9           | 8.9           | 8.8           | 9.2            | 9.4  |
| 75 ..                              | 7.0           | 7.5                         | 6.9                         | 6.6           | 6.5           | 6.8           | 6.7           | 6.6           | 7.0            | 7.0  |
| 80 ..                              | 5.5           | 5.9                         | 5.5                         | 5.0           | 4.8           | 5.0           | 4.9           | 4.9           | 5.1            | 5.3  |
| <b>Naiset</b>                      |               |                             |                             |               |               |               |               |               |                |      |
| <b>Kvinnor</b>                     |               |                             |                             |               |               |               |               |               |                |      |
| <b>Females</b>                     |               |                             |                             |               |               |               |               |               |                |      |
| 0 ..                               | 55.1          | 59.6                        | 61.1                        | 65.9          | 69.8          | 71.6          | 72.6          | 73.6          | 75.2           | 76.1 |
| 1 ..                               | 59.1          | 62.5                        | 63.8                        | 68.0          | 70.9          | 72.1          | 72.8          | 73.5          | 74.9           | 75.7 |
| 2 ..                               | 59.5          | 62.4                        | 63.6                        | 67.4          | 70.1          | 71.3          | 71.9          | 72.6          | 74.0           | 74.7 |
| 3 ..                               | 59.1          | 61.9                        | 63.0                        | 66.6          | 69.2          | 70.4          | 70.9          | 71.7          | 73.0           | 73.8 |
| 4 ..                               | 58.6          | 61.2                        | 62.3                        | 65.7          | 68.2          | 69.5          | 70.0          | 70.7          | 72.0           | 72.8 |
| 5 ..                               | 57.8          | 60.4                        | 61.6                        | 64.8          | 67.3          | 68.5          | 69.0          | 69.7          | 71.1           | 71.8 |
| 10 ..                              | 53.8          | 56.2                        | 57.4                        | 60.2          | 62.5          | 63.7          | 64.2          | 64.9          | 66.2           | 66.9 |
| 15 ..                              | 49.7          | 51.9                        | 53.0                        | 55.5          | 57.6          | 58.8          | 59.2          | 59.9          | 61.3           | 62.0 |
| 20 ..                              | 46.0          | 47.9                        | 48.9                        | 51.0          | 52.8          | 53.9          | 54.4          | 55.1          | 56.4           | 57.1 |
| 25 ..                              | 42.4          | 44.1                        | 45.0                        | 46.7          | 48.1          | 49.1          | 49.5          | 50.2          | 51.5           | 52.2 |
| 30 ..                              | 38.7          | 40.2                        | 41.0                        | 42.4          | 43.4          | 44.4          | 44.7          | 45.4          | 46.7           | 47.4 |
| 35 ..                              | 34.9          | 36.1                        | 36.9                        | 38.0          | 38.8          | 39.6          | 40.0          | 40.5          | 41.9           | 42.5 |
| 40 ..                              | 31.0          | 32.1                        | 32.7                        | 33.6          | 34.2          | 35.0          | 35.2          | 35.8          | 37.1           | 37.7 |
| 45 ..                              | 27.1          | 28.0                        | 28.5                        | 29.2          | 29.6          | 30.4          | 30.5          | 31.1          | 32.4           | 33.0 |
| 50 ..                              | 23.3          | 24.0                        | 24.4                        | 24.9          | 25.2          | 25.9          | 26.0          | 26.6          | 27.8           | 28.5 |
| 55 ..                              | 19.5          | 20.1                        | 20.4                        | 20.7          | 21.0          | 21.6          | 21.7          | 22.2          | 23.4           | 24.1 |
| 60 ..                              | 15.8          | 16.4                        | 16.6                        | 16.8          | 16.9          | 17.5          | 17.5          | 18.0          | 19.1           | 19.8 |
| 65 ..                              | 12.5          | 13.0                        | 13.1                        | 13.2          | 13.2          | 13.7          | 13.7          | 14.1          | 15.1           | 15.7 |
| 70 ..                              | 9.6           | 10.1                        | 10.0                        | 10.0          | 10.0          | 10.4          | 10.3          | 10.6          | 11.5           | 12.0 |
| 75 ..                              | 7.2           | 7.6                         | 7.5                         | 7.5           | 7.3           | 7.6           | 7.5           | 7.7           | 8.3            | 8.9  |
| 80 ..                              | 5.4           | 5.7                         | 5.6                         | 5.4           | 5.3           | 5.5           | 5.3           | 5.4           | 5.8            | 6.2  |

<sup>1)</sup> Sodassa kuolleita lukuunottamatta.

<sup>2)</sup> Exkl. döda i krig.

<sup>3)</sup> Excluding deaths due to war operations.

Lähde — Källa — Source: SVT VI, VI A; TK:n väestötillastotoimisto — FOS VI, VI A; SC:s byrå för befolkningsstatistik — OSF VI, VI A; Division of population statistics of CSO

53. Kuolleisuus- ja eloonjäämistauluja vuosilta 1971—1975\*  
Dödlighets- och livslängdstabeller för åren 1971—1975\*  
Life tables for the years 1971—1975\*

| Ikävuosi<br>Åldersår<br>Age, years | Kuolemanvaara<br>Dödsrisker<br>Probability of death |                              | Elossa olevia 100 000<br>elävänä syntynyttä kohti<br>Kvarlevande av<br>100 000 levande födda<br>Survivors out of<br>100 000 born alive |                              | Ikä-<br>vuosi<br>Ålders-<br>år<br>Age,<br>years | Kuolemanvaara<br>Dödsrisker<br>Probability of death |                              | Elossa olevia 100 000<br>elävänä syntynyttä kohti<br>Kvarlevande av<br>100 000 levande födda<br>Survivors out of<br>100 000 born alive |                              |
|------------------------------------|---|------------------------------|--|------------------------------|---|---|------------------------------|--|------------------------------|
|                                    | ‰   |                              | Miehet<br>Män<br>Males   | Naiset<br>Kvinnor<br>Females |   | ‰   |                              | Miehet<br>Män<br>Males   | Naiset<br>Kvinnor<br>Females |
|                                    | Miehet<br>Män<br>Males                              | Naiset<br>Kvinnor<br>Females |  |                              |   | Miehet<br>Män<br>Males                              | Naiset<br>Kvinnor<br>Females |  |                              |
| 0                                  | 12.85   | 9.45                         | 100 000  | 100 000                      | 45  | 7.44  | 2.22                         | 90 577   | 95 975                       |
| 1                                  | 0.96  | 0.81                         | 98 715   | 99 055                       | 46  | 7.99  | 2.51                         | 89 903   | 95 761                       |
| 2                                  | 0.60  | 0.55                         | 98 620   | 98 975                       | 47  | 8.26  | 2.89                         | 89 184   | 95 521                       |
| 3                                  | 0.60  | 0.41                         | 98 560   | 98 921                       | 48  | 9.00  | 3.02                         | 88 447   | 95 245                       |
| 4                                  | 0.79  | 0.45                         | 98 502   | 98 881                       | 49  | 10.38   | 3.31                         | 87 651   | 94 957                       |
| 5                                  | 0.60  | 0.39                         | 98 424   | 98 836                       | 50  | 10.82   | 3.35                         | 86 741   | 94 643                       |
| 6                                  | 0.55  | 0.34                         | 98 365   | 98 798                       | 51  | 11.93   | 4.22                         | 85 802   | 94 326                       |
| 7                                  | 0.64  | 0.44                         | 98 311   | 98 764                       | 52  | 12.25   | 4.46                         | 84 779   | 93 928                       |
| 8                                  | 0.49  | 0.35                         | 98 248   | 98 721                       | 53  | 14.34   | 4.47                         | 83 741   | 93 509                       |
| 9                                  | 0.52  | 0.26                         | 98 200   | 98 686                       | 54  | 15.66   | 5.23                         | 82 540   | 93 092                       |
| 10                                 | 0.40  | 0.24                         | 98 149   | 98 660                       | 55  | 16.59   | 5.36                         | 81 248   | 92 605                       |
| 11                                 | 0.38  | 0.23                         | 98 110   | 98 636                       | 56  | 17.51   | 6.07                         | 79 900   | 92 109                       |
| 12                                 | 0.48  | 0.24                         | 98 073   | 98 613                       | 57  | 19.71   | 7.03                         | 78 501   | 91 550                       |
| 13                                 | 0.50  | 0.34                         | 98 026   | 98 590                       | 58  | 21.22   | 7.65                         | 76 954   | 90 906                       |
| 14                                 | 0.54  | 0.35                         | 97 977   | 98 556                       | 59  | 23.01   | 8.96                         | 75 321   | 90 211                       |
| 15                                 | 0.76  | 0.42                         | 97 924   | 98 522                       | 60  | 25.16   | 9.40                         | 73 587   | 89 403                       |
| 16                                 | 1.03  | 0.44                         | 97 850   | 98 481                       | 61  | 27.22   | 10.35                        | 71 736   | 88 562                       |
| 17                                 | 1.36  | 0.49                         | 97 750   | 98 438                       | 62  | 30.36   | 11.40                        | 69 784   | 87 646                       |
| 18                                 | 1.56  | 0.50                         | 97 617   | 98 390                       | 63  | 33.01   | 13.14                        | 67 665   | 86 647                       |
| 19                                 | 1.60  | 0.49                         | 97 465   | 98 341                       | 64  | 35.37   | 14.81                        | 65 431   | 85 508                       |
| 20                                 | 1.25  | 0.47                         | 97 309   | 98 293                       | 65  | 38.69   | 16.11                        | 63 117   | 84 242                       |
| 21                                 | 1.84  | 0.50                         | 97 187   | 98 247                       | 66  | 41.40   | 17.96                        | 60 675   | 82 885                       |
| 22                                 | 1.65  | 0.43                         | 97 009   | 98 198                       | 67  | 46.31   | 20.46                        | 58 163   | 81 396                       |
| 23                                 | 1.66  | 0.53                         | 96 849   | 98 156                       | 68  | 48.47   | 22.67                        | 55 469   | 79 730                       |
| 24                                 | 1.70  | 0.56                         | 96 687   | 98 104                       | 69  | 53.86   | 26.09                        | 52 781   | 77 923                       |
| 25                                 | 1.64  | 0.55                         | 96 523   | 98 049                       | 70  | 57.46   | 28.99                        | 49 938   | 75 890                       |
| 26                                 | 1.68  | 0.56                         | 96 365   | 97 995                       | 71  | 62.15   | 33.52                        | 47 069   | 73 690                       |
| 27                                 | 1.71  | 0.50                         | 96 203   | 97 941                       | 72  | 66.40   | 37.38                        | 44 143   | 71 221                       |
| 28                                 | 1.95  | 0.53                         | 96 038   | 97 892                       | 73  | 71.67   | 42.92                        | 41 212   | 68 559                       |
| 29                                 | 1.90  | 0.72                         | 95 850   | 97 840                       | 74  | 77.72   | 46.97                        | 38 258   | 65 616                       |
| 30                                 | 1.91  | 0.72                         | 95 668   | 97 769                       | 75  | 80.88   | 54.09                        | 35 285   | 62 534                       |
| 31                                 | 2.08  | 0.62                         | 95 485   | 97 699                       | 76  | 90.69   | 60.07                        | 32 431   | 59 152                       |
| 32                                 | 2.01  | 0.77                         | 95 287   | 97 638                       | 77  | 97.11   | 69.56                        | 29 490   | 55 598                       |
| 33                                 | 2.40  | 0.71                         | 95 095   | 97 563                       | 78  | 109.49  | 74.83                        | 26 626   | 51 731                       |
| 34                                 | 2.46  | 1.04                         | 94 867   | 97 495                       | 79  | 116.07  | 86.43                        | 23 711   | 47 860                       |
| 35                                 | 2.76  | 1.01                         | 94 634   | 97 393                       | 80  | 124.98  | 94.51                        | 20 959   | 43 724                       |
| 36                                 | 3.04  | 1.03                         | 94 372   | 97 295                       | 81  | 133.19  | 103.12                       | 18 339   | 39 591                       |
| 37                                 | 3.09  | 0.98                         | 94 086   | 97 194                       | 82  | 148.98  | 117.83                       | 15 897   | 35 509                       |
| 38                                 | 3.57  | 1.22                         | 93 795   | 97 099                       | 83  | 160.36  | 132.00                       | 13 529   | 31 325                       |
| 39                                 | 4.09  | 1.45                         | 93 460   | 96 981                       | 84  | 170.79  | 144.11                       | 11 359   | 27 190                       |
| 40                                 | 4.58  | 1.52                         | 93 078   | 96 840                       |   |   |                              |  |                              |
| 41                                 | 4.85  | 1.80                         | 92 652   | 96 693                       |   |   |                              |  |                              |
| 42                                 | 5.37  | 1.69                         | 92 203   | 96 519                       |   |   |                              |  |                              |
| 43                                 | 5.51  | 1.79                         | 91 708   | 96 356                       |   |   |                              |  |                              |
| 44                                 | 6.85  | 2.17                         | 91 202   | 96 183                       |   |   |                              |  |                              |

Lähde — Källa — Source: TT: VÄ; TK:n väestötillastotoimisto — SR: VÄ; SC:s byrå för befolkningsstatistik — SR: VÄ; Division of population statistics of CSO

54. Tuberkuloosiin kuolleet vuosina 1891—1975 — Döda i tuberkulos åren 1891—1975  
Deaths caused by tuberculosis

| Vuosina<br>Åren<br>Years                                  | Keuhkotuberkuloosi<br>Lungtuberkulos<br>Pulmonary tuberculosis |                        |                              |                            |                        |   |                            |  |                              |  | Muu tuberkuloosi<br>Annatuberkulos <sup>1)</sup> |  | Yhteensä<br>Summa<br>Total | 1 000 henkeä kohti<br>per 1 000 personer<br>per 1 000 population |
|---|--|------------------------|------------------------------|----------------------------|------------------------|---|----------------------------|--|------------------------------|--|--|--|----------------------------|--|
|   | Koko maa<br>Hela riket<br>Whole country                        |                        |                              |                            |                        | Kaupungit<br>ja kauppalat <sup>1)</sup><br>Städer och köping. <sup>1)</sup> |                            | Maalaiskunnat <sup>1)</sup><br>Landskommuner <sup>1)</sup> |                              |  | Yhteensä<br>Summa<br>Total                       | 1 000 henkeä kohti<br>per 1 000 personer<br>per 1 000 population |                            |  |
|   | Yhteensä<br>Summa<br>Total                                     | Miehiä<br>Män<br>Males | Naisia<br>Kvinnor<br>Females | Yhteensä<br>Summa<br>Total | Miehiä<br>Män<br>Males | Naisia<br>Kvinnor<br>Females  | Yhteensä<br>Summa<br>Total | Miehiä<br>Män<br>Males                                     | Naisia<br>Kvinnor<br>Females | Maalaiskunnat <sup>1)</sup><br>Landskommuner <sup>1)</sup><br>Rural communes <sup>1)</sup> |  |  |                            |  |
| <b>Vuosikeskiarvot — I medeltal per år — Annual means</b> |  |                        |                              |                            |                        |   |                            |  |                              |  |  |  |                            |  |
| 1891—1900   | 6 758  | 3 376                  | 3 382                        | 877                        | 5 881                  | 2.69  | 2.73                       | 2.66   | 3.14                         | 2.64   | ..   | ..   | 6 758                      | 2.69   |
| 1901—1910   | 8 167  | 4 004                  | 4 163                        | 1 183                      | 6 984                  | 2.93  | 2.92                       | 2.94   | 3.14                         | 2.90   | ..   | ..   | 8 167                      | 2.93   |
| 1911—1920   | 8 298  | 4 172                  | 4 126                        | 1 358                      | 6 940                  | 2.70  | 2.77                       | 2.63   | 2.85                         | 2.67   | ..   | ..   | 8 298                      | 2.70   |
| 1921—1930   | 7 322  | 3 627                  | 3 695                        | 1 310                      | 6 012                  | 2.21  | 2.24                       | 2.17   | 2.31                         | 2.18   | ..   | ..   | 7 322                      | 2.21   |
| 1931—1940   | 6 425  | 3 305                  | 3 120                        | 1 314                      | 5 111                  | 1.79  | 1.89                       | 1.70   | 1.72                         | 1.81   | 1 081  | 0.30   | 7 506                      | 2.09   |
| 1941—1950   | 5 588  | 3 337                  | 2 251                        | 1 319                      | 4 269                  | 1.46  | 1.83                       | 1.13   | 1.42                         | 1.48   | 952  | 0.25   | 6 540                      | 1.71   |
| 1951—1960   | 1 662  | 1 122                  | 540                          | 553                        | 1 109                  | 0.39  | 0.55                       | 0.24   | 0.37                         | 0.40   | 158  | 0.04   | 1 820                      | 0.43   |
| 1961—1970   | 561  | 400                    | 161                          | 223                        | 338                    | 0.12  | 0.18                       | 0.07   | 0.11                         | 0.13   | 57   | 0.01   | 618                        | 0.14   |
| <b>Vuosittain — Årligen — Per year</b>                    |  |                        |                              |                            |                        |   |                            |  |                              |  |  |  |                            |  |
| 1972  | 166  | 111                    | 55                           | 78                         | 88                     | 0.03  | 0.04                       | 0.02   | 0.03                         | 0.04   | 129  | 0.02   | 295                        | 0.06   |
| 1973  | 163  | 100                    | 63                           | 92                         | 71                     | 0.03  | 0.04                       | 0.03   | 0.03                         | 0.04   | 118  | 0.03   | 281                        | 0.06   |
| 1974  | 164  | 100                    | 64                           | 85                         | 79                     | 0.03  | 0.04                       | 0.03   | 0.03                         | 0.04   | 111  | 0.02   | 275                        | 0.06   |
| 1975  | 171  | 103                    | 68                           | 88                         | 83                     | 0.04  | 0.05                       | 0.03   | 0.03                         | 0.04   | 124  | 0.03   | 295                        | 0.06   |

<sup>1)</sup> Kauppalaan luvut sisältyvät ennen vuotta 1951 maalaiskuntien lukuihin — Talen för köpingarna ingår före år 1951 i talen för landskommunerna.  
<sup>2)</sup> The data on 2nd cl. towns before 1951 are included in the data on rural communes — <sup>3)</sup> Other tuberculosis — <sup>4)</sup> Urban communes — <sup>5)</sup> Rural communes.

55. Väikivaltaisesti kuolleet vuosina 1871—1975 — Döda genom våld åren 1871—1975  
Deaths from violence

| Vuosina<br>Åren<br>Years                                  | Tapaturmaisesti kuolleet<br>Döda genom olycks-<br>händelse eller våda<br>Accidental deaths |                              |   |                              | Itsensä surmanneet<br>Döda genom självmord<br>Suicides |                              |   |                              | Lapsenurhan uhrit<br>Offren för barnamord<br>Victims of infanticide |                              |   |                              | Muut henkirikosten uhrit<br>Offren för andra brott<br>mot liv<br>Other victims of crimes<br>against life |                              |   |                              | Epäselvä <sup>1)</sup><br>Oklar <sup>2)</sup><br>Undetermined <sup>3)</sup> |  |  |  | Kaikkiaan<br>Inalles<br>Total |
|---|--|------------------------------|---|------------------------------|--|------------------------------|---|------------------------------|---|------------------------------|---|------------------------------|--|------------------------------|---|------------------------------|---|--|--|--|-------------------------------|
|   | Yhteensä<br>Summa<br>Total   |                              | 100 000 henkeä<br>kohti<br>på 100 000<br>personer — <sup>1)</sup> |                              | Yhteensä<br>Summa<br>Total                             |                              | 100 000 henkeä<br>kohti<br>på 100 000<br>personer — <sup>1)</sup> |                              | Yhteensä<br>Summa<br>Total  |                              | 100 000 henkeä<br>kohti<br>på 100 000<br>personer — <sup>1)</sup> |                              | Yhteensä<br>Summa<br>Total   |                              | 100 000 henkeä<br>kohti<br>på 100 000<br>personer — <sup>1)</sup> |                              |   |  |  |  |                               |
|   | Miehiä<br>Män<br>Males   | Naisia<br>Kvinnor<br>Females | Miehiä<br>Män<br>Males  | Naisia<br>Kvinnor<br>Females | Miehiä<br>Män<br>Males                                 | Naisia<br>Kvinnor<br>Females | Miehiä<br>Män<br>Males  | Naisia<br>Kvinnor<br>Females | Miehiä<br>Män<br>Males  | Naisia<br>Kvinnor<br>Females | Miehiä<br>Män<br>Males  | Naisia<br>Kvinnor<br>Females | Miehiä<br>Män<br>Males   | Naisia<br>Kvinnor<br>Females | Miehiä<br>Män<br>Males  | Naisia<br>Kvinnor<br>Females |   |  |  |  |                               |
| <b>Vuosikeskiarvot — I medeltal per år — Annual means</b> |  |                              |   |                              |  |                              |   |                              |   |                              |   |                              |  |                              |   |                              |   |  |  |  |                               |
| 1871—80   | 1 020  | ..                           | 53.2  | 59                           | 47   | 3.1                          | 13  | 53                           | 47  | 2.8                          | ..  | ..                           | ..   | ..                           | ..  | ..                           | 59.8  |  |  |  |                               |
| 1881—90   | 1 109  | ..                           | 50.1  | 87                           | 70   | 3.9                          | 13  | 68                           | 58  | 3.1                          | ..  | ..                           | ..   | ..                           | ..  | ..                           | 57.7  |  |  |  |                               |
| 1891—1900   | 1 190  | 927                          | 47.4  | 121                          | 98   | 4.8                          | 12  | 66                           | 56  | 2.6                          | ..  | ..                           | ..   | ..                           | ..  | ..                           | 55.3  |  |  |  |                               |
| 1901—10   | 1 348  | 1 068                        | 48.4  | 190                          | 153  | 6.8                          | 19  | 123                          | 107   | 4.4                          | ..  | ..                           | ..   | ..                           | ..  | ..                           | 60.3  |  |  |  |                               |
| 1911—20   | 1 436  | 1 101                        | 46.7  | 304                          | 238  | 9.9                          | 16  | 373                          | 340   | 12.2                         | ..  | ..                           | ..   | ..                           | ..  | ..                           | 69.3  |  |  |  |                               |
| 1921—30   | 1 686  | 1 349                        | 50.8  | 536                          | 441  | 16.1                         | 20  | 300                          | 275   | 9.1                          | ..  | ..                           | ..   | ..                           | ..  | ..                           | 76.6  |  |  |  |                               |
| 1931—40   | 1 646  | 1 282                        | 45.9  | 737                          | 618  | 20.5                         | 22  | 205                          | 172   | 5.7                          | ..  | ..                           | ..   | ..                           | ..  | ..                           | 72.7  |  |  |  |                               |
| 1941—50   | 2 136  | 1 612                        | 55.9  | 633                          | 516  | 16.6                         | 18  | 168                          | 138   | 4.4                          | ..  | ..                           | ..   | ..                           | ..  | ..                           | 77.4  |  |  |  |                               |
| 1951—60   | 2 080  | 1 468                        | 49.0  | 835                          | 652  | 19.7                         | 11  | 107                          | 75  | 2.5                          | ..  | ..                           | ..   | ..                           | ..  | ..                           | 71.4  |  |  |  |                               |
| 1961—70   | 2 650  | 1 891                        | 58.1  | 953                          | 736  | 20.9                         | 5   | 102                          | 73  | 2.2                          | ..  | ..                           | ..   | ..                           | ..  | ..                           | 81.3  |  |  |  |                               |
| <b>Vuosittain — Årligen — Per year</b>                    |  |                              |   |                              |  |                              |   |                              |   |                              |   |                              |  |                              |   |                              |   |  |  |  |                               |
| 1969  | 2 736  | 1 943                        | 59.2  | 1 096                        | 850  | 23.7 <sup>3)</sup>           | ..  | 123                          | 87  | 2.7                          | 112   | 84                           | 2.4  | 88.0                         | ..  | ..                           | 88.0  |  |  |  |                               |
| 1970  | 2 745  | 2 016                        | 59.6  | 983                          | 763  | 21.3 <sup>3)</sup>           | ..  | 98                           | 76  | 2.1                          | 115   | 89                           | 2.5  | 85.6                         | ..  | ..                           | 85.6  |  |  |  |                               |
| 1971  | 2 983  | 2 159                        | 64.7  | 1 003                        | 781  | 21.7 <sup>3)</sup>           | ..  | 129                          | 88  | 2.8                          | 90  | 63                           | 2.0  | 91.2                         | ..  | ..                           | 91.2  |  |  |  |                               |
| 1972  | 2 976  | 2 174                        | 64.1  | 1 113                        | 874  | 24.0 <sup>3)</sup>           | ..  | 154                          | 111   | 3.3                          | 122   | 97                           | 2.6  | 94.1                         | ..  | ..                           | 94.1  |  |  |  |                               |
| 1973  | 2 785  | 2 071                        | 59.7  | 1 097                        | 848  | 23.5 <sup>3)</sup>           | ..  | 130                          | 93  | 2.8                          | 117   | 95                           | 2.5  | 88.5                         | ..  | ..                           | 88.5  |  |  |  |                               |
| 1974  | 2 668  | 1 936                        | 56.9  | 1 176                        | 921  | 25.1 <sup>3)</sup>           | ..  | 124                          | 99  | 2.6                          | 125   | 96                           | 2.7  | 87.3                         | ..  | ..                           | 87.3  |  |  |  |                               |
| 1975  | 2 578  | 1 894                        | 54.7  | 1 178                        | 924  | 25.0 <sup>3)</sup>           | ..  | 171                          | 131   | 3.6                          | 121   | 93                           | 2.6  | 86.0                         | ..  | ..                           | 86.0  |  |  |  |                               |

<sup>1)</sup> Epäiltäessä onko kyseessä onnettomuus vai tahallinen teko (E980—E989). Katso taulu 56, nootti 2. — <sup>2)</sup> Sisältyy muihin henkirikosten uhreihin.  
<sup>3)</sup> Vid tvveksamhet om olycksfall eller uppsåt (E980—E989). Se tabell 56 fotnot 2. — <sup>4)</sup> Ingår i offren för andra brott mot liv.  
<sup>5)</sup> Per 100 000 population — <sup>6)</sup> Injury undetermined whether accidentally or purposely inflicted (E980—E989). See table 56, note 2 — <sup>7)</sup> Incl. in other victims of crimes against life.

Lähde — Källa — Source: SVT VI, VI B; TK:n väestötalastointimistö — FOS VI, VI B; SC:s byrå för befolkningsstatistik — OSF VI, VI B; Division of population statistics of CSO

## 56. Kuolleet kuolemansyyn mukaan vuonna 1974—1975 — Döda efter dödsorsak år 1974—1975 —

| 1975  |   | M + N | M      | N      |
|-------|---|-------|--------|--------|
| No*)  | No*)<br>Kuolemansyyn<br>Dödsorsak<br>Cause of death               |       |        |        |
| B 3   | 004-006   |       | 1      | 1      |
| B 4   | 008-009   |       | 77     | 31     |
| B 5   | 010-012   |       | 171    | 108    |
| B 6   | 013-019   |       | 124    | 80     |
| B 11  | 036   |       | 28     | 18     |
| B 14  | 055   |       | 16     | 11     |
| B 17  | 090-097   |       | 95     | 50     |
| B 18  | Muut —<br>Andra   |       | 95     | 50     |
| B 19  | 140-209   |       | 8 181  | 4 513  |
| B 20  | 210-239   |       | 143    | 63     |
| B 21  | 250   |       | 817    | 256    |
| B 22  | 260-269   |       | 11     | 5      |
| B 23  | 280-285   |       | 44     | 16     |
| B 24  | 320   |       | 46     | 27     |
| B 25  | 390-392   |       | 4      | 2      |
| B 26  | 393-398   |       | 271    | 138    |
| B 27  | 400-404   |       | 706    | 177    |
| B 28  | 410-414   |       | 12 166 | 7 554  |
| B 29  | 420-429   |       | 2 883  | 1 196  |
| B 30  | 430-438   |       | 5 163  | 2 101  |
| B 31  | 470-474   |       | 335    | 145    |
| B 32  | 480-486   |       | 1 724  | 789    |
| B 33  | 490-493   |       | 1 065  | 863    |
| B 34  | 531-533   |       | 164    | 94     |
| B 35  | 540-543   |       | 94     | 21     |
| B 36  | 550-553   |       | 198    | 94     |
| B 37  | 571   |       | 296    | 217    |
| B 38  | 580-584   |       | 186    | 95     |
| B 39  | 600   |       | 65     | 65     |
| B 40  | 640-645   |       | 2      | 2      |
| B 41  | 630-639<br>650-678  |       | 5      | 5      |
| B 42  | 740-759   |       | 312    | 176    |
| B 43  | 764-768<br>772-776  |       | 150    | 91     |
| B 44  | 760-763<br>769-771<br>773-775<br>777-779                          |       | 175    | 108    |
| B 45  | 780-796   |       | 117    | 61     |
| B 46  | Muut —<br>Övriga  |       | 4 025  | 2 315  |
| BE47  | E819  |       | 916    | 470    |
| BE48  | E807 —<br>E825 —<br>E849  |       | 1 662  | 1 247  |
| BE 49 | E950 —<br>E959  |       | 1 178  | 924    |
| BE 50 | E960 —<br>E999  |       | 295    | 227    |
|       | Sairaudet yhteensä — Sjukdomar inalles — All diseases             |       | 39 802 | 20 871 |
|       | Väkivaltaisesti kuolleet — Döda genom våld — Deaths from violence |       | 4 051  | 3 045  |
|       | Kaikkiaan — Inalles — Total                                       |       | 43 853 | 23 916 |

\*) Kansainvälinen luokitus vuodelta 1965. Ne kuolemansyynryhmät, joiden kohdalla ei ole ollut tapauksia, on jätetty pois \*) Lääkintö- ja sairauslääkinnän luokitus. De dödsorsaksgrupper, i vilka dödsfall inte inträffat, har bortränats \*) Den av medicinal- och sjukvårdens internationella klassifikation. (1965) \*) The Classification of Diseases and Causes of Death adopted by the International List of 50 Causes for tabulation of causes of death. (1965) \*) \*) The Classification of Diseases and Causes of Death adopted by the National Board of Health in 1963 \*) \*) Per 100 000 population.

Lähde — Källa — Source: SVI VI B; TK:n väestötillastotieisto — FOS VI B; SCs: byrå för befolkningsstatistik — OSF VI B;

## Causes of death in 1974—1975

| 100 000 henkeä kohti<br>Per 100 000 personer<br>Per 100 000 population |         |       |     | Kuolleet iän mukaan<br>Döda enligt ålder<br>Deaths by age |     |      |       |        |        |        |        | 1974  |                         |
|--|---------|-------|-----|---|-----|------|-------|--------|--------|--------|--------|-------|-------------------------|
| M + N  | M       | N     |     | 0   | 1-4 | 5-14 | 15-24 | 25-44  | 45-64  | 65-74  | 75-    | M + N | 100 000 henkeä kohti *) |
| 0.0  | 0.0     | —     | —   | —   | 1   | —    | —     | —      | —      | —      | —      | —     | —                       |
| 1.6  | 1.4     | 1.9   | 1   | —   | —   | 1    | 4     | 8      | 21     | 42     | 53     | 1.1   |                         |
| 2.6  | 2.5     | 2.8   | —   | —   | —   | 2    | 9     | 48     | 46     | 66     | 164    | 3.6   |                         |
| 3.8  | 3.5     | 1.8   | —   | —   | —   | 2    | 2     | 59     | 42     | 21     | 111    | 2.4   |                         |
| 0.6  | 0.8     | 0.4   | 1   | 11  | 3   | 2    | 3     | 4      | 3      | 1      | 44     | 0.9   |                         |
| —  | —       | —     | —   | —   | —   | —    | —     | —      | —      | —      | 4      | 0.1   |                         |
| 0.3  | 0.5     | 0.2   | —   | —   | —   | —    | —     | 6      | 7      | 3      | 18     | 0.4   |                         |
| 2.0  | 2.2     | 1.8   | 19  | 1   | 3   | 6    | 13    | 22     | 19     | 12     | 76     | 1.6   |                         |
| 173.6  | 198.1   | 150.7 | 7   | 23  | 48  | 67   | 314   | 2 624  | 2 885  | 2 213  | 8 226  | 175.4 |                         |
| 3.0  | 2.8     | 3.3   | 1   | 1   | 2   | 11   | 37    | 34     | 55     | 160    | 3.4    |       |                         |
| 11.3   | 11.2    | 23.1  | —   | —   | 1   | 9    | 64    | 135    | 258    | 350    | 767    | 16.4  |                         |
| 0.9  | 0.7     | 0.2   | —   | —   | —   | —    | —     | 6      | 2      | 3      | 5      | 0.1   |                         |
| 0.9  | 0.2     | —     | —   | —   | 1   | 1    | 2     | 6      | 3      | 31     | 63     | 1.3   |                         |
| 1.0  | 1.2     | 0.9   | 8   | 9   | 2   | 2    | 5     | 8      | 11     | 3      | 44     | 0.9   |                         |
| 0.1  | 0.1     | 0.1   | —   | —   | —   | —    | —     | 3      | 1      | —      | —      | —     |                         |
| 5.8  | 6.1     | 5.5   | —   | —   | —   | 13   | 150   | 78     | 30     | 234    | 5.0    |       |                         |
| 15.0   | 7.8     | 21.7  | —   | —   | —   | 11   | 123   | 226    | 346    | 715    | 15.2   |       |                         |
| 258.2  | 331.6   | 189.5 | —   | —   | —   | 6    | 292   | 3 690  | 4 194  | 3 984  | 12 390 | 264.1 |                         |
| 61.2   | 62.5    | 69.3  | 1   | 3   | 4   | 8    | 43    | 268    | 696    | 1 859  | 3 278  | 69.9  |                         |
| 109.6  | 122     | 125.8 | 1   | 1   | 3   | 17   | 176   | 884    | 1 568  | 2 513  | 5 281  | 112.6 |                         |
| 7.1  | 7.8     | —     | —   | —   | 1   | 1    | 4     | 27     | 67     | 235    | 154    | 3.3   |                         |
| 36.6   | 34.4    | 38.4  | 27  | 4   | 5   | 11   | 30    | 158    | 369    | 1 120  | 1 770  | 37.7  |                         |
| 22.6   | 37.9    | 8.3   | 1   | 1   | 5   | 1    | 11    | 256    | 393    | 397    | 1 042  | 22.3  |                         |
| 3.5  | 4.1     | 2.9   | —   | —   | —   | —    | 5     | 44     | 55     | 60     | 182    | 3.9   |                         |
| 0.7  | 0.9     | 0.5   | —   | —   | —   | —    | 4     | 10     | 12     | 8      | 29     | 0.6   |                         |
| 4.3  | 4.1     | 4.8   | 3   | 3   | 1   | 4    | 29    | 44     | 108    | 162    | 3.6    |       |                         |
| 6.9  | 9.5     | 8.2   | 2   | —   | 2   | 3    | 60    | 139    | 54     | 36     | 257    | 5.5   |                         |
| 3.9  | 4.2     | 3.7   | 6   | 3   | —   | 2    | 22    | 62     | 46     | 45     | 201    | 4.3   |                         |
| 1.4  | 2.9     | —     | —   | —   | —   | 2    | 4     | 16     | 45     | 78     | 78     | 1.7   |                         |
| 0.0  | 0.1     | —     | —   | —   | —   | —    | —     | —      | —      | —      | 1      | 0.0   |                         |
| 0.1  | 0.2     | —     | —   | —   | —   | —    | 5     | —      | —      | —      | 2      | 0.0   |                         |
| 6.6  | 7.7     | 5.8   | 185 | 23  | 14  | 28   | 24    | 19     | 11     | 8      | 349    | 7.4   |                         |
| 3.2  | 4.0     | 2.4   | 150 | —   | —   | —    | —     | —      | —      | —      | 206    | 4.4   |                         |
| 3.7  | 4.7     | 2.8   | 175 | —   | —   | —    | —     | —      | —      | —      | 135    | 2.9   |                         |
| 2.5  | 2.7     | 2.3   | 13  | 1   | —   | 6    | 9     | 20     | 11     | 57     | 123    | 2.6   |                         |
| 85.4   | 75.1    | 95.1  | 31  | 17  | 24  | 43   | 195   | 700    | 999    | 2 016  | 4 259  | 90.8  |                         |
| 19.4   | 28.4    | 11.1  | 2   | 19  | 69  | 225  | 198   | 292    | 114    | 67     | 846    | 18.0  |                         |
| 35.3   | 54.7    | 17.1  | 20  | 37  | 64  | 127  | 430   | 478    | 214    | 292    | 1 822  | 38.8  |                         |
| 25.0   | 40.6    | 10.4  | —   | —   | 5   | 214  | 437   | 355    | 125    | 42     | 1 176  | 25.1  |                         |
| 6.3  | 10.0    | 2.8   | 2   | 1   | 4   | 49   | 113   | 100    | 22     | 4      | 249    | 5.3   |                         |
| 844.8  | 916.2   | 777.9 | 632 | 102   | 119 | 222  | 1 399 | 9 550  | 12 171 | 15 667 | 40 583 | 865.2 |                         |
| 86.0   | 133.7   | 41.3  | 24  | 57  | 142 | 615  | 1 178 | 1 155  | 475    | 405    | 4 093  | 87.3  |                         |
| 930.8  | 1 049.9 | 819.3 | 656 | 159   | 261 | 837  | 2 517 | 10 705 | 12 646 | 16 072 | 44 676 | 952.5 |                         |

hallituksen v. 1968 vahvistama tauti- ja kuolinsyynluokitus. svretsen år 1968 fastställda klassifikationen av sjukdomar och dödsorsaker \*) \*) Per 100 000 personer by the National Board of Health in 1963 \*) \*) Per 100 000 population. Division of population statistics of CSO

**57. Muuttoliike lääneittäin vuonna 1976 — Flyttningsrörelsen länsvis år 1976**  
*Migration by provinces in 1976*

| Lääni<br>Län<br>Province                              | Maassamuutto<br>Flyttningsrörelsen inom riket<br><i>Internal migration</i> |                 |  |                 |   |                 | Pohjoismainen<br>muuttoliike, netto<br>Nordisk flyttnings-<br>rörelse, netto<br><i>Net emigration<br/>between Nordic<br/>Countries</i> |                 | Hallinnolliset<br>siirrot <sup>1)</sup><br>Administra-<br>tivia över-<br>föringar <sup>2)</sup><br><i>Administrative<br/>transfers<sup>2)</sup></i> |  |
|---|--|-----------------|--|-----------------|---|-----------------|--|-----------------|---|--|
|   | Kuntaan<br>muuttaneita<br>Inflyttade<br><i>To commune</i>                  |                 | Kunnasta<br>muuttaneita<br>Utflyttade<br><i>From commune</i> |                 | Muuttovoitto (+)<br>tai tappio (-)<br>Flyttningsvinst (+)<br>eller förlust (-)<br><i>Increase (+)<br/>or decrease (-)</i> |                 | +/-  |                 |   |  |
|   | Luku<br>Antal<br><i>Number</i>   | % <sup>3)</sup> | Luku<br>Antal<br><i>Number</i>                               | % <sup>3)</sup> | Luku<br>Antal<br><i>Number</i>  | % <sup>3)</sup> | Luku<br>Antal<br><i>Number</i>   | % <sup>3)</sup> | Luku<br>Antal<br><i>Number</i>  |  |
| <b>Kaikkiaan — Summa — Total</b>                      | <b>208 946</b>   | <b>44.2</b>     | <b>208 946</b>   | <b>44.2</b>     | .   | .               | <b>-10 457</b>   | <b>-2.2</b>     | .   |  |
| Uudenmaan — Nylands ...                               | 63 782   | 58.2            | 60 329   | 55.1            | + 3 453   | + 3.2           | - 2 681  | -2.4            | —   |  |
| Turun-Porin — Åbo-B:borgs                             | 29 620   | 42.4            | 29 181   | 41.8            | + 439   | + 0.6           | - 1 040  | -1.5            | —   |  |
| Ahvenanmaa — Åland ....                               | 1 027  | 45.9            | 878  | 39.3            | + 149   | + 6.7           | - 120  | -5.4            | —   |  |
| Hämeen — Tavastehus ....                              | 27 312   | 41.4            | 28 060   | 42.6            | - 748   | - 1.1           | - 1 119  | -1.7            | —   |  |
| Kymen — Kymmene ....                                  | 12 874   | 37.2            | 13 104   | 37.9            | - 230   | - 0.7           | - 318  | -0.9            | —   |  |
| Mikkelin — S:t Michels ....                           | 8 557  | 40.8            | 9 215  | 43.9            | - 658   | - 3.1           | - 128  | -0.6            | —   |  |
| Pohj.-Karjalan — N. Kare lens                         | 6 923  | 39.2            | 7 578  | 42.9            | - 655   | - 3.7           | - 170  | -1.0            | —   |  |
| Kuopion — Kuopio ....                                 | 8 825  | 35.2            | 9 233  | 36.8            | - 408   | - 1.6           | - 260  | -1.0            | —   |  |
| Keski-Suomen — Mell. Finl.                            | 10 140   | 42.1            | 11 058   | 45.9            | - 918   | - 3.8           | - 435  | -1.8            | —   |  |
| Vaasan — Vasa .....                                   | 14 336   | 33.8            | 14 310   | 33.7            | + 26  | + 0.1           | - 1 399  | -3.3            | —   |  |
| Oulun — Uleåborgs .....                               | 17 217   | 42.4            | 17 516   | 43.1            | - 299   | - 0.7           | - 1 104  | -2.7            | —   |  |
| Lapin — Lapplands .....                               | 8 333  | 42.6            | 8 484  | 43.4            | - 151   | - 0.8           | - 1 683  | -8.6            | —   |  |
| <b>Kaupungit ja kauppalat<br/>Städer och köpingar</b> | <b>128 180</b>   | <b>46.0</b>     | <b>127 600</b>   | <b>45.8</b>     | <b>+ 580</b>  | <b>+ 0.2</b>    | <b>- 6 954</b>   | <b>-2.5</b>     | <b>+ 1 022</b>  |  |
| <i>Urban communes</i> .....                           | 50 628   | 56.3            | 49 573   | 55.1            | + 1 055   | + 1.2           | - 2 154  | -2.4            | —   |  |
| Uudenmaan — Nylands ...                               | 17 945   | 42.4            | 17 652   | 41.7            | + 293   | + 0.7           | - 832  | -2.0            | —   |  |
| Turun-Porin — Åbo-B:borgs                             | 471  | 49.3            | 448  | 46.9            | + 23  | + 2.4           | - 92   | -9.6            | —   |  |
| Ahvenanmaa — Åland ....                               | 15 404   | 37.0            | 16 650   | 40.0            | -1 246  | - 3.0           | - 787  | -1.9            | + 1 012   |  |
| Hämeen — Tavastehus ....                              | 8 435  | 36.6            | 8 470  | 36.8            | - 35  | - 0.2           | - 260  | -1.1            | —   |  |
| Kymen — Kymmene ....                                  | 4 152  | 49.1            | 4 025  | 47.6            | + 127   | + 1.5           | - 62   | -0.7            | —   |  |
| Mikkelin — S:t Michels ....                           | 3 492  | 41.5            | 3 514  | 41.8            | - 22  | - 0.3           | - 111  | -1.3            | —   |  |
| Pohj.-Karjalan — N. Kare lens                         | 4 812  | 37.7            | 4 501  | 35.3            | + 311   | + 2.4           | - 192  | -1.5            | —   |  |
| Kuopion — Kuopio .....                                | 4 587  | 50.3            | 4 485  | 49.2            | + 102   | + 1.1           | - 215  | -2.4            | —   |  |
| Keski-Suomen — Mell. Finl.                            | 6 434  | 37.1            | 6 846  | 39.5            | - 412   | - 2.4           | - 849  | -4.9            | + 10  |  |
| Vaasan — Vasa .....                                   | 7 800  | 49.6            | 7 385  | 47.0            | + 415   | + 2.6           | - 534  | -3.4            | —   |  |
| Oulun — Uleåborgs .....                               | 4 020  | 44.7            | 4 051  | 45.0            | - 31  | - 0.3           | - 866  | -9.6            | —   |  |
| Lapin — Lapplands .....                               |  |                 |  |                 |   |                 |  |                 |   |  |
| <b>Maalaiskunnat — Lands-<br/>kommuner</b>            | <b>80 766</b>  | <b>41.6</b>     | <b>81 346</b>  | <b>41.9</b>     | <b>- 580</b>  | <b>- 0.3</b>    | <b>- 3 503</b>   | <b>-1.8</b>     | <b>-1 022</b>   |  |
| <i>Rural communes</i> .....                           | 13 154   | 66.8            | 10 756   | 54.7            | + 2 398   | + 12.2          | - 527  | -2.7            | —   |  |
| Uudenmaan — Nylands ...                               | 11 675   | 42.5            | 11 529   | 41.9            | + 146   | + 0.5           | - 208  | -0.8            | —   |  |
| Turun-Porin — Åbo-B:borgs                             | 556  | 43.5            | 430  | 33.6            | + 126   | + 9.8           | - 28   | -2.2            | —   |  |
| Ahvenanmaa — Åland ....                               | 11 908   | 49.0            | 11 410   | 47.0            | + 498   | + 2.0           | - 332  | -1.4            | -1 022  |  |
| Hämeen — Tavastehus ....                              | 4 439  | 38.3            | 4 634  | 40.0            | - 195   | - 1.7           | - 58   | -0.5            | —   |  |
| Kymen — Kymmene ....                                  | 4 405  | 35.2            | 5 190  | 41.5            | - 785   | - 6.3           | - 66   | -0.5            | —   |  |
| Mikkelin — S:t Michels ....                           | 3 431  | 37.0            | 4 064  | 43.8            | - 633   | - 6.8           | - 59   | -0.6            | —   |  |
| Pohj.-Karjalan — N. Kare lens                         | 4 013  | 32.6            | 4 732  | 38.4            | - 719   | - 5.8           | - 68   | -0.6            | —   |  |
| Kuopion — Kuopio .....                                | 5 553  | 37.1            | 6 573  | 43.9            | -1 020  | - 6.8           | - 220  | -1.5            | —   |  |
| Keski-Suomen — Mell. Finl.                            | 7 902  | 31.5            | 7 464  | 29.8            | + 438   | + 1.7           | - 550  | -2.2            | — 10  |  |
| Vaasan — Vasa .....                                   | 9 417  | 37.8            | 10 131   | 40.7            | - 714   | - 2.9           | - 570  | -2.3            | —   |  |
| Oulun — Uleåborgs .....                               | 4 313  | 40.9            | 4 433  | 42.0            | - 120   | - 1.1           | - 817  | -7.7            | —   |  |
| Lapin — Lapplands .....                               |  |                 |  |                 |   |                 |  |                 |   |  |

<sup>1)</sup> Hallinnolliset siirrot: a) alueelitokset, b) kuntamuodon muutokset — <sup>2)</sup> %<sub>000</sub>na keskiväkiluvusta.

<sup>2)</sup> Administrativa överföringar: a) områdesregleringar, b) förändringar av kommuntyp — <sup>3)</sup> I %<sub>000</sub> av medelfolkmängden.

<sup>3)</sup> Administrative transfers: a) changes in communal borderlines, b) changes in type of commune — <sup>3)</sup> Per 1 000 mean population.

Lähde — Källa — Source: SVT VI A; TK:n väestötillastotoimisto — FOS VI A; SC:s byrå för befolkningsstatistik — OSF VI A; Division of population statistics of CSO



58. Maassamuutto muuton suunnan mukaan lääneittäin vuonna 1976  
 Flyttningsrörelsen inom riket efter flyttnings riktning länsvis år 1976  
 Internal migration of population between different provinces in 1976

| Tulolääni<br>Inflyttningslän<br>Province moved into | Lähtölääni — Utflyttningslän — Province left |                            |                     |                      |                  |                         |                                     |                   |                                       |                |                    |                    |                            |
|---|--|----------------------------|---------------------|----------------------|------------------|-------------------------|-------------------------------------|-------------------|---------------------------------------|----------------|--------------------|--------------------|----------------------------|
|   | Uudenmaan<br>Nylands                         | Turun-Porin<br>Åbo-B:borgs | Ahvenanmaa<br>Åland | Hämeen<br>Tavastehus | Kymen<br>Kymmene | Mikkelin<br>S:t Michels | Pohjois-Karj.<br>Norra<br>Kare lens | Kuopion<br>Kuopio | Keski-Suomen<br>Mellersta<br>Finlands | Vaasan<br>Vasa | Oulun<br>Uleåborgs | Lapin<br>Lapplands | Yhteensä<br>Summa<br>Total |
| Uudenmaan — Nylands                                 | 42 507                                       | 3 143                      | 50                  | 5 082                | 2 454            | 1 656                   | 1 489                               | 1 678             | 1 613                                 | 1 482          | 1 857              | 771                | 63 782                     |
| Turun-Porin — Åbo-<br>Björneborgs                   | 2 859  | 19 415                     | 59                  | 2 872                | 502              | 318                     | 240                                 | 434               | 603                                   | 1 101          | 814                | 403                | 29 620                     |
| Ahvenanmaa — Åland                                  | 127  | 76                         | 698                 | 12                   | 6                | 1                       | —                                   | 2                 | 4                                     | 94             | 6                  | 1                  | 1 027                      |
| Hämeen — Tavastehus                                 | 4 090  | 2 642                      | 6                   | 14 822               | 986              | 741                     | 461                                 | 537               | 1 071                                 | 774            | 779                | 403                | 27 312                     |
| Kymen — Kymmene                                     | 1 946  | 417                        | 3                   | 876                  | 7 195            | 816                     | 408                                 | 337               | 245                                   | 149            | 332                | 150                | 12 874                     |
| Mikkelin — S:t Michels                              | 1 257  | 306                        | 1                   | 705                  | 562              | 3 838                   | 362                                 | 635               | 445                                   | 112            | 269                | 65                 | 8 557                      |
| Pohjois-Karjalan —<br>Norra Kare lens               | 1 164  | 241                        | 3                   | 404                  | 336              | 281                     | 3 591                               | 436               | 116                                   | 52             | 214                | 85                 | 6 923                      |
| Kuopion — Kuopio                                    | 1 490  | 294                        | 1                   | 462                  | 280              | 764                     | 431                                 | 3 990             | 323                                   | 126            | 498                | 166                | 8 825                      |
| Keski-Suomen —<br>Mellersta Finlands                | 1 047  | 490                        | 2                   | 884                  | 201              | 438                     | 149                                 | 355               | 5 582                                 | 423            | 416                | 153                | 10 140                     |
| Vaasan — Vasa                                       | 1 507  | 879                        | 54                  | 862                  | 178              | 99                      | 70                                  | 132               | 508                                   | 9 082          | 741                | 224                | 14 336                     |
| Oulun — Uleåborgs                                   | 1 670  | 857                        | 1                   | 782                  | 241              | 174                     | 284                                 | 538               | 390                                   | 736            | 10 406             | 1 138              | 17 217                     |
| Lapin — Lapplands                                   | 665  | 421                        | —                   | 297                  | 163              | 89                      | 93                                  | 159               | 158                                   | 179            | 1 184              | 4 925              | 8 333                      |
| <b>Yhteensä — Sama — Total</b>                      | <b>60 329</b>                                | <b>29 181</b>              | <b>878</b>          | <b>28 060</b>        | <b>13 104</b>    | <b>9 215</b>            | <b>7 578</b>                        | <b>9 233</b>      | <b>11 058</b>                         | <b>14 310</b>  | <b>17 516</b>      | <b>8 484</b>       | <b>208 946</b>             |

59. Maassamuutto muuton suunnan sekä muuttaneiden iän ja sukupuolen mukaan vuosina 1972—76  
 Flyttningsrörelsen inom riket efter flyttnings riktning och de flyttandes ålder och kön 1972-76  
 Direction of internal migration according to age and sex

| Ikä, vuotta<br>Ålder, år<br>Age, years | Kaupungeista<br>kaupunkeihin <sup>1)</sup><br>Från städer<br>till städer <sup>1)</sup><br>From urban<br>communes to<br>urban communes |                             | Kaupungeista<br>maalais-<br>kuntiin <sup>1)</sup><br>Från städer till<br>lands-<br>kommuner <sup>1)</sup><br>From urban<br>communes to<br>rural communes |                             | Maalaiskunnista<br>kaupunkeihin <sup>1)</sup><br>Från lands-<br>kommuner till<br>städer <sup>1)</sup><br>From rural<br>communes to<br>urban communes |                             | Maalaiskunnista<br>maalaiskuntiin<br>Från lands-<br>kommuner till<br>landskommuner<br>From rural<br>communes to<br>rural communes |                             | Koko muuttoliike<br>Hela flyttningsrörelsen<br>Total migration |                 |                              |                 |
|--|---|-----------------------------|--|-----------------------------|--|-----------------------------|---|-----------------------------|--|-----------------|------------------------------|-----------------|
|  | Mol.<br>sukup.<br>Bägge<br>könen<br>Both<br>sexes   | Naisia<br>Kvinn.<br>Females | Mol.<br>sukup.<br>Bägge<br>könen<br>Both<br>sexes  | Naisia<br>Kvinn.<br>Females | Mol.<br>sukup.<br>Bägge<br>könen<br>Both<br>sexes  | Naisia<br>Kvinn.<br>Females | Mol.<br>sukup.<br>Bägge<br>könen<br>Both<br>sexes   | Naisia<br>Kvinn.<br>Females | Mol. skup.<br>Bägge könen<br>Both sexes                        |                 | Naisia<br>Kvinnor<br>Females |                 |
|  |   |                             |  |                             |  |                             |   |                             | Luku<br>Antal<br>Number  | % <sup>2)</sup> | Luku<br>Antal<br>Number      | % <sup>2)</sup> |
| <b>1976</b>                            |   |                             |  |                             |  |                             |   |                             |  |                 |                              |                 |
| 0—14 ...                               | 14 912  | 7 324                       | 13 449   | 6 640                       | 9 143  | 4 568                       | 6 933   | 3 384                       | 44 437   | 43.4            | 21 916                       | 43.8            |
| 15—24 ...                              | 22 373  | 13 444                      | 14 544   | 8 414                       | 22 857   | 13 259                      | 8 864   | 5 310                       | 68 638   | 85.1            | 40 427                       | 102.4           |
| 25—34 ...                              | 25 720  | 12 152                      | 16 158   | 7 499                       | 12 812   | 5 403                       | 7 358   | 3 425                       | 62 048   | 78.3            | 28 479                       | 74.0            |
| 35—44 ...                              | 5 971   | 2 599                       | 4 302  | 1 858                       | 3 386  | 1 546                       | 2 188   | 1 002                       | 15 847   | 27.8            | 7 005                        | 24.8            |
| 45—64 ...                              | 4 636   | 2 474                       | 3 396  | 1 616                       | 3 651  | 2 033                       | 2 058   | 1 073                       | 13 741   | 13.5            | 7 196                        | 13.0            |
| 65— ...                                | 1 310   | 868                         | 829  | 542                         | 1 409  | 888                         | 687   | 414                         | 4 235  | 8.2             | 2 712                        | 8.3             |
| <b>Yht. — Sama<br/>— Total</b>         | <b>74 922</b>   | <b>38 861</b>               | <b>52 678</b>  | <b>26 569</b>               | <b>53 258</b>  | <b>27 697</b>               | <b>28 088</b>   | <b>14 608</b>               | <b>208 946</b>   | <b>44.2</b>     | <b>107 735</b>               | <b>44.1</b>     |
| 1975 .....                             | 89 763  | 46 150                      | 57 615   | 28 774                      | 61 666   | 31 571                      | 30 555  | 15 822                      | 239 599  | 50.9            | 122 317                      | 50.3            |
| 1974 .....                             | 101 265   | 51 992                      | 63 528   | 31 738                      | 74 399   | 37 865                      | 36 842  | 18 942                      | 276 034  | 58.8            | 140 537                      | 58.0            |
| 1973 .....                             | 87 771  | 45 325                      | 53 696   | 27 077                      | 69 425   | 35 349                      | 35 276  | 18 435                      | 246 168  | 52.8            | 126 186                      | 52.3            |
| 1972 .....                             | 80 141  | 42 202                      | 49 216   | 25 386                      | 70 187   | 36 226                      | 35 274  | 18 541                      | 234 818  | 50.6            | 122 355                      | 51.0            |

<sup>1)</sup> Kaupunkien muuttoliike sisältää myös kauppaloiden muuttoliikeluvut — <sup>2)</sup> %<sub>000</sub>:na keskiväkiluvun vastaavasta ikäryhmästä.  
<sup>1)</sup> I talen för städernas flyttningsrörelse ingår även talen för köpingarnas flyttningsrörelse — <sup>2)</sup> %<sub>000</sub> av medelfolkvärdet i motsvarande ålder.

<sup>2)</sup> Per 1 000 mean population of the corresponding age group.

Lähde — Källa — Source: SVT VI A; TK:n väestötillastotoimisto — FOS VI A; SC:s byrå för befolkningsstatistik — OSF VI A; Division of population statistics of CSO

60. Siirtolaiset kotiläänin ja määrämaan mukaan vuosina 1911—1977  
Emigranter enligt hemort och destinationsland åren 1911—1977  
*Emigrants by domicile and country of destination*

Tilasto käsittää vuoteen 1923 saakka vain ne henkilöt, jotka ovat ottaneet passin työansiolle lähtöä varten Euroopan ulkopuolisiin maihin, vuodesta 1924 alkaen myös Euroopan maihin. Vuosina 1924—38 on otettu huomioon vain vuoden kuluessa todella maasta lähteneet. Pohjoismaiden välisellä sopimuksella toukok. 25 p:ltä 1954 poistettiin passipakko myös työnhakijoilta. Pohjoismaihin siirtolaisina lähteneistä on vuosina 1954—60 tilastossa vain passinottaneet. Vuodesta 1961 Pohjoismaihin lähteneet puuttuvat kokonaan.

Statistiken omfattar t.o.m. år 1923 endast de personer, vilka uttagit pass för resa till utomeuropeiska länder i syfte att erhålla arbetsförtjänst, men fr.o.m. år 1924 även dem, som uttagit pass till europeiska länder. Åren 1924—38 har endast de, vilka faktiskt avrest under årets lopp, beaktats. Enligt en överenskommelse mellan de nordiska länderna, som ingicks den 25 maj 1954, avskaffades passvängat även för arbetsökande. Av emigranterna till de nordiska länderna ingår därför åren 1954—60 i statistiken endast de som uttagit pass. Fr.o.m. år 1961 ingår inga emigranter till de nordiska länderna.

Until 1923 persons who obtained passports for acquiring earnings outside Europe, for 1924—38 similar emigrants to European countries are included and the data refer to persons departed in the year. Since 1954 passports are not compulsory for migrants between the Nordic countries who apply for work. For 1954—1960 those emigrants to Nordic countries are included who obtained passports; since 1961 all emigrants to Nordic countries are excluded.

| Läni ja maa<br>Län och land<br>Province and country | 1911—<br>1923 | 1924—<br>1930 | 1931—<br>1940 | 1941—<br>1950 | 1951—<br>1960 | 1961—<br>1970 | 1970 | 1974 | 1975 | 1976 | 1977 |
|---|---------------|---------------|---------------|---------------|---------------|---------------|------|------|------|------|------|
|---|---------------|---------------|---------------|---------------|---------------|---------------|------|------|------|------|------|

**Kotilääni — Hemort — Domicile**

|  |               |               |              |               |               |               |              |              |              |              |              |
|--|---------------|---------------|--------------|---------------|---------------|---------------|--------------|--------------|--------------|--------------|--------------|
| Uudenmaan — Nylands ...                                | 7 814         | 4 452         | 2 777        | 3 976         | 11 596        | 3 466         | 326          | 467          | 454          | 440          | 535          |
| Turun-Porin — Åbo-Björne-<br>borgs .....               | 13 493        | 4 097         | 663          | 1 203         | 5 023         | 869           | 93           | 152          | 123          | 116          | 202          |
| Ahvenanmaa — Åland ....                                | 2 711         | 1 441         | 908          | 719           | 922           | 36            | 2            | 1            | —            | 4            | 6            |
| Hämeen — Tavastehus ....                               | 5 535         | 2 238         | 429          | 996           | 6 018         | 1 155         | 92           | 169          | 133          | 162          | 185          |
| Kymen — Kymmene .....                                  | 7 993         | 3 640         | 335          | 762           | 3 543         | 1 086         | 183          | 114          | 76           | 120          | 80           |
| Mikkelin — St Michels ....                             | 2 454         | 597           | 105          | 211           | 765           | 251           | 44           | 46           | 45           | 43           | 28           |
| Pohjois-Karjalan — Norra<br>Karels .....               | .             | .             | .            | .             | 205           | 195           | 29           | 13           | 23           | 22           | 26           |
| Kuopion — Kuopio .....                                 | 4 834         | 1 453         | 128          | 701           | 2 506         | 400           | 38           | 54           | 46           | 46           | 63           |
| Keski-Suomen — Mellersta<br>Finlands .....             | .             | .             | .            | .             | 241           | 447           | 66           | 60           | 50           | 69           | 56           |
| Vaasan — Vasa .....                                    | 36 133        | 13 987        | 2 346        | 10 867        | 15 229        | 999           | 98           | 73           | 44           | 44           | 56           |
| Oulun — Uleåborgs .....                                | 9 486         | 3 547         | 1 121        | 1 812         | 4 922         | 1 017         | 69           | 91           | 50           | 76           | 62           |
| Lapin — Lapplands .....                                | .             | .             | 32           | 1 082         | 3 082         | 285           | 15           | 19           | 17           | 37           | 23           |
| <b>Koko maa — Hela riket —<br/>Whole country .....</b> | <b>90 453</b> | <b>35 452</b> | <b>8 844</b> | <b>22 329</b> | <b>54 052</b> | <b>10 206</b> | <b>1 055</b> | <b>1 259</b> | <b>1 061</b> | <b>1 179</b> | <b>1 322</b> |

**Määrämaa — Destinationsland — Country of destination**

|  |        |        |       |        |        |       |     |     |     |     |     |
|--|--------|--------|-------|--------|--------|-------|-----|-----|-----|-----|-----|
| Ruotsi — Sverige — Sweden  | ..     | 1 103  | 3 691 | 14 280 | 18 498 | .     | .   | .   | .   | .   | .   |
| Neuvostoliitto — Sovjet-<br>unionen — USSR .....   | ..     | 536    | 1 355 | 19     | 60     | 91    | 10  | 22  | 32  | 33  | 22  |
| Muut Euroopan maat —<br>Övriga europeiska länder<br>— Other European countries                       | ..     | 772    | 882   | 811    | 3 011  | 1 335 | 97  | 545 | 460 | 462 | 472 |
| Aasia ja Afrikka — Asien och<br>Afrika — Asia and Africa   | 77     | 102    | 155   | 81     | 440    | 316   | 19  | 146 | 217 | 377 | 446 |
| Kanada — Canada .....  | 90 234 | 28 090 | 681   | 822    | 14 193 | 2 559 | 264 | 155 | 118 | 82  | 70  |
| USA .....  |        | 3 212  | 1 538 | 2 418  | 3 925  | 1 799 | 78  | 167 | 141 | 145 | 172 |
| Muu Amerikka — Amerika<br>i övrigt — Other<br>American countries .....                               |        | 565    | 285   | 147    | 276    | 71    | 1   | 41  | 29  | 34  | 62  |
| Australia ja Uusi-Seelanti —<br>Australien och Nya Zee-<br>land — Australia and<br>New Zealand ..... | 142    | 1 066  | 181   | 180    | 7 163  | 3 979 | 583 | 180 | 60  | 43  | 74  |
| Tuntematon — Okänt —<br>Not stated .....   | —      | 6      | 76    | 3 571  | 6 486  | 56    | 3   | 3   | 4   | 3   | 4   |

Lähde — Källa — Source: SVT VI A, XXVIII; TK:n väestötillastotoimisto — FOS VI A, XXVIII; SC:s byrå för befolkningsstatistik — OSF VI A, XXVIII; Division of population statistics of CSO

61. Siirtolaiset ikä- ja siviilisäätyryhmittäin vuosina 1970—1977

Emigranter enligt ålder och civilstånd åren 1970—1977

Emigrants by age and marital status

Passin ottaneita siirtolaisia — Emigranter, som uttagit pass — Emigrants who have obtained a passport

| Ikä ja siviilisääty<br>Ålder och civilstånd<br>Age and marital status                | Miehet — Män — Males |            |            |            |            | Naiset — Kvinnor — Females |            |            |            |            |
|--|----------------------|------------|------------|------------|------------|----------------------------|------------|------------|------------|------------|
|  | 1970                 | 1974       | 1975       | 1976       | 1977       | 1970                       | 1974       | 1975       | 1976       | 1977       |
| <b>Ikäryhmät — Åldersgrupper — Age groups</b>  |                      |            |            |            |            |                            |            |            |            |            |
| —14 v. - år - years  | 158                  | 116        | 110        | 131        | 144        | 161                        | 102        | 122        | 131        | 182        |
| 15—24 » » »  | 149                  | 132        | 105        | 105        | 93         | 182                        | 358        | 228        | 207        | 191        |
| 25—34 » » »  | 129                  | 156        | 134        | 172        | 239        | 119                        | 260        | 216        | 246        | 251        |
| 35—44 » » »  | 66                   | 44         | 44         | 62         | 89         | 46                         | 39         | 59         | 57         | 66         |
| 45—54 » » »  | 20                   | 13         | 13         | 18         | 23         | 13                         | 11         | 8          | 18         | 17         |
| 55—64 » » »  | 3                    | 5          | 6          | 13         | 8          | 5                          | 12         | 9          | 5          | 5          |
| 65— » » »  | 1                    | 6          | 4          | 5          | 9          | 3                          | 5          | 3          | 9          | 5          |
| <b>Yht.—Summa—Total</b>  | <b>526</b>           | <b>472</b> | <b>416</b> | <b>506</b> | <b>605</b> | <b>529</b>                 | <b>787</b> | <b>645</b> | <b>673</b> | <b>717</b> |
| <b>Siviilisääty — Civilstånd — Marital status</b>                                    |                      |            |            |            |            |                            |            |            |            |            |
| Naimattomia —  |                      |            |            |            |            |                            |            |            |            |            |
| Ogitta — Single ..   | 322                  | 291        | 264        | 302        | 315        | 296                        | 494        | 389        | 368        | 387        |
| Naimisissa — Giftna<br>— Married .....   | 199                  | 169        | 148        | 191        | 263        | 222                        | 264        | 236        | 290        | 306        |
| Erotett. ja lesk. —<br>Frånskilda, änkl. o.<br>änkor — Divorced<br>and widowed ..... | 5                    | 12         | 4          | 13         | 27         | 11                         | 29         | 20         | 15         | 24         |

Lähde — Källa — Source: SVT VI A; TK:n väestötillastotoimisto — FOS VI A; SC:s byrå för befolkningsstatistik — OSF VI A; Division of population statistics of CSO

62. Suomen kansalaisiksi vuosina 1941—1976 otetut ulkomaalaiset

Till finska medborgare åren 1941—1976 antagna utlänningar

Naturalized foreigners

Kansalaisuuslain (401/68) mukaan ulkomaalainen voi saada Suomen kansalaisuuden 1. 7. 1968 lähtien aikaisemman hakemusmenettelyn lisäksi eräissä tapauksissa myös ilmoitusmenettelyllä. Lain voimaan tullessa 1. 7. 1968 eräät henkilöt ovat saaneet automaattisesti Suomen kansalaisuuden. Näistä ovat taulussa mukana ne, jotka on todettu 1. 7. 1968 kansalaisuuden saaneiksi. Enligt medborgarskapslagen (401/68) kan en utlänning från och med 1. 7. 1968 få finskt medborgarskap frutorn genom det tidigare ansökningsförfarandet i vissa fall även genom anmälningsförfarande. Efter det lagen 1. 7. 1968 trätt i kraft har vissa personer automatiskt fått finländskt medborgarskap. I tabellen ingår av dessa de, som har konstaterats ha förvärvat finskt medborgarskap 1. 7. 1968.

| Vuosina<br>Åren<br>Years | Entinen kansalaisuus — Tidigare medborgare i — Country of previous citizenship |                  |                     |   |                  |   |  |   |   |  |                  |                                |   |  |                    |  |                | Yhteensä<br>Summa<br>Total |
|--------------------------|--|------------------|---------------------|---|------------------|---|--|---|---|--|------------------|--------------------------------|---|--|--------------------|--|----------------|----------------------------|
|                          | Ruotsin<br>Sweden  | Norjan<br>Norway | Tanskan—<br>Danmark | Isan—<br>Britannian<br>Storbritannien<br>United Kingdom | Italian<br>Italy | Neuvostoliiton<br>Sovjetunionen<br>USSR | Venäjän <sup>1)</sup><br>Ryssland <sup>1)</sup><br>Rusland <sup>1)</sup> | Viron <sup>1)</sup> —<br>Eesti <sup>1)</sup><br>Estonia <sup>1)</sup> | Latvian <sup>1)</sup> —<br>Lettland <sup>1)</sup><br>Latvia <sup>1)</sup> | Liettuan <sup>1)</sup><br>Litauen <sup>1)</sup><br>Litauen <sup>1)</sup> | Puolan<br>Poland | Ranskan<br>Frankrike<br>France | Saksan <sup>2)</sup><br>Tyskland <sup>2)</sup><br>Germany <sup>2)</sup> | Sveitsin —<br>Schweiz<br>Sveiz <sup>2)</sup> | Kanadan—<br>Canada | Yhdysvaltojen<br>Förenta staterna<br>USA | Muut<br>Övriga |                            |
| 1941—45 .....            | 89   | 43               | 18                  | 25  | 12               | 3                                       | 1 783  | 197   | 42  | 18   | 34               | 2                              | 145   | 2  | 11                 | 27                                       | 68             | 2 519                      |
| 1946—50 .....            | 28   | 12               | 14                  | —   | 3                | 8                                       | 1 642  | 54  | 4   | 3  | 39               | —                              | 220   | 6  | 8                  | 10                                       | 54             | 2 105                      |
| 1951—55 .....            | 39   | 7                | 16                  | 5   | 10               | 273                                     | 397  | 20  | —   | —  | 54               | 4                              | 214   | 12   | 14                 | 43                                       | 110            | 1 218                      |
| 1956—60 .....            | 62   | —                | 27                  | 12  | 26               | 1 907                                   | 216  | 11  | 2   | 1  | 21               | 17                             | 128   | 13   | 14                 | 38                                       | 215            | 2 710                      |
| 1961—65 .....            | 104  | 17               | 24                  | 16  | 21               | 644                                     | 70   | 1   | —   | —  | 6                | 15                             | 99  | 4  | 26                 | 31                                       | 342            | 1 420                      |
| 1966—70 .....            | 119  | 13               | 29                  | 35  | 103              | 221                                     | 11   | —   | —   | —  | 16               | 60                             | 209   | 93   | 22                 | 40                                       | 804            | 1 775                      |
| 1971—75 .....            | 199  | 26               | 28                  | 37  | 100              | 89                                      | —  | —   | —   | —  | 7                | 61                             | 231   | 90   | 23                 | 34                                       | 588            | 1 513                      |
| 1963 .....               | 14   | 3                | 5                   | 2   | 4                | 174                                     | 10   | —   | —   | —  | —                | 3                              | 9   | —  | 2                  | 4  | 42             | 272                        |
| 1964 .....               | 12   | 6                | 3                   | 5   | 2                | 66                                      | 7  | —   | —   | —  | —                | 3                              | 19  | —  | 3                  | 5  | 104            | 240                        |
| 1965 .....               | 28   | 1                | 10                  | 3   | 3                | 76                                      | 12   | —   | —   | —  | 3                | 3                              | 21  | —  | 5                  | 5  | 95             | 265                        |
| 1966 .....               | 19   | 1                | 3                   | 2   | 1                | 42                                      | 5  | —   | —   | —  | —                | —                              | 22  | 5  | 6                  | 5  | 54             | 165                        |
| 1967 .....               | 16   | 3                | 6                   | 3   | 4                | 50                                      | 4  | —   | —   | —  | 3                | 1                              | 42  | —  | 4                  | 9  | 95             | 240                        |
| 1968 .....               | 25   | 3                | 12                  | 15  | 10               | 56                                      | —  | —   | —   | —  | 2                | 4                              | 46  | 13   | 1                  | 10                                       | 181            | 378                        |
| 1969 .....               | 44   | 4                | 5                   | 11  | 52               | 47                                      | 2  | —   | —   | —  | 1                | 33                             | 67  | 32   | 9                  | 11                                       | 338            | 656                        |
| 1970 .....               | 15   | 2                | 3                   | 4   | 36               | 26                                      | —  | —   | —   | —  | 10               | 22                             | 32  | 43   | 2                  | 5  | 136            | 336                        |
| 1971 .....               | 60   | 6                | 6                   | 7   | 25               | 19                                      | —  | —   | —   | —  | 3                | 28                             | 27  | 35   | 5                  | 8  | 97             | 326                        |
| 1972 .....               | 22   | 9                | 3                   | 12  | 26               | 34                                      | —  | —   | —   | —  | 1                | 13                             | 46  | 23   | 7                  | 8  | 112            | 316                        |
| 1973 .....               | 50   | 1                | 13                  | 5   | 28               | 20                                      | —  | —   | —   | —  | 1                | 11                             | 65  | 18   | 6                  | 7  | 142            | 367                        |
| 1974 .....               | 59   | 10               | 6                   | 2   | 7                | 11                                      | —  | —   | —   | —  | 2                | 6                              | 45  | 9  | 5                  | 3  | 116            | 281                        |
| 1975 .....               | 8  | —                | —                   | 11  | 14               | 5                                       | —  | —   | —   | —  | —                | 3                              | 48  | 5  | —                  | 8  | 121            | 223                        |
| 1976 .....               | 19   | 6                | 6                   | 27  | 10               | 29                                      | —  | —   | —   | —  | 5                | 7                              | 58  | 3  | 12                 | 16                                       | 134            | 332                        |

<sup>1)</sup> Entinen — <sup>2)</sup> Liittotasavalta ja Demokraattinen tasavalta.  
<sup>1)</sup> Före detta — <sup>2)</sup> Förbundsrepubliken och Demokratiska republiken.  
<sup>1)</sup> Former — <sup>2)</sup> Federal republic and Democratic republic.

Lähde — Källa — Source: TK:n väestötillastotoimisto — SC:s byrå för befolkningsstatistik — The Division of Population Statistics of CSO

63. Maankäyttölain ja siihen liittyvän lainsäädännön mukainen toiminta v. 1959—1976  
 Verksamhet enligt jorddispositionslagen och lagstiftning i anslutning till denna åren 1959—1976  
 Activities according to the Land Use Act and legislation connected with it

a. Maan hankkiminen maankäyttölain tarkoituksiin

Jordanskaffning för jorddispositionslagens syften

Acquisition of land for the purpose of the Land Use Act

| Hankintamuoto ja -vuosi<br>Anskaffningsform o. -år<br>Form and year of acquisition            | Luku<br>Antal<br>Number | Peltoa ja<br>niittyä<br>Åker och äng<br>Arable land<br>and meadow | Metsämaata<br>Skogsmark<br>Forest land | Joutomaata<br>Impediment<br>Waste land | Yhteensä<br>Summa<br>Total |                |
|---|-------------------------|---|--|--|----------------------------|----------------|
|   | ha                      |   |  |  |                            | 1 000 mk       |
| Vapaaehtoiset maanostot — Fri-<br>villiga jordköp — Voluntary pur-<br>chase of land           |                         |   |  |  |                            |                |
| 1959—76 .....   | 5 166                   | 33 574  | 185 392                                | 39 625                                 | 258 591                    | 217 285        |
| Siitä — Därav — Of which:   |                         |   |  |  |                            |                |
| 1975 .....  | 351                     | 2 704   | 10 226                                 | 2 467                                  | 15 397                     | 33 132         |
| 1976 .....  | 267                     | 1 949   | 9 525                                  | 2 103                                  | 13 577                     | 31 775         |
| Pakkohuutokauppalunastukset —<br>Exekutiva auktioner —<br>Executive auctions                  |                         |   |  |  |                            |                |
| 1959—76 .....   | 1 604                   | 7 195   | 45 013                                 | 13 053                                 | 65 261                     | 33 255         |
| Siitä — Därav — Of which:   |                         |   |  |  |                            |                |
| 1975 .....  | 19                      | 33  | 265                                    | 61                                     | 359                        | 1 008          |
| 1976 .....  | 21                      | 36  | 183                                    | 56                                     | 275                        | 1 650          |
| Maanhankkimislain mukaan —<br>Enligt jorddispositionslagen —<br>According to the Land Use Act |                         |   |  |  |                            |                |
| 1959—76 .....   | .                       | 1 080   | 427 564                                | 148 243                                | 576 887                    | 24 549         |
| Siitä — Därav — Of which:   |                         |   |  |  |                            |                |
| 1975 .....  | .                       | —   | 593                                    | 140                                    | 733                        | 1 025          |
| 1976 .....  | .                       | —   | 3 298                                  | 2 837                                  | 6 135                      | .              |
| <b>Yhteensä—Summa—Total</b>   |                         | <b>41 849</b>   | <b>657 969</b>                         | <b>200 921</b>                         | <b>900 739</b>             | <b>275 089</b> |
| Siitä — Därav — Of which:   |                         |   |  |  |                            |                |
| 1975 .....  | .                       | 2 737   | 11 084                                 | 2 668                                  | 16 489                     | 35 165         |
| 1976 .....  | .                       | 1 985   | 13 006                                 | 4 996                                  | 19 987                     | 33 425         |

b. Maankäyttölain nojalla muodostetut tilat ja alueet <sup>1)</sup>

Med stöd av jorddispositionslagen bildade lägenheter och områden <sup>1)</sup>

Farms and areas formed under the Land Use Act <sup>1)</sup>

| Vuosi<br>År<br>Year | Viljelys-tiloja<br>Odlingslägenheter<br>Agricultural farms | Asuntoviljelys-tiloja<br>Bostadsodlingslägenheter<br>Small farms | Asunto-tiloja ja -kонтteja<br>Bostadslägenh. och -tomter<br>Dwelling sites, building plots | Lisäalueita<br>Tillskottsområden<br>Supply areas | Muita alueita<br>Övriga områden<br>Other areas | Yhteensä<br>Summa<br>Total | Pinta-ala — Areal — Area, ha                                |                                   |  |                            |
|---------------------|--|--|--|--|--|----------------------------|---|-----------------------------------|--|----------------------------|
|                     |  |  |  |  |  |                            | Peltoa ja niittyä<br>Åker och äng<br>Arable land and meadow | Metsämaata<br>Skogsmark<br>Forest | Joutomaata<br>Impediment<br>Waste land | Yhteensä<br>Summa<br>Total |
| 1959—66 .....       | 2 103  | 106  | 1 491  | 7 457  | 463  | 11 620                     | 23 483  | 434 890                           | 104 801                                | 563 174                    |
| 1967 .....          | 164  | 12   | 202  | 1 068  | 178  | 1 624                      | 2 749   | 56 077                            | 15 644                                 | 74 470                     |
| 1968 .....          | 107  | 16   | 85   | 1 397  | 195  | 1 800                      | 3 582   | 68 096                            | 25 821                                 | 97 499                     |
| 1969 .....          | 42   | 10   | 132  | 835  | 182  | 1 201                      | 2 370   | 29 173                            | 9 830                                  | 41 373                     |
| 1970 .....          | 33   | 14   | 51   | 875  | 167  | 1 140                      | 2 587   | 27 513                            | 12 493                                 | 42 593                     |
| 1971 .....          | 23   | 14   | 46   | 918  | 129  | 1 130                      | 2 459   | 35 566                            | 17 238                                 | 55 263                     |
| 1972 .....          | 17   | 6  | 32   | 904  | 96   | 1 055                      | 2 695   | 31 135                            | 18 220 <sup>2)</sup>                   | 52 050                     |
| 1973 .....          | 8  | 8  | 41   | 413  | 127  | 597                        | 1 534   | 12 031                            | 5 371 <sup>2)</sup>                    | 18 936                     |
| 1974 .....          | 9  | 6  | 33   | 614  | 92   | 754                        | 1 794   | 23 918                            | 12 978 <sup>2)</sup>                   | 38 690                     |
| 1975 .....          | 7  | 5  | 27   | 597  | 75   | 711                        | 1 897   | 18 676                            | 9 718 <sup>2)</sup>                    | 30 291                     |
| 1976 .....          | —  | 3  | 57   | 567  | 94   | 721                        | 1 935   | 13 396                            | 5 978 <sup>2)</sup>                    | 21 309                     |

<sup>1)</sup> Pl. tilat ja alueet (yhteensä 540 kpl ja 38 121 ha), joista ennen 31. 12. 1976 toistamiseen on annettu käyttöpäätös — <sup>2)</sup> Pl. vesialue.

<sup>1)</sup> Exkl. lägenheter och områden (sammanlagt antal 540 och 38 121 ha), om vilka före 31. 12. 1976 på nytt givits dispositionsbeslut

— <sup>2)</sup> Exkl. vattenområde.

<sup>1)</sup> Excl. farms and areas (total 540 piece and 38 121 ha), of which agreement of occupancy has been given before 31 Dec. 1976 repeatedly

— <sup>2)</sup> Excl. water area.

Lähde — Källa — Source: Maatilahallitus — Jordbruksstyrelsen — National Board of Agriculture

c. Kokonaismenot, myönnettyt lainat <sup>1)</sup>, pellonraivaus ja pellonvaraus vuosina 1966—1976  
 Totalutgifter, beviljade lån <sup>1)</sup>, nyodling och åkerreservering åren 1966—1976  
 Total expenditure, loans granted <sup>1)</sup>, reclaiming and reserving of fields

| Vuosi<br>År<br>Year | Maatiloalouden kehittämisen rahaston kokonaismenot<br>Gårdsbrukets utvecklingsfonds totalavgifter<br>Total expenditure of the farming development fund | Myönnettyt lainat — Beviljade lån — Loans granted    |  |   |  |                          |                            | Uudispeltoa valmistunut <sup>2)</sup><br>Nyodling slutförts <sup>2)</sup><br>Reclaimed fields <sup>2)</sup> | Pellonvarausopimuksia <sup>3)</sup><br>Åkerreserveringsavtal <sup>3)</sup><br>Reserving of fields <sup>3)</sup> | Siitä — Därav<br>Of which:   |              | Pellonvarauskorvauksia<br>Åkerreserveringsersättningar<br>Field reserving compensation |
|---------------------|--|--|--|---|--|--------------------------|----------------------------|---|---|--|--------------|--|
|                     |  | maan ostoon<br>för jordinköp<br>for purchase of land | sisarouuden lunastamiseen<br>för inlösnings av syskon-<br>andel<br>for buying sister's or<br>brother's share | rakentamiseen<br>för byggnadsverksamhet<br>for construction | salaojitukseen<br>för täckdikning<br>for underdrainage | muut<br>övriga<br>others | Yhteensä<br>Summa<br>Total |   |   | metstitämislupa<br>skogsodlingstillstånd<br>permission to afforest | 1 000 000 mk |  |
| 1966                | 80.8   | 24 244   | 14 053   | 29 163  | —  | 4 535                    | 71 995                     | 2 841   | —   | —  | —            | —  |
| 1967                | 95.8   | 19 378   | 12 330   | 16 570  | 385  | 3 585                    | 52 248                     | 3 547   | —   | —  | —            | —  |
| 1968                | 103.9  | 24 935   | 13 961   | 25 136  | 662  | 3 919                    | 68 613                     | 2 552   | —   | —  | —            | —  |
| 1969                | 97.8   | 27 659   | 15 087   | 25 750  | 543  | 3 456                    | 72 495                     | 1 907   | 85 075  | 13 276   | 9 225        | —  |
| 1970                | 104.2  | 28 027   | 15 971   | 26 740  | 915  | 3 603                    | 75 256                     | 1 040   | 52 745  | 6 835  | 25 337       | —  |
| 1971                | 115.8  | 40 083   | 16 997   | 32 852  | 3 036  | 4 095                    | 97 063                     | <sup>2)</sup> 7 252   | 34 273  | 4 648  | 27 869       | —  |
| 1972                | 133.8  | 45 079   | 18 444   | 39 353  | 4 896  | 5 944                    | 113 716                    | <sup>4)</sup> 5 912   | 29 536  | 2 658  | 43 731       | —  |
| 1973                | 164.7  | 48 933   | 19 064   | 55 533  | 5 439  | 13 499                   | 142 468                    | <sup>4)</sup> 4 144   | 31 187  | 2 235  | 51 316       | —  |
| 1974                | 204.1  | 72 562   | 23 938   | 76 305  | 5 017  | 12 500                   | 190 322                    | <sup>4)</sup> 3 630   | 6 933   | 615  | 53 224       | —  |
| 1975                | 280.3  | 72 028   | 24 968   | 111 989   | 6 300  | 13 996                   | 229 281                    | <sup>4)</sup> 4 230   | —   | —  | 52 659       | —  |
| 1976                | 269.5  | 71 722   | 25 778   | 147 191   | 5 999  | 13 771                   | 264 461                    | <sup>4)</sup> ..  | —   | —  | 50 499       | —  |

<sup>1)</sup> Maankäyttölain nojalla — <sup>2)</sup> Maankäyttölain ja maanhankintalain mukaan — <sup>3)</sup> Vuosina 1969—1974 tehdyistä sopimuksista on irtisanottu, purettu tai purkautunut 72 947 ha — <sup>4)</sup> Maatilarekisterin mukaan — <sup>5)</sup> Valmistunut uudispelto vuoden 1969 yleisen maatalouslaskennan suorittamisen jälkeen.

<sup>1)</sup> Enligt jorrdispositionslagen — <sup>2)</sup> Enligt jorrdispositionslagen och jordanskaffningslagen — <sup>3)</sup> Av de avtal som gjorts åren 1969—1974 har 72 947 ha sagts upp, upphävts eller återgått — <sup>4)</sup> Enligt lantbruksregistret — <sup>5)</sup> Nyodling slutförts efter den allmänna lantbruksräkningen år 1969.

<sup>1)</sup> According to Land Use Act — <sup>2)</sup> According to Land Use Act and Law covering acquisition of land — <sup>3)</sup> Contracts made during the years 1969—1974 covering 72 947 ha were cancelled and dissolved — <sup>4)</sup> According to farm register — <sup>5)</sup> Reclaimed fields after the census of agriculture in 1969.

64. Maatilojen jakautuminen suuruusluokkiin peltoalan mukaan vuonna 1975  
 Lägenheternas fördelning i storleksklasser enligt åkerarealen år 1975  
 Farms according to arable area in 1975

| Maatalouskeskus<br>Lantbrukscentral<br>Agricultural central<br>districts | ha            | 1—1.99        | 2—4.99        | 5—9.99        | 10.0—<br>19.99 | 20.0—<br>29.99 | 30.0—<br>49.99 | 50.0—<br>99.99 | 100—           | Yhteensä<br>Samman-<br>lagt<br>Total |
|--|---------------|---------------|---------------|---------------|----------------|----------------|----------------|----------------|----------------|--------------------------------------|
| Uudenmaan — Nylands ...  | 708           | 1 206         | 1 802         | 2 508         | 1 226          | 820            | 246            | 60             | 8 576          |                                      |
| Nylands svenska .....  | 601           | 948           | 937           | 1 096         | 576            | 397            | 194            | 75             | 4 824          |                                      |
| Varsinais-Suomen — Egent-<br>liga Finlands .....                         | 1 653         | 2 719         | 3 841         | 4 581         | 1 953          | 1 375          | 531            | 55             | 16 708         |                                      |
| Finska Hushållnings. ....  | 394           | 724           | 662           | 616           | 242            | 133            | 36             | 9              | 2 816          |                                      |
| Satakunnan — Satakundas  | 2 074         | 4 429         | 5 821         | 4 083         | 1 245          | 641            | 212            | 26             | 18 531         |                                      |
| Pirkanmaan — Birkalas ...  | 1 286         | 2 975         | 3 804         | 2 565         | 755            | 391            | 100            | 16             | 11 892         |                                      |
| Hämeen läänin — Tavaste-<br>hus läns .....                               | 908           | 1 685         | 2 655         | 3 338         | 1 319          | 750            | 276            | 47             | 10 978         |                                      |
| Itä-Hämeen — Östra<br>Tavastlands .....                                  | 592           | 1 356         | 1 886         | 1 620         | 533            | 285            | 78             | 8              | 6 358          |                                      |
| Kymen l. — Kymmene l. ...  | 1 114         | 2 643         | 4 637         | 4 620         | 1 144          | 441            | 86             | 10             | 14 695         |                                      |
| Mikkelin l. — St. Michels l.   | 1 591         | 3 951         | 5 975         | 2 657         | 356            | 92             | 22             | 3              | 14 647         |                                      |
| Kuopion l. — Kuopio läns .   | 1 774         | 4 753         | 6 926         | 4 418         | 832            | 269            | 45             | 3              | 19 020         |                                      |
| Pohj.-Karjalan — Norra<br>Karelen .....                                  | 1 923         | 4 648         | 5 963         | 3 290         | 473            | 107            | 16             | 4              | 16 424         |                                      |
| Keski-Suomen — Mellersta<br>Finlands .....                               | 1 594         | 4 134         | 5 086         | 2 834         | 485            | 163            | 40             | 6              | 14 342         |                                      |
| Etelä-Pohjanmaan — Syd-<br>österbottens .....                            | 1 907         | 4 955         | 8 394         | 8 258         | 2 183          | 595            | 78             | 10             | 26 380         |                                      |
| Österbottens svenska ....  | 858           | 2 251         | 3 523         | 3 539         | 892            | 229            | 15             | 3              | 11 310         |                                      |
| Oulun — Uleåborgs .....  | 2 082         | 6 214         | 10 571        | 7 952         | 1 645          | 517            | 97             | 16             | 29 094         |                                      |
| Kainuun — Kajanalands ..   | 855           | 3 036         | 3 892         | 907           | 99             | 24             | 2              | 1              | 8 816          |                                      |
| Lapin l. — Lapplands läns .  | 1 462         | 4 964         | 5 502         | 1 268         | 94             | 24             | 11             | —              | 13 325         |                                      |
| <b>Yhteensä — Sammanlagt —<br/>Total .....</b>                           | <b>23 376</b> | <b>57 591</b> | <b>81 877</b> | <b>60 150</b> | <b>16 052</b>  | <b>7 253</b>   | <b>2 085</b>   | <b>352</b>     | <b>248 736</b> |                                      |

Lähde — Källa — Source: Maatilahallitus — Jordbruksstyrelsen — National Board of Agriculture

65. Maatilojen maa-alan jakaantuminen maankäyttölajien mukaan vuonna 1975  
 Lägenheternas jordareal fördelad enligt ägoslag år 1975  
 Area of farms under cultivation according to type of land in 1975

| Maatalouskeskus<br>Lantbrukscentral<br>Agricultural central districts | Peltoa ja puutarhaa<br>Åker och trädgård<br>Arable land and garden | Siitä-Därav<br>Of which                    | Peltoa viljelyksessä<br>Odlad åker<br>Arable land under cultivation | Luonnonniittyä ja -laidunta<br>Naturäng och betesmark<br>Meadow and pasture | Kasvulista metsää<br>Växlig skog<br>Productive forests | Muuta maata<br>Övrig mark<br>Other land | Yhteensä<br>Sammanlagt<br>Total |
|---|--|--|---|---|--|---|---------------------------------|
|   |  | Vuokra-peltoa<br>Legoåker<br>Rented fields |   |   |  |   |                                 |
| 1 000 ha  |  |  |   |   |  |   |                                 |
| Uudenmaan — Nylands .....   | 139.1  | 12.3                                       | 135.6   | 5.6   | 200.9  | 31.2                                    | 376.8                           |
| Nylands svenska .....   | 80.9   | 10.2                                       | 78.0  | 3.3   | 127.0  | 37.1                                    | 248.2                           |
| Vars.-Suomen — Egentliga Finl. . .                                    | 246.6  | 20.2                                       | 243.1   | 7.2   | 271.9  | 93.8                                    | 619.4                           |
| Finska Hushållningss. ....  | 30.9   | 3.7  | 30.1  | 6.7   | 71.2   | 65.6                                    | 174.4                           |
| Satakunnan — Satakundas .....   | 188.1  | 14.3                                       | 183.2   | 8.1   | 405.2  | 119.1                                   | 720.5                           |
| Pirkanmaan — Birkalas .....   | 116.6  | 8.5  | 111.1   | 9.0   | 342.4  | 50.0                                    | 518.0                           |
| Hämeen läänin — Tavastehus läns                                       | 159.7  | 10.5                                       | 156.4   | 7.3   | 261.5  | 39.8                                    | 468.3                           |
| Itä-Hämeen — Östra Tavastlands  | 71.6   | 4.9  | 68.9  | 5.7   | 240.3  | 27.1                                    | 344.7                           |
| Kymen läänin — Kymmene läns . .                                       | 160.3  | 10.0                                       | 154.0   | 7.0   | 425.0  | 76.3                                    | 668.6                           |
| Mikkelin läänin — St. Michels läns                                    | 108.0  | 4.2  | 101.1   | 10.7  | 575.3  | 86.9                                    | 780.9                           |
| Kuopion läänin — Kuopio läns . . .                                    | 162.3  | 6.2  | 149.5   | 14.3  | 634.7  | 102.3                                   | 913.6                           |
| Pohjois-Karjalan — Norra Karelen                                      | 122.8  | 4.1  | 111.3   | 13.1  | 500.8  | 114.5                                   | 751.1                           |
| Keski-Suomen — Mell. Finlands . .                                     | 112.2  | 4.5  | 102.1   | 11.5  | 526.0  | 91.9                                    | 741.6                           |
| Et.-Pohjanm. — Sydösterbottens .                                      | 276.6  | 10.6                                       | 262.3   | 6.7   | 531.1  | 251.7                                   | 1 066.1                         |
| Österbottens svenska .....  | 115.5  | 7.6  | 108.3   | 4.4   | 260.9  | 73.0                                    | 453.8                           |
| Oulun — Uleåborgs .....   | 278.9  | 9.4  | 245.8   | 14.5  | 1 116.5  | 738.0                                   | 2 147.9                         |
| Kainuun — Kajanalands .....   | 54.4   | 1.5  | 46.6  | 4.5   | 467.5  | 228.2                                   | 754.6                           |
| Lapin läänin — Lapplands läns . . .                                   | 76.5   | 2.1  | 62.6  | 13.2  | 974.6  | 725.3                                   | 1 789.8                         |
| <b>Yhteensä — Sammanlagt — Total</b>                                  | <b>2 501.0</b>   | <b>144.8</b>                               | <b>2 350.0</b>  | <b>152.8</b>  | <b>7 932.8</b>   | <b>2 951.8</b>                          | <b>13 538.3</b>                 |
| <b>Tilasuuruusluokka, peltoa</b>                                      |  |  |   |   |  |   |                                 |
| <b>Lägenhetens storleksklass, åker</b>                                |  |  |   |   |  |   |                                 |
| <b>Farm size category, arable land</b>                                |  |  |   |   |  |   |                                 |
| ha  |  |  |   |   |  |   |                                 |
| 1— 1.99 .....   | 33.7   | 0.2  | 29.7  | 6.3   | 225.9  | 103.2                                   | 369.0                           |
| 2— 2.99 .....   | 49.1   | 0.4  | 40.1  | 7.0   | 309.4  | 141.8                                   | 507.3                           |
| 3— 4.99 .....   | 148.3  | 1.9  | 124.2   | 17.4  | 865.4  | 393.9                                   | 1 425.1                         |
| 5— 9.99 .....   | 595.6  | 10.2                                       | 534.4   | 46.9  | 2 684.5  | 1 123.5                                 | 4 450.5                         |
| 10—14.99 .....  | 490.8  | 13.8                                       | 463.0   | 27.3  | 1 464.7  | 498.3                                   | 2 481.0                         |
| 15—19.99 .....  | 345.3  | 17.7                                       | 334.5   | 16.2  | 826.4  | 261.9                                   | 1 449.8                         |
| 20—24.99 .....  | 230.7  | 17.0                                       | 226.2   | 9.7   | 479.4  | 138.3                                   | 858.0                           |
| 25—29.99 .....  | 154.4  | 14.3                                       | 152.3   | 5.8   | 285.4  | 84.1                                    | 529.7                           |
| 30—39.99 .....  | 173.3  | 20.9                                       | 175.8   | 6.5   | 315.0  | 84.2                                    | 583.9                           |
| 40—49.99 .....  | 89.0   | 14.0                                       | 87.9  | 3.1   | 139.9  | 34.0                                    | 266.1                           |
| 50—74.99 .....  | 98.3   | 16.8                                       | 96.3  | 3.4   | 156.4  | 40.6                                    | 298.6                           |
| 75—99.99 .....  | 35.9   | 7.9  | 35.1  | 1.3   | 60.9   | 17.6                                    | 115.8                           |
| 100—  | 51.6   | 9.7  | 50.5  | 1.9   | 119.5  | 30.4                                    | 203.5                           |
| <b>Yhteensä — Sammanlagt — Total</b>                                  | <b>2 501.0</b>   | <b>144.8</b>                               | <b>2 350.0</b>  | <b>152.8</b>  | <b>7 932.8</b>   | <b>2 951.8</b>                          | <b>13 538.3</b>                 |

Lähde — Källa — Source: Maatilahallitus — Jordbruksstyrelsen — National Board of Agriculture

66. Viljelijäperheen ja palkkaväen työpanos yhteensä vuosina 1972—1976  
 Jordbrukarfamiljens och den anställda arbetskraftens sammanlagda arbetsinsats åren 1972—1976  
 Total labour input of the farmer and his family and the hired force

|   | 1 000 työpäivää — arbetsdagar —<br>working-days |                  |                  |                  |                  |
|---|---|------------------|------------------|------------------|------------------|
|   | 1972  | 1973             | 1974             | 1975             | 1976             |
| <b>Maatilalla — På lägenheten — On the farm</b>   |   |                  |                  |                  |                  |
| <b>Viljelijäperhe — Jordbrukarfamiljen — The farmer and his family</b>  |   |                  |                  |                  |                  |
| Maataloustyötä — Jordbruksarbete — Agricultural work .....  | 77 263.7  | 71 622.0         | 69 520.4         | 65 627.4         | 67 237.3         |
| Metsätyötä — Skogsarbete — Forest work .....  | 5 859.4   | 5 233.9          | 4 630.3          | 5 604.8          | 4 488.7          |
| Kotitaloustyötä — Hushållsarbete — Housekeeping ..  | ..  | ..               | 41 190.9         | 41 474.0         | 40 689.9         |
| Muuta työtä — Annat arbete — Other work .....   | 47 273.6  | 45 309.5         | 6 706.8          | 5 864.3          | 5 780.8          |
| <b>Yhteensä — Summa — Total</b>   | <b>130 396.7</b>                                | <b>122 165.4</b> | <b>122 048.4</b> | <b>118 570.5</b> | <b>118 196.7</b> |
| <b>Palkkaväki — Anställda — Hired force</b>   |   |                  |                  |                  |                  |
| Maataloustyötä — Jordbruksarbete — Agricultural work .....  | 3 286.8   | 3 281.0          | 2 857.7          | 2 544.6          | 2 516.9          |
| Metsätyötä — Skogsarbete — Forest work .....  | 532.9   | 586.2            | 359.7            | 377.0            | 362.5            |
| Kotitaloustyötä — Hushållsarbete — Housekeeping ..  | ..  | ..               | 350.4            | 272.8            | 244.9            |
| Muuta työtä — Annat arbete — Other work .....   | 1 013.6   | 975.1            | 520.3            | 476.3            | 466.5            |
| <b>Yhteensä — Summa — Total</b>   | <b>4 833.3</b>                                  | <b>4 842.3</b>   | <b>4 088.1</b>   | <b>3 670.7</b>   | <b>3 590.8</b>   |
| <b>Viljelijäperhe + palkkaväki — Jordbrukarfamiljen + anställda — The farmer and his family + hired force</b> |   |                  |                  |                  |                  |
| Maataloustyötä — Jordbruksarbete — Agricultural work .....  | 80 550.5  | 74 903.0         | 72 378.1         | 68 172.0         | 69 754.2         |
| Metsätyötä — Skogsarbete — Forest work .....  | 6 392.3   | 5 820.1          | 4 990.0          | 5 984.8          | 4 851.2          |
| Kotitaloustyötä — Hushållsarbete — Housekeeping ..  | ..  | ..               | 41 541.3         | 41 746.8         | 40 934.8         |
| Muuta työtä — Annat arbete — Other work .....   | 48 287.2  | 46 284.6         | 7 227.1          | 6 340.6          | 6 247.3          |
| <b>Työpanos yhteensä — Arbetsinsats sammanlagt</b>  | <b>135 230.0</b>                                | <b>127 007.7</b> | <b>126 136.5</b> | <b>122 244.2</b> | <b>121 787.5</b> |
| <b>Total labour input .....</b>   |   |                  |                  |                  |                  |
| <b>Tilan ulkopuolella — Utom lägenheten — Outside the farm</b>  |   |                  |                  |                  |                  |
| Maatalous — Jordbruk — Agriculture .....  | 1 499.9   | 1 200.5          | 1 258.8          | 1 455.7          | 1 248.2          |
| Metsätalous — Skogsbruk — Forestry and logging ....   | 4 843.7   | 4 584.7          | 4 378.2          | 3 523.8          | 3 094.5          |
| Teollisuus — Industri — Manufacturing .....   | 5 965.6   | 6 589.1          | 6 589.0          | 6 548.4          | 6 527.7          |
| Rakennustoim. — Byggnadsverks. — Construction ...   | 4 368.6   | 4 688.3          | 4 536.5          | 4 816.3          | 3 849.6          |
| Kauppa, matkailu y.m. — Handel, turism o.d. — Trade, travel etc. ....   | 9 060.1   | 8 680.5          | 9 539.3          | 9 024.4          | 8 993.6          |
| <b>Työpanos yhteensä — Arbetsinsats sammanlagt</b>  | <b>25 737.9</b>                                 | <b>25 743.1</b>  | <b>26 301.8</b>  | <b>25 368.6</b>  | <b>23 713.6</b>  |
| <b>Total labor input .....</b>  | <b>25 737.9</b>                                 | <b>25 743.1</b>  | <b>26 301.8</b>  | <b>25 368.6</b>  | <b>23 713.6</b>  |
| <b>Kaikki työt — Alla arbeten — All work</b>  | <b>160 967.9</b>                                | <b>152 750.8</b> | <b>152 438.3</b> | <b>147 612.8</b> | <b>145 501.1</b> |

Lähde — Källa — Source: SVT III; Maatilahallitus — FOS III; Jordbruksstyrelsen — OSF III; National Board of Agriculture

**67. Peltoalan käyttö vuosina 1938—1977 — Åkerarealens användning åren 1938—1977**  
*Use of arable land*

| Vuonna<br>Year     | Syysvehnä<br>Winter wheat | Kevätvehnä<br>Vårve<br>Spring wheat | Ruis<br>Råg<br>Rye | Ohras<br>Korn<br>Barley | Kauraa<br>Havre<br>Oats | Seovilja<br>Blandså<br>Mixed cereals | Palkosaveja<br>Balkväxter<br>Legumes | Prunalla<br>Potatis<br>Potatoes | Sokerijuurikka<br>Sockerbete<br>Sugar beets | Lantilla<br>Kålrotter<br>Swedes | Turnipsa<br>Turnips<br>Turnips | Ar |
|--------------------|---------------------------|-------------------------------------|--------------------|-------------------------|-------------------------|--------------------------------------|--------------------------------------|---------------------------------|---|---------------------------------|--------------------------------|----|
|                    | 1 000 ha                  |                                     |                    |                         |                         |                                      |                                      |                                 |   |                                 |                                |    |
| 1938 <sup>2)</sup> | 28.2                      | 102.4                               | 236.1              | 120.6                   | 462.7                   | 9.6                                  | 11.2                                 | 85.4                            | 5.2   | ..                              | 12.1                           |    |
| 1945               | 12.1                      | 126.5                               | 149.2              | 136.8                   | 308.5                   | 5.3                                  | 12.0                                 | 69.6                            | 2.9   | 4.9                             | 4.3                            |    |
| 1950               | 12.8                      | 175.9                               | 133.3              | 115.1                   | 437.4                   | 14.7                                 | 8.4                                  | 95.8                            | 10.1  | 3.7                             | 3.3                            |    |
| 1955               | 20.5                      | 103.8                               | 86.1               | 177.1                   | 466.6                   | 23.9                                 | 9.9                                  | 85.8                            | 16.4  | 5.0                             | 2.9                            |    |
| 1960               | 37.1                      | 143.7                               | 110.7              | 212.7                   | 490.3                   | 24.3                                 | 4.7                                  | 86.4                            | 14.9  | 5.7                             | 3.0                            |    |
| 1964               | 29.6                      | 238.7                               | 102.5              | 252.2                   | 470.0                   | 31.7                                 | 1.9                                  | 71.1                            | 19.5  | 7.2                             | 2.7                            |    |
| 1965               | 50.6                      | 216.5                               | 110.6              | 252.2                   | 471.8                   | 29.3                                 | 6.4                                  | 72.7                            | 19.6  | 6.7                             | 2.6                            |    |
| 1966               | 41.3                      | 167.5                               | 92.9               | 321.2                   | 478.9                   | 30.1                                 | 2.2                                  | 67.7                            | 17.1  | 6.7                             | 2.6                            |    |
| 1967               | 63.5                      | 188.5                               | 96.3               | 345.9                   | 455.2                   | 31.4                                 | 2.1                                  | 64.5                            | 17.9  | 6.4                             | 2.3                            |    |
| 1968               | 58.0                      | 182.7                               | 73.4               | 358.7                   | 489.2                   | 30.9                                 | 1.7                                  | 64.5                            | 15.4  | 6.0                             | 2.0                            |    |
| 1969               | 80.3                      | 123.2                               | 69.9               | 372.6                   | 482.8                   | 28.1                                 | 1.3                                  | 58.2                            | 13.3  | 5.2                             | ..                             |    |
| 1970               | 56.2                      | 119.3                               | 65.9               | 403.5                   | 524.3                   | 27.7                                 | 1.5                                  | 60.1                            | 14.9  | 4.3                             | ..                             |    |
| 1971               | 51.9                      | 121.1                               | 58.9               | 407.6                   | 539.7                   | 25.7                                 | 1.3                                  | 49.8                            | 18.3  | 3.7                             | ..                             |    |
| 1972               | 53.0                      | 125.6                               | 59.2               | 665.7                   | 501.0                   | 23.6                                 | 2.7                                  | 47.5                            | 19.3  | 3.2                             | ..                             |    |
| 1973               | 48.9                      | 138.8                               | 52.0               | 457.6                   | 528.3                   | 21.9                                 | 3.3                                  | 45.8                            | 21.0  | 2.5                             | ..                             |    |
| 1974               | 54.0                      | 163.2                               | 73.4               | 443.0                   | 550.0                   | 22.7                                 | 6.3                                  | 47.5                            | 23.0  | 2.3                             | ..                             |    |
| 1975               | 38.1                      | 180.7                               | 37.6               | 463.9                   | 572.0                   | 20.1                                 | 5.2                                  | 48.5                            | 23.9  | 1.8                             | ..                             |    |
| 1976               | 66.6                      | 153.1                               | 65.2               | 506.7                   | 551.1                   | 19.6                                 | 4.8                                  | 52.7                            | 27.0  | 1.5                             | ..                             |    |
| 1977               | 40.7                      | 90.1                                | 47.0               | 582.5                   | 465.4                   | 24.2                                 | 10.3                                 | 46.4                            | 31.5  | ..                              | ..                             |    |

**68. Sato vuosina 1938—1977 — Skörden åren 1938—1977**  
*Crops*

| Vuonna<br>Year     | Syysvehnä<br>Höstarve<br>Winter wheat | Kevätvehnä<br>Vårve<br>Spring wheat | Ruis<br>Råg<br>Rye | Ohras<br>Korn<br>Barley | Kauraa<br>Havre<br>Oats | Seovilja<br>Blandså<br>Mixed cereals | Heinää ja<br>turpeita<br>Ärter o. bönor<br>Peas and beans | Prunalla<br>Potatis<br>Potatoes | Sokerijuurikka<br>Sockerbete<br>Sugar beets | Ar |
|--------------------|---------------------------------------|-------------------------------------|--------------------|-------------------------|-------------------------|--------------------------------------|---|---------------------------------|---|----|
|                    | 1 000 000 kg                          |                                     |                    |                         |                         |                                      |   |                                 |   |    |
| 1938 <sup>2)</sup> | 58.3                                  | 197.6                               | 368.5              | 207.4                   | 825.7                   | 17.8                                 | 17.9  | 1 197.9                         | 37.1  |    |
| 1945               | 16.9                                  | 148.5                               | 151.4              | 151.4                   | 330.6                   | 5.7                                  | 11.9  | 780.3                           | 230.9                                       |    |
| 1950               | 25.5                                  | 270.2                               | 215.1              | 176.2                   | 702.4                   | 25.7                                 | 12.5  | 1 273.4                         | 247.3                                       |    |
| 1955               | 34.1                                  | 155.6                               | 118.7              | 262.1                   | 643.8                   | 31.2                                 | 9.9   | 1 066.9                         | 410.6                                       |    |
| 1960               | 68.7                                  | 299.3                               | 186.1              | 440.1                   | 1 109.4                 | 52.2                                 | 7.7   | 1 716.7                         | 410.6                                       |    |
| 1964               | 74.0                                  | 388.5                               | 163.1              | 369.7                   | 742.0                   | 40.9                                 | 3.1   | 850.2                           | 430.9                                       |    |
| 1965               | 122.7                                 | 378.0                               | 189.7              | 501.6                   | 1 020.1                 | 58.8                                 | 4.1   | 1 257.4                         | 407.8                                       |    |
| 1966               | 67.2                                  | 301.1                               | 118.6              | 596.7                   | 880.8                   | 51.5                                 | 3.2   | 1 066.4                         | 457.2                                       |    |
| 1967               | 161.1                                 | 345.7                               | 162.7              | 680.8                   | 939.9                   | 60.4                                 | 3.4   | 880.6                           | 432.3                                       |    |
| 1968               | 160.0                                 | 355.5                               | 133.9              | 717.7                   | 1 063.7                 | 50.8                                 | 3.3   | 908.2                           | 386.2                                       |    |
| 1969               | 212.8                                 | 268.6                               | 125.8              | 840.0                   | 1 139.4                 | 60.1                                 | 2.2   | 779.9                           | 337.1                                       |    |
| 1970               | 146.4                                 | 262.9                               | 131.4              | 933.4                   | 1 329.7                 | 64.7                                 | 2.6   | 1 135.9                         | 430.6                                       |    |
| 1971               | 137.1                                 | 306.3                               | 131.8              | 1 054.3                 | 1 423.7                 | 59.6                                 | 2.7   | 803.1                           | 463.5                                       |    |
| 1972               | 142.8                                 | 319.8                               | 118.6              | 1 140.2                 | 1 245.3                 | 55.5                                 | 6.1   | 715.6                           | 662.0                                       |    |
| 1973               | 157.0                                 | 305.0                               | 124.2              | 992.4                   | 1 169.4                 | 47.6                                 | 6.6   | 669.0                           | 607.0                                       |    |
| 1974               | 134.5                                 | 458.6                               | 134.4              | 962.9                   | 1 112.8                 | 48.9                                 | 12.8  | 525.2                           | 629.1                                       |    |
| 1975               | 129.5                                 | 492.0                               | 80.7               | 1 241.9                 | 1 450.1                 | 47.4                                 | 10.5  | 679.6                           | 629.5                                       |    |
| 1976               | 219.3                                 | 434.8                               | 178.2              | 1 553.4                 | 1 572.9                 | 56.4                                 | 14.5  | 947.9                           | 610.0                                       |    |
| 1977               | 99.5                                  | 195.4                               | 80.0               | 1 447.4                 | 1 021.6                 | 55.0                                 | 6.8   | 736.5                           | 560.0                                       |    |

<sup>1)</sup> Ml. AIV-rehu — <sup>2)</sup> Pl. kaupungit — <sup>3)</sup> Ml. lantut — <sup>4)</sup> Ml. ns. pakettipellot sekä rehukaalia, puitarhakasveja ym. kasvava pelto-  
<sup>5)</sup> Inkl. AIV-foder — <sup>6)</sup> Exkl. städerna — <sup>7)</sup> Inkl. kålrötter — <sup>8)</sup> Inkl. s.k. paketerade åkrar samt foderkål, köksväxter o.d. växande  
<sup>9)</sup> Inkl. AIV-råge — <sup>1)</sup> Exkl. Jät o. lövna — <sup>2)</sup> Inkl. sveden — <sup>3)</sup> Inkl. reserved fields and mown lands, regeltälles etc. growing  
Lähde — Källa — Source: SVT III; Maataloustilastollinen kuukauskatsaus; Maatilahallitus — FOS III; Maataloustilastollinen kuukauskatsaus; Jordbruksstyrelsen — OSF III; Monthly Review of Agricultural Statistics; National Board of Agriculture

| Vuonna<br>Year | Naattinaurilla<br>Blastrurnips<br>Leaf turnips | Muuta juurikasveja<br>Övriga rötter<br>Other root crops | Heinänurmea — Höäng<br>Hay fields |  |                       |                                   |                        | Rypsiä<br>Rypis<br>Turnip rape | Kevätvehnä<br>Vårveväxter<br>Spring turnip rape | Täykesaatoa<br>Helårsså<br>Fallow | Munua pelloina<br>Övrig åkerareal<br>Other arable land | Yhteensä<br>Totalt | Ar   |
|----------------|--|---|-----------------------------------|--|-----------------------|-----------------------------------|------------------------|--------------------------------|---|-----------------------------------|--|--------------------|------|
|                |  |   | Heinänkehiä<br>for seed           | säilö-<br>rohokki <sup>1)</sup><br>(till omhållning)<br>for silage <sup>2)</sup> | heinäkehiä<br>for hay | laimumena<br>betesvall<br>pasture | Heinäkehiä<br>for seed |                                |   |                                   |  |                    |      |
| 1938           | 11.0   | 16.0  | 26.1                              | ..   | 1 160.3               | 165.8                             | ..                     | ..                             | 144.6   | 10.9                              | 2 608.2  | 1938               |      |
| 1945           | 8.7  | 13.3  | 29.8                              | 17.1   | 1 027.5               | 271.7                             | ..                     | ..                             | 144.1   | 30.7                              | 2 375.0  | 1945               |      |
| 1950           | 6.6  | 5.5   | 21.8                              | 36.0   | 1 001.4               | 220.9                             | ..                     | ..                             | 78.0  | 29.3                              | 2 450.9  | 1950               |      |
| 1955           | 7.7  | 7.2   | 24.7                              | 30.4   | 1 116.8               | 236.7                             | 16.0                   | ..                             | 79.3  | 23.3                              | 2 565.7  | 1955               |      |
| 1960           | 6.4  | 3.7   | 15.2                              | 34.3   | 1 139.0               | 237.8                             | 3.4                    | ..                             | 56.7  | 11.9                              | 2 654.0  | 1960               |      |
| 1964           | 8.3  | 3.8   | 13.8                              | 23.5   | 1 098.3               | 240.0                             | 8.8                    | ..                             | 62.9  | 14.9                              | 2 716.7  | 1964               |      |
| 1965           | 8.9  | 3.1   | 11.6                              | 26.5   | 1 069.7               | 267.5                             | 5.3                    | ..                             | 69.5  | 19.9                              | 2 731.2  | 1965               |      |
| 1966           | 7.1  | 2.7   | 12.1                              | 26.2   | 1 080.3               | 266.5                             | 3.0                    | ..                             | 79.5  | 16.9                              | 2 741.2  | 1966               |      |
| 1967           | 8.0  | 2.5   | 12.6                              | 21.2   | 1 031.9               | 274.9                             | 4.9                    | ..                             | 76.8  | 15.7                              | 2 746.2  | 1967               |      |
| 1968           | 7.4  | 2.1   | 11.8                              | 20.9   | 1 028.0               | 272.1                             | 4.5                    | ..                             | 77.4  | 16.4                              | 2 750.4  | 1968               |      |
| 1969           | ..   | 7.3   | 10.9                              | 13.5   | 927.6                 | 253.4                             | 5.5                    | ..                             | 55.2  | 12.1                              | 2 669.0  | 1969               |      |
| 1970           | ..   | 6.6   | 13.6                              | 14.4   | 873.3                 | 230.7                             | 6.6                    | ..                             | 47.8  | 14.1                              | 2 667.1  | 1970               |      |
| 1971           | ..   | 5.5   | 11.4                              | 18.7   | 847.3                 | 239.6                             | 6.4                    | ..                             | 52.9  | 15.0                              | 2 667.8  | 1971               |      |
| 1972           | ..   | 4.2   | 12.2                              | 19.9   | 72.8                  | 734.5                             | 221.7                  | 4.2                            | ..  | 48.2                              | 246.5  | 2 665.0            | 1972 |
| 1973           | ..   | 3.6   | 12.2                              | 21.1   | 95.9                  | 669.1                             | 223.3                  | 4.8                            | 5.5   | 50.3                              | 258.5  | 2 658.9            | 1973 |
| 1974           | ..   | 2.7   | 12.3                              | 14.9   | 104.6                 | 623.5                             | 226.9                  | 3.0                            | 9.8   | 43.4                              | 236.7  | 2 653.6            | 1974 |
| 1975           | ..   | 1.5   | 10.6                              | 11.9   | 119.4                 | 616.4                             | 222.7                  | 3.0                            | 13.9  | 48.6                              | 201.5  | 2 641.3            | 1975 |
| 1976           | ..   | 1.4   | 10.4                              | 10.0   | 127.9                 | 592.4                             | 206.5                  | 0.7                            | 13.1  | 43.0                              | 159.2  | 2 612.9            | 1976 |
| 1977           | ..   | ..  | 23.5                              | 204.3  | 504.1                 | 224.5                             | 0.1                    | 25.0                           | 90.5  | 206.1                             | 2 616.2  | 1977               |      |

| Vuonna<br>Year | Lantilla<br>Kålrotter<br>Swedes | Turnipsa<br>Turnips<br>Turnips | Naattinaurilla<br>Blastrurnips<br>Leaf turnips | Muuta juurikasveja<br>Övriga rötter<br>frukter<br>Other root crops | Vihantarehna<br>Grönfoder<br>Green fodder | Heinä-<br>nurmea<br>Höäng<br>Hay seed | Peltoviljää<br>Vallhi<br>Sown hay | Kevätvehnä<br>Vårveväxter<br>Spring turnip rape | Säilökasveja<br>Ensilage<br>Silage | Rypsiä<br>Rypis<br>Turnip rape | Ar   |              |
|----------------|---------------------------------|--------------------------------|--|--|---|---------------------------------------|-----------------------------------|---|------------------------------------|--------------------------------|------|--------------|
|                |                                 |                                |  |  |   |                                       |                                   |   |                                    |                                |      | 1 000 000 kg |
| 1938           | 100.0                           | 87.8                           | ..   | 168.3  | 61.3                                      | 8.4                                   | 1) 4 058.3                        | ..  | ..                                 | ..                             | 1938 |              |
| 1945           | 95.8                            | 77.4                           | 187.3  | 93.7   | 186.5                                     | 9.4                                   | 2 335.1                           | ..  | ..                                 | 227.4                          | 1945 |              |
| 1950           | 110.8                           | 58.3                           | 130.2  | 59.4   | 292.2                                     | 11.5                                  | 3 017.3                           | ..  | ..                                 | 284.4                          | 1950 |              |
| 1955           | 168.6                           | 103.7                          | 170.7  | 94.0   | 266.7                                     | 10.6                                  | 3 197.2                           | ..  | ..                                 | 280.6                          | 18.0 | 1955         |
| 1960           | 168.7                           | 66.7                           | 178.8  | 68.9   | 237.4                                     | 11.0                                  | 3 920.0                           | ..  | ..                                 | 187.9                          | 4.3  | 1960         |
| 1964           | 172.6                           | 71.7                           | 220.4  | 57.1   | 177.1                                     | 8.6                                   | 3 613.1                           | ..  | ..                                 | 191.1                          | 6.7  | 1964         |
| 1965           | 172.6                           | 75.0                           | 235.1  | 57.4   | 175.1                                     | 8.5                                   | 3 750.9                           | ..  | ..                                 | 191.1                          | 6.7  | 1965         |
| 1966           | 172.6                           | 56.3                           | 193.0  | 50.2   | 179.9                                     | 8.0                                   | 3 658.9                           | ..  | ..                                 | 257.7                          | 2.8  | 1966         |
| 1967           | 154.9                           | 51.8                           | 137.8  | 42.8   | 185.8                                     | 6.3                                   | 3 672.4                           | ..  | ..                                 | 330.5                          | 9.2  | 1967         |
| 1968           | 130.1                           | ..                             | ..   | 5) 160.7   | 163.7                                     | 4.6                                   | 3 608.0                           | ..  | ..                                 | 458.0                          | 5.9  | 1968         |
| 1969           | 124.8                           | ..                             | ..   | 5) 189.0   | 163.7                                     | 4.6                                   | 3 222.8                           | ..  | ..                                 | 548.9                          | 8.1  | 1969         |
| 1970           | 100.1                           | ..                             | ..   | 5) 155.4   | 257.4                                     | 5.1                                   | 3 120.2                           | ..  | ..                                 | 928.3                          | 10.2 | 1970         |
| 1971           | ..                              | ..                             | ..   | ..   | 216.0                                     | 7.1                                   | 3 132.9                           | ..  | ..                                 | 1 012.8                        | 9.4  | 1971         |
| 1972           | 88.1                            | ..                             | ..   | 5) 101.9   | 231.2                                     | 6.8                                   | 2 988.8                           | ..  | ..                                 | 1 394.3                        | 5.5  | 1972         |
| 1973           | 63.8                            | ..                             | ..   | 5) 92.5  | 200.8                                     | 7.2                                   | 2 738.6                           | 7.5   | ..                                 | 1 682.8                        | 8.4  | 1973         |
| 1974           | 46.1                            | ..                             | ..   | 5) 63.0  | 187.7                                     | 3.0                                   | 2 349.6                           | 12.5  | ..                                 | 1 924.9                        | 4.1  | 1974         |
| 1975           | 37.1                            | ..                             | ..   | 5) 35.5  | 162.3                                     | 3.7                                   | 2 170.7                           | 22.2  | ..                                 | 2 025.4                        | 3.6  | 1975         |
| 1976           | 34.2                            | ..                             | ..   | 5) 32.0  | 196.2                                     | 3.3                                   | 2 426.5                           | 21.5  | ..                                 | 2 309.0                        | 0.8  | 1976         |
| 1977           | ..                              | ..                             | ..   | ..   | ..  | 4.7                                   | 1 879.2                           | 34.9  | ..                                 | 3 276.1                        | 0.8  | 1977         |

ala — <sup>1)</sup> Ml. naattinaurit ja turnipsit.  
åkerareal — <sup>2)</sup> Inkl. blastrurnips och turnips.  
fields — <sup>3)</sup> Incl. leaf turnips and turnips.



69. Sadon suhteelliset luvut vuosina 1938—1977 — Relativa siffror för skörden åren 1938—1977  
Crop yields

| Vuonna<br>År<br>Year | Hehtaarisato<br>Skörd per hektar<br>Yield per hectare |                      |                       |                 |                          |                                       |                                  | Sato asukasta kohti<br>Skörd per invånare<br>Yield per inhabitant |   |                         |  |  |                      |  |  |
|----------------------|---|----------------------|-----------------------|-----------------|--------------------------|---------------------------------------|----------------------------------|---|---|-------------------------|--|--|----------------------|--|--|
|                      | Vehnää<br>Vete<br>Wheat                               | Ruisia<br>Råg<br>Rye | Kornt<br>Korn<br>Corn | Ohran<br>Barley | Kauraa<br>Bönor<br>Beans | Seosviljaa<br>Blånådd<br>Mizel cereal | Perunolla<br>Potatis<br>Potatoes | Hänkiä<br>Hö<br>Hay   | Ruista ja vehnää<br>Råg och vete<br>Rye and wheat | Ohran<br>Korn<br>Barley | Kauraa ja<br>seosviljaa<br>Havre och blånådd<br>Oats and mizel<br>cereal | Hänkiä ja papuria<br>Ärter och bönor<br>Peas and beans | Perunolla<br>Potatis | Kuusiheijoa<br>Kvickgräs<br>Root crops |  |
| 1938..               | 1 960   | 1 561                | 1 719                 | 1 784           | 1 852                    | 14 032                                | 3 498                            | 143   | 57  | 230                     | 5  | 328  | 207                  |  |  |
| 1945..               | 1 192   | 1 048                | 1 107                 | 1 072           | 1 067                    | 11 218                                | 2 271                            | 86  | 40  | 89                      | 3  | 208  | 105                  |  |  |
| 1950..               | 1 565   | 1 612                | 1 529                 | 1 604           | 1 756                    | 13 668                                | 3 007                            | 127   | 44  | 182                     | 3  | 316  | 171                  |  |  |
| 1955..               | 1 526   | 1 379                | 1 480                 | 1 380           | 1 305                    | 12 431                                | 2 863                            | 73  | 62  | 159                     | 2  | 252  | 143                  |  |  |
| 1960..               | 2 036   | 1 681                | 2 070                 | 2 262           | 2 144                    | 19 862                                | 3 442                            | 125   | 99  | 262                     | 2  | 388  | 214                  |  |  |
| 1965..               | 1 874   | 1 715                | 1 989                 | 2 162           | 2 006                    | 17 291                                | 3 505                            | 150   | 109   | 234                     | 1  | 273  | 202                  |  |  |
| 1966..               | 1 764   | 1 276                | 1 858                 | 1 839           | 1 710                    | 15 757                                | 3 387                            | 105   | 129   | 201                     | 1  | 230  | 216                  |  |  |
| 1967..               | 2 011   | 1 690                | 1 968                 | 2 065           | 1 923                    | 13 652                                | 3 659                            | 144   | 146   | 214                     | 1  | 189  | 194                  |  |  |
| 1968..               | 2 142   | 1 849                | 2 000                 | 2 174           | 1 646                    | 14 080                                | 3 511                            | 138   | 153   | 238                     | 1  | 194  | 165                  |  |  |
| 1969..               | 2 370   | 1 800                | 2 250                 | 2 360           | 2 140                    | 13 400                                | 3 150                            | 129   | 179   | 255                     | 1  | 166  | 134                  |  |  |
| 1970..               | 2 330   | 1 990                | 2 310                 | 2 540           | 2 340                    | 13 900                                | 3 570                            | 117   | 202   | 301                     | 1  | 245  | 161                  |  |  |
| 1971..               | 2 590   | 2 240                | 2 590                 | 2 640           | 2 320                    | 16 180                                | 3 700                            | 124   | 228   | 320                     | 1  | 173  | 155                  |  |  |
| 1972..               | 2 590   | 2 003                | 2 448                 | 2 486           | 2 352                    | 15 065                                | 4 070                            | 125   | 246   | 280                     | 1  | 154  | 184                  |  |  |
| 1973..               | 2 460   | 2 390                | 2 170                 | 2 210           | 2 174                    | 14 610                                | 4 090                            | 126   | 213   | 261                     | 1  | 144  | 165                  |  |  |
| 1974..               | 2 731   | 1 830                | 2 170                 | 2 020           | 2 154                    | 11 060                                | 3 770                            | 155   | 206   | 248                     | 3  | 112  | 154                  |  |  |
| 1975..               | 2 840   | 2 150                | 2 680                 | 2 540           | 2 358                    | 14 010                                | 3 520                            | 150   | 266   | 320                     | 2  | 145  | 155                  |  |  |
| 1976..               | 2 978   | 2 732                | 3 066                 | 2 854           | 2 877                    | 17 986                                | 4 096                            | 177   | 330   | 346                     | 3  | 201  | 144                  |  |  |
| 1977..               | 2 315   | 1 700                | 2 510                 | 2 450           | 2 273                    | 15 870                                | 3 730                            | 79  | 306   | 228                     | 1  | 156  | 119                  |  |  |

70. Kotieläimet vuosina 1938—1977<sup>1)</sup> — Husdjuren åren 1938—1977<sup>1)</sup> — Livestock<sup>1)</sup>

| Vuosi<br>ja päivä<br>och dag<br>Year<br>and day | Hevosia — Hästar — Horses                              |                               |                  |   | Nautakarjaa — Nöt kreatur — Cattle |                       |                              |   |                               | Yhteensä<br>Sammanlagt<br>Total |
|---|--|-------------------------------|------------------|---|------------------------------------|-----------------------|------------------------------|---|-------------------------------|---------------------------------|
|   | Täyskas-<br>vuista<br>Fullvuxna<br>4 years<br>and over | 1—3 v.<br>1—3 år<br>1-3 years | Varjoja<br>Fölar | Yh-<br>teensä<br>Sam-<br>manlagt<br>Total | Sonneja<br>Tjurar<br>Bulle         | Lehmiä<br>Kor<br>Cows | Hiehoja<br>Kvigor<br>Heifers | Nuoria<br>sonneja<br>Ung-<br>tvurar<br>Young<br>bulls | Vasikoita<br>Kalvar<br>Calves |                                 |
| 1938 1/9 ..                                     | 320.5  | 41.2                          | 28.6             | 390.3                                     | 21.7                               | 1 367.8               | 228.8                        | 33.4  | 287.9                         | 1 939.6                         |
| 1945 1/9 ..                                     | 303.0  | 47.8                          | 34.4             | 385.2                                     | 15.5                               | 1 120.9               | 252.3                        | 305.2   | 1 693.9                       | 1 693.9                         |
| 1950 1/9 ..                                     | 347.2  | 49.9                          | 11.8             | 408.9                                     | 10.4                               | 1 110.5               | 210.6                        | 20.6  | 450.4                         | 1 782.5                         |
| 1955 1/9 ..                                     | 288.8  | 15.0                          | 9.2              | 313.0                                     | 8.6                                | 1 155.3               | 205.2                        | 28.6  | 504.7                         | 1 902.4                         |
| 1960 1/9 ..                                     | 228.0  | 15.0                          | 7.9              | 250.9                                     | 4.9                                | 1 153.1               | 196.3                        | 23.0  | 544.2                         | 1 921.5                         |
| 1965 1/9 ..                                     | 168.3  | 12.5                          | 3.0              | 183.8                                     | 3.1                                | 1 137.5               | 196.8                        | 21.3  | 668.8                         | 2 027.5                         |
| 1966 1/9 ..                                     | 153.5  | 9.3                           | 1.9              | 164.7                                     | 3.2                                | 1 095.6               | 191.4                        | 23.9  | 734.9                         | 2 049.0                         |
| 1967 1/9 ..                                     | 132.0  | 6.6                           | 2.1              | 140.7                                     | 2.2                                | 1 058.5               | 202.9                        | 28.3  | 743.7                         | 2 035.6                         |
| 1968 1/9 ..                                     | 118.9  | 4.8                           | 2.4              | 126.1                                     | 1.9                                | 1 045.1               | 211.0                        | 31.5  | 781.0                         | 2 070.5                         |
| 1969 1/9 ..                                     | 96.6   | 3.4                           | 1.3              | 101.3                                     | 1.7                                | 969.2                 | 207.4                        | 38.8  | 764.2                         | 1 981.3                         |
| 1970 1/9 ..                                     | 85.0   | 3.2                           | 1.6              | 89.8                                      | 1.4                                | 889.1                 | 185.5                        | 40.4  | 756.5                         | 1 872.9                         |
| 1971 1/9 ..                                     | 69.2   | 2.6                           | 1.1              | 72.9                                      | 1.4                                | 849.3                 | 209.1                        | 59.6  | 746.0                         | 1 865.4                         |
| 1972 1/9 ..                                     | 55.8   | 3.3                           | 0.8              | 59.9                                      | 1.3                                | 836.5                 | 220.9                        | 50.8  | 725.5                         | 1 835.0                         |
| 1973 1/9 ..                                     | 44.5   | 3.0                           | 0.9              | 48.4                                      | 1.2                                | 823.6                 | 248.7                        | 67.1  | 743.7                         | 1 884.3                         |
| 1974 1/9 ..                                     | 39.7   | 2.7                           | 1.3              | 43.7                                      | 1.4                                | 818.5                 | 255.3                        | 87.5  | 742.1                         | 1 904.8                         |
| 1975 1/9 ..                                     | 35.1   | 2.0                           | 1.1              | 38.2                                      | 1.4                                | 773.2                 | 245.3                        | 102.7   | 720.7                         | 1 846.3                         |
| 1976 1/9 ..                                     | 30.2   | 2.0                           | 1.1              | 33.3                                      | 1.4                                | 763.1                 | 248.0                        | 104.2   | 698.6                         | 1 815.3                         |
| 1977 1/9 ..                                     | 28.0   | 1.5                           | 1.3              | 29.3                                      | ..                                 | 751.6                 | 234.4                        | 84.8  | 691.5                         | 1 762.3                         |

<sup>1)</sup> Tiedot vuoteen 1968 saakka yli 0.25 ha ja sen jälkeen yli 1 ha:n tiloilta — <sup>1)</sup> Yleisen maatalouslaskennan tietoja.

<sup>2)</sup> Uppgifterna t.o.m. 1968 från längheterna över 0.25 ha och därefter över 1 ha — <sup>2)</sup> Uppgifterna ur den allmänna lantbrukaräkningen.

<sup>3)</sup> Until 1968 data on farms larger than 0.25 hectare and later larger than 1 hectare — <sup>3)</sup> Data from the general census of agriculture.

Lähde — Källa — Source: SVT III; Maataloustilastollinen kuukausikatsaus; Maatilahlallitus — FOS III; Maataloustilastollinen kuukausikatsaus; Jordbruksstyrelsen — OSF III; Monthly Review of Agricultural Statistics; National Board of Agriculture

71. Karjantarkkailuyhdistysten tulokset vuosina 1938—1977  
Kreaturskontrollföreningarnas resultat åren 1938—1977  
Results obtained from milk recording societies

| Tarkkailuyhdistys<br>Kontrollförening<br>Control year | Pöytä<br>Ännä<br>District | Karjoja<br>Besättningar<br>Herd | Lehmiä<br>Kor<br>Cows | Tuotos keskim. lehmää kohti<br>vuodessa<br>Produktion i medeltal per ko och år<br>Average annual yield per cow |   | Rasvaa<br>Fett<br>Fat |      | Elopaino<br>Levande vikt<br>Live weight |       |       |      |     |
|---|---------------------------|---------------------------------|-----------------------|--|---|-----------------------|------|---|-------|-------|------|-----|
|   |                           |                                 |                       | Miljoonaa<br>kg<br>Mjlk. kg  | % maitoa,<br>mlnkg/kg<br>% milk yield<br>kg milk yield<br>4-p er cent fat | kg                    | %    |   |       |       |      |     |
| 1938/39 .....   | 1 141                     | 28 891                          | 25.3                  | 314 075  | 275   | 10.9                  | 24.4 | 2 847                                   | 2 874 | 116.1 | 4.07 | 375 |
| 1945/46 .....   | 962                       | 27 585                          | 28.7                  | 324 151  | 252   | 8.8                   | 21.6 | 2 152                                   | 2 189 | 88.9  | 4.13 | 397 |
| 1950/51 .....   | 1 285                     | 39 194                          | 30.5                  | 282 015  | 219   | 7.2                   | 25.8 | 3 275                                   | 3 388 | 139.6 | 4.26 | 393 |
| 1955/56 .....   | 1 704                     | 51 093                          | 30.0                  | 319 541  | 188   | 6.3                   | 27.7 | 3 403                                   | 3 577 | 150.0 | 4.41 | 410 |
| 1960/61 .....   | 1 752                     | 52 998                          | 30.3                  | 329 486  | 188   | 6.2                   | 28.6 | 3 792                                   | 4 046 | 172.2 | 4.54 | 405 |
| 1965/66 .....   | 1 669                     | 51 583                          | 30.9                  | 311 727  | 187   | 6.0                   | 28.2 | 4 224                                   | 4 522 | 192.0 | 4.55 | 414 |
| 1966/67 .....   | 1 534                     | 49 583                          | 32.3                  | 297 779  | 194   | 6.0                   | 28.1 | 4 272                                   | 4 549 | 193.0 | 4.52 | 417 |
| 1967/68 .....   | 1 337                     | 46 075                          | 34.5                  | 282 651  | 211   | 6.1                   | 27.4 | 4 414                                   | 4 707 | 200.0 | 4.53 | 421 |
| 1968/69 .....   | 884                       | 42 287                          | 47.8                  | 275 200  | 311   | 6.5                   | 27.2 | 4 402                                   | 4 689 | 199.0 | 4.52 | 423 |
| 1969/70 .....   | 812                       | 39 612                          | 48.7                  | 266 685  | 328   | 6.7                   | 27.5 | 4 518                                   | 4 784 | 202.0 | 4.47 | 425 |
| 1970/71 .....   | 755                       | 35 169                          | 46.6                  | 247 237  | 327   | 7.0                   | 29.8 | 4 660                                   | 4 918 | 207.0 | 4.44 | 429 |
| 1971/72 .....   | 696                       | 32 238                          | 47.8                  | 245 839  | 353   | 7.4                   | 30.0 | 4 819                                   | 5 098 | 215.0 | 4.46 | 436 |
| 1972/73 .....   | 656                       | 32 117                          | 49.0                  | 251 133  | 383   | 7.8                   | 30.6 | 4 743                                   | 5 047 | 210.0 | 4.43 | 441 |
| 1973/74 .....   | 626                       | 30 670                          | 49.0                  | 257 848  | 412   | 8.4                   | 31.9 | 4 835                                   | 5 159 | 215.0 | 4.45 | 446 |
| 1974/75 .....   | 548                       | 28 815                          | 52.6                  | 252 513  | 461   | 8.8                   | 31.9 | 4 794                                   | 5 084 | 211.0 | 4.40 | 453 |
| 1975 .....  | 541                       | 26 676                          | 49.3                  | 247 718  | 458   | 9.3                   | 32.3 | 5 041                                   | 5 334 | 221.0 | 4.39 | 455 |
| 1976 .....  | 542                       | 25 650                          | 47.3                  | 249 577  | 460   | 9.7                   | 33.0 | 5 269                                   | 5 642 | 236.0 | 4.47 | 464 |

| Lampaista<br>Får<br>Sheep | Karitsoja<br>Lamm<br>Lamb | Poroja<br>Renar<br>Reindeer | Sikoja <sup>1)</sup> — Svin <sup>1)</sup> — Pigs <sup>1)</sup> |   |  | Yhteensä<br>Summa<br>Total | Kanoja,<br>6 kk ja yli<br>Höns,<br>6 mån.<br>och över<br>Höns,<br>6 months<br>and over | Kana-ja<br>kukkopoi-<br>kasia<br>Höns-och<br>tuppkyck-<br>lingar<br>Chicks | Muuta<br>sipikarjaa<br>Övriga<br>fåderfån<br>Other<br>poultry |
|---------------------------|---------------------------|-----------------------------|--|---|--|----------------------------|--|--|---|
|                           |                           |                             | Yli 6 kk<br>över 6 mån.<br>Over 6<br>months                    | Nuoria<br>sikoja<br>2—6 kk<br>Ungsvin<br>2—6 mån.<br>2—6 months | Porsajia<br>alle 2 kk<br>Grisar un-<br>der 2 mån.<br>Under 2<br>months |                            |  |  |   |
| 605.6                     | 350.5                     | 93.6                        | 228.5  | 215.7   | 86.5   | 530.7                      | 2 765.8  | ..   | 13.1  |
| 558.4                     | 456.8                     | 67.8                        | 82.7   | 114.6   | 30.5   | 227.8                      | 993.2  | ..   | ..  |
| 670.9                     | 549.0                     | 86.7                        | 90.9   | 245.0   | 109.7  | 445.6                      | 3 581.4  | 1 628.0  | 9.6   |
| 413.5                     | 395.9                     | 173.7                       | 111.7  | 267.3   | 143.6  | 522.6                      | 3 944.5  | 1 913.1  | 17.7  |
| 186.4                     | 154.9                     | 181.1                       | 89.4   | 272.5   | 120.9  | 462.8                      | 3 457.2  | 2 286.0  | 34.3  |
| 104.6                     | 94.8                      | 193.0                       | 92.0   | 301.9   | 201.4  | 595.3                      | 4 085.3  | 2 792.5  | 43.4  |
| 92.9                      | 81.7                      | 167.5                       | 102.0  | 350.2   | 196.6  | 651.2                      | 4 166.7  | 2 792.8  | 22.2  |
| 88.2                      | 84.5                      | 176.6                       | 112.5  | 395.5   | 262.7  | 770.7                      | 4 499.7  | 2 784.6  | 24.7  |
| 83.3                      | 71.5                      | 184.6                       | 104.2  | 378.0   | 237.5  | 719.7                      | 4 338.9  | 2 601.1  | 20.8  |
| 75.8                      | 83.1                      | 238.2                       | 124.2  | 421.5   | 251.2  | 796.9                      | 3 876.0  | 3 372.0  | 51.9  |
| 86.6                      | 102.0                     | 145.1                       | 158.5  | 331.4   | 1 046.5  | 4 470.9                    | 3 792.8  | 51.3   | ..  |
| 80.3                      | 94.9                      | 210.0                       | 166.6  | 627.6   | 388.3  | 1 182.5                    | 5 249.0  | 3 044.0  | 33.8  |
| 72.6                      | 82.2                      | 229.3                       | 154.5  | 592.6   | 345.3  | 1 092.5                    | 5 963.7  | 3 436.1  | 45.1  |
| 67.7                      | 240.0                     | 1884.3                      | 641.5  | 372.8   | 1 189.5  | 5 869.0                    | 3 730.6  | 39.8   | ..  |
| 68.7                      | 77.0                      | 234.0                       | 151.6  | 604.1   | 342.3  | 1 098.0                    | 5 803.2  | 3 260.4  | 42.1  |
| 57.3                      | 66.5                      | 175.0                       | 153.8  | 579.3   | 345.0  | 1 078.1                    | 5 936.3  | 2 702.0  | 30.6  |
| 53.7                      | 57.7                      | 220.0                       | 162.9  | 572.3   | 361.5  | 1 096.7                    | 6 333.2  | 2 739.4  | 25.6  |
| 54.8                      | ..                        | 193.0                       | 186.2  | 613.5   | 393.2  | 1 192.9                    | 6 245.1  | 2 444.1  | ..  |

1 000 kpl — st — pcs

<sup>1)</sup> Meijeriden sät ml. — Inkl. mejerierms svin — Incl. the pigs of the dairies.

<sup>2)</sup> Pl. brolleriit — Exkl. brolleriit.

Lähde — Källa — Source: SVT III; Maataloustilastollinen kuukausikatsaus; Maatilahlallitus — FOS III; Maataloustilastollinen kuukausikatsaus; Jordbruksstyrelsen — OSF III; Monthly Review of Agricultural Statistics; National Board of Agriculture

**72. Maanviljelijäin rahaliike kirjanpitoliloilla 1. 1.—31. 12. 1975**  
**Jordbrukarnas penningomsättning på bokföringsgårdarna 1. 1.—31. 12. 1975**  
*Farmers' money transactions from 1 January to 31 December 1975*

|   | Kaikki kirjanpitolilat keskimäärin<br>Alla bokföringsgårdar i medeltal<br>All bookkeeping farms on the average |              |              |              |              | Etelä-Suomi <sup>1)</sup><br>Södra Finland <sup>2)</sup><br>South Finland <sup>3)</sup> |             |             |             |        |
|---|--|--------------|--------------|--------------|--------------|---|-------------|-------------|-------------|--------|
|   | —9.99 ha   | 10—19.99 ha  | 20—29.99 ha  | 30—49.99 ha  | 50 ha—       | —9.99 ha  | 10—19.99 ha | 20—29.99 ha | 30—49.99 ha | 50 ha— |
| %   |  |              |              |              |              |   |             |             |             |        |
| <b>1. Rahatulojen jakaantuminen — Penninginkomster enligt huvudkontona — Farmers' total cash receipts</b> |  |              |              |              |              |   |             |             |             |        |
| Maatalous — Jordbruk — <i>Agriculture</i> .....   | 81.9   | 66.3         | 78.7         | 83.8         | 83.0         | 85.6  |             |             |             |        |
| Metsätalous — Skogsbruk — <i>Forestry</i> .....   | 8.7  | 8.7          | 7.1          | 9.3          | 8.8          | 8.6   |             |             |             |        |
| Sivuanziot — Biförtjänster — <i>Secondary activities</i>  | 6.6  | 17.3         | 10.5         | 5.3          | 5.2          | 4.4   |             |             |             |        |
| Yksityinen talous — Privat ekonomi — <i>Private</i>   | 2.8  | 7.7          | 3.7          | 1.6          | 3.0          | 1.4   |             |             |             |        |
| <b>Yhteensä — Summa — Total</b>   | <b>100.0</b>   | <b>100.0</b> | <b>100.0</b> | <b>100.0</b> | <b>100.0</b> | <b>100.0</b>  |             |             |             |        |
| <b>2. Rahamenojen jakaantuminen — Penningutgifter enligt huvudkontona — Farmers' total cash expenses</b>  |  |              |              |              |              |   |             |             |             |        |
| Maatalous — Jordbruk — <i>Agriculture</i> .....   | 66.1   | 52.4         | 59.0         | 69.9         | 65.9         | 72.0  |             |             |             |        |
| Metsätalous — Skogsbruk — <i>Forestry</i> .....   | 1.7  | 0.7          | 1.0          | 1.2          | 1.1          | 2.0   |             |             |             |        |
| Asuinrakennukset <sup>2)</sup> — Bostadsbyggnader <sup>2)</sup> — <i>Dwellings</i> <sup>2)</sup> .....    | 1.8  | 2.2          | 1.4          | 1.1          | 0.7          | 1.3   |             |             |             |        |
| Sivuanziot — Biförtjänster — <i>Secondary activities</i>  | 0.7  | 0.4          | 0.3          | 0.2          | 1.3          | 0.0   |             |             |             |        |
| Verot — Skatter — <i>Taxes</i> .....  | 5.7  | 7.6          | 6.7          | 5.3          | 6.4          | 5.8   |             |             |             |        |
| Korot ym. — Räntor m.m. — <i>Interests etc.</i> ....  | 3.8  | 1.9          | 3.1          | 3.5          | 4.6          | 5.8   |             |             |             |        |
| Yksityinen talous — Privat ekonomi — <i>Private</i>   | 20.2   | 34.8         | 28.5         | 18.8         | 20.0         | 13.1  |             |             |             |        |
| <b>Yhteensä — Summa — Total</b>   | <b>100.0</b>   | <b>100.0</b> | <b>100.0</b> | <b>100.0</b> | <b>100.0</b> | <b>100.0</b>  |             |             |             |        |

**73. Varsinaisen maatalouden rahatulot ja -menot muunnettua peltohehtaaria kohti kirjanpitoliloilla äkerareal på bokföringsgårdarna 1. 1.—31. 12. 1975 — Cash receipts and expenses of agriculture**

|   | Kaikki kirjanpitolilat keskimäärin <sup>1)</sup><br>Alla bokföringsgårdar i medeltal <sup>2)</sup><br>All bookkeeping farms on the average <sup>3)</sup> |              |              |              |              | Etelä-Suomi <sup>1)</sup><br>Södra Finland <sup>2)</sup><br>South Finland <sup>3)</sup> |             |             |             |        |
|---|--|--------------|--------------|--------------|--------------|---|-------------|-------------|-------------|--------|
|   | —9.99 ha   | 10—19.99 ha  | 20—29.99 ha  | 30—49.99 ha  | 50 ha—       | —9.99 ha  | 10—19.99 ha | 20—29.99 ha | 30—49.99 ha | 50 ha— |
| mk  |  |              |              |              |              |   |             |             |             |        |
| <b>Rahatulot — Penninginkomster — Cash receipts</b>   | <b>4 141</b>   | <b>4 265</b> | <b>4 278</b> | <b>5 130</b> | <b>3 816</b> | <b>2 941</b>  |             |             |             |        |
| Nautakarja — Nötboskap — <i>Cattle</i> .....  | 660  | 732          | 582          | 562          | 411          | 215   |             |             |             |        |
| Maitotaloustuotteet — Mjölkkprodukter — <i>Dairy products</i> .....                             | 1 772  | 1 259        | 1 547        | 1 279        | 1 002        | 556   |             |             |             |        |
| Siat — Svin — <i>Pigs</i> .....   | 823  | 1 080        | 1 140        | 1 616        | 1 221        | 292   |             |             |             |        |
| Siipikarja — Fjäderfä — <i>Poultry</i> .....  | 160  | 218          | 140          | 526          | 39           | 62  |             |             |             |        |
| Muut kotieläimet - Andra husdjur - <i>Other animals</i>   | 18   | 49           | 5            | 13           | 5            | 15  |             |             |             |        |
| Kasvinviljelytuotteet — Växtodlingsprodukter — <i>Plant products</i> .....                      | 554  | 738          | 760          | 1 009        | 1 041        | 1 736   |             |             |             |        |
| Muut maataloustulot — Andra inkomster från jordbruket — <i>Other receipts from farming</i> .... | 154  | 189          | 104          | 125          | 97           | 65  |             |             |             |        |

<sup>1)</sup> Tilat ryhmitetty suuruusluokkiin muunnetun peltoalan mukaan — <sup>2)</sup> Vain hankinta- ja perusparannusmenot — <sup>3)</sup> Luvut on alueitten kesken — <sup>4)</sup> Tilinpäätösten luku.

<sup>1)</sup> Lägenheterna har grupperats i storleksklasser enligt reducerad äkerareal — <sup>2)</sup> Endast anskaffnings- och grundreparationskostnadsstorleksklasser och områden — <sup>4)</sup> Antal bokslut.

<sup>1)</sup> Farms are grouped by size classes according to size of arable land — <sup>2)</sup> Only acquisition and improvement costs — <sup>3)</sup> The figures are land — <sup>4)</sup> Number of balance of the books.

Lähde — Källa — Source: Maatalouden taloudellinen tutkimuslaitos — Lantbruksekonomiska forskningsanstalten — Agricultural

74. Varsinaisen maatalouden kannattavuus kirjanpitoiloilla 1.1.—31. 12. 1975  
 Räntabiliteten av det egentliga jordbruket på bokföringsgårdarna 1. 1.—31. 12. 1975  
 Profitability of agriculture from 1 January to 31 December 1975

| Muunnettua peltohehtaaria kohti<br>Per ha reducerad åkerareal<br>Per hectare                     | Kaikki kirjanpito-<br>tilat keskimäärin *)<br>Alla bokförings-<br>gårdar i medeltal *)<br>All bookkeeping<br>farms on the average *) | Etelä-Suomi *)<br>Södra Finland *)<br>South Finland *) |                |                |                |              |
|--|--|--|----------------|----------------|----------------|--------------|
|  |  | —9,99 ha   | 10—19,99<br>ha | 20—29,99<br>ha | 30—49,99<br>ha | 50 ha—       |
|  | 841 *)   | 51 *)  | 116 *)         | 99 *)          | 70 *)          | 50 *)        |
|  | mk   |  |                |                |                |              |
| <b>Maatalouden kokonaistuotto — Jordbrukets bruttointäkt — Gross return</b>                      | <b>4 502</b>   | <b>4 732</b>   | <b>4 608</b>   | <b>4 960</b>   | <b>3 835</b>   | <b>3 273</b> |
| Kotieläintuotto — Husdjuren intäkter — Live-stock return   | 3 400  | 3 285  | 3 361          | 3 486          | 2 351          | 1 088        |
| Kasvinviljelytuotto — Växtodlingens intäkter — Crop production                                   | 787  | 1 014  | 1 004          | 1 231          | 1 296          | 2 051        |
| Muu tuotto — Övriga intäkter från lantbruket — Other income                                      | 315  | 433  | 243            | 243            | 188            | 134          |
| <b>Maatalouden liikekustannus — Jordbrukets driftskostnader — Farm expenses</b>                  | <b>5 003</b>   | <b>5 910</b>   | <b>4 593</b>   | <b>4 480</b>   | <b>3 227</b>   | <b>2 460</b> |
| Rehut, lannoitteet, siemenet — Foder, gödsel-<br>ämnen, utsäde — Fodders, fertilizers, seeds ... | 1 212  | 1 058  | 1 181          | 1 508          | 1 008          | 692          |
| Rakennukset — Byggnader — Buildings  | 302  | 360  | 249            | 281            | 191            | 164          |
| Kalusto — Inventarier — Dead stock   | 672  | 688  | 692            | 775            | 676            | 555          |
| Työkustannus — Arbetskostnad — Labour cost   |  |  |                |                |                |              |
| palkat — avlöningar — wages  | 108  | 68   | 79             | 140            | 179            | 384          |
| oma työ — eget arbete — own work   | 2 146  | 3 032  | 1 829          | 1 211          | 719            | 261          |
| Muu kustannus — Övrig driftkostnad — Other<br>expensiture  | 563  | 704  | 563            | 565            | 454            | 404          |
| <b>Liikelyijäämä — Driftsöverskott — Taxable net<br/>  return</b>                                | <b>—501</b>  | <b>—1 178</b>  | <b>15</b>      | <b>480</b>     | <b>608</b>     | <b>813</b>   |
| <b>Maatalousylijäämä — Jordbrukets överskott —<br/>  Income of debt-free agriculture</b>         | <b>1 645</b>   | <b>1 854</b>   | <b>1 844</b>   | <b>1 691</b>   | <b>1 327</b>   | <b>1 074</b> |

1.1.—31. 12. 1975 — Det egentliga jordbrukets penninginkomster och -utgifter per ha reducerad  
 culture per hectare from 1 January to 31 December 1975

| Rahamenot — Penningutgifter — Expenses ...        | Kaikki kirjanpito-<br>tilat keskimäärin *)<br>Alla bokförings-<br>gårdar i medeltal *)<br>All bookkeeping<br>farms on the average *) | Etelä-Suomi *)<br>Södra Finland *)<br>South Finland *) |                |                |                |              |
|---|--|--|----------------|----------------|----------------|--------------|
|   |  | —9,99 ha   | 10—19,99<br>ha | 20—29,99<br>ha | 30—49,99<br>ha | 50 ha—       |
|   |  |  |                |                |                |              |
|   | mk   |  |                |                |                |              |
| <b>Rahamenot — Penningutgifter — Expenses ...</b> | <b>2 273</b>   | <b>2 254</b>   | <b>2 252</b>   | <b>2 580</b>   | <b>1 937</b>   | <b>1 861</b> |
| Rehut — Foder — Fodders                           | 861  | 733  | 835            | 1 107          | 627            | 267          |
| Lannoitteet — Gödselämnen — Fertilizers           | 390  | 338  | 409            | 412            | 428            | 479          |
| Siemenet — Utsäde — Seeds                         | 76   | 66   | 73             | 86             | 80             | 62           |
| Rakennukset — Byggnader — Buildings               | 98   | 153  | 91             | 91             | 56             | 64           |
| Kalusto — Inventarier — Dead stock                | 290  | 356  | 302            | 272            | 202            | 201          |
| Palkat — Löner — Wages                            | 101  | 48   | 65             | 131            | 175            | 412          |
| Kotieläimet — Husdjur — Domestic animals          | 87   | 78   | 86             | 82             | 54             | 35           |
| Sähkömaksut — Elavgifter — Electricity            | 129  | 170  | 127            | 135            | 88             | 70           |
| Muut menot — Andra utgifter — Other expenses      | 241  | 312  | 264            | 264            | 227            | 271          |

painotettu suhdeluvuilla, jotka osoittavat kaikkien yli 2 peltohehtaarin tilojen peltoalan jakaantumisen eri tilasuuruusluokkien ja  
 der — \*) Talen har vägts med relationstal utvisande hur åkerarealen i alla lägenh. med över 2 ha åker fördelar sig enligt olika lägen  
 weighted by ratios showing the distribution of arable land into different size classes and regions for the farms of more than 2 ha of arable

Economics Research Institute

**75. Meijerit vuosina 1938—1976 — Mejerierna åren 1938—1976**  
*Dairy plants*

| Vuonna<br>År<br>Year | Meijerien<br>luku<br>Mejerier-<br>nas antal<br>Number of<br>dairy plants | Maidonlähettäjien luku<br>Antal mjölkleverantörer<br>Number of milk suppliers |   | Vastaan-<br>otettu<br>maitoa <sup>1)</sup><br>Mjök<br>mottagen <sup>1)</sup><br>Milk<br>received <sup>1)</sup> | Täysmaidosta käytetty<br>Av helmjölken använts<br>Whole milk used  |  | Meijereissä valmistettu<br>I mejerierna har framställt<br>In the dairies produced |                          |
|----------------------|--|---|---|--|--|--|---|--------------------------|
|                      |  | keskimäärin<br>i medeltal<br>average  | meijeriä<br>kohti<br>per mejeri<br>per dairy<br>plant |  | voin val-<br>mistukseen <sup>1)</sup><br>till smör-<br>beredning <sup>1)</sup><br>for butter<br>making <sup>1)</sup> | juuston<br>valmistuks.<br>till ost-<br>beredning<br>for cheese<br>making | voita<br>smör<br>butter   | juustoa<br>ost<br>cheese |
| Tonnia — Ton — Tons  |  |   |   |  |  |  |   |                          |
| 1938                 | 597  | ..  | ..  | ..   | 744 705  | ..   | 34 315  | 11 008                   |
| 1945                 | 527  | 97 844  | 185.7   | 571 255  | 348 957  | 34 278   | 15 113  | 4 245                    |
| 1950                 | 462  | 144 302   | 312.3   | 1 244 598  | 771 018  | 123 242  | 36 844  | 13 803                   |
| 1955                 | 435  | 186 781   | 429.4   | 1 709 155  | 967 231  | 185 405  | 48 681  | 22 199                   |
| 1960                 | 382  | 243 412   | 637.2   | 2 568 253  | 1 735 976  | 231 493  | 89 411  | 30 568                   |
| 1965                 | 344  | 240 051   | 697.8   | 2 988 534  | 1 881 303  | 260 318  | 99 521  | 37 627                   |
| 1966                 | 339  | 233 491   | 688.8   | 2 962 417  | 1 856 977  | 249 795  | 99 773  | 36 894                   |
| 1967                 | 327  | 225 196   | 688.7   | 2 893 529  | 1 773 289  | 236 232  | 94 258  | 35 038                   |
| 1968                 | 312  | 218 994   | 701.9   | 2 996 360  | 1 896 530  | 232 492  | 101 400   | 33 465                   |
| 1969                 | 310  | 210 261   | 678.3   | 3 037 786  | 1 876 941  | 228 854  | 100 484   | 34 885                   |
| 1970                 | 297  | 189 893   | 639.4   | 2 885 311  | 1 628 242  | 263 907  | 86 476  | 40 629                   |
| 1971                 | 273  | 174 846   | 640.5   | 2 880 510  | 1 565 798  | 286 330  | 84 113  | 43 923                   |
| 1972                 | 262  | 162 962   | 622.0   | 2 880 061  | 1 545 718  | 303 832  | 82 591  | 46 433                   |
| 1973                 | 238  | 151 495   | 636.5   | 2 816 004  | 1 496 371  | 309 296  | 79 936  | 47 723                   |
| 1974                 | 215  | 139 908   | 650.7   | 2 798 517  | 1 437 269  | 317 725  | 77 615  | 48 578                   |
| 1975                 | 194  | 127 574   | 657.6   | 2 722 083  | 1 381 244  | 357 793  | 74 082  | 55 657                   |
| 1976                 | 185  | 118 920   | 642.8   | 2 839 968  | 1 501 259  | 373 287  | 82 383  | 56 851                   |

<sup>1)</sup> Ml. maidoksi muunnettu kerma — Inkl. grädde omräknad till mjölk — Incl. cream converted into milk.

**76. Meijerien vastaanottama maito sekä tuotanto maatalouskeskuksittain vuosina 1975 ja 1976**  
**I mejerierna mottagen mjölk samt produktionen enligt lantbrukscentral åren 1975 och 1976**  
*Milk received in dairy plants and the total production by agricultural central districts*

| Maatalouskeskus<br>Lantbrukscentral<br>Agricultural central districts | Meijerien luku<br>Antal mejerier<br>Number of<br>dairy plants |            | Vastaanotettu maitoa <sup>1)</sup><br>Mjök mottagen <sup>1)</sup><br>Milk received <sup>1)</sup> |                    | Valmistettu voita<br>Smör framställt<br>Butter produced |                 | Valmistettu juustoa<br>Ost framställt<br>Cheese produced |                 |
|---|---|------------|--|--------------------|---|-----------------|--|-----------------|
|   | 1975  | 1976       | 1975   | 1976               | 1975  | 1976            | 1975   | 1976            |
|   | 1 000 l   |            |  |                    | Tonnia — Ton — Tons                                     |                 |  |                 |
| Uudenmaan   | 9   | 9          | 84 722.4   | 84 722.0           | 447.1   | 373.5           | 1 062.9  | 1 189.2         |
| Nylands svenska   | 6   | 6          | 47 357.0   | 46 906.5           | 1 490.0   | 1 315.8         | 1 274.7  | 1 065.0         |
| Varsinais-Suomen  | 10  | 7          | 118 278.9  | 116 125.9          | 1 868.9   | 1 798.5         | 2 147.8  | 2 589.0         |
| Finska Hushållningssällsk.  | 2   | 2          | 21 502.4   | 21 496.1           | 528.9   | 518.9           | 924.0  | 952.1           |
| Satakunnan  | 13  | 13         | 121 405.3  | 124 825.7          | 3 344.9   | 3 355.7         | 501.5  | 527.9           |
| Pirkanmaan  | 10  | 10         | 144 306.5  | 151 772.6          | 3 892.0   | 4 222.2         | 328.9  | 354.8           |
| Hämeen lääniin  | 13  | 13         | 175 606.6  | 177 812.6          | 3 618.2   | 4 024.5         | 1 205.5  | 1 257.5         |
| Itä-Hämeen  | 7   | 7          | 100 820.5  | 104 677.4          | 3 251.4   | 3 712.7         | —  | —               |
| Kymen lääniin   | 6   | 6          | 215 893.5  | 225 085.2          | 3 889.2   | 4 241.7         | 3 644.5  | 3 843.7         |
| Mikkelin lääniin  | 7   | 7          | 158 954.8  | 168 148.6          | 5 062.4   | 5 589.0         | 4 233.8  | 5 112.5         |
| Kuopion   | 15  | 15         | 309 394.4  | 325 604.7          | 10 121.0  | 11 645.2        | 12 920.5   | 10 833.7        |
| Pohjois-Karjalan  | 4   | 4          | 194 628.3  | 205 406.3          | 5 751.6   | 6 893.7         | 6 671.5  | 6 323.8         |
| Keski-Suomen  | 2   | 2          | 106 983.7  | 112 624.1          | 2 634.5   | 2 879.4         | 2 469.3  | 2 448.6         |
| Etelä-Pohjanmaan  | 44  | 41         | 276 458.6  | 293 486.0          | 9 524.1   | 10 827.1        | 1 100.8  | 1 189.3         |
| Österbottens svenska  | 8   | 7          | 111 316.5  | 114 744.3          | 3 788.6   | 3 844.8         | 2 051.1  | 2 517.7         |
| Oulun   | 32  | 31         | 373 016.7  | 392 930.9          | 9 730.5   | 11 786.7        | 12 553.6   | 14 152.9        |
| Kainuun   | 2   | 2          | 79 291.2   | 84 741.8           | 1 966.8   | 2 554.2         | 61.6   | 323.0           |
| Lapin lääniin   | 3   | 3          | 82 146.1   | 88 857.3           | 2 972.1   | 2 799.2         | 2 505.9  | 2 170.3         |
| <b>Koko maa — Hela riket —</b><br><i>Whole country</i>                | <b>194</b>  | <b>185</b> | <b>2 722 083.4</b>   | <b>2 839 968.0</b> | <b>74 082.2</b>   | <b>82 382.8</b> | <b>55 657.3</b>  | <b>56 851.0</b> |

<sup>1)</sup> Ml. maidoksi muunnettu kerma — Inkl. grädde omräknad till mjölk — Incl. cream converted into milk.

Lähde — Källa — Source: SVT III; Maataloustilastollinen kuukausikatsaus; Maatilahallitus — FOS III; Maataloustilastollinen kuukausikatsaus; Jordbruksstyrelsen — OSF III: Monthly Review of Agricultural Statistics; National Board of Agriculture

77. Kalastus vuonna 1976—Fisket år 1976—*Fishing in 1976*

Riista- ja kalatalouden tutkimuslaitoksen suorittaman otantatutkimuksen mukaan.  
Enligt en urvalsundersökning utförd av Vilt- och fiskeriforskningsinstitutet.  
According to a sample survey by the Finnish Game and Fisheries Research Institute.

|   | Merialue — Havsområdet — Sea                              |  |   |   |  | Sisävesialue—Insjöområdet — Inland waters |   |   |  |                               | Molemmat alueet <sup>1)</sup><br>Båda områdena <sup>1)</sup><br>(Grand total) |
|---|---|--|---|---|--|---|---|---|--|-------------------------------|---|
|   | Rekisteröidyt kalastusalukset<br>Registered fishing boats | Registerrade fiskerifartyg<br>Registered fishing boats | Pääammatikalastajat<br>Yrkesfiskare<br>Professional fishermen | Sivammatikalastajat<br>Binäringsfiskare<br>Parttime fishermen | Muut kalastajat<br>Övriga fiskare<br>Other fishermen | Kaikkiaan<br>Inalles<br>Total             | Pääammatikalastajat<br>Yrkesfiskare<br>Professional fishermen | Sivammatikalastajat<br>Binäringsfiskare<br>Parttime fishermen | Muut kalastajat<br>Övriga fiskare<br>Other fishermen | Kaikkiaan<br>Inalles<br>Total |   |
| <b>Kalastajia — Fiskare — Fishermen</b>                           |   |  |   |   |  |   |   |   |  |                               |   |
| <b>Kaikkiaan — Summa — Total</b>                                  | ..  | 1 879  | 3 070   | 109 971   | 114 920  | 380                                       | 3 439   | 346 448   | 350 276  | 465 187                       |   |
| <b>Kalansaalis — Fångst — Catches, 1 000 kg</b>                   |   |  |   |   |  |   |   |   |  |                               |   |
| Silli — Sill — <i>Herring</i> .....                               | 1 261   | —  | —   | —   | 1 261  | —   | —   | —   | —  | 1 261                         |   |
| Silakka — Strömming —<br><i>Baltic herring</i> .....              | 29 874  | 33 555   | 11 716  | 455   | 75 600   | —   | —   | —   | —  | 75 600                        |   |
| Kilohaili — Vassbuk —<br><i>Sprat</i> .....                       | 3 379   | 261  | 89  | 51  | 3 780  | —   | —   | —   | —  | 3 780                         |   |
| Turska — Torsk — <i>Cod</i> ...                                   | 42  | 34   | 20  | 190   | 286  | —   | —   | —   | —  | 286                           |   |
| Kampela — Flundra —<br><i>Flounder</i> .....                      | 2   | 30   | 31  | 137   | 200  | —   | —   | —   | —  | 200                           |   |
| Ankerias — Äl — <i>Eel</i> .....                                  | 0   | 1  | 3   | 15  | 19   | 0   | 2   | 7   | 9  | 28                            |   |
| Muikku — Siklöja —<br><i>Vendace</i> .....                        | 316   | 196  | 282   | 28  | 822  | 1 629                                     | 2 665   | 1 263   | 5 557  | 6 379                         |   |
| Kuore — Nors — <i>Smelt</i> ...                                   | 28  | 301  | 160   | 22  | 511  | 18  | 85  | 33  | 136  | 647                           |   |
| Lohi — Lax — <i>Salmon</i> ....                                   | 340   | 225  | 77  | 46  | 688  | 3   | 38  | 52  | 93   | 781                           |   |
| Taimen - Laxöring - <i>Trout</i>                                  | 4   | 28   | 15  | 56  | 103  | 6   | 15  | 254   | 275  | 378                           |   |
| Siika — Sik — <i>Whitefish</i> ...                                | 78  | 609  | 758   | 591   | 2 036  | 87  | 255   | 729   | 1 071  | 3 107                         |   |
| Hauki — Gädda — <i>Pike</i> ...                                   | 7   | 341  | 297   | 1 435   | 2 080  | 41  | 198   | 4 522   | 4 761  | 6 841                         |   |
| Lahna — Braxen — <i>Bream</i>                                     | 25  | 275  | 269   | 409   | 978  | 17  | 62  | 1 402   | 1 481  | 2 459                         |   |
| Kuha — Gös — <i>Pikeperch</i> .                                   | 15  | 204  | 71  | 238   | 528  | 19  | 23  | 281   | 323  | 851                           |   |
| Ahven — Abborre — <i>Perch</i>                                    | 8   | 377  | 400   | 2 060   | 2 845  | 22  | 149   | 5 159   | 5 330  | 8 175                         |   |
| Made — Lake — <i>Burbot</i> ...                                   | 15  | 242  | 169   | 203   | 629  | 35  | 112   | 1 012   | 1 159  | 1 788                         |   |
| Säyne — Id — <i>Ide</i> .....                                     | 1   | 32   | 82  | 160   | 275  | 1   | 8   | 212   | 221  | 496                           |   |
| Muu — Övriga — <i>Others</i> ...                                  | 15  | 222  | 54  | 779   | 1 070  | 63  | 251   | 2 794   | 3 108  | 4 178                         |   |
| <b>Yhteensä — Summa — Total</b>                                   | <b>35 410</b>   | <b>36 933</b>  | <b>14 493</b>   | <b>6 875</b>  | <b>93 711</b>  | <b>1 941</b>                              | <b>3 863</b>  | <b>17 720</b>   | <b>23 524</b>  | <b>117 235</b>                |   |
| <b>Saalin arvo — Fångstens värde — Value of catches, 1 000 mk</b> |   |  |   |   |  |   |   |   |  |                               |   |
| Silli — Sill — <i>Herring</i> .....                               | 4 540   | —  | —   | —   | 4 540  | —   | —   | —   | —  | 4 540                         |   |
| Silakka — Strömming —<br><i>Baltic herring</i> .....              | 19 036  | 19 227   | 6 192   | 264   | 44 719   | —   | —   | —   | —  | 44 719                        |   |
| Kilohaili — Vassbuk —<br><i>Sprat</i> .....                       | 1 675   | 176  | 96  | 34  | 1 981  | —   | —   | —   | —  | 1 981                         |   |
| Turska — Torsk — <i>Cod</i> ...                                   | 75  | 66   | 36  | 152   | 329  | —   | —   | —   | —  | 329                           |   |
| Kampela — Flundra —<br><i>Flounder</i> .....                      | 6   | 83   | 74  | 366   | 529  | —   | —   | —   | —  | 529                           |   |
| Ankerias — Äl — <i>Eel</i> .....                                  | 0   | 10   | 27  | 135   | 172  | 0   | 14  | 49  | 63   | 235                           |   |
| Muikku — Siklöja —<br><i>Vendace</i> .....                        | 707   | 485  | 707   | 69  | 1 968  | 5 949                                     | 10 269  | 4 863   | 21 081   | 23 049                        |   |
| Kuore — Nors — <i>Smelt</i> ...                                   | 9   | 105  | 52  | 9   | 175  | 14  | 117   | 44  | 175  | 350                           |   |
| Lohi — Lax — <i>Salmon</i> ....                                   | 12 090  | 2 417  | 2 046   | 1 293   | 17 846   | 82  | 1 398   | 1 913   | 3 393  | 21 239                        |   |
| Taimen - Laxöring - <i>Trout</i>                                  | 54  | 606  | 316   | 1 135   | 2 111  | 116                                       | 256   | 4 336   | 4 708  | 6 819                         |   |
| Siika — Sik — <i>Whitefish</i> ...                                | 368   | 4 214  | 4 442   | 3 877   | 12 901   | 622                                       | 1 812   | 5 183   | 7 617  | 20 518                        |   |
| Hauki — Gädda — <i>Pike</i> ...                                   | 33  | 1 605  | 1 365   | 6 745   | 9 748  | 271                                       | 1 091   | 24 916  | 26 278   | 36 026                        |   |
| Lahna — Braxen — <i>Bream</i>                                     | 57  | 868  | 887   | 1 202   | 3 014  | 85  | 338   | 7 641   | 8 064  | 11 078                        |   |
| Kuha — Gös — <i>Pikeperch</i> .                                   | 125   | 1 472  | 496   | 1 754   | 3 847  | 178                                       | 164   | 2 004   | 2 346  | 6 193                         |   |
| Ahven — Abborre — <i>Perch</i> .                                  | 18  | 658  | 672   | 3 564   | 4 912  | 70  | 417   | 14 445  | 14 932   | 19 844                        |   |
| Made — Lake — <i>Burbot</i> ...                                   | 76  | 1 303  | 919   | 1 031   | 3 329  | 218                                       | 652   | 5 890   | 6 760  | 10 089                        |   |
| Säyne — Id — <i>Ide</i> .....                                     | 1   | 73   | 174   | 398   | 646  | 2   | 51  | 1 353   | 1 406  | 2 052                         |   |
| Muu — Övriga — <i>Others</i> ...                                  | 14  | 279  | 118   | 754   | 1 165  | 172                                       | 500   | 5 637   | 6 309  | 7 474                         |   |
| <b>Yhteensä — Summa — Total</b>                                   | <b>38 884</b>   | <b>33 647</b>  | <b>18 619</b>   | <b>22 782</b>   | <b>113 932</b>                                       | <b>7 779</b>                              | <b>17 079</b>   | <b>78 274</b>   | <b>103 132</b>                                       | <b>217 064</b>                |   |

<sup>1)</sup> Lunastettujen kalastuskorttien määrä — Antal inlösta fiskekort — *Fishing licences sola.*

Lähde — Källa — *Source:* Riista- ja kalatalouden tutkimuslaitos — Vilt- och fiskeriforskningsinstitutet — *Finnish Game and Fisheries Research Institute*

78. Maapinta-alan jakautuminen piirimetsälautakuntien alueittain valtakunnan metsien inventoinnin mukaan vuosina 1971—1976  
 Markarealens fördelning enligt distriktsskogsnämndernas områden enligt skogsinventeringen åren 1971—1976  
 Land area by forestry board districts according to the National Forest Inventory in 1971—1976

| Pml-alue<br>Dsn-område<br>District                             | Metsätalouden maa <sup>1)</sup> — Skogbruksmark <sup>1)</sup> — Forestry land <sup>1)</sup> |      |  |      |                                      |      |   |     |                            |      | Muu maa<br>Övrig jord<br>Other land |      | Maa-ala yhteensä<br>Summa jordareal<br>Total land area |       |
|--|---|------|--|------|--------------------------------------|------|---|-----|----------------------------|------|-------------------------------------|------|--|-------|
|  | Metsämaa<br>Skogsmark<br>Forest land  |      | Kitumaa<br>Tvinmark<br>Poorly product-<br>ive land |      | Joutomaa<br>Impediment<br>Waste Land |      | Tiet, varastot jne.<br>Vägar, lager o.d.<br>Roads, depots, etc. |     | Yhteensä<br>Summa<br>Total |      | 1 000 ha                            | %    | 1 000 ha   | %     |
|  | 1 000 ha  | %    | 1 000 ha   | %    | 1 000 ha                             | %    | 1 000 ha  | %   | 1 000 ha                   | %    |                                     |      |  |       |
| 0. Ahvenanmaa — Åland .....                                    | 70  | 47.3 | 30   | 19.9 | 29                                   | 19.5 | 0   | 0.2 | 129                        | 86.9 | 19                                  | 13.1 | 148  | 100.0 |
| 1. Helsingin .....   | 352   | 53.6 | 67   | 10.2 | 48                                   | 7.3  | 3   | 0.5 | 470                        | 71.6 | 187                                 | 28.4 | 657  | 100.0 |
| 2. Lounais-Suomen .....  | 459   | 49.2 | 61   | 6.6  | 30                                   | 3.2  | 4   | 0.5 | 554                        | 59.5 | 378                                 | 40.5 | 932  | 100.0 |
| 3. Satakunnan .....  | 661   | 64.4 | 65   | 6.3  | 53                                   | 5.1  | 4   | 0.4 | 783                        | 76.2 | 246                                 | 23.8 | 1 029  | 100.0 |
| 4. Uudenmaan—Hämeen .....                                      | 533   | 65.4 | 23   | 2.8  | 12                                   | 1.5  | 4   | 0.5 | 572                        | 70.2 | 244                                 | 29.8 | 816  | 100.0 |
| 5. Pirkka-Hämeen .....   | 782   | 73.8 | 30   | 2.8  | 13                                   | 1.3  | 5   | 0.4 | 830                        | 78.3 | 230                                 | 21.7 | 1 060  | 100.0 |
| 6. Itä-Hämeen .....  | 609   | 73.8 | 13   | 1.6  | 7                                    | 0.8  | 4   | 0.4 | 633                        | 76.6 | 190                                 | 23.4 | 823  | 100.0 |
| 7. Etelä-Savon .....   | 805   | 81.7 | 27   | 2.7  | 18                                   | 1.8  | 4   | 0.4 | 854                        | 86.6 | 131                                 | 13.4 | 985  | 100.0 |
| 8. Etelä-Karjalan .....  | 621   | 73.3 | 26   | 3.1  | 25                                   | 2.9  | 3   | 0.4 | 675                        | 79.7 | 172                                 | 20.3 | 847  | 100.0 |
| 9. Itä-Savon .....   | 509   | 83.1 | 10   | 1.7  | 5                                    | 0.8  | 2   | 0.4 | 526                        | 86.0 | 87                                  | 14.0 | 613  | 100.0 |
| 10. Pohjois-Karjalan .....                                     | 1 368   | 77.8 | 115  | 6.5  | 69                                   | 3.9  | 5   | 0.3 | 1 557                      | 88.5 | 203                                 | 11.5 | 1 760  | 100.0 |
| 11. Pohjois-Savon .....  | 1 312   | 78.5 | 62   | 3.7  | 34                                   | 2.0  | 4   | 0.2 | 1 412                      | 84.4 | 260                                 | 15.6 | 1 672  | 100.0 |
| 12. Keski-Suomen .....   | 1 226   | 80.1 | 72   | 4.7  | 36                                   | 2.4  | 6   | 0.4 | 1 340                      | 87.6 | 189                                 | 12.4 | 1 529  | 100.0 |
| 13. Etelä-Pohjanmaan .....                                     | 883   | 60.8 | 120  | 8.3  | 78                                   | 5.4  | 4   | 0.2 | 1 085                      | 74.7 | 368                                 | 25.3 | 1 453  | 100.0 |
| 14. Vaasan .....   | 445   | 66.2 | 40   | 6.0  | 24                                   | 3.6  | 2   | 0.3 | 511                        | 76.1 | 160                                 | 23.9 | 671  | 100.0 |
| 15. Keski-Pohjanmaan .....                                     | 677   | 61.9 | 149  | 13.7 | 91                                   | 8.3  | 2   | 0.2 | 919                        | 84.1 | 174                                 | 15.9 | 1 093  | 100.0 |
| 16. Kainuun .....  | 1 627   | 74.9 | 306  | 14.1 | 138                                  | 6.3  | 7   | 0.3 | 2 078                      | 95.6 | 98                                  | 4.4  | 2 176  | 100.0 |
| 17. Pohjois-Pohjanmaan .....                                   | 1 472   | 61.0 | 383  | 15.9 | 348                                  | 14.4 | 4   | 0.2 | 2 207                      | 91.5 | 206                                 | 8.5  | 2 413  | 100.0 |
| 18. Koillis-Suomen .....                                       | 1 783   | 69.5 | 409  | 16.0 | 299                                  | 11.7 | 6   | 0.2 | 2 497                      | 97.4 | 68                                  | 2.6  | 2 565  | 100.0 |
| 19. Lapin .....  | 3 544   | 48.5 | 1 575  | 21.5 | 2 014                                | 27.6 | 13  | 0.2 | 7 146                      | 97.8 | 159                                 | 2.2  | 7 305  | 100.0 |
| 0—15. Maan eteläpuolisko — Södra delen av riket—Southern half  | 11 312  | 70.2 | 910  | 5.7  | 572                                  | 3.6  | 56  | 0.3 | 12 850                     | 79.8 | 3 238                               | 20.2 | 16 088   | 100.0 |
| 16—19. Maan pohjoispuolisko—Norra delen av riket—Northern half | 8 426   | 58.3 | 2 673  | 18.5 | 2 799                                | 19.3 | 30  | 0.2 | 13 928                     | 96.3 | 531                                 | 3.7  | 14 459   | 100.0 |
| 0—19. Koko maa — Hela riket<br>Whole country .....             | 19 738  | 64.6 | 3 583  | 11.7 | 3 371                                | 11.0 | 86  | 0.3 | 26 778                     | 87.6 | 3 769                               | 12.4 | 30 547   | 100.0 |

<sup>1)</sup> Metsätalouden maa käsittää metsämaan, kitumaa sekä kaiken sellaisen joutomaa, joka liittyy metsämaan muodostamaan kokonaisuuteen eikä jää maatalousmaan tai asutuskukun sisäpuolelle (metsätalouden joutomaa).

<sup>2)</sup> Skogsbruksmarken omfattar all skogsmark, tvinmark samt all impediment som ingår i den helhet som skogsmarken bildar och inte ligger inom jordbruks- eller bosättningsmark (skogbruksmarkens impediment).

<sup>3)</sup> The term 'forestry lands' includes forest, poorly productive forest land as well as areas of waste land which are attached to an entity of forest land and not surrounded by agricultural land or a built-up area (i.e. waste land of forestry).

79. Metsätalouden maan prosenttijakautuma omistajaryhmittäin ja maaluokittain vuosina 1971—1976  
Skogsbruksmarkens fördelning i % enligt ägargrupper och jordklasser åren 1971—1976  
Percentage of forest area by owner groups and land classes in 1971—1976

| Maaluokka<br>Jordklass<br>Land classes      | Alue<br>Område<br>Area   | Yksityiset<br>Enskilda<br>Private | Osakeyhtiöt<br>Aktiebolag<br>Limited companies | Valtio<br>Staten<br>State | Muut<br>Övriga<br>Others | Yhteensä<br>Summa<br>Total |
|---|--|-----------------------------------|--|---------------------------|--------------------------|----------------------------|
|   |  |                                   |  |                           |                          |                            |
| Metsämaa — Skogsmark — Forest land          | Maan eteläpuolisko<br>— Södra delen av<br>riket — Southern<br>half of the country  | 89.0                              | 88.3   | 80.2                      | 82.8                     | 88.0                       |
| Kitumaa — Tvinmark — Poorly productive land |  | 6.6                               | 7.6  | 10.9                      | 9.0                      | 7.1                        |
| Joutomaa — Impediment — Waste land          |  | 4.0                               | 3.6  | 8.4                       | 7.5                      | 4.5                        |
| Muu — Annat — Other                         |  | 0.4                               | 0.5  | 0.5                       | 0.7                      | 0.4                        |
| Metsämaa — Skogsmark — Forest land          | Maan pohj. puolisko<br>— Norra delen av<br>riket — Northern<br>half of the country | 71.3                              | 77.0   | 51.5                      | 69.1                     | 60.5                       |
| Kitumaa — Tvinmark — Poorly productive land |  | 17.2                              | 13.6   | 21.0                      | 17.8                     | 19.2                       |
| Joutomaa — Impediment — Waste land          |  | 11.3                              | 8.8  | 27.3                      | 12.9                     | 20.1                       |
| Muu — Annat — Other                         |  | 0.2                               | 0.6  | 0.2                       | 0.2                      | 0.2                        |
| Metsämaa — Skogsmark — Forest land          | Koko maa —<br>Hela riket —<br>Whole country  | 83.0                              | 85.2   | 54.7                      | 76.4                     | 73.7                       |
| Kitumaa — Tvinmark — Poorly productive land |  | 10.2                              | 9.2  | 19.9                      | 13.1                     | 13.4                       |
| Joutomaa — Impediment — Waste land          |  | 6.5                               | 5.0  | 25.2                      | 10.0                     | 12.6                       |
| Muu — Annat — Other                         |  | 0.3                               | 0.6  | 0.2                       | 0.5                      | 0.3                        |

Lähde — Källa — Source: SVT XVII A; Metsäntutkimuslaitos — FOS XVII A; Skogsforskningsinstitutet — OSF XVII A; Finnish Forest Research Institute

80. Metsähallituksen metsien pinta-ala tammikuun 1 p:nä 1977 — Forststyrelsens skogsareal den 1 januari 1977  
The Area of Forests of the National Board of Forestry January 1, 1977

| Piirikunta<br>Distrikt<br>Region                | Metsätal. kuuluvaa maata <sup>1)</sup><br>Till skogshushållningen<br>hörande mark <sup>1)</sup><br>Land pertaining to forestry <sup>1)</sup> |  |                                      |                            | Erikoistarkoituksiin varatut alueet <sup>2)</sup><br>För speciella ändamål reserverade<br>områden <sup>2)</sup><br>Areas reserved for special purposes <sup>2)</sup> |                                      |  |                                      | Yhteensä<br>Summa<br>Total | Koko maa-ala<br>Summa landareal<br>Total land area | Vesistö<br>Vattendrag<br>Waters |
|---|--|--|--------------------------------------|----------------------------|--|--------------------------------------|--|--------------------------------------|----------------------------|--|---------------------------------|
|   | Metsämaa<br>Skogsmark<br>Forest land   | Kitumaa<br>Tvinmark<br>Poorly productive<br>land | Joutomaa<br>Impediment<br>Waste land | Yhteensä<br>Summa<br>Total | Teitä, varastoalueita,<br>tontteja jne.<br>Vägar, uppställs-<br>platser, kontor osv.<br>Roads, storage yards,<br>building plots etc.                                 | Metsämaa<br>Skogsmark<br>Forest land | Kitumaa<br>Tvinmark<br>Poorly productive<br>land | Joutomaa<br>Impediment<br>Waste land |                            |  |                                 |
|   | 1 000 hehtaaria — hektar — hectares  |  |                                      |                            |  |                                      |  |                                      |                            |  |                                 |
| Perä-Pohjola — Norra Finland — North Finland .. | 1 813  | 379  | 808                                  | 3 000                      | 60   | 741                                  | 587  | 1 576                                | 2 964                      | 5 964  | 334                             |
| Pohjanmaa — Österbotten — Ostrobothnia .....    | 876  | 194  | 375                                  | 1 445                      | 13   | 79                                   | 17   | 34                                   | 143                        | 1 588  | 103                             |
| Etelä-Suomi — Södra Finland — South Finland ... | 518  | 73   | 106                                  | 697                        | 10   | 31                                   | 6  | 30                                   | 77                         | 774  | 45                              |
| <b>Yhteensä — Summa — Total</b>                 | <b>3 207</b>   | <b>646</b>                                       | <b>1 289</b>                         | <b>5 142</b>               | <b>83</b>  | <b>851</b>                           | <b>610</b>                                       | <b>1 640</b>                         | <b>3 184</b>               | <b>8 326</b>                                       | <b>482</b>                      |

<sup>1)</sup> Tähän ryhmään on luettu osa suojametsäaluetta — <sup>2)</sup> Tähän ryhmään on luettu luonnon- ja kansallispuistot, aarnialueet, luonnonhoitometsät, havaintometsät, tutkimussopimusmetsät, standardimetsiköt, plusmetsiköt, siemenviljelykset, osa suojametsäaluetta, asutustoimintaan varattuja alueita ym.

<sup>1)</sup> En del av skyddsskogsområden inberäknad i denna grupp — <sup>2)</sup> Natur- och nationalparker, naturreservat, naturvårdskogar, observationsskogar, avtalskogar för forskning, standardbestånd, plusbestånd, fröplantager, en del av skyddsskogsområden, för kolonisationsverksamhet reserverade områden m.m. inberäknade i denna grupp.

<sup>1)</sup> Part of protective forests included in this group — <sup>2)</sup> Natural and national parks, virgin forests, nature conservation forests, observation forests, forests covered by research agreement, standard stands, plus stands, seed orchards, part of protective forests, areas reserved for settlement etc. included in this group.

Lähde — Källa — Source: SVT XVII A; Metsähallitus — FOS XVII A; Forststyrelsen — OSF XVII A; National Board of Forestry

81. Puuston kokonaiskuutiomäärä puulajeittain ja piirimetsälautakuntien alueittain  
 Totala virkesförädet enligt träslag och distriktsskogs nämndernas områden  
 Total volume of the growing stock by tree species and by forestry board districts

Inventointi 1971—1976<sup>1)</sup> — Inventering 1971—1976<sup>1)</sup> — Inventory 1971—1976<sup>2)</sup>

| Pml-alue<br>Dsn-område<br>District                                    | Mänty—Tall—<br>Pine           |      | Kuusi—Gran—<br>Spruce         |      | Lehtipuut—Lövträd<br>Hardwoods |      | Yhteensä—Summa<br>Total       |       |
|---|-------------------------------|------|-------------------------------|------|--------------------------------|------|-------------------------------|-------|
|   | 1 000 000<br>m <sup>3</sup> ) | %    | 1 000 000<br>m <sup>3</sup> ) | %    | 1 000 000<br>m <sup>3</sup> )  | %    | 1 000 000<br>m <sup>3</sup> ) | %     |
| 0. Ahvenanmaa — Åland .....   | 3.7                           | 50.7 | 2.2                           | 31.5 | 1.3                            | 18.3 | 7.2                           | 100.0 |
| 1. Helsingin .....  | 18.7                          | 43.2 | 17.3                          | 40.0 | 7.3                            | 16.8 | 43.3                          | 100.0 |
| 2. Lounais-Suomen .....   | 23.4                          | 47.9 | 20.4                          | 41.9 | 5.0                            | 10.2 | 48.8                          | 100.0 |
| 3. Satakunnan .....   | 22.7                          | 39.7 | 27.2                          | 47.5 | 7.3                            | 12.8 | 57.2                          | 100.0 |
| 4. Uudenmaan — Hämeen .....   | 16.6                          | 27.5 | 35.0                          | 58.1 | 8.7                            | 14.4 | 60.3                          | 100.0 |
| 5. Pirkka-Hämeen .....  | 27.5                          | 33.1 | 45.1                          | 54.3 | 10.4                           | 12.6 | 83.0                          | 100.0 |
| 6. Itä-Hämeen .....   | 22.7                          | 33.3 | 32.2                          | 47.3 | 13.2                           | 19.4 | 68.1                          | 100.0 |
| 7. Etelä-Savon .....  | 38.2                          | 44.2 | 27.3                          | 31.6 | 20.9                           | 24.2 | 86.4                          | 100.0 |
| 8. Etelä-Karjalan .....   | 29.2                          | 46.3 | 23.6                          | 37.4 | 10.2                           | 16.3 | 63.0                          | 100.0 |
| 9. Itä-Savon .....  | 27.2                          | 48.1 | 15.6                          | 27.5 | 13.8                           | 24.4 | 56.6                          | 100.0 |
| 10. Pohjois-Karjalan .....  | 50.4                          | 44.0 | 41.0                          | 35.7 | 23.2                           | 20.3 | 114.7                         | 100.0 |
| 11. Pohjois-Savon .....   | 32.1                          | 28.4 | 59.8                          | 52.9 | 21.2                           | 18.7 | 113.1                         | 100.0 |
| 12. Keski-Suomen .....  | 44.0                          | 40.1 | 48.8                          | 44.5 | 16.8                           | 15.4 | 109.6                         | 100.0 |
| 13. Etelä-Pohjanmaan .....  | 35.4                          | 51.5 | 23.4                          | 34.1 | 9.9                            | 14.4 | 68.8                          | 100.0 |
| 14. Vaasan .....  | 11.8                          | 31.1 | 18.8                          | 49.6 | 7.3                            | 19.3 | 37.9                          | 100.0 |
| 15. Keski-Pohjanmaan .....  | 21.0                          | 52.4 | 10.4                          | 26.1 | 8.6                            | 21.5 | 40.0                          | 100.0 |
| 16. Kainuun .....   | 58.3                          | 52.2 | 38.1                          | 34.0 | 15.4                           | 13.8 | 111.8                         | 100.0 |
| 17. Pohjois-Pohjanmaan .....  | 40.2                          | 54.4 | 18.8                          | 25.5 | 14.8                           | 20.1 | 73.9                          | 100.0 |
| 18. Koillis-Suomen .....  | 46.9                          | 54.1 | 26.9                          | 30.9 | 13.0                           | 15.0 | 86.8                          | 100.0 |
| 19. Lapin .....   | 115.6                         | 61.1 | 35.6                          | 18.9 | 37.8                           | 20.0 | 189.0                         | 100.0 |
| 1—15. Maan eteläpuolisko — Södra<br>delen av riket — Southern half    | 424.5                         | 40.1 | 448.3                         | 42.4 | 185.3                          | 17.5 | 1 058.1                       | 100.0 |
| 16—19. Maan pohjoispuolisko — Norra<br>delen av riket — Northern half | 261.1                         | 56.6 | 119.4                         | 25.9 | 80.9                           | 17.5 | 461.4                         | 100.0 |
| 0—19. Koko maa — Hela riket —<br>Whole country .....                  | 685.6                         | 45.1 | 567.7                         | 37.4 | 266.2                          | 17.5 | 1 519.5                       | 100.0 |

<sup>1)</sup> Valtakunnan metsien VI inventoinnissa käytetään uutta pystypuiden kuutiomismenetelmää, joka antaa aikaisempiin verrattuna noin 3 % suuremman arvion — Vid den VI riksskogstaxeringen används en ny kuberingsmetod för mätning av stående träd, som ger en ca 3 % högre taxering jämfört med de tidigare — A new method of calculating the volume of standing trees is adapted in the Sixth National Forest Inventory. It gives a 3 % higher estimate in comparison with the volume tables used earlier.

<sup>2)</sup> K-m<sup>3</sup> kuorineen — Kubikmeter fast mätt med bark — Solid cubic metres incl. bark.

82. Uudistusalojen valmistaminen omistajaryhmittäin vuosina 1950—1976  
 Beredning av förnyelseztor enligt ägargrupper åren 1950—1976

Areas prepared for regeneration by owner groups

I = Valtio — Staten — State, II = Teollisuusyhtiöt — Industribolag — Industrial companies, III = Yksityiset ym. — Enskilda m.m. — Private etc.

| Vuosi<br>År<br>Year | Hakkuualan raivaus<br>Rensning av hyggesyta<br>Clearing of cutting areas |      |       |       | Maanpinnan rikkominen ja<br>muokkaaminen<br>Markbearbetning — Scarification |      |      |       | Kulutus<br>Hyggesbränning<br>Broadcast burning |     |     |       |
|---------------------|--|------|-------|-------|---|------|------|-------|--|-----|-----|-------|
|                     | I  | II   | III   | I—III | I   | II   | III  | I—III | I  | II  | III | I—III |
| 1 000 ha            |  |      |       |       |   |      |      |       |  |     |     |       |
| 1950 ..             | 16.3   | 11.7 | 51.9  | 79.9  | 0.4   | 1.0  | 3.6  | 5.0   | 1.5  | 1.3 | 1.6 | 4.3   |
| 1955 ..             | 78.9   | 34.6 | 49.3  | 162.8 | 2.5   | 0.9  | 1.9  | 5.3   | 17.3   | 9.2 | 6.8 | 33.4  |
| 1960 ..             | 47.7   | 36.2 | 67.4  | 151.3 | 7.7   | 1.7  | 1.5  | 10.9  | 6.7  | 7.7 | 4.1 | 18.5  |
| 1965 ..             | 26.8   | 35.7 | 142.7 | 205.2 | 35.5  | 19.6 | 18.8 | 74.0  | 3.7  | 5.4 | 4.6 | 13.8  |
| 1967 ..             | 27.8   | 22.8 | 125.8 | 176.4 | 38.2  | 15.0 | 18.0 | 71.2  | 2.1  | 1.6 | 1.2 | 4.9   |
| 1968 ..             | 19.4   | 20.5 | 101.2 | 141.1 | 27.0  | 13.7 | 14.0 | 54.6  | 1.4  | 0.5 | 0.4 | 2.2   |
| 1969 ..             | 15.3   | 19.6 | 139.4 | 174.3 | 26.0  | 14.0 | 19.2 | 59.1  | 0.4  | 0.3 | 0.3 | 1.0   |
| 1970 ..             | 9.0  | 11.6 | 142.2 | 162.8 | 23.5  | 9.5  | 28.9 | 61.9  | 0.4  | 0.3 | 0.2 | 0.9   |
| 1971 ..             | 9.1  | 9.4  | 140.9 | 159.4 | 21.5  | 7.7  | 45.0 | 74.1  | 0.3  | 0.1 | 0.1 | 0.5   |
| 1972 ..             | 6.1  | 9.7  | 159.1 | 175.0 | 21.1  | 7.0  | 47.5 | 75.7  | 0.2  | 0.2 | 0.2 | 0.5   |
| 1973 ..             | 6.7  | 11.8 | 136.6 | 155.0 | 19.5  | 10.5 | 48.1 | 78.1  | 0.1  | 0.0 | 0.5 | 0.7   |
| 1974 ..             | 10.0   | 8.6  | 132.9 | 151.5 | 18.0  | 8.4  | 48.9 | 75.3  | 0.0  | 0.0 | 0.7 | 0.8   |
| 1975 ..             | 18.0   | 12.9 | 135.1 | 166.0 | 19.0  | 13.3 | 68.8 | 101.1 | 0.1  | 0.1 | 1.9 | 2.1   |
| 1976 ..             | 15.6   | 13.9 | 126.4 | 155.9 | 18.0  | 12.7 | 52.4 | 83.9  | 0.2  | 0.0 | 0.4 | 0.6   |

Lähde — Källa — Source: SVT XVII A; Metsäntutkimuslaitos — FOS XVII A; Skogsforskningsinstitutet — OSF XVII A; Forest Research Institute



83. Puuston vuotuinen kokonaiskasvu puulajeittain ja piirimetsälautakuntien alueittain vuosina 1971—1976  
Trädbeståndets årliga totala tillväxt enligt trädslag och distriktsskogs nämndernas områden åren 1971—1976  
Total annual growth by tree species by forestry board districts in 1971—1976

| Pml-alue<br>Dsn-område<br>District                              | Mänty—Tall<br>Pine  |      | Kuusi—Gran<br>Spruce  |      | Lehtipuut—Lövträd<br>Hardwoods  |      | Yhteensä—Summa<br>Total   |       |
|---|---|------|---|------|---|------|---|-------|
|   | 1 000 000<br>k-m <sup>3</sup> )<br>m <sup>3</sup> f )<br>solid m <sup>3</sup> ) | %    | 1 000 000<br>k-m <sup>3</sup> )<br>m <sup>3</sup> f )<br>solid m <sup>3</sup> ) | %    | 1 000 000<br>k-m <sup>3</sup> )<br>m <sup>3</sup> f )<br>solid m <sup>3</sup> ) | %    | 1 000 000<br>k-m <sup>3</sup> )<br>m <sup>3</sup> f )<br>solid m <sup>3</sup> ) | %     |
| 0. Ahvenanmaa — Åland .....                                     | 0.10  | 45.4 | 0.08  | 36.4 | 0.04  | 18.2 | 0.22  | 100.0 |
| 1. Helsingin .....  | 0.62  | 34.4 | 0.80  | 44.5 | 0.38  | 21.1 | 1.80  | 100.0 |
| 2. Lounais-Suomen .....   | 0.75  | 37.7 | 0.92  | 46.2 | 0.32  | 16.1 | 1.99  | 100.0 |
| 3. Satakunnan .....   | 0.79  | 33.9 | 1.14  | 48.9 | 0.40  | 17.2 | 2.33  | 100.0 |
| 4. Uudenmaan—Hämeen .....                                       | 0.59  | 21.3 | 1.73  | 62.5 | 0.45  | 16.2 | 2.77  | 100.0 |
| 5. Pirkka-Hämeen .....  | 1.03  | 28.4 | 2.02  | 55.6 | 0.58  | 16.0 | 3.63  | 100.0 |
| 6. Itä-Hämeen .....   | 0.79  | 25.9 | 1.64  | 53.8 | 0.62  | 20.3 | 3.05  | 100.0 |
| 7. Etelä-Savon .....  | 1.39  | 36.8 | 1.39  | 36.8 | 1.00  | 26.4 | 3.78  | 100.0 |
| 8. Etelä-Karjalan .....   | 1.15  | 39.6 | 1.22  | 42.1 | 0.53  | 18.3 | 2.90  | 100.0 |
| 9. Itä-Savon .....  | 0.97  | 38.8 | 0.88  | 35.2 | 0.65  | 26.0 | 2.50  | 100.0 |
| 10. Pohjois-Karjalan .....                                      | 1.85  | 42.0 | 1.59  | 36.2 | 0.96  | 21.8 | 4.40  | 100.0 |
| 11. Pohjois-Savon .....   | 1.23  | 23.7 | 2.78  | 53.7 | 1.17  | 22.6 | 5.18  | 100.0 |
| 12. Keski-Suomen .....  | 1.73  | 33.9 | 2.42  | 47.5 | 0.95  | 18.6 | 5.10  | 100.0 |
| 13. Etelä-Pohjanmaan .....                                      | 1.32  | 47.8 | 0.90  | 32.6 | 0.54  | 19.6 | 2.76  | 100.0 |
| 14. Vaasan .....  | 0.33  | 27.5 | 0.48  | 40.0 | 0.39  | 32.5 | 1.20  | 100.0 |
| 15. Keski-Pohjanmaan .....                                      | 0.87  | 47.8 | 0.44  | 24.2 | 0.51  | 28.0 | 1.82  | 100.0 |
| 16. Kainuun .....   | 1.54  | 51.1 | 0.89  | 29.6 | 0.58  | 19.3 | 3.01  | 100.0 |
| 17. Pohjois-Pohjanmaan .....                                    | 1.56  | 53.2 | 0.57  | 19.5 | 0.80  | 27.3 | 2.93  | 100.0 |
| 18. Koillis-Suomen .....  | 1.03  | 61.3 | 0.38  | 22.6 | 0.27  | 16.1 | 1.68  | 100.0 |
| 19. Lapin .....   | 2.60  | 59.4 | 0.77  | 17.6 | 1.01  | 23.0 | 4.38  | 100.0 |
| 0—15. Maan eteläpuolisko — Södra delen av riket — Southern half | 15.51   | 34.1 | 20.43   | 45.0 | 9.49  | 20.9 | 45.43   | 100.0 |
| 16—19. Maan pohjoispuolisko—Norra delen av riket—Northern half  | 6.73  | 56.1 | 2.61  | 21.7 | 2.66  | 22.2 | 12.00   | 100.0 |
| 0—19. Koko maa — Hela riket<br>Whole country .....              | 22.24   | 38.7 | 23.04   | 40.1 | 12.15   | 21.2 | 57.43   | 100.0 |

) Kuorineen. Keskimäärin vuotta kohden — Med bark. I medeltal per år — Incl. bark. Annual means.

Lähde — Källa — Source: SVT XVII A; Metsäntutkimuslaitos — FOS XVII A; Skogsforskningsinstitutet — OSF XVII A; Forest Research Institute

84. Metsänlannoitus omistajaryhmittäin vuosina 1950—1976  
Skogsgödsling enligt ägargrupper åren 1950—1976  
Forest area fertilization by owner groups

| Vuosi<br>År<br>Year | Valtio<br>Staten<br>State | Teollisuus-<br>yhtiöt<br>Industri-<br>bolag<br>Industrial<br>companies | Yksityiset<br>ym.<br>Enskilda<br>m.m.<br>Private etc. | Yhteensä<br>Summa<br>Total | Vuosi<br>År<br>Year | Valtio<br>Staten<br>State | Teollisuus-<br>yhtiöt<br>Industri-<br>bolag<br>Industrial<br>companies | Yksityiset<br>ym.<br>Enskilda<br>m.m.<br>Private etc. | Yhteensä<br>Summa<br>Total |
|---------------------|---------------------------|--|---|----------------------------|---------------------|---------------------------|--|---|----------------------------|
|                     |                           |  |   |                            |                     |                           |  |   |                            |
| 1950 .....          | 3                         | 3  | ..  | 6                          | 1964 .....          | 3 775                     | 2 374  | 462   | 6 611                      |
| 1952 .....          | 7                         | 13   | ..  | 20                         | 1965 .....          | 7 971                     | 8 863  | 3 326   | 20 160                     |
| 1953 .....          | 5                         | —  | ..  | 5                          | 1966 .....          | 21 725                    | 12 731   | 4 947   | 39 403                     |
| 1954 .....          | 27                        | 44   | ..  | 71                         | 1967 .....          | 52 131                    | 15 946   | 7 394   | 75 471                     |
| 1955 .....          | 13                        | 10   | ..  | 23                         | 1968 .....          | 102 565                   | 20 336   | 8 523   | 131 424                    |
| 1956 .....          | 19                        | 127  | ..  | 146                        | 1969 .....          | 83 558                    | 25 305   | 36 708  | 145 571                    |
| 1957 .....          | 40                        | 7  | ..  | 47                         | 1970 .....          | 83 324                    | 27 233   | 73 884  | 184 441                    |
| 1958 .....          | 67                        | 80   | ..  | 147                        | 1971 .....          | 73 900                    | 30 151   | 98 366  | 202 417                    |
| 1959 .....          | 46                        | 103  | ..  | 149                        | 1972 .....          | 70 869                    | 13 121   | 136 061   | 220 051                    |
| 1960 .....          | 129                       | 343  | ..  | 472                        | 1973 .....          | 65 366                    | 21 332   | 145 683   | 232 381                    |
| 1961 .....          | 1 042                     | 455  | ..  | 1 497                      | 1974 .....          | 53 916                    | 25 842   | 150 442   | 230 200                    |
| 1962 .....          | 1 869                     | 1 103  | ..  | 2 972                      | 1975 .....          | 47 768                    | 33 789   | 162 405   | 243 962                    |
| 1963 .....          | 3 317                     | 1 705  | ..  | 5 022                      | 1976 .....          | 45 379                    | 21 902   | 96 285  | 163 566                    |

Lähde — Källa — Source: SVT XVII A; Metsäntutkimuslaitos — FOS XVII A; Skogsforskningsinstitutet — OSF XVII A; Forest Research Institute

85. Kokonaispoistuma, poistumasuunnitte ja metsätase vuosina 1955—1976 puulajeittain  
 Totalavgång, avgångsplan och skogsbalans för åren 1955—1976 enligt träslag  
 Total drain, allowable cut and forest balance by tree species

| Vuosi<br>År<br>Year               | Kokonaispoistuma — Totalavgång<br>Total drain   |                         |                          |                        | Hakkuusuunnite — Avverkningsplan — Allowable cut |                         |                          |                        | Metsätase <sup>1)</sup> — Skogsbalans <sup>1)</sup> — Forest balance <sup>2)</sup> |                         |                          |                        |
|-----------------------------------|---|-------------------------|--------------------------|------------------------|--|-------------------------|--------------------------|------------------------|--|-------------------------|--------------------------|------------------------|
|                                   | Mänty<br>Tall<br>Pine   | Kuusi<br>Gran<br>Spruce | Muut<br>Övriga<br>Others | Yht.<br>Summa<br>Total | Mänty<br>Tall<br>Pine                            | Kuusi<br>Gran<br>Spruce | Muut<br>Övriga<br>Others | Yht.<br>Summa<br>Total | Mänty<br>Tall<br>Pine  | Kuusi<br>Gran<br>Spruce | Muut<br>Övriga<br>Others | Yht.<br>Summa<br>Total |
|                                   | milj. k-m <sup>3</sup> tuoretta, kuorellista puuta — milj. m <sup>3</sup> färskt trä med bark<br>mill. solid m <sup>3</sup> unseasoned wood with bark |                         |                          |                        |  |                         |                          |                        |  |                         |                          |                        |
|                                   | <b>Koko maa — Hela riket — Whole country</b>  |                         |                          |                        |  |                         |                          |                        |  |                         |                          |                        |
| 1955 ....                         | 20.4  | 20.6                    | 15.4                     | 56.4                   | 16.8   | 20.8                    | 12.5                     | 50.2                   | -3.6   | +0.2                    | -2.9                     | -6.2                   |
| 1960 ....                         | 20.9  | 24.1                    | 15.3                     | 60.3                   | 19.8   | 18.8                    | 16.2                     | 54.7                   | -1.2   | -5.3                    | +0.8                     | -5.6                   |
| 1961 ....                         | 22.6  | 25.2                    | 15.6                     | 63.3                   | 19.8   | 18.8                    | 16.2                     | 54.7                   | -2.8   | -6.4                    | +0.6                     | -8.6                   |
| 1962 ....                         | 21.5  | 21.4                    | 15.8                     | 58.7                   | 19.8   | 18.8                    | 16.2                     | 54.7                   | -1.7   | -2.6                    | +0.4                     | -3.9                   |
| 1963 ....                         | 21.1  | 20.3                    | 16.2                     | 57.6                   | 19.8   | 18.8                    | 16.2                     | 54.7                   | -1.4   | -1.5                    | -0.0                     | -2.8                   |
| 1964 ....                         | 20.1  | 21.2                    | 16.7                     | 58.0                   | 19.3   | 21.1                    | 16.7                     | 57.1                   | -0.8   | -0.1                    | -0.0                     | -0.9                   |
| 1965 ....                         | 17.8  | 20.4                    | 17.7                     | 55.9                   | 18.8   | 22.6                    | 16.5                     | 57.9                   | +1.0   | +2.2                    | -1.2                     | +2.0                   |
| 1966 ....                         | 18.2  | 18.2                    | 18.0                     | 54.3                   | 18.7   | 23.3                    | 16.1                     | 58.0                   | +0.5   | +5.1                    | -1.9                     | +3.7                   |
| 1967 ....                         | 19.1  | 16.7                    | 18.6                     | 54.4                   | 19.0   | 23.7                    | 16.3                     | 58.9                   | -0.2   | +7.0                    | -2.3                     | +4.5                   |
| 1968 ....                         | 18.3  | 17.4                    | 18.4                     | 54.1                   | 19.2   | 23.5                    | 16.1                     | 58.9                   | +0.9   | +6.2                    | -2.3                     | +4.8                   |
| 1969 ....                         | 20.9  | 19.1                    | 17.5                     | 57.5                   | 19.1   | 23.2                    | 15.8                     | 58.1                   | -1.8   | +4.1                    | -1.7                     | +0.6                   |
| 1970 ....                         | 20.3  | 21.0                    | 17.4                     | 58.7                   | 19.1   | 23.2                    | 15.8                     | 58.1                   | -1.2   | +2.2                    | -1.6                     | -0.6                   |
| 1971 ....                         | 18.7  | 20.4                    | 15.9                     | 55.0                   | 19.1   | 23.3                    | 15.7                     | 58.1                   | +0.4   | +2.9                    | -0.2                     | +3.1                   |
| 1972 ....                         | 18.8  | 20.1                    | 16.0                     | 54.8                   | 20.2   | 24.4                    | 15.2                     | 59.8                   | +1.5   | +4.3                    | -0.8                     | +5.0                   |
| 1973 ....                         | 19.3  | 21.1                    | 14.6                     | 55.0                   | 19.8   | 23.9                    | 15.4                     | 59.2                   | +0.6   | +2.8                    | +0.8                     | +4.2                   |
| 1974 ....                         | 19.1  | 20.5                    | 12.4                     | 52.0                   | 20.1   | 24.0                    | 15.4                     | 59.5                   | +1.1   | +3.5                    | +2.9                     | +7.5                   |
| 1975 ....                         | 14.8  | 15.4                    | 10.4                     | 40.7                   | 20.0   | 23.7                    | 15.0                     | 58.6                   | +5.2   | +8.3                    | +4.6                     | +18.0                  |
| 1976 <sup>2)</sup> ..             | 16.3  | 15.8                    | 10.3                     | 42.4                   | 20.3   | 23.7                    | 14.9                     | 59.0                   | +4.0   | +7.9                    | +4.6                     | +16.5                  |
| 1975                              | <b>Puimetsälautakunnat — Distriktsskogs nämnderna — Forestry boards</b>   |                         |                          |                        |  |                         |                          |                        |  |                         |                          |                        |
| Ahvenan-<br>maa —                 |   |                         |                          |                        |  |                         |                          |                        |  |                         |                          |                        |
| Åland .                           | 0.08  | 0.07                    | 0.04                     | 0.19                   | 0.12   | 0.11                    | 0.06                     | 0.29                   | +0.04  | +0.04                   | +0.02                    | + 0.10                 |
| Helsingin<br>Lounais-<br>Suomen   | 0.33  | 0.52                    | 0.29                     | 1.14                   | 0.53   | 0.74                    | 0.44                     | 1.71                   | +0.20  | +0.22                   | +0.15                    | + 0.57                 |
| Satakunn.<br>Uudenm-<br>Hämeen    | 0.61  | 0.81                    | 0.32                     | 1.74                   | 0.72   | 0.93                    | 0.37                     | 2.02                   | +0.11  | +0.12                   | +0.05                    | + 0.28                 |
| Satakunn.<br>Uudenm-<br>Hämeen    | 0.65  | 0.88                    | 0.38                     | 1.91                   | 0.73   | 1.16                    | 0.50                     | 2.39                   | +0.08  | +0.28                   | +0.12                    | + 0.48                 |
| Pirkka-<br>Hämeen                 | 0.39  | 0.88                    | 0.38                     | 1.66                   | 0.54   | 1.73                    | 0.60                     | 2.87                   | +0.15  | +0.85                   | +0.22                    | + 1.21                 |
| I.-Hämeen                         | 0.57  | 1.26                    | 0.53                     | 2.35                   | 0.89   | 2.01                    | 0.63                     | 3.53                   | +0.32  | +0.75                   | +0.10                    | + 1.18                 |
| E.-Savon                          | 0.56  | 0.75                    | 0.60                     | 1.92                   | 0.84   | 1.56                    | 0.84                     | 3.24                   | +0.28  | +0.81                   | +0.24                    | + 1.32                 |
| E.-Karjal.                        | 0.90  | 0.67                    | 0.82                     | 2.39                   | 1.45   | 1.37                    | 1.24                     | 4.06                   | +0.55  | +0.70                   | +0.42                    | + 1.67                 |
| I.-Savon .                        | 0.62  | 0.67                    | 0.41                     | 1.69                   | 1.07   | 1.17                    | 0.61                     | 2.85                   | +0.45  | +0.50                   | +0.20                    | + 1.16                 |
| P.-Karjal.                        | 0.45  | 0.34                    | 0.46                     | 1.25                   | 1.00   | 0.82                    | 0.91                     | 2.73                   | +0.55  | +0.48                   | +0.45                    | + 1.48                 |
| P.-Savon .                        | 1.25  | 1.11                    | 0.94                     | 3.30                   | 1.66   | 1.71                    | 1.28                     | 4.65                   | +0.41  | +0.60                   | +0.34                    | + 1.35                 |
| K.-Suom.                          | 0.72  | 1.36                    | 1.10                     | 3.18                   | 1.14   | 2.49                    | 1.66                     | 5.29                   | +0.42  | +1.13                   | +0.56                    | + 2.11                 |
| E.-Pohj.m.                        | 0.93  | 1.33                    | 0.93                     | 3.19                   | 1.49   | 2.08                    | 1.28                     | 4.85                   | +0.56  | +0.75                   | +0.35                    | + 1.66                 |
| Vaasan ..                         | 0.82  | 0.80                    | 0.63                     | 2.25                   | 1.26   | 1.00                    | 0.66                     | 2.92                   | +0.44  | +0.20                   | +0.03                    | + 0.67                 |
| K.-Pohj.m.                        | 0.33  | 0.51                    | 0.26                     | 1.10                   | 0.37   | 0.65                    | 0.47                     | 1.49                   | +0.04  | +0.14                   | +0.21                    | + 0.39                 |
| Kainuun .                         | 0.48  | 0.31                    | 0.36                     | 1.15                   | 0.69   | 0.47                    | 0.60                     | 1.76                   | +0.21  | +0.16                   | +0.24                    | + 0.61                 |
| P.-Pohj.m.                        | 1.76  | 1.21                    | 0.53                     | 3.50                   | 1.62   | 1.31                    | 0.53                     | 3.46                   | -0.14  | +0.10                   | -0.00                    | - 0.04                 |
| Koillis-<br>Suomen                | 0.67  | 0.44                    | 0.49                     | 1.60                   | 1.34   | 0.76                    | 0.75                     | 2.85                   | +0.67  | +0.32                   | +0.26                    | + 1.25                 |
| Lapin ...                         | 1.01  | 0.69                    | 0.24                     | 1.94                   | 0.80   | 0.73                    | 0.39                     | 1.92                   | -0.21  | +0.04                   | +0.15                    | - 0.02                 |
| <b>Koko<br/>maa—<sup>3)</sup></b> | <b>14.83</b>  | <b>15.38</b>            | <b>10.45</b>             | <b>40.66</b>           | <b>19.98</b>                                     | <b>23.67</b>            | <b>15.00</b>             | <b>58.65</b>           | <b>+5.15</b>   | <b>+8.29</b>            | <b>+4.55</b>             | <b>+17.99</b>          |
| E.-Suomi -<br>S. Finl.            | 9.68  | 12.29                   | 8.44                     | 30.41                  | 14.50  | 20.00                   | 12.15                    | 46.65                  | +4.82  | +7.71                   | +3.71                    | +16.24                 |
| P.-Suomi -<br>N. Finl.            | 5.15  | 3.09                    | 2.00                     | 10.25                  | 5.48   | 3.67                    | 2.85                     | 12.00                  | +0.33  | +0.58                   | +0.85                    | + 1.75                 |

<sup>1)</sup> Poistuma alittaa (+) tai ylittää (-) suunnitteen — <sup>2)</sup> Ennakoarvio.

<sup>2)</sup> Avgången understiger (+) eller överstiger (-) planen — <sup>3)</sup> Uppskattning — <sup>3)</sup> Hela riket.

<sup>3)</sup> Total drain smaller (+) or greater (-) than allowable cut — <sup>3)</sup> Estimation — <sup>3)</sup> Whole country.

Lähde — Källa — Source: SVT XVII A; Metsäntutkimuslaitos — FOS XVII A; Skogsforskningsinstitutet — OSF XVII A; Forest Research Institute

86. Markkinahakkuut vuosina 1945—1977  
Marknadsavverkningar åren 1945—1977  
Commercial fellings

Sekä valtion että yksityisten metsät — Såväl statens som enskildas skogar — State and private forests.

| Vuosi<br>År<br>Year | Kaikkiaan<br>Inalles<br>Total      | Siitä — Därav — Of which                  |  |   |   |   |  |  |                                   |  |  |
|---------------------|------------------------------------|---|--|---|---|---|--|--|-----------------------------------|--|--|
|                     |                                    | Sahatukki-<br>puu<br>Sågstock<br>Saw logs | Vaneri-<br>tukkipuu<br>Famerstock<br>Veneer logs | Yhteensä<br>tukkipuu<br>Inalles<br>Total logs | Kuusi-<br>paperipuu<br>Gran-<br>pappersved<br>Spruce<br>pulp wood | Mänty-<br>paperipuu<br>Tall-<br>pappersved<br>Pine pulp<br>wood | Lehti-<br>paperipuu<br>Löv-<br>pappersved<br>Hardwood<br>pulp wood | Yhteensä<br>ainespinop-<br>Inalles<br>travat<br>virke<br>Total<br>industrial<br>cordwood | Polttopuu<br>Brännved<br>Firewood |  |  |
|                     | 1 000 m <sup>3</sup> <sup>1)</sup> |   |  |   |   |   |  |  |                                   |  |  |
| 1945..              | 39 025                             | 8 159                                     | 899  | 9 562   | 8 232   | 3 310   | ..   | 13 203   | 16 260                            |  |  |
| 1950..              | 18 339                             | 9 438                                     | 754  | 10 192  | 4 665   | 1 258   | ..   | 6 521  | 1 626                             |  |  |
| 1955..              | 26 431                             | 9 227                                     | 1 491  | 10 845  | 8 541   | 3 451   | ..   | 13 017   | 2 569                             |  |  |
| 1964..              | 35 952                             | 11 259                                    | 1 277  | 12 805  | 9 526   | 6 554   | 3 051  | 19 732   | 3 415                             |  |  |
| 1965..              | 39 876                             | 14 435                                    | 1 580  | 16 592  | 9 278   | 7 410   | 3 626  | 21 978   | 1 306                             |  |  |
| 1966..              | 33 225                             | 11 882                                    | 1 698  | 14 128  | 7 883   | 6 079   | 2 521  | 17 676   | 1 421                             |  |  |
| 1967..              | 34 863                             | 11 990                                    | 1 480  | 14 062  | 8 696   | 6 121   | 3 098  | 19 087   | 1 714                             |  |  |
| 1968..              | 36 720                             | 13 587                                    | 1 732  | 15 799  | 8 531   | 6 198   | 4 407  | 19 819   | 1 102                             |  |  |
| 1969..              | 40 743                             | 15 252                                    | 1 836  | 17 482  | 9 993   | 6 851   | 5 604  | 22 648   | 613                               |  |  |
| 1970..              | 45 218                             | 17 505                                    | 1 981  | 19 822  | 11 193  | 7 591   | 5 846  | 24 826   | 570                               |  |  |
| 1971..              | 41 806                             | 16 336                                    | 1 448  | 18 104  | 10 604  | 7 337   | 4 993  | 23 213   | 489                               |  |  |
| 1972..              | 36 220                             | 15 285                                    | 1 490  | 17 101  | 8 498   | 6 395   | 3 598  | 18 719   | 401                               |  |  |
| 1973..              | 34 749                             | 16 762                                    | 1 492  | 18 547  | 7 414   | 5 433   | 2 925  | 15 932   | 268                               |  |  |
| 1974..              | 34 595                             | 17 138                                    | 1 364  | 18 834  | 7 409   | 5 227   | 2 905  | 15 623   | 137                               |  |  |
| 1975..              | 29 288                             | 10 917                                    | 784  | 12 089  | 7 617   | 5 524   | 3 776  | 17 044   | 151                               |  |  |
| 1976..              | 27 430                             | 11 125                                    | 857  | 12 289  | 6 357   | 5 313   | 3 233  | 15 416   | 125                               |  |  |
| 1977..              | 27 971                             | 13 291                                    | 1 006  | 14 610  | 5 873   | 4 925   | 2 320  | 13 525   | 187                               |  |  |

<sup>1)</sup> Vuoteen 1964 kuoretta, vuodesta 1965 kuorineen — Till år 1964 utan bark, fr.o.m. år 1965 med bark — To 1964 excl. bark, since 1965 with bark.

Lähde — Källa — Source: Tilastokatsauksia; Työvoimaministeriön tilastotoimisto — Statistiska översikter; Arbetskraftsministeriets statistiska byrå — Bulletin of Statistics; Statistical Office of the Ministry of Labour

87. Metsäpalot vuosina 1967—1977 — Skogsbränder åren 1967—1977 — Forest fires

| Lääni<br>Province       | Valtionmetsät<br>Statsskogar<br>State forests |  | Muut metsät<br>Övriga skogar<br>Other forests |  | Yhteensä<br>Summa<br>Total |  | Län            |
|-------------------------|---|--|---|--|----------------------------|--|----------------|
|                         | Luku<br>Antal<br>Number                       | Paloala<br>Brandyta<br>Area<br>damaged<br>ha | Luku<br>Antal<br>Number                       | Paloala<br>Brandyta<br>Area<br>damaged<br>ha | Luku<br>Antal<br>Number    | Paloala<br>Brandyta<br>Area<br>damaged<br>ha |                |
| <b>1977</b>             |   |  |   |  |                            |  | <b>1977</b>    |
| Uudenmaan ....          | —   | —  | 22  | 16   | 22                         | 16   | Nylands        |
| Turun-Porin ....        | —   | 0  | 34  | 16   | 35                         | 16   | Abo-B:borgs    |
| Ahvenanmaa ...          | ..  | ..   | ..  | ..   | ..                         | ..   | Åland          |
| Hämeen .....            | —   | —  | 25  | 22   | 25                         | 22   | Tavastehus     |
| Kymen .....             | —   | —  | 18  | 5  | 18                         | 5  | Kymmene        |
| Mikkelin .....          | 1   | 1  | 35  | 57   | 36                         | 58   | S:t Michels    |
| Pohjois-Karjalan        | 4   | 3  | 33  | 60   | 37                         | 63   | Norra Karelen  |
| Kuopion .....           | 1   | 0  | 30  | 22   | 31                         | 22   | Kuopio         |
| Keski-Suomen ..         | 3   | 7  | 23  | 33   | 26                         | 40   | Mell. Finlands |
| Vaasan .....            | 1   | 8  | 18  | 70   | 19                         | 78   | Vasa           |
| Oulun .....             | 12  | 7  | 17  | 11   | 29                         | 18   | Uleåborgs      |
| Lapin .....             | 17  | 6  | 1   | 2  | 18                         | 7  | Lapplands      |
| <b>Yhteensä — Total</b> | <b>40</b>                                     | <b>32</b>                                    | <b>256</b>                                    | <b>313</b>                                   | <b>296</b>                 | <b>345</b>                                   | <b>Summa</b>   |
| Vuonna 1976 ...         | 54  | 89   | 456   | 454  | 510                        | 543  | År 1976        |
| » 1975 ...              | 32  | 18   | 569   | 701  | 601                        | 719  | » 1975         |
| » 1974 ...              | 66  | 88   | 265   | 362  | 331                        | 450  | » 1974         |
| » 1973 ...              | 208   | 229  | 887   | 1 072  | 1 095                      | 1 301  | » 1973         |
| » 1972 ...              | 183   | 483  | 398   | 549  | 581                        | 1 032  | » 1972         |
| » 1971 ...              | 46  | 104  | 511   | 658  | 557                        | 762  | » 1971         |
| » 1970 ...              | 93  | 389  | 457   | 2 635  | 550                        | 3 024  | » 1970         |
| » 1969 ...              | 121   | 446  | 790   | 3 425  | 911                        | 3 871  | » 1969         |
| » 1968 ...              | 47  | 254  | 420   | 581  | 467                        | 835  | » 1968         |
| » 1967 ...              | 26  | 139  | 334   | 422  | 360                        | 561  | » 1967         |

Lähde — Källa — Source: SVT XVII A; Metsäntutkimuslaitos — FOS XVII A; Skogsforskningsinstitutet — OSF XVII A; Finnish Forest Research Institute

88. Metsänhoito- ja perusparannustyöt vuosina 1950—1976 — Skogsvårds- och grundförbättrings-  
arbeten åren 1950—1976  
*Silvicultural and forest improvement work*

| Omistajaryhmä<br>Ägargrupp<br>Ownership                          | Uudistusalojen<br>valmistus<br>Beredning av för-<br>yngningsytor<br><i>Preparation of<br/>regeneration area</i> |                 | Kylvö <sup>1)</sup><br>Sädd <sup>1)</sup><br>Seeding <sup>1)</sup> |                 | Istatus <sup>1)</sup><br>Plantering <sup>1)</sup><br>Planting <sup>1)</sup> |                 | Taimistonhoito<br>Skötsel av<br>plantbeständen<br><i>Tending of<br/>seedling stands</i> |                 |
|--|---|-----------------|--|-----------------|---|-----------------|---|-----------------|
|  | 1 000<br>ha   | 1 000 000<br>mk | 1 000<br>ha  | 1 000 000<br>mk | 1 000<br>ha   | 1 000 000<br>mk | 1 000<br>ha   | 1 000 000<br>mk |
| <b>1976</b>  |   |                 |  |                 |   |                 |   |                 |
| Valtio — Staten —<br><i>State</i> .....                          | 33.8  | 8.01            | 8.3  | 2.19            | 12.0  | 8.54            | 136.1   | 34.03           |
| Yhtiöt — Bolag —<br><i>Companies</i> .....                       | 26.6  | 6.69            | 4.2  | 1.21            | 10.7  | 10.79           | 108.2   | 32.36           |
| Yksityiset ym. —<br>Enskilda m.m. —<br><i>Private etc.</i> ..... | 179.2   | 41.09           | 22.3   | 11.14           | 70.9  | 62.81           | 287.0   | 120.32          |
| <b>Yhteensä — Summa<br/>Total</b> .....                          | <b>240.4</b>  | <b>55.79</b>    | <b>34.8</b>  | <b>14.53</b>    | <b>93.6</b>   | <b>82.14</b>    | <b>531.4</b>  | <b>186.71</b>   |
| V.—År 1975 .....   | 269.2   | 35.93           | 27.4   | 13.06           | 94.0  | 92.50           | 510.0   | 168.02          |
| » » 1974 .....   | 227.6   | 25.47           | 26.4   | 10.41           | 99.9  | 74.09           | 310.9   | 86.78           |
| » » 1973 .....   | 233.8   | 21.30           | 28.2   | 8.85            | 104.4   | 66.71           | 299.9   | 65.77           |
| » » 1972 .....   | 251.2   | 18.07           | 29.9   | 7.83            | 111.3   | 56.59           | 279.3   | 50.33           |
| » » 1971 .....   | 234.0   | 15.29           | 29.9   | 6.30            | 115.5   | 50.54           | 257.5   | 38.60           |
| » » 1970 .....   | 225.6   | 12.83           | 31.3   | 5.44            | 106.9   | 43.77           | 168.1   | 21.85           |
| » » 1969 .....   | 234.4   | 12.68           | 31.4   | 4.67            | 101.4   | 39.68           | 208.9   | 23.07           |
| » » 1968 .....   | 197.9   | 10.96           | 43.8   | 6.17            | 88.3  | 32.33           | 256.8   | 27.37           |
| » » 1965 .....   | 293.0   | 12.08           | 75.1   | 9.01            | 64.4  | 19.13           | 168.3   | 11.51           |
| » » 1960 .....   | 180.7   | ..              | 33.2   | ..              | 31.9  | ..              | 117.6   | ..              |
| » » 1955 .....   | 201.5   | ..              | 34.1   | ..              | 10.5  | ..              | 118.1   | ..              |
| » » 1950 .....   | 89.2  | ..              | 25.4   | ..              | 4.5   | ..              | 52.6  | ..              |

| Omistajaryhmä<br>Ägargrupp<br>Ownership                         | Metsänlannoitus<br>Skogsgödsling<br><i>Forest fertilization</i> |                 | Metsäojitus—Skogsdikning— <i>Drainage</i>                 |  |   | Rakennettu pysyviä<br>metsäteitä <sup>1)</sup><br>Bygga permanenta<br>skogsvägar <sup>1)</sup><br><i>Forest roads constr. <sup>1)</sup></i> |                 | Kustan-<br>nukset<br>kaikkiaan<br>Summa<br>kostnader<br><i>Total<br/>expenditure</i> | Pel-<br>tojen<br>metsä-<br>tys <sup>2)</sup> |
|---|---|-----------------|---|--|---|---|-----------------|--|--|
|   |   |                 | Kaivettu<br>ojaa<br>Grävda<br>diken<br><i>Ditches dug</i> | Kuivuva<br>ala<br>Torrlagd<br>areal<br><i>Drained<br/>area</i> | Kustann. <sup>1)</sup><br>Kostnader <sup>1)</sup><br><i>Costs <sup>1)</sup></i> | km  | 1 000 000<br>mk |  |  |
|   | ha  | 1 000 000<br>mk | 1 000 km  | 1 000<br>ha  | 1 000 000<br>mk   | km  | 1 000 000<br>mk | 1 000 000<br>mk  | ha   |
| <b>1976</b>   |   |                 |   |  |   |   |                 |  |  |
| Valtio—Staten—<br><i>State</i> .....                            | 45 379  | 16.44           | 9.3   | 27.7   | 6.74  | 687   | 26.04           | 109.65   | 140  |
| Yhtiöt—Bolag—<br><i>Companies</i> .....                         | 21 902  | 4.27            | 40.1  | 14.2   | 3.67  | 909   | 13.83           | 78.65  | 410  |
| Yksityiset ym. —<br>Enskilda m.m.—<br><i>Private etc.</i> ..... | 96 285  | 42.03           | 36.1  | 140.3  | 40.58   | 2 136   | 40.41           | 369.96   | 7 508  |
| <b>Yhteensä — Summa<br/>Total</b> .....                         | <b>163 566</b>  | <b>62.74</b>    | <b>49.4</b>   | <b>182.1</b>   | <b>50.98</b>  | <b>3 732</b>  | <b>80.27</b>    | <b>558.26</b>  | <b>8 058</b>                                 |
| V.—År 1975 .....  | 243 962   | 78.06           | 56.1  | 198.9  | 50.26   | 3 750   | 60.53           | 522.47   | 8 841  |
| » » 1974 .....  | 230 200   | 67.11           | 54.5  | 193.5  | —   | 2 305   | 43.71           | 370.36   | 11 719                                       |
| » » 1973 .....  | 232 381   | 46.94           | 61.7  | 216.1  | 47.86   | 2 940   | 41.36           | 298.94   | 12 856                                       |
| » » 1972 .....  | 220 051   | ..              | 63.2  | 223.5  | 42.12   | 2 963   | 27.14           | 242.06   | 13 435                                       |
| » » 1971 .....  | 202 417   | ..              | 68.3  | 245.0  | 42.79   | 2 537   | 29.48           | 220.14   | 11 613                                       |
| » » 1970 .....  | 184 441   | 39.98           | 82.4  | 290.4  | 45.87   | 2 729   | 28.42           | 193.33   | 6 634  |
| » » 1969 .....  | 145 571   | 22.80           | 82.2  | 294.1  | 49.02   | 2 710   | 28.14           | 186.36   | 3 058  |
| » » 1968 .....  | 131 424   | 22.17           | 72.6  | 273.1  | 40.19   | 2 779   | 30.81           | 174.03   | —  |
| » » 1965 .....  | 20 160  | 9.60            | 47.9  | 209.9  | 25.16   | 1 573   | 18.14           | 97.72  | —  |
| » » 1960 .....  | 472   | 2.69            | 22.7  | 115.3  | ..  | 773   | ..              | ..   | —  |
| » » 1955 .....  | 23  | 0.93            | 10.0  | 52.9   | ..  | 484   | ..              | ..   | —  |
| » » 1950 .....  | 6   | ..              | 1.5   | 10.4   | ..  | ..  | ..              | ..   | —  |

<sup>1)</sup> Pl. täydennyskylvö-, istutus ja -ojitus, metsäojien perkaus sekä metsäautoteiden kunnossapito, jotka kuitenkin sisältyvät sarakkeeseen »Kustannukset kaikkiaan».

<sup>2)</sup> Exkl. kompletterande sädd, plantering och dikning, rensning av skogsdiken samt underhåll av skogsbilvägar, vilka dock ingår i kolumnen »Summa kostnader» — <sup>3)</sup> Skogsodling av åker.

<sup>1)</sup> Excl. supplementary seeding, planting, ditching, cleaning of ditches and maintenance of forest motor roads, which however are included in the column »Total expenditure» — <sup>2)</sup> Afforestation of arable land.

Lähde — Källa — Source: SVT XVII A; Metsäntutkimuslaitos — FOS XVII A; Skogsforskningsinstitutet — OSF XVII A; Forest Research Institute

89. **Kotimaisen raakapuun<sup>1)</sup> käyttö käyttörhyttäin ja puulajeittain vuosina 1955—1976**  
**Konsumtion av inhemskt råvirke<sup>1)</sup> enligt konsumtionsgrupper och träslag åren 1955—1976**  
*Consumption of domestic roundwood<sup>1)</sup> by categories of consumption and tree species*

| Vuosi<br>År<br>Year | Teollisuus<br>Industri<br>Manufacturing                              |                         |                                |                        |                       | Vienti<br>Export<br>Exports |                                |                        |                       |                         | Kiinteistö ja muu käyttö<br>Fastigheter o. annan användning<br>Farms, buildings and others |                        |                       |                         |                                | Kalkkiaan<br>Inalles<br>Total |  |  |  |  |
|---------------------|--|-------------------------|--------------------------------|------------------------|-----------------------|-----------------------------|--------------------------------|------------------------|-----------------------|-------------------------|--|------------------------|-----------------------|-------------------------|--------------------------------|-------------------------------|--|--|--|--|
|                     | Mänty<br>Tall<br>Pine  | Kuusi<br>Gran<br>Spruce | Lehtip.<br>Lövträd<br>Nonconf. | Yht.<br>Summa<br>Total | Mänty<br>Tall<br>Pine | Kuusi<br>Gran<br>Spruce     | Lehtip.<br>Lövträd<br>Nonconf. | Yht.<br>Summa<br>Total | Mänty<br>Tall<br>Pine | Kuusi<br>Gran<br>Spruce | Lehtip.<br>Lövträd<br>Nonconf.   | Yht.<br>Summa<br>Total | Mänty<br>Tall<br>Pine | Kuusi<br>Gran<br>Spruce | Lehtip.<br>Lövträd<br>Nonconf. | Yht.<br>Summa<br>Total        |  |  |  |  |
|                     | 1 000 000 k-m <sup>3</sup> — m <sup>3</sup> f — solid m <sup>3</sup> |                         |                                |                        |                       |                             |                                |                        |                       |                         |  |                        |                       |                         |                                |                               |  |  |  |  |
| 1955..              | 11.94  | 11.87                   | 3.05                           | 26.86                  | 2.06                  | 3.71                        | 0.11                           | 5.88                   | 4.19                  | 3.01                    | 9.94   | 17.14                  | 18.19                 | 18.59                   | 13.10                          | 49.88                         |  |  |  |  |
| 1959..              | 12.50  | 12.15                   | 3.01                           | 27.65                  | 1.42                  | 2.91                        | 0.06                           | 4.39                   | 3.43                  | 2.62                    | 9.55   | 15.60                  | 17.35                 | 17.67                   | 12.62                          | 47.64                         |  |  |  |  |
| 1960..              | 13.93  | 15.53                   | 3.36                           | 32.82                  | 1.59                  | 3.82                        | 0.07                           | 5.47                   | 3.27                  | 2.54                    | 9.54   | 15.36                  | 18.78                 | 21.90                   | 12.93                          | 53.65                         |  |  |  |  |
| 1961..              | 15.14  | 15.97                   | 3.56                           | 34.67                  | 2.10                  | 4.53                        | 0.21                           | 6.85                   | 3.17                  | 2.45                    | 9.45   | 15.06                  | 20.41                 | 22.95                   | 13.21                          | 56.58                         |  |  |  |  |
| 1962..              | 14.94  | 14.51                   | 3.90                           | 33.35                  | 1.48                  | 2.56                        | 0.20                           | 4.24                   | 2.95                  | 2.36                    | 9.37   | 14.68                  | 19.37                 | 19.43                   | 13.47                          | 52.27                         |  |  |  |  |
| 1963..              | 15.32  | 14.53                   | 4.14                           | 33.99                  | 0.98                  | 1.29                        | 0.21                           | 2.48                   | 2.78                  | 2.30                    | 9.24   | 14.32                  | 19.08                 | 18.12                   | 13.59                          | 50.79                         |  |  |  |  |
| 1964..              | 16.07  | 16.50                   | 5.07                           | 37.63                  | 0.57                  | 0.85                        | 0.17                           | 1.60                   | 1.47                  | 1.65                    | 8.82   | 11.94                  | 18.11                 | 19.00                   | 14.06                          | 51.17                         |  |  |  |  |
| 1965..              | 14.29  | 16.21                   | 5.89                           | 36.39                  | 0.28                  | 0.47                        | 0.19                           | 0.94                   | 1.34                  | 1.56                    | 8.71   | 11.61                  | 15.92                 | 18.24                   | 14.79                          | 48.95                         |  |  |  |  |
| 1966..              | 14.73  | 14.62                   | 6.12                           | 35.47                  | 0.37                  | 0.25                        | 0.26                           | 0.88                   | 1.25                  | 1.50                    | 8.60   | 11.34                  | 16.34                 | 16.37                   | 14.98                          | 47.70                         |  |  |  |  |
| 1967..              | 15.76  | 13.40                   | 6.26                           | 35.42                  | 0.24                  | 0.20                        | 0.43                           | 0.88                   | 1.13                  | 1.42                    | 8.47   | 11.03                  | 17.14                 | 15.02                   | 15.17                          | 47.33                         |  |  |  |  |
| 1968..              | 15.07  | 14.18                   | 6.48                           | 35.73                  | 0.27                  | 0.16                        | 0.24                           | 0.66                   | 1.02                  | 1.36                    | 8.32   | 10.69                  | 16.35                 | 15.70                   | 15.04                          | 47.09                         |  |  |  |  |
| 1969..              | 17.36  | 15.90                   | 6.64                           | 39.90                  | 0.38                  | 0.24                        | 0.33                           | 0.95                   | 1.17                  | 1.24                    | 7.42   | 9.84                   | 18.91                 | 17.39                   | 14.40                          | 50.69                         |  |  |  |  |
| 1970..              | 16.85  | 17.55                   | 6.85                           | 41.25                  | 0.38                  | 0.44                        | 0.51                           | 1.34                   | 1.14                  | 1.16                    | 7.10   | 9.41                   | 18.37                 | 19.15                   | 14.47                          | 51.99                         |  |  |  |  |
| 1971..              | 15.49  | 17.03                   | 5.96                           | 38.48                  | 0.33                  | 0.47                        | 0.37                           | 1.17                   | 1.10                  | 1.12                    | 6.83   | 9.05                   | 16.92                 | 18.62                   | 13.16                          | 48.70                         |  |  |  |  |
| 1972..              | 15.68  | 17.19                   | 6.41                           | 39.28                  | 0.28                  | 0.09                        | 0.30                           | 0.68                   | 1.03                  | 1.08                    | 6.56   | 8.67                   | 17.00                 | 18.36                   | 13.27                          | 48.63                         |  |  |  |  |
| 1973..              | 16.19  | 18.17                   | 5.59                           | 39.96                  | 0.34                  | 0.07                        | 0.27                           | 0.68                   | 1.00                  | 1.05                    | 6.31   | 8.36                   | 17.54                 | 19.29                   | 12.17                          | 49.00                         |  |  |  |  |
| 1974..              | 16.00  | 17.73                   | 4.15                           | 37.88                  | 0.40                  | 0.06                        | 0.19                           | 0.65                   | 0.93                  | 0.99                    | 6.02   | 7.94                   | 17.33                 | 18.78                   | 10.36                          | 46.48                         |  |  |  |  |
| 1975..              | 12.05  | 12.99                   | 2.79                           | 27.83                  | 0.44                  | 0.07                        | 0.15                           | 0.66                   | 0.88                  | 0.95                    | 5.76   | 7.60                   | 13.37                 | 14.02                   | 8.70                           | 36.08                         |  |  |  |  |
| 1976 <sup>2)</sup>  | 13.42  | 13.36                   | 2.97                           | 29.75                  | 0.49                  | 0.12                        | 0.09                           | 0.71                   | 0.85                  | 0.91                    | 5.54   | 7.30                   | 14.76                 | 14.40                   | 8.60                           | 37.76                         |  |  |  |  |

<sup>1)</sup> Tuoretta, kuorellista puuta — <sup>2)</sup> Ennakoarvio.

<sup>1)</sup> Färskt trä med bark — <sup>2)</sup> Förhandskalkyl.

<sup>1)</sup> Unseasoned wood with bark — <sup>2)</sup> Preliminary estimates.

90. **Metsäteollisuusyhtiöille kuljetetut raakapuunmäärät vuosina 1956—1976<sup>1)</sup>**  
**Transporterna av råvirke till skogsindustriföretag åren 1956—1976<sup>1)</sup>**  
*Roundwood quantities transported to forest industry companies<sup>1)</sup>*

| Vuosi<br>År<br>Year | Hevosella<br>Med häst   | Traktorilla<br>Med traktor | Autolla<br>Med bil | Rautateitse<br>Per järnväg | Vesitse<br>Sjöledes | Yhteensä<br>Summa |
|---------------------|---|----------------------------|--------------------|----------------------------|---------------------|-------------------|
|                     | By horse  | By tractor                 | By truck           | By rail                    | By water            | Total             |
|                     | 1 000 k-m <sup>3</sup> —1 000 m <sup>3</sup> f — 1 000 solid m <sup>3</sup> |                            |                    |                            |                     |                   |
| 1956 .....          | 35  | 28                         | 4 517              | 3 925                      | 11 799              | 20 304            |
| 1959 .....          | 36  | 40                         | 6 536              | 3 397                      | 11 612              | 21 621            |
| 1960 .....          | 44  | 135                        | 9 291              | 3 643                      | 12 922              | 26 035            |
| 1961 .....          | 43  | 184                        | 10 524             | 3 593                      | 13 686              | 28 030            |
| 1962 .....          | 11  | 301                        | 9 453              | 3 087                      | 12 933              | 25 785            |
| 1963 .....          | 6   | 452                        | 9 964              | 3 576                      | 12 681              | 26 679            |
| 1964 .....          | 7   | 771                        | 10 973             | 3 424                      | 13 761              | 28 936            |
| 1965 .....          | 10  | 894                        | 13 071             | 3 935                      | 12 584              | 30 494            |
| 1966 .....          | 10  | 1 034                      | 12 470             | 4 251                      | 12 023              | 29 788            |
| 1967 .....          | 1   | 903                        | 12 037             | 3 965                      | 10 990              | 27 896            |
| 1968 .....          | 2   | 1 119                      | 14 194             | 4 270                      | 10 419              | 30 004            |
| 1969 .....          | —   | 1 587                      | 16 030             | 5 259                      | 10 426              | 33 302            |
| 1970 .....          | 16  | 1 296                      | 17 872             | 2 666                      | 10 279              | 32 129            |
| 1971 .....          | —   | 872                        | 19 319             | 4 425                      | 9 966               | 34 581            |
| 1972 .....          | 6   | 1 141                      | 19 397             | 3 872                      | 9 446               | 33 862            |
| 1973 .....          | —   | 745                        | 23 007             | 4 242                      | 8 834               | 36 828            |
| 1974 .....          | —   | 437                        | 22 751             | 7 700                      | 10 203              | 41 091            |
| 1975 .....          | —   | 312                        | 21 372             | 6 090                      | 9 120               | 36 894            |
| 1976 .....          | —   | 201                        | 19 490             | 5 862                      | 8 075               | 33 628            |

<sup>1)</sup> Ml. sekä yhtiöiden (Suomen Metsäteollisuuden Keskusliiton jäsenen) omasta että myyjien toimesta perillekuljetetut raakapuunmäärät — Inkl. råvirkemängder, vilka såväl företagen själv (medlemmar i Finlands Skogsindustris Centralförbund) som säljaren transporterat — Incl. both the roundwood quantities transported to the destination by the companies themselves (members of the Central Association of Finnish Forest Industries) and those transported by the sellers.

Lähde — Källa — Source: SVT XVII A; Metsäntutkimuslaitos — FOS XVII A; Skogsforskningsinstitutet — OSF XVII A; Forest Research Institute

91. Teollisuuden ainespuun käyttö teollisuuslajeittain vuosina 1955—1976  
 Konsumtion av inhemskt råvirke enligt industrigrenar åren 1955—1976  
 Consumption of industrial wood by branches of manufacturing

| Vuosi<br>År<br>Year   | Kotimainen raakapu<br>Inhemskt råvirke<br>Domestic roundwood |                         |                                     |                        |  | Ulkomaista raakapu<br>Utländskt råvirke<br>Foreign roundwood | Jäte-<br>puu <sup>1)</sup><br>Av-<br>falls-<br>virke <sup>1)</sup><br>Wood<br>resi-<br>dues <sup>1)</sup> | Kaik-<br>kiaan<br>Inalles<br>Total                              | Kotimainen raakapu<br>Inhemskt råvirke<br>Domestic roundwood |                         |                                     |                        |  | Ulkomaista raakapu<br>Utländskt råvirke<br>Foreign roundwood | Jäte-<br>puu <sup>1)</sup><br>Av-<br>falls-<br>virke <sup>1)</sup><br>Wood<br>resi-<br>dues <sup>1)</sup> | Kaik-<br>kiaan<br>Inalles<br>Total |
|---|--|-------------------------|-------------------------------------|------------------------|--|--|---|---|--|-------------------------|-------------------------------------|------------------------|--|--|---|------------------------------------|
|   | Mänty<br>Tall<br>Pine  | Kuusi<br>Gran<br>Spruce | Lehti-<br>Lövträd<br>Non-<br>conif. | Yht.<br>Summa<br>Total | Ulkomaista raakapu<br>Utländskt råvirke<br>Foreign roundwood |  |   |   | Mänty<br>Tall<br>Pine  | Kuusi<br>Gran<br>Spruce | Lehti-<br>Lövträd<br>Non-<br>conif. | Yht.<br>Summa<br>Total | Ulkomaista raakapu<br>Utländskt råvirke<br>Foreign roundwood |  |   |                                    |
| 1 000 000 k-m <sup>3</sup> kuorellista — m <sup>3</sup> f med bark — solid m <sup>3</sup> with bark |  |                         |                                     |                        |  |  |   |   |  |                         |                                     |                        |  |  |   |                                    |
| Sahateollisuus <sup>2)</sup> — Säginäidustrin <sup>2)</sup> — Sawmill industry <sup>2)</sup>        |  |                         |                                     |                        |  |  |   | Vaneriteollisuus — Fanerindustrin — Plywood and veneer industry |  |                         |                                     |                        |  |  |   |                                    |
| 1955  | 8.09   | 4.09                    | 0.17                                | 12.35                  | 0.05   | —  | 12.40   | 0.01  | —  | 1.42                    | 1.44                                | 0.00                   | —  | 1.44   |   |                                    |
| 1960  | 9.54   | 5.90                    | 0.16                                | 15.61                  | 0.16   | —  | 15.77   | 0.01  | —  | 1.16                    | 1.17                                | 0.00                   | —  | 1.17   |   |                                    |
| 1965  | 8.85   | 5.64                    | 0.61                                | 15.11                  | 0.73   | —  | 15.84   | 0.18  | 0.07   | 1.49                    | 1.74                                | 0.00                   | —  | 1.74   |   |                                    |
| 1967  | 8.26   | 4.06                    | 0.54                                | 12.86                  | 0.69   | —  | 13.54   | 0.04  | 0.01   | 1.54                    | 1.59                                | 0.00                   | 0.01   | 1.60   |   |                                    |
| 1968  | 8.26   | 4.25                    | 0.47                                | 12.98                  | 0.68   | —  | 13.66   | 0.05  | 0.01   | 1.72                    | 1.77                                | 0.00                   | 0.00   | 1.77   |   |                                    |
| 1969  | 9.55   | 5.34                    | 0.40                                | 15.29                  | 0.46   | —  | 15.75   | 0.04  | 0.02   | 2.08                    | 2.14                                | 0.00                   | 0.00   | 2.14   |   |                                    |
| 1970  | 10.18  | 5.98                    | 0.37                                | 16.53                  | 0.65   | —  | 17.18   | 0.03  | 0.08   | 2.14                    | 2.26                                | 0.00                   | 0.00   | 2.26   |   |                                    |
| 1971  | 10.09  | 6.30                    | 0.24                                | 16.63                  | 0.61   | —  | 17.24   | 0.13  | 0.22   | 1.85                    | 2.19                                | 0.00                   | 0.00   | 2.20   |   |                                    |
| 1972  | 9.34   | 6.04                    | 0.21                                | 15.58                  | 0.79   | —  | 16.37   | 0.07  | 0.47   | 1.68                    | 2.22                                | 0.01                   | —  | 2.22   |   |                                    |
| 1973  | 9.92   | 7.06                    | 0.22                                | 17.19                  | 0.70   | —  | 17.89   | 0.09  | 0.60   | 1.45                    | 2.13                                | 0.01                   | 0.00   | 2.14   |   |                                    |
| 1974  | 9.14   | 6.55                    | 0.20                                | 15.88                  | 1.04   | —  | 16.92   | 0.11  | 0.42   | 1.24                    | 1.76                                | 0.00                   | 0.00   | 1.76   |   |                                    |
| 1975  | 5.88   | 4.32                    | 0.12                                | 10.31                  | 0.80   | —  | 11.11   | 0.13  | 0.31   | 0.89                    | 1.33                                | —                      | 0.00   | 1.33   |   |                                    |
| 1976 <sup>3)</sup>  | 7.21   | 5.25                    | 0.14                                | 12.60                  | 0.60   | —  | 13.20   | 0.14  | 0.34   | 1.00                    | 1.48                                | —                      | 0.00   | 1.48   |   |                                    |
| Lastulevyteollisuus — Spånplattindustrin — Particle board industry                                  |  |                         |                                     |                        |  |  |   | Puumassateollisuus — Trämasseindustrin — Pulp industry          |  |                         |                                     |                        |  |  |   |                                    |
| 1955  | —  | —                       | —                                   | —                      | —  | —  | —   | 3.50  | 7.58   | 0.15                    | 11.23                               | 0.03                   | 1.07   | 12.33  |   |                                    |
| 1960  | 0.05   | 0.03                    | 0.06                                | 0.14                   | —  | 0.05   | 0.19  | 3.99  | 9.37   | 0.54                    | 13.90                               | 0.15                   | 1.93   | 15.98  |   |                                    |
| 1965  | 0.06   | 0.01                    | 0.18                                | 0.25                   | 0.03   | 0.07   | 0.35  | 5.15  | 10.40  | 2.75                    | 18.31                               | 1.82                   | 3.80   | 23.93  |   |                                    |
| 1967  | 0.03   | 0.02                    | 0.22                                | 0.26                   | —  | 0.09   | 0.35  | 7.36  | 9.28   | 3.45                    | 20.09                               | 1.32                   | 3.43   | 24.84  |   |                                    |
| 1968  | 0.05   | 0.01                    | 0.30                                | 0.36                   | —  | 0.14   | 0.50  | 6.67  | 9.89   | 3.62                    | 20.17                               | 1.56                   | 3.83   | 25.58  |   |                                    |
| 1969  | 0.05   | 0.00                    | 0.30                                | 0.36                   | —  | 0.16   | 0.52  | 7.66  | 10.51  | 3.48                    | 21.65                               | 1.88                   | 3.66   | 27.19  |   |                                    |
| 1970  | 0.04   | 0.00                    | 0.36                                | 0.39                   | —  | 0.21   | 0.60  | 6.52  | 11.47  | 3.62                    | 21.61                               | 2.01                   | 4.48   | 28.10  |   |                                    |
| 1971  | 0.04   | 0.01                    | 0.36                                | 0.41                   | —  | 0.28   | 0.69  | 5.15  | 10.47  | 3.26                    | 18.87                               | 2.49                   | 4.91   | 26.27  |   |                                    |
| 1972  | 0.05   | 0.03                    | 0.40                                | 0.48                   | —  | 0.38   | 0.86  | 6.14  | 10.63  | 3.89                    | 20.66                               | 2.00                   | 4.88   | 27.55  |   |                                    |
| 1973  | 0.00   | 0.07                    | 0.32                                | 0.40                   | 0.18   | 0.59   | 1.17  | 6.07  | 10.41  | 3.45                    | 19.92                               | 3.78                   | 5.49   | 29.20  |   |                                    |
| 1974  | 0.02   | —                       | 0.34                                | 0.36                   | 0.12   | 0.75   | 1.23  | 6.61  | 10.72  | 2.25                    | 19.58                               | 3.68                   | 5.67   | 28.93  |   |                                    |
| 1975  | 0.00   | 0.03                    | 0.12                                | 0.15                   | 0.20   | 0.59   | 0.94  | 5.92  | 8.31   | 1.55                    | 15.78                               | 3.72                   | 4.32   | 23.81  |   |                                    |
| 1976 <sup>3)</sup>  | 0.00   | 0.01                    | 0.05                                | 0.06                   | 0.20   | 0.69   | 0.95  | 5.94  | 7.73   | 1.64                    | 15.31                               | 3.73                   | 4.92   | 23.96  |   |                                    |
| Kuitulevyteollisuus — Wallboardindustrin — Fibreboard industry                                      |  |                         |                                     |                        |  |  |   | Muu teollisuus — Annan industri — Other manufacturing           |  |                         |                                     |                        |  |  |   |                                    |
| 1955  | 0.05   | 0.06                    | 0.08                                | 0.18                   | —  | 0.30   | 0.48  | 0.16  | 0.05   | 0.20                    | 0.40                                | 0.00                   | —  | 0.40   |   |                                    |
| 1960  | 0.05   | 0.03                    | 0.16                                | 0.24                   | —  | 0.37   | 0.61  | 0.15  | 0.06   | 0.20                    | 0.40                                | 0.01                   | —  | 0.41   |   |                                    |
| 1965  | 0.02   | 0.02                    | 0.17                                | 0.20                   | 0.09   | 0.48   | 0.77  | 0.01  | 0.04   | 0.14                    | 0.19                                | 0.00                   | 0.01   | 0.20   |   |                                    |
| 1967  | 0.03   | 0.01                    | 0.08                                | 0.12                   | 0.09   | 0.35   | 0.56  | 0.02  | 0.02   | 0.14                    | 0.19                                | 0.00                   | 0.02   | 0.21   |   |                                    |
| 1968  | 0.02   | 0.01                    | 0.08                                | 0.12                   | 0.09   | 0.40   | 0.61  | 0.02  | 0.00   | 0.12                    | 0.15                                | 0.01                   | 0.01   | 0.17   |   |                                    |
| 1969  | 0.00   | 0.00                    | 0.10                                | 0.11                   | 0.06   | 0.42   | 0.59  | 0.05  | 0.02   | 0.13                    | 0.20                                | 0.01                   | 0.01   | 0.22   |   |                                    |
| 1970  | 0.00   | 0.00                    | 0.08                                | 0.08                   | 0.09   | 0.45   | 0.62  | 0.07  | 0.02   | 0.15                    | 0.24                                | 0.00                   | 0.01   | 0.25   |   |                                    |
| 1971  | 0.02   | 0.02                    | 0.02                                | 0.06                   | 0.14   | 0.43   | 0.62  | 0.07  | 0.02   | 0.14                    | 0.23                                | 0.01                   | 0.01   | 0.25   |   |                                    |
| 1972  | 0.01   | 0.01                    | 0.03                                | 0.05                   | 0.13   | 0.47   | 0.65  | 0.07  | 0.02   | 0.15                    | 0.24                                | 0.00                   | 0.01   | 0.25   |   |                                    |
| 1973  | 0.00   | —                       | 0.06                                | 0.06                   | 0.12   | 0.53   | 0.71  | 0.12  | 0.04   | 0.03                    | 0.19                                | —                      | 0.01   | 0.20   |   |                                    |
| 1974  | 0.01   | 0.01                    | 0.06                                | 0.07                   | 0.14   | 0.51   | 0.72  | 0.12  | 0.04   | 0.03                    | 0.19                                | —                      | 0.01   | 0.20   |   |                                    |
| 1975  | —  | —                       | 0.01                                | 0.01                   | 0.09   | 0.34   | 0.44  | 0.12  | 0.03   | 0.07                    | 0.22                                | 0.00                   | 0.01   | 0.23   |   |                                    |
| 1976 <sup>3)</sup>  | —  | —                       | 0.05                                | 0.05                   | 0.09   | 0.26   | 0.40  | 0.13  | 0.03   | 0.06                    | 0.22                                | 0.00                   | 0.01   | 0.23   |   |                                    |

<sup>1)</sup> Enimmäkseen kotimaista. Ulkomaista käytetty pieniä määriä, etupäässä puumassateollisuudessa — <sup>2)</sup> Vuosina 1955—63 pl. osa piensahojen raakapuun käytöstä — <sup>3)</sup> Ennakkoarvio.

<sup>1)</sup> Mest inhemskt. En liten del utländskt har använts, främst inom trämassaindustrin — <sup>2)</sup> År 1955—63 exkl. en del av småsågarnas råvirkesanvändning — <sup>3)</sup> Förhandskalkyl.

<sup>1)</sup> Mostly domestic. Incl. a small amount of foreign wood residues, mainly in pulp industry — <sup>2)</sup> During 1955—63 excl. part of the roundwood used by smaller sawmills — <sup>3)</sup> Preliminary estimates.

Lände — Källa — Source: SVT XVII A; Metsäntutkimuslaitos — FOS XVII A; Skogsforskningsinstitutet — OSF XVII A; Forest Research Institute

92. Metsähallinnon tulot ja menot vuosina 1938—1976  
 Forstförvaltningens inkomster och utgifter åren 1938—1976  
 Income and Expenditure of Forest Administration

Metsäntutkimuslaitos ja sen kokeilualueet eivät sisälly tähän taulukkoon — Skogsforskningsanstalten och dess försöksområden ingår icke i denna tabell.

| Vuosi<br>År<br>Year | Valtion metsätalous/Metsähallituksen metsät <sup>1)</sup><br>Statens skogshushållning/Forststyrelsens skogar <sup>1)</sup><br>State Forestry/Forests of National Board of Forestry |   |  |                            |   |                                  |  | Menot yksityismetsätalouden tukemiseen <sup>2)</sup><br>Utgifter för privat skogshushållning <sup>2)</sup><br>Expenditure for Private Forestry |   |   |  |  | Yhteensä<br>Summa<br>Total | Yleiset metsähallintomenot <sup>3)</sup><br>Allmänna skogsförvaltningsutgifter <sup>3)</sup><br>General expenditure on forest administration |
|---------------------|--|---|--|----------------------------|---|----------------------------------|--|--|---|---|--|--|----------------------------|--|
|                     | Tulot — Inkomster — Income   |   |  |                            |   |                                  |  |  |   |   |  |  |                            |  |
|                     | Puiden pystyynmyynti<br>Försäljn. av växande skog<br>Sales on the stump  | Puntavaran<br>hankkimyynni<br>Leveansar<br>Delivery sales | Muut tulot<br>Övriga inkomster<br>Other income | Yhteensä<br>Summa<br>Total | Käyttömenot yhteensä<br>Summa driftkoskusten<br>Total operating costs | Ylijäämä<br>Överskott<br>Surplus | Sijoitusmenot<br>Investeringsutgifter<br>Investments | Tulot maanluovutuksista<br>Inkomster av jordöverlåtelse<br>Income from relinq. of land   | Keskus- ja piirimetsälaita-<br>kuntien avustaminen<br>Understöd till central- och<br>distriktskogsområdena<br>Subvent. given to central forestry<br>assoc. and district forestry boards | Avistuks. metsänparannus-<br>Understöd för skogsförbättring<br>Subvention for forest improve-<br>ment | Lahat metsänparannustöihin<br>Lån för skogsförbättring<br>Loans for forest improvement | Muut yksityismetsätal. menot<br>Övriga utgifter för privat<br>skogshushållning<br>Other expend. for private forestry | Yhteensä<br>Summa<br>Total |  |
|                     | 1 000 000 mk   |   |  |                            |   |                                  |  |  |   |   |  |  |                            |  |
| 1938                | 1.3  | 3.5   | 0.03   | 4.8                        | 2.1   | 2.7                              | 0.2  | 0.2  | 0.2   | 0.2   | 0.1  | 0.0  | 0.5                        | 0.1  |
| 1950                | 8.8  | 26.2  | 0.3  | 35.2                       | 21.4  | 13.8                             | 6.0  | 0.4  | 1.8   | 1.2   | 0.3  | 0.3  | 3.6                        | 0.9  |
| 1955                | 14.7   | 89.4  | 0.5  | 104.6                      | 81.9  | 22.7                             | 8.1  | 0.5  | 2.6   | 4.2   | 3.0  | 0.0  | 9.8                        | 3.1  |
| 1960                | 12.0   | 129.6   | 3.2  | 144.8                      | 101.0   | 43.8                             | 5.2  | 0.6  | 4.9   | 8.3   | 5.8  | 0.1  | 19.0                       | 8.5  |
| 1965                | 12.2   | 164.4   | 6.2  | 182.8                      | 137.2   | 45.6                             | 20.5   | 0.6  | 10.0  | 21.8  | 13.1   | 0.2  | 45.1                       | 24.8   |
| 1967                | 5.3  | 162.8   | 6.5  | 174.6                      | 141.4   | 33.2                             | 28.9   | 0.6  | 10.7  | 37.4  | 23.1   | 0.3  | 71.5                       | 20.7   |
| 1968                | 4.1  | 154.8   | 6.8  | 165.7                      | 155.6   | 10.1                             | 33.4   | 0.3  | 30.0  | 36.6  | 31.9   | 0.3  | 98.8                       | 18.0   |
| 1969                | 2.9  | 168.5   | 9.6  | 181.0                      | 161.4   | 19.6                             | 27.5   | 0.6  | 32.7  | 24.0  | 19.4   | 0.4  | 76.5                       | 23.6   |
| 1970                | 3.2  | 168.2   | 9.5  | 180.9                      | 159.3   | 21.6                             | 27.4   | 0.5  | 36.1  | 25.4  | 24.2   | 0.4  | 86.1                       | 18.5   |
| 1971                | 2.5  | 172.3   | 15.8   | 190.6                      | 186.8   | 3.8                              | 33.0   | 0.8  | 27.8  | 58.0  | 30.7   | 0.3  | 116.8                      | 27.0   |
| 1972                | 1.9  | 179.1   | 20.5   | 201.5                      | 197.4   | 4.1                              | 40.4   | 0.3  | 30.5  | 48.7  | 35.9   | 0.4  | 115.5                      | 36.0   |
| 1973                | 3.2  | 191.2   | 44.7   | 239.1                      | 235.7   | 3.4                              | 46.1   | 0.9  | 35.3  | 57.2  | 45.6   | 1.1  | 139.2                      | 35.3   |
| 1974                | 3.4  | 333.8   | 21.0   | 358.2                      | 297.4   | 60.8                             | 57.3   | 0.3  | 41.8  | 63.7  | 55.3   | 2.8  | 163.6                      | 32.0   |
| 1975                | 4.0  | 377.5   | 32.3   | 413.8                      | 358.8   | 55.0                             | 83.4   | 0.4  | 53.4  | 73.0  | 79.0   | 3.6  | 209.0                      | 55.6   |
| 1976                | 4.5  | 381.8   | 60.2   | 446.5                      | 440.1   | 6.4                              | 89.3   | 0.5  | 66.0  | 118.9   | 115.6  | 9.3  | 309.8                      | 90.7   |

<sup>1)</sup> Tulot ja menot ovat vuoteen 1970 kameraalisen kirjanpidon ja vuodesta 1971 liikekirjanpidon mukaiset — <sup>2)</sup> Yksityismetsätalouden menot ovat kameraalisen kirjanpidon mukaiset — <sup>3)</sup> Valtionapu erinäisille yhdistyksille, muuhun kuin metsähallituksen metsiin kohdistuvat sijoitusmenot työllisyyden turvaamiseksi yms.

<sup>1)</sup> Inkomster och utgifter är intill 1970 beräknade enligt kamerabokföring och fr.o.m. år 1971 enligt affärsbokföring — <sup>2)</sup> Utgifter för privat skogshushållning är beräknade enligt kamerabokföring — <sup>3)</sup> Statsunderstöd för vissa samfund, investeringar för att trygga sysselsättningen med undantag av investeringar i forststyrelsens skogar o.d.

Lähde — Källa — Source: SVT XVII A; Metsähallitus — FOS XVII A; Forststyrelsen — OSF XVII A; National Board of Forestry

93. Yksityismetsien kantohinnat lääneittäin hakkuuvuonna 1976/77  
 Rotpris i enskilda skogar länsvis under avverkningsår 1976/77  
 Stumpage prices by provinces in private forests in the cutting season 1976/77

| Lääni<br>Län<br>Province   | Havupuutukit<br>Barrträds-<br>timmer<br>Coniferous<br>logs | Koivutukit<br>Björkstockar<br>Birch<br>logs | Kuusi-<br>kuitupuu<br>Granmassaved<br>Spruce<br>pulpwood | Mänty-<br>kuitupuu<br>Tallmassaved<br>Pine<br>pulpwood | Lehti-<br>kuitupuu<br>Lövmassaved<br>Broadleaved<br>pulpwood |
|--|--|---|--|--|--|
| Mk/k-m <sup>3</sup> kuorellisena — mk/m <sup>3</sup> f obarkad — Fmk per solid cu.m. with bark |  |   |  |  |  |
| 0. Ahvenanmaa — Åland .....  | ..   | ..  | ..   | ..   | ..   |
| 1. Uudenmaan — Nylands .....   | 115.90   | 117.40                                      | 66.10  | 64.00  | 44.00  |
| 2. Turun-Porin — Åbo-B:borgs ..  | 117.50   | 103.30                                      | 64.90  | 62.40  | 43.90  |
| 3. Hämeen — Tavastehus .....   | 117.30   | 117.70                                      | 65.00  | 62.80  | 45.00  |
| 4. Kymen — Kymmene .....   | 110.50   | 117.50                                      | 65.60  | 62.30  | 43.70  |
| 5. Mikkelin — S:t Michels .....  | 110.80   | 120.40                                      | 63.30  | 60.50  | 43.30  |
| 6. Kuopion — Kuopio .....  | 106.20   | 114.40                                      | 62.90  | 59.80  | 43.60  |
| 7. P. Karjalan — N. Karels .....   | 104.40   | 108.90                                      | 60.10  | 58.10  | 39.60  |
| 8. Vaasan — Vasa .....   | 103.10   | 93.90                                       | 63.00  | 60.30  | 41.80  |
| 9. K. Suomen — M. Finlands ...   | 111.60   | 116.00                                      | 65.10  | 62.30  | 45.30  |
| 10. Oulun — Uleåborgs .....  | 97.00  | 90.60                                       | 57.00  | 53.80  | 38.50  |
| 11. Lapin — Lapplands .....  | 86.30  | 65.90                                       | 53.70  | 49.30  | 35.10  |
| <b>Koko maa — Hela riket — Whole<br/>country .....</b>   | <b>109.20</b>  | <b>115.00</b>                               | <b>62.30</b>   | <b>58.50</b>   | <b>41.70</b>   |

Lähde — Källa — Source: SVT XVII A; Metsäntutkimuslaitos — FOS XVII A; Skogsforskningsinstitutet — OSF XVII A; Finnish Forest Research Institute





## 94. (jatk. — forts. — cont.)

Toimialaluokitus (TOL) <sup>1)</sup>Standard Industrial Classification (SIC) <sup>1)</sup>

|        | Toimipaikka<br>Arbeitsstätten<br>Establishments  | Omistajia ja toimihenkilöitä<br>Ägare och tjänstemän <sup>2)</sup><br>Owners and salaried employees <sup>2)</sup> | Työntekijöitä keskimäärin<br>Arbetare i medeltal<br>Average number of wage earners |                   |        | Yhteensä<br>Summa |
|--------|--|---|--|-------------------|--------|-------------------|
|        |  |   | Miehiä<br>Males  | Naisia<br>Females |        |                   |
| 3511   | Teollisuuskemikaalien valm. — <i>Manuf. of basic industrial chemicals exc. fertilizers</i>                             | 63  | 2 198  | 3 461             | 457    | 3 918             |
| 3512   | Lannoite- ja torjunta-ain. valm. — <i>Manuf. of fertilizers and pesticides</i>   | 10  | 402  | 980               | 242    | 1 222             |
| 35131  | Hartsten ja muovien valm. — <i>Manuf. of resins and plastics</i>   | 54  | 1 671  | 3 100             | 1 258  | 4 353             |
| 352    | Muiden kemiall. tuott. valm. — <i>Manuf. of other chemical products</i>  | 111   | 3 803  | 2 678             | 2 794  | 5 472             |
| 3521   | Maalin ja lakan valm. — <i>Manuf. of paints, varnishes and lacquers</i>  | 13  | 751  | 685               | 370    | 1 055             |
| 3522   | Lääkevalmistuksen tuotanto — <i>Manuf. of drugs and medicines</i>  | 14  | 1 302  | 314               | 540    | 1 054             |
| 3523   | Pesuain. ja kosmeett. ym. tuott. valm. — <i>Manuf. of soap and cleaning prepar., cosmetics etc.</i>                    | 38  | 1 014  | 437               | 754    | 1 191             |
| 353(0) | Maaöljyn jalostus — <i>Petroleum refineries</i>  | 3   | 1 203  | 1 069             | 91     | 1 160             |
| 354(0) | Maaöljy- ja kivihiilituott. valm. — <i>Products of petroleum and coal</i>  | 19  | 226  | 445               | 69     | 514               |
| 355    | Kumintotteiden valmistus — <i>Manuf. of rubber products</i>  | 12  | 931  | 2 011             | 2 438  | 4 449             |
| 356(0) | Muovituotteiden valmistus — <i>Manuf. of plastic products n.e.c.</i>   | 106   | 1 248  | 2 177             | 2 318  | 4 495             |
| 36     | Savi-, lasi- ja kiviituott. valm. — <i>Manuf. of non-metallic mineral products</i>                                     | 379   | 5 272  | 13 346            | 3 997  | 17 343            |
| 361(0) | Posliini- ja savitavara-ain. valm. — <i>Manuf. of pottery, china and earthenware</i>                                   | 6   | 377  | 610               | 968    | 1 578             |
| 362(0) | Lasin ja lasituott. valm. — <i>Manuf. of glass and glass products</i>  | 36  | 807  | 2 132             | 1 213  | 3 345             |
| 369    | Muu savi- ja kiviituott. valm. — <i>Manuf. of other non-metallic mineral products</i>                                  | 337   | 4 088  | 10 604            | 1 816  | 12 420            |
| 3692   | Sementin, kalkin ja laastin valm. — <i>Manuf. of cement, lime and plaster</i>  | 12  | 1 206  | 1 291             | 310    | 1 601             |
| 36992  | Betonin ja betoniituott. valm. — <i>Manuf. of concrete and concrete prod.</i>  | 229   | 2 090  | 6 672             | 825    | 7 497             |
| 37     | Metallien valmistus — <i>Basic metal industries</i>  | 94  | 5 136  | 13 702            | 1 651  | 15 353            |
| 371(0) | Raudan ja teräksen valm. — <i>Iron and steel basic industries</i>  | 61  | 3 694  | 10 173            | 1 174  | 11 347            |
| 372(0) | Muiden metallien valm. — <i>Non-ferrous metal basic industries</i>   | 33  | 1 442  | 3 529             | 477    | 4 006             |
| 38     | Metalli- ja konepajatuott. valm. — <i>Manuf. of fabricated metal products</i>  | 1 452   | 44 901   | 96 784            | 26 076 | 122 860           |
| 381    | Metallituott. valm. — <i>Manuf. of fabricated metal products, exc. machinery etc.</i>                                  | 453   | 6 588  | 17 537            | 5 693  | 23 230            |
| 382    | Koneiden valmistus — <i>Manuf. of machinery exc. electrical</i>  | 572   | 17 992   | 40 205            | 5 787  | 45 992            |
| 383    | Sähkötekniikan tuott. valm. — <i>Manuf. of electrical machinery, apparatus, appliances and supplies</i>                | 165   | 9 351  | 12 342            | 10 080 | 22 422            |
| 3831   | Teollisuuslaitosten, ja lait. valm. — <i>Manuf. of electrical industrial machinery etc.</i>                            | 98  | 4 159  | 7 431             | 3 087  | 10 518            |
| 3832   | Radioid., televis., tietol.-väli. valm. — <i>Manuf. of radio, television and communication equipment and apparatus</i> | 37  | 3 273  | 2 327             | 5 464  | 7 791             |
| 38391  | Sähköjoht. ja -kaapelin valm. — <i>Manuf. of insulated wires and cables</i>  | 9   | 1 373  | 1 849             | 825    | 2 674             |
| 384    | Kulkuneuvojen valmistus — <i>Manuf. of transport equipment</i>   | 213   | 9 479  | 25 122            | 3 429  | 28 551            |
| 3841   | Laivojen ja veneiden valmistus ja korjaus — <i>Shipbuilding and repairing</i>  | 74  | 5 701  | 14 128            | 1 004  | 15 732            |
| 3842   | Kiskojenvalmistus ja -korjaus — <i>Manuf. of railroad equipment</i>  | 26  | 740  | 3 528             | 203    | 3 731             |
| 3843   | Autojen ja autonosien valm. — <i>Manuf. of motor vehicles</i>  | 93  | 2 040  | 5 587             | 1 253  | 6 840             |
| 385    | Instrumenttien ym. hienomek. tuott. valm. — <i>Manuf. of profess., measuring and controlling equipment etc.</i>        | 49  | 1 491  | 1 578             | 1 087  | 2 665             |
| 39(0)  | Muu valmistus — <i>Other manuf.</i>  | 116   | 966  | 2 078             | 1 976  | 4 054             |
| 4      | Sähkö-, kaasu- ja vesihuolto — <i>Electricity, gas and water</i>   | 487   | 9 126  | 13 785            | 1 045  | 14 780            |
| 41(0)  | Sähkö-, kaasu- ja lämpöhuolto — <i>Electricity, gas and steam</i>  | 409   | 8 490  | 12 659            | 965    | 13 621            |
| 4101   | Sähkön tuotanto ja jakelu — <i>Electric light and power</i>  | 348   | 8 062  | 11 156            | 847    | 12 003            |
| 4103   | Keskilämpöenergian tuotanto ja jakelu — <i>Steam and hot water supply</i>  | 60  | 392  | 1 421             | 111    | 1 532             |
| 42(0)  | Veden puhdistus ja jakelu — <i>Water works and supply</i>  | 78  | 636  | 1 076             | 80     | 1 156             |

<sup>1)</sup> 1., 2- ja 3-numerotusluku mukana kaikilla alalajilla, joilla on tuotantoa. — <sup>2)</sup> Omistajat, jotka työskentelevät tehdaslaitoksessa. — <sup>3)</sup> Tuotannon bruttovarvasta on vähennetty seuraavat tuotantokustannukset: raaka-ainet ja puoliainekset, pakkausainekset, ostetut polttoaineet, voittoaikaiset sekä muut edellä mainitsemattomat apuainet ja lisätarvikkeet, ostettu sähköenergia, ovetu sähköenergia sekä vieraiden suorittamat korjaus-, valmistus-, kuljetus- yms. palvelukset.

<sup>4)</sup> Pää 1., 2- o. 3-sifferinä ingår alla näringsgrenar med produktion. — <sup>5)</sup> Ägare, som deltar i fabriksens verksamhet. — <sup>6)</sup> Från produktions bruttovärdet har följande produktionskostnader avdragits: råvaror och halvfabrikat, inköpt elektrisk energi, smörjmedel och andra ej ovan nämnda hjälpmedel och tillbehör, inköpt elenergi samt av utomstående utförd reparations-, fabriktions-, transport- o.d. tjänster.

Lähde — Källa — Source: SVT XVIII A; TK:n teollisuustilastointoisto — FOS XVIII A; SCs byrå för industristatistik — USF XVIII A; Division of industrial statistics of SCO

| Työntekijän työaika, 1 000<br>Arbetarnas arbetstid, 1 000<br>Total worked of wage<br>carriers, 1 000 | Välitöimästä tehdaskoneita<br>käytävää voima, kW<br>Käytävää voimaa, kW<br>ditto w. installed<br>Power installed (aircraft)<br>for running machines, kVp | Työntekijän palkat<br>Arbetarnas löner<br>Wages | Työntekijöiden<br>Tjänstemännens löner<br>Salaries | Rakennuksen arvo<br>Byggnads värdet<br>Value of rate materials | Sähk. ulkoenergia<br>Ditro utländskt<br>Of which foreign | Tuotannon bruttovarvo<br>Produktions bruttovärde<br>Gross value of product | Käsitönares <sup>1)</sup><br>Färdigt tillverkat <sup>1)</sup><br>Value added <sup>1)</sup> | Näringsgränsindelningen (N1) <sup>2)</sup> |
|--|--|---|--|--|--|--|--|--|
|  |  |   |  |  |  |  |  |  |
| 7 050  | 222 901  | 106   | 86   | 766  | 351  | 1 804  | 687  | 3511                                       |
| 2 225  | 36 674   | 32  | 15   | 805  | 208  | 1 143  | 265  | 3512                                       |
| 7 643  | 99 747   | 101   | 56   | 518  | 253  | 995  | 380  | 35131                                      |
| 9 721  | 34 150   | 114   | 132  | 442  | 307  | 1 179  | 580  | 352  |
| 1 926  | 6 807  | 27  | 27   | 146  | 97   | 305  | 127  | 3521                                       |
| 1 924  | 8 925  | 19  | 44   | 68   | 55   | 269  | 188  | 3522                                       |
| 2 098  | 4 072  | 22  | 34   | 85   | 68   | 286  | 137  | 3523                                       |
| 2 225  | 174 002  | 35  | 47   | 2 925  | 2 682  | 3 422  | 357  | 353(0)                                     |
| 937  | 4 175  | 13  | 7  | 145  | 71   | 268  | 101  | 354(0)                                     |
| 7 358  | 45 545   | 92  | 33   | 132  | 112  | 444  | 270  | 355  |
| 7 775  | 35 323   | 95  | 42   | 212  | 117  | 548  | 298  | 356(0)                                     |
| 31 313   | 191 318  | 410   | 179  | 771  | 160  | 2 397  | 1 173  | 36   |
| 2 644  | 12 163   | 35  | 13   | 17   | 7  | 133  | 95   | 361(0)                                     |
| 5 838  | 11 902   | 75  | 26   | 87   | 62   | 330  | 176  | 362(0)                                     |
| 22 831   | 167 253  | 300   | 140  | 667  | 91   | 1 934  | 902  | 369  |
| 2 920  | 85 246   | 41  | 46   | 59   | 9  | 367  | 150  | 3692                                       |
| 13 723   | 42 863   | 185   | 68   | 514  | 41   | 1 093  | 487  | 36992                                      |
| 27 465   | 184 309  | 406   | 188  | 3 133  | 697  | 4 901  | 1 333  | 37   |
| 30 310   | 396 951  | 298   | 137  | 2 067  | 649  | 3 419  | 1 081  | 371(0)                                     |
| 7 155  | 87 358   | 108   | 51   | 1 066  | 48   | 1 482  | 252  | 372(0)                                     |
| 215 806  | 548 324  | 3 105   | 1 566  | 6 907  | 3 186  | 16 966   | 8 366  | 38   |
| 40 213   | 138 245  | 547   | 212  | 1 129  | 539  | 2 872  | 1 504  | 381  |
| 81 309   | 196 337  | 1 190   | 628  | 2 259  | 834  | 6 138  | 3 186  | 382  |
| 38 846   | 58 550   | 503   | 328  | 1 337  | 788  | 2 947  | 1 482  | 383  |
| 18 191   | 32 571   | 247   | 141  | 437  | 224  | 1 207  | 708  | 3831                                       |
| 13 458   | 2 659  | 159   | 117  | 627  | 441  | 1 078  | 421  | 3832                                       |
| 4 629  | 19 959   | 65  | 62   | 231  | 95   | 523  | 270  | 38391                                      |
| 50 632   | 150 709  | 804   | 345  | 2 087  | 966  | 4 721  | 2 020  | 384  |
| 27 710   | 99 409   | 461   | 218  | 1 147  | 407  | 3 065  | 1 373  | 3841                                       |
| 6 658  | 16 618   | 109   | 26   | 166  | 55   | 352  | 132  | 3842                                       |
| 12 217   | 28 850   | 173   | 67   | 676  | 441  | 1 106  | 384  | 3843                                       |
| 4 806  | 4 483  | 61  | 53   | 95   | 59   | 288  | 174  | 385  |
| 6 821  | 8 328  | 77  | 30   | 122  | 60   | 329  | 189  | 39(0)                                      |
| 26 830   | 616 341  | 411   | 321  | 51   | 19   | 7 765  | 3 009  | 4  |
| 24 892   | 577 977  | 381   | 301  | 49   | 19   | 7 467  | 2 760  | 41(0)                                      |
| 21 929   | 434 046  | 331   | 283  | 25   | 19   | 6 609  | 2 594  | 4101                                       |
| 2 834  | 142 841  | 37  | 14   | 18   | 18   | 841  | 157  | 4103                                       |
| 1 938  | 38 364   | 30  | 20   | 2  | 2  | 299  | 249  | 42(0)                                      |

<sup>1)</sup> 1., 2- and 3-digit codes incl. all industries with production. — <sup>2)</sup> Owners working in the establishment. — <sup>3)</sup> From the gross value of the production the following production costs have been deducted: raw materials and semi-finished products, packing, purchased fuel, lubricants and other auxiliary materials and accessories not mentioned above, purchased electric power, repair, production, transportation and other services performed by other establishments.



96. Toimipaikat ja henkilökunta omistussuhteen sekä juridisen muodon mukaan vuonna 1975  
Establishments and personnel by owner and by juridical form in 1975

| Omistaja<br>Owner                                     | Juridinen muoto — Juridiska formen — Juridical form  |   |  |   |
|---|--|---|--|---|
|   | Yksityinen henkilö, kuolinpesä<br>yms.<br>Privat person, dödsbo o.dyl.<br>Individuals and estates of the<br>deceased |   | Osakeyhtiö<br>Aktiebolag<br>Companies            |   |
|   | Toimipaikkoja<br>Arbetsställen<br>Establishments   | Henkilö-<br>kuntaa<br>Personal<br>Personnel | Toimipaikkoja<br>Arbetsställen<br>Establishments | Henkilö-<br>kuntaa<br>Personal<br>Personnel |
| Yksityinen kotimainen — Domestic private              | 911  | 13 656                                      | 3 580  | 375 090                                     |
| Valtio — State  | —  | —   | 182  | 58 327                                      |
| Kunta — Commune                                       | —  | —   | 11   | 947   |
| Kuntainliitto — Federation of municipalities          | —  | —   | —  | —   |
| Ulkomaalaisten osuus 20—50% — Foreign share 20—50%    | —  | —   | 28   | 5 284                                       |
| Ulkomaalaisten osuus yli 50% — Foreign share over 50% | —  | —   | 154  | 16 354                                      |
| Muu omistaja — Other owner                            | —  | —   | 3  | 35  |
| <b>Yhteensä — Total</b>                               | <b>911</b>   | <b>13 656</b>                               | <b>3 958</b>                                     | <b>456 037</b>                              |

97. Teollisuuden käyttövoima sekä sähköenergian tuotanto ja kulutus teollisuusryhmittäin vuonna 1975  
Industrial motive power and generation and consumption of electricity by groups of industry

| Toimialaluokitus (TOL)<br>Standard Industrial<br>Classification (SIC)   | Generaattoreita käyttävät<br>voimakoneet<br>Generator-drivna kraftmotorer<br>Generator-driven power engines |   | Muuta koneita käyttävät<br>voimakoneet<br>Kraftmotorer drivna av andra<br>maskiner<br>Power engines driven by other<br>motors |   |
|---|---|---|---|---|
|   | Vesivoima-<br>koneet<br>Vattenkraft-<br>motorer<br>Water power<br>engines                                   | Lämpövoima-<br>koneet<br>Varmekraft-<br>motorer<br>Heat engines | Vesivoima-<br>koneet<br>Vattenkraft-<br>motorer<br>Water power<br>engines   | Lämpövoima-<br>koneet<br>Varmekraft-<br>motorer<br>Heat engines |
|   | Teho, kw — Effekt, kw — Capacity, kw  |   |   |   |
| 2 Kaivannaistoiminta — Mining and quarrying   | —   | 960   | —   | 846   |
| 3 Teollisuus — Manufacturing  | 47 732  | 555 778   | 21 844  | 86 284  |
| 31 Elintarv., juomien ja tupakan valmistus — Manuf.<br>of food, beverages and tobacco   | 369   | 27 525  | 509   | 6 645   |
| 32 Tekstiilien, vaatteiden, nahkan ja nahkatuotteiden<br>valm. — Textile, wearing apparel and leather industries                                      | 3 600   | 17 351  | —   | —   |
| 33 Puutavaran valmistus — Manuf. of wood and wood<br>products   | 1 524   | 13 589  | 1 343   | 718   |
| 34 Paperiteoll. tuotteiden valm., graafinen tuotanto —<br>Manuf. of paper and paper products, printing and<br>publishing                              | 39 220  | 309 265   | 17 995  | 800   |
| 35 Kemiallisten, maaöljy-, kumi- ja muovituotteiden<br>valm. — Manuf. of chemicals and of chemical, petro-<br>leum, coal, rubber and plastic products | —   | 64 448  | 1 862   | 66 311  |
| 36 Savi-, lasi- ja kivituoitt. valm. — Manuf. of non-metal-<br>lic mineral products   | —   | 2 130   | —   | 2 647   |
| 37 Metallien valm. — Basic metal industries   | 952   | 112 427   | 110   | 8 025   |
| 38 Metall- ja konepajatuott. valm. — Manuf. of fabri-<br>cated metal products   | 2 067   | 9 043   | 25  | 1 138   |
| 39 Muu valmistus — Other manuf. industries  | —   | —   | —   | —   |
| 4 Sähkö-, kaasuu- ja vesihuolto — Electricity, gas and<br>water   | 2 411 920   | 4 334 917   | 715   | 35 209  |
| 41 Sähkö-, kaasuu-, ja lämpöhuolto — Electricity, gas<br>and steam  | 2 411 453   | 4 333 390   | 715   | 35 193  |
| 42 Veden puhdistus ja jakelu — Water works and supply   | 467   | 1 527   | —   | 16  |
| <b>Yhteensä — Total</b>   | <b>2 459 652</b>  | <b>4 891 655</b>  | <b>22 559</b>   | <b>122 339</b>  |

Lähde — Källa — Source: SVT XVIII A; TE:n teollisuustilastotoimisto — FOS XVIII A; SC:n byrå för industristatistik — OSF

— Arbetsställen och personalen enligt ägarekategorier och juridiska formen år 1975

| Osuskunta<br>Andelslag<br>Co-operatives          |   | Muut<br>Övriga<br>Others                         |   | Ägare                          |
|--|---|--|---|--------------------------------|
| Toimipaikkoja<br>Arbetsställen<br>Establishments | Henkilö-<br>kuntaa<br>Personal<br>Personnel | Toimipaikkoja<br>Arbetsställen<br>Establishments | Henkilö-<br>kuntaa<br>Personal<br>Personnel |                                |
| 552  | 26 824                                      | 952  | 24 529                                      | Privat inhemsk<br>Staten       |
| —  | —   | 99   | 9 464                                       | Kommun                         |
| —  | —   | 197  | 9 721                                       | Kommunalförbund                |
| —  | —   | 13   | 399   | Utlänningarnas andel 20—50 %   |
| —  | —   | 5  | 255   | Utlänningarnas andel över 50 % |
| 1  | 104   | —  | —   | Annan ägare                    |
| 553  | 26 928                                      | 1 271  | 44 475                                      | <b>Summa</b>                   |

1975  
grupper år 1975

| Sähkömoottoreita<br>Elektriska<br>motorer<br>Electric motors | Tuotettu<br>sähköenergia<br>Astrad elektrisk<br>energi<br>Output of<br>electric energy | Kuluttettu<br>sähköenergia<br>Använd elektrisk<br>energi<br>Consumption of<br>electric energy | Näringsgrenindelningen (NI)   |
|--|--|---|---|
| 1 000 kWh  |  |   |   |
| 206 606  | 1 010  | 506 321   | 2 Brytning av mineraliska produkter   |
| 5 529 480  | 2 079 997  | 15 980 405  | 3 Tillverkning  |
| 261 998  | 62 057   | 762 833   | 31 Livsmedels-, dryckesvaru- och tobaksvarutillverkning                     |
| 183 853  | 39 187   | 355 573   | 32 Textil-, beklädnads-, läder- och lädervarutillverkning                   |
| 458 931  | 18 510   | 847 616   | 33 Trävarutillverkning  |
| 2 818 944  | 1 410 840  | 8 293 281   | 34 Tillverkning av pappersindustriprodukter, grafisk<br>produktion          |
| 585 420  | 233 648  | 2 312 702   | 35 Tillverkning av kemiska och petroleumprodukter,<br>gummi- och plastvaror |
| 188 671  | 2 855  | 549 239   | 36 Ler-, glas- och stenproduktstillverkning                                 |
| 476 174  | 303 599  | 1 774 235   | 37 Metallframställning  |
| 547 161  | 9 301  | 1 060 255   | 38 Verkstadsvarutillverkning  |
| 8 328  | —  | 24 671  | 39 Annan tillverkning   |
| 550 417  | 23 199 360   | 828 616   | 4 El-, gas- och vattenförsörjning   |
| 542 069  | 23 199 009   | 671 339   | 41 El-, gas- och värmeförsörjning   |
| 38 348   | 851  | 157 277   | 42 Vattenförsörjning  |
| <b>6 316 503</b>   | <b>25 280 867</b>  | <b>17 315 342</b>   | <b>Summa</b>  |

XVIII A; Division of industrial statistics of CSO

## 98. Teollisuustuotannon volyymi-indeksi vuosina 1974—1977 — Volymindex för industriproduktionen

1970—100. Ryhmien painot ilmoitettu sulussa — Gruppvikterna angivna inom parentes — Group weights in parentheses.

| Vuosi ja kuukausi<br>Year and month | Toimialaryhmät *) — Branschgrupper *) — Branches *)   |   |  |  |   |   |   |     |     |     |     |     |     |
|-------------------------------------|---|---|--|--|---|---|---|-----|-----|-----|-----|-----|-----|
|                                     | 2   | 3   | Siitä — Därav — Of which                                 |  |   |   |   |     |     |     |     |     |     |
|                                     |   |   | 311-2  | 313  | 314   | 321   | 322   | 323 | 324 |     |     |     |     |
|                                     | Käsitöiden ja muun kotiteollisuuden valmistus<br>Manufacturing of handicrafts and other domestic industry | Investointitavarat *)<br>(Investment goods *) | Muut tuotantohyödykkeet *)<br>(Other producers' goods *) | Kulutushyödykkeet<br>Konsumenttien ostamien tuotteiden valmistus<br>Consumer goods | Käivo- ja muu kotiteollisuus.<br>Käsitöiden ja muun kotiteollisuuden valmistus<br>Handicrafts and other domestic industry | Tehdas-teollisuus<br>Fabriksindustri<br>Manufacturing | Elintarvikkeiden valmistus<br>Tilvilvontaa varten<br>Food manufacture | 313 | 314 | 321 | 322 | 323 | 324 |
|                                     |   |   |  |  | Käivo- ja muu kotiteollisuus.<br>Käsitöiden ja muun kotiteollisuuden valmistus<br>Handicrafts and other domestic industry | Tehdas-teollisuus<br>Fabriksindustri<br>Manufacturing | Elintarvikkeiden valmistus<br>Tilvilvontaa varten<br>Food manufacture | 313 | 314 | 321 | 322 | 323 | 324 |
| 1974                                | 127   | 141   | 122  | 135  | 98  | 127   | 112   | 116 | 122 | 119 | 118 | 98  | 102 |
| 1975                                | 122   | 178   | 110  | 130  | 97  | 122   | 113   | 114 | 124 | 122 | 122 | 103 | 114 |
| *1976                               | 125   | 179   | 108  | 143  | 100   | 123   | 110   | 104 | 117 | 126 | 117 | 115 | 121 |
| *1977                               | 122   | 160   | 108  | 138  | 104   | 119   | 109   | 107 | 117 | 106 | 113 | 103 | 97  |
| 1975                                |   |   |  |  |   |   |   |     |     |     |     |     |     |
| I                                   | 135   | 195   | 124  | 137  | 102   | 133   | 111   | 96  | 69  | 138 | 125 | 104 | 125 |
| II                                  | 129   | 184   | 117  | 133  | 88  | 128   | 105   | 85  | 87  | 139 | 135 | 111 | 120 |
| III                                 | 127   | 175   | 116  | 132  | 94  | 126   | 101   | 103 | 114 | 134 | 127 | 94  | 135 |
| IV                                  | 139   | 205   | 124  | 150  | 97  | 140   | 119   | 120 | 205 | 154 | 153 | 121 | 149 |
| V                                   | 129   | 194   | 117  | 130  | 107   | 129   | 113   | 131 | 65  | 128 | 118 | 106 | 115 |
| VI                                  | 111   | 174   | 99   | 124  | 89  | 112   | 119   | 127 | 108 | 116 | 106 | 97  | 97  |
| VII                                 | 74  | 76  | 69   | 82   | 90  | 71  | 112   | 146 | 129 | 95  | 95  | 19  | 18  |
| VIII                                | 118   | 169   | 105  | 130  | 114   | 118   | 111   | 127 | 111 | 127 | 132 | 113 | 116 |
| IX                                  | 126   | 192   | 111  | 138  | 102   | 127   | 120   | 106 | 127 | 122 | 138 | 126 | 127 |
| X                                   | 134   | 206   | 117  | 149  | 105   | 134   | 134   | 111 | 172 | 155 | 151 | 127 | 136 |
| XI                                  | 129   | 194   | 115  | 135  | 95  | 127   | 121   | 95  | 80  | 136 | 129 | 112 | 112 |
| XII                                 | 118   | 174   | 105  | 125  | 84  | 115   | 98  | 114 | 223 | 108 | 111 | 107 | 111 |
| *1976                               |   |   |  |  |   |   |   |     |     |     |     |     |     |
| I                                   | 127   | 195   | 109  | 143  | 94  | 123   | 101   | 89  | 80  | 136 | 128 | 119 | 126 |
| II                                  | 125   | 177   | 109  | 141  | 91  | 122   | 101   | 85  | 47  | 138 | 125 | 113 | 128 |
| III                                 | 139   | 214   | 120  | 156  | 102   | 133   | 100   | 103 | 115 | 148 | 148 | 137 | 166 |
| IV                                  | 124   | 191   | 106  | 141  | 100   | 128   | 99  | 106 | 82  | 140 | 131 | 143 | 131 |
| V                                   | 134   | 191   | 116  | 152  | 117   | 133   | 120   | 123 | 114 | 136 | 124 | 125 | 118 |
| VI                                  | 118   | 186   | 97   | 146  | 93  | 119   | 123   | 140 | 147 | 127 | 105 | 104 | 135 |
| VII                                 | 68  | 69  | 61   | 82   | 90  | 64  | 103   | 111 | 145 | 17  | 26  | 21  | 9   |
| VIII                                | 123   | 167   | 107  | 143  | 111   | 121   | 113   | 102 | 132 | 136 | 117 | 119 | 131 |
| IX                                  | 136   | 186   | 119  | 156  | 101   | 135   | 119   | 92  | 121 | 146 | 126 | 130 | 132 |
| X                                   | 135   | 185   | 119  | 151  | 110   | 132   | 118   | 87  | 106 | 133 | 124 | 123 | 129 |
| XI                                  | 137   | 198   | 120  | 153  | 101   | 136   | 121   | 96  | 124 | 133 | 128 | 123 | 128 |
| XII                                 | 133   | 188   | 116  | 149  | 89  | 130   | 106   | 107 | 189 | 124 | 123 | 125 | 118 |
| *1977                               |   |   |  |  |   |   |   |     |     |     |     |     |     |
| I                                   | 130   | 178   | 116  | 141  | 116   | 124   | 99  | 91  | 77  | 123 | 118 | 108 | 116 |
| II                                  | 126   | 171   | 112  | 138  | 102   | 121   | 93  | 92  | 70  | 117 | 128 | 107 | 150 |
| III                                 | 126   | 160   | 112  | 141  | 107   | 122   | 103   | 107 | 105 | 119 | 131 | 89  | 13  |
| IV                                  | 115   | 151   | 102  | 128  | 99  | 113   | 99  | 104 | 105 | 116 | 116 | 29  | 11  |
| V                                   | 130   | 180   | 114  | 148  | 107   | 129   | 115   | 114 | 106 | 129 | 127 | 117 | 128 |
| VI                                  | 118   | 173   | 101  | 139  | 109   | 117   | 106   | 146 | 130 | 99  | 106 | 116 | 121 |
| VII                                 | 64  | 63  | 58   | 78   | 90  | 59  | 95  | 114 | 127 | 10  | 20  | 12  | 43  |
| VIII                                | 125   | 154   | 110  | 145  | 109   | 122   | 115   | 114 | 120 | 108 | 136 | 148 | 103 |
| IX                                  | 135   | 179   | 120  | 151  | 104   | 132   | 115   | 95  | 121 | 120 | 128 | 145 | 123 |
| X                                   | 134   | 176   | 120  | 150  | 104   | 131   | 123   | 93  | 111 | 119 | 123 | 120 | 120 |
| XI                                  | 136   | 181   | 121  | 155  | 96  | 133   | 127   | 104 | 120 | 115 | 123 | 120 | 134 |
| XII                                 | 124   | 155   | 111  | 140  | 102   | 119   | 111   | 107 | 209 | 100 | 99  | 120 | 100 |

\*) Tuotannon osittain käytettävät koneet ja kuljetusneuvot — \*) Raaka-aineet, polttoaineet, voiteluaineet ym. — \*) Indeksien maskiner och transportmedel för produktionsändamål — \*) Råvaror, bränsle, smörjolja m.m. — \*) Indexens nya näringsgrens-  
Rev. 2.

\*) Machines and transport equipment made for productive activity — \*) Raw materials, fuel, lubricants, etc. — \*) The new industrial adaptation of ISIC, Rev. 2.

## årren 1974—1977 — Index of industrial production

| Vuosi ja kuukausi<br>Year and month | Toimialaryhmät *) — Branschgrupper *) — Branches *)                                    |   |   |   |   |   |   |   |       |  |
|-------------------------------------|--|---|---|---|---|---|---|---|-------|--|
|                                     | Siitä — Därav — Of which   |   |   |   |   |   |   |   |       |  |
|                                     | 331  | 332   | 341   | 342   | 351   | 352   | 353                                     | 354   |       |  |
|                                     | Puutavaraman valmistus<br>Tilvilvontaa varten<br>Manufacture of wood and wood products | Elimetallisten kalusteiden valmistus<br>Tiliverk- ja möhkevarat<br>Manufacturers of furniture and fixtures, except primary of metal | Massan, paperin ja paperituotteen valmistus<br>Massa, pappers- och pappertryckning<br>Manufacture of paper and paper products | Graafisen tuotannon graafisen tuotannon valmistus<br>Färgtryck, bokbindning and offset industries | Kemikaalien valmistus<br>Tilvilvontaa varten<br>Manufacture of industrial chemicals | Muiden kemiallisten tuotteiden valmistus<br>Kemiska produkter<br>Manufacturers of other chemical products | Maaöllyn jalostus<br>Petroliumrefinaria | Maaöllyn ja kivihiiltuotteiden valmistus<br>Tiliverk- ja petrolium- ja koliproduktit<br>Manufacturers of petroleum and coal |       |  |
| 1974                                | 107  | 170   | 124   | 125   | 176   | 122   | 122                                     | 106   | 1974  |  |
| 1975                                | 76   | 159   | 95  | 132   | 165   | 111   | 109                                     | 108   | 1975  |  |
| *1976                               | 82   | 153   | 99  | 137   | 170   | 114   | 138                                     | 105   | *1976 |  |
| *1977                               | 89   | 136   | 96  | 137   | 161   | 108   | 147                                     | 106   | *1977 |  |
| 1975                                |  |   |   |   |   |   |   |   | 1975  |  |
| I                                   | 79   | 168   | 117   | 136   | 194   | 132   | 127                                     | 150   | I     |  |
| II                                  | 83   | 184   | 107   | 132   | 174   | 115   | 134                                     | 135   | II    |  |
| III                                 | 81   | 170   | 104   | 140   | 188   | 110   | 110                                     | 74  | III   |  |
| IV                                  | 102  | 185   | 105   | 150   | 167   | 138   | 82                                      | 97  | IV    |  |
| V                                   | 93   | 144   | 105   | 143   | 162   | 116   | 129                                     | 79  | V     |  |
| VI                                  | 78   | 146   | 65  | 120   | 137   | 113   | 106                                     | 103   | VI    |  |
| VII                                 | 31   | 42  | 79  | 80  | 134   | 49  | 120                                     | 125   | VII   |  |
| VIII                                | 65   | 167   | 96  | 117   | 165   | 105   | 105                                     | 120   | VIII  |  |
| IX                                  | 77   | 173   | 88  | 150   | 161   | 112   | 112                                     | 119   | IX    |  |
| X                                   | 79   | 202   | 92  | 145   | 161   | 129   | 78                                      | 104   | X     |  |
| XI                                  | 75   | 170   | 97  | 137   | 175   | 105   | 91                                      | 74  | XI    |  |
| XII                                 | 68   | 158   | 85  | 131   | 167   | 100   | 107                                     | 118   | XII   |  |
| *1976                               |  |   |   |   |   |   |   |   | *1976 |  |
| I                                   | 61   | 171   | 94  | 141   | 197   | 111   | 145                                     | 172   | I     |  |
| II                                  | 71   | 148   | 106   | 135   | 199   | 112   | 127                                     | 81  | II    |  |
| III                                 | 90   | 174   | 113   | 155   | 170   | 135   | 150                                     | 95  | III   |  |
| IV                                  | 92   | 145   | 81  | 144   | 178   | 128   | 121                                     | 86  | IV    |  |
| V                                   | 100  | 135   | 113   | 142   | 173   | 125   | 123                                     | 100   | V     |  |
| VI                                  | 90   | 163   | 71  | 121   | 186   | 122   | 142                                     | 126   | VI    |  |
| VII                                 | 33   | 32  | 69  | 86  | 118   | 44  | 137                                     | 131   | VII   |  |
| VIII                                | 75   | 169   | 109   | 134   | 150   | 114   | 118                                     | 116   | VIII  |  |
| IX                                  | 88   | 183   | 114   | 145   | 190   | 136   | 147                                     | 110   | IX    |  |
| X                                   | 88   | 152   | 117   | 150   | 155   | 119   | 151                                     | 79  | X     |  |
| XI                                  | 94   | 107   | 150   | 202   | 119   | 121   | 54                                      | 71  | XI    |  |
| XII                                 | 100  | 218   | 96  | 138   | 227   | 104   | 168                                     | 114   | XII   |  |
| *1977                               |  |   |   |   |   |   |   |   | *1977 |  |
| I                                   | 86   | 147   | 96  | 135   | 224   | 119   | 133                                     | 131   | I     |  |
| II                                  | 88   | 135   | 100   | 132   | 201   | 109   | 130                                     | 74  | II    |  |
| III                                 | 101  | 159   | 94  | 152   | 168   | 117   | 149                                     | 112   | III   |  |
| IV                                  | 92   | 119   | 90  | 143   | 155   | 109   | 123                                     | 79  | IV    |  |
| V                                   | 114  | 133   | 101   | 152   | 141   | 123   | 88                                      | 90  | V     |  |
| VI                                  | 95   | 147   | 79  | 125   | 98  | 118   | 167                                     | 109   | VI    |  |
| VII                                 | 41   | 16  | 58  | 80  | 104   | 38  | 173                                     | 123   | VII   |  |
| VIII                                | 88   | 173   | 108   | 132   | 154   | 113   | 129                                     | 121   | VIII  |  |
| IX                                  | 97   | 156   | 115   | 147   | 163   | 117   | 167                                     | 130   | IX    |  |
| X                                   | 92   | 152   | 110   | 156   | 161   | 111   | 173                                     | 99  | X     |  |
| XI                                  | 97   | 150   | 109   | 153   | 174   | 117   | 155                                     | 103   | XI    |  |
| XII                                 | 82   | 141   | 92  | 141   | 185   | 102   | 176                                     | 103   | XII   |  |

uusioimaluokitus noudattaa alkajaisna Toimialaluokituksen (TOL) (Tilastokeskus, käsikirjoja n:o 4), joka on ISIC, Rev. 2:n sovellutus. indeoinnalla jäljellä olevien julkaisujen (NI) (Statistiska centralen, handboken nr 4), som utgår en tillämpning av ISIC, classification follows the publication Standard Industrial Classification (SIC) (Central Statistical Office, Handbook no 4), which is the

98. (jatk. — forts. — cont).

| Vuosi ja kuukausi<br>År och månad<br>Year and month | Toimialaryhmät *) — Branschgrupper *) — Branches *)                                     |   |  |  |  |  |   |   |
|---|---|---|--|--|--|--|---|---|
|   | Siltä — Därav — Of which  |   |  |  |  |  |   |   |
|   | 355   | 356   | 361  | 362  | 369  | 371  | 372   | 381   |
|   | Kummituotteiden valmistus<br>Gummivarerillverkning<br>Manufacture of rubber<br>products | Muovituotteiden valmistus<br>Plastvarerillverkning<br>Manufacture of plastic<br>products n.e.c. | Posiifiteiden, tona-<br>tuotteiden valmistus<br>Fosforis- och bergods-<br>tillverkning<br>Manufacture of potash,<br>china and carbonates | Lasin ja lasituotteiden<br>valmistus<br>Glass-, och glasvaru-<br>tillverkning<br>Manufacture of glass and<br>glassproducts | Muu savi- ja kivituuotteiden<br>valmistus<br>Annan ler- och<br>Målarfärg- och<br>Metalliska mineral products | Raudan, teräksen ja ferro-<br>seosten valmistus<br>Järn-, stål- och ferro-<br>legeringar<br>Iron and steel basic<br>industries | Muiden metallien<br>valmistus<br>Valvning av<br>Icke-järnmetaller | Metalitönn. valmistus<br>Metallvarerillverkning<br>Manufacture of metal<br>products except<br>machinery and equipment |
|   | (0.8)   | (1.3)   | (0.4)  | (0.6)  | (2.6)  | (2.9)  | (1.2)   | (8.9)   |
| 1974  | 104   | 89  | 84   | 142  | 142  | 138  | 124   | 134   |
| 1975  | 97  | 71  | 74   | 147  | 132  | 139  | 100   | 131   |
| *1976   | 87  | 65  | 63   | 145  | 121  | 148  | 105   | 129   |
| *1977   | 94  | 64  | 59   | 130  | 120  | 182  | 115   | 132   |
| 1975  |   |   |  |  |  |  |   |   |
| I   | 117   | 78  | 95   | 198  | 141  | 154  | 117   | 137   |
| II  | 98  | 76  | 83   | 184  | 129  | 152  | 115   | 149   |
| III   | 97  | 86  | 77   | 159  | 133  | 161  | 116   | 135   |
| IV  | 128   | 90  | 93   | 154  | 149  | 168  | 119   | 157   |
| V   | 103   | 94  | 74   | 132  | 137  | 142  | 104   | 142   |
| VI  | 108   | 79  | 64   | 113  | 133  | 112  | 80  | 127   |
| VII   | 11  | 15  | 14   | 105  | 83   | 66   | 45  | 63  |
| VIII  | 94  | 74  | 68   | 152  | 132  | 132  | 83  | 128   |
| IX  | 103   | 72  | 76   | 140  | 137  | 139  | 95  | 145   |
| X   | 109   | 69  | 91   | 156  | 147  | 152  | 110   | 143   |
| XI  | 102   | 66  | 86   | 148  | 140  | 145  | 103   | 131   |
| XII   | 86  | 58  | 70   | 129  | 119  | 130  | 112   | 117   |
| *1976   |   |   |  |  |  |  |   |   |
| I   | 92  | 55  | 73   | 110  | 109  | 143  | 107   | 126   |
| II  | 75  | 66  | 73   | 156  | 108  | 144  | 89  | 118   |
| III   | 107   | 74  | 84   | 179  | 122  | 167  | 128   | 143   |
| IV  | 100   | 67  | 73   | 143  | 102  | 149  | 120   | 121   |
| V   | 110   | 72  | 66   | 159  | 128  | 160  | 104   | 135   |
| VI  | 101   | 81  | 61   | 103  | 150  | 104  | 68  | 137   |
| VII   | 13  | 5   | 91   | 67   | 67   | 47   | 47  | 137   |
| VIII  | 93  | 73  | 49   | 112  | 130  | 124  | 119   | 132   |
| IX  | 98  | 71  | 66   | 191  | 145  | 165  | 125   | 152   |
| X   | 78  | 76  | 73   | 170  | 143  | 114  | 149   | 148   |
| XI  | 88  | 70  | 62   | 169  | 142  | 170  | 112   | 155   |
| XII   | 88  | 64  | 70   | 160  | 126  | 162  | 116   | 140   |
| *1977   |   |   |  |  |  |  |   |   |
| I   | 89  | 65  | 66   | 176  | 127  | 172  | 123   | 137   |
| II  | 87  | 68  | 62   | 165  | 115  | 175  | 110   | 143   |
| III   | 103   | 72  | 67   | 135  | 118  | 182  | 114   | 137   |
| IV  | 85  | 63  | 60   | 92   | 102  | 183  | 103   | 145   |
| V   | 109   | 75  | 69   | 143  | 133  | 196  | 118   | 157   |
| VI  | 79  | 8   | 52   | 125  | 133  | 176  | 116   | 145   |
| VII   | 3   | 8   | 7  | 59   | 70   | 82   | 55  | 35  |
| VIII  | 112   | 77  | 47   | 124  | 132  | 183  | 124   | 139   |
| IX  | 114   | 77  | 68   | 177  | 132  | 198  | 127   | 147   |
| X   | 120   | 69  | 67   | 154  | 132  | 202  | 126   | 143   |
| XI  | 112   | 69  | 74   | 115  | 131  | 218  | 133   | 143   |
| XII   | 110   | 50  | 66   | 98   | 111  | 214  | 128   | 110   |

Lähde — Källa — Source: TT: TE; Tilastokatsauksia — SR: TE; Statistiska översikter — SR: TE; Bulletin of Statistics

| Vuosi ja kuukausi<br>År och månad<br>Year and month | Toimialaryhmät *) — Branschgrupper *) — Branches *)                                       |  |  |   |   |   | Tehdasteoll. erikoisindeksejä<br>Specialindexar för fabriksind.<br>Special indices of manufacturing     |     |     |   |  |  |   |  |  |
|---|---|--|--|---|---|---|---|-----|-----|---|--|--|---|--|--|
|   | Siltä — Därav — Of which  |  |  |   |   |   | 331, 341  |     |     | 37—38   |  |  |   |  |  |
|   | 382   | 383  | 384  | 385   | 390   | 4   |   |     |     |   |  |  |   |  |  |
|   | Koneiden valmistus<br>Maskintillverkning<br>Manufacture of machinery<br>except electrical | Sähkök. tuot. valm.<br>Sälek. varerillverkning<br>Manufact. of electrical machi-<br>nery apparatus, appliances<br>and supplies | Kulkuneuvojen valmistus<br>Kännepöytävalmistus<br>Manufact. of transport equipm. | Instrumenttien yms.<br>tuotteiden valmistus<br>Tillverkning av instrument<br>od. finmekaniska produkti,<br>optiska, elektriska, metalli-<br>onja resistiivis. ja meca-<br>nuraal. välikomponentit<br>equipment n.e.c. and photo-<br>graphic and optical goods | Muu valmistus<br>Annain tillverkning<br>Other manufacturing<br>industries | Sähkö-, kaasua- ja vesihuolto<br>El-, gas- och vattenförsörj.<br>Electricity, gas and water | Puu- ja paperiteollisuus<br>Trä- o. pappersindustri<br>Manufacture of wood,<br>paper and paper products |     |     | Metalliteollisuus<br>Metallindustri<br>Manufacture of metal<br>and metal products |  |  | Muu tehdasteollisuus<br>Annain fabriksindustri<br>Manufacturing<br>industries |  |  |
|   | (8.9)   | (3.7)  | (4.9)  | (0.4)   | (0.7)   | (8.3)   | (22.0)  |     |     | (25.9)  |  |  | (40.9)  |  |  |
| 1974  | 141   | 166  | 134  | 156   | 102   | 137   | 119   | 141 | 123 | 1974  |  |  |   |  |  |
| 1975  | 149   | 173  | 163  | 164   | 97  | 122   | 89  | 150 | 122 | 1975  |  |  |   |  |  |
| *1976   | 143   | 177  | 172  | 162   | 93  | 125   | 94  | 150 | 122 | *1976   |  |  |   |  |  |
| *1977   | 123   | 157  | 157  | 135   | 95  | 164   | 94  | 142 | 117 | *1977   |  |  |   |  |  |
| 1975  |   |  |  |   |   |   |   |     |     | 1975  |  |  |   |  |  |
| I   | 159   | 192  | 186  | 219   | 92  | 169   | 105   | 164 | 129 | I   |  |  |   |  |  |
| II  | 156   | 186  | 161  | 178   | 91  | 151   | 100   | 158 | 125 | II  |  |  |   |  |  |
| III   | 147   | 177  | 164  | 163   | 98  | 150   | 97  | 153 | 124 | III   |  |  |   |  |  |
| IV  | 170   | 206  | 191  | 180   | 125   | 144   | 104   | 175 | 138 | IV  |  |  |   |  |  |
| V   | 163   | 188  | 173  | 158   | 105   | 128   | 101   | 161 | 125 | V   |  |  |   |  |  |
| VI  | 150   | 180  | 156  | 146   | 102   | 103   | 69  | 144 | 115 | VI  |  |  |   |  |  |
| VII   | 68  | 76   | 62   | 76  | 18  | 96  | 64  | 66  | 79  | VII   |  |  |   |  |  |
| VIII  | 137   | 167  | 153  | 140   | 94  | 127   | 86  | 140 | 121 | VIII  |  |  |   |  |  |
| IX  | 162   | 188  | 177  | 173   | 107   | 130   | 85  | 160 | 128 | IX  |  |  |   |  |  |
| X   | 171   | 203  | 193  | 199   | 117   | 145   | 88  | 171 | 135 | X   |  |  |   |  |  |
| XI  | 162   | 194  | 181  | 178   | 114   | 156   | 90  | 161 | 126 | XI  |  |  |   |  |  |
| XII   | 145   | 171  | 160  | 162   | 98  | 163   | 79  | 144 | 115 | XII   |  |  |   |  |  |
| *1976   |   |  |  |   |   |   |   |     |     | *1976   |  |  |   |  |  |
| I   | 159   | 179  | 185  | 177   | 82  | 174   | 84  | 158 | 123 | I   |  |  |   |  |  |
| II  | 145   | 169  | 172  | 154   | 104   | 163   | 96  | 147 | 120 | II  |  |  |   |  |  |
| III   | 174   | 197  | 203  | 204   | 100   | 170   | 106   | 176 | 131 | III   |  |  |   |  |  |
| IV  | 157   | 178  | 188  | 171   | 87  | 138   | 85  | 158 | 122 | IV  |  |  |   |  |  |
| V   | 151   | 180  | 194  | 193   | 98  | 148   | 109   | 161 | 128 | V   |  |  |   |  |  |
| VI  | 149   | 182  | 179  | 168   | 110   | 111   | 77  | 154 | 120 | VI  |  |  |   |  |  |
| VII   | 145   | 169  | 160  | 147   | 17  | 103   | 58  | 56  | 72  | VII   |  |  |   |  |  |
| VIII  | 54  | 64   | 63   | 58  | 79  | 144   | 99  | 140 | 122 | VIII  |  |  |   |  |  |
| IX  | 124   | 173  | 163  | 158   | 79  | 144   | 99  | 140 | 122 | VIII  |  |  |   |  |  |
| X   | 148   | 180  | 177  | 164   | 115   | 155   | 106   | 162 | 134 | IX  |  |  |   |  |  |
| XI  | 145   | 180  | 176  | 147   | 110   | 176   | 109   | 159 | 128 | X   |  |  |   |  |  |
| XII   | 157   | 189  | 189  | 166   | 119   | 170   | 106   | 167 | 132 | XI  |  |  |   |  |  |
|   | 154   | 188  | 179  | 172   | 100   | 175   | 94  | 161 | 130 | XII   |  |  |   |  |  |
| *1977   |   |  |  |   |   |   |   |     |     | *1977   |  |  |   |  |  |
| I   | 137   | 171  | 177  | 161   | 103   | 194   | 93  | 153 | 122 | I   |  |  |   |  |  |
| II  | 132   | 162  | 171  | 146   | 89  | 184   | 96  | 149 | 117 | II  |  |  |   |  |  |
| III   | 131   | 165  | 152  | 147   | 100   | 171   | 96  | 146 | 121 | III   |  |  |   |  |  |
| IV  | 125   | 135  | 131  | 112   | 84  | 145   | 91  | 136 | 110 | IV  |  |  |   |  |  |
| V   | 137   | 168  | 177  | 136   | 96  | 153   | 105   | 158 | 124 | V   |  |  |   |  |  |
| VI  | 134   | 170  | 171  | 134   | 111   | 132   | 84  | 152 | 114 | VI  |  |  |   |  |  |
| VII   | 47  | 43   | 60   | 59  | 18  | 111   | 52  | 51  | 68  | VII   |  |  |   |  |  |
| VIII  | 108   | 161  | 156  | 111   | 120   | 153   | 102   | 139 | 123 | VIII  |  |  |   |  |  |
| IX  | 134   | 182  | 180  | 151   | 97  | 172   | 110   | 158 | 128 | IX  |  |  |   |  |  |
| X   | 134   | 176  | 172  | 164   | 108   | 181   | 104   | 156 | 129 | X   |  |  |   |  |  |
| XI  | 138   | 184  | 179  | 171   | 122   | 183   | 105   | 162 | 130 | XI  |  |  |   |  |  |
| XII   | 115   | 173  | 160  | 132   | 89  | 188   | 89  | 143 | 120 | XII   |  |  |   |  |  |

99. Eräät tärkeimmät teollisuustuotteet vuosina 1973—1975  
 Vissa viktigare industriprodukter åren 1973—1975  
 Certain important products of industry

| N:o <sup>1)</sup>                            | Tuotteet<br>Products   | Mitta-<br>yksikkö<br>Måttenhet<br>Unit | 1973      | 1974      | 1975      | Produkter   |
|--|--|--|-----------|-----------|-----------|---|
|  | <i>Eläintuotteet — Animal products</i>   |  |           |           |           | <i>Animaliska produkter</i>   |
| 2)   | Liha — Meat .....  | t                                      | 296 334   | 316 839   | 295 548   | Kött  |
| 04.02.500/609                                | Maitojauhe — Milk powder .....   | »                                      | 92 775    | 93 557    | 99 925    | Mjölkpulver   |
| 04.03  | Meijerivoi — Dairy butter .....  | »                                      | 83 062    | 77 615    | 74 082    | Mejerismör  |
| 04.04.150,300/909                            | Juusto <sup>2)</sup> — Cheese <sup>3)</sup> .....  | »                                      | 46 723    | 48 578    | 55 657    | Ost <sup>3)</sup>   |
| 16.01  | Makkaravalmisteet — Sausages ...   | »                                      | 121 873   | 133 883   | 127 771   | Korvfabrikat  |
|  | <i>Myllytys- ja leipomotuotteet —<br/>Milling ind. and bakery prod.</i>  |  |           |           |           | <i>Kvarn- o. bakeriprodukter</i>                                    |
| 11.01.1021/1039                              | Vehnäjauhot <sup>4)</sup> — Wheat flour <sup>4)</sup> ..   | »                                      | 219 210   | 224 538   | 235 764   | Vetemjöl <sup>4)</sup>  |
| 11.01.3021/3039                              | Ruisjauhot <sup>4)</sup> — Meal and flour of<br>rye <sup>4)</sup> .....  | »                                      | 100 087   | 96 437    | 81 576    | Rågmjöl <sup>4)</sup>   |
| 11.07  | Maltaat — Malt .....   | »                                      | 73 583    | 68 232    | 110 920   | Malt  |
| 19.07  | Ruokaleipä — Bread .....   | »                                      | 184 545   | 182 202   | 216 724   | Matbröd   |
|  | <i>Sokeri ja makeisvalmisteet — Sugar<br/>and sugar preparations</i>   |  |           |           |           | <i>Socket o. sötsaksprodukter</i>                                   |
| 5)   | Raakasokeri ja suoraan juurikkaista<br>valmistettu sokeri — Unrefined<br>sugar and sugar prepared direct<br>from sugar beets .....                                 | »                                      | 74 973    | 55 568    | 38 055    | Råsocker samt socker<br>berett direkt av<br>sockerbetor             |
| 17.01.901/909                                | Valmistettu sokeria kaikkiaan —<br>Finished sugar, total .....   | »                                      | 258 776   | 202 740   | 150 276   | Färdigt socker inalles  |
| 17.04.900                                    | Makeisvalmisteet, kaakaota sisältä-<br>mättömät, pl. tahnat ym. pal-<br>jousvalmisteena — Sugar con-<br>fectionery, not cont. cocoa, excl.<br>pastes in bulk ..... | »                                      | 23 121    | 22 235    | 20 098    | Sötsaksprodukter, icke<br>inneh. kakao, exkl.<br>massor o.d. i bulk |
| 18.06.200/300                                | Suklaa ja suklaakonvehdit —<br>Chocolate and chocolate confectionery .....   | »                                      | 17 420    | 17 269    | 14 828    | Choklad o. choklad-<br>konfekt                                      |
|  | <i>Erilaiset ravintovalmisteet — Mis-<br/>cellaneous food preparations</i>   |  |           |           |           | <i>Diverse näringspreparat</i>                                      |
| 9.01.200                                     | Paahdettu kahvi — Coffee, roasted  | »                                      | 47 014    | 48 412    | 51 971    | Rostat kaffe  |
| 15.13.100                                    | Margariini — Margarine .....   | »                                      | 36 570    | 43 597    | 43 868    | Margarin  |
| 20.05  | Marmelaadi, soseet ja hillot —<br>Marmelade, sauce and jams ....   | »                                      | 13 250    | 14 308    | 13 973    | Marmelad, mos o. sylt   |
|  | <i>Rehut — Feeding-stuff</i>   |  |           |           |           | <i>Foder</i>  |
| 6)   | Leseet ja rehujaurot — Bran and<br>ground feed .....   | »                                      | 154 266   | 147 319   | 145 454   | Kli o. fodermjöl  |
| 23.07  | Valmistettu rehu — Prepared ani-<br>mal fodder .....   | »                                      | 1 013 334 | 1 075 149 | 1 039 762 | Beredda fodermedel  |
|  | <i>Juomat — Beverages</i>  |  |           |           |           | <i>Drycker</i>  |
| 22.01.100; 22.02                             | Virvoitusjuomat — Refreshing drink   | hl                                     | 2 429 109 | 1 491 415 | 1 515 121 | Läskedrycker  |
| 22.03  | Mallasjuomat — Malt beverages ...  | »                                      | 2 600 396 | 2 728 243 | 2 457 246 | Maltdrycker   |
| 22.05/07; 22.09.                             | Viinit yms. miedot väkijuomat <sup>7)</sup> —<br>Wines etc. <sup>7)</sup> .....  | »                                      | 231 340   | 319 633   | 234 392   | Vin o.d. svaga alkohol-<br>drycker <sup>7)</sup>                    |
| 8108   | Viina <sup>8)</sup> — Brandy <sup>8)</sup> .....   | »                                      | 229 383   | 280 149   | 268 172   | Brännvin <sup>8)</sup>  |
| 22.09.511/690                                | Muut väkevät juomat — Other<br>spirits .....   | »                                      | 91 035    | 138 424   | 126 185   | Andra starka drycker  |
| 22.09.2111/4900,<br>8101/8107,<br>8109, 8900 |  |  |           |           |           |   |
|  | <i>Tupakkavalm. — Tobacco manufact.</i>  |  |           |           |           | <i>Tobaksprodukter</i>  |
| 24.02.110/120                                | Sikarit <sup>9)</sup> — Cigars <sup>9)</sup> .....   | { 1 000 000                            | 148       | 153       | 142       | Cigarrer <sup>9)</sup>  |
| 24.02.200                                    | Savukkeet — Cigarettes .....   | { kpl-st-pe                            | 8 155     | 8 799     | 7 592     | Cigaretter  |
| 24.02.300                                    | Piippu- ja savuketupakka — Pipe<br>tobacco .....   | t                                      | 901       | 814       | ..        | Pip- o. cigarrettabak   |

| N:o <sup>1)</sup>      | Tuotteet<br>Products   | Mitta-<br>yksikkö<br>Måttenhet<br>Unit | 1973      | 1974      | 1975      | Produkter   |
|------------------------|--|--|-----------|-----------|-----------|---|
| 25.02.0003             | <i>Kivennäisaineet — Minerals</i><br>Rikkiirikaste — <i>Sulphur concentrates</i> .....   | t                                      | 795 838   | 703 790   | 519 067   | <i>Mineralämnen</i><br>Svavelkoncentrat   |
| 25.21                  | Kalkkikivi — <i>Limestone</i> .....  | »                                      | 4 254 894 | 4 764 636 | 4 365 970 | Kalksten  |
| 25.22.1004/1009        | Kalkki, sammuttamaton — <i>Quicklime</i>   | »                                      | 231 584   | 159 196   | 148 452   | Kalk, osläckt   |
| 25.23                  | Sementti — <i>Cement</i> .....   | »                                      | 2 138 293 | 2 285 873 | 2 141 891 | Cement  |
| 26.01.102              | <i>Malmit — Metallic ores</i><br>Rautarikaste — <i>Iron concentrates</i> ..  | »                                      | 893 629   | 937 099   | 908 398   | <i>Malmer</i><br>Järnkoncentrat   |
| 26.01.2530             | Kuparirikaste — <i>Copper concentrates</i> .....   | »                                      | 174 131   | 172 269   | 186 698   | Kopparkoncentrat  |
| 27.04                  | <i>Kivennäispolttoaineet ym. — Mineral fuels etc.</i><br>Koksi — <i>Coke</i> .....   | »                                      | 79 920    | —         | —         | <i>Mineralbränslen o.d.</i><br>Koks   |
| 27.17                  | Sähköenergia — <i>Electric energy</i> ...  | milj. kWh                              | 24 938    | 26 524    | 25 134    | Elektrisk energi  |
| 28.01.200              | <i>Kemialliset alkuain. ja yhdist. — Chemical elements and compounds</i><br>Kloori — <i>Chlorine, 100 %</i> .....  | t                                      | 177 170   | 199 833   | 165 164   | <i>Kemiska grundämnen och fören.</i><br>Klor, 100 %   |
| 28.08.100              | Rikkihappo — <i>Sulphuric acid, 100 %</i> .....  | »                                      | 936 552   | 1 229 512 | 1 034 032 | Svavelsyra, 100 %   |
| 28.16                  | Ammoniakki — <i>Ammonia, 100 %</i> ..  | »                                      | 260 329   | 247 204   | 284 065   | Ammoniak, 100 %   |
| 28.17.110/120          | Natriumhydroksidi (kaustinen sooda), kuivapainoa — <i>Caustic soda, dry weight</i> .....   | »                                      | 204 263   | 227 948   | 263 292   | Natriumhydroxid (kaustik soda), torrviikt   |
| 31.02.1900, 5000, 8000 | <i>Lannoitteet — Fertilizers</i><br>Salpietari — <i>Saltpeter</i> .....  | »                                      | 222 401   | 224 250   | 219 878   | <i>Gödselämnen</i><br>Salpeter  |
| 31.03.200              | Superfosfaatti — <i>Superphosphate</i> ..  | »                                      | 93 685    | 62 326    | 30 991    | Superfosfat   |
| 31.00                  | Lannoiteseokset — <i>Mixed fertilizers</i><br>Lannoitteiden ravinnesisältö (N, P <sub>2</sub> O <sub>5</sub> , K <sub>2</sub> O) — <i>Nutrient contents (N, P<sub>2</sub>O<sub>5</sub>, K<sub>2</sub>O) of fertilizers</i> | »                                      | 1 015 783 | 1 168 149 | 1 194 889 | Konstgödselblandningar<br>Gödselmedlens näringsinnehåll (N, P <sub>2</sub> O <sub>5</sub> , K <sub>2</sub> O) |
| 34.01                  | <i>Pesuvaineet — Cleansing preparations</i><br>Saippua ja suopa — <i>Soap</i> .....  | »                                      | 6 224     | 5 938     | 6 857     | <i>Tvättmedel</i><br>Tvål o. såpa   |
| 34.01                  | Pinta-aktiiviset valmisteet ja pesuvalmisteet — <i>Surface-active and washing preparations</i> .....   | »                                      | 34 672    | 38 963    | 34 538    | Ytaktiva preparat o. tvättmedel   |
| 40.11.210/400          | <i>Kumi- ja puuvalmisteet — Rubber and wood manufactures</i><br>Ajoneuvojen renkaat — <i>Tubes and tyres for vehicles</i> .....  | »                                      | 16 510    | 16 855    | 17 746    | <i>Varor av gummi o. trä</i><br>Slangar o. däck för fordon  |
| 44.05.44.07            | Sahatavara <sup>12)</sup> — <i>Timber, sawn</i> <sup>12)</sup>   | 1 000 m <sup>3</sup>                   | 8 140     | 7 700     | 4 950     | Sågvirke <sup>12)</sup>   |
| 44.09, 010/020         | Teollisuushake — <i>Chips for industry</i>   | »                                      | 6 441     | 5 340     | 3 706     | Industriflis  |
| 47.01.101/103          | <i>Paperimassa — Pulp</i><br>Puuhioke — <i>Mechanical wood pulp</i>  | t                                      | 2 138 021 | 1 999 691 | 1 808 579 | <i>Pappersmassa</i><br>Trämassa   |
| 47.01.200              | Puolikem. selluloosa — <i>Semichemical wood pulp</i> .....   | »                                      | 247 393   | 266 581   | 159 325   | Halvkemisk cellulosa  |
| 47.01.5000/6900        | Sulfiittiselluloosa — <i>Sulphite wood pulp</i> .....  | »                                      | 1 298 984 | 1 415 350 | 1 072 213 | Sulfitcellulosa   |
| 47.01.6100             | Siitä dissolvingselluloosa — <i>Of which dissolving grades</i> .....   | »                                      | 341 389   | 449 194   | 269 094   | Därav dissolvingcellulosa   |
| 47.01.3010/4900        | Sulfaattiselluloosa — <i>Sulphate wood pulp</i> .....  | »                                      | 2 529 742 | 2 666 983 | 2 233 466 | Sulfatcellulosa   |
| 47.01.4100             | Siitä dissolvingselluloosa — <i>Of which dissolving grades</i> .....   | »                                      | 460 922   | 443 839   | 610 222   | Därav dissolvingcellulosa   |

| N:o <sup>1)</sup>                | Tuotteet<br>Products   | Mitta-<br>yksikkö<br>Måttenh<br>het<br>Unit | 1973      | 1974      | 1975      | Produkter   |
|----------------------------------|--|---|-----------|-----------|-----------|---|
|                                  | <i>Paperi, pahvi ja niistä tehdyt valmisteet — Paper, paperboard and manufactures thereof</i>  |   |           |           |           | <i>Papper, papp och av dem tillverkade fabrikat</i>                           |
| 48.01.1100                       | Sanomalehtipaperi — <i>Newsprint paper</i> .....   | t   | 1 410 594 | 1 110 446 | 1 223 230 | Tidningspapper  |
| 48.01.1700/2102                  | Kirjoitus- ja painopaperi — <i>Printing and writing paper</i> .....  | »   | 1 513 545 | 1 206 482 | 1 237 268 | Skriv- o. tryckpapper   |
| <sup>13)</sup>                   | Voimapaperi — <i>Kraft paper</i> .....   | »   | 763 552   | 757 975   | 533 916   | Kraftpapper   |
| <sup>14)</sup>                   | Paperi ja pahvi kaikkiaan — <i>Paper and paperboard, total</i> .....   | »   | 5 573 086 | 5 315 691 | 5 156 220 | Papper och papp inalles   |
| 48.09                            | Puukuitulevyt — <i>Fibreboards</i> .....   | »   | 263 800   | 239 872   | 147 618   | Träfiberplattor   |
| 48.16.200                        | Paperisäkit — <i>Paper sacks</i> .....   | »   | 181 827   | 245 946   | 151 065   | Papperssäckar   |
|                                  | <i>Kuidut, langat ja kankaat <sup>15)</sup> — Fibres, textile yarn and fabrics <sup>15)</sup></i>  |   |           |           |           | <i>Fibrer, garn och tyger <sup>15)</sup></i>                                  |
| <sup>16)</sup>                   | Lanka katkomattomista synt. tekokuiduista — <i>Yarn of cont. synth. fibres</i> .....   | »   | 5 026     | 3 727     | 3 347     | Garn av icke avskurna synt. konstfibrer                                       |
| <sup>17)</sup>                   | Lanka katkomattomista muuntokuiduista — <i>Yarn of cont. regenerated fibres</i> .....  | »   | 1 049     | 954       | 702       | Garn av icke avskurna regenererade konstfibrer                                |
| 53.06/07; 53.10.                 | Villalanka — <i>Wool yarn</i> .....  | »   | 3 421     | 3 361     | 3 097     | Ullgarn   |
| 55.05/06                         | Puuvillalanka — <i>Cotton yarn</i> .....   | »   | 15 188    | 14 665    | 13 534    | Bomullsgarn   |
| 56.01.201/209                    | Raionvilla — <i>Rayon wool</i> .....   | »   | 35 761    | 36 064    | 36 082    | Rayonull  |
| <sup>18)</sup>                   | Lanka katkotuista synt. tekokuiduista — <i>Yarn of discont. synth. fibres</i> .....  | »   | 2 235     | 3 370     | 3 820     | Garn av avskurna synt. konstfibrer  |
| <sup>19)</sup>                   | Lanka katkotuista muuntokuiduista — <i>Yarn of discont. regenerated fibres</i> .....   | »   | 1 957     | 1 885     | 996       | Garn av avskurna regenererade konstfibrer                                     |
| 53.11                            | Villakankaat — <i>Woven woollen fabrics</i> .....  | »   | 2 139     | 2 658     | 3 047     | Ylletyger   |
| 55.07/09                         | Puuvillakankaat — <i>Woven cotton fabrics</i> .....  | »   | 14 021    | 16 401    | 27 857    | Bomullstyger  |
| 56.07.100A/410Z                  | Kankaat katkotuista synt. tekokuiduista — <i>Fabrics of discont. synth. fibres</i> .....   | »   | 3 796     | 3 608     | 4 012     | Tyger av avskurna synt. konstfibrer   |
| 56.07.700A/910Z                  | Kankaat katkotuista muuntokuiduista — <i>Fabrics of rayon stable fibre</i> .....   | »   | 455       | 490       | 471       | Tyger av avskurna regenererade konstfibrer                                    |
| 64.01                            | Jalkineet — <i>Footwear</i>  |   |           |           |           | <i>Skodon</i>   |
|                                  | Kumi- tai muovipohj. ja -päällyks. — <i>With soles and uppers of rubber or plastic material</i> .....  | 1 000 paria-par -pairs                      | 2 582     | 2 427     | 2 079     | Med sulor o. överdelar av gummi l. plast                                      |
| 64.02.1500, 6510, 6590           | Nahka- tai tekonahkapohjin sekä kumi- tai muovipohj., 64.01:een kuulumattomat — <i>With soles of leather; with soles of rubber or plast. material, excl. 64.01</i> |   |           |           |           | Med sulor av läder samt med sulor av gummi l. plast, ej hänförliga till 64.01 |
|                                  | tohvelit — <i>slippers</i> .....   | »   | 1 480     | 1 451     | 854       | tofflor   |
| 64.02.1200, 201A/309Z, 7010/9090 | muut — <i>other</i> .....  | »   | 9 804     | 9 234     | 8 762     | andra   |
| 64.03/04                         | Muut — <i>Other</i> .....  | »   | 157       | 85        | 93        | Andra   |
|                                  | <i>Metallia sisältämättömät kivennäisvalmisteet — Non-metallic mineral manufactures</i>  |   |           |           |           | <i>Icke metallhaltiga mineralfabrikat</i>                                     |
| 69.04.900                        | Rakennustiilet — <i>Building bricks</i> .....  | {1 000 000 pkl-st-pc                        | 121.9     | 188.0     | 119.9     | Murtegel  |
| 69.06.2001                       | Salaojaputket — <i>Drainpipes</i> .....  | t   | 86 011    | 99 660    | 98 835    | Täckdikningsrör   |
| 69.10/14                         | Posliini- ja fajanssivalmisteet — <i>Earthenware and porcelain</i> .....   | t   | 17 654    | 17 696    | 11 888    | Porslins- o. fajans-fabrikat  |
| 70.05                            | Ikkunalasi — <i>Window glass</i> .....   | 1 000 m <sup>2</sup>                        | 8 501     | 8 289     | 9 729     | Fönsterglas   |



| N:o <sup>1)</sup>                        | Tuotteet<br>Products   | Mitta-<br>yksikkö<br>Måttenhet<br>Unit | 1973      | 1974      | 1975      | Produkter                         |
|--|--|--|-----------|-----------|-----------|-----------------------------------|
| 73.01                                    | Rauta ja teräs — Iron and steel  | t                                      | 1 412 055 | 1 381 069 | 1 367 828 | Järn o. stål                      |
| 20)                                      | Raakarauta — Pig iron  | »                                      | 1 615 204 | 1 655 537 | 1 618 110 | Råjärn                            |
| 21)                                      | Raakateräs — Crude steel   | »                                      |           |           |           | Råstål                            |
|  | Kuumavalsatut valssauustuotteet —<br>Hot-rolled prod.                                  | »                                      | 1 135 408 | 1 124 138 | 1 087 057 | Varmvalsade valsprod.             |
| 73.10.1200, 1300                         | Betoniteräs — Reinforcing steel  | »                                      | 187 849   | 186 820   | 186 941   | Betongstål                        |
| 73.10.1100, 73.15.<br>3500/3700          | Valssilanka — Rolled wire  | »                                      | 114 080   | 124 681   | 102 558   | Valstråd                          |
| 73.12.1000, 73.13.<br>1110/1900          | Levytuotteet — Plates  | »                                      | 660 861   | 645 239   | 662 739   | Plåtprodukter                     |
| 73.12.3020, 3090;<br>73.13.3110/3900     | Kylmävalssatut levytuotteet —<br>Cold rolled plates                                    | »                                      | 120 264   | 136 085   | 129 571   | Kallvalsade plåt-<br>produkter    |
| 73.13.7010/7090                          | Sinkitettyt levytuotteet — Galva-<br>nised sheets and plates                           | »                                      | 73 214    | 96 231    | 94 301    | Galvaniserade plåt-<br>produkter  |
| 74.01.210A                               | Muut metallit — Nonferrous metals  | »                                      | 42 907    | 38 275    | 35 764    | Andra metaller                    |
| 75.01.2000/3000                          | Katodikupari — Electrolytic copper   | »                                      |           |           |           | Katod koppar                      |
|  | Nikkeli, valmistamaton — Nickel,<br>unwrought  | »                                      | 5 840     | 6 456     | 6 544     | Nickel, obearbetad                |
| 79.01.1000                               | Sinkki, seostamaton — Zinc, non-<br>alloyed  | »                                      | 81 151    | 92 153    | 58 668    | Zink, olegerat                    |
|  | Koneet ja laitteet — Machinery and<br>apparatus  |  |           |           |           | Maskiner o. apparater             |
| 84.06.6000, 7010,<br>7020, 7090,<br>8000 | Dieselmootorit moottoriajoneu-<br>voja varten — Engines, diesel,<br>for motor vehicles | kpl - st - pc                          | 3 010     | 3 015     | 7 242     | Dieselmotorer för<br>motorfordon  |
| 84.11.1020, 1030,<br>1040                | Kompressorit — Compressors   | »                                      | 865       | 772       | 1 654     | Kompressorer                      |
| 84.22.5010, 5090                         | Nostokurjet — Cranes   | »                                      | 615       | 512       | 1 095     | Lyftkranar                        |
| 84.22.6000                               | Henkilö- ja tavarahissit — Lifts for<br>lifting goods and persons                      | »                                      | 3 706     | 2 897     | 2 858     | Person- och varuhissar            |
| 84.23.1100, 1500,<br>2000                | Kaivinkoneet — Excavating ma-<br>chines  | »                                      | 2 199     | 1 242     | 1 669     | Grävmaskiner                      |
| 84.25.2000                               | Leikkuupuumurit — Harvester com-<br>bines  | »                                      | 1 052     | 1 243     | 1 514     | Skördetröskor                     |
| 85.15.4300/4500                          | Radiovastaanottimet <sup>22)</sup> — Radio<br>receivers                                | »                                      | 22 180    | 22 034    |           | Radiomottagare <sup>22)</sup>     |
| 85.15.5600                               | Väritelevisiot <sup>22)</sup> — Colourvision <sup>22)</sup>                            | »                                      | 109 888   | 170 060   | 170 279   | Färgtelevisioner <sup>22)</sup>   |
| 85.15.5900                               | Muut televisiot <sup>22)</sup> — Other televi-<br>sion receivers <sup>22)</sup>        | »                                      | 64 423    | 77 754    | 55 951    | Andra televisioner <sup>22)</sup> |
|  | Kuljetusvälineet — Transport equip-<br>ment  |  |           |           |           | Transportmedel                    |
| 86.01/03                                 | Veturit — Railway locomotives  | »                                      | 4         | 12        | 11        | Lok                               |
| 87.01                                    | Traktorit — Tractors   | »                                      | ..        | 3 306     | 3 720     | Traktorer                         |
| 87.02.1110, 1190                         | Henkilöautot — Cars  | »                                      | 19 738    | 22 630    | 25 009    | Personbilar                       |
| 23)                                      | Muut autot — Other cars  | »                                      | 317       | 434       | 125       | Andra bilar                       |
| 87.09.0110/1400                          | Moottoripyörät ja mopedit —<br>Motorcycles and mopeds                                  | »                                      | 20 075    | 19 549    | 20 444    | Motorcyklar o. mopeder            |
| 87.10                                    | Polkupyörät — Cycles   | »                                      | 199 746   | 196 252   | 175 776   | Cyklar                            |

<sup>1)</sup> Tunnuksen neljä ensimmäistä numeroa ovat yhteisiä Brysselin nimikkeistölle, tullitariffille ja teollisuustilastolle. Niitä seuraava tarkennus 3-numeroisena vastaa tullitariffin alajaotusta mutta 4-numeroisena teollisuustilaston alajaotusta — Beteckningens fyra första siffror är gemensamma för Brysselomenklaturen, tulltariffen och industristatistiken. Den följande preciseringen som tresiffrig mostvarar tulltariffens underindelning men som fyrsiffrig industristatistikens underindelning — The first four figures of the code are in accordance with the Brussels Tariff Nomenclature, the Finnish customs tariff and the industrial statistics of Finland. The following specification as 3-digit level refers to the subdivision of the Finnish customs tariff but as 4-digit level to the subdivision of the industrial statistics of Finland — <sup>2)</sup> 02.01 100/700; 02.02 100/800; 02.04 100/309 — <sup>3)</sup> Pl. sulatejuusto — Exkl. smältost — Excl. butter cheese — <sup>4)</sup> Pl. rehujauhot — Exkl. fodermjöl — Excl. fodder meal — <sup>5)</sup> 17.01 1010/1090, 9012, 9032, 9042, 9044, 9092, 9094, 9096 — <sup>6)</sup> 11.01 1010, 3010, 4010, 5010, 9010, 9030, 9060; 23.02 — <sup>7)</sup> Ml. long-drink — Inkl. long-drink — Incl. long-drinks — <sup>8)</sup> Ml. genever ja gini — Inkl. genever och gin — Incl. genever and gin — <sup>9)</sup> Ml. pienoissikarit — Inkl. cigariller — Incl. cigarillos — <sup>10)</sup> 31.05 200A/200D; 200Z; 900E/900H — <sup>11)</sup> 34.02 211A, B; 219A, B, C, Z; 291A, B; 299A, B, C, Z; 9000 — Incl. höyläämätön. Ml. piensahojen tuotanto — Ohyvliad. Inkl. produktion av småsagar — Unplaned. Incl. production of small sawmills — <sup>12)</sup> 48.01 4110/4120, 4920/4930, 4962, 4963 — <sup>13)</sup> 48.01/04; 48.05 2000/9000; 48.06 0002; 48.07 1905/9092. Pl. vain kyllästetty, päällystetty, painettu tms. — Exkl. endast impregnerade, tryckta, med överdrag o.d. — Excl. only impregnated, coated, printed etc. — <sup>14)</sup> Pl. vain värjätty, painettu, valkaistuu, käherretty, viimeistely, merseeritu tms. — Exkl. endast färgad, tryckt, blekt, kräpperat, appreterad, merceriserad o.d. — Excl. only dyed, printed, bleached, creped, finished, mercerised etc. — <sup>15)</sup> 51.01 201Z/309Z — <sup>16)</sup> 51.01 509Z — <sup>17)</sup> 56.05 011Z, 101Z, 105Z, 301Z, 305Z; 56.06 101Z, 109Z — <sup>18)</sup> 56.05 019Z, 501Z, 505Z, 701Z, 705Z; 56.06 200Z — <sup>19)</sup> Teräs sulassa muodossa, ml. teräsvalujen tuotantoon käytetty — Flytande stål, inkl. stål för stålgiutgoods — Liqueid steel, incl. steel for castings — <sup>20)</sup> Päänimikkeet ovat — Huvuspositionerna är — Main codes are: 73.09/13; 73.15, 73.16, 73.18 — <sup>21)</sup> Ml. kootut — Inkl. sammansatta — Incl. put together — <sup>22)</sup> 87.02 2310, 2390, 4010, 4020, 4070, 4090; 87.03.

**100. Teollisuustoiminta vuosina 1938—1975 — Industriverksamheten åren 1938—1975**  
*Industrial activity*

| Vuosi ja lääni<br>Year and province | Toimipaikkoja<br>Arbetsställen<br>Establishments | Työntekijöitä<br>Arbetare<br>Wage earners | Omistajin ja toimi-<br>henkilöitä *)<br>Ägare och<br>tjänstemän *)<br>Owners and salaried<br>employees *) | Välitrömsasti tehdasko-<br>nelta käytävä voima,<br>kW — Drivkraft för<br>smedelbar drift av ma-<br>skiner, kW — Power<br>installed directly for<br>running machines, kW | Työntekijöiden palkat<br>Arbetarnas<br>löner<br>Wages |         | Toimihenkilöiden<br>palkat<br>Tjänstemännens<br>löner<br>Salaries | Raaka-ainesten<br>arvo<br>Råvarornas värde<br>Value of raw<br>materials | Tuotannon<br>bruttotuotto<br>Produktionens<br>bruttovärde<br>Gross value of<br>production | År och län |
|-------------------------------------|--|---|---|---|---|---------|---|---|---|------------|
|                                     |  |   |   |   | 1 000 000 mk  |         |   |   |   |            |
| V. 1938 .....                       | 4 422  | 214 387                                   | 14 600  | 816 981   | 29.9  | ..      | 121.1   | 210.9   | År 1938   |            |
| • 1940 .....                        | 3 896  | 175 622                                   | 14 430  | 745 557   | 28.5  | ..      | 103.6   | 199.2   | » 1940  |            |
| • 1942 .....                        | 4 208  | 176 502                                   | 15 081  | 783 449   | 43.5  | ..      | 149.7   | 289.6   | » 1942  |            |
| • 1943 .....                        | 4 590  | 186 946                                   | 16 647  | 829 877   | 55.4  | ..      | 196.5   | 384.8   | » 1943  |            |
| • 1944 .....                        | 4 559  | 180 546                                   | 17 662  | 811 353   | 61.3  | ..      | 192.4   | 378.7   | » 1944  |            |
| • 1945 .....                        | 5 205  | 219 506                                   | 27 873  | 881 753   | 132.3   | 25.2    | 293.6   | 609.8   | » 1945  |            |
| • 1946 .....                        | 5 691  | 236 723                                   | 32 135  | 926 625   | 205.0   | 40.2    | 580.7   | 1 120.8   | » 1946  |            |
| • 1947 .....                        | 5 999  | 249 936                                   | 35 747  | 970 517   | 289.5   | 58.7    | 793.4   | 1 568.5   | » 1947  |            |
| • 1948 .....                        | 6 082  | 258 906                                   | 37 790  | 1 003 295   | 441.9   | 86.6    | 1 226.0   | 2 392.2   | » 1948  |            |
| • 1949 .....                        | 5 924  | 259 143                                   | 38 789  | 1 071 717   | 468.9   | 98.4    | 1 356.5   | 2 607.9   | » 1949  |            |
| • 1950 .....                        | 5 880  | 259 813                                   | 40 208  | 1 139 636   | 564.2   | 129.8   | 1 666.6   | 3 257.1   | » 1950  |            |
| • 1951 .....                        | 6 122  | 283 223                                   | 42 177  | 1 212 545   | 835.2   | 183.5   | 2 745.4   | 5 290.7   | » 1951  |            |
| • 1952 .....                        | 5 994  | 270 453                                   | 42 309  | 1 286 111   | 842.2   | 194.6   | 2 864.2   | 5 083.6   | » 1952  |            |
| • 1953 .....                        | 5 904  | 264 331                                   | 42 549  | 1 418 279   | 827.6   | 202.3   | 2 775.2   | 5 035.7   | » 1953  |            |
| • 1954 .....                        | 6 219  | 284 986                                   | 46 216  | 1 578 720   | 930.8   | 228.1   | 3 108.1   | 5 819.3   | » 1954  |            |
| • 1954 <sup>2)</sup> .....          | 7 019  | 293 996                                   | 52 058  | 1 616 823   | 945.7   | 254.1   | 3 563.1   | 6 738.5   | » 1954 <sup>2)</sup>  |            |
| • 1955 .....                        | 7 204  | 309 729                                   | 54 617  | 1 741 331   | 1 046.0   | 282.4   | 3 952.9   | 7 536.8   | » 1955  |            |
| • 1956 .....                        | 7 265  | 318 569                                   | 57 283  | 1 842 908   | 1 144.8   | 332.4   | 4 362.0   | 8 347.6   | » 1956  |            |
| • 1957 .....                        | 7 225  | 309 020                                   | 58 340  | 1 932 621   | 1 194.6   | 361.6   | 4 773.9   | 9 116.4   | » 1957  |            |
| • 1958 .....                        | 7 217  | 294 824                                   | 59 244  | 2 060 905   | 1 187.8   | 394.9   | 5 088.4   | 9 655.5   | » 1958  |            |
| • 1959 .....                        | 7 119  | 303 440                                   | 61 046  | 2 172 035   | 1 296.5   | 432.6   | 5 616.5   | 10 682.7  | » 1959  |            |
| • 1960 .....                        | 7 451  | 330 438                                   | 65 492  | 2 385 281   | 1 516.8   | 492.5   | 6 590.0   | 12 439.1  | » 1960  |            |
| • 1961 .....                        | 7 562  | 345 413                                   | 69 840  | 2 841 115   | 1 706.7   | 567.1   | 7 243.2   | 13 706.0  | » 1961  |            |
| • 1962 .....                        | 7 585  | 351 975                                   | 73 577  | 3 014 007   | 1 837.0   | 634.3   | 7 607.7   | 14 484.3  | » 1962  |            |
| • 1963 .....                        | 7 543  | 346 738                                   | 75 716  | 3 243 562   | 1 937.0   | 703.4   | 8 117.8   | 15 521.8  | » 1963  |            |
| • 1964 .....                        | 7 472  | 348 702                                   | 79 118  | 3 420 249   | 2 210.1   | 829.5   | 9 196.5   | 17 451.6  | » 1964  |            |
| • 1965 .....                        | 7 374  | 352 463                                   | 83 512  | 3 981 515   | 2 449.2   | 953.7   | 10 366.6  | 19 377.1  | » 1965  |            |
| • 1966 .....                        | 7 402  | 356 138                                   | 86 968  | 4 172 812   | 2 637.1   | 1 083.6 | 11 183.2  | 20 944.1  | » 1966  |            |
| • 1967 .....                        | 7 287  | 355 167                                   | 89 568  | 4 253 330   | 2 798.5   | 1 213.7 | 11 610.0  | 22 190.4  | » 1967  |            |
| • 1968 .....                        | 7 207  | 353 526                                   | 92 799  | 4 403 867   | 3 065.3   | 1 379.1 | 13 360.1  | 26 033.1  | » 1968  |            |
| • 1969 .....                        | 7 598  | 375 063                                   | 99 114  | 4 681 276   | 3 503.6   | 1 546.0 | 15 843.2  | 30 675.9  | » 1969  |            |
| • 1970 .....                        | 8 076  | 403 393                                   | 107 057   | 5 057 742   | 4 128.1   | 1 783.1 | 18 581.2  | 35 576.9  | » 1970  |            |
| • 1971 <sup>3)</sup> .....          | 7 123  | 395 901                                   | 109 092   | 5 457 738   | 4 503.1   | 2 023.4 | 19 572.9  | 38 005.3  | » 1971 <sup>3)</sup>  |            |
| • 1972 .....                        | 7 071  | 404 033                                   | 114 535   | 5 665 842   | 5 408.7   | 2 341.1 | 22 632.3  | 44 958.7  | » 1972  |            |
| • 1973 .....                        | 6 976  | 417 884                                   | 122 077   | 5 968 905   | 6 503.8   | 2 838.0 | 27 166.2  | 54 649.7  | » 1973  |            |
| • 1974 .....                        | 6 774  | 426 082                                   | 130 273   | 6 108 054   | 8 118.5   | 3 657.5 | 38 640.4  | 78 191.4  | » 1974  |            |
| • 1975 .....                        | 6 693  | 415 976                                   | 136 449   | 6 461 401   | 9 671.8   | 4 662.9 | 40 471.2  | 84 370.8  | » 1975  |            |
| <b>Siitä — Of which:</b>            |  |   |   |   |   |         |   |   | <b>Därav:</b>   |            |
| Uudenmaan ...                       | 1 524  | 90 841                                    | 44 444  | ..  | 2 290.9   | 1 619.3 | 9 007.3   | 19 922.0  | Nylands   |            |
| Turun-Porin ...                     | 1 202  | 79 270                                    | 23 426  | ..  | 1 835.2   | 780.6   | 8 442.8   | 16 120.4  | Åbo-B:borgs   |            |
| Ahvenanmaa ...                      | 34   | 566                                       | 185   | ..  | 14.4  | 6.1     | 44.3  | 117.9   | Åland   |            |
| Hämeen .....                        | 1 155  | 87 665                                    | 26 068  | ..  | 1 960.0   | 869.2   | 6 073.4   | 13 811.9  | Tavastehus  |            |
| Kymen .....                         | 434  | 34 397                                    | 9 358   | ..  | 857.6   | 325.0   | 4 653.1   | 8 966.1   | Kymmene   |            |
| Mikkelin .....                      | 276  | 12 761                                    | 3 093   | ..  | 254.8   | 94.7    | 922.8   | 1 833.8   | St Michels  |            |
| Pohjois-Karjalan                    | 180  | 9 077                                     | 2 073   | ..  | 198.5   | 64.7    | 647.8   | 1 401.8   | Norra Karelen   |            |
| Kuopion .....                       | 246  | 14 932                                    | 3 948   | ..  | 309.2   | 122.7   | 1 758.3   | 3 429.4   | Kuopio  |            |
| Keski-Suomen ...                    | 271  | 19 759                                    | 5 328   | ..  | 462.7   | 179.4   | 1 613.0   | 3 564.2   | Mellersta Finlands  |            |
| Vaasan .....                        | 758  | 34 567                                    | 9 026   | ..  | 712.2   | 274.9   | 3 501.5   | 6 551.7   | Vasa  |            |
| Oulun .....                         | 430  | 22 071                                    | 6 469   | ..  | 534.1   | 219.2   | 2 767.9   | 6 080.6   | Uleåborgs   |            |
| Lapin .....                         | 183  | 10 070                                    | 3 031   | ..  | 242.2   | 107.1   | 1 039.0   | 2 571.0   | Lapplands   |            |

<sup>1)</sup> Omistajat, jotka työskentelevät tehdaslaitoksessa — <sup>2)</sup> Tiedot ovat teollisuustilastossa v. 1954 toimeenpannun uudistuksen mukaiset — <sup>3)</sup> Muutos toimialaluokituksessa.

<sup>1)</sup> Ägare, som deltar i fabriksens verksamhet — <sup>2)</sup> Uppgifterna följer den år 1954 reviderade industristatistiken — <sup>3)</sup> Ändringar i näringsgrensindelningen.

<sup>1)</sup> Owners working in the establishment — <sup>2)</sup> Figures correspond to the 1954 revision of industrial statistics — <sup>3)</sup> Changes in the classification of industrial groupings.

Lähde — Källa — Source: SVT XVIII A; TK:n teollisuustilastotoimisto — FOS XVIII A; SC:s byrå för industristatistik — OSF Division of industrial statistics of CSO

101. Teollisuustoiminta lääneittäin sekä eniten teollistuneet kunnat vuonna 1975  
 Industriverksamheten länsvis samt de mest industrialiserade kommunerna år 1975  
 Industrial activity by provinces and the most industrialized communes in 1975

| Lääni tai kunta<br>Län eller kommun<br>Province or commune | Teollisuuden — Industrins —<br>In industry                           |  |  | Lääni tai kunta<br>Län eller kommun<br>Province or commune | Teollisuuden — Industrins —<br>In industry                           |  |  |
|--|--|--|--|--|--|--|--|
|  | työn-<br>tekijöitä<br>arbetare<br>wage-<br>earners                   | käyttö-<br>voima<br>driv-<br>kraft<br>power in-<br>stalled<br>kW | jalostus-<br>arvo<br>för-<br>ädlings-<br>värde<br>value<br>added |  | työn-<br>tekijöitä<br>arbetare<br>wage-<br>earners                   | käyttö-<br>voima<br>driv-<br>kraft<br>power in-<br>stalled<br>kW | jalostus-<br>arvo<br>för-<br>ädlings-<br>värde<br>value<br>added |
|  | 1 000 asukasta kohden<br>per 1 000 invånare<br>per 1 000 inhabitants |  |  |  | 1 000 asukasta kohden<br>per 1 000 invånare<br>per 1 000 inhabitants |  |  |
| <b>Koko maa — Hela riket —<br/>Total</b>                   | <b>89</b>  | <b>3 012</b>   | <b>6 531</b>   |  |  |  |  |
| <b>Lääni — Län — Province</b>                              |  |  |  | <b>Lääni — Län — Province</b>                              |  |  |  |
| Uudenmaan — Nylands ...                                    | 84   | 2 105  | 7 227  | P. Karjalan — N. Karelen                                   | 52   | 3 297  | 2 924  |
| Turun-Porin — Åbo-B:borgs                                  | 115  | 2 477  | 7 878  | Kuopion — Kuopio   | 61   | 1 776  | 4 781  |
| Ahvenanmaa — Åland   | 33   | 1 611  | 3 069  | K. Suomen — M. Finlands                                    | 84   | 2 633  | 5 649  |
| Hämeen — Tavastehus  | 133  | 2 265  | 8 590  | Vaasan — Vasa  | 82   | 2 625  | 4 938  |
| Kymen — Kymmene  | 102  | 7 776  | 7 998  | Oulun — Uleåborgs  | 56   | 4 047  | 5 312  |
| Mikkelin — St. Michels                                     | 62   | 1 772  | 3 128  | Lapin — Lapplands  | 53   | 6 225  | 4 709  |
| <b>Kunta — Kommun —<br/>Commune</b>                        |  |  |  | <b>Kunta — Kommun —<br/>Commune</b>                        |  |  |  |
| Nokia  | 266  | 8 469.2  | 17 942   | Janakkala  | 147  | 1 403.7  | 10 403   |
| Mänttä   | 255  | 12 611.4   | 15 878   | Turku — Åbo  | 142  | 1 085.2  | 10 038   |
| Sahalahti  | 249  | 93.2   | 30 574   | Jämsänkoski  | 141  | 10 460.2   | 7 948  |
| Tammisaaren mlk —<br>Ekenäs lk                             | 236  | 21 474.8   | 29 821   | Joutseno   | 139  | 5 952.4  | 7 393  |
| Raahen — Brahestad   | 234  | 18 952.0   | 24 691   | Säkylä   | 136  | 2 770.7  | 12 664   |
| Uusikaupunki — Nystad                                      | 234  | 3 080.9  | 18 153   | Hyvinkää — Hyvinge   | 136  | 616.8  | 7 861  |
| Dragsfjärd   | 232  | 932.1  | 10 692   | Heinolan mlk — Heinola lk                                  | 135  | 1 321.3  | 11 440   |
| Pietarsaari — Jakobstad                                    | 223  | 7 151.4  | 17 682   | Toijala  | 135  | 428.0  | 7 743  |
| Bromarv  | 220  | 414.8  | 18 589   | Vuolijoki  | 135  | 5 551.5  | 9 332  |
| Pohja — Pojo   | 218  | 4 894.7  | 13 571   | Varkaus  | 133  | 8 064.8  | 17 139   |
| Rauma — Raumo  | 212  | 10 158.4   | 18 098   | Anjalankoski   | 132  | 20 375.0   | 11 535   |
| Salo   | 212  | 667.4  | 10 608   | Ruotsinpyhtää — Strömfors                                  | 131  | 953.7  | 7 758  |
| Forssa   | 211  | 2 761.9  | 14 532   | Jyväskylä  | 130  | 2 403.8  | 9 245  |
| Nastola  | 208  | 1 209.0  | 13 418   | Hanko — Hangö  | 128  | 1 066.8  | 8 626  |
| Valkeakoski  | 194  | 7 699.0  | 12 576   | Kurikka  | 128  | 1 213.5  | 5 795  |
| Harjavalta   | 189  | 5 820.6  | 11 594   | Kajaani — Kajana   | 126  | 8 572.7  | 10 501   |
| Viiala   | 185  | 3 092.8  | 5 933  | Nakkila  | 126  | 12 475.2   | 7 193  |
| Kälvelä  | 179  | 581.5  | 9 079  | Hämeenlinna — Tavastehus                                   | 125  | 3 998.7  | 11 314   |
| Kokkola — Gamlakarleby                                     | 177  | 9 087.9  | 12 478   | Loimaa   | 124  | 341.7  | 6 039  |
| Karhula  | 174  | 6 579.5  | 14 566   | Parainen — Pargas  | 123  | 4 842.3  | 11 338   |
| Kemi   | 173  | 10 700.6   | 13 961   | Kiukainen  | 123  | 986.2  | 6 290  |
| Heinola  | 173  | 5 202.5  | 10 997   | Särkisalo — Finby  | 122  | 4 204.7  | 5 969  |
| Tammisaari — Ekenäs  | 171  | 999.1  | 12 017   | Lappeenranta —<br>Villmanstrand                            | 121  | 3 483.6  | 6 680  |
| Äänekoski  | 170  | 12 135.2   | 13 762   | Riihimäki  | 121  | 1 124.2  | 6 730  |
| Lahti — Lahtis   | 166  | 2 928.1  | 9 836  | Snappertuna  | 120  | 612.0  | 10 443   |
| Vaasa — Vasa   | 164  | 6 815.5  | 12 399   | Ristiina   | 120  | 2 371.1  | 2 505  |
| Lohja — Lojo   | 163  | 2 834.5  | 8 119  | Outokumpu  | 118  | 4 051.0  | 4 902  |
| Eura   | 163  | 2 207.3  | 13 598   | Parkano  | 117  | 892.1  | 4 924  |
| Säynätsalo   | 163  | 610.1  | 5 775  | Kylmäkoski   | 116  | 111.3  | 4 046  |
| Imatra   | 162  | 19 150.2   | 17 085   | Juupajoki  | 115  | 520.5  | 4 746  |
| Naantali — Nädendal  | 161  | 63 298.7   | 42 676   | Vammala  | 114  | 1 703.5  | 5 507  |
| Porvoo — Borgå   | 158  | 518.5  | 13 120   | Loviisa — Lovisa   | 114  | 440.1  | 7 729  |
| Keikyä   | 157  | 4 812.7  | 26 502   | Jämsä  | 112  | 13 578.3   | 9 453  |
| Tampere — Tammerfors                                       | 157  | 2 241.1  | 10 845   | Ulvila — Ulvsby  | 111  | 337.3  | 4 567  |
| Lohjan mlk — Lojo lk                                       | 155  | 11 388.7   | 13 929   | Kiikka   | 111  | 427.6  | 4 483  |
| Pori — Björneborg  | 155  | 3 227.9  | 9 043  | Kotka  | 110  | 31 358.7   | 8 440  |
| Pietarsaaren mlk —<br>Pedersöre                            | 155  | 776.1  | 9 140  | Kankaanpää   | 109  | 133.2  | 6 108  |
| Kuusankoski  | 154  | 16 799.5   | 14 262   | Tuulos   | 108  | 889.2  | 2 011  |
| Kirkkonummi — Kyrkslätt                                    | 152  | 2 111.7  | 15 001   | Oravainen — Oravais  | 108  | 1 008.1  | 2 619  |
|  |  |  |  | Vilppula   | 107  | 873.4  | 6 371  |

Lähde — Källa — Source: SVT XVIII A; TK:n teollisuustilastotoimisto — FOS XVIII A; SC:s byrå för industristatistik — OSF XVIII A; Division of industrial statistics of CSO

## 102. Tienrakennuskustannusindeksi vuosina 1967—1977

Vägbyggnadskostnadsindex åren 1967—1977

Cost index of road construction

Ryhmien painot ilmoitettu luosissa — Gruppvikterna angivna inom parentes — Group weights in parentheses.

| Vuosi<br>År<br>Year | Työpalkat<br>Arbetslöner<br>Wages | Konetyöt<br>Maskin-<br>arbete<br>Machinery | Osaurakat<br>Delentrepren-<br>nader<br>Sub-<br>entrepreneurs | Kuljetukset<br>Transporter<br>Transports | Tarveaineet<br>Material<br>Materials | Yleiskulut<br>Allmänna<br>kostnader<br>General<br>costs | Kokonais-<br>indeksi<br>Total-<br>index<br>Total<br>index | E-indeksi <sup>1)</sup><br>E-index <sup>1)</sup><br>E-index <sup>1)</sup> |
|---------------------|-----------------------------------|--|--|--|--------------------------------------|---|---|---|
| 1963=100            | (23.4)                            | (12.9)                                     | (21.1)   | (18.0)                                   | (17.0)                               | (7.6)   | (100.0)   |   |
| 1967.....           | 149                               | 113  | 112  | 103                                      | 114                                  | 144   | 122   | ..  |
| 1968.....           | 161                               | 118  | 118  | 106                                      | 124                                  | 156   | 130   | ..  |
| 1969.....           | 181                               | 120  | 120  | 106                                      | 128                                  | 167   | 137   | ..  |
| 1970.....           | 239                               | 123  | 118  | 106                                      | 132                                  | 204   | 154   | ..  |
| 1971.....           | 260                               | 142  | 133  | 121                                      | 141                                  | 235   | 171   | ..  |
| 1972.....           | 285                               | 170  | 155  | 137                                      | 145                                  | 257   | 190   | ..  |
| 1973.....           | 325                               | 189  | 173  | 148                                      | 182                                  | 301   | 217   | ..  |
| 1972=100            | (16.5)                            | (13.2)                                     | (31.8)   | (16.2)                                   | (12.4)                               | (9.9)   | (100.0)   | (73.6)  |
| 1973.....           | 119                               | 109  | 113  | 107                                      | 119                                  | 117   | 114   | 112   |
| 1974.....           | 144                               | 134  | 142  | 137                                      | 167                                  | 147   | 144   | 144   |
| 1975.....           | 186                               | 157  | 170  | 153                                      | 183                                  | 201   | 173   | 166   |
| 1976.....           | 211                               | 176  | 193  | 176                                      | 201                                  | 222   | 195   | 187   |
| 1977.....           | 226                               | 193  | 215  | 194                                      | 220                                  | 249   | 214   | 207   |

<sup>1)</sup> Kokonaisindeksi ilman kohtia työpalkat ja yleiskulut — Totalindex utom punkterna arbetslöner och allmänna utgifter — Total index without items wages and general costs.

Lähde — Källa — Source: IT: TR — IR: TR

## 103. Myönnetty talonrakennusluvut vuosina 1970—1977

Beviljade byggnadstillstånd åren 1970—1977

Building permits granted

| Vuosi<br>År<br>Year | Kalkki rakennukset — Alla byggnader — All buildings   |  |   |  |  |  | Klvirakennukset — Stenbyggnader — Buildings of stone |  |   |  |  |  |
|---------------------|---|--|---|--|--|--|--|--|---|--|--|--|
|                     | Asuinrakennukset<br>Bostadsbyggnader<br>Dwellings   | Maatalousrakennukset<br>Ekonomibyggnader<br>Farm buildings | Teollisuusrakennukset<br>Industriella byggnader<br>Industrial buildings | Liikenne-<br>Affärsbyggnader <sup>1)</sup><br>Business buildings <sup>1)</sup> | Julkiset rakennukset<br>Offentliga byggnader<br>Public buildings | Yhteensä <sup>2)</sup><br>Summa <sup>2)</sup><br>Total <sup>2)</sup> | Asuinrakennukset<br>Bostadsbyggnader<br>Dwellings    | Maatalousrakennukset<br>Ekonomibyggnader<br>Farm buildings | Teollisuusrakennukset<br>Industriella byggnader<br>Industrial buildings | Liikenne-<br>Affärsbyggnader <sup>1)</sup><br>Business buildings <sup>1)</sup> | Julkiset rakennukset<br>Offentliga byggnader<br>Public buildings | Yhteensä <sup>2)</sup><br>Summa <sup>2)</sup><br>Total <sup>2)</sup> |
|                     | Suunniteltu tilavuus — Planerat kubikinnehåll — Planned cubic capacity 1 000 000 m <sup>3</sup> |  |   |  |  |  |  |  |   |  |  |  |
|                     | Koko maa — Hela riket — Whole country   |  |   |  |  |  |  |  |   |  |  |  |
| 1970....            | 17.96   | 3.72   | 11.25   | 4.31   | 2.36   | 41.42  | 12.61  | 1.23   | 9.92  | 3.46   | 2.12   | 29.58  |
| 1974....            | 22.35   | 3.26   | 16.39   | 4.91   | 3.52   | 53.23  | 13.47  | 0.98   | 14.31   | 3.79   | 3.08   | 36.27  |
| 1975....            | 19.65   | 3.79   | 14.96   | 6.66   | 3.39   | 51.42  | 10.34  | 1.01   | 12.87   | 5.34   | 2.92   | 33.04  |
| *1976....           | 19.95   | 3.93   | 10.46   | 5.35   | 3.84   | 46.89  | 9.30   | 1.25   | 8.49  | 4.12   | 3.11   | 27.03  |
| *1977....           | 18.82   | 4.23   | 7.98  | 3.92   | 3.72   | 41.62  | 8.54   | 1.11   | 5.98  | 2.97   | 3.08   | 22.28  |
|                     | Kaupungit <sup>3)</sup> — Städer <sup>3)</sup> — Urban communes                                 |  |   |  |  |  |  |  |   |  |  |  |
| 1970....            | 10.94   | 0.29   | 7.10  | 3.36   | 1.71   | 23.68  | 9.06   | 0.11   | 6.31  | 2.85   | 1.59   | 20.03  |
| 1974....            | 13.33   | 0.42   | 10.77   | 3.95   | 2.56   | 31.90  | 10.05  | 0.17   | 9.70  | 3.30   | 2.38   | 26.06  |
| 1975....            | 11.40   | 0.52   | 11.07   | 5.43   | 2.45   | 31.77  | 7.88   | 0.19   | 10.12   | 4.65   | 2.22   | 25.48  |
| *1976....           | 11.21   | 0.53   | 6.91  | 4.27   | 2.56   | 26.57  | 7.24   | 0.14   | 6.05  | 3.59   | 2.19   | 19.78  |
| *1977....           | 10.97   | 0.65   | 4.98  | 3.06   | 2.61   | 23.22  | 6.90   | 0.20   | 4.05  | 2.56   | 2.31   | 16.46  |
|                     | Muut kunnat — Övriga kommuner — Rural communes  |  |   |  |  |  |  |  |   |  |  |  |
| 1970....            | 7.02  | 3.43   | 4.15  | 0.95   | 0.65   | 17.74  | 3.55   | 1.12   | 3.61  | 0.61   | 0.53   | 9.55   |
| 1974....            | 9.02  | 2.84   | 5.62  | 0.96   | 0.96   | 21.33  | 3.42   | 0.81   | 4.61  | 0.49   | 0.70   | 10.21  |
| 1975....            | 8.25  | 3.27   | 3.89  | 1.23   | 0.94   | 19.65  | 2.46   | 0.82   | 2.75  | 0.69   | 0.70   | 7.56   |
| *1976....           | 8.74  | 3.40   | 3.55  | 1.08   | 1.27   | 20.33  | 2.06   | 1.11   | 2.44  | 0.53   | 0.92   | 7.25   |
| *1977....           | 7.85  | 3.58   | 3.00  | 0.86   | 1.11   | 18.40  | 1.64   | 0.91   | 1.93  | 0.41   | 0.77   | 5.82   |

<sup>1)</sup> Ml. liikenteen rakennukset — <sup>2)</sup> Näihin lukuihin sisältyvät myös edellisissä ryhmiin kuulumattomat rakennukset, kuten kylmät kesäasunnot, omakotitalojen talousrakennukset, maanlaiset rakennukset yms. — <sup>3)</sup> Ml. kauppalat ennen v. 1977.

<sup>1)</sup> Inkl. byggnader för transportväsendet — <sup>2)</sup> I dessa tal ingår även de byggnader, som ej tillhör ovan nämnda grupper, såsom kalla sommarbostäder, egnahems ekonomibyggnader, underjordiska byggnader m.m. — <sup>3)</sup> Inkl. köpingarna före år 1977.

<sup>1)</sup> Incl. transport service buildings — <sup>2)</sup> Incl. buildings not mentioned above, e.g. summer-houses, outbuildings, subterranean buildings etc. Lähde — Källa — Source: SVT XVIII C; TT: RA; Tilastokatsauksia — FOS XVIII C; SR: RA; Statistiska översikter — OSF XVIII C; SR: RA; Bulletin of Statistics

104. Valmistuneet rakennukset vuosina 1960—1976 — Färdigställda byggnader åren 1960—1976  
*Buildings completed*

| Vuonna<br>År  | Kaikki rakennukset — Alla byggnader — All buildings      |   |  |   |   |   | Kivirakennukset — Stenbyggnader — Buildings of stone     |   |  |   |   |   |
|---|--|---|--|---|---|---|--|---|--|---|---|---|
|   | Asuinrakennukset<br>Bostadsbyggnader<br><i>Dwellings</i> | Maatalusrakennukset<br>Ekonomiebyggnader<br><i>Farm buildings</i> | Teollisuusrakennukset<br>Industriella byggnader<br><i>Industrial buildings</i> | Liikerrakennukset <sup>1)</sup><br>Affärsbyggnader <sup>1)</sup><br><i>Business buildings</i> <sup>1)</sup> | Julkiset rakennukset<br>Offentliga byggnader<br><i>Public buildings</i> | Yhteensä <sup>2)</sup><br>Summa <sup>2)</sup><br><i>Total</i> <sup>2)</sup> | Asuinrakennukset<br>Bostadsbyggnader<br><i>Dwellings</i> | Maatalusrakennukset<br>Ekonomiebyggnader<br><i>Farm buildings</i> | Teollisuusrakennukset<br>Industriella byggnader<br><i>Industrial buildings</i> | Liikerrakennukset<br>Affärsbyggnader<br><i>Business buildings</i> | Julkiset rakennukset<br>Offentliga byggnader<br><i>Public buildings</i> | Yhteensä <sup>2)</sup><br>Summa <sup>2)</sup><br><i>Total</i> <sup>2)</sup> |
| Tilavuus — Kubikkinnehåll — Cubic capacity — 1 000 000 m <sup>3</sup> |  |   |  |   |   |   |  |   |  |   |   |   |
| Koko maa — Hela riket — Whole country                                 |  |   |  |   |   |   |  |   |  |   |   |   |
| 1960....  | 8.80   | 3.02  | 4.34   | 2.34  | 2.76  | 22.28   | 4.39   | 1.57  | 3.77   | 1.88  | 2.46  | 14.14   |
| 1963....  | 12.81  | 2.29  | 4.75   | 1.87  | 2.44  | 25.16   | 8.62   | 1.10  | 4.34   | 1.38  | 2.07  | 17.62   |
| 1964....  | 10.67  | 2.49  | 5.74   | 1.95  | 2.82  | 24.86   | 6.95   | 1.23  | 5.23   | 1.50  | 2.52  | 17.54   |
| 1965....  | 11.04  | 2.61  | 6.45   | 2.78  | 3.13  | 27.22   | 7.58   | 1.21  | 5.74   | 2.17  | 2.87  | 19.67   |
| 1966....  | 11.35  | 2.84  | 5.93   | 2.46  | 3.01  | 26.91   | 7.85   | 1.35  | 5.29   | 1.92  | 2.74  | 19.26   |
| 1967....  | 12.42  | 2.92  | 7.91   | 2.94  | 3.49  | 31.34   | 8.83   | 1.48  | 7.28   | 2.23  | 3.29  | 23.28   |
| 1968....  | 11.70  | 2.57  | 5.40   | 2.23  | 2.86  | 26.40   | 8.00   | 1.15  | 4.73   | 1.63  | 2.67  | 18.34   |
| 1969....  | 12.90  | 3.16  | 8.11   | 2.85  | 3.31  | 32.08   | 8.89   | 1.34  | 7.20   | 2.30  | 3.07  | 22.95   |
| 1970....  | 16.43  | 4.29  | 9.54   | 3.08  | 3.35  | 38.60   | 10.88  | 1.68  | 8.37   | 2.45  | 3.03  | 26.59   |
| 1971....  | 15.79  | 3.14  | 10.57  | 3.32  | 2.91  | 37.33   | 11.05  | 0.96  | 9.47   | 2.58  | 2.71  | 26.94   |
| 1972....  | 18.10  | 2.85  | 10.77  | 3.41  | 3.01  | 39.97   | 12.67  | 0.92  | 9.03   | 2.69  | 2.56  | 28.09   |
| 1973....  | 18.80  | 2.91  | 9.52   | 4.25  | 2.65  | 40.19   | 12.13  | 0.93  | 7.64   | 3.20  | 2.18  | 26.44   |
| 1974....  | 21.52  | 2.75  | 12.85  | 4.47  | 2.93  | 46.47   | 14.03  | 0.81  | 11.13  | 3.55  | 2.44  | 32.30   |
| 1975....  | 20.59  | 2.80  | 13.53  | 5.15  | 3.64  | 47.85   | 12.38  | 0.79  | 11.48  | 3.99  | 3.14  | 32.15   |
| 1976....  | 17.72  | 3.16  | 10.32  | 5.04  | 2.61  | 41.20   | 9.40   | 0.87  | 8.71   | 4.12  | 2.22  | 25.85   |
| Kaupungit ja kauppalat — Städer och köpingar — Urban communes         |  |   |  |   |   |   |  |   |  |   |   |   |
| 1960....  | 5.30   | 0.06  | 3.48   | 1.67  | 1.75  | 12.47   | 3.80   | 0.03  | 3.10   | 1.52  | 1.63  | 10.11   |
| 1963....  | 8.86   | 0.05  | 2.91   | 1.26  | 1.37  | 14.66   | 7.51   | 0.03  | 2.72   | 1.06  | 1.31  | 12.71   |
| 1964....  | 6.88   | 0.09  | 4.15   | 1.30  | 1.66  | 14.30   | 5.65   | 0.05  | 3.93   | 1.13  | 1.60  | 12.42   |
| 1965....  | 7.00   | 0.08  | 4.11   | 1.65  | 2.04  | 15.09   | 5.81   | 0.04  | 3.77   | 1.41  | 1.95  | 13.03   |
| 1966....  | 7.43   | 0.12  | 3.86   | 1.56  | 1.89  | 15.05   | 6.26   | 0.05  | 3.49   | 1.37  | 1.79  | 13.02   |
| 1967....  | 8.10   | 0.17  | 3.58   | 2.06  | 2.59  | 16.80   | 6.75   | 0.08  | 3.25   | 1.68  | 2.50  | 14.37   |
| 1968....  | 7.11   | 0.18  | 3.29   | 1.48  | 1.56  | 13.85   | 5.86   | 0.11  | 2.99   | 1.17  | 1.51  | 11.73   |
| 1969....  | 8.11   | 0.26  | 5.65   | 2.11  | 2.19  | 18.62   | 6.61   | 0.13  | 5.06   | 1.89  | 2.09  | 15.87   |
| 1970....  | 9.30   | 0.33  | 5.99   | 2.14  | 2.37  | 20.40   | 7.60   | 0.15  | 5.40   | 1.86  | 2.25  | 17.35   |
| 1971....  | 9.64   | 0.22  | 6.55   | 2.51  | 2.14  | 21.32   | 7.89   | 0.07  | 6.00   | 2.03  | 2.07  | 18.14   |
| 1972....  | 11.86  | 0.23  | 7.62   | 2.79  | 2.25  | 25.14   | 9.88   | 0.06  | 6.69   | 2.36  | 1.97  | 21.10   |
| 1973....  | 12.11  | 0.34  | 6.79   | 3.38  | 1.83  | 25.01   | 9.45   | 0.14  | 5.57   | 2.77  | 1.49  | 19.69   |
| 1974....  | 14.14  | 0.35  | 9.15   | 3.63  | 2.07  | 29.84   | 11.13  | 0.13  | 8.27   | 3.10  | 1.87  | 24.70   |
| 1975....  | 12.84  | 0.39  | 9.06   | 4.28  | 2.71  | 29.91   | 9.64   | 0.16  | 8.10   | 3.62  | 2.49  | 24.22   |
| 1976....  | 10.38  | 0.37  | 7.53   | 4.21  | 1.79  | 25.07   | 7.20   | 0.11  | 6.70   | 3.63  | 1.59  | 19.65   |
| Maalaiskunnat — Landskommuner — Rural communes                        |  |   |  |   |   |   |  |   |  |   |   |   |
| 1960....  | 3.50   | 2.96  | 0.86   | 0.67  | 1.01  | 9.81  | 0.59   | 1.54  | 0.67   | 0.36  | 0.83  | 4.03  |
| 1963....  | 3.95   | 2.24  | 1.84   | 0.61  | 1.07  | 10.50   | 1.11   | 1.07  | 1.62   | 0.32  | 0.76  | 4.91  |
| 1964....  | 3.79   | 2.40  | 1.59   | 0.65  | 1.16  | 10.56   | 1.30   | 1.18  | 1.30   | 0.37  | 0.92  | 5.12  |
| 1965....  | 4.04   | 2.53  | 2.34   | 1.13  | 1.09  | 12.13   | 1.77   | 1.17  | 1.97   | 0.76  | 0.92  | 6.64  |
| 1966....  | 3.92   | 2.72  | 2.07   | 0.90  | 1.12  | 11.86   | 1.59   | 1.30  | 1.80   | 0.55  | 0.95  | 6.24  |
| 1967....  | 4.32   | 2.75  | 4.33   | 0.88  | 0.90  | 14.54   | 2.08   | 1.40  | 4.03   | 0.55  | 0.79  | 8.91  |
| 1968....  | 4.59   | 2.39  | 2.11   | 0.75  | 1.30  | 12.55   | 2.14   | 1.04  | 1.74   | 0.46  | 1.16  | 6.61  |
| 1969....  | 4.79   | 2.90  | 2.46   | 0.74  | 1.12  | 13.46   | 2.28   | 1.21  | 2.14   | 0.41  | 0.98  | 7.08  |
| 1970....  | 7.13   | 3.96  | 3.55   | 0.94  | 0.98  | 18.20   | 3.28   | 1.53  | 2.97   | 0.59  | 0.78  | 9.24  |
| 1971....  | 6.15   | 2.92  | 4.02   | 0.81  | 0.77  | 16.01   | 3.16   | 0.89  | 3.47   | 0.55  | 0.64  | 8.80  |
| 1972....  | 6.24   | 2.62  | 3.15   | 0.62  | 0.76  | 14.83   | 2.79   | 0.86  | 2.34   | 0.33  | 0.59  | 6.99  |
| 1973....  | 6.68   | 2.57  | 2.72   | 0.86  | 0.82  | 15.18   | 2.68   | 0.78  | 2.08   | 0.43  | 0.69  | 6.76  |
| 1974....  | 7.37   | 2.40  | 3.71   | 0.84  | 0.85  | 16.63   | 2.90   | 0.68  | 2.86   | 0.45  | 0.57  | 7.60  |
| 1975....  | 7.75   | 2.40  | 4.47   | 0.87  | 0.92  | 17.95   | 2.74   | 0.64  | 3.38   | 0.37  | 0.66  | 7.93  |
| 1976....  | 7.34   | 2.79  | 2.79   | 0.83  | 0.82  | 16.13   | 2.20   | 0.76  | 2.01   | 0.49  | 0.63  | 6.20  |

<sup>1)</sup> Ml. liikenteen rakennukset — <sup>2)</sup> Ml. edellisiin ryhmiin kuulumattomat rakennukset, kuten kylmät kesäasunnot, omakotitalojen taloussrakennukset, maanlaiset rakennukset yms.

<sup>3)</sup> Inkl. byggnader för transportväsendet — <sup>4)</sup> Inkl. byggnader, som ej tillhör ovan nämnda grupper, såsom kalla sommarbostäder, egnahems ekonomiebyggnader, underjordiska byggnader m.m.

<sup>5)</sup> Incl. transport service buildings — <sup>6)</sup> Incl. buildings not mentioned above, e.g. summer-houses, outbuildings, subterranean buildings etc.  
Lähde — Källa — Source: SVT XVIII C, TT: RA; Tilastokatsauksia — FOS XVIII C, SR: RA; Statistiska översikter — OSF XVIII C, SR; RA: Bulletin of Statistics

**105. Talonrakennustoiminnan volyymi-indeksi vuosina 1967—1976**  
**Volymindex för husbyggnadsverksamheten åren 1967—1976**  
*Volume index of house construction*

| Rakennuksen käyttötarkoitus<br>Byggnadens användningssyfte<br><i>Use of buildings</i> | 1967       | 1968       | 1969       | 1970       | 1971       | 1972       | 1973       | 1974       | 1975       | 1976       |
|---|------------|------------|------------|------------|------------|------------|------------|------------|------------|------------|
|   | 1964 = 100 |            |            |            |            |            |            |            |            |            |
| Asuinrakennukset — Bostadsbyggnader — <i>Residential buildings</i> ..                 | 116        | 112        | 127        | 151        | 154        | 178        | 187        | 198        | 180        | 156        |
| Kotieläinrak. — Husdjursbyggn. — <i>Livestock buildings</i> .....                     | 95         | 85         | 105        | 117        | 84         | 77         | 88         | 86         | 82         | 85         |
| Muut maatal.rak. — Övr. ekonomi-<br>byggn. — <i>Other farm buildings</i> ..           | 184        | 173        | 219        | 331        | 271        | 255        | 266        | 208        | 263        | 307        |
| Teollisuusrak. — Industribyggn. —<br><i>Industrial buildings</i> .....                | 128        | 101        | 156        | 194        | 184        | 189        | 199        | 237        | 246        | 183        |
| Liikerakennukset — Affärsbyggn. —<br><i>Business buildings</i> .....                  | 131        | 107        | 126        | 152        | 174        | 166        | 231        | 197        | 256        | 213        |
| Koulut — Skolor — <i>Schools</i> .....  | 93         | 85         | 71         | 73         | 57         | 61         | 72         | 68         | 85         | 74         |
| Sairaalat — Sjukhus — <i>Hospitals</i> ..   | 143        | 154        | 179        | 195        | 122        | 128        | 143        | 122        | 144        | 107        |
| Muut julkiset rak. — Övr. offentliga<br>byggn. — <i>Other public buildings</i> .      | 135        | 128        | 133        | 119        | 120        | 134        | 143        | 147        | 167        | 144        |
| Muut rakennukset — Övriga byggn.<br><i>Other buildings</i> .....                      | 153        | 145        | 154        | 160        | 142        | 167        | 187        | 184        | 204        | 204        |
| <b>Yhteensä — Summa — Total</b>   | <b>118</b> | <b>109</b> | <b>126</b> | <b>147</b> | <b>145</b> | <b>159</b> | <b>174</b> | <b>181</b> | <b>182</b> | <b>154</b> |

**106. Talonrakennustoiminnan volyymi-indeksi vuosina 1973—1976, 1973 = 100<sup>1)</sup>**  
**Volymindex för husbyggnadsverksamheten åren 1973—1976, 1973 = 100<sup>1)</sup>**  
*Volume index of house construction in 1973—1976, 1973 = 100<sup>1)</sup>*

| Rakennuksen käyttötarkoitus<br>Byggnadens användningssyfte<br><i>Use of buildings</i>               | 1973         | 1974         | 1975         | 1976        |
|---|--------------|--------------|--------------|-------------|
| Asuinrakennukset — Bostadsbyggnader — <i>Residential buildings</i> .....                            | 100.0        | 106.4        | 102.6        | 90.8        |
| Kotieläin- ja maatalousrakennukset — Husdjurs- och ekonomiebyggnader — <i>Farm buildings</i> .....  | 100.0        | 91.1         | 95.5         | 105.1       |
| Teollisuusrakennukset — Industribyggnader — <i>Industrial buildings</i> ..                          | 100.0        | 127.6        | 127.1        | 82.8        |
| Liikerakennukset — Affärsbyggnader — <i>Business buildings</i> .....                                | 100.0        | 78.5         | 103.5        | 92.0        |
| Liikenteen rakennukset — Byggnader för transportväsendet — <i>Transport service buildings</i> ..... | 100.0        | 114.3        | 126.5        | 138.7       |
| Koulut — Skolor — <i>Schools</i> .....  | 100.0        | 91.1         | 107.6        | 105.8       |
| Sairaalat — Sjukhus — <i>Hospitals</i> .....  | 100.0        | 98.8         | 122.2        | 75.9        |
| Muut julkiset rakennukset — Övriga offentliga byggnader — <i>Other official buildings</i> .....     | 100.0        | 83.2         | 83.0         | 76.4        |
| Muut rakennukset — Övriga byggnader — <i>Other buildings</i> .....                                  | 100.0        | 94.7         | 110.1        | 114.0       |
| Maanalaiset rakennukset — Underjordiska byggnader — <i>Underground buildings</i> .....              | 100.0        | 121.9        | 530.4        | 686.3       |
| <b>Yhteensä — Summa — Total</b>   | <b>100.0</b> | <b>104.0</b> | <b>107.3</b> | <b>91.7</b> |

<sup>1)</sup> Talonrakennustoiminnan uuden volyymi-indeksin laskentaperusteita on selostettu Tilastokeskuksen tutkimuksia sarjassa n:o 45.

<sup>2)</sup> Beräkningsgrunderna för husbyggnadsverksamhetens nya volymindex har utretts i Statistiskcentralens serie undersökningar nr 45.

<sup>3)</sup> The method of calculation of the new volume index of house construction has been described in the series *Studies of the CSO no. 45*.  
 Lähde — Källa — *Source*: SVT XVIII C; TK:n teollisuustilastotoimisto — FOS XVIII C; SC:s byrå för industristatistik — OSF XVIII C; *Division of industrial statistics of CSO*

**107. Talonrakennustoiminnan arvo vuosina 1967—1976**  
**Husbyggnadsverksamhetens värde åren 1967—1976**  
*Value of house construction*

| Rakennuksen käyttötarkoitus<br>Byggnadens användningssyfte<br><i>Use of buildings</i> | 1967         | 1968         | 1969         | 1970         | 1971         | 1972         | 1973         | 1974          | 1975          | 1976          |
|---|--------------|--------------|--------------|--------------|--------------|--------------|--------------|---------------|---------------|---------------|
|   | 1 000 000 mk |              |              |              |              |              |              |               |               |               |
| Asuinrakennukset — Bostadsbyggnader — <i>Residential buildings</i> ..                 | 1 659        | 1 766        | 2 103        | 2 747        | 3 096        | 3 931        | 4 728        | 6 255         | 6 941         | 6 556         |
| Kotieläinrak. — Husdjursbyggn. — <i>Livestock buildings</i> .....                     | 57           | 55           | 71           | 86           | 67           | 68           | 95           | 121           | 129           | 149           |
| Muut maatal.rak. — Övr. ekonomibyggn. — <i>Other farm buildings</i>                   | 37           | 38           | 51           | 82           | 74           | 77           | 97           | 98            | 140           | 183           |
| Teollisuusrak. — Industribyggn. — <i>Industrial buildings</i> .....                   | 477          | 415          | 678          | 919          | 966          | 1 093        | 1 377        | 2 127         | 2 453         | 1 995         |
| Liikerakennukset — Affärsbyggn. <i>Business buildings</i> .....                       | 358          | 321          | 399          | 527          | 668          | 701          | 1 168        | 1 278         | 1 875         | 1 693         |
| Koulut — Skolor — <i>Schools</i> .....  | 313          | 314          | 277          | 311          | 268          | 314          | 442          | 545           | 756           | 726           |
| Sairaalat — Sjukhus — <i>Hospitals</i> ..   | 47           | 55           | 68           | 81           | 56           | 64           | 86           | 93            | 124           | 101           |
| Muut julkiset rak. — Övr. offentliga byggn. — <i>Other public buildings</i>           | 223          | 231          | 255          | 248          | 278          | 340          | 435          | 579           | 740           | 689           |
| Muut rakennukset — Övr. byggn. <i>Other buildings</i> .....                           | 77           | 80           | 90           | 103          | 101          | 130          | 174          | 223           | 276           | 299           |
| <b>Yhteensä — Summa — Total</b>   | <b>3 248</b> | <b>3 275</b> | <b>3 992</b> | <b>5 104</b> | <b>5 574</b> | <b>6 719</b> | <b>8 602</b> | <b>11 319</b> | <b>13 434</b> | <b>12 393</b> |

**108. Talonrakennustoiminnan arvo vuosina 1973—1976, milj. mk**  
**Husbyggnadsverksamhetens värde åren 1973—1976, milj. mk**  
*Value of house construction in 1973—1976, milj. mk*

Uuden laskentatavan mukaan <sup>1)</sup> — Enligt det nya beräkningssättet <sup>1)</sup> — *According to the new calculation system* <sup>1)</sup>

| Rakennuksen käyttötarkoitus<br>Byggnadens användningssyfte<br><i>Use of buildings</i>               | 1973           | 1974            | 1975            | 1976            |
|---|----------------|-----------------|-----------------|-----------------|
| Asuinrakennukset — Bostadsbyggnader — <i>Residential buildings</i> .....                            | 4 995.9        | 6 916.7         | 7 499.5         | 7 250.9         |
| Kotieläin- ja maatalousrakennukset — Husdjurs- och ekonomiebyggnader — <i>Farm buildings</i> .....  | 166.9          | 198.9           | 238.0           | 292.3           |
| Teollisuusrakennukset — Industribyggnader — <i>Industrial buildings</i> ..                          | 1 438.9        | 2 391.8         | 2 674.5         | 1 899.1         |
| Liikerakennukset — Affärsbyggnader — <i>Business buildings</i> .....                                | 1 002.8        | 1 015.1         | 1 517.8         | 1 469.6         |
| Liikenteen rakennukset — Byggnader för transportväsendet — <i>Transport service buildings</i> ..... | 73.0           | 107.4           | 134.5           | 160.8           |
| Koulut — Skolor — <i>Schools</i> .....  | 494.2          | 585.1           | 775.6           | 834.0           |
| Sairaalat — Sjukhus — <i>Hospitals</i> .....  | 224.3          | 287.7           | 399.9           | 272.4           |
| Muut julkiset rakennukset — Övriga offentliga byggnader — <i>Other official buildings</i> .....     | 373.6          | 402.3           | 454.4           | 457.8           |
| Muut rakennukset — Övriga byggnader — <i>Other buildings</i> .....                                  | 409.0          | 508.5           | 659.9           | 746.8           |
| Maanalaiset rakennukset — Underjordiska byggnader — <i>Underground buildings</i> .....              | 8.6            | 13.5            | 66.8            | 93.2            |
| <b>Yhteensä — Summa — Total</b>   | <b>9 187.1</b> | <b>12 426.8</b> | <b>14 420.9</b> | <b>13 476.9</b> |

<sup>1)</sup> Talonrakennustoiminnan uuden volyymi-indeksin laskentaperusteita on selostettu Tilastokeskuksen tutkimuksia sarjassa n:o 45.

<sup>2)</sup> Beräkningsgrunderna för husbyggnadsverksamhetens nya volymindeks har utretts i Statistikcentralens serie undersökningar nr 45.

<sup>3)</sup> The method of calculation of the new volume index of house construction has been described in the series *Studies of the CSO no. 45*.

Lähde — Källa — *Source*: SVT XVIII C; TK:n teollisuustilastotoimisto — FOS XVIII C; SC:s byrå för industristatistik — OSF XVIII C; *Division of industrial statistics of CSO*

## 109. Rakennuskustannusindeksi 1973—1977 — Byggnadskostnadsindex 1973—1977 — Building cost

1973 = 100

| Vuosi ja kuukausi<br>År och månad<br>Year and month | Kokonaisindeksi<br>Total index |                                   |                                       |  |                                | 0<br>Rakennustöiden<br>kustannukset<br>Byggherrans kostnader<br>Client's costs | 1<br>Maarakennus<br>Markbyggnad<br>Earth works | 2-3<br>Perustukset ja runko<br>Grund och stomme<br>Sub- and super<br>structure | 4-5<br>Täydentävät ja<br>pintarakenteet<br>Älmläggningar<br>och yttre konstruktioner<br>Completion elements<br>and finishes |
|---|--------------------------------|-----------------------------------|---------------------------------------|--|--------------------------------|--|--|--|---|
|   | a<br>Työ<br>Arbete<br>Work     | b<br>Alue<br>Material<br>Material | c<br>Palvelu<br>Tjänst<br>Performance | d<br>Käyttö<br>utrustning<br>Plants<br>equipment | e<br>Väenosa<br>Sågar<br>Total |  |  |  |   |
| Paino — Vikt<br>Weight                              | 260                            | 582                               | 126                                   | 32   | 1 000                          | 60   | 52   | 280  | 124   |
| 1973  | 100.0                          | 100.0                             | 100.0                                 | 100.0  | 100.0                          | 100.0  | 100.0  | 100.0  | 100.0   |
| 1974  | 114.4                          | 129.7                             | 128.1                                 | 124.9  | 125.4                          | 130.1  | 126.2  | 128.0  | 120.5   |
| 1975  | 130.7                          | 142.1                             | 144.7                                 | 141.5  | 139.4                          | 149.2  | 149.2  | 144.5  | 116.2   |
| 1976  | 142.4                          | 153.5                             | 160.2                                 | 159.9  | 151.6                          | 163.8  | 156.9  | 157.9  | 126.2   |
| 1977  | 154.0                          | 175.9                             | 181.2                                 | 191.6  | 171.4                          | 187.1  | 169.8  | 179.0  | 151.7   |
| 1974 III  | 107.0                          | 125.7                             | 122.4                                 | 118.2  | 120.2                          | 122.6  | 119.0  | 123.1  | 120.7   |
| IV  | 115.2                          | 128.3                             | 126.8                                 | 126.5  | 124.6                          | 126.9  | 125.7  | 126.9  | 123.2   |
| V   | 116.2                          | 130.5                             | 128.7                                 | 126.2  | 126.4                          | 130.1  | 126.7  | 128.2  | 123.3   |
| VI  | 116.2                          | 131.0                             | 130.0                                 | 126.1  | 126.9                          | 132.5  | 126.7  | 128.4  | 123.1   |
| VII   | 116.2                          | 131.6                             | 130.4                                 | 126.1  | 127.2                          | 132.9  | 127.5  | 128.8  | 123.2   |
| VIII  | 116.2                          | 131.5                             | 130.7                                 | 127.8  | 127.3                          | 133.1  | 128.3  | 129.0  | 122.3   |
| IX  | 118.1                          | 133.9                             | 132.4                                 | 128.5  | 129.4                          | 135.6  | 130.2  | 132.9  | 122.5   |
| X   | 118.1                          | 134.4                             | 133.6                                 | 134.5  | 130.1                          | 136.2  | 134.3  | 134.2  | 119.8   |
| XI  | 118.1                          | 134.9                             | 133.9                                 | 134.5  | 130.4                          | 136.5  | 134.3  | 135.8  | 117.3   |
| XII   | 118.1                          | 136.2                             | 136.2                                 | 135.0  | 131.4                          | 139.1  | 138.2  | 135.9  | 116.5   |
| 1975 I  | 120.3                          | 137.8                             | 139.1                                 | 135.0  | 133.3                          | 141.8  | 143.8  | 136.9  | 115.5   |
| II  | 120.3                          | 139.5                             | 139.1                                 | 135.0  | 134.3                          | 142.9  | 146.5  | 138.8  | 113.6   |
| III   | 120.3                          | 141.4                             | 140.0                                 | 138.4  | 135.7                          | 144.5  | 146.5  | 141.8  | 114.2   |
| IV  | 133.2                          | 141.9                             | 144.4                                 | 138.4  | 139.8                          | 149.2  | 151.6  | 144.6  | 116.2   |
| V   | 133.2                          | 142.7                             | 144.9                                 | 138.4  | 140.4                          | 150.0  | 150.1  | 146.0  | 116.3   |
| VI  | 133.2                          | 142.5                             | 145.2                                 | 138.4  | 140.3                          | 149.9  | 151.1  | 145.5  | 116.5   |
| VII   | 133.6                          | 142.5                             | 146.0                                 | 138.4  | 140.5                          | 150.8  | 151.6  | 145.3  | 116.5   |
| VIII  | 133.6                          | 142.8                             | 146.2                                 | 139.7  | 140.7                          | 151.1  | 151.5  | 145.7  | 117.1   |
| IX  | 135.0                          | 142.7                             | 146.7                                 | 139.8  | 141.1                          | 151.6  | 151.0  | 146.2  | 117.6   |
| X   | 135.0                          | 143.5                             | 147.2                                 | 139.8  | 142.0                          | 152.6  | 149.6  | 147.4  | 117.3   |
| XI  | 135.0                          | 143.6                             | 147.6                                 | 151.9  | 142.1                          | 152.7  | 148.0  | 147.6  | 117.3   |
| XII   | 135.0                          | 143.9                             | 150.4                                 | 153.2  | 142.7                          | 153.2  | 149.1  | 148.3  | 116.3   |
| 1976 I  | 135.7                          | 145.7                             | 152.6                                 | 153.2  | 144.2                          | 155.5  | 150.1  | 150.6  | 116.6   |
| II  | 135.7                          | 147.0                             | 154.0                                 | 153.2  | 145.1                          | 158.0  | 149.4  | 151.2  | 117.2   |
| III   | 135.7                          | 147.4                             | 155.2                                 | 153.2  | 145.5                          | 158.6  | 154.6  | 151.4  | 117.8   |
| IV  | 136.5                          | 147.9                             | 155.9                                 | 153.2  | 146.1                          | 159.1  | 152.2  | 152.2  | 118.8   |
| V   | 145.6                          | 149.0                             | 157.5                                 | 153.2  | 149.3                          | 161.6  | 156.8  | 154.6  | 121.9   |
| VI  | 145.6                          | 149.7                             | 158.0                                 | 153.2  | 149.8                          | 161.9  | 156.3  | 154.8  | 123.0   |
| VII   | 145.6                          | 152.6                             | 153.2                                 | 153.2  | 151.7                          | 163.8  | 158.9  | 158.0  | 124.4   |
| VIII  | 145.6                          | 155.4                             | 162.3                                 | 153.2  | 153.7                          | 165.9  | 160.9  | 159.4  | 129.5   |
| IX  | 145.6                          | 159.5                             | 165.9                                 | 172.8  | 157.1                          | 168.9  | 160.7  | 163.7  | 133.2   |
| X   | 145.6                          | 161.2                             | 166.2                                 | 172.8  | 158.1                          | 169.7  | 160.6  | 165.5  | 135.9   |
| XI  | 145.6                          | 162.5                             | 166.8                                 | 173.7  | 159.0                          | 170.3  | 161.0  | 166.2  | 137.7   |
| XII   | 145.6                          | 163.5                             | 167.5                                 | 173.7  | 159.7                          | 171.7  | 161.6  | 166.7  | 138.2   |
| 1977 I  | 149.3                          | 168.7                             | 173.2                                 | 190.2  | 164.9                          | 178.4  | 161.5  | 172.8  | 142.3   |
| II  | 149.3                          | 171.1                             | 174.1                                 | 190.2  | 166.4                          | 179.7  | 163.9  | 175.2  | 144.2   |
| III   | 149.3                          | 171.8                             | 174.4                                 | 190.2  | 166.9                          | 180.3  | 164.1  | 175.6  | 145.4   |
| IV  | 149.3                          | 172.7                             | 176.7                                 | 190.2  | 167.7                          | 182.9  | 164.5  | 176.0  | 146.4   |
| V   | 149.9                          | 173.6                             | 179.4                                 | 190.5  | 168.7                          | 183.7  | 163.9  | 176.6  | 148.5   |
| VI  | 157.8                          | 175.5                             | 182.5                                 | 190.5  | 172.3                          | 189.3  | 172.1  | 179.0  | 153.1   |
| VII   | 157.8                          | 176.2                             | 183.5                                 | 190.5  | 172.8                          | 191.0  | 172.9  | 179.1  | 153.3   |
| VIII  | 157.8                          | 179.5                             | 185.7                                 | 193.2  | 175.1                          | 198.1  | 173.9  | 181.4  | 157.7   |
| IX  | 157.8                          | 179.8                             | 186.0                                 | 193.2  | 175.3                          | 193.3  | 173.9  | 181.6  | 157.8   |
| X   | 156.5                          | 180.1                             | 186.5                                 | 193.2  | 175.2                          | 193.1  | 173.9  | 182.2  | 157.3   |
| XI  | 156.5                          | 180.9                             | 187.3                                 | 193.5  | 175.8                          | 193.5  | 173.9  | 184.1  | 157.3   |
| XII   | 156.5                          | 181.5                             | 184.5                                 | 193.5  | 175.7                          | 186.8  | 173.2  | 184.5  | 157.1   |

Lähde — Källa — Source: IT: RK; TK:n teollisuustilastointo — IR: RK; SC:n byrå för Industristatistik — IR: RK; Division

## index 1973—1977

| 6<br>Käytösset, varusteet<br>Inredning<br>Furniture, accessories | 7<br>Sivurakent<br>Sivomurtenperä<br>Subsidiary contracts | Siitä — Därav<br>Of which                                  |   | 8<br>Työmaan<br>käyttökustannukset<br>Användnings<br>kostnader<br>Running costs of<br>construction plant | 9<br>Työmaan<br>rakennus-<br>Arbetsplatsens<br>Användnings-<br>kostnader<br>Joint costs of plant | 1-6, 8-9<br>Rakennusteknilliset<br>Byggnads-<br>teknilliset<br>Construction work<br>proper | 1-9<br>Rakentajan indeksi<br>Byggherrans index<br>Builder's index | Paino — Vikt<br>Weight |          |
|--|---|--|---|--|--|--|---|------------------------|----------|
|  |   | 7.1-2<br>T.Y.-työt<br>T.Y.-arbeten<br>Installation<br>work | 7.3<br>Sähkötööt<br>Elektriska<br>Installation<br>installations |  |  |  |   |                        |          |
| 69   | 200   | 107  | 41  | 85   | 130  | 740  | 940   |                        |          |
| 1973   | 100.0   | 100.0  | 100.0   | 100.0  | 100.0  | 100.0  | 100.0   | 100.0                  | 1973     |
| 1974   | 114.4   | 123.6  | 123.4   | 127.6  | 119.0  | 100.0  | 125.5   | 125.1                  | 1974     |
| 1975   | 130.7   | 138.1  | 138.1   | 140.2  | 139.9  | 138.8  | 138.8   | 138.8                  | 1975     |
| 1976   | 142.4   | 149.6  | 148.6   | 151.1  | 159.3  | 155.3  | 151.2   | 150.8                  | 1976     |
| 1977   | 167.4   | 165.3  | 165.7   | 164.1  | 181.5  | 172.0  | 171.8   | 170.4                  | 1977     |
| 1974 III   | 125.1   | 119.6  | 120.6   | 120.5  | 120.9  | 110.5  | 120.1   | 120.0                  | 1974 III |
| IV   | 129.9   | 123.1  | 121.8   | 129.9  | 127.0  | 117.6  | 124.9   | 124.5                  | IV       |
| V  | 132.2   | 124.8  | 124.4   | 130.3  | 129.5  | 121.0  | 126.5   | 126.2                  | V        |
| VI   | 135.8   | 125.2  | 124.8   | 128.7  | 128.7  | 121.2  | 126.8   | 126.5                  | VI       |
| VII  | 137.7   | 125.5  | 125.0   | 130.9  | 128.8  | 121.3  | 127.3   | 126.9                  | VII      |
| VIII   | 138.3   | 125.3  | 124.4   | 130.9  | 129.5  | 121.3  | 127.4   | 126.9                  | VIII     |
| IX   | 140.2   | 125.9  | 125.3   | 130.7  | 131.9  | 123.5  | 129.9   | 129.0                  | IX       |
| X  | 137.9   | 126.6  | 126.2   | 130.7  | 135.1  | 124.5  | 130.5   | 129.7                  | X        |
| XI   | 137.9   | 127.2  | 126.9   | 131.2  | 135.1  | 124.7  | 130.8   | 130.0                  | XI       |
| XII  | 140.8   | 129.4  | 129.2   | 133.0  | 136.4  | 131.4  | 131.9   | 130.9                  | XII      |
| 1975 I   | 143.7   | 132.3  | 131.9   | 135.7  | 136.9  | 128.4  | 132.9   | 132.8                  | 1975 I   |
| II   | 145.3   | 133.7  | 133.3   | 136.0  | 137.3  | 128.6  | 133.8   | 133.8                  | II       |
| III  | 145.9   | 134.6  | 134.5   | 136.5  | 138.7  | 128.7  | 135.2   | 135.1                  | III      |
| IV   | 145.5   | 138.2  | 137.3   | 140.4  | 141.4  | 141.5  | 139.5   | 139.2                  | IV       |
| V  | 146.6   | 138.9  | 138.3   | 140.5  | 141.0  | 141.8  | 140.0   | 139.8                  | V        |
| VI   | 143.9   | 139.5  | 139.1   | 140.5  | 141.0  | 142.0  | 139.7   | 139.7                  | VI       |
| VII  | 143.9   | 139.9  | 139.4   | 141.3  | 141.0  | 142.6  | 139.8   | 139.8                  | VII      |
| VIII   | 142.2   | 140.3  | 140.0   | 141.3  | 142.0  | 142.7  | 140.0   | 140.1                  | VIII     |
| IX   | 139.5   | 140.7  | 140.2   | 141.3  | 142.2  | 144.6  | 140.4   | 140.4                  | IX       |
| X  | 138.3   | 141.4  | 140.2   | 142.9  | 146.8  | 145.8  | 141.3   | 141.3                  | X        |
| XI   | 138.1   | 142.1  | 141.0   | 142.9  | 146.6  | 145.9  | 141.3   | 141.4                  | XI       |
| XII  | 138.1   | 142.5  | 141.1   | 143.6  | 150.7  | 145.9  | 141.9   | 142.0                  | XII      |
| 1976 I   | 138.2   | 144.7  | 144.0   | 145.8  | 152.3  | 146.4  | 143.2   | 143.5                  | 1976 I   |
| II   | 138.6   | 145.1  | 144.7   | 145.8  | 152.4  | 149.7  | 144.1   | 144.3                  | II       |
| III  | 136.8   | 145.5  | 145.0   | 145.8  | 152.8  | 149.8  | 144.5   | 144.7                  | III      |
| IV   | 137.6   | 146.7  | 145.3   | 150.5  | 152.9  | 149.8  | 144.9   | 145.3                  | IV       |
| V  | 140.6   | 148.5  | 146.7   | 150.5  | 156.3  | 157.0  | 148.6   | 148.6                  | V        |
| VI   | 142.7   | 148.8  | 147.0   | 150.5  | 156.2  | 157.3  | 149.1   | 149.0                  | VI       |
| VII  | 145.6   | 150.7  | 149.0   | 154.0  | 156.8  | 157.5  | 151.1   | 151.0                  | VII      |
| VIII   | 150.5   | 152.0  | 150.6   | 154.0  | 157.3  | 157.7  | 153.1   | 152.9                  | VIII     |
| IX   | 151.1   | 152.8  | 152.1   | 154.0  | 168.6  | 159.2  | 157.3   | 156.4                  | IX       |
| X  | 155.1   | 153.0  | 152.5   | 154.0  | 168.6  | 159.8  | 158.6   | 157.4                  | X        |
| XI   | 160.9   | 152.9  | 152.3   | 154.0  | 169.0  | 159.9  | 159.7   | 158.3                  | XI       |
| XII  | 162.3   | 154.0  | 153.9   | 154.0  | 168.9  | 160.0  | 160.2   | 158.9                  | XII      |
| 1977 I   | 164.4   | 159.4  | 159.2   | 159.2  | 176.3  | 166.0  | 165.3   | 164.1                  | 1977 I   |
| II   | 165.1   | 160.5  | 161.1   | 159.3  | 176.9  | 166.7  | 167.0   | 165.6                  | II       |
| III  | 165.8   | 160.5  | 161.3   | 159.3  | 177.3  | 166.9  | 167.5   | 166.0                  | III      |
| IV   | 165.8   | 161.9  | 163.0   | 159.3  | 178.8  | 166.9  | 168.0   | 166.7                  | IV       |
| V  | 165.1   | 163.0  | 163.2   | 163.8  | 179.4  | 167.0  | 169.0   | 167.7                  | V        |
| VI   | 162.1   | 165.1  | 163.9   | 181.6  | 176.2  | 172.9  | 171.2   | 171.2                  | VI       |
| VII  | 168.1   | 165.9  | 165.1   | 167.2  | 181.6  | 176.6  | 173.2   | 171.6                  | VII      |
| VIII   | 168.9   | 168.8  | 169.7   | 167.4  | 184.9  | 176.6  | 175.3   | 173.9                  | VIII     |
| IX   | 169.3   | 169.3  | 170.3   | 167.4  | 184.9  | 176.9  | 175.5   | 174.1                  | IX       |
| X  | 169.1   | 169.4  | 170.2   | 166.8  | 185.4  | 174.8  | 175.3   | 174.0                  | X        |
| XI   | 169.9   | 169.5  | 169.9   | 166.8  | 185.3  | 174.8  | 176.1   | 174.7                  | XI       |
| XII  | 170.7   | 170.5  | 170.8   | 168.9  | 185.3  | 175.1  | 176.3   | 175.0                  | XII      |

of industrial statistics of CSO



110. Rakennuskanta käytön, rakennusaineen, tilavuuden sekä lämmitystavan ja -aineen mukaan v. 1970 — Byggnadsbeståndet enligt användning, byggnadsmaterial, volym, uppvärmningssätt och bränsle år 1970 — Buildings by main use, construction material, volume, heating system and source of heat in 1970

| Käyttö<br>Användning<br>Use   | Luku<br>Antal<br>Number | Tilavuus<br>Volym<br>Volume |       | Keskuslämmitysrakennukset — Byggnader med centralvärme<br>Buildings with central heating |                      |  |  |   |                        |                             |
|---|-------------------------|-----------------------------|-------|--|----------------------|--|--|---|------------------------|-----------------------------|
|   |                         | 1 000 m <sup>3</sup>        | %     | Yhteensä — Inalles<br>Total  |                      | Lämmitysaine — Bränsle<br>Source of heat |  |   |                        |                             |
|   |                         |                             |       | Luku<br>Antal<br>Number  | 1 000 m <sup>3</sup> | Puu, turve<br>Ved, torv<br>Wood, peat    | Kivihili,<br>koksi,<br>Stenkol,<br>koks — *) | Öljy,<br>kaasu<br>Olja, gas<br>Oil, gas | Sähkö<br>El<br>Electr. | Tuntem.<br>Okänd<br>Unknown |
| 1. Asuinrakenn. —<br>Bostadsbyggn. —<br>Residential build.  | 768 204                 | 366 004                     | 59.9  | 258 631  | 247 457              | 13 464                                   | 29 946                                       | 190 375                                 | 8 143                  | 5 529                       |
| 2. Kivi-Sten-Stone  | 58 287                  | 161 194                     | 26.4  | 52 443   | 157 215              | 1 952                                    | 22 921                                       | 124 622                                 | 2 488                  | 5 231                       |
| 3. Teollisuusrak. —<br>Industribyggn. —<br>Industrial build.  | 22 020                  | 117 233                     | 19.2  | 11 185   | 96 144               | 5 442                                    | 10 416                                       | 71 507                                  | 2 588                  | 6 192                       |
| 4. Kivi-Sten-Stone  | 10 242                  | 100 637                     | 16.5  | 7 739  | 88 282               | 4 822                                    | 9 951  | 65 619                                  | 2 309                  | 5 580                       |
| 5. Liikerakenn. —<br>Affärsbyggn. —<br>Commercial build.  | 21 464                  | 44 683                      | 7.3   | 12 928   | 40 026               | 532                                      | 6 146  | 31 520                                  | 572                    | 1 255                       |
| 6. Kivi-Sten-Stone  | 6 257                   | 34 330                      | 5.6   | 5 524  | 32 770               | 174                                      | 5 855  | 25 153                                  | 396                    | 1 193                       |
| 7. Julk. rakenn. <sup>1)</sup> —<br>Offentl. byggn. <sup>1)</sup> —<br>Public build. <sup>1)</sup> .. | 22 411                  | 81 490                      | 13.3  | 13 940   | 72 828               | 6 985                                    | 7 433  | 54 931                                  | 839                    | 2 639                       |
| 8. Kivi-Sten-Stone  | 7 877                   | 62 986                      | 10.3  | 7 227  | 60 749               | 4 489                                    | 6 772  | 46 517                                  | 476                    | 2 493                       |
| 9. Kaikki rakenn. <sup>2)</sup> —<br>Alla byggn. <sup>2)</sup> —<br>All buildings <sup>2)</sup> ..    | 837 948                 | 611 021                     | 100.0 | 297 435  | 457 331              | 26 491                                   | 54 037                                       | 348 990                                 | 12 175                 | 15 637                      |
| 10. Kivi — Sten —<br>Stone .....  | 83 125                  | 360 005                     | 58.9  | 73 233   | 339 678              | 11 472                                   | 45 573                                       | 262 425                                 | 5 692                  | 14 515                      |

Uunilämmitysrakennukset — Byggnader med ungsvärme  
Buildings with stove heating

Ei kiinteää lämmityslaitetta — <sup>3)</sup>

| Luku<br>Antal<br>Number | Yhteensä — Inalles<br>Total | Lämmitysaine — Bränsle<br>Source of heat |  |   |                        |                             | Yhteensä — Inalles<br>Total | Lämm.aine — Bränsle<br>Source of heat |                        |                             |
|-------------------------|-----------------------------|--|--|---|------------------------|-----------------------------|-----------------------------|---------------------------------------|------------------------|-----------------------------|
|                         |                             | Puu, turve<br>Ved, torv<br>Wood, peat    | Kivihili,<br>koksi,<br>Stenkol,<br>koks — *) | Öljy,<br>kaasu<br>Olja, gas<br>Oil, gas | Sähkö<br>El<br>Electr. | Tuntem.<br>Okänd<br>Unknown |                             | Luku<br>Antal<br>Number               | Sähkö<br>El<br>Electr. | Tuntem.<br>Okänd<br>Unknown |
|                         | 1 000 m <sup>3</sup>        | 1 000 m <sup>3</sup>                     | 1 000 m <sup>3</sup>                         | 1 000 m <sup>3</sup>                    | 1 000 m <sup>3</sup>   | 1 000 m <sup>3</sup>        | 1 000 m <sup>3</sup>        | 1 000 m <sup>3</sup>                  | 1 000 m <sup>3</sup>   |                             |
| 1. 495 165              | 115 233                     | 85 249                                   | 142  | 25 228                                  | 3 804                  | 810                         | 3 155                       | 717                                   | 654                    | 63                          |
| 2. 5 338                | 3 343                       | 2 104                                    | 33   | 1 040                                   | 104                    | 62                          | 92                          | 77                                    | 45                     | 32                          |
| 3. 2 638                | 2 926                       | 733                                      | 115  | 1 520                                   | 114                    | 444                         | 2 421                       | 9 866                                 | 927                    | 8 940                       |
| 4. 611                  | 1 780                       | 229                                      | 108  | 998                                     | 43                     | 403                         | 900                         | 6 063                                 | 599                    | 5 463                       |
| 5. 4 297                | 2 067                       | 982                                      | 11   | 924                                     | 107                    | 43                          | 1 098                       | 1 276                                 | 229                    | 1 046                       |
| 6. 213                  | 280                         | 78                                       | 1  | 184                                     | 4                      | 13                          | 147                         | 534                                   | 61                     | 473                         |
| 7. 553                  | 5 868                       | 4 369                                    | 20   | 1 228                                   | 199                    | 52                          | 677                         | 1 087                                 | 127                    | 960                         |
| 8. 39                   | 658                         | 366                                      | 4  | 247                                     | 29                     | 15                          | 131                         | 678                                   | 71                     | 608                         |
| 9. 510 820              | 126 544                     | 91 639                                   | 289  | 29 021                                  | 3 804                  | 1 357                       | 7 510                       | 13 089                                | 1 951                  | 11 137                      |
| 10. 6 575               | 6 105                       | 2 796                                    | 146  | 2 490                                   | 104                    | 493                         | 1 293                       | 7 431                                 | 779                    | 6 652                       |

<sup>1)</sup> Koulurakennukset, liikenteen rakennukset, laitusrakennukset ym. — <sup>2)</sup> Ml. muut rakennukset.

<sup>2)</sup> Skolbyggnader, trafikbyggnader, anstaltsbyggnader o.d. — <sup>3)</sup> Inkl. övriga byggnader — <sup>3)</sup> Inga fasta uppvärmningsanordningar.

<sup>3)</sup> School buildings, traffic buildings, institutional buildings etc. — <sup>3)</sup> Incl. other buildings — <sup>3)</sup> No ordinary heating system — <sup>4)</sup> Coal, coke.

111. Valmistuneet asuinrakennukset talotyyppin mukaan vuosina 1960—1976  
Färdigställda bostadsbyggnader enligt hustyp åren 1960—1976  
Residential buildings completed by type of building

| Vuosi<br>År<br>Year  | 1 huoneiston talot<br>Hus med<br>1 lägenhet<br>One-dwelling houses | 2 huoneiston talot<br>Hus med<br>2 lägenheter<br>Two-dwelling houses | Rivi- ja ketjutalot<br>Rad- och kedjehus<br>Terraced houses | Kerrostalot<br>Våningshus<br>Multi-dwelling houses | Yhteensä<br>Summa<br>Total |
|--|--|--|---|--|----------------------------|
|  | <b>Koko maa — Hela riket — Whole country</b>                       |  |   |  |                            |
| 1960   |  | 11 194   | 122   | 692  | 12 008                     |
| 1964   | 8 884  | 663  | 228   | 858  | 10 633                     |
| 1965   | 8 355  | 527  | 313   | 890  | 10 085                     |
| 1966   | 9 105  | 551  | 325   | 843  | 10 824                     |
| 1967   | 9 329  | 506  | 391   | 921  | 11 147                     |
| 1968   | 9 282  | 492  | 403   | 778  | 10 955                     |
| 1969   | 9 343  | 481  | 439   | 1 004  | 11 267                     |
| 1970   | 11 894   | 633  | 613   | 1 166  | 14 306                     |
| 1971   | 9 014  | 577  | 697   | 1 288  | 11 576                     |
| 1972   | 9 491  | 560  | 903   | 1 547  | 12 501                     |
| 1973   | 11 277   | 693  | 1 231   | 1 455  | 14 656                     |
| 1974   | 12 067   | 721  | 1 594   | 1 638  | 16 020                     |
| 1975   | 14 202   | 785  | 1 731   | 1 459  | 18 177                     |
| 1976   | 14 532   | 765  | 1 474   | 1 090  | 17 861                     |
| <b>Kaupungit ja kauppalat — Städer och köpingar — Urban communes</b> |  |  |   |  |                            |
| 1960   |  | 3 528  | 67  | 556  | 4 151                      |
| 1964   | 2 718  | 404  | 105   | 719  | 3 946                      |
| 1965   | 2 642  | 316  | 169   | 694  | 3 821                      |
| 1966   | 2 920  | 323  | 180   | 693  | 4 116                      |
| 1967   | 3 228  | 309  | 220   | 715  | 4 472                      |
| 1968   | 2 844  | 257  | 208   | 622  | 3 931                      |
| 1969   | 3 025  | 257  | 278   | 794  | 4 354                      |
| 1970   | 3 344  | 319  | 309   | 880  | 4 852                      |
| 1971   | 2 950  | 305  | 362   | 946  | 4 563                      |
| 1972   | 3 211  | 297  | 445   | 1 215  | 5 168                      |
| 1973   | 4 204  | 391  | 610   | 1 141  | 6 346                      |
| 1974   | 4 481  | 436  | 822   | 1 302  | 7 041                      |
| 1975   | 5 230  | 417  | 946   | 1 143  | 7 736                      |
| 1976   | 5 305  | 406  | 771   | 853  | 7 335                      |

Lähde — Källa — Source: SVT XVIII C; TK:n teollisuustilastotoimisto — FOS XVIII C; SC:s byrå för industristatistik — OSF XVIII C; Division of industrial statistics of CSO

112. Valmistuneet asuinhuoneistot vuosina 1938—1976  
Färdigställda bostadslägenheter åren 1938—1976  
New dwellings

| Vuosi ja neljännes<br>År och kvartal<br>Year and quarter | Koko maa<br>Hela riket<br>Whole country                 |                          |   | Kaupungit ja kauppalat<br>Städer och köpingar<br>Urban communes |                          |   | Maalaiskunnat<br>Landskommuner<br>Rural communes        |                          |   |
|--|---|--------------------------|---|---|--------------------------|---|---|--------------------------|---|
|  | Asuinhuoneistoja<br>Bostadslägenheter<br>Dwelling units | Huoneita<br>Rum<br>Rooms | Huoneisto-<br>ala<br>Lägenhets-<br>yta<br>Floor space<br>1 000 m <sup>2</sup> | Asuinhuoneistoja<br>Bostadslägenheter<br>Dwelling units         | Huoneita<br>Rum<br>Rooms | Huoneisto-<br>ala<br>Lägenhets-<br>yta<br>Floor space<br>1 000 m <sup>2</sup> | Asuinhuoneistoja<br>Bostadslägenheter<br>Dwelling units | Huoneita<br>Rum<br>Rooms | Huoneisto-<br>ala<br>Lägenhets-<br>yta<br>Floor space<br>1 000 m <sup>2</sup> |
| 1938   | ..  | ..                       | ..  | 7 770   | 18 330                   | ..  | ..  | ..                       |   |
| 1940   | ..  | ..                       | ..  | 5 520   | 13 103                   | ..  | ..  | ..                       |   |
| 1945   | ..  | ..                       | ..  | 4 946   | 11 793                   | ..  | ..  | ..                       |   |
| 1950   | ..  | ..                       | ..  | 8 124   | 23 358                   | ..  | ..  | ..                       |   |
| 1955   | 33 191  | ..                       | ..  | 16 876  | 48 307                   | 929   | 16 315  | ..                       |   |
| 1960   | 31 525  | 100 861                  | 1 918   | 20 704  | 61 056                   | 1 154   | 10 821  | 39 805                   |   |
| 1965   | 36 661  | 126 713                  | 2 414   | 24 580  | 81 425                   | 1 532   | 12 081  | 45 288                   |   |
| 1969   | 40 479  | 143 917                  | 2 848   | 26 835  | 91 765                   | 1 803   | 13 644  | 52 152                   |   |
| 1970   | 49 747  | 179 645                  | 3 645   | 30 013  | 102 364                  | 2 067   | 19 734  | 77 281                   |   |
| 1971   | 50 395  | 175 275                  | 3 584   | 32 443  | 108 930                  | 2 207   | 17 952  | 66 345                   |   |
| 1972   | 59 937  | 202 042                  | 4 165   | 41 020  | 134 833                  | 2 747   | 18 917  | 67 209                   |   |
| 1973   | 62 358  | 209 202                  | 4 419   | 41 797  | 137 747                  | 2 852   | 20 561  | 71 455                   |   |
| 1974   | 73 033  | 242 412                  | 5 149   | 49 723  | 161 921                  | 3 371   | 23 310  | 80 491                   |   |
| 1975   | 69 408  | 234 646                  | 5 011   | 45 684  | 149 124                  | 3 120   | 23 724  | 85 522                   |   |
| 1976   | 57 498  | 199 808                  | 4 315   | 36 137  | 119 486                  | 2 518   | 21 361  | 80 322                   |   |

Lähde — Källa — Source: SVT XVIII D, TT: RA; Tilastokatsauksia — FOS XVIII D, SR: RA, Statistiska översikter — OSF XVIII D, SR: RA, Bulletin of Statistics

**113. Asuinhuoneistot asumistiheyden, huonoluvun <sup>1)</sup>, pinta-alan, varusteiden sekä hallintaperusteen samt upplåtelseform vid utgången av år 1975 — Dwelling units by housing density, number of**

| Lääni<br>Län<br>Province     | Wholesale<br>Sammanlagt<br>Total | Asuinhuoneistoja — Bostadslägenheter — Dwelling units                             |                |                |                |                |               | Huonoluku keittiö ml.<br>Antal rum inkl. kök<br>Number of rooms (kitchen incl.) |                |                |
|------------------------------|----------------------------------|---|----------------|----------------|----------------|----------------|---------------|---|----------------|----------------|
|                              |                                  | Pinta-ala, m <sup>2</sup> — Golvyta, m <sup>2</sup> — Floor space, m <sup>2</sup> |                |                |                |                |               | 1   | 2-3            | 4 +            |
|                              |                                  | 7-29  | 30-49          | 50-69          | 70-89          | 90-119         | 120 +         |   |                |                |
| <b>Koko maa - Hela riket</b> | <b>1 617 952</b>                 | <b>164 977</b>  | <b>392 940</b> | <b>441 838</b> | <b>297 145</b> | <b>199 383</b> | <b>96 191</b> | <b>191 442</b>  | <b>771 307</b> | <b>640 265</b> |
| Whole country . . . .        | 1 617 952                        | 164 977   | 392 940        | 441 838        | 297 145        | 199 383        | 96 191        | 191 442   | 771 307        | 640 265        |
| Uudenm. — Nylands            | 404 635                          | 50 812  | 104 440        | 110 290        | 69 247         | 42 453         | 22 865        | 66 137  | 186 535        | 148 864        |
| Turun-Porin —                |                                  |   |                |                |                |                |               |   |                |                |
| Åbo-Bborgs . . . .           | 257 009                          | 24 113  | 60 957         | 71 310         | 47 541         | 32 025         | 17 397        | 27 423  | 124 616        | 102 872        |
| Ahvenanm. — Åland            | 8 110                            | 357   | 970            | 1 900          | 1 670          | 1 668          | 1 135         | 320   | 2 630          | 4 923          |
| Hämeen — Tavasteh.           | 241 267                          | 25 040  | 61 774         | 70 885         | 42 694         | 25 614         | 12 885        | 28 647  | 122 689        | 88 511         |
| Kymen — Kymmene              | 118 379                          | 11 204  | 28 333         | 31 705         | 23 241         | 15 970         | 6 435         | 12 364  | 54 285         | 50 917         |
| Mikkelin —                   |                                  |   |                |                |                |                |               |   |                |                |
| S:t Michels . . . . .        | 67 771                           | 6 755   | 17 406         | 18 020         | 11 958         | 8 162          | 4 378         | 6 851   | 33 165         | 27 083         |
| P.-Karjalan —                |                                  |   |                |                |                |                |               |   |                |                |
| N.-Karelen . . . . .         | 55 086                           | 5 833   | 15 568         | 14 652         | 9 630          | 5 952          | 2 247         | 6 356   | 29 705         | 18 244         |
| Kuopion — Kuopio .           | 79 514                           | 8 311   | 21 129         | 22 018         | 13 792         | 8 835          | 4 166         | 8 927   | 41 514         | 28 371         |
| K.-Suomen —                  |                                  |   |                |                |                |                |               |   |                |                |
| M. Finlands . . . . .        | 78 361                           | 8 203   | 19 277         | 21 109         | 14 129         | 9 530          | 4 526         | 8 301   | 38 282         | 30 840         |
| Vaasan — Vasa . . . .        | 135 073                          | 9 391   | 27 136         | 33 979         | 27 476         | 23 093         | 10 099        | 9 291   | 60 472         | 63 318         |
| Oulun — Uleåborgs .          | 117 630                          | 10 522  | 24 993         | 30 670         | 23 545         | 18 249         | 7 298         | 11 930  | 52 181         | 52 190         |
| Lapin — Lapplands .          | 55 117                           | 4 436   | 10 957         | 15 300         | 12 222         | 7 832          | 2 760         | 4 895   | 25 233         | 24 132         |

**Asuinhuoneistot hallintaperusteen mukaan — Lägenheter efter upplåtelseform — Dwelling units by tenure status**

| Lääni<br>Län<br>Province     | Omitusasunto<br>Ägobostad<br>Owner occupied<br>dwelling | %           | Vuokra- tai<br>työsuhdesuunto<br>Hyres- eller<br>tjänstebostad<br>Main tenant/dwelling<br>provided by employer | %           | Väilla vakin. asukk.<br>Utan stadigv. invånare<br>Without permanent<br>occupants | %          | Viemäri<br>Avlopp<br>Drain pipe | %           | Huoneistot, joissa on —<br>Dwellings with |     |
|------------------------------|---|-------------|--|-------------|--|------------|---------------------------------|-------------|---|-----|
|                              |   |             |  |             |  |            |                                 |             | 1   | 2-3 |
|                              |   |             |  |             |  |            |                                 |             | 1   | 2-3 |
| <b>Koko maa - Hela riket</b> | <b>948 373</b>  | <b>58.6</b> | <b>575 217</b>   | <b>35.6</b> | <b>49 451</b>  | <b>3.1</b> | <b>1 373 183</b>                | <b>84.9</b> |   |     |
| Whole country . . . .        | 948 373   | 58.6        | 575 217  | 35.6        | 49 451   | 3.1        | 1 373 183                       | 84.9        |   |     |
| Uudenm. — Nylands            | 208 130   | 51.4        | 178 603  | 44.1        | 11 578   | 2.9        | 374 280                         | 92.5        |   |     |
| Turun-Porin —                |   |             |  |             |  |            |                                 |             |   |     |
| Åbo-Bborgs . . . . .         | 160 955   | 62.6        | 79 548   | 31.0        | 10 253   | 4.0        | 218 232                         | 84.9        |   |     |
| Ahvenanm. — Åland            | 4 652   | 57.4        | 2 553  | 31.5        | 248  | 3.1        | 7 282                           | 89.8        |   |     |
| Hämeen — Tavasteh.           | 135 911   | 56.3        | 93 073   | 38.6        | 7 984  | 3.3        | 209 581                         | 86.9        |   |     |
| Kymen — Kymmene              | 70 762  | 59.8        | 41 742   | 35.3        | 2 990  | 2.5        | 95 674                          | 80.8        |   |     |
| Mikkelin —                   |   |             |  |             |  |            |                                 |             |   |     |
| S:t Michels . . . . .        | 41 763  | 61.6        | 21 754   | 32.1        | 2 051  | 3.0        | 49 832                          | 73.5        |   |     |
| P.-Karjalan —                |   |             |  |             |  |            |                                 |             |   |     |
| N.-Karelen . . . . .         | 34 669  | 62.9        | 16 426   | 29.8        | 1 558  | 2.8        | 40 126                          | 72.8        |   |     |
| Kuopion — Kuopio .           | 48 732  | 61.3        | 25 818   | 32.5        | 2 449  | 3.1        | 64 063                          | 80.6        |   |     |
| K.-Suomen —                  |   |             |  |             |  |            |                                 |             |   |     |
| M. Finlands . . . . .        | 46 784  | 59.7        | 26 342   | 33.6        | 2 412  | 3.1        | 61 812                          | 78.9        |   |     |
| Vaasan — Vasa . . . .        | 89 082  | 66.0        | 35 710   | 26.4        | 3 422  | 2.5        | 114 713                         | 84.9        |   |     |
| Oulun — Uleåborgs .          | 74 566  | 63.4        | 35 280   | 30.0        | 3 196  | 2.7        | 95 117                          | 80.9        |   |     |
| Lapin — Lapplands .          | 32 367  | 58.7        | 18 368   | 33.3        | 1 310  | 2.4        | 42 471                          | 77.1        |   |     |

1) Mt. keittiö.

2) Inkl. kök.

3) Köchen incl. — 4) Persons per 100 rooms — 5) Total floor space — 6) Floor space per person — 7) Floor space per room — 8) Average

Lähde — Källa — Source: TK:n asunto- ja elinkeinotutkimus — SC:n bostads- och näringsutredning — Population and Housing Census of CSO

**mukaan vuoden 1975 lopussa — Bostadslägenheter enligt boendetätthet, antal rum <sup>1)</sup>, golvyta, utrustning rooms <sup>1)</sup>, floor space, equipment and tenure status at 31 December 1975**

| Huoneita<br>Rum<br>Rooms | Yakln.<br>asuvia<br>Fast<br>bosatta<br>Occupants | Henkilöitä<br>100 huon.<br>köki<br>Personer<br>per 100<br>rum — 2) | Huoneistoja, joissa yli<br>2 henk./huone<br>Lägenheter med mer<br>än 2 pers./rum<br>Dwellings with more<br>than 2 persons/room | Pinta-ala<br>yhteensä<br>Golvyta<br>inalles — 3) | Pinta-ala<br>henkeä<br>köhti<br>Golvyta<br>per person<br>— 4) | Pinta-ala<br>huon.<br>köhti<br>Golvyta<br>per rum<br>— 5) | Huoneisto-<br>ala keskim.<br>Lägen-<br>hetsyta<br>i genom-<br>snitt — 6) | Lägenheter med —        |                                   |
|--------------------------|--|--|--|--|---|---|--|-------------------------|-----------------------------------|
|                          |  |  |  |  |   |   |  | Luku<br>Antal<br>Number | Henkilöitä<br>Personer<br>Persons |
|                          |  |  |  |  |   |   |  | 1 000 m <sup>2</sup>    | m <sup>2</sup>                    |
| <b>5 225 204</b>         | <b>4 486 395</b>                                 | <b>88</b>  | <b>33 183</b>  | <b>176 484</b>                                   | <b>102 460</b>  | <b>22.4</b>   | <b>19.6</b>  | <b>63</b>               |                                   |
| 1 245 227                | 1 017 334  | 84   | 6 721  | 26 703   | 24 906  | 23.9  | 20.0   | 62                      |                                   |
| 843 945                  | 667 519  | 82   | 3 247  | 16 248   | 16 649  | 24.3  | 19.7   | 65                      |                                   |
| 32 392                   | 20 721   | 65   | 21   | 109  | 622   | 30.0  | 19.2   | 77                      |                                   |
| 765 675                  | 632 053  | 85   | 2 930  | 14 142   | 14 940  | 23.1  | 19.5   | 62                      |                                   |
| 394 469                  | 332 288  | 86   | 1 572  | 7 724  | 7 549   | 22.4  | 19.1   | 64                      |                                   |
| 221 525                  | 201 401  | 94   | 1 809  | 10 311   | 4 281   | 20.8  | 19.3   | 63                      |                                   |
| 166 021                  | 169 131  | 104  | 2 728  | 15 732   | 3 255   | 19.0  | 19.6   | 59                      |                                   |
| 247 828                  | 239 966  | 100  | 2 996  | 16 995   | 4 871   | 19.9  | 19.7   | 61                      |                                   |
| 253 807                  | 229 674  | 93   | 1 998  | 11 348   | 4 901   | 21.1  | 19.3   | 63                      |                                   |
| 474 818                  | 404 903  | 87   | 2 194  | 13 203   | 9 200   | 22.7  | 19.4   | 68                      |                                   |
| 395 089                  | 386 019  | 100  | 4 665  | 29 279   | 7 728   | 19.8  | 19.6   | 66                      |                                   |
| 184 408                  | 185 386  | 102  | 2 302  | 14 690   | 3 559   | 19.2  | 19.3   | 65                      |                                   |

## Lägenheter med —

| Vesijohto<br>Vattenledning<br>Running water | Keskus- tai<br>sähkölämmitys<br>Central- eller<br>elvärme<br>Central or electric<br>heating | WC               | Lämmin vesi<br>Varm vatten<br>Warm water | Kylpyhuone<br>Badrum<br>Bathroom | Ei varusteita<br>Ingen utrustning<br>No equipment | %                |             |                |             |                |             |
|---|---|------------------|--|----------------------------------|---|------------------|-------------|----------------|-------------|----------------|-------------|
|   |   |                  |  |                                  |   | 1                | 2-3         |                |             |                |             |
|   |   |                  |  |                                  |   | 1                | 2-3         |                |             |                |             |
| <b>1 353 698</b>                            | <b>83.7</b>   | <b>1 202 225</b> | <b>74.3</b>                              | <b>1 225 020</b>                 | <b>75.7</b>                                       | <b>1 112 506</b> | <b>68.8</b> | <b>994 590</b> | <b>61.5</b> | <b>306 885</b> | <b>19.0</b> |
| 371 973                                     | 91.9  | 360 558          | 89.1                                     | 357 230                          | 88.3  | 340 905          | 84.3        | 311 263        | 76.9        | 40 255         | 10.0        |
| 212 038                                     | 82.5  | 186 632          | 72.6                                     | 190 042                          | 73.9  | 167 908          | 65.3        | 150 493        | 58.6        | 49 724         | 19.4        |
| 7 112                                       | 87.7  | 6 305            | 77.7                                     | 6 372                            | 78.6  | 6 130            | 75.6        | 5 433          | 67.0        | 1 104          | 13.6        |
| 206 005                                     | 85.4  | 182 549          | 75.7                                     | 190 720                          | 79.1  | 167 796          | 69.6        | 150 442        | 62.4        | 41 256         | 17.1        |
| 95 182                                      | 80.4  | 80 896           | 68.3                                     | 87 292                           | 73.7  | 76 043           | 64.2        | 66 277         | 56.0        | 28 638         | 24.2        |
| 48 848                                      | 72.1  | 41 296           | 60.9                                     | 42 275                           | 62.4  | 37 884           | 55.9        | 33 023         | 48.7        | 20 954         | 30.9        |
| 39 388                                      | 71.5  | 31 537           | 57.3                                     | 32 326                           | 58.7  | 28 941           | 52.5        | 26 149         | 47.5        | 17 935         | 32.6        |
| 62 675                                      | 78.8  | 51 406           | 64.7                                     | 53 359                           | 67.1  | 47 666           | 60.0        | 43 125         | 54.2        | 19 783         | 24.9        |
| 60 599                                      | 77.3  | 51 589           | 65.8                                     | 52 749                           | 67.3  | 47 820           | 61.0        | 43 045         | 54.9        | 20 181         | 25.8        |
| 112 854                                     | 83.6  | 88 724           | 65.7                                     | 93 401                           | 69.2  | 82 502           | 61.1        | 70 453         | 52.2        | 25 423         | 18.8        |
| 94 739                                      | 80.5  | 80 781           | 68.7                                     | 80 020                           | 68.0  | 73 509           | 62.5        | 65 173         | 55.4        | 27 387         | 23.3        |
| 42 285                                      | 76.7  | 39 952           | 72.5                                     | 39 234                           | 71.2  | 35 402           | 64.2        | 29 714         | 53.9        | 14 245         | 25.9        |

dwellings space.

114. Vuonna 1976 valmistuneet asuinhuoneistot talo- ja huoneistotyypin sekä varusteiden ja rakennuttajan mukaan  
 År 1976 färdigställda bostadslägenheter enligt hus- och lägenhetstyp samt utrustning och byggherre  
 New dwelling units 1976 by type of house and of dwelling unit, equipment and investor

|  | Kaupungit ja kauppalat<br>Städer o. köpingar<br>Urban comm. | Siitä — Därav — Of which |                       |              | Maaaiskunnat<br>Landskommuner<br>Rural communes | Koko maa<br>Hela riket<br>Whole country |
|--|---|--------------------------|-----------------------|--------------|---|---|
|  |   | Helsinki<br>Helsingfors  | Tampere<br>Tammerfors | Turku<br>Åbo |   |   |
| <i>Talotyyppi — Husstyp — Type of house</i>  |   |                          |                       |              |   |   |
| 1 huoneiston talot — Hus med 1 lägenhet — Houses with 1 dwelling unit                                    | 5 326   | 39                       | 151                   | 64           | 9 246   | 14 572                                  |
| 2 huoneiston talot — Hus med 2 lägenheter — Houses with 2 dwelling units                                 | 1 006   | 108                      | 29                    | 9            | 1 058   | 2 064                                   |
| Rivi- ja ketjutalot — Rad- och kedjehus — Terraced houses  | 4 909   | 382                      | 208                   | 68           | 5 525   | 10 434                                  |
| Kerrostalot — Våningshus — Multi-dwelling houses   | 24 467  | 3 051                    | 1 780                 | 2 085        | 5 246   | 29 713                                  |
| Pääasiallisesti muut kuin asuintalot — Huvudsakligen andra än bostadshus — Mainly non-residential houses | 429   | 28                       | 14                    | 9            | 286   | 715                                     |
| <i>Huoneistotyyppi<sup>1)</sup> — Lägenhetstyp<sup>1)</sup> — Type of dwelling unit<sup>1)</sup></i>     |   |                          |                       |              |   |   |
| 1 huone — rum — room   | 5 809   | 799                      | 524                   | 336          | 2 946   | 8 755                                   |
| Siitä 1 huone ja keittokomero — Därav 1 rum och kokvrå — Of which 1 room and kitchenette                 | 5 809   | 799                      | 524                   | 336          | 2 946   | 8 755                                   |
| 3 962  | 562   | 213                      | 111                   | 1 530        | 5 492   |   |
| 2 huonetta — 2 rum — 2 rooms   | 3 242   | 510                      | 190                   | 98           | 965   | 4 207                                   |
| Siitä 2 huonetta ja keittokomero — Därav 2 rum och kokvrå — Of which 2 rooms and kitchenette             | 10 207  | 873                      | 687                   | 832          | 4 170   | 14 377                                  |
| 3 huonetta — rum — rooms   | 8 449   | 791                      | 494                   | 667          | 4 588   | 13 037                                  |
| 4 » » »  | 5 517   | 419                      | 211                   | 206          | 5 923   | 11 440                                  |
| 5 » » »  | 1 755   | 132                      | 41                    | 61           | 1 739   | 3 494                                   |
| 6 » » »  | 438   | 32                       | 12                    | 22           | 465   | 903                                     |
| 7 » tai enemmän — 7 rum eller flere — 7 or more  |   |                          |                       |              |   |   |
| <i>Varusteet — Utrustning — Equipment</i>  |   |                          |                       |              |   |   |
| Viemäri — Avloppsledning — Drainage  | 35 739  | 3 608                    | 2 145                 | 2 221        | 20 943  | 56 682                                  |
| Vesijohto — Vattenledning — Water pipes  | 35 739  | 3 608                    | 2 145                 | 2 221        | 20 943  | 56 682                                  |
| WC   | 35 709  | 3 608                    | 2 143                 | 2 221        | 20 815  | 56 524                                  |
| Lämmin vesi — Varmvatten — Hot water   | 34 877  | 3 557                    | 2 075                 | 2 218        | 20 377  | 55 254                                  |
| Kylpyamme — Badkar — Bath  | 14 572  | 1 645                    | 898                   | 1 353        | 3 203   | 17 775                                  |
| <i>Rakennuttaja — Byggherre — Investor</i>   |   |                          |                       |              |   |   |
| Yksityinen — Enskild person — Private person   | 6 322   | 115                      | 186                   | 73           | 10 524  | 16 846                                  |
| Asunto-oy. — Bostadsab. — Housing corporation  | 15 916  | 685                      | 852                   | 1 658        | 5 392   | 21 308                                  |
| Kiinteistöoy. — Fastighetsab. — Real-estate corporation  | 7 202   | 894                      | 532                   | 258          | 2 483   | 9 685                                   |
| Teollisuus- tai liikelaitos — Industri- eller affärsföretag — Industrial or commercial enterprise        | 1 822   | 210                      | 176                   | 87           | 558   | 2 380                                   |
| Valtio — Staten — State  | 164   | 80                       | 3                     | —            | 250   | 414                                     |
| Kunta — Kommun — Commune   | 2 338   | 1 309                    | 178                   | 4            | 1 044   | 3 382                                   |
| Muu — Annan — Other  | 2 373   | 315                      | 255                   | 155          | 1 110   | 3 483                                   |
| Aravahuoneistoja — Lägenheter med aravalån — Dwelling units with <i>arava</i> loan                       | 19 230  | 2 552                    | 1 289                 | 1 610        | 8 937   | 28 167                                  |
| <i>Huoneistoja kaikkiaan — Lägenheter inalles — Total dwelling units</i>                                 |   |                          |                       |              |   |   |
|  | <b>36 137</b>   | <b>3 608</b>             | <b>2 182</b>          | <b>2 235</b> | <b>21 361</b>                                   | <b>57 498</b>                           |
| Siitä — Därav — Of which:  |   |                          |                       |              |   |   |
| puutaloissa — i trähus — in wooden houses  | 7 925   | 277                      | 178                   | 100          | 13 373  | 21 298                                  |
| kivitaloissa — i stenhus — in stone houses   | 28 212  | 3 331                    | 2 004                 | 2 135        | 7 988   | 36 200                                  |

<sup>1)</sup> Huoneen vähimmäisala on 7 m<sup>2</sup> — Minimigolvytan för ett rum är 7 m<sup>2</sup> — The minimum floorspace of a room is 7 m<sup>2</sup>.

Lähde — Källa — Source: SVT XVIII D; TK:n teollisuustilastotoimisto — FOS XVIII D; SC:s byrå för industristatistik — OSF XVIII D; Division of industrial statistics of CSO

**115. Tuonnin ja viennin arvo vuosina 1936—1976 — Värdet av import och export åren 1936—1976**  
*Value of imports and exports*

 a) Käypiin hintoihin — Till löpande priser — *At current prices*

| Vuositain<br>Årlligen<br>Yearly | Tuonti<br>Import<br>Imports |   |   | Vienti <sup>1)</sup><br>Export <sup>1)</sup><br>Exports <sup>1)</sup> |   |   | Koko kauppavaihto<br>Hela handelsutbyte<br>Imports and exports |   |                           | Tuonnin<br>enemmyys<br>Import-<br>överskott<br>Excess of<br>imports<br>1 000 mk |
|---------------------------------|-----------------------------|---|---|---|---|---|--|---|---------------------------|---|
|                                 | Arvo<br>Värde<br>1 000 mk   | % koko kauppa-<br>vaihdoista<br>i % av hela han-<br>delsutbytet<br>% of total trade | keskiväkiluvun<br>henkeä kohti<br>per invånare av<br>medelfolkvärdet<br>per mean population<br>mk | Arvo<br>Värde<br>1 000 mk   | % koko kauppa-<br>vaihdoista<br>i % av hela han-<br>delsutbytet<br>% of total trade | keskiväkiluvun<br>henkeä kohti<br>per invånare av<br>medelfolkvärdet<br>per mean population<br>mk | Arvo<br>Värde<br>1 000 mk                                      | keskiväkiluvun<br>henkeä kohti<br>per invånare av<br>medelfolkvärdet<br>per mean population<br>mk | Arvo<br>Värde<br>1 000 mk |   |
| 1936—1940 ..                    | 82 039                      | 53.5  | 22  | 71 171  | 46.5  | 19  | 153 210  | 42  | 10 868                    |   |
| 1941—1945 ..                    | 101 104                     | 62.1  | 27  | 61 169  | 37.9  | 16  | 162 273  | 44  | 39 935                    |   |
| 1946—1950 ..                    | 586 078                     | 51.7  | 150   | 543 736   | 48.3  | 139   | 1 129 814  | 289   | 42 342                    |   |
| 1951—1955 ..                    | 1 577 215                   | 49.2  | 381   | 1 626 290   | 50.8  | 393   | 3 203 505  | 774   | — 49 075                  |   |
| 1956—1960 ..                    | 2 544 776                   | 51.0  | 584   | 2 444 203   | 49.0  | 561   | 4 988 979  | 1 145   | 100 573                   |   |
| 1961—1965 ..                    | 4 313 671                   | 52.8  | 950   | 3 856 615   | 47.2  | 849   | 8 170 286  | 1 799   | 457 056                   |   |
| 1966—1970 ..                    | 7 521 187                   | 51.8  | 1 607   | 6 990 758   | 48.2  | 1 494   | 14 511 945   | 3 101   | 530 429                   |   |
| 1971—1975 ..                    | 19 022 148                  | 54.6  | 3 822   | 15 503 640  | 45.4  | 3 400   | 34 525 788   | 7 386   | 3 518 508                 |   |
| 1938 .....                      | 86 073                      | 50.6  | 24  | 83 980  | 49.4  | 23  | 170 053  | 47  | 2 093                     |   |
| 1945 .....                      | 68 205                      | 56.6  | 18  | 52 278  | 43.4  | 14  | 120 483  | 32  | 15 927                    |   |
| 1950 .....                      | 891 475                     | 52.2  | 222   | 814 787   | 47.8  | 203   | 1 706 262  | 425   | 76 688                    |   |
| 1955 .....                      | 1 769 601                   | 49.4  | 418   | 1 812 593   | 50.6  | 428   | 3 582 194  | 846   | — 42 992                  |   |
| 1960 .....                      | 3 402 998                   | 51.8  | 768   | 3 164 735   | 48.2  | 715   | 6 567 733  | 1 483   | 238 263                   |   |
| 1965 .....                      | 5 265 081                   | 53.6  | 1 154   | 4 565 958   | 46.4  | 1 000   | 9 831 039  | 2 154   | 699 123                   |   |
| 1966 .....                      | 5 524 405                   | 53.4  | 1 206   | 4 816 941   | 46.6  | 1 052   | 10 341 346   | 2 258   | 707 464                   |   |
| 1967 .....                      | 5 794 396                   | 52.6  | 1 258   | 5 231 188   | 47.4  | 1 136   | 11 025 584   | 2 394   | 563 208                   |   |
| 1968 .....                      | 6 710 886                   | 49.4  | 1 451   | 6 874 237   | 50.6  | 1 486   | 13 585 123   | 2 937   | —163 351                  |   |
| 1969 .....                      | 8 504 824                   | 50.5  | 1 839   | 8 344 727   | 49.5  | 1 805   | 16 849 551   | 3 644   | 160 097                   |   |
| 1970 .....                      | 11 071 423                  | 53.3  | 2 404   | 9 686 696   | 46.7  | 2 103   | 20 758 119   | 4 507   | 1 384 727                 |   |
| 1971 .....                      | 11 734 442                  | 54.2  | 2 544   | 9 897 190   | 45.8  | 2 146   | 21 631 632   | 4 690   | 1 837 252                 |   |
| 1972 .....                      | 13 106 660                  | 52.0  | 2 825   | 12 081 969  | 48.0  | 2 604   | 25 188 629   | 5 429   | 1 024 691                 |   |
| 1973 .....                      | 16 601 378                  | 53.2  | 3 560   | 14 605 157  | 46.8  | 3 130   | 31 206 535   | 6 688   | 1 996 221                 |   |
| 1974 .....                      | 25 666 337                  | 55.4  | 5 471   | 20 686 442  | 44.6  | 4 410   | 46 352 779   | 9 881   | 4 979 895                 |   |
| 1975 .....                      | 28 001 923                  | 58.0  | 5 944   | 20 247 441  | 42.0  | 4 298   | 48 249 364   | 10 242  | 7 754 482                 |   |
| 1976 .....                      | 28 555 079                  | 53.8  | 6 041   | 24 504 566  | 46.2  | 5 184   | 53 059 645   | 11 225  | 4 050 513                 |   |

<sup>1)</sup> Ml. takaisinviennit — Inkl. återexporten — *Incl. re-exports.*

 b) Vuoden 1969 hintoihin — Till 1969 års priser — *At 1969 prices*

| Vuosi<br>År<br>Year | Arvo<br>Värde 1 000 mk<br>Value                                 |                             |                             | %:na vuoden 1969 kauppavaihdoista;<br>paljousindeksi<br>% av handeln 1969; volymindex<br>% of trade 1969; volume index |                             |                             |
|---------------------|---|-----------------------------|-----------------------------|--|-----------------------------|-----------------------------|
|                     | Koko kauppavaihto<br>Hela handelsutbytet<br>Imports and exports | Tuonti<br>Import<br>Imports | Vienti<br>Export<br>Exports | Koko kauppavaihto<br>Hela handelsutbytet<br>Imports and exports  | Tuonti<br>Import<br>Imports | Vienti<br>Export<br>Exports |
| 1969 .....          | 16 849 551  | 8 504 824                   | 8 344 727                   | 100  | 100                         | 100                         |
| 1970 .....          | 19 190 610  | 10 257 016                  | 8 933 594                   | 114  | 121                         | 107                         |
| 1971 .....          | 18 768 766  | 10 137 747                  | 8 631 019                   | 111  | 119                         | 103                         |
| 1972 .....          | 20 353 538  | 10 515 613                  | 9 837 925                   | 121  | 124                         | 118                         |
| 1973 .....          | 22 542 483  | 11 952 897                  | 10 589 536                  | 134  | 141                         | 127                         |
| 1974 .....          | 23 372 840  | 12 835 736                  | 10 537 104                  | 139  | 151                         | 126                         |
| 1975 .....          | 21 568 806  | 12 829 030                  | 8 739 776                   | 128  | 151                         | 105                         |
| 1976 .....          | 23 030 790  | 12 543 964                  | 10 486 826                  | 137  | 148                         | 126                         |

 Lähde — Källa — *Source:* SVT I A; Tullihallituksen tilastotoimisto — FOS I A; Tullstyrelsens statistiska byrå — OSF I A; *Statistical Bureau of the Board of Customs*

116. Vienti SITC:n mukaan maa-alueittain (kulutusmaat) vuosina 1973—1976  
 Exporten enligt SITC efter ländergrupper (konsumtionsländer) åren 1973—1976  
 Exports by the Standard International Trade Classification (SITC) by areas (by countries of consumption)

|  | EFTA         | EEC<br>EG    | SEV<br>(Eu-<br>rooppa<br>— Eu-<br>ropa)<br>CMEA<br>(Europe) | Kehitys-<br>maat<br>U-länder<br>Develop-<br>ing<br>countries | Muut<br>Andra<br>Others | Yhteensä<br>Summa<br>Total |
|--|--------------|--------------|---|--|-------------------------|----------------------------|
| SITC-nimike <sup>1)</sup> — SITC-position <sup>1)</sup><br>SITC-nomenclature <sup>1)</sup>   | 1 000 000 mk |              |   |  |                         |                            |
| <b>1976</b>  |              |              |   |  |                         |                            |
| 0 Elintarvikkeet ja elävät eläimet — Livsmedel och levande djur — <i>Food and live animals</i> .....   | 189          | 247          | 252   | 64   | 101                     | 853                        |
| 02 Maitotaloustuotteet ja kananmunat — Mjölkhushållningsprodukter och ägg — <i>Dairy products and eggs</i> .....   | 40           | 81           | 133   | 44   | 86                      | 384                        |
| 2 Raaka-aineet, pl. syötävät ja polttoaineet — Råvaror, exkl. ätbara och bränslen — <i>Crude materials, inedible, except fuels</i> .....                         | 323          | 2 666        | 390   | 256  | 414                     | 4 049                      |
| 21 Vuodat, nahat ja turkisnahat — Hudar, skinn och pälskinn — <i>Hides, skins and furskins</i> .....   | 84           | 208          | 2   | 1  | 105                     | 400                        |
| 24 Puutavarat — Trävaror — <i>Wood and lumber</i> .....  | 149          | 1 379        | 2   | 208  | 143                     | 1 881                      |
| 25 Paperivanuke ja paperinjätteet — Pappersmassa och pappersavfall — <i>Pulp and waste paper</i> .....   | 55           | 984          | 360   | 35   | 138                     | 1 572                      |
| 26 Tekstiilikuidut ja niiden jätteet — Textilfibrer samt avfall därav — <i>Textile fibres and their waste</i> .....  | 6            | 42           | 20  | 11   | 9                       | 88                         |
| 28 Malmi ja metalliromu — Malmer och skrot av metaller — <i>Metalliferous ores and metal scrap</i> .....   | 22           | 21           | 1   | 0  | 14                      | 58                         |
| 5 Kemian yms. teollisuuden tuotteet — Produkter av kemiska o.d. industrier — <i>Chemicals</i> .....  | 253          | 329          | 121   | 99   | 90                      | 892                        |
| 6 Valmistetut teokset — Bearbetade varor — <i>Manufactured goods</i> .....   | 1 618        | 4 638        | 1 731   | 729  | 995                     | 9 711                      |
| 63 Puuteokset, pl. huonekalut — Varor av trä (utom möbler) — <i>Wood manufactures (excl. furniture)</i> .....  | 201          | 474          | 60  | 99   | 42                      | 876                        |
| 64 Paperi ja pahvi sekä niistä valm. teokset — Papper, papp och varor därav — <i>Paper, paperboard and manuf. thereof</i> .....                                  | 464          | 3 280        | 1 220   | 542  | 667                     | 6 173                      |
| 65 Tekstiilituotteet, pl. vaatteet — Textilprodukter, exkl. kläder — <i>Textile products, excl. clothing</i> .....   | 197          | 79           | 59  | 5  | 42                      | 382                        |
| 67 Rauta ja teräs — Järn och stål — <i>Iron and steel</i> .....  | 317          | 238          | 46  | 4  | 53                      | 658                        |
| 68 Muut metallit — Andra metaller — <i>Non-ferrous metals</i> ..   | 164          | 421          | 96  | 14   | 121                     | 816                        |
| 69 Teokset epäjalosta metallista — Arbeten av oädla metaller — <i>Manufactures of metal, n.e.s.</i> .....  | 153          | 55           | 216   | 53   | 40                      | 517                        |
| 7 Koneet, laitteet ja kulj.väl. — Maskiner, appar. samt transportmedel — <i>Machinery and transport equipment</i> ..   | 1 673        | 882          | 2 730   | 458  | 301                     | 6 044                      |
| 72 Eräiden teollisuusalojen koneet — Maskiner för särskilda industrier — <i>Machinery spec. for particular industries</i> ..                                     | 437          | 128          | 226   | 84   | 139                     | 1 014                      |
| 74 Yleiskäyttöiset teollisuuden koneet ja laitteet — Industri-maskiner och apparater för allmänt bruk — <i>General industrial machinery and equipment</i> .....  | 241          | 124          | 903   | 72   | 54                      | 1 394                      |
| 76 Puhelin-, radio- ja TV-laitteet, levy- ja nauhasoitimet — Telefon-, radio-, TV-apparater, skiv- och handspelare — <i>Telephone, radio etc. aparatus</i> ..... | 205          | 155          | 30  | 30   | 8                       | 428                        |
| 77 Sähkökoneet ja -laitteet, muut — Elektriska maskiner och apparater, andra — <i>Electrical machinery and other apparatus</i> .....                             | 181          | 69           | 164   | 20   | 31                      | 465                        |
| 78 Moottoriajoneuvot — Motorfordon — <i>Road vehicles</i> ....   | 320          | 76           | 16  | 17   | 18                      | 447                        |
| 79 Muut kuljetusvälineet — Andra transportmedel — <i>Other transport equipment</i> .....   | 202          | 295          | 1 348   | 225  | 28                      | 2 098                      |
| 8 Erinäiset valmiit tavarat — Diverse färdiga varor — <i>Miscellaneous manufactured articles</i> .....   | 1 323        | 395          | 574   | 52   | 123                     | 2 467                      |
| 82 Huonekalut — Möbler — <i>Furniture</i> .....  | 93           | 51           | 63  | 13   | 13                      | 233                        |
| 84 Vaatteet — Kläder — <i>Clothing</i> .....   | 845          | 178          | 267   | 1  | 13                      | 1 304                      |
| 85 Jalkineet — Skor — <i>Footwear</i> .....  | 71           | 8            | 115   | 0  | 9                       | 203                        |
| 9 Muut tavarat — Övriga varor — <i>Others</i> .....  | 1            | 3            | 0   | 3  | 13                      | 20                         |
| <b>Kaikkiaan — Inalles — Total</b>   | <b>5 669</b> | <b>9 326</b> | <b>5 817</b>  | <b>1 662</b>   | <b>2 031</b>            | <b>24 505</b>              |
| 1976 % .....   | 23           | 38           | 24  | 7  | 8                       | 100                        |
| 1975 % .....   | 26           | 35           | 24  | 7  | 8                       | 100                        |
| 1974 % .....   | 22           | 43           | 16  | 8  | 11                      | 100                        |
| 1973 % .....   | 23           | 46           | 14  | 7  | 10                      | 100                        |

<sup>1)</sup> Yleiseen kansainväliseen käyttöön tarkoitettu kauppatilastonimikeistö — Nomenklatur för handelsstatistiken avsedd för allmänt internationellt bruk — *Standard International Trade Classification*.

117. Tuonti SITC:n mukaan maa-alueittain (alkuperämaat) vuosina 1973—1976  
 Import enligt SITC efter ländergrupper (ursprungsländer) åren 1973—1976  
 Imports by the Standard International Trade Classification (SITC) by areas (by countries of origin)

|  |  | EFTA         | EEC<br>EG    | SEV<br>(Eu-<br>rooppa<br>— Eu-<br>ropa)<br>CMEA<br>(Europe) | Kehitys-<br>maat<br>U-länder<br>Devel-<br>oping<br>countries | Muut<br>Andra<br>Others | Yhteensä<br>Summa<br>Total |
|--|--|--------------|--------------|---|--|-------------------------|----------------------------|
| SITC-nimike <sup>1)</sup> — SITC-position <sup>1)</sup><br>SITC-nomenclature <sup>1)</sup> |  | 1 000 000 mk |              |   |  |                         |                            |
| <b>1976</b>  |  |              |              |   |  |                         |                            |
| 0  | Elintarvikkeet ja elävät eläimet — Livsmedel och levande djur — <i>Food and live animals</i> .....   | 286          | 242          | 69  | 997  | 270                     | 1 864                      |
| 05   | Hedelmät ja kasvikset — Fruktur och köksväxter — <i>Fruit and vegetables</i> .....   | 14           | 95           | 48  | 132  | 233                     | 522                        |
| 1  | Juomat ja tupakka — Drycker och tobak — <i>Beverages and tobacco</i> .....   | 7            | 41           | 10  | 19   | 67                      | 144                        |
| 2  | Raaka-aineet, pl. syötävät ja polttoaineet — Råvaror, exkl. ätbara och bränslen — <i>Crude materials, inedible, except fuels</i> .....   | 224          | 388          | 639   | 201  | 248                     | 1 700                      |
| 26   | Tekstiilikuidut ja niiden jätteet — Textilfibrer samt avfall därav — <i>Textile fibres and their waste</i> .....   | 8            | 60           | 53  | 16   | 30                      | 167                        |
| 27   | Luonnonlannoitt. ja valmistamattomat kivennäisaineet — Naturliga gödselmedel och obearbetade mineraliska ämnen — <i>Crude fertilizers and crude minerals</i> .....                         | 18           | 115          | 64  | 36   | 16                      | 249                        |
| 28   | Malmit ja metalliromu — Malmer och skrot av metaller — <i>Metalliferous ores and metal scrap</i> .....   | 84           | 45           | 33  | 86   | 23                      | 271                        |
| 3  | Kivennäispolttoaineet, voiteluaineet yms. sekä sähkövirta — Mineraliska bränslen, smörjemedel m.fl. samt elektrisk ström — <i>Mineral fuels, lubricants etc. and electric energy</i> ..... | 299          | 170          | 4 274   | 1 383  | 7                       | 6 133                      |
| 4  | Eläin- ja kasviöljyt ja -rasvat — Anim. och veget. oljor och fetter — <i>Animal and vegetable oils and fats</i> ..   | 10           | 17           | 1   | 9  | 1                       | 38                         |
| 5  | Kemian yms. teollisuuden tuotteet — Produkter av kemiska o.d. industrier — <i>Chemicals</i> .....  | 597          | 1 547        | 164   | 7  | 206                     | 2 521                      |
| 6  | Valmistetut teokset — Bearbetade varor — <i>Manufactured goods</i> .....   | 1 796        | 2 283        | 382   | 138  | 297                     | 4 896                      |
| 65   | Tekstiilituotteet, pl. vaatteet — Textilprodukter, exkl. kläder — <i>Textile products, excl. clothing</i> .....  | 471          | 654          | 67  | 61   | 82                      | 1 335                      |
| 67   | Rauta ja teräs — Järn och stål — <i>Iron and steel</i> .....   | 489          | 575          | 154   | 0  | 61                      | 1 279                      |
| 68   | Muut metallit — Andra metaller — <i>Non-ferrous metals</i>   | 179          | 131          | 93  | 46   | 25                      | 474                        |
| 69   | Teokset epäjalosta metallista — Arbeten av oädla metaller — <i>Manufactures of metal, n.e.s.</i> .....   | 325          | 350          | 32  | 4  | 48                      | 759                        |
| 7  | Koneet, laitteet ja kuljetusvälineet — Maskiner, apparater samt transportmedel — <i>Machinery and transport equipment</i> .....  | 2 791        | 4 366        | 533   | 19   | 1 519                   | 9 228                      |
| 72   | Eräiden teollisuusalojen koneet — Maskiner för särskilda industrier — <i>Machinery spec. for particular industries</i> .....   | 327          | 672          | 62  | 0  | 169                     | 1 230                      |
| 74   | Yleiskäyttöiset teollisuuden koneet ja laitteet — Industrimaskiner och apparater för allmänt bruk — <i>General industrial machinery and equipment</i> .....                                | 565          | 935          | 43  | 1  | 135                     | 1 679                      |
| 76   | Puhelin-, radio- ja TV-laitteet, levy- ja nauhasoitimet — Telefon-, radio-, TV-apparater, skiv- och bandspelare — <i>Telephone, radio etc. apparatus</i> .....                             | 292          | 192          | 22  | 8  | 117                     | 631                        |
| 77   | Sähkökoneet ja laitteet, muut — Elektriska maskiner och apparater, andra — <i>Electrical machinery and other apparatus</i> .....   | 371          | 779          | 27  | 6  | 140                     | 1 323                      |
| 78   | Mootoriajoneuvot — Motorfordon — <i>Road vehicles</i> ..   | 542          | 811          | 109   | 1  | 256                     | 1 719                      |
| 79   | Muut kuljetusvälineet — Andra transportmedel — <i>Other transport equipment</i> .....  | 298          | 288          | 27  | 0  | 465                     | 1 078                      |
| 8  | Erinäiset valmiit tavarat — Diverse färdiga varor — <i>Miscellaneous manufactured articles n.e.s.</i> .....  | 607          | 853          | 84  | 105  | 300                     | 1 949                      |
| 9  | Muut tavarat — Övriga varor — <i>Others</i> .....  | 13           | 5            | 63  | 0  | 2                       | 83                         |
|  | <b>Kaikkiaan — Inalles — Total</b>   | <b>6 630</b> | <b>9 914</b> | <b>6 219</b>  | <b>2 878</b>   | <b>2 914</b>            | <b>28 555</b>              |
| 1976   | % .....  | 23           | 35           | 22  | 10   | 10                      | 100                        |
| 1975   | % .....  | 23           | 37           | 21  | 9  | 10                      | 100                        |
| 1974   | % .....  | 23           | 37           | 22  | 9  | 9                       | 100                        |
| 1973   | % .....  | 26           | 41           | 16  | 7  | 10                      | 100                        |

<sup>1)</sup> Yleiseen kansainväliseen käyttöön tarkoitettu kauppatilastonimikkeistö — Nomenklatur för handelsstatistiken avsedd för allmän internationellt bruk — *Standard International Trade Classification*.

Lähde — Källa — Source: SVT I A — FOS I A — OSF I A

118. Tuonti ja vienti taloudellisten ryhmittymien ja maanosien mukaan vuonna 1976  
 Import och export enligt ekonomiska grupperingar och världsdelar år 1976  
 Imports and exports by economic blocs and continents in 1976

|   | Tuonti — Import<br><i>Imports</i> |              | Vienti — Export<br><i>Exports</i> |              |
|---|-----------------------------------|--------------|-----------------------------------|--------------|
|   | 1 000 mk                          | %            | 1 000 mk                          | %            |
| Tuonti ostomaittain, vienti myyntimaittain<br>Import enligt inköpsländer, export enligt försäljningsländer<br><i>Imports by countries of purchase, export by countries of sale</i>              |                                   |              |                                   |              |
| <i>Taloudelliset ryhmittymät—Ekonomiska grupperingar—Economic blocs</i>   |                                   |              |                                   |              |
| Euroopan vapaakauppaliitto — EFTA-länder — <i>EFTA countries</i> .....  | 7 559 042                         | 26.5         | 5 860 090                         | 23.9         |
| Euroopan talousyhteisö — EG — <i>EEC</i> .....  | 10 422 566                        | 36.5         | 9 378 332                         | 38.3         |
| USA ja Kanada — USA och Canada — <i>USA and Canada</i> .....  | 2 271 040                         | 8.0          | 803 660                           | 3.3          |
| Muut OECD-maat — Övriga OECD-länder — <i>Other OECD countries</i> ..  | 835 593                           | 2.9          | 823 561                           | 3.4          |
| OECD-maat yhteensä — Summa OECD-länder — <i>Total OECD countries</i>  | 21 088 241                        | 73.9         | 16 865 643                        | 68.8         |
| SEV (Eurooppa) — SEV (Europa) — <i>CMEA (Europe)</i> .....  | 6 065 830                         | 21.2         | 5 683 788                         | 23.2         |
| GATT-maat — GATT-länder — <i>GATT countries</i> .....   | 22 429 471                        | 78.5         | 18 182 941                        | 74.2         |
| Kehitysmaat — U-länder — <i>Developing countries</i> .....  | 1 244 470                         | 4.4          | 1 621 947                         | 6.6          |
| Muut maat — Övriga länder — <i>Other countries</i> .....  | 156 539                           | 0.5          | 333 188                           | 1.4          |
| <i>Maanosat — Världsdelar — Continents</i>  |                                   |              |                                   |              |
| Eurooppa — Europa — <i>Europe</i> .....   | 24 451 808                        | 85.6         | 21 377 905                        | 87.2         |
| Aasia — Asien — <i>Asia</i> .....   | 1 008 339                         | 3.5          | 922 698                           | 3.8          |
| Afrikka — Afrika — <i>Africa</i> .....  | 139 661                           | 0.5          | 569 816                           | 2.3          |
| USA ja Kanada — USA och Canada — <i>United States and Canada</i> .....  | 2 271 040                         | 8.0          | 803 660                           | 3.3          |
| Muu Amerikka — Övriga Amerika — <i>Other America</i> .....  | 671 965                           | 2.4          | 588 441                           | 2.4          |
| Oseania — Oceanien — <i>Oceania</i> .....   | 12 265                            | 0.0          | 234 381                           | 1.0          |
| <b>Koko tuonti/vienti — Totalimport/export — Total imports/exports</b>  | <b>28 555 079</b>                 | <b>100.0</b> | <b>24 504 566</b>                 | <b>100.0</b> |
| Tuonti alkuperämaittain, vienti kulutusmaittain<br>Import enligt ursprungsländer, export enligt konsumtionsländer<br><i>Imports by countries of origin, exports by countries of consumption</i> |                                   |              |                                   |              |
| <i>Taloudelliset ryhmittymät—Ekonomiska grupperingar—Economic blocs</i>   |                                   |              |                                   |              |
| Euroopan vapaakauppaliitto — EFTA-länder — <i>EFTA countries</i> .....  | 6 629 771                         | 23.2         | 5 668 624                         | 23.1         |
| Euroopan talousyhteisö — EG — <i>EEC</i> .....  | 9 913 907                         | 34.7         | 9 325 864                         | 38.1         |
| USA ja Kanada — USA och Canada — <i>USA and Canada</i> .....  | 1 569 307                         | 5.5          | 845 392                           | 3.4          |
| Muut OECD-maat — Övriga OECD-länder — <i>Other OECD countries</i> ..  | 1 151 793                         | 4.0          | 845 048                           | 3.4          |
| OECD-maat yhteensä — Summa OECD-länder — <i>Total OECD countries</i>  | 19 264 778                        | 67.5         | 16 684 928                        | 68.1         |
| SEV (Eurooppa) — SEV (Europa) — <i>CMEA (Europe)</i> .....  | 6 219 224                         | 21.8         | 5 817 140                         | 23.7         |
| GATT-maat — GATT-länder — <i>GATT countries</i> .....   | 20 924 433                        | 73.3         | 18 032 755                        | 73.6         |
| Kehitysmaat — U-länder — <i>Developing countries</i> .....  | 2 877 980                         | 10.1         | 1 662 433                         | 6.8          |
| Muut maat — Övriga länder — <i>Other countries</i> .....  | 193 097                           | 0.7          | 340 064                           | 1.4          |
| <i>Maanosat — Världsdelar — Continents</i>  |                                   |              |                                   |              |
| Eurooppa — Europa — <i>Europe</i> .....   | 23 222 072                        | 81.3         | 21 276 544                        | 86.8         |
| Aasia — Asien — <i>Asia</i> .....   | 2 420 830                         | 8.5          | 969 712                           | 4.0          |
| Afrikka — Afrika — <i>Africa</i> .....  | 286 390                           | 1.0          | 613 179                           | 2.5          |
| USA ja Kanada — USA och Canada — <i>United States and Canada</i> .....  | 1 569 307                         | 5.5          | 845 392                           | 3.4          |
| Muu Amerikka — Övriga Amerika — <i>Other America</i> .....  | 956 998                           | 3.4          | 556 963                           | 2.3          |
| Oseania — Oceanien — <i>Oceania</i> .....   | 99 476                            | 0.3          | 242 775                           | 1.0          |
| <b>Koko tuonti/vienti — Totalimport/export — Total imports/exports</b>  | <b>28 555 079</b>                 | <b>100.0</b> | <b>24 504 566</b>                 | <b>100.0</b> |

<sup>1)</sup> Ml. 7 665 000 mk kansainvälisille avustusjärjestöille.

<sup>2)</sup> Inkl. 7 665 000 mk till internationella biståndsorganisationer.

<sup>3)</sup> Incl. 7 665 000 mk to international support organizations.

Lähde — Källa — *Source*: SVT I A; Tullihallituksen tilastotoimisto — FOS I A; Tullstyrelsens statistiska byrå — OSF I A;  
 Statistical Bureau of the Board of Customs



## 119. Tuonti tavaroiden käytön mukaan vuosina 1971—1976 — Importen efter varornas användning åren 1971—1976 — Imports by use of goods

| Tavaraluokat — Varukategorier<br>Classes of goods  | 1 000 000 mk ja %:na koko tuonnista — 1 000 000 mk och % av totalimporten — 1 000 000 mk and % of total imports |           |              |           |              |           |               |           |               |           |               |           |
|--|---|-----------|--------------|-----------|--------------|-----------|---------------|-----------|---------------|-----------|---------------|-----------|
|  | 1971  | %         | 1972         | %         | 1973         | %         | 1974          | %         | 1975          | %         | 1976          | %         |
| <b>Raaka-aineet ja tuotantotarvikkeet<sup>1)</sup> —<br/>Råmaterial o. produktionsförlnödenheter<sup>1)</sup><br/>Raw materials and auxiliary commodities<sup>1)</sup></b>   | <b>7 038</b>  | <b>60</b> | <b>7 842</b> | <b>60</b> | <b>9 916</b> | <b>60</b> | <b>16 525</b> | <b>64</b> | <b>17 058</b> | <b>61</b> | <b>17 828</b> | <b>62</b> |
| <i>Maa- ja metsätalouteen — För lantbruk o. skogshushållning — For agriculture and forestry</i>  | 113   | 1         | 114          | 1         | 139          | 1         | 171           | 1         | 230           | 1         | 200           | 1         |
| <i>Teollisuuteen — För industrin — For industry</i>  | 6 442   | 55        | 7 160        | 55        | 8 976        | 54        | 15 144        | 59        | 15 540        | 55        | 16 357        | 57        |
| <i>Elintarv-, juomien- ja tupakan valmistukseen — För livsmedels-, dryckesvaru- o. tobaksvarutillv. — For manuf. of food, beverages and tobacco</i>  | 580   | 5         | 825          | 6         | 1 056        | 6         | 1 572         | 6         | 1 689         | 6         | 1 531         | 5         |
| <i>Tekstiilien, vaatteiden ja nahkatuott. valmistukseen — För textil-, beklädnads- o. lädervarutillv. — For textile, wearing apparel and leather industries</i>  | 846   | 7         | 1 047        | 8         | 1 258        | 8         | 1 623         | 6         | 1 519         | 5         | 1 722         | 6         |
| <i>Langat — Garn — Yarn</i>  | 190   | 2         | 225          | 2         | 256          | 2         | 349           | 1         | 281           | 1         | 308           | 1         |
| <i>Kankaat ja neulokset — Tyger och trikväv Fabrics and knitted goods</i>  | 339   | 3         | 448          | 3         | 551          | 3         | 730           | 3         | 678           | 2         | 742           | 3         |
| <i>Puutavaran valmistukseen — För trävarutillv. — For manuf. of wood products</i>  | 112   | 1         | 130          | 1         | 152          | 1         | 261           | 1         | 226           | 1         | 219           | 1         |
| <i>Paperiteoll. tuott. valmistukseen, graafiseen tuotantoon — För tillv. av pappersindustriprodukter, för grafisk produktion — For manuf. of paper and paper prod., printing and publishing</i>                                | 360   | 3         | 360          | 3         | 511          | 3         | 657           | 3         | 798           | 3         | 877           | 3         |
| <i>Kemiallisten, maaöljy-, kumi- ja muovituott. valmistukseen — För tillverkn. av kemiska- o. petroleumprod., gummi- o. plastvaror — For manuf. of chemicals and of chemical, petroleum, coal, rubber and plastic products</i> | 1 604   | 14        | 1 727        | 13        | 2 168        | 13        | 5 207         | 2         | 4 962         | 18        | 5 787         | 20        |
| <i>Raakaöljy — Råolja — Crude oil</i>  | 773   | 7         | 820          | 6         | 1 046        | 6         | 3 090         | 12        | 3 106         | 11        | 3 898         | 14        |
| <i>Metallien valmistukseen - För metallframställning — For basic metal industries</i>  | 297   | 3         | 278          | 2         | 315          | 2         | 627           | 2         | 732           | 3         | 704           | 3         |
| <i>Metalli- ja konepajatuott. valmistukseen — För verkstadvarutillv. — For manuf. of fabricated metal products, machinery and equipment</i>  | 2 488   | 21        | 2 623        | 20        | 3 285        | 20        | 4 819         | 19        | 5 265         | 19        | 5 169         | 18        |
| <i>Valssaus tuotteet — Valsverksprodukter — Rolled products</i>  | 529   | 5         | 550          | 4         | 760          | 5         | 1 179         | 5         | 990           | 4         | 889           | 3         |
| <i>Koneiden valmistukseen — För maskintillv. For manuf. of machinery exc. electrical</i>   | 623   | 5         | 576          | 4         | 656          | 4         | 959           | 4         | 1 247         | 4         | 1 228         | 4         |
| <i>Sähkötekniisten tuott. valmistukseen — För tillv. av elektriska produkter — For manuf. of electrical machinery etc.</i>   | 509   | 4         | 590          | 5         | 795          | 5         | 1 193         | 5         | 1 209         | 4         | 1 252         | 5         |
| <i>Kulkuneuvojen valmistukseen — För transportmedelstiltv. — For manuf. of transport equipment</i>   | 595   | 5         | 665          | 5         | 771          | 5         | 1 045         | 4         | 1 320         | 5         | 1 318         | 5         |
| <i>Rakennustoimintaan — För byggnadsverksamhet — For construction</i>  | 320   | 3         | 351          | 3         | 519          | 3         | 826           | 3         | 944           | 3         | 814           | 3         |
| <i>Muuhun toimintaan — För annan verksamhet — For other activity</i>   | 162   | 1         | 217          | 2         | 283          | 2         | 384           | 2         | 120           | 0         | 457           | 2         |
| <b>Poltto- ja voiteluaineet — Bränslen och smörmedel — Fuel and lubricants</b>   | <b>571</b>  | <b>5</b>  | <b>609</b>   | <b>5</b>  | <b>729</b>   | <b>4</b>  | <b>1 978</b>  | <b>8</b>  | <b>1 670</b>  | <b>6</b>  | <b>1 581</b>  | <b>6</b>  |
| <i>Kiinteät polttoaineet — Fasta bränslen — Solid fuel</i>   | 195   | 2         | 153          | 1         | 166          | 1         | 488           | 2         | 526           | 2         | 376           | 1         |
| <i>Nestemäiset polttoaineet — Flytande bränslen — Liquid fuel</i>  | 372   | 3         | 452          | 3         | 559          | 3         | 1 378         | 5         | 967           | 3         | 991           | 4         |

## 119. (jatk. — forts. — cont.)

| Tavaraluokat — Varukategorier<br>Classes of goods   | 1 000 000 mk ja %:na koko tuonnista — 1 000 000 mk och % av total-<br>importen — 1 000 000 mk and % of total imports |            |               |            |               |            |               |            |               |            |               |            |
|---|--|------------|---------------|------------|---------------|------------|---------------|------------|---------------|------------|---------------|------------|
|   | 1971   | %          | 1972          | %          | 1973          | %          | 1974          | %          | 1975          | %          | 1976          | %          |
| <b>Investointtavarat — Investeringsvaror —<br/>Investment goods</b> .....                                     | <b>2 334</b>   | <b>20</b>  | <b>2 354</b>  | <b>18</b>  | <b>2 919</b>  | <b>18</b>  | <b>3 857</b>  | <b>15</b>  | <b>5 222</b>  | <b>19</b>  | <b>4 966</b>  | <b>17</b>  |
| Maa- ja metsätalouteen — För lantbruk o.<br>skogshushållning — For agriculture and<br>forestry .....          | 192  | 2          | 174           | 1          | 225           | 1          | 306           | 1          | 406           | 1          | 363           | 1          |
| Kuljetusneuvot — Transportmedel —<br>Transport equipment .....  | 621  | 5          | 662           | 5          | 737           | 4          | 1 015         | 4          | 1 600         | 6          | 1 411         | 5          |
| Muut koneet ja laitteet — Andra maskiner<br>o. apparater — Other machinery and<br>appliances .....            | 1 521  | 13         | 1 517         | 12         | 1 956         | 12         | 2 536         | 10         | 3 209         | 11         | 3 192         | 11         |
| <b>Kulutustavarat — Konsumtionsvaror —<br/>Consumers goods</b> .....  | <b>1 743</b>   | <b>15</b>  | <b>2 250</b>  | <b>17</b>  | <b>2 968</b>  | <b>18</b>  | <b>3 282</b>  | <b>13</b>  | <b>3 989</b>  | <b>14</b>  | <b>4 103</b>  | <b>14</b>  |
| Elintarvikkeet, juomat ja tupakka — Livs-<br>medel, drycker o. tobak — Food, bever-<br>ages and tobacco ..... | 372  | 3          | 444           | 3          | 601           | 4          | 671           | 3          | 827           | 3          | 849           | 3          |
| Tekstiilit ja vaateustavarat — Textiler o.<br>beklädnadsvaror — Textile and wearing<br>apparel .....          | 183  | 2          | 241           | 2          | 329           | 2          | 361           | 1          | 421           | 2          | 475           | 2          |
| Muut lyhytaikaiset kulutustavarat —<br>Andra icke varaktiga konsumtionsvaror<br>Other non-durables .....      | 491  | 4          | 574           | 4          | 707           | 4          | 887           | 4          | 1 020         | 4          | 1 042         | 4          |
| Henkilöautot — Personbilar — Cars ..  | 326  | 3          | 480           | 4          | 632           | 4          | 507           | 2          | 704           | 3          | 692           | 2          |
| Muut kestävät kulutustavarat — Andra<br>varaktiga konsumtionsvaror — Other<br>durables .....                  | 371  | 3          | 512           | 4          | 698           | 4          | 856           | 3          | 1 017         | 4          | 1 045         | 4          |
| <b>Muut tavarat — Andra varor — Other goods</b>   | <b>49</b>  | <b>0</b>   | <b>52</b>     | <b>0</b>   | <b>67</b>     | <b>0</b>   | <b>24</b>     | <b>0</b>   | <b>63</b>     | <b>0</b>   | <b>77</b>     | <b>0</b>   |
| <b>Koko tuonti — Totalimport — Total imports</b>  | <b>11 734</b>  | <b>100</b> | <b>13 107</b> | <b>100</b> | <b>16 599</b> | <b>100</b> | <b>25 666</b> | <b>100</b> | <b>28 002</b> | <b>100</b> | <b>28 555</b> | <b>100</b> |

<sup>1)</sup> Pl. poltto- ja voiteluaineet — Exkl. bränslen och smörjmedel — Excl. fuel and lubricants.

Lähde — Källa — Source: SVT I A — FOS I A — OSF I A

## 120. Vienti toimialoitain vuosina 1971—1976 — Exporten enligt näringsgrenar åren 1971—1976

## Exports by industries

| Tavaraluokat — Varukategorier<br>Classes of goods   | 1 000 000 mk ja %:na koko viennistä — 1 000 000 mk och % av total<br>exporten — 1 000 000 mk and % of total exports |           |               |           |               |           |               |           |               |           |               |           |
|---|---|-----------|---------------|-----------|---------------|-----------|---------------|-----------|---------------|-----------|---------------|-----------|
|   | 1971  | %         | 1972          | %         | 1973          | %         | 1974          | %         | 1975          | %         | 1976          | %         |
| <b>Maa- ja metsätalous, kalastus — Lantbruk,<br/>skogshushållning o. fiske —<br/>Agriculture, forestry and fishing</b> .....                            | <b>292</b>  | <b>3</b>  | <b>325</b>    | <b>3</b>  | <b>402</b>    | <b>3</b>  | <b>414</b>    | <b>2</b>  | <b>385</b>    | <b>2</b>  | <b>721</b>    | <b>3</b>  |
| Maatalous — Lantbruk — Agriculture ..   | 208   | 2         | 271           | 2         | 341           | 2         | 341           | 2         | 318           | 2         | 630           | 3         |
| Metsätalous - Skogshushållning - Forestry   | 82  | 1         | 53            | 0         | 60            | 0         | 71            | 0         | 65            | 0         | 89            | 0         |
| <b>Kaivannaistoiminta — Brytning av miner.<br/>produkter — Mining and quarrying</b> ...   | <b>21</b>   | <b>0</b>  | <b>21</b>     | <b>0</b>  | <b>30</b>     | <b>0</b>  | <b>50</b>     | <b>0</b>  | <b>64</b>     | <b>0</b>  | <b>82</b>     | <b>0</b>  |
| <b>Teollisuus — Industri — Manufacturing</b> ..   | <b>9 583</b>  | <b>97</b> | <b>11 732</b> | <b>97</b> | <b>14 163</b> | <b>97</b> | <b>20 192</b> | <b>98</b> | <b>19 790</b> | <b>98</b> | <b>23 656</b> | <b>97</b> |
| Elintarv., juomien ja tupakan valm. —<br>Livsmedels-, dryckesvaru- o. tobaks-<br>varutillv. — Manuf. of food, beverages<br>and tobacco .....            | 429   | 4         | 516           | 4         | 454           | 3         | 620           | 3         | 640           | 3         | 674           | 3         |
| Tekstiilien, vaatteiden ja nahkatuott. valm.<br>Textil-, beklädnads- o. lädervarutillv. —<br>Textile, wearing apparel and leather in-<br>dustries ..... | 800   | 8         | 1 048         | 9         | 1 197         | 8         | 1 615         | 8         | 1 847         | 9         | 1 936         | 8         |
| Tekstiilit — Textiler — Textiles  | 245   | 3         | 277           | 2         | 306           | 2         | 409           | 2         | 405           | 2         | 410           | 2         |
| Vaatteet — Kläder — Wearing apparel, ecc.<br>footwear .....   | 400   | 5         | 658           | 5         | 781           | 5         | 1 039         | 5         | 1 222         | 6         | 1 274         | 5         |

## 120. (jatk. — forts. — cont.)

| Tavaraluokat — Varukategorier<br><i>Classes of goods</i>   | 1 000 000 mk ja %:na koko viennistä — 1 000 000 mk och % av total<br>exporten — 1 000 000 mk and % of total exports |            |               |            |               |            |               |            |               |            |               |            |
|--|---|------------|---------------|------------|---------------|------------|---------------|------------|---------------|------------|---------------|------------|
|  | 1971  | %          | 1972          | %          | 1973          | %          | 1974          | %          | 1975          | %          | 1976          | %          |
| Puutavaran valm. — Trävarutillv. —<br><i>Manuf. of wood prod. exc. furniture ..</i>  | 1 646   | 17         | 1 809         | 15         | 2 458         | 17         | 3 153         | 15         | 2 177         | 11         | 2 892         | 12         |
| Sahattu ja höylätty puutavara — Sägat och<br>hyvlat virke — <i>Sawn and planed wood</i>  | 996   | 10         | 1 040         | 9          | 1 464         | 10         | 2 160         | 10         | 1 219         | 6          | 1 746         | 7          |
| Vaneri — Faner — <i>Plywood and veneers ..</i>   | 428   | 4          | 482           | 4          | 591           | 4          | 547           | 3          | 447           | 2          | 604           | 3          |
| Paperiteoll. tuott. valm., graafinen tuot. —<br>Tillverkn. av pappersind.prod., grafisk<br>produktion — <i>Manuf. of paper and<br/>paper prod., printing and publishing ..</i>                                   | 3 806   | 39         | 4 376         | 36         | 5 266         | 36         | 7 872         | 38         | 7 225         | 36         | 7 860         | 32         |
| Paperimassa — Pappersmassa — <i>Pulp .....</i>   | 951   | 10         | 997           | 8          | 1 133         | 8          | 1 302         | 6          | 1 390         | 7          | 1 560         | 6          |
| Pahvi ja kartonki — Papp o. kartong —<br><i>Paperboard .....</i>   | 560   | 6          | 704           | 6          | 929           | 6          | 1 458         | 7          | 1 040         | 5          | 1 383         | 6          |
| Paperi — Papper — <i>Paper .....</i>   | 1 933   | 20         | 2 252         | 19         | 2 694         | 18         | 4 372         | 21         | 3 891         | 19         | 4 094         | 17         |
| Pahvi- ja paperiteokset — Varor av papp o.<br>papper — <i>Articles of paper or paperboard</i>  | 243   | 3          | 288           | 2          | 340           | 2          | 534           | 3          | 693           | 3          | 608           | 3          |
| Kemiallisten, maaöljy-, kumi- ja muovituott. valm. — Tillv. av kemiska o.<br>petroleumprod., gummi- o. plastvaror —<br><i>Manuf. of chemicals and of chemical,<br/>petroleum, coal, rubber and plastic prod.</i> | 447   | 5          | 555           | 5          | 679           | 5          | 1 273         | 6          | 1 078         | 5          | 1 601         | 7          |
| Savi-, lasi- ja kivituoitt. valm. — Ler-,<br>glas- o. stenproduktstillv. — <i>Manuf. of<br/>non-metallic mineral products .....</i>  | 77  | 1          | 113           | 1          | 136           | 1          | 149           | 1          | 162           | 1          | 218           | 1          |
| Metallien valmistus — Metallframställning<br><i>Basic metal industries .....</i>   | 548   | 6          | 680           | 6          | 934           | 6          | 1 116         | 5          | 1 147         | 6          | 1 403         | 6          |
| Rauta ja teräs — Järn o. stål — <i>Iron and steel</i>  | 294   | 3          | 363           | 3          | 412           | 3          | 530           | 3          | 586           | 3          | 636           | 3          |
| Kupari — Koppar — <i>Copper .....</i>  | 108   | 1          | 122           | 1          | 268           | 2          | 244           | 1          | 176           | 1          | 267           | 1          |
| Metalli- ja konepajatuott. valm. — Verk-<br>stadsvaerutillv. — <i>Manuf. of fabricated<br/>metal prod., machinery and equipment</i>  | 1 762   | 18         | 2 547         | 21         | 2 921         | 20         | 4 245         | 21         | 5 357         | 26         | 6 891         | 28         |
| Metallitotteet — Metallprodukter — <i>Metal<br/>products, exc. machinery and equipment ..</i>  | 225   | 2          | 286           | 2          | 362           | 3          | 548           | 3          | 633           | 3          | 692           | 3          |
| Puuteollisuuskoneet — Träindustrimaskiner<br><i>Machinery for working wood .....</i>   | 31  | 0          | 71            | 1          | 123           | 1          | 131           | 1          | 126           | 1          | 55            | 0          |
| Paperiteollisuuskoneet — Pappersindustri-<br>maskiner — <i>Machinery for manuf. of paper<br/>and paper products .....</i>  | 198   | 2          | 341           | 3          | 123           | 1          | 350           | 2          | 368           | 2          | 519           | 2          |
| Kotitaloukoneet ja elektroniset viihdelaitteet.<br>Hushällsmaskiner och elektroniska under-<br>hållningsapparater — <i>Machines for domestic<br/>use and electronic equipment for entertainment</i>              | 132   | 1          | 182           | 2          | 270           | 2          | 304           | 2          | 362           | 2          | 368           | 2          |
| Muut sähkökoneet ja -laitteet sekä kaapelit —<br>Andra elektriska maskiner och apparater<br>samt kablar — <i>Other electrical appliances<br/>and apparatus, cables .....</i>                                     | 183   | 2          | 239           | 2          | 277           | 2          | 376           | 2          | 484           | 2          | 602           | 3          |
| Kuljetusneuvot, ml. osat — Transportmedel,<br>inkl. delar — <i>Vehicles, incl. parts .....</i>   | 609   | 6          | 891           | 7          | 1 122         | 8          | 1 573         | 8          | 2 187         | 11         | 2 572         | 11         |
| Laivat ja niiden moottorit — Fartyg och<br>motorer till dem — <i>Ships and engines for<br/>them .....</i>  | 448   | 5          | 655           | 5          | 797           | 6          | 1 182         | 6          | 1 632         | 8          | 1 948         | 8          |
| Autot ja niiden moottorit — Bilar och<br>motorer till dem — <i>Motorcars and<br/>engines for them .....</i>  | 123   | 1          | 169           | 1          | 229           | 2          | 278           | 1          | 419           | 2          | 436           | 2          |
| Muu valmistus — Annan tillverkning —<br><i>Other industries .....</i>  | 68  | 1          | 88            | 1          | 118           | 1          | 149           | 1          | 156           | 1          | 181           | 1          |
| Muu toiminta — Annan verksamhet —<br><i>Other activity .....</i>   | 1   | 0          | 3             | 0          | 9             | 0          | 29            | 0          | 7             | 0          | 44            | 0          |
| Muut tavarat — Andra varor —<br><i>Other goods .....</i>   | 0   | 0          | 1             | 0          | 1             | 0          | 1             | 0          | 1             | 0          | 2             | 0          |
| <b>Koko vienti — Totalexport — Total exports</b>   | <b>9 897</b>  | <b>100</b> | <b>12 082</b> | <b>100</b> | <b>14 605</b> | <b>100</b> | <b>20 686</b> | <b>100</b> | <b>20 247</b> | <b>100</b> | <b>24 505</b> | <b>100</b> |

Lähde — Källa — *Source: SVT I A — FOS I A — OSF I A*

**121. Tärkeimpien tavaroiden tuonti ja vienti vuosina 1941—1976**  
**Import och export av de viktigaste varorna åren 1941—1976**  
*Imports and exports of certain commodities*

**Tuonti — Import — Imports**

| Vuositittain<br>Årligen<br>Yearly | Hedelmiä, tuoreita<br>tai kuivattuja<br>Fruktar, färskas<br>l. torkade<br>Frukt, fresh or dried<br>(08.01,07,09,12) |             | Kahvia<br>Kaffe<br>Coffee<br>(09.01.100/300) |             | Viljaa<br>Spannmål<br>Cereals<br>(10) |             | Sokeria<br>Socker<br>Sugar<br>(17.01) |             | Raakatupakkaa<br>Tobak, obearbetad<br>Raw tobacco<br>(24.01.300/600) |             |
|-----------------------------------|---|-------------|--|-------------|---------------------------------------|-------------|---------------------------------------|-------------|--|-------------|
|                                   | 1 000<br>kg   | 1 000<br>mk | 1 000<br>kg                                  | 1 000<br>mk | 1 000<br>kg                           | 1 000<br>mk | 1 000<br>kg                           | 1 000<br>mk | 1 000<br>kg  | 1 000<br>mk |
| 1941—1945                         | 3 105   | 566         | 1 398  | 170         | 210 475                               | 6 537       | 37 084                                | 3 962       | 2 439  | 1 740       |
| 1946—1950                         | 13 366  | 6 002       | 8 922  | 10 256      | 275 282                               | 44 532      | 74 818                                | 19 209      | 3 616  | 7 176       |
| 1950.....                         | 25 476  | 12 833      | 15 024                                       | 30 580      | 249 049                               | 52 397      | 110 898                               | 35 211      | 4 270  | 9 165       |
| 1955.....                         | 67 968  | 39 002      | 29 787                                       | 78 908      | 476 947                               | 89 163      | 153 929                               | 37 817      | 5 115  | 15 978      |
| 1960.....                         | 96 671  | 69 112      | 34 122                                       | 80 596      | 286 792                               | 68 508      | 120 922                               | 40 604      | 6 123  | 23 166      |
| 1965.....                         | 118 895   | 96 848      | 40 145                                       | 135 285     | 238 087                               | 60 480      | 122 601                               | 32 601      | 5 805  | 28 659      |
| 1970.....                         | 147 460   | 147 444     | 79 779                                       | 399 718     | 86 265                                | 30 262      | 213 317                               | 88 137      | 6 012  | 39 265      |
| 1972.....                         | 166 129   | 180 711     | 54 472                                       | 267 028     | 76 814                                | 29 152      | 213 544                               | 154 698     | 8 275  | 55 982      |
| 1973.....                         | 183 371   | 218 491     | 59 384                                       | 331 190     | 79 220                                | 38 281      | 202 548                               | 149 508     | 8 431  | 59 090      |
| 1974.....                         | 205 692   | 260 240     | 58 994                                       | 368 744     | 221 601                               | 153 516     | 143 851                               | 277 608     | 7 696  | 59 796      |
| 1975.....                         | 223 856   | 328 932     | 59 143                                       | 346 744     | 266 541                               | 180 076     | 171 216                               | 435 799     | 7 761  | 88 345      |
| 1976.....                         | 224 850   | 351 156     | 69 141                                       | 665 760     | 17 439                                | 18 799      | 135 983                               | 156 261     | 5 797  | 76 906      |

| Vuositittain<br>Årligen<br>Yearly | Kivihiltä ja<br>koksia<br>Stenkol och koks<br>*)<br>(27.01,04) |             | Kivennäisöljyä,<br>raakaa<br>Mineralolja, rå<br>Petroleum and<br>shale-oils, crude<br>(27.09) |             | Kaasu- ja poltto-<br>öljyä<br>Gas- o. brännolja<br>Gas-oil and other<br>combustible oils<br>(27.10.650/700) |             | Kivennäisvoitelu-<br>öljyä ja -rasvaa<br>Mineralsmörjor<br>och -fett<br>*)<br>(27.10.851/852) |             | Lannoitteita<br>Gödselmedel<br>Fertilizers<br>(31) |             |
|-----------------------------------|--|-------------|---|-------------|---|-------------|---|-------------|--|-------------|
|                                   | 1 000<br>kg  | 1 000<br>mk | 1 000<br>kg   | 1 000<br>mk | 1 000<br>kg   | 1 000<br>mk | 1 000<br>kg   | 1 000<br>mk | 1 000<br>kg  | 1 000<br>mk |
| 1941—1945                         | 857 955  | 6 514       | 355   | 21          | 110 308   | 755         | 6 364   | 802         | 10 792   | 2 094       |
| 1946—1950                         | 1 596 239  | 47 430      | 16  | 3           | 127 589   | 6 386       | 15 423  | 3 030       | 325 566  | 18 922      |
| 1950.....                         | 1 929 299  | 59 390      | 54  | 7           | 158 109   | 9 070       | 19 763  | 4 959       | 342 860  | 22 345      |
| 1955.....                         | 2 641 822  | 124 470     | —   | —           | 652 606   | 39 983      | 23 208  | 5 229       | 415 910  | 31 293      |
| 1960.....                         | 3 166 280  | 113 169     | 1 136 928   | 72 178      | 1 440 449   | 115 648     | 37 766  | 14 759      | 435 157  | 45 680      |
| 1965.....                         | 3 349 061  | 140 217     | 2 307 886   | 116 748     | 2 883 681   | 196 547     | 65 474  | 25 002      | 599 289  | 81 702      |
| 1970.....                         | 4 064 393  | 256 019     | 9 551 040   | 619 040     | 2 992 565   | 279 848     | 72 807  | 34 369      | 342 875  | 52 697      |
| 1972.....                         | 3 384 650  | 272 348     | 9 144 842   | 811 621     | 3 660 374   | 441 981     | 87 522  | 41 535      | 290 588  | 48 031      |
| 1973.....                         | 3 804 301  | 302 078     | 9 458 515   | 1 038 016   | 4 036 596   | 534 231     | 92 300  | 43 291      | 306 852  | 60 081      |
| 1974.....                         | 4 916 127  | 686 387     | 9 365 798   | 3 060 620   | 4 073 403   | 1 345 275   | 106 473   | 81 350      | 304 406  | 76 849      |
| 1975.....                         | 4 733 656  | 816 785     | 9 601 933   | 3 099 308   | 2 939 375   | 946 192     | 111 759   | 97 618      | 326 877  | 120 468     |
| 1976.....                         | 3 702 557  | 662 521     | 11 135 668  | 3 897 629   | 2 821 239   | 974 640     | 93 753  | 91 306      | 229 494  | 79 111      |

| Vuositittain<br>Årligen<br>Yearly | Muovia ja<br>muovituotteita<br>Plaster och pro-<br>dukter därav<br>*)<br>(39) |             | Raakakautsua sekä<br>raakalevyjä<br>Rå kautschuk samt<br>råskivor<br>Raw rubber and sheets<br>(40.01/05) |             | Autojen renkaita<br>Bildäck och -slangar<br>Tubes and tyres for<br>automobiles<br>(40.11.229, 330/349,<br>500) |             | Lankaa katkomat-<br>tomista tekokuid.<br>Garn av icke av-<br>skurna konstfibrer<br>*)<br>(51.01,03) |             | Kankaita katkomat-<br>tomista tekokuid.<br>Tyger av icke av-<br>skurna konstfibrer<br>*)<br>(51.04;58.04.210) |             |
|-----------------------------------|---|-------------|--|-------------|--|-------------|---|-------------|---|-------------|
|                                   | 1 000<br>kg   | 1 000<br>mk | 1 000<br>kg  | 1 000<br>mk | 1 000<br>kg  | 1 000<br>mk | 1 000<br>kg   | 1 000<br>mk | 1 000<br>kg   | 1 000<br>mk |
| 1941—1945                         | 1 777   | 494         | 266  | 198         | 299  | 358         | 778   | 688         | 201   | 622         |
| 1946—1950                         | 1 393   | 1 814       | 3 156  | 2 368       | 1 929  | 3 467       | 501   | 2 377       | 121   | 1 738       |
| 1950.....                         | 2 583   | 3 881       | 4 371  | 4 826       | 1 230  | 3 054       | 810   | 4 116       | 248   | 3 733       |
| 1955.....                         | 8 852   | 13 270      | 7 071  | 10 639      | 3 727  | 11 018      | 2 306   | 18 164      | 221   | 3 476       |
| 1960.....                         | 43 537  | 57 236      | 9 378  | 22 931      | 4 746  | 17 014      | 2 525   | 25 397      | 223   | 4 397       |
| 1965.....                         | 95 546  | 139 020     | 14 974   | 22 639      | 9 159  | 30 143      | 4 576   | 43 972      | 640   | 12 155      |
| 1970.....                         | 210 098   | 375 030     | 30 825   | 52 154      | 12 901   | 62 774      | 8 760   | 89 539      | 2 615   | 40 161      |
| 1972.....                         | 213 224   | 429 577     | 30 500   | 46 705      | 11 727   | 68 247      | 10 354  | 101 159     | 2 452   | 48 743      |
| 1973.....                         | 219 724   | 527 301     | 39 919   | 63 602      | 14 232   | 84 206      | 11 093  | 113 123     | 3 376   | 60 212      |
| 1974.....                         | 227 542   | 900 906     | 39 558   | 99 152      | 14 331   | 96 696      | 11 194  | 146 370     | 3 685   | 80 740      |
| 1975.....                         | 173 118   | 735 087     | 30 002   | 76 462      | 16 234   | 130 490     | 10 771  | 126 846     | 4 015   | 100 069     |
| 1976.....                         | 209 872   | 879 421     | 34 214   | 88 030      | 11 739   | 107 055     | 10 545  | 127 445     | 4 198   | 102 645     |

\*) Coal and coke — \*) Lubricants — \*) Plastic materials and products — \*) Yarn of contin. man-made fibres — \*) Woven fabrics of contin. man-made fibres.

| Vuositain<br>Årligen<br>Yearly | Villaa<br>Ull<br>Wool<br>(53.01.05) |             | Villa- ja karvalankaa<br>Garn av ull o. djurhår<br>Yarn of wool or<br>animal hair<br>(53.06/10) |             | Villa- ja joughikankaita<br>Tyger av ull o. tagel<br>Woven fabrics of wool<br>or hair<br>(53.11/13; 58.04.300;<br>59.17.022, 031) |             | Puu villaa<br>Bomull<br>Cotton<br>(55.01,04) |             | Puu villalankaa<br>Bomullsgarn<br>Cotton yarn<br>(55.05/06) |                      |
|--------------------------------|-------------------------------------|-------------|---|-------------|---|-------------|--|-------------|---|----------------------|
|                                | 1 000<br>kg                         | 1 000<br>mk | 1 000<br>kg   | 1 000<br>mk | 1 000<br>kg   | 1 000<br>mk | 1 000<br>kg                                  | 1 000<br>mk | 1 000<br>kg   | 1 000<br>mk          |
| 1941—1945                      | 503                                 | 571         | 130   | 210         | 446   | 1 705       | 2 054  | 619         | <sup>1)</sup> 338   | <sup>1)</sup> 484    |
| 1946—1950                      | 3 914                               | 14 827      | 770   | 6 964       | 807   | 10 027      | 9 983  | 12 382      | <sup>1)</sup> 417   | <sup>1)</sup> 2 545  |
| 1950.....                      | 6 265                               | 33 167      | 1 516   | 16 718      | 1 201   | 18 558      | 8 546  | 16 922      | <sup>1)</sup> 850   | <sup>1)</sup> 6 049  |
| 1955.....                      | 5 407                               | 34 811      | 2 332   | 24 648      | 1 316   | 15 146      | 14 632                                       | 30 631      | <sup>1)</sup> 2 664   | <sup>1)</sup> 14 691 |
| 1960.....                      | 4 792                               | 36 331      | 1 760   | 22 963      | 1 734   | 26 399      | 21 729                                       | 45 438      | <sup>1)</sup> 3 918   | <sup>1)</sup> 31 078 |
| 1965.....                      | 3 184                               | 24 697      | 1 285   | 18 024      | 1 680   | 32 292      | 14 866                                       | 32 375      | 2 844   | 18 370               |
| 1970.....                      | 3 037                               | 22 568      | 1 327   | 21 323      | 2 113   | 48 259      | 13 688                                       | 38 269      | 6 267   | 45 320               |
| 1972.....                      | 3 044                               | 24 953      | 1 377   | 24 287      | 2 268   | 49 693      | 14 791                                       | 50 980      | 6 620   | 54 543               |
| 1973.....                      | 2 406                               | 31 802      | 863   | 19 228      | 1 846   | 52 434      | 14 568                                       | 48 112      | 6 643   | 58 174               |
| 1974.....                      | 2 077                               | 32 313      | 1 006   | 25 963      | 1 395   | 43 869      | 11 988                                       | 80 080      | 6 594   | 88 580               |
| 1975.....                      | 2 752                               | 29 779      | 1 047   | 25 688      | 1 356   | 42 765      | 11 913                                       | 58 072      | 4 449   | 56 076               |
| 1976.....                      | 2 704                               | 36 627      | 1 273   | 35 713      | 1 402   | 43 671      | 13 608                                       | 68 794      | 4 408   | 62 081               |

| Vuositain<br>Årligen<br>Yearly | Puu villakankaita<br>Bomullstyger<br>Woven cotton fabrics<br>(55.07/09; 58.04.500) |                      | Lankaa katkotuista<br>tekokuuduista<br>Garn av avskurna<br>konstfibrer — *)<br>(56.05/06) |             | Kankaita katkotuista<br>tekokuuduista<br>Tyger av avskurna<br>konstfibrer — *)<br>(56.07; 58.04.250) |             | Rautaa ja terästä<br>(ml. teokset)<br>Järn och stål<br>och varor därav — *)<br>(73) |             | Kuparia (ml. teokset)<br>Koppar och varor<br>därav — *)<br>(74) |             |
|--------------------------------|--|----------------------|---|-------------|--|-------------|---|-------------|---|-------------|
|                                | 1 000<br>kg  | 1 000<br>mk          | 1 000<br>kg   | 1 000<br>mk | 1 000<br>kg  | 1 000<br>mk | 1 000<br>kg   | 1 000<br>mk | 1 000<br>kg   | 1 000<br>mk |
| 1941—1945                      | <sup>1)</sup> 560  | <sup>1)</sup> 1 143  | ..  | ..          | ..   | ..          | 147 543   | 10 916      | 1 508   | 444         |
| 1946—1950                      | <sup>1)</sup> 1 752  | <sup>1)</sup> 12 677 | ..  | ..          | ..   | ..          | 284 365   | 67 985      | 3 664   | 4 154       |
| 1950.....                      | <sup>1)</sup> 2 951  | <sup>1)</sup> 33 638 | ..  | ..          | ..   | ..          | 298 751   | 90 586      | 6 934   | 7 571       |
| 1955.....                      | 2 685  | 21 136               | ..  | ..          | ..   | ..          | 485 574   | 186 487     | 2 825   | 9 193       |
| 1960.....                      | <sup>1)</sup> 3 702  | <sup>1)</sup> 40 196 | ..  | ..          | ..   | ..          | 446 687   | 236 747     | 8 521   | 28 365      |
| 1965.....                      | 2 352  | 21 379               | 1 305   | 12 226      | 1 281  | 15 631      | 870 100   | 467 342     | 17 386  | 69 679      |
| 1970.....                      | 4 439  | 58 175               | 3 534   | 42 673      | 2 897  | 54 158      | 1 116 158   | 1 102 428   | 20 706  | 161 195     |
| 1972.....                      | 7 413  | 121 170              | 3 524   | 43 297      | 4 933  | 102 114     | 863 359   | 899 164     | 18 762  | 122 901     |
| 1973.....                      | 10 081   | 162 982              | 4 604   | 61 112      | 5 372  | 128 115     | 967 169   | 1 253 160   | 20 361  | 162 143     |
| 1974.....                      | 12 905   | 237 872              | 4 869   | 81 743      | 6 849  | 183 767     | 1 074 553   | 1 933 397   | 28 091  | 294 302     |
| 1975.....                      | 9 330  | 187 118              | 4 272   | 71 550      | 5 221  | 152 944     | 981 633   | 2 035 168   | 25 472  | 185 483     |
| 1976.....                      | 9 782  | 198 194              | 4 713   | 82 989      | 5 135  | 142 520     | 800 123   | 1 695 296   | 24 852  | 187 624     |

| Vuositain<br>Årligen<br>Yearly | Koneita ja laitteita<br>Maskiner och<br>apparater<br>Machinery<br>(84) |             | Sähkökoneita ja<br>laitteita<br>Elekt. maskiner<br>och apparater — *)<br>(85) |             | Autoja ja alustoja<br>Bilar o. underreden<br>till dem — *)<br>(87.02.111/239,<br>401/609; 87.03/04) |             | Aluksia<br>Fartyg<br>Ships and boats<br>(89) |             | Kojeita<br>Instrument och<br>apparater<br>Instruments<br>(90) |             |
|--------------------------------|--|-------------|---|-------------|---|-------------|--|-------------|---|-------------|
|                                | 1 000<br>kg  | 1 000<br>mk | 1 000<br>kg   | 1 000<br>mk | kpl<br>st   | 1 000<br>mk | brutto r.t. *)<br>gross reg.t. *)            | 1 000<br>mk | 1 000<br>kg   | 1 000<br>mk |
| 1941—1945                      | 11 646   | 6 467       | 5 355   | 4 211       | 1 378   | 1 354       | ..   | 66          | 215   | 907         |
| 1946—1950                      | 20 585   | 41 700      | 6 910   | 19 551      | 4 609   | 11 654      | 538 065                                      | 9 634       | 244   | 3 954       |
| 1950.....                      | 26 580   | 73 985      | 9 973   | 35 393      | 5 333   | 18 607      | 46 876                                       | 6 921       | 393   | 7 175       |
| 1955.....                      | 40 458   | 162 108     | 11 763  | 68 475      | 26 262  | 90 876      | 48 601                                       | 21 058      | 531   | 12 855      |
| 1960.....                      | 75 631   | 465 889     | 19 782  | 193 992     | 45 245  | 216 694     | ..   | 57 084      | 489   | 36 289      |
| 1965.....                      | 105 855  | 740 587     | 26 315  | 304 183     | 117 621   | 457 540     | 83 348                                       | 30 230      | 2 613   | 98 486      |
| 1970.....                      | 142 535  | 1 547 279   | 36 773  | 605 200     | 115 316   | 702 278     | 181 671                                      | 215 679     | 3 666   | 208 137     |
| 1972.....                      | 137 584  | 1 918 421   | 45 445  | 895 853     | 102 708   | 797 646     | 87 287                                       | 266 076     | 4 176   | 291 116     |
| 1973.....                      | 165 862  | 2 410 917   | 51 937  | 1 175 746   | 126 496   | 1 020 996   | 107 725                                      | 277 749     | 4 946   | 358 348     |
| 1974.....                      | 204 206  | 3 280 723   | 64 655  | 1 562 861   | 98 861  | 1 013 541   | 203 212                                      | 373 560     | 5 954   | 472 248     |
| 1975.....                      | 224 539  | 4 157 082   | 63 616  | 1 865 660   | 138 264   | 1 288 449   | 403 301                                      | 795 803     | 5 960   | 593 794     |
| 1976.....                      | 185 372  | 4 112 429   | 59 004  | 1 942 119   | 94 678  | 1 166 886   | 359 425                                      | 786 734     | 5 459   | 597 221     |

<sup>1)</sup> Ml. katkotuista tekokuuduista valmistettut — \*) Pl. pienet alukset, veneet tms., jotka kuitenkin ovat mukana arvossa.

<sup>2)</sup> Inkl. tillverkade av avskurna konstfibrer — \*) Exkl. mindre fartyg, båtar o.d., vilka dock ingår i värdet.

<sup>3)</sup> Incl. those made of discontin. man-made fibres — \*) Yarn of discontin. man-made fibres — \*) Woven fabrics of discontin. man-made fibres — \*) Iron and steel and articles thereof — \*) Copper and articles thereof — \*) Electrical machinery and equipment — \*) Motor-cars and chassis for them — \*) Excl. small ships, boats etc., which are however included in value.

## Vienti — Export — Exports

| Vuositain<br>Årligen<br>Yearly | Kuivamaitoa<br>Tormjolk<br>Dried milk<br>(04.02.300/500) |             | Voita<br>Smör<br>Butter<br>(04.03) |             | Juustoa<br>Ost<br>Cheese<br>(04.04) |             | Kananmunia<br>Ägg<br>Eggs<br>(04.05.110) |             | Muovia ja muovi-<br>tuotteita<br>Plaster och pro-<br>dukter därav — *)<br>(89) |             |
|--------------------------------|--|-------------|------------------------------------|-------------|-------------------------------------|-------------|--|-------------|--|-------------|
|                                | 1 000<br>kg  | 1 000<br>mk | 1 000<br>kg                        | 1 000<br>mk | 1 000<br>kg                         | 1 000<br>mk | 1 000<br>kg                              | 1 000<br>mk | 1 000<br>kg  | 1 000<br>mk |
| 1941—1945                      | —  | —           | —                                  | —           | 136                                 | 121         | —  | —           | 21   | 10          |
| 1946—1950                      | —  | —           | 44                                 | 174         | 2 608                               | 4 909       | —  | —           | 39   | 59          |
| 1950.....                      | —  | —           | 210                                | 835         | 7 841                               | 15 242      | —  | —           | 4  | 6           |
| 1955.....                      | —  | —           | 0                                  | 0           | 11 566                              | 21 693      | 1 638                                    | 2 106       | 16   | 69          |
| 1960.....                      | 4 070  | 6 371       | 25 724                             | 62 136      | 16 962                              | 35 150      | 7 525                                    | 11 193      | 1 830  | 3 862       |
| 1965.....                      | 26 099   | 39 438      | 19 353                             | 54 178      | 19 724                              | 45 431      | 9 834                                    | 13 545      | 5 535  | 12 774      |
| 1970.....                      | 24 377   | 44 335      | 29 416                             | 53 387      | 21 043                              | 64 644      | 16 793                                   | 26 615      | 23 387   | 74 051      |
| 1972.....                      | 32 610   | 88 644      | 18 992                             | 79 991      | 20 033                              | 77 908      | 21 663                                   | 34 054      | 64 048   | 154 016     |
| 1973.....                      | 20 221   | 57 621      | 11 521                             | 36 734      | 23 199                              | 94 400      | 25 700                                   | 43 595      | 87 341   | 211 118     |
| 1974.....                      | 27 349   | 83 026      | 19 326                             | 60 936      | 22 665                              | 112 918     | 24 066                                   | 50 547      | 90 612   | 403 531     |
| 1975.....                      | 22 334   | 72 804      | 11 336                             | 45 649      | 21 535                              | 129 254     | 25 672                                   | 49 164      | 54 172   | 364 407     |
| 1976.....                      | 22 601   | 75 355      | 16 412                             | 59 934      | 27 170                              | 180 474     | 31 602                                   | 64 546      | 62 089   | 497 784     |

| Vuositain<br>Årligen<br>Yearly | Vuotia, raakoja<br>Hudar, oberedda<br>Hides and skins,<br>undressed<br>(41.01) |             | Turkiksiä<br>Pälsverk<br>Furskins and<br>articles thereof<br>(43.01/04) |             | Pyöreätä<br>puutavaraa<br>Råvirke<br>Wood in the rough<br>(44.03) |             | Sahattua ja höylättyä<br>puutavaraa<br>Sågade o. hyvlade trävaror<br>Wood saun and/or planed<br>(44.05/08; 44.13.200/900;<br>44.21.100) |             | Viilua, vaneria ja<br>rimalevyjä<br>Faner, kryssfäner<br>o. lamellträ<br>*)<br>(44.14/15) |             |
|--------------------------------|--|-------------|---|-------------|---|-------------|---|-------------|---|-------------|
|                                | 1 000<br>kg  | 1 000<br>mk | 1 000<br>kg   | 1 000<br>mk | m <sup>3</sup>  | 1 000<br>mk | m <sup>3</sup>  | 1 000<br>mk | m <sup>3</sup>  | 1 000<br>mk |
| 1941—1945                      | 64   | 48          | 25  | 763         | 67 530  | 2 784       | 835 099   | 7 433       | 63 541  | 3 348       |
| 1946—1950                      | 277  | 561         | 25  | 1 949       | 2 152 679   | 40 113      | 2 293 223   | 114 349     | 168 808   | 41 836      |
| 1950.....                      | 929  | 3 556       | 58  | 2 899       | 3 276 657   | 70 256      | 3 198 171   | 190 682     | 195 339   | 50 197      |
| 1955.....                      | 2 284  | 3 944       | 28  | 4 365       | 4 977 150   | 190 920     | 3 670 976   | 365 500     | 320 664   | 107 415     |
| 1960.....                      | 6 660  | 18 050      | 42  | 17 876      | 4 755 541   | 203 058     | 5 338 872   | 637 762     | 358 034   | 143 994     |
| 1965.....                      | 9 091  | 22 035      | 197   | 65 182      | 781 234   | 54 965      | 4 123 657   | 625 658     | 460 773   | 206 403     |
| 1970.....                      | 6 408  | 15 321      | 463   | 120 846     | 1 069 186   | 80 969      | 4 702 262   | 923 899     | 604 911   | 414 711     |
| 1972.....                      | 6 647  | 25 608      | 489   | 191 865     | 470 214   | 47 185      | 4 910 463   | 1 036 008   | 594 675   | 482 221     |
| 1973.....                      | 4 371  | 20 607      | 486   | 249 056     | 457 069   | 60 931      | 5 255 706   | 1 457 252   | 601 793   | 591 301     |
| 1974.....                      | 6 089  | 22 041      | 684   | 278 890     | 427 008   | 96 306      | 4 322 838   | 2 146 070   | 394 430   | 547 366     |
| 1975.....                      | 3 396  | 10 987      | 660   | 296 910     | 404 360   | 153 354     | 2 892 352   | 1 193 431   | 373 939   | 446 879     |
| 1976.....                      | 4 022  | 28 369      | 768   | 439 140     | 421 668   | 122 295     | 3 858 430   | 1 706 124   | 432 111   | 603 546     |

| Vuositain<br>Årligen<br>Yearly | Lastulevyjä<br>Spånplattor<br>Panels made of<br>wood shavings<br>(44.18) |             | Puuhioketta *)<br>Slipmassa *)<br>Mechanical wood<br>pulp *)<br>(47.01.101/103) |             | Selluloosaa *)<br>Cellulosa *)<br>Chemical wood<br>pulp *)<br>(47.01.200/600) |             | Paperia ja pahvia<br>Paper and papp<br>Paper and paperboard<br>(48.01/07) |             | Puukuitulevyjä<br>Träfiberplattor<br>Fibreboards<br>(48.09) |             |
|--------------------------------|--|-------------|---|-------------|---|-------------|---|-------------|---|-------------|
|                                | m <sup>3</sup>   | 1 000<br>mk | 1 000<br>kg   | 1 000<br>mk | 1 000<br>kg   | 1 000<br>mk | 1 000<br>kg   | 1 000<br>mk | 1 000<br>kg   | 1 000<br>mk |
| 1941—1945                      | ..   | ..          | 42 098  | 977         | 241 341   | 9 588       | 4)220 821   | 4) 8 218    | ..  | ..          |
| 1946—1950                      | ..   | ..          | 113 224   | 10 679      | 658 619   | 116 740     | 4)522 715   | 4)116 619   | ..  | ..          |
| 1950.....                      | ..   | ..          | 177 305   | 17 355      | 878 749   | 169 908     | 594 927   | 149 488     | 50 308  | 11 088      |
| 1955.....                      | ..   | ..          | 182 841   | 27 878      | 1 128 806   | 339 638     | 1 075 568   | 394 263     | 61 152  | 13 082      |
| 1960.....                      | 39 987   | 8 398       | 175 585   | 33 561      | 1 418 662   | 508 912     | 1 551 564   | 742 785     | 128 340   | 34 109      |
| 1965.....                      | 53 889   | 10 564      | 149 013   | 30 039      | 1 968 817   | 801 866     | 2 672 317   | 1 249 362   | 143 661   | 43 568      |
| 1970.....                      | 167 567  | 42 656      | 43 646  | 13 086      | 2 013 220   | 1 205 071   | 3 557 432   | 2 368 565   | 151 927   | 62 387      |
| 1972.....                      | 333 834  | 92 937      | 46 064  | 13 357      | 1 564 514   | 983 510     | 3 084 592   | 2 961 143   | 165 024   | 74 841      |
| 1973.....                      | 480 238  | 150 005     | 48 413  | 13 864      | 1 621 256   | 1 118 740   | 4 482 260   | 3 629 870   | 154 207   | 89 456      |
| 1974.....                      | 334 332  | 134 365     | 31 983  | 18 812      | 1 298 247   | 1 283 191   | 4 600 704   | 5 842 313   | 123 907   | 94 049      |
| 1975.....                      | 276 257  | 116 202     | 15 879  | 14 370      | 927 641   | 1 375 966   | 3 133 719   | 4 939 893   | 78 575  | 67 879      |
| 1976.....                      | 239 866  | 100 662     | 16 856  | 15 703      | 1 066 617   | 1 544 144   | 3 695 567   | 5 485 280   | 57 627  | 54 688      |

\*) Kuivaa painoa — 4) Ml. puukuitulevyt.

\*) Torr vikt — 4) Inkl. träfiberplattor.

1) Plastic materials and products thereof — \*) Veneers, plywood and laminboards — \*) Dry weight — 4) Incl. fibreboards.

| Vuositain<br>Årligen<br>Yearly | Pakkauspäilykset,<br>papperia<br>Förpackningar,<br>av papper — <sup>1)</sup><br>(48.16) |             | Katkott. tekokuituja<br>A vskurna konstfibrer<br>Man-made fibres<br>(discontinuous)<br>(58.01/04) |             | Neuletuotteet,<br>vaatteet yms.<br>tekstiilituotteet<br><sup>2)</sup><br>(60/62) |             | Jalkineet<br>Skodon<br>Footwear<br>(64) |             | Rautaa ja terästä<br>(ml. teokset)<br>Järn och stål<br>(inkl. varor därav) - <sup>4)</sup><br>(73) |             |
|--------------------------------|---|-------------|---|-------------|--|-------------|---|-------------|--|-------------|
|                                | 1 000<br>kg   | 1 000<br>mk | 1 000<br>kg   | 1 000<br>mk | 1 000<br>kg  | 1 000<br>mk | 1 000<br>kg                             | 1 000<br>mk | 1 000<br>kg  | 1 000<br>mk |
| 1941—1945                      | <sup>2)</sup> 7 291   | 1 373       | ..  | ..          | 14   | 47          | 117                                     | 116         | 4 992  | 329         |
| 1946—1950                      | 4 647   | 1 644       | 2 346   | 3 030       | 81   | 822         | 8                                       | 49          | 14 261   | 1 676       |
| 1950.....                      | 3 987   | 1 626       | 3 958   | 6 462       | 67   | 968         | 18                                      | 75          | 24 297   | 3 324       |
| 1955.....                      | 14 433  | 7 664       | 11 293  | 14 620      | 28   | 446         | 38                                      | 452         | 29 128   | 10 023      |
| 1960.....                      | 47 763  | 33 527      | 11 223  | 16 826      | 255  | 5 022       | 88                                      | 1 253       | 44 524   | 14 572      |
| 1965.....                      | 99 626  | 66 703      | 20 785  | 28 820      | 1 518  | 38 945      | 1 042                                   | 11 144      | 834 351  | 137 670     |
| 1970.....                      | 142 217   | 139 781     | 30 833  | 51 735      | 10 057   | 385 702     | 3 079                                   | 66 271      | 821 473  | 411 668     |
| 1972.....                      | 170 864   | 193 065     | 29 867  | 66 058      | 13 970   | 686 915     | 3 605                                   | 96 373      | 818 409  | 496 163     |
| 1973.....                      | 172 913   | 217 829     | 30 020  | 73 611      | 14 207   | 790 443     | 3 167                                   | 95 258      | 771 846  | 583 520     |
| 1974.....                      | 182 128   | 351 965     | 30 433  | 110 512     | 16 808   | 1 081 151   | 4 127                                   | 138 873     | 755 787  | 826 595     |
| 1975.....                      | 185 349   | 470 535     | 25 931  | 94 061      | 17 094   | 1 264 311   | 4 351                                   | 193 007     | 656 410  | 936 733     |
| 1976.....                      | 149 900   | 358 408     | 25 133  | 86 536      | 16 130   | 1 283 920   | 4 190                                   | 210 951     | 739 785  | 1 043 735   |

| Vuositain<br>Årligen<br>Yearly | Kuparia,<br>valmistamatonta<br>Koppar, obearbetad<br>Unwrought copper<br>(74.01.210/300) |             | Kupariteoksia<br>Koppararbeten<br>Articles of copper<br>(74.03/19) |             | Muita epäjalaja me-<br>talleja (ml. teokset)<br>Övriga oädla metal-<br>ler o. varor därav - <sup>5)</sup><br>(75/80) |             | Koneita ja laitteita<br>(pl. sähkökoneet)<br>Maskiner och apparat-<br>er (exkl. elektriska) - <sup>6)</sup><br>(84) |             | Radio- ja<br>TV-laitteita<br>Radio- och<br>TV-apparater - <sup>7)</sup><br>(85.15) |             |
|--------------------------------|--|-------------|--|-------------|--|-------------|---|-------------|--|-------------|
|                                | 1 000<br>kg  | 1 000<br>mk | 1 000<br>kg  | 1 000<br>mk | 1 000<br>kg  | 1 000<br>mk | 1 000<br>kg   | 1 000<br>mk | 1 000<br>kg  | 1 000<br>mk |
| 1941—1945                      | 4 255  | 1 013       | 186  | 55          | 1 053  | 716         | 557   | 359         | ..   | ..          |
| 1946—1950                      | 4 192  | 3 081       | 1 630  | 1 817       | 95   | 205         | 1 685   | 4 011       | ..   | ..          |
| 1950.....                      | 3 812  | 4 116       | 2 609  | 3 216       | 185  | 133         | 4 949   | 12 977      | ..   | ..          |
| 1955.....                      | 1 283  | 2 481       | 7 003  | 13 928      | 410  | 716         | 19 743  | 64 523      | ..   | ..          |
| 1960.....                      | 4 844  | 10 664      | 6 756  | 19 292      | 6 592  | 10 239      | 17 945  | 92 584      | 61   | 1 083       |
| 1965.....                      | 5 051  | 19 553      | 12 561   | 50 118      | 5 926  | 23 978      | 36 476  | 210 017     | 424  | 7 055       |
| 1970.....                      | 3 743  | 22 050      | 18 291   | 132 909     | 56 437   | 170 408     | 79 775  | 608 031     | 2 978  | 85 308      |
| 1972.....                      | 7 761  | 33 567      | 19 109   | 110 556     | 87 778   | 219 728     | 90 883  | 911 517     | 4 010  | 144 936     |
| 1973.....                      | 24 492   | 154 569     | 18 891   | 141 142     | 92 233   | 235 192     | 77 906  | 833 422     | 5 375  | 227 805     |
| 1974.....                      | 12 192   | 93 262      | 17 414   | 178 198     | 95 026   | 311 665     | 114 456   | 1 348 414   | 6 304  | 272 926     |
| 1975.....                      | 14 457   | 62 751      | 17 454   | 129 483     | 105 319  | 443 972     | 100 970   | 1 570 868   | 7 196  | 341 971     |
| 1976.....                      | 23 633   | 129 831     | 21 432   | 157 902     | 135 224  | 554 283     | 132 521   | 2 461 018   | 6 932  | 372 355     |

| Vuositain<br>Årligen<br>Yearly | Johtimia ja kaapeleita,<br>eristettyjä — Ledn. o.<br>Kablar, isoler. — <sup>8)</sup><br>(85.23) |             | Muita sähkökoneita<br>ja laitteita — <sup>9)</sup><br>(85.01/14,16/22,24/28) |             | Maakuljetusajo-<br>neuvoja — Land-<br>transp.fordon — <sup>10)</sup><br>(86/87) |             | Aluksia<br>Fartyg<br>Ships and boats<br>(89.01/04)       |             | Huonekaluja<br>Möbler<br>Furniture<br>(94) |             |
|--------------------------------|---|-------------|--|-------------|---|-------------|--|-------------|--|-------------|
|                                | 1 000<br>kg   | 1 000<br>mk | 1 000<br>kg  | 1 000<br>mk | 1 000<br>kg   | 1 000<br>mk | brutto r.t. <sup>11)</sup><br>gross reqt. <sup>11)</sup> | 1 000<br>mk | 1 000<br>kg                                | 1 000<br>mk |
| 1941—1945                      | 13  | 7           | 125  | 137         | ..  | 61          | 17 942   | 2 385       | 1 246                                      | 328         |
| 1946—1950                      | 379   | 480         | 364  | 843         | ..  | 847         | 3 779  | 4 084       | 947  | 697         |
| 1950.....                      | 1 414   | 1 948       | 454  | 1 274       | ..  | 2 703       | 12 898   | 7 777       | 504  | 505         |
| 1955.....                      | 725   | 980         | 1 312  | 6 454       | ..  | 2 623       | 116 648  | 143 237     | 276  | 440         |
| 1960.....                      | 9 986   | 20 803      | 1 233  | 6 260       | ..  | 11 557      | 138 574  | 260 214     | 2 220                                      | 7 441       |
| 1965.....                      | 13 305  | 34 586      | 4 684  | 28 872      | 4 055   | 16 659      | 163 099  | 231 767     | 3 990                                      | 18 709      |
| 1970.....                      | 19 654  | 64 508      | 13 658   | 105 054     | 14 531  | 99 119      | 295 248  | 620 433     | 12 427                                     | 77 146      |
| 1972.....                      | 20 817  | 73 004      | 16 328   | 166 821     | 29 982  | 215 087     | 258 857  | 689 316     | 15 972                                     | 117 401     |
| 1973.....                      | 17 727  | 70 598      | 15 937   | 199 188     | 40 376  | 284 136     | 313 979  | 849 162     | 17 458                                     | 140 756     |
| 1974.....                      | 21 565  | 108 824     | 18 072   | 250 679     | 36 977  | 338 398     | 312 947  | 1 237 391   | 18 927                                     | 182 433     |
| 1975.....                      | 25 910  | 151 201     | 17 183   | 290 390     | 40 748  | 494 688     | 302 846  | 1 687 638   | 17 575                                     | 201 658     |
| 1976.....                      | 26 627  | 170 403     | 18 977   | 376 178     | 43 451  | 565 615     | 368 787  | 2 045 631   | 20 336                                     | 232 549     |

<sup>2)</sup> Ml. makuupussit — <sup>11)</sup> Pl. pienet alukset, veneet tms., jotka kuitenkin ovat mukana arvossa.

<sup>3)</sup> Inkl. sovsäckar — <sup>3)</sup> Trikävaror, kläder o.d. textilprodukter — <sup>4)</sup> Övriga elektriska maskiner och apparater — <sup>11)</sup> Exkl. mindre fartyg, båtar o.d., vilka dock ingår i värdet.

<sup>1)</sup> Packing containers, of paper — <sup>2)</sup> Incl. sleeping bags — <sup>3)</sup> Knitted and crocheted goods, clothing and other made up textile articles —

<sup>4)</sup> Iron and steel and articles thereof — <sup>5)</sup> Other non-ferrous metals and articles thereof — <sup>6)</sup> Machinery and mechanical appliances —

<sup>7)</sup> Radio-broadcasting and television apparatus — <sup>8)</sup> Insulated wires and cables — <sup>9)</sup> Other electrical machinery and equipment —

<sup>10)</sup> Transport equipment — <sup>11)</sup> Excl. small ships, boats etc., which are however included in value.

Lähde — Källa — Source: SVT I A — FOS I A — OSF I A

**122. Tuonnin ja viennin arvo maiden ja tavaryryhmien mukaan vuonna 1976 — Värdet av**  
*Value of imports and exports by countries in 1976*

| Tullitariffin<br>tavaryhmittä<br>Commodity<br>groups<br>BTN *)            | Tuonti *) — Import *) — Imports *) |                     |                      |                             |  |                                  |                     |   |                                 |
|---|------------------------------------|---------------------|----------------------|-----------------------------|--|----------------------------------|---------------------|---|---------------------------------|
|   | Koko tuonti<br>Total imports       | Ruotsista<br>Sweden | Tanskasta<br>Denmark | Alankomaista<br>Netherlands | Yhd. Keskimaasta ja<br>Sveitsinlta<br>Switzerland ja<br>Norjalta<br>Norway | Neuvostoliitosta<br>Soviet Union | Ranskasta<br>France | Saksan<br>Liittotasavalta<br>F.R.G.<br>Fed. Rep. of Germany | Yhdysvalloista<br>United States |
|   | 1 000 mk                           |                     |                      |                             |  |                                  |                     |   |                                 |
| 1. Elävät eläimet ....  | 6 154                              | 1 730               | 926                  | 21                          | 1 416  | 392                              | —                   | 65  | 1 012                           |
| 2. Liha ym. ....  | 10 440                             | 0                   | 48                   | —                           | —  | 5 141                            | —                   | 3   | 84                              |
| 3. Kalat, äyriäiset ja<br>niltväiset                                      | 87 535                             | 3 102               | 1 911                | 225                         | 731  | 2 326                            | —                   | 62  | 354                             |
| 4. Maitotaloustuotteet,<br>munat, hunaja ....                             | 2 502                              | 271                 | 394                  | 59                          | 99   | 236                              | 474                 | 66  | —                               |
| 5. Muut eläintuotteet .   | 59 162                             | 8 895               | 2 342                | 5 688                       | 88   | 6 659                            | 681                 | 7 347   | 2 970                           |
| 6. Elävät kasvit ym. .  | 66 512                             | 644                 | 9 451                | 36 750                      | 412  | 9                                | 2 005               | 3 162   | 534                             |
| 7. Vihannekset ym. . .  | 77 059                             | 853                 | 1 412                | 18 779                      | 388  | —                                | 353                 | 1 682   | 3 989                           |
| 8. Syötävät hedelmät .  | 366 013                            | 2 957               | 9 421                | 1 652                       | —  | 2 193                            | 11 953              | 5 590   | 46 771                          |
| 9. Kahvi, tee, mausteet   | 692 346                            | 616                 | —                    | 1 780                       | 9 121  | 234                              | 24                  | 1 064   | 108                             |
| 10. Vilja .....   | 18 800                             | 51                  | 138                  | 112                         | 7  | —                                | 45                  | 282   | 9 970                           |
| 11. Myllytuotteet,<br>maltaat, täkkelys . .                               | 9 742                              | 234                 | 1 033                | 2 957                       | 31   | 1 734                            | 52                  | 549   | 1 533                           |
| 12. Erinäiset siemenet ja<br>hedelmät, teollisuus-<br>kasvit ym. ....     | 134 425                            | 5 903               | 5 213                | 3 371                       | 428  | 34                               | 2 847               | 6 996   | 90 167                          |
| 13. Parkituksen ja vär-<br>jäyksen kasviraaka-<br>aineet, kumit ym. . . . | 15 525                             | 36                  | 1 367                | 284                         | 127  | 350                              | 659                 | 1 126   | 821                             |
| 14. Palmikoinnin raaka-<br>aineet ym. ....                                | 2 420                              | 195                 | —                    | 49                          | —  | —                                | 69                  | 96  | —                               |
| 15. Eläin- ja kasviras-<br>vat ym. ....                                   | 44 900                             | 1 002               | 2 787                | 10 116                      | 2 411  | 941                              | 288                 | 6 559   | 1 919                           |
| 16. Liha- ja kalavalmis-<br>teet ym. ....                                 | 36 049                             | 12 947              | 1 089                | 20                          | 409  | 2 508                            | —                   | —   | 999                             |
| 17. Sokeri ja makeiset . .  | 184 948                            | 6 609               | 4 681                | 4 058                       | 7 638  | 50                               | 1 307               | 788   | 105                             |
| 18. Kaakao ja kaakao-<br>valmistteet .....                                | 71 523                             | 21 199              | 916                  | 25 186                      | 2 992  | 21                               | 6                   | 792   | 17                              |
| 19. Jauho- ja täkkelys-<br>valmistteet .....                              | 20 096                             | 11 290              | 3 374                | 38                          | 2 332  | —                                | 63                  | 1 160   | 211                             |
| 20. Kasvis- ja hedelmä-<br>valmistteet ym. ....                           | 70 662                             | 2 065               | 1 227                | 613                         | 1 123  | 612                              | 627                 | 881   | 8 203                           |
| 21. Erinäiset elintarvike-<br>valmistteet .....                           | 114 768                            | 29 027              | 10 340               | 4 927                       | 13 102   | 162                              | 186                 | 9 633   | 1 350                           |
| 22. Juomat, etikka ....   | 70 414                             | 2 764               | 2 229                | 840                         | 9 091  | 1 993                            | 20 911              | 2 091   | 523                             |
| 23. Väkihehu ym. ....   | 95 147                             | 678                 | 11 520               | 888                         | 2 278  | 3 559                            | 141                 | 5 865   | 31                              |
| 24. Tupakka .....   | 85 254                             | 2 587               | 19                   | 351                         | 198  | —                                | 196                 | 529   | 45 147                          |
| 25. Maa- ja kivilajit ym.   | 249 952                            | 14 977              | 2 075                | 26 661                      | 73 256   | 52 323                           | 2 413               | 8 055   | 7 625                           |
| 26. Malmi ym. ....  | 233 526                            | 57 711              | 42 359               | 913                         | 904  | 14 308                           | —                   | 505   | 6 280                           |
| 27. Kivennäispoltto-<br>aineet, öljyt ym. . . .                           | 6 125 456                          | 218 396             | 9 419                | 39 580                      | 64 688   | 39 48 360                        | 9 774               | 23 561  | 4 552                           |
| 28. Epäorgaaniset kemi-<br>kaalit ja yhdisteet<br>ym. ....                | 280 944                            | 57 029              | 819                  | 15 836                      | 27 284   | 28 929                           | 14 405              | 60 236  | 4 712                           |
| 29. Orgaaniset kemik.   | 481 193                            | 32 296              | 16 208               | 87 518                      | 62 513   | 16 481                           | 45 207              | 100 523   | 50 975                          |
| 30. Farnasauttis. tuott.  | 265 119                            | 50 474              | 30 912               | 30 228                      | 36 518   | 437                              | 2 646               | 32 697  | 14 359                          |
| 31. Lannoitteet .....   | 79 111                             | 2 395               | 291                  | 1 185                       | 232  | 26 655                           | 5 903               | 22 129  | 68                              |

**import and export enligt varugrupper efter olika länder år 1976**

| Tulltariffens<br>varugrupper                               | Vienti *) — Export *) — Exports *) |                    |                     |                             |   |  |                    |   |                                 |    |
|--|------------------------------------|--------------------|---------------------|-----------------------------|---|--|--------------------|---|---------------------------------|----|
|  | Koko vienti<br>Total exports       | Ruotsiin<br>Sweden | Tuoksaan<br>Denmark | Alankomaihin<br>Netherlands | Isa-Britanniaan ja<br>Pohjois-Irlannin<br>Suomeen ja<br>Norjaan<br>United Kingdom | Neuvostoliittoon<br>Sovjetliittoon<br>Soviet Union | Ranskaan<br>France | Saksan<br>Liittotasavalta<br>F.R.G.<br>Fed. Rep. of Germany | Yhdysvaltoihin<br>United States |    |
|  | 1 000 mk                           |                    |                     |                             |   |  |                    |   |                                 |    |
| 1. Levande djur  | 3 066                              | 185                | 53                  | 2                           | 9   | 2 560  | —                  | 21  | 0                               | —  |
| 2. Kött, fläsk m. m.                                       | 39 361                             | 636                | 10                  | —                           | 128   | 27 939   | —                  | 57  | —                               | —  |
| 3. Fisk, kräftdjur,<br>blötdjur                            | 2 814                              | 2 380              | 47                  | 0                           | 10  | 3  | —                  | 7   | 8                               | —  |
| 4. Mjölkhushållnings-<br>produkter, ägg,<br>honung         | 384 488                            | 10 957             | 4 191               | 17 389                      | 901   | 131 937  | 459                | 5 874   | 71 376                          | —  |
| 5. Andra animaliska<br>produkter                           | 5 453                              | 135                | 2 141               | 230                         | 118   | 3  | 357                | 880   | 1 235                           | —  |
| 6. Levande växter m. m.                                    | 8 459                              | 673                | 110                 | 175                         | 8   | 561  | 0                  | 6 225   | 0                               | —  |
| 7. Grönsaker m. m.   | 6 071                              | 180                | 384                 | 23                          | 97  | —  | 1 735              | 171   | 0                               | —  |
| 8. Ätbara frukter  | 29 897                             | 11 789             | 9                   | 31                          | 7   | —  | —                  | 12 269  | 10                              | —  |
| 9. Kaffe, te, kryddor                                      | 15 377                             | 9 927              | —                   | 37                          | —   | 8  | —                  | 5 126   | 1                               | —  |
| 10. Spannmål   | 169 874                            | 5 306              | 7 163               | 8 659                       | 33 056  | —  | 1 347              | 50 500  | —                               | —  |
| 11. Kvamnprodukter,<br>malt, stärkelse                     | 26 696                             | 194                | 78                  | —                           | 9 142   | 4 453  | —                  | 481   | 1                               | —  |
| 12. Diverse frön och<br>frukter, industriväx-<br>ter m. m. | 2 722                              | 329                | —                   | 185                         | —   | 25   | —                  | 21  | 6                               | —  |
| 13. Råämnen för garv-<br>ning och färgning,<br>gummi m. m. | 465                                | 158                | 29                  | 155                         | 37  | —  | —                  | 55  | —                               | —  |
| 14. Råämnen för flät-<br>ning m. m.                        | 2                                  | 1                  | —                   | —                           | —   | —  | —                  | 0   | —                               | —  |
| 15. Animaliska och vege-<br>tabiliska fettarter<br>m. m.   | 25 337                             | 3 591              | 1 271               | 6 070                       | 2 839   | 37   | 1 418              | 3 382   | —                               | —  |
| 16. Tillverkningar av<br>kött, fläsk, fisk m. m.           | 40 470                             | 1 504              | 83                  | 43                          | 2   | 37 545   | —                  | —   | 693                             | —  |
| 17. Socker o. konfekttyrer                                 | 60 915                             | 19 429             | 3 262               | 52                          | 25  | 3  | 55                 | 2 973   | 794                             | —  |
| 18. Kakao och kakao-<br>tillverkningar                     | 43 516                             | 15 791             | 4 474               | 163                         | 4 177   | 2 906  | 133                | 5 972   | 409                             | —  |
| 19. Tillverkningar av<br>mjöl och stärkelse                | 21 584                             | 11 254             | 673                 | 587                         | 898   | —  | 0                  | 2 845   | 2 500                           | —  |
| 20. Tillverkningar av<br>växter, frukter m. m.             | 2 571                              | 2 076              | 7                   | 1                           | 1   | 11   | —                  | 3   | 3                               | —  |
| 21. Vissa livsmedelstill-<br>verkningar                    | 3 868                              | 3 349              | 19                  | 1                           | 23  | 41   | —                  | 19  | 1                               | —  |
| 22. Drycker, ättika  | 28 389                             | 20 832             | 912                 | 67                          | 68  | 212  | 112                | 912   | 399                             | —  |
| 23. Kraftfoder m. m.                                       | 88                                 | 65                 | —                   | —                           | —   | —  | —                  | —   | 1                               | —  |
| 24. Tobak  | 29 880                             | 7 947              | 65                  | 6                           | 2 033   | —  | —                  | 81  | 305                             | 24 |
| 25. Jord- och stenarter                                    | 35 808                             | 5 265              | 656                 | 324                         | 5 270   | 2 524  | 3 453              | 3 071   | 58                              | —  |
| 26. Malm m. m.   | 48 684                             | 19 525             | 894                 | —                           | 1 185   | —  | 2 471              | 3 791   | 13 744                          | —  |
| 27. Mineraliska bräns-<br>len, -oljor m. m.                | 387 244                            | 216 877            | 6 309               | 33 550                      | 6 072   | 15 395   | 730                | 72 858  | 22                              | —  |
| 28. Oorganiska kemika-<br>lier och föreningar<br>m. m.     | 91 739                             | 18 030             | 888                 | 2 189                       | 10 236  | 7 376  | 9 091              | 9 329   | 6 904                           | —  |
| 29. Organiska kemikal.                                     | 110 390                            | 7 019              | 5 254               | 3 578                       | 5 299   | 180  | 7 971              | 13 353  | 8 954                           | —  |
| 30. Farmaceutiska prop.                                    | 35 218                             | 18 019             | 2 990               | 54                          | 123   | 4 123  | 0                  | 219   | 833                             | —  |
| 31. Gödselmedel  | 5 374                              | 149                | 26                  | 125                         | 1   | —  | —                  | 5   | —                               | —  |



| Tullitariffin<br>taavariryhmät<br>Commodity<br>groups<br>HT N <sup>1</sup> ) | Tuonti *) — Import *) — Imports *) |                      |                      |                               |   |                                 |                      |   |  |  |
|--|------------------------------------|----------------------|----------------------|-------------------------------|---|---------------------------------|----------------------|---|--|--|
|  | Koko tuonti<br>Total imports       | Ruotsista<br>Sverige | Tanskasta<br>Danmark | Alankomaista<br>Nederländerna | Iso-Britannia ja<br>Pohjois-Irlandin<br>Northern<br>Ireland and<br>United Kingdom | Neuvostoliiton<br>Sovjetunionen | Ranskaa<br>Frankrike | Saksan<br>Liihtotasavalta<br>Föd. Rep. of Germany | Yhdysvalloista<br>Förenade staterna<br>United States |  |
|  | 1 000 mk                           |                      |                      |                               |   |                                 |                      |   |  |  |
| 32. Parkitus- ja väriuntu-<br>teet, maalit ym. . . . .                       | 198 177                            | 25 508               | 7 008                | 11 582                        | 21 525  | 52                              | 4 093                | 80 876  | 8 004  |  |
| 33. Haihtuvat öljyt ja<br>resinoidit ym. . . . .                             | 84 555                             | 9 267                | 4 710                | 5 286                         | 26 265  | 54                              | 10 519               | 9 749   | 1 442  |  |
| 34. Saippuat, pesu- ja<br>puhdistusaineet ym. . . . .                        | 107 898                            | 24 951               | 7 110                | 1 987                         | 28 623  | 321                             | 1 958                | 17 833  | 11 532   |  |
| 35. Valkuaisain., liimat   | 64 936                             | 12 548               | 3 897                | 21 787                        | 2 653   | 1                               | 7 831                | 8 018   | 1 443  |  |
| 36. Räjähdyksineet,<br>tulitikut ym. . . . .                                 | 5 179                              | 1 604                | 4                    | 6                             | 1 009   | 0                               | 1                    | 536   | 34   |  |
| 37. Valokuvaus- ja elo-<br>kuvansalmisteet . . . . .                         | 131 742                            | 3 484                | 1 045                | 3 608                         | 27 036  | 188                             | 3 780                | 36 136  | 31 985   |  |
| 38. Kemiallisia tuotteita  | 239 220                            | 32 903               | 6 374                | 14 706                        | 51 965  | 2 603                           | 8 556                | 58 574  | 29 260   |  |
| 39. Muovit ja muovitu-<br>otteet ym. . . . .                                 | 879 416                            | 223 370              | 29 572               | 58 396                        | 95 970  | 555                             | 32 541               | 223 605   | 50 267   |  |
| 40. Kautsu ja kautsu-<br>tuotteet . . . . .                                  | 349 865                            | 83 153               | 6 464                | 11 878                        | 86 079  | 1 751                           | 25 736               | 40 354  | 16 239   |  |
| 41. Vuodatus- ja nahat . . . . .   | 194 330                            | 33 661               | 10 160               | 2 536                         | 48 175  | 394                             | 7 474                | 4 000   | 3 237  |  |
| 42. Nahkatteokset . . . . .  | 41 152                             | 5 468                | 2 992                | 426                           | 1 810   | 79                              | 933                  | 2 822   | 307  |  |
| 43. Turkkiset ym. . . . .  | 74 979                             | 14 476               | 4 876                | 9                             | 7 087   | 5 193                           | 33                   | 1 756   | 23 239   |  |
| 44. Puu ja puuteokset,<br>puuhiili . . . . .                                 | 634 006                            | 58 881               | 3 678                | 1 829                         | 1 230   | 456 565                         | 3 521                | 40 031  | 8 008  |  |
| 45. Korkki ja korkki-<br>teokset . . . . .                                   | 4 363                              | 1 963                | 809                  | —                             | 380   | 25                              | 48                   | 113   | —  |  |
| 46. Kori- ja palmikointi-<br>aineet . . . . .                                | 5 292                              | 322                  | 114                  | —                             | 20  | —                               | —                    | 151   | —  |  |
| 47. Paperinvalmistus-<br>aineet . . . . .                                    | 21 830                             | 6 389                | 1                    | 0                             | 261   | 292                             | 1                    | 102   | 608  |  |
| 48. Pahvi, paperi sekä<br>pahvi- ja paperi-<br>teokset . . . . .             | 205 066                            | 62 219               | 7 478                | 3 667                         | 45 244  | 23                              | 5 151                | 33 497  | 8 645  |  |
| 49. Painotuotteet ym. . . . .  | 131 005                            | 53 500               | 6 830                | 4 949                         | 17 641  | 414                             | 3 956                | 17 404  | 7 324  |  |
| 50. Luonnonsilkki . . . . .  | 1 367                              | —                    | —                    | —                             | 45  | —                               | 188                  | 216   | 31   |  |
| 51. Katkomattomat te-<br>kokuuidut . . . . .                                 | 236 248                            | 17 035               | 8 845                | 6 502                         | 68 276  | —                               | 7 869                | 47 530  | 2 922  |  |
| 52. Metalloidut tekstiilit   | 501                                | —                    | —                    | —                             | 153   | —                               | 263                  | 22  | —  |  |
| 53. Villa yms. . . . .   | 114 369                            | 1 838                | 2 271                | 1 443                         | 39 917  | 33                              | 5 700                | 5 491   | 203  |  |
| 54. Pellava ja rami . . . . .  | 16 785                             | 3 632                | 42                   | —                             | 852   | 954                             | 1 191                | 315   | 248  |  |
| 55. Puuvilla . . . . .   | 331 544                            | 28 506               | 9 960                | 3 495                         | 30 198  | 64 939                          | 17 535               | 14 062  | 24 176   |  |
| 56. Katkotut tekokuuidut   | 274 336                            | 12 743               | 12 612               | 10 143                        | 43 345  | 5 361                           | 20 816               | 32 188  | 8 015  |  |
| 57. Muut kasviteksiili-<br>aineet, paperilanka . . . . .                     | 10 483                             | 859                  | 350                  | 22                            | 1 732   | —                               | 438                  | 569   | —  |  |
| 58. Matot, pitsit ym. . . . .  | 158 607                            | 15 360               | 20 681               | 2 029                         | 19 739  | 1 507                           | 6 830                | 21 121  | 5 214  |  |
| 59. Vanu, erikoiskudel-<br>mat ym. . . . .                                   | 160 579                            | 43 295               | 2 663                | 3 358                         | 33 971  | 4                               | 6 887                | 29 079  | 3 721  |  |
| 60. Neuletuotteet . . . . .  | 266 541                            | 97 730               | 14 738               | 1 164                         | 44 861  | 1 174                           | 3 701                | 8 099   | 1 642  |  |
| 61. Vaatteet ym. . . . .   | 137 184                            | 32 239               | 2 967                | 977                           | 14 073  | 293                             | 2 410                | 1 989   | 5 757  |  |
| 62. Muut sovitetut<br>tekstiilitavarat . . . . .                             | 43 734                             | 6 134                | 6 368                | 391                           | 5 302   | 3 925                           | 244                  | 1 572   | 1 225  |  |
| 63. Lumput ym. . . . .   | 11 818                             | 882                  | 18                   | 119                           | 2 882   | 117                             | —                    | 3 269   | 3 016  |  |
| 64. Jalkeinnet ym. . . . .   | 113 619                            | 3 339                | 6 164                | 246                           | 2 938   | 1 476                           | 3 623                | 12 942  | 312  |  |

## Vienti \*) — Export \*) — Exports \*)

| Koko vienti<br>Total exports | Ruotsiin<br>Sverige | Tanskaan<br>Danmark | Alankomaihin<br>Nederländerna | Iso-Britanniaan ja<br>Pohjois-Irlandin<br>Northern<br>Ireland and<br>United Kingdom | Neuvostoliiton<br>Sovjetunionen | Ranskaan<br>Frankrike | Saksan<br>Liihtotasavalta<br>Föd. Rep. of Germany | Yhdysvaltoihin<br>United States |  | Tullitariffien<br>varu ryhmitt                                |
|------------------------------|---------------------|---------------------|-------------------------------|---|---------------------------------|-----------------------|---|---------------------------------|--|---|
|                              |                     |                     |                               |   |                                 |                       |   |                                 |  |   |
| 183 156                      | 18 835              | 3 829               | 4 176                         | 13 845  | 18 144                          | 5 524                 | 19 759  | 11 655                          |  | 32. Garvämnes- och<br>färgextrakter,<br>färger m.m.           |
| 36 605                       | 23 710              | 7 070               | 288                           | 277   | 879                             | 36                    | 252   | 80                              |  | 33. Eteriska oljor o.<br>resinoider m. m.                     |
| 14 991                       | 8 252               | 344                 | 1 485                         | 116   | 168                             | 26                    | 790   | 341                             |  | 34. Tvål, tvätt- och<br>putsmedel m.m.                        |
| 1 005                        | 191                 | 18                  | 14                            | 39  | 209                             | 4                     | 23  | 11                              |  | 35. Proteiner och lim   |
| 26 617                       | 3 906               | 4 983               | 60                            | 2 125   | 58                              | 1 193                 | 1 772   | —                               |  | 36. Sprängämnen,<br>tändstickor m.m.                          |
| 4 282                        | 1 228               | 323                 | 304                           | 501   | 206                             | 52                    | 398   | 647                             |  | 37. Fotografiska och<br>kinematogr. prod.                     |
| 62 081                       | 5 044               | 945                 | 7 644                         | 10 699  | 1 596                           | 2 062                 | 5 215   | 977                             |  | 38. Kemiska prod.   |
| 497 778                      | 163 023             | 47 710              | 4 458                         | 48 819  | 52 258                          | 6 591                 | 54 892  | 1 522                           |  | 39. Plaster o. plast-<br>varor m.m.                           |
| 42 379                       | 19 408              | 1 242               | 165                           | 978   | 3 529                           | 229                   | 1 935   | 5 081                           |  | 40. Kautschuk och<br>kautschukprod.                           |
| 30 599                       | 15 545              | 1 744               | 754                           | 2 416   | 1                               | 127                   | 2 261   | 93                              |  | 41. Hudar, läder och<br>skinn                                 |
| 73 577                       | 37 373              | 7 518               | 212                           | 2 235   | 629                             | 109                   | 1 090   | 1 075                           |  | 42. Lädervaror  |
| 439 136                      | 29 286              | 14 980              | 979                           | 23 879  | 1 509                           | 26 605                | 122 126   | 71 165                          |  | 43. Pälsskinn o.d.  |
| 2 757 124                    | 252 776             | 192 321             | 223 504                       | 769 157   | 35 766                          | 172 966               | 315 449   | 33 288                          |  | 44. Trä och träarbet-<br>ten, träkol                          |
| 15                           | 2                   | —                   | —                             | —   | 0                               | 2                     | —   | —                               |  | 45. Kork och kork-<br>arbeten                                 |
| 2 087                        | 188                 | 52                  | 43                            | 771   | —                               | —                     | 916   | —                               |  | 46. Korkmakeri- och<br>flättningsmat. arb.                    |
| 1 572 262                    | 2 256               | 15 799              | 91 709                        | 333 312   | 221 254                         | 87 155                | 267 475   | 12 006                          |  | 47. Material för papper-<br>stillverkn.                       |
| 6 178 228                    | 226 686             | 283 378             | 211 668                       | 1 442 198   | 1 067 265                       | 382 217               | 770 221   | 94 342                          |  | 48. Papp o. papper<br>samt varor av<br>papp o. papper         |
| 134 305                      | 38 456              | 2 429               | 1 301                         | 7 461   | 55 573                          | 609                   | 4 227   | 1 360                           |  | 49. Trycklaster m.m.  |
| 95                           | —                   | —                   | —                             | —   | 63                              | 1                     | 21  | —                               |  | 50. Natursilke  |
| 29 312                       | 6 535               | 1 599               | 668                           | 2 813   | —                               | 144                   | 4 739   | 9                               |  | 51. Andläsa konst-<br>fibrer                                  |
| 7                            | —                   | —                   | —                             | —   | —                               | —                     | —   | —                               |  | 52. Textilier i fören.<br>med metall                          |
| 9 832                        | 385                 | 79                  | 12                            | 804   | 7 570                           | 12                    | 170   | 61                              |  | 53. Ull m.m.  |
| 10 961                       | 10 358              | 70                  | —                             | 7   | —                               | 2                     | 74  | 33                              |  | 54. Lin och rami  |
| 98 600                       | 36 254              | 13 022              | 1 352                         | 7 200   | 55                              | 348                   | 4 342   | 17 743                          |  | 55. Bomull  |
| 115 178                      | 13 127              | 3 577               | 11 621                        | 17 492  | 22 226                          | 1 109                 | 11 476  | 1 680                           |  | 56. Avskurna konst-<br>fibrer                                 |
| 3 307                        | 486                 | 0                   | 2                             | 1   | —                               | —                     | 92  | —                               |  | 57. Andra vegetabi-<br>liska textilmat-<br>erial, pappersgarn |
| 33 192                       | 22 835              | 1 367               | 304                           | 1 395   | 1 774                           | 195                   | 523   | 192                             |  | 58. Matot, spetsar<br>m.m.                                    |
| 77 390                       | 24 522              | 2 837               | 2 923                         | 5 248   | 11 313                          | 3 085                 | 729   | 1 809                           |  | 59. Vadd, special-<br>vävnader m.m.                           |
| 434 249                      | 210 421             | 16 410              | 2 688                         | 7 101   | 138 770                         | 1 137                 | 7 018   | 2 584                           |  | 60. Triåvadar m.m.  |
| 805 316                      | 412 392             | 32 117              | 11 254                        | 61 587  | 146 794                         | 695                   | 15 446  | 3 107                           |  | 61. Kläder m.m.   |
| 44 349                       | 21 189              | 3 462               | 100                           | 1 713   | 3 520                           | 53                    | 1 376   | 1 473                           |  | 62. Andra avpassade<br>textilvaror                            |
| 486                          | 60                  | 45                  | 21                            | 5   | —                               | —                     | 20  | 1                               |  | 63. Lump m.m.   |
| 210 949                      | 54 094              | 5 339               | 372                           | 1 930   | 114 471                         | 718                   | 1 231   | 5 208                           |  | 64. Skodon m.m.   |

| Tullitariffin<br>tavaryryhmät<br>Commodity<br>groups<br>BTN <sup>1)</sup> | Tuonti <sup>2)</sup> — Import <sup>3)</sup> — Imports <sup>3)</sup> |                    |                      |                               |   |                                 |                        |  |   |  |
|---|---|--------------------|----------------------|-------------------------------|---|---------------------------------|------------------------|--|---|--|
|   | Koko tuonti<br>Total imports  | Suomenla<br>Sweden | Tanskasta<br>Danmark | Alankomaista<br>Nederländerna | Iso-Britannian ja<br>Pohjois-Euroopan<br>Suur-Britannian ja<br>Irlannin<br>United Kingdom | Neuvostoliiton<br>Sovjetunionen | Ranskanla<br>Frankrike | Saksan Liittotasavalta<br>Föb. rep. Tyskland<br>Fed. Rep. of Germany | Yhdyvaltioita<br>Förenata staterna<br>United States |  |
|   | 1 000 mk  |                    |                      |                               |   |                                 |                        |  |   |  |
| 65. Päähineet ja niiden osat .....  | 10 039  | 1 762              | 91                   | 20                            | 2 243   | 41                              | 421                    | 634  | 191   |  |
| 66. Sateenvarjat ym. ...  | 3 233   | 482                | 40                   | —                             | 45  | —                               | —                      | 361  | —   |  |
| 67. Höyhen ja untuva-<br>teokset, tekokukat .                             | 2 037   | 154                | 61                   | —                             | 76  | —                               | 100                    | 256  | —   |  |
| 68. Kivi- ja kivennäis-<br>aineteokset .....                              | 68 699  | 7 360              | 3 318                | 925                           | 12 513  | 2 980                           | 3 556                  | 17 468   | 5 614   |  |
| 69. Keramiset tuotteet  | 83 690  | 11 010             | 2 211                | 311                           | 20 114  | 3 470                           | 4 195                  | 23 202   | 1 474   |  |
| 70. Lasi ja lasiteokset ..  | 146 069   | 21 407             | 1 997                | 5 513                         | 44 408  | 1 140                           | 8 080                  | 22 615   | 8 795   |  |
| 71. Luonnonhelmet,<br>jalometallit ym. ...                                | 47 173  | 4 326              | 553                  | 2 960                         | 8 872   | 1 942                           | 1 110                  | 10 132   | 616   |  |
| 72. Metalliraha   | —   | —                  | —                    | —                             | —   | —                               | —                      | —  | —   |  |
| 73. Rauta ja teräs sekä<br>-teokset .....                                 | 1 695 299   | 520 772            | 32 970               | 20 424                        | 127 305   | 73 643                          | 85 684                 | 415 490  | 12 899  |  |
| 74. Kupari ja -teokset ..   | 187 623   | 50 980             | 7 283                | 448                           | 19 521  | 28 955                          | 3 907                  | 25 625   | 9 918   |  |
| 75. Nikkeli ja -teokset ..  | 23 768  | 1 692              | —                    | 1 156                         | 922   | —                               | 37                     | 494  | 2 316   |  |
| 76. Alumiini ja -teokset  | 296 183   | 55 370             | 11 223               | 5 894                         | 21 527  | 28 863                          | 8 131                  | 27 967   | 1 633   |  |
| 77. Magnesium ja beryllium<br>sekä -teokset .                             | 855   | —                  | —                    | —                             | 37  | —                               | —                      | 167  | —   |  |
| 78. Lyijy ja -teokset ..  | 26 840  | 8 507              | 1 903                | 17                            | 1 786   | 11 355                          | —                      | 992  | 44  |  |
| 79. Sinkki ja -teokset ..   | 10 729  | 1 289              | 9                    | 215                           | 301   | 78                              | 86                     | 1 045  | 8   |  |
| 80. Tina ja -teokset ...  | 8 241   | 1 329              | 129                  | 107                           | 3 237   | —                               | —                      | 1 191  | 157   |  |
| 81. Muut epäjalot metal-<br>lit ja teokset .....                          | 17 720  | 5 703              | 68                   | 29                            | 5 600   | —                               | 384                    | 1 035  | 1 957   |  |
| 82. Työaseet ym. ....   | 163 350   | 49 673             | 4 240                | 2 323                         | 16 236  | 1 119                           | 4 077                  | 41 897   | 9 770   |  |
| 83. Erinäiset epäjalo-<br>metalliset tavarat ..                           | 148 056   | 44 161             | 5 293                | 3 525                         | 17 866  | 525                             | 1 695                  | 40 800   | 2 556   |  |
| 84. Höyrykattilat,<br>koneet ym. ....                                     | 4 111 533   | 876 736            | 215 369              | 71 467                        | 349 850   | 222 760                         | 135 008                | 1 076 318  | 385 797   |  |
| 85. Sähkökoneet ja -tar-<br>vikkeet ym. ....                              | 1 937 118   | 493 752            | 59 790               | 67 296                        | 120 172   | 44 206                          | 82 265                 | 489 222  | 113 614   |  |
| 86. Rautatien liikkuva<br>kalusto ym. ....                                | 49 955  | 2 698              | 27                   | 177                           | 3 548   | 23 761                          | 926                    | 14 654   | 767   |  |
| 87. Autot, polkupyör. ym.   | 1 953 357   | 550 740            | 16 505               | 15 157                        | 275 131   | 93 614                          | 78 339                 | 406 303  | 46 784  |  |
| 88. Ilma-alukset ja osat<br>ym. ....                                      | 242 219   | 20 791             | 2 315                | 529                           | 2 036   | 992                             | 7 050                  | 917  | 205 277   |  |
| 89. Alukset, veneet ym.   | 786 735   | 180 346            | 5 459                | 1 234                         | 3 378   | 349                             | 245                    | 242 791  | 208   |  |
| 90. Erinäiset kojeet .....  | 598 221   | 56 283             | 28 357               | 45 501                        | 53 606  | 8 241                           | 15 380                 | 174 220  | 70 193  |  |
| 91. Kellot ja osat .....  | 83 798  | 2 351              | 311                  | 69                            | 1 411   | 316                             | 3 378                  | 18 149   | 1 731   |  |
| 92. Soittimet ja osat ym.   | 163 602   | 6 630              | 1 782                | 6 812                         | 20 012  | 1 400                           | 2 506                  | 26 255   | 16 945  |  |
| 93. Aseet ja ammuksiset   | 94 328  | 4 084              | 59                   | 790                           | 2 986   | 60 171                          | 1 949                  | 3 734  | 2 632   |  |
| 94. Huonekalut, patjat,<br>tytynyt ym. ....                               | 81 827  | 40 393             | 4 403                | 1 533                         | 4 485   | 103                             | 999                    | 6 211  | 590   |  |
| 95. Veisto- ja muovailu-<br>aineteokset .....                             | 1 176   | 30                 | 292                  | —                             | 202   | —                               | 44                     | 167  | —   |  |
| 96. Luudat, harjat ym.  | 21 931  | 5 590              | 1 471                | 257                           | 1 011   | —                               | 408                    | 3 421  | 747   |  |
| 97. Lelut, pelit ym. ....   | 100 589   | 20 619             | 4 940                | 971                           | 13 667  | 1 466                           | 3 699                  | 6 996  | 5 581   |  |
| 98. Erinäiset tavarat ..  | 75 802  | 13 335             | 5 648                | 950                           | 10 605  | 0                               | 6 419                  | 16 993   | 1 487   |  |
| 99. Taideteokset,<br>kokoelmaesineet ym.                                  | 4 850   | 505                | 524                  | 154                           | 786   | 49                              | 769                    | 647  | 326   |  |
| <b>Yhteensä — Total</b>   | <b>28 555 079</b>   | <b>4 527 062</b>   | <b>783 400</b>       | <b>749 944</b>                | <b>2 256 581</b>  | <b>5 276 494</b>                | <b>777 976</b>         | <b>4 176 501</b>   | <b>1 474 104</b>                                    |  |

Vienti <sup>2)</sup> — Export <sup>3)</sup> — Exports <sup>3)</sup>

| Tullitariffin<br>varuoryhmät<br>Commodity<br>groups<br>BTN <sup>1)</sup> | Vienti <sup>2)</sup> — Export <sup>3)</sup> — Exports <sup>3)</sup> |                    |                      |                               |  |                                 |                        |  |  |  |
|--|---|--------------------|----------------------|-------------------------------|--|---------------------------------|------------------------|--|--|--|
|  | Koko vienti<br>Total exports  | Suomenla<br>Sweden | Tanskasta<br>Danmark | Alankomaihin<br>Nederländerna | Iso-Britanniaan ja<br>Pohjois-Euroopan<br>Suur-Britannian ja<br>Irlannin<br>United Kingdom | Neuvostoliiton<br>Sovjetunionen | Ranskanla<br>Frankrike | Saksan Liittotasavalta<br>Föb. rep. Tyskland<br>Fed. Rep. of Germany | Yhdyvaltioihin<br>Förenata staterna<br>United States |  |
|  | 1 000 mk  |                    |                      |                               |  |                                 |                        |  |  |  |
| 65. Huvudbonader o.<br>delar till dem                                    | 19 519  | 8 653              | 465                  | 60                            | 484  | 39                              | 74                     | 3 337  | 135  |  |
| 66. Paraplyer m.m.   | 223   | 39                 | 0                    | —                             | 10   | —                               | —                      | 1  | —  |  |
| 67. Varor av fjädrar och<br>dun, konstgjorda<br>blommor                  | 31  | 30                 | —                    | —                             | —  | —                               | —                      | —  | —  |  |
| 68. Varor av minera-<br>liska ämnen o. sten                              | 41 311  | 5 653              | 307                  | 624                           | 1 311  | 16 775                          | 132                    | 2 634  | 1 841  |  |
| 69. Keramiska prod.  | 35 713  | 16 089             | 2 451                | 1 217                         | 522  | 886                             | 270                    | 3 165  | 4 401  |  |
| 70. Glas o. glasvaror  | 138 594   | 40 791             | 5 647                | 1 876                         | 11 164   | 2 119                           | 2 697                  | 33 436   | 6 803  |  |
| 71. Naturpärlor, ädla<br>metaller m.m.                                   | 49 416  | 20 278             | 2 339                | 928                           | 1 645  | 27                              | 1 817                  | 10 193   | 3 549  |  |
| 72. Metallmynt   | —   | —                  | —                    | —                             | —  | —                               | —                      | —  | —  |  |
| 73. Järn och stål samt<br>varor av dem                                   | 1 043 729   | 345 481            | 18 493               | 25 247                        | 80 412   | 215 031                         | 19 964                 | 101 474  | 30 715   |  |
| 74. Koppar och -varor  | 289 498   | 42 991             | 19 384               | 14 382                        | 32 267   | 15 553                          | 24 963                 | 60 677   | 5 773  |  |
| 75. Nickel och -varor  | 113 047   | 4 202              | 1 475                | 439                           | 16 198   | —                               | 22 156                 | 6 975  | 10 121   |  |
| 76. Aluminium o. -varor  | 106 280   | 21 929             | 15 369               | 8 753                         | 12 046   | 11 003                          | 559                    | 3 116  | 1 605  |  |
| 77. Magnesium o. beryllium<br>samt varor av<br>dem                       | —   | —                  | —                    | —                             | —  | —                               | —                      | —  | 41   |  |
| 78. Bly och -varor   | —   | —                  | —                    | —                             | —  | —                               | —                      | —  | 35   |  |
| 79. Zink och -varor  | 333 806   | 45 891             | 8 566                | 17 633                        | 98 888   | —                               | 3 956                  | 3 793  | 67 897   |  |
| 80. Tenn och -varor  | —   | —                  | —                    | —                             | —  | —                               | —                      | —  | 95   |  |
| 81. Ändra ädla metaller<br>o. varor av dem                               | 157   | —                  | —                    | 201                           | —  | —                               | —                      | —  | 1  |  |
| 82. Verktyg m.m.   | 1 035   | 1 957              | 38 824               | 4 741                         | 14   | 737                             | 9 389                  | —  | 171  |  |
| 83. Diverse varor av<br>ädel metall                                      | 9 770   | 56 837             | 10 182               | 2 353                         | 1 709  | 2 380                           | 616                    | 2 432  | 18 833   |  |
| 84. Ängpannor, maski-<br>ner m.m.  | 52 497  | 21 837             | 3 702                | 312                           | 3 014  | 11 404                          | 228                    | 2 628  | 1 290  |  |
| 85. Elektriska maskiner<br>samt materialer                               | 2 460 514   | 552 828            | 28 882               | 21 804                        | 60 294   | 898 547                         | 30 362                 | 105 126  | 88 515   |  |
| 86. Rörig järnvägs-<br>materiel m.m.                                     | 2 460 514   | 552 828            | 28 882               | 21 804                        | 60 294   | 898 547                         | 30 362                 | 105 126  | 88 515   |  |
| 87. Luftfartyg och delar<br>m.m.   | 24 960  | 2 059              | 23                   | —                             | 16   | 18 613                          | —                      | 17   | 3  |  |
| 88. Luftfartyg och delar<br>m.m.   | 540 659   | 342 007            | 44 594               | 7 202                         | 10 572   | 30 727                          | 4 273                  | 12 784   | 2 284  |  |
| 89. Fartyg, båtar m.m.   | 21 174  | 686                | 12 357               | 5                             | 626  | 342                             | 1 769                  | 661  | 2 870  |  |
| 90. Instrument m.m.  | 2 046 536   | 144 127            | 13 025               | 2 436                         | 224 156  | 1 327 655                       | 5 509                  | 18 217   | 4 904  |  |
| 91. Ur och delar till dem  | 140 107   | 21 240             | 4 581                | 3 274                         | 8 175  | 11 057                          | 2 341                  | 22 052   | 12 014   |  |
| 92. Musikinstrument<br>och delar   | 8 236   | 1 951              | 4                    | 93                            | 63   | 12                              | 5                      | 116  | 22   |  |
| 93. Vapen o. ammunition  | 19 783  | 6 826              | 1 510                | 310                           | 727  | 23                              | 255                    | 3 789  | 195  |  |
| 94. Möbler, madrasser,<br>dynor m.m.                                     | 51 164  | 16 045             | 1 927                | 59                            | 1 784  | —                               | 1 608                  | 4 986  | 10 478   |  |
| 95. Varor av snidbart<br>eller formbart mat.                             | 232 550   | 74 793             | 8 310                | 5 463                         | 10 949   | 48 997                          | 2 342                  | 21 263   | 7 734  |  |
| 96. Kvastar, borstar m.m   | —   | —                  | —                    | —                             | —  | —                               | —                      | 0  | —  |  |
| 97. Leksaker, spel m.m   | 179   | 161                | —                    | —                             | —  | —                               | —                      | 0  | —  |  |
| 98. Diverse varor  | 1 115   | 311                | 51                   | 2                             | 56   | —                               | —                      | 4  | 110  |  |
| 99. Konstverk, föremål<br>för samlingar m.m.                             | 89 074  | 15 923             | 1 373                | 1 260                         | 1 849  | 1 050                           | 1 217                  | 3 134  | 21 148   |  |
| <b>Summa</b>   | <b>24 504 566</b>   | <b>4 168 250</b>   | <b>979 646</b>       | <b>788 140</b>                | <b>3 478 648</b>   | <b>4 953 980</b>                | <b>862 393</b>         | <b>2 288 909</b>   | <b>694 893</b>                                       |  |

<sup>2)</sup> Tuonti alkuperämaittain — <sup>3)</sup> Vienti kulutusmaittain.<sup>3)</sup> Import enligt ursprungsländer — <sup>3)</sup> Export enligt konsumtionsländer.<sup>3)</sup> Translation of the headings on page 151 — <sup>3)</sup> Imports according to countries of origin — <sup>3)</sup> Exports according to countries of consumption.

Lähde — Källa — Source: SVT I A — FOS I A — OSF I A

## 123. Kauppavaihto eri maiden kanssa vuosina 1936—1976 — Handelsomsättningen med olika länder

Tuonti ostomaiden, vienti myyntimaiden mukaan — Import enligt inköpsländer, export enligt försäljningsländer — Imports

| Vuositain<br>Yearly | Tuonti — Import — Imports |                   |                   |                 |                           |  |   |                        |                 |                 | Vienti — Export — Exports      |                  |                  |  |                 |                  |           |   |                   |        | Koko kauppavaihto — Hela omsättningen — Total |  |  |  |  |  |  |  |  |  |
|---------------------|---------------------------|-------------------|-------------------|-----------------|---------------------------|--|---|------------------------|-----------------|-----------------|--------------------------------|------------------|------------------|--|-----------------|------------------|-----------|---|-------------------|--------|---|--|--|--|--|--|--|--|--|--|
|                     | Ranska<br>France          | Island<br>Iceland | Tanska<br>Denmark | Norja<br>Norway | Alankomaat<br>Netherlands | Belgia, Luxemburg<br>Belgium, Luxembourg | Itä-Ranska<br>Pohjois-<br>Suomi<br>Scandinavia<br>c. Nordland | Sveitsi<br>Switzerland | Italia<br>Italy | Puola<br>Poland | Neuvostoliitto<br>Soviet Union | Ranska<br>France | Saksa<br>Germany | Muu Eurooppa<br>muut maat<br>Other European<br>countries | Japani<br>Japan | Kanada<br>Canada | USA       | Muut<br>muut maat<br>Other<br>countries | Yhteensä<br>Total | Arlien |   |  |  |  |  |  |  |  |  |  |
| 1936/40             | 12 914                    | 3 498             | 1 599             | 2 828           | 4 230                     | 14 997                                   | 1 054   | 1 224                  | 1 499           | 1 244           | 3 329                          | 16 558           | 4 375            | 328  | —               | 8 160            | 4 202     | 82 039                                  | 1936/40           |        |   |  |  |  |  |  |  |  |  |  |
| 1941/45             | 15 451                    | 9 035             | 907               | 510             | 797                       | 1 523                                    | 469   | 1 933                  | 2               | 2 853           | 910                            | 61 351           | 3 411            | 1  | —               | 1 287            | 664       | 101 104                                 | 1941/45           |        |   |  |  |  |  |  |  |  |  |  |
| 1946/50             | 36 239                    | 43 912            | 12 687            | 37 509          | 31 374                    | 130 963                                  | 4 962   | 9 103                  | 31 391          | 66 761          | 34 789                         | 11 028           | 22 463           | 674  | 83              | 68 568           | 43 572    | 586 078                                 | 1946/50           |        |   |  |  |  |  |  |  |  |  |  |
| 1951/55             | 80 633                    | 58 494            | 20 140            | 91 702          | 56 341                    | 302 121                                  | 13 975  | 20 466                 | 67 665          | 226 320         | 111 328                        | 145 364          | 155 081          | 5 380  | 2 440           | 92 395           | 127 370   | 1 577 215                               | 1951/55           |        |   |  |  |  |  |  |  |  |  |  |
| 1956/60             | 206 813                   | 61 328            | 38 589            | 111 214         | 73 239                    | 435 632                                  | 49 820  | 40 381                 | 88 017          | 416 266         | 135 349                        | 404 910          | 184 199          | 4 454  | 5 335           | 143 049          | 146 180   | 2 544 775                               | 1956/60           |        |   |  |  |  |  |  |  |  |  |  |
| 1961/65             | 540 444                   | 135 907           | 68 736            | 183 441         | 96 444                    | 654 000                                  | 117 020   | 83 613                 | 89 376          | 659 022         | 208 260                        | 820 230          | 211 405          | 26 676   | 13 924          | 219 298          | 185 675   | 4 313 471                               | 1961/65           |        |   |  |  |  |  |  |  |  |  |  |
| 1966/70             | 1 219 449                 | 256 299           | 186 006           | 275 475         | 148 401                   | 1 183 321                                | 244 316   | 151 551                | 114 737         | 1 079 078       | 273 812                        | 1 241 112        | 353 518          | 116 093  | 103 062         | 308 400          | 266 503   | 7 521 187                               | 1966/70           |        |   |  |  |  |  |  |  |  |  |  |
| 1971/75             | 3 542 514                 | 629 635           | 523 663           | 635 087         | 354 685                   | 2 051 966                                | 621 338   | 350 746                | 362 789         | 2 904 601       | 688 736                        | 3 153 994        | 929 502          | 335 331  | 78 116          | 1 177 184        | 712 213   | 19 022 148                              | 1971/75           |        |   |  |  |  |  |  |  |  |  |  |
| 1976                | 35 006                    | 10 358            | 178               | 167             | 217                       | 2 268                                    | 21  | 21                     | 1               | 12 929          | 2                              | 1 058            | 948              | —  | —               | 28               | 3         | 68 205                                  | 1976              |        |   |  |  |  |  |  |  |  |  |  |
| 1950                | 58 807                    | 70 718            | 14 613            | 61 692          | 39 964                    | 207 455                                  | 6 055   | 27 367                 | 62 220          | 70 704          | 54 237                         | 39 361           | 49 535           | 3 371  | 415             | 53 225           | 71 736    | 891 475                                 | 1950              |        |   |  |  |  |  |  |  |  |  |  |
| 1955                | 87 280                    | 63 853            | 38 564            | 63 674          | 52 765                    | 358 650                                  | 25 870  | 19 107                 | 85 684          | 260 540         | 105 303                        | 158 744          | 179 960          | 1 878  | 1 876           | 92 900           | 175 043   | 1 769 601                               | 1955              |        |   |  |  |  |  |  |  |  |  |  |
| 1960                | 353 934                   | 88 027            | 54 687            | 157 116         | 103 886                   | 539 097                                  | 75 954  | 56 418                 | 83 782          | 499 655         | 196 687                        | 660 058          | 191 702          | 6 142  | 9 366           | 184 874          | 311 013   | 3 402 998                               | 1960              |        |   |  |  |  |  |  |  |  |  |  |
| 1965                | 736 765                   | 163 714           | 97 505            | 222 137         | 112 917                   | 808 199                                  | 150 759   | 101 463                | 100 994         | 755 354         | 221 525                        | 960 048          | 240 597          | 59 320   | 11 227          | 264 605          | 221 952   | 5 265 081                               | 1965              |        |   |  |  |  |  |  |  |  |  |  |
| 1970                | 1 924 280                 | 368 321           | 268 142           | 399 027         | 215 548                   | 1 735 264                                | 372 589   | 213 290                | 164 842         | 1 376 504       | 373 815                        | 1 880 831        | 538 643          | 198 550  | 35 480          | 482 890          | 523 407   | 11 071 423                              | 1970              |        |   |  |  |  |  |  |  |  |  |  |
| 1973                | 3 270 272                 | 580 108           | 463 956           | 556 138         | 355 567                   | 1 875 388                                | 539 999   | 298 597                | 230 037         | 2 001 583       | 536 786                        | 3 075 343        | 930 837          | 369 665  | 67 580          | 788 200          | 661 322   | 16 601 378                              | 1973              |        |   |  |  |  |  |  |  |  |  |  |
| 1974                | 4 718 571                 | 862 194           | 726 826           | 910 113         | 485 843                   | 2 263 306                                | 818 676   | 407 279                | 546 058         | 4 640 444       | 825 900                        | 3 946 419        | 1 094 796        | 367 698  | 121 045         | 1 901 253        | 1 026 916 | 25 668 337                              | 1974              |        |   |  |  |  |  |  |  |  |  |  |
| 1975                | 5 104 827                 | 904 468           | 739 610           | 816 831         | 494 281                   | 2 966 770                                | 886 672   | 557 853                | 617 319         | 4 736 960       | 1 099 072                      | 4 414 077        | 1 321 364        | 452 738  | 133 584         | 2 114 229        | 1 111 238 | 28 001 923                              | 1975              |        |   |  |  |  |  |  |  |  |  |  |
| 1976                | 5 200 667                 | 860 876           | 866 583           | 863 021         | 507 959                   | 2 277 189                                | 955 826   | 527 205                | 478 212         | 5 132 232       | 784 888                        | 4 570 544        | 1 426 606        | 445 366  | 116 619         | 2 154 421        | 1 386 865 | 28 555 079                              | 1976              |        |   |  |  |  |  |  |  |  |  |  |
| 1936/40             | 4 034                     | 2 786             | 1 038             | 3 006           | 2 654                     | 28 462                                   | 179   | 1 088                  | 170             | 3 350           | 2 367                          | 12 042           | 2 252            | 490  | —               | 6 626            | 3 626     | 71 170                                  | 1936/40           |        |   |  |  |  |  |  |  |  |  |  |
| 1941/45             | 4 244                     | 6 494             | 620               | 1 868           | 1 237                     | 3 678                                    | 509   | 1 737                  | 1               | 3 202           | 776                            | 33 150           | 2 581            | 23   | —               | 282              | 767       | 61 169                                  | 1941/45           |        |   |  |  |  |  |  |  |  |  |  |
| 1946/50             | 7 844                     | 39 531            | 8 646             | 36 057          | 24 468                    | 145 243                                  | 3 668   | 7 994                  | 11 164          | 69 542          | 26 478                         | 14 710           | 24 409           | 763  | 78              | 49 481           | 53 860    | 543 736                                 | 1946/50           |        |   |  |  |  |  |  |  |  |  |  |
| 1951/55             | 48 014                    | 57 998            | 21 541            | 76 552          | 48 567                    | 404 845                                  | 14 504  | 23 249                 | 33 712          | 283 903         | 87 116                         | 130 204          | 100 822          | 4 477  | 871             | 100 398          | 189 517   | 1 626 290                               | 1951/55           |        |   |  |  |  |  |  |  |  |  |  |
| 1956/60             | 86 585                    | 74 091            | 19 080            | 119 345         | 93 484                    | 557 652                                  | 14 247  | 41 663                 | 57 997          | 418 366         | 128 590                        | 263 939          | 173 019          | 3 126  | 2 070           | 130 418          | 270 532   | 2 444 204                               | 1956/60           |        |   |  |  |  |  |  |  |  |  |  |
| 1961/65             | 242 523                   | 142 103           | 45 139            | 242 374         | 133 514                   | 820 852                                  | 29 235  | 113 688                | 77 077          | 569 984         | 192 495                        | 458 088          | 241 222          | 5 480  | 5 923           | 207 805          | 320 113   | 3 856 615                               | 1961/65           |        |   |  |  |  |  |  |  |  |  |  |
| 1966/70             | 876 538                   | 269 924           | 188 823           | 334 552         | 167 265                   | 1 350 656                                | 108 547   | 194 319                | 92 664          | 992 886         | 285 511                        | 174 347          | 419 850          | 21 329   | 36 393          | 392 695          | 544 459   | 6 990 758                               | 1966/70           |        |   |  |  |  |  |  |  |  |  |  |
| 1971/75             | 2 611 426                 | 587 102           | 582 998           | 537 019         | 286 181                   | 2 788 416                                | 286 181   | 260 673                | 147 655         | 2 229 941       | 611 292                        | 1 461 198        | 967 207          | 91 096   | 95 801          | 621 540          | 1 337 769 | 15 603 639                              | 1971/75           |        |   |  |  |  |  |  |  |  |  |  |
| 1976                | 8 315                     | 5 714             | 126               | 267             | 849                       | 18 391                                   | 83  | 3                      | 2               | 15 455          | 151                            | —                | 447              | —  | —               | 986              | 1 489     | 52 278                                  | 1976              |        |   |  |  |  |  |  |  |  |  |  |
| 1950                | 33 960                    | 59 117            | 12 038            | 65 520          | 33 312                    | 190 333                                  | 4 086   | 20 019                 | 20 202          | 62 386          | 44 109                         | 44 598           | 46 760           | 2 434  | 390             | 76 390           | 98 333    | 814 787                                 | 1950              |        |   |  |  |  |  |  |  |  |  |  |
| 1955                | 33 976                    | 53 535            | 23 953            | 80 184          | 62 924                    | 435 030                                  | 16 713  | 21 570                 | 36 079          | 317 175         | 84 417                         | 165 214          | 157 302          | 2 579  | 769             | 103 513          | 217 660   | 1 812 593                               | 1955              |        |   |  |  |  |  |  |  |  |  |  |
| 1960                | 153 336                   | 110 472           | 40 176            | 191 682         | 116 594                   | 775 502                                  | 18 043  | 66 657                 | 55 002          | 450 124         | 149 653                        | 365 670          | 184 273          | 1 314  | 3 604           | 157 874          | 324 849   | 3 164 735                               | 1960              |        |   |  |  |  |  |  |  |  |  |  |
| 1965                | 342 846                   | 177 229           | 51 905            | 272 644         | 152 281                   | 943 810                                  | 30 423  | 139 136                | 103 943         | 724 545         | 204 050                        | 512 494          | 271 033          | 6 560  | 8 456           | 273 519          | 352 084   | 4 565 958                               | 1965              |        |   |  |  |  |  |  |  |  |  |  |
| 1970                | 1 543 373                 | 398 863           | 349 020           | 443 548         | 185 765                   | 1 714 985                                | 179 860   | 230 615                | 114 592         | 1 151 391       | 363 768                        | 1 029 377        | 615 208          | 24 930   | 92 976          | 453 271          | 795 154   | 9 686 696                               | 1970              |        |   |  |  |  |  |  |  |  |  |  |
| 1973                | 2 223 239                 | 624 127           | 582 983           | 586 114         | 299 928                   | 2 880 062                                | 300 772   | 270 301                | 115 776         | 1 704 774       | 597 841                        | 1 510 870        | 864 964          | 111 097  | 87 039          | 652 132          | 1 193 138 | 14 605 157                              | 1973              |        |   |  |  |  |  |  |  |  |  |  |
| 1974                | 3 393 712                 | 740 412           | 564 151           | 719 910         | 421 088                   | 3 971 375                                | 357 310   | 366 780                | 167 475         | 2 834 550       | 885 288                        | 1 778 715        | 1 277 962        | 173 087  | 130 283         | 766 129          | 2 138 115 | 20 686 442                              | 1974              |        |   |  |  |  |  |  |  |  |  |  |
| 1975                | 3 687 440                 | 713 524           | 897 088           | 531 436         | 286 175                   | 2 966 600                                | 306 743   | 271 719                | 252 311         | 4 068 911       | 725 069                        | 1 174 350        | 1 259 219        | 99 846   | 105 942         | 641 598          | 1 693 570 | 20 247 441                              | 1975              |        |   |  |  |  |  |  |  |  |  |  |
| 1976                | 4 350 034                 | 937 735           | 831 942           | 741 014         | 418 068                   | 3 492 854                                | 405 312   | 385 720                | 268 956         | 4 903 460       | 867 294                        | 2 407 802        | 1 367 714        | 165 149  | 144 182         | 659 478          | 2 157 852 | 24 504 566                              | 1976              |        |   |  |  |  |  |  |  |  |  |  |
| 1936/40             | 16 948                    | 6 284             | 2 637             | 5 834           | 6 884                     | 43 459                                   | 1 233   | 2 312                  | 1 669           | 1 594           | 5 696                          | 28 600           | 6 627            | 818  | —               | 14 786           | 7 828     | 153 209                                 | 1936/40           |        |   |  |  |  |  |  |  |  |  |  |
| 1941/45             | 19 695                    | 15 929            | 1 527             | 2 378           | 2 034                     | 5 201                                    | 978   | 3 670                  | 3               | 6 055           | 1 686                          | 94 501           | 5 992            | 24   | —               | 1 569            | 1 431     | 162 273                                 | 1941/45           |        |   |  |  |  |  |  |  |  |  |  |
| 1946/50             | 64 083                    | 83 443            | 21 332            | 73 566          | 55 842                    | 276 206                                  | 8 430   | 17 097                 | 42 555          | 136 303         | 61 267                         | 25 738           | 46 873           | 1 437  | 161             | 118 049          | 97 432    | 1 229 814                               | 1946/50           |        |   |  |  |  |  |  |  |  |  |  |
| 1951/55             | 128 647                   | 116 492           | 49 386            | 168 254         | 104 908                   | 706 966                                  | 33 248  | 47 531                 | 118 497         | 510 223         | 198 444                        | 275 568          | 222 493          | 10 232   | 3 685           | 192 793          | 316 338   | 3 203 505                               | 1951/55           |        |   |  |  |  |  |  |  |  |  |  |
| 1956/60             | 293 398                   | 135 419           | 57 669            | 230 559         | 166 723                   | 993 284                                  | 64 067  | 82 045                 | 163 451         | 834 632         | 263 939                        | 658 849          | 339 780          | 7 581  | 7 405           | 273 467          | 416 711   | 4 988 979                               | 1956/60           |        |   |  |  |  |  |  |  |  |  |  |
| 1961/65             | 782 967                   | 278 010           | 113 875           | 425 815         | 229 958                   | 1 483 852                                | 146 255   | 197 301                | 166 453         | 1 229 006       | 400 755                        | 1 278 318        | 452 627          | 32 156   | 19 848          | 427 103          | 505 787   | 8 170 086                               | 1961/65           |        |   |  |  |  |  |  |  |  |  |  |
| 1966/70             | 2 095 987                 | 526 223           | 374 883           | 610 027         | 315 666                   | 2 533 977                                | 352 864   | 345 870                | 207 402         | 2 071 963       | 559 323                        | 1 955 458        | 773 366          | 137 422  | 57 005          | 701 095          | 893 412   | 14 511 943                              | 1966/70           |        |   |  |  |  |  |  |  |  |  |  |
| 1971/75             | 6 153 940                 | 1 216 737         | 1 106 661         | 1 172 106       | 640 866                   | 4 840 392                                | 907 663   | 611 419                | 510 444         | 5 134 542       | 1 270 078                      | 4 615 192        | 1 896 709        | 426 427  | 173 917         | 1 798 724        | 2 049 982 | 34 525 787                              | 1971/75           |        |   |  |  |  |  |  |  |  |  |  |
| 1976                | 43 321                    | 16 072            | 304               | 434             | 1 066                     | 25 659                                   | 104   | 24                     | 3               | 28 384          | 153                            | 1 058            | 1 395            | —  | —               | 1 014            | 1 492     | 120 483                                 | 1976              |        |   |  |  |  |  |  |  |  |  |  |
| 1950                | 92 767                    | 130 635           | 26 651            | 127 212         | 73 276                    | 397 788                                  | 10 141  | 47 386                 | 82 422          | 133 099         | 98 346                         | 83 959           | 96 295           | 5 805  | 805             | 129 615          | 170 069   | 1 706 262                               | 1950              |        |   |  |  |  |  |  |  |  |  |  |
| 1955                | 121 256                   | 117 388           | 62 518            | 143 858         | 115 689                   | 793 680                                  | 40 583  | 40 677                 | 121 763         | 577 625         | 189 720                        | 323 958          | 337 261          | 4 457  | 2 645           | 196 413          | 392 703   | 3 582 194                               | 1955              |        |   |  |  |  |  |  |  |  |  |  |
| 1960                | 507 270                   | 198 499           | 94 863            | 349 398         | 220 480                   | 1 314 599                                | 93 997  | 123 075                | 138 784         | 949 779         | 346 250                        | 1 025 728        | 375 976          | 7 456  | 12 970          | 352 748          | 455 861   | 6 567 733                               | 1960              |        |   |  |  |  |  |  |  |  |  |  |
| 1965                | 1 079 611                 | 340 943           | 149 410           | 494 781         | 265 198                   | 1 752 009                                | 181 182   | 240 599                | 204 937         | 1 479 899       | 425 575                        | 1 508 542        | 511 630          | 65 880   | 19 683          | 537 124          | 574 036   | 9 831 039                               | 1965              |        |   |  |  |  |  |  |  |  |  |  |
| 1970                | 3 467 653                 | 767 184           | 617 162           | 842 575         | 401 313                   | 3 450 249                                | 552 449   | 443 905                | 279 434         | 2 527 895       | 737 583                        | 2 910 208        | 1 153 851        | 223 480  | 128 456         | 996 161          | 1 318 561 | 20 758 511                              | 1970              |        |   |  |  |  |  |  |  |  |  |  |
| 1973                | 5 493 511                 | 1 204 235         | 1 046 939         | 1 142 252       | 655 495                   | 4 755 450                                |   |                        |                 |                 |                                |                  |                  |  |                 |                  |           |   |                   |        |   |  |  |  |  |  |  |  |  |  |

## 124. Suomen maksutase vuosina 1975—1976 — Finlands betalningsbalans åren 1975—1976

## Balance of payments

1. Tavarat ja palvelukset sekä siirtomenot — Varor och tjänster samt överföringsutgifter  
Goods, services and transfer payments

|   | 1975                           |                               |   | 1976                           |                               |   |
|---|--------------------------------|-------------------------------|---|--------------------------------|-------------------------------|---|
|   | Tulot<br>Inkomster<br>Receipts | Menot<br>Utgifter<br>Payments | Nettotulot<br>Netto-<br>inkomster<br>Net receipts | Tulot<br>Inkomster<br>Receipts | Menot<br>Utgifter<br>Payments | Nettotulot<br>Netto-<br>inkomster<br>Net receipts |
|   | 1 000 000 mk                   |                               |   |                                |                               |   |
| <b>A. Tavarat ja palvelukset — Varor och tjänster — Goods and services</b>  | <b>25 425.8</b>                | <b>33 291.7</b>               | <b>-7 865.9</b>                                   | <b>30 350.1</b>                | <b>34 739.0</b>               | <b>-4 388.9</b>                                   |
| 1. Tavarat — Varor — Goods  | 20 176.3                       | 27 927.6                      | -7 751.3  | 24 370.9                       | 28 456.4                      | -4 085.5  |
| 2. Ei-monetäärinen kulta — Icke-monetärt guld — Non-monetary gold movement  | 4.5                            | 11.5                          | - 7.0   | 0.5                            | 15.3                          | - 14.8  |
| 3. Rahdit ja kuljetuksen vakuutukset — Frakter och transportförsäkring — Freight and insurance on international shipments | 1 206.6                        | —                             | +1 206.6  | 1 194.9                        | —                             | +1 194.9  |
| 4. Muu kuljetus — Övrig transport — Other transp.   | 522.7                          | 744.8                         | - 222.1   | 869.9                          | 872.2                         | - 2.3   |
| 5. Matkailu — Resandetraffik — Travel   | 1 215.4                        | 1 109.8                       | + 105.6   | 1 307.3                        | 1 285.6                       | + 21.7  |
| 6. Sijoitustulot — Investeringsinkomster — Investment income  | 421.7                          | 1 836.3                       | -1 414.6  | 416.4                          | 2 165.0                       | -1 748.6  |
| 7. Julkiset tulot ja menot — Offentliga inkomster och utgifter — Government budget  | 101.3                          | 101.6                         | - 0.3   | 152.6                          | 135.4                         | + 17.2  |
| 8. Muut palvel. — Övriga tjänster — Other services  | 1 777.3                        | 1 560.1                       | + 217.2   | 2 037.6                        | 1 809.1                       | + 228.5   |
| <b>B. Siirtomenot — Överföringsutg. — Transfer paym.</b>  | <b>102.3</b>                   | <b>210.0</b>                  | <b>- 107.7</b>                                    | <b>106.1</b>                   | <b>224.4</b>                  | <b>- 118.3</b>                                    |
| 10. Yhteensä — Summa — Total  | <b>25 528.1</b>                | <b>33 501.7</b>               | <b>-7 973.6</b>                                   | <b>30 456.2</b>                | <b>34 963.4</b>               | <b>-4 507.2</b>                                   |
| Epätarkat ja poisjääneet erät — Felberäkningar och utelämnade poster — Errors and omissions                               | —                              | —                             | - 351.0   | —                              | —                             | +1 728.2  |

## 2. Pääomatase — Kapitalbalans — Capital movement

|   | 1975                          |                                 |  | 1976                          |                                 |  |
|---|-------------------------------|---------------------------------|--|-------------------------------|---------------------------------|--|
|   | Varat<br>Tillgångar<br>Assets | Velat<br>Skulder<br>Liabilities | Nettovarat<br>Netto-<br>tillgångar<br>Net assets | Varat<br>Tillgångar<br>Assets | Velat<br>Skulder<br>Liabilities | Nettovarat<br>Netto-<br>tillgångar<br>Net assets |
|   | 1 000 000 mk                  |                                 |  |                               |                                 |  |
| <b>11. Yksityiset — Privata — Private</b>   | <b>-475.1</b>                 | <b>+6 117.4</b>                 | <b>-6 592.5</b>                                  | <b>+1 239.2</b>               | <b>+3 155.9</b>                 | <b>-1 916.7</b>                                  |
| 11.1. Pitkäaikainen pääoma — Långfristigt kapital — Long-term capital   | +299.8                        | +4 682.5                        | -4 382.7   | + 247.6                       | +3 264.6                        | -3 017.0   |
| 11.11. Lainoja nostettu — Lyfta lånemedel — Loans drawn   | +617.0                        | +5 743.4                        | -5 126.4   | + 646.5                       | +4 636.0                        | -3 989.5   |
| 11.12. Lainoja maksettu takaisin — Återbetalda lånemedel — Loans repaid                                       | -403.0                        | -1 281.4                        | + 878.4  | - 447.1                       | -1 572.0                        | +1 124.9   |
| 11.13. Muu — Övrigt — Other   | + 85.8                        | + 220.5                         | - 134.7  | + 48.2                        | + 200.6                         | - 152.4  |
| 11.2. Lyhytaikainen pääoma — Kortfristigt kapital — Short-term capital  | -774.9                        | +1 434.9                        | -2 209.8   | + 991.6                       | - 108.7                         | +1 100.3   |
| <b>12. Julkinen — Offentlig — Public</b>  | <b>+450.6</b>                 | <b>+ 515.3</b>                  | <b>- 64.7</b>                                    | <b>+ 2.6</b>                  | <b>+ 777.7</b>                  | <b>- 775.1</b>                                   |
| 12.1. Lainoja nostettu — Lyfta lånemedel  | + 53.5                        | + 670.5                         | - 617.0  | + 51.6                        | + 980.0                         | - 928.4  |
| 12.2. Lainoja maksettu takaisin — Återbetalda lån   | —                             | - 163.6                         | + 163.6  | —                             | - 213.0                         | + 213.0  |
| 12.3. Muu pääoma — Övrigt kapital   | +397.1                        | + 8.4                           | + 388.7  | - 49.0                        | + 10.7                          | - 59.7   |
| <b>13. Suomen Pankki — Finlands Bank — Bank of Finland</b>  | <b>+320.4</b>                 | <b>+ 311.6</b>                  | <b>+ 8.8</b>                                     | <b>+ 266.7</b>                | <b>+ 472.5</b>                  | <b>- 205.8</b>                                   |
| 13.1. Lainoja nostettu — Lyfta lånemedel  | —                             | + 314.9                         | - 314.9  | —                             | + 542.9                         | - 542.9  |
| 13.2. Lainoja maksettu takaisin — Återbetalda lån   | —                             | —                               | —  | —                             | —                               | —  |
| 13.3. Muu pääoma — Övrigt kapital   | +320.4                        | - 3.3                           | + 323.7  | + 266.7                       | - 70.4                          | + 337.1  |
| <b>14. Muut rahalait. — Övr. penninginstitut. — Other banking</b>   | <b>+ 10.0</b>                 | <b>+1 686.2</b>                 | <b>-1 676.2</b>                                  | <b>+ 411.3</b>                | <b>+ 292.7</b>                  | <b>+ 118.6</b>                                   |
| 14.1. Lainoja nostettu — Lyfta lånemedel  | —                             | —                               | —  | —                             | —                               | —  |
| 14.2. Lainoja maksettu takaisin — Återbetalda lån   | —                             | —                               | —  | —                             | —                               | —  |
| 14.3. Muu pääoma — Övrigt kapital   | + 10.0                        | +1 686.2                        | -1 676.2   | + 411.3                       | + 292.7                         | + 118.6  |
| <b>15. Yhteensä — Summa — Total</b>   | <b>+305.9</b>                 | <b>+8 630.5</b>                 | <b>-8 324.6</b>                                  | <b>+1 919.8</b>               | <b>+4 698.8</b>                 | <b>-2 779.0</b>                                  |
| <b>16. Osoitetut erityiset nosto-oikeudet — Tilldelade särskilda dragningsrätter — Special drawing rights</b> | <b>—</b>                      | <b>—</b>                        | <b>—</b>   | <b>—</b>                      | <b>—</b>                        | <b>—</b>   |
| <b>17. Kaikkiaan — Inalles — Total</b>  | <b>—</b>                      | <b>—</b>                        | <b>-8 324.6</b>                                  | <b>—</b>                      | <b>—</b>                        | <b>-2 779.0</b>                                  |

Translation of commodity groups in table 122:

1. Live animals. 2. Meat and edible meat offals. 3. Fish, crustaceans and molluscs. 4. Dairy produce; birds' eggs; natural honey  
5. Prod. of animal origin, not elsewhere specified or incl. 6. Live trees and other plants; bulbs, roots and the like; cut flowers and  
ornamental foliage. 7. Edible vegetables and certain roots and tubers. 8. Edible fruit and nuts; peel of melons or citrus fruit. 9. Coffee,  
tea, maté and spices. 10. Cereals. 11. Prod. of the milling industry; malt and starches; gluten; inulin. 12. Oil seeds and oleaginous fruit;  
miscell. grains, seeds and fruit; industrial and medical plants; straw and fodder. 13. Raw vegetable materials of a kind suitable for use  
in dyeing or in tanning; lacs; gums, resins and other vegetable saps and extracts. 14. Vegetable plaiting and carving materials; vegetable  
prod. not elsewhere specified or incl. 15. Animal and vegetable fats and oils and their cleavage prod.; prepared edible fats; animal and  
vegetable waxes. 16. Prepar. of meat, of fish, of crustaceans or molluscs. 17. Sugars and sugar confectionery. 18. Cocoa and cocoa prepar.  
19. Prepar. of cereals, flour or starch; pastrycooks' products. 20. Prepar. of vegetables, fruit or other parts of plants. 21. Miscell. edible  
prepar. 22. Beverages, spirits and vinegar. 23. Residues and waste from the food industries; prepared animal fodder. 24. Tobacco.  
25. Salt; sulphur; earths and stone; plastering materials, lime and cement. 26. Metallic ores, slag and ash. 27. Mineral fuels, mineral  
oils and products of their distillation; bituminous substances; mineral waxes. 28. Inorganic chemicals; organic and inorganic compounds  
of precious metals, of rare earth metals, of radio-active elements and of isotopes. 29. Organic chemicals. 30. Pharmaceutical products.  
31. Fertilizers. 32. Tanning and dyeing extracts; tannins and their derivatives; dyes, colours, paints and varnishes; putty, fillers and  
stoppings; inks. 33. Essential oils and resinoids; perfumery, cosmetics and toilet prepar. 34. Soap, organic surface-active agents, washing  
prepar., lubricating prepar., artificial waxes, prepared waxes, polishing and scouring prepar., candles and similar articles, modelling pastes  
and dental waxes. 35. Albuminoidal substances; glues. 36. Explosives; pyrotechnic products; matches; pyrophoric alloys; certain combu-  
stible prepar. 37. Photographic and cinematographic goods. 38. Miscell. chemical products. 39. Artificial resins and plastic materials,  
cellulose esters and ethers; articles thereof. 40. Rubber, synthetic rubber, factice, and articles thereof. 41. Raw hides and skins (other  
than furskins) and leather. 42. Articles of leather; saddlery and harness; travel goods, handbags and the like; articles of animal gut (other  
than silk-worm gut). 43. Furskins and artificial fur; manuf. thereof. 44. Wood and articles of wood; wood charcoal. 45. Cork and articles  
of cork. 46. Manuf. of straw, of esparto and of other plaiting materials; basketware and wickerwork. 47. Paper-making material. 48.  
Paper and paperboard; articles of paper pulp, of paper or of paperboard. 49. Printed books, newspapers, pictures and other products  
of the printing industry; manuscripts, typescripts and plans. 50. Silk and waste silk. 51. Man-made fibres (continuous). 52. Metallised  
textiles. 53. Wool and other animal hair. 54. Flax and ramie. 55. Cotton. 56. Man-made fibres (discontinuous). 57. Other vegetable  
textile materials; paper yarn and woven fabrics of paper yarn. 58. Carpets, mats, matting and tapestries; pile and chenille fabrics; narrow fab-  
rics; trimmings; tulle and other net fabrics; lace; embroidery. 59. Wadding and felt; twine, cordage, ropes and cables; special fabrics; impregna-  
ted and coated fabrics; textile articles of a kind suitable for industrial use. 60. Knitted and crocheted goods. 61. Articles of apparel and  
clothing accessories of textile fabric, other than knitted or crocheted goods. 62. Other made-up textile articles. 63. Old clothing and other  
textile articles; rags. 64. Footwear, gaiters and the like; parts of such articles. 65. Headgear and parts thereof. 66. Umbrellas, sunshades,  
walking-sticks, whips, riding-crops and parts thereof. 67. Prepared leathers and down and articles made of leathers or of down; artificial  
flowers; articles of human hair; fans. 68. Articles of stone, of plaster, of cement, of asbestos, of mica and of similar materials. 69. Ceramic  
products. 70. Glass and glassware. 71. Pearls, precious and semi-precious stones; precious metals, rolled precious metals, and articles  
thereof; imitation jewellery. 72. Coin. 73. Iron and steel and articles thereof. 74. Copper and articles thereof. 75. Nickel and articles thereof.  
76. Aluminium and articles thereof. 77. Magnesium and beryllium and articles thereof. 78. Lead and articles thereof. 79. Zinc and articles  
thereof. 80. Tin and articles thereof. 81. Other base metals employed in metallurgy and articles thereof. 82. Tools, implements, cutlery, spoons  
and forks, of base metal; parts thereof. 83. Miscell. articles of base metal. 84. Boilers, machinery and mechanical appliances; parts thereof.  
85. Electrical machinery and equipment; parts thereof. 86. Railway and tramway locomotives, rolling-stock and parts thereof; railway  
and tramway track fixtures and fittings; traffic signalling equipment of all kinds (not electrically powered). 87. Vehicles, other than railway  
or tramway rolling-stock, and parts thereof. 88. Aircraft and parts thereof; parachutes; catapults and similar aircraft launching gear;  
ground flying trainers. 89. Ships, boats and floating structures. 90. Optical, photographic, cinematographic, measuring, checking, precision,  
medical and surgical instruments and apparatus; parts thereof. 91. Clocks and watches and parts thereof. 92. Musical instruments; sound  
recorders and reproducers; parts and accessories of such articles. 93. Arms and ammunition; parts thereof. 94. Furniture and parts  
thereof; bedding, mattresses, mattress supports, cushions and similar stuffed furnishings. 95. Articles and manuf. of carving or moulding  
material. 96. Brooms, brushes, feather dusters, powder-puffs and sieves. 97. Toys, games and sports requisites; parts thereof. 98. Miscell.  
manufactured articles. 99. Works of art, collectors' pieces, and antiques.

125. Alkoholijuomien myynti vuosina 1971—1976 — Försäljning av alkoholdrycker åren 1971—1976  
Sales of alcoholic beverages

| Tarkoitus<br>Ändamål<br>Purpose  | Viinaa<br>Brännvin<br>Brandy |                 | Muuta väk. juomia<br>Andrastarka dryck.<br>Other strong liquors |                 | Viinejä<br>Vin<br>Wines |                 | Long drink-<br>juomia<br>Long Drinks |                 | Mallasjuomia<br>Maltdrycker<br>Malt beverages |                 | Yht.<br>S:ma<br>Total |
|--|------------------------------|-----------------|---|-----------------|-------------------------|-----------------|--------------------------------------|-----------------|---|-----------------|-----------------------|
|  | 1 000 l                      | 1 000 000<br>mk | 1 000 l   | 1 000 000<br>mk | 1 000 l                 | 1 000 000<br>mk | 1 000 l                              | 1 000 000<br>mk | 1 000 l                                       | 1 000 000<br>mk |                       |
| <b>1976</b>  |                              |                 |   |                 |                         |                 |                                      |                 |   |                 |                       |
| Vähittäismyynti — Utminu-<br>tering — Retailing . . . . .  | 17 982                       | 999.8           | 14 150  | 635.8           | 20 655                  | 345.8           | 7 308                                | 59.1            | 160 895                                       | 809.5           | 2 850.0               |
| Myynti ravintoloille — För-<br>säljn. till restauranger —<br>Sales to restaurants . . . . .  | 2 578                        | 156.9           | 2 229   | 162.5           | 1 750                   | 33.7            | 10 339                               | 83.3            | 84 454  | 441.4           | 877.8                 |
| Tekniset, lääkinnölliset ja<br>kirkolliset tarkoitukset —<br>För tekniskt, medicinskt<br>o. kyrkligt ändamål —<br>Technical, medical and<br>church use . . . . . | 1 300                        | 2.1             | 151   | 1.2             | 108                     | 0.4             | —                                    | —               | —   | —               | 3.7                   |
| Myynti ulkom. liikenteeseen<br>— Försäljning inom ut-<br>rikestrafik — Sales in<br>foreign traffic . . . . .   | 922                          | 4.8             | 109   | 1.4             | 18                      | 0.1             | 150                                  | 0.4             | 2 395   | 5.9             | 12.6                  |
| Vienti — Export — Export   | 4 889                        | 18.3            | 73  | 0.9             | 15                      | 0.2             | 2                                    | 0.0             | 2 287   | 6.5             | 25.9                  |
| <b>Yhteensä — Summa — Total</b>  | <b>27 671</b>                | <b>1 181.9</b>  | <b>16 712</b>   | <b>801.8</b>    | <b>22 546</b>           | <b>380.2</b>    | <b>17 799</b>                        | <b>142.8</b>    | <b>250 031</b>                                | <b>1 263.3</b>  | <b>3 770.0</b>        |
| Vuosi — År — Year 1975..   | 26 533                       | 1 026.7         | 16 236  | 729.0           | 24 463                  | 363.6           | 17 792                               | 130.6           | 249 065                                       | 1 162.1         | 3 412.0               |
| » » » 1974..   | 27 428                       | 838.0           | 15 792  | 600.7           | 28 232                  | 315.0           | 15 687                               | 82.1            | 254 702                                       | 975.6           | 2 811.4               |
| » » » 1973..   | 23 389                       | 670.2           | 14 264  | 513.4           | 21 628                  | 243.2           | 9 046                                | 45.6            | 240 807                                       | 884.9           | 2 357.3               |
| » » » 1972..   | 20 377                       | 546.3           | 12 819  | 430.0           | 17 573                  | 186.6           | 5 304                                | 24.7            | 233 837                                       | 813.6           | 2 001.2               |
| » » » 1971..   | 18 887                       | 495.3           | 10 878  | 352.0           | 16 842                  | 169.3           | 3 914                                | 16.1            | 211 218                                       | 694.1           | 1 726.8               |

Lähde — Källa — Source: Oy Alko Ab — State Alcohol Monopoly of Finland





**126. Kaupan myynti (jatk.) — Handels försäljning (forts.) — Sales of commerce (cont.)**  
**Vähittäiskauppa — Detaljhandel — Retailing**

| Vuosi ja kuukausi<br>År och månad<br>Year and month | Myynti (ml. lvv.) — Försäljning (inkl. oms.) — Sales (incl. sales tax) 1 000 000 mk |   |  |  |  |   |  |   |  |   |   |
|---|---|---|--|--|--|---|--|---|--|---|---|
|   | Alkoholiuonien kauppa<br>Handel med alkoholdrycker<br><i>Liqueur shops</i>          | Tekstiili- ja vaatetusalan<br>yhteisvähittäiskauppa<br>Allman textilveru- och<br>konfektionsdetaljhandel<br><i>General textile and clothing shops</i> | Kangas-, sisustus- ja<br>ompelestarvikkeiden väh. kauppa<br>Detaljhandel med tyger,<br>inredn. textilier o. sömnadstillbehör<br><i>Fabric, yarn etc. shops</i> | Puku- ja turkistavara-<br>väh.k. Konfektions-<br>och pälsvarudetaljh.<br><i>Suit and fur shops</i> | Asuste-, hattu- ja nahkat.<br>väh.k. Detaljhandel med<br>ekiperingsar-,<br>hattar och lädervaror<br><i>Clothing, hat and leather prod. shops</i> | Jalkineiden vähittäiskauppa<br>Skodetaljhandel<br><i>Footwear shops</i> | Rauta- ja rakennustarvikkeiden<br>vähittäiskauppa<br>Handel med järn- o.<br>byggnadsvaror<br><i>Metalware and building<br/>equipment shops</i> | Maataloustarvikkeiden väh. kauppa<br>Detaljhandel med<br>lantbruksörnodheter<br><i>Agricultural equipment shops</i> | Sähköalan tarv. vähittäiskauppa<br>Detaljhandel med elivaror<br><i>Electric supplies shops</i> | Muu rauta-alan vähittäiskauppa<br>Annan detaljhandel<br>med järnvaror<br><i>Other metalware shops</i> | Huonekalukauppa<br>Möbelfhandel<br><i>Furniture shops</i> |
| 1973 ...  | 1 749   | 231   | 248  | 613  | 548  | 272   | 930  | 205   | 743  | 234   | 492   |
| 1974 ...  | 2 133   | 294   | 290  | 734  | 623  | 344   | 1 079  | 265   | 903  | 278   | 619   |
| 1975 ...  | 2 627   | 285   | 320  | 839  | 845  | 408   | 1 965  | 400   | 1 268  | 416   | 852   |
| *1976 ...   | 2 943   | 292   | 354  | 1 167  | 882  | 460   | 1 895  | 467   | 1 369  | 468   | 899   |
| *1976 VI  | 282   | 21  | 25   | 85   | 68   | 35  | 164  | 42  | 107  | 48  | 68  |
| VII   | 301   | 22  | 30   | 92   | 73   | 34  | 229  | 40  | 127  | 48  | 65  |
| VIII  | 246   | 18  | 24   | 77   | 63   | 34  | 177  | 37  | 122  | 42  | 77  |
| IX  | 233   | 25  | 26   | 102  | 74   | 100   | 171  | 44  | 115  | 35  | 86  |
| X   | 249   | 31  | 29   | 126  | 92   | 50  | 176  | 43  | 112  | 29  | 85  |
| XI  | 230   | 28  | 43   | 120  | 85   | 45  | 169  | 35  | 108  | 25  | 85  |
| XII   | 319   | 32  | 39   | 123  | 105  | 44  | 215  | 64  | 159  | 53  | 103   |
| *1977 I   | 200   | 28  | 26   | 103  | 84   | 44  | 97   | 17  | 90   | 30  | 71  |
| II  | 203   | 18  | 23   | 68   | 63   | 28  | 109  | 20  | 90   | 28  | 69  |
| III   | 240   | 23  | 28   | 82   | 72   | 34  | 132  | 33  | 107  | 31  | 78  |
| IV  | 271   | 22  | 23   | 78   | 71   | 33  | 143  | 48  | 88   | 35  | 62  |
| V   | 212   | 29  | 23   | 104  | 87   | 45  | 181  | 58  | 82   | 44  | 61  |
| VI  | 301   | 25  | 24   | 86   | 90   | 40  | 205  | 37  | 81   | 47  | 62  |
| VII   | 310   | 23  | 24   | 86   | 82   | 35  | 192  | 46  | 94   | 45  | 61  |
| VIII  | 268   | 27  | 27   | 75   | 80   | 35  | 194  | 46  | 121  | 44  | 88  |
| IX  | 258   | 23  | 29   | 87   | 80   | 42  | 183  | 47  | 115  | 31  | 83  |
| X   | 243   | 31  | 30   | 103  | 92   | 48  | 162  | 48  | 103  | 25  | 75  |
| XI  | 244   | 31  | 33   | 116  | 86   | 48  | 158  | 44  | 102  | 22  | 81  |
| XII   | 339   | 35  | 36   | 120  | 120  | 49  | 163  | 52  | 134  | 40  | 89  |
|   | <b>Volyyymi-indeksi — Volymindex — Volume index (1972 = 100)</b>                    |   |  |  |  |   |  |   |  |   |   |
| 1973 ...  | 123   | 109   | 102  | 102  | 103  | 113   | 93   | 113   | 129  | 112   | 107   |
| 1974 ...  | 148   | 120   | 95   | 104  | 103  | 132   | 85   | 122   | 144  | 111   | 120   |
| 1975 ...  | 140   | 99  | 91   | 103  | 119  | 126   | 139  | 163   | 187  | 144   | 149   |
| 1976 ...  | 145   | 92  | 94   | 133  | 112  | 113   | 122  | 167   | 198  | 147   | 147   |
| *1976 VI  | 171   | 82  | 79   | 118  | 106  | 105   | 131  | 189   | 187  | 180   | 136   |
| VII   | 172   | 84  | 97   | 130  | 115  | 102   | 179  | 167   | 220  | 181   | 131   |
| VIII  | 141   | 71  | 77   | 108  | 98   | 101   | 134  | 156   | 214  | 158   | 152   |
| IX  | 133   | 93  | 81   | 138  | 112  | 118   | 127  | 183   | 201  | 129   | 169   |
| X   | 143   | 114   | 89   | 167  | 134  | 136   | 130  | 175   | 197  | 110   | 168   |
| XI  | 132   | 101   | 132  | 159  | 127  | 121   | 125  | 143   | 188  | 91  | 158   |
| XII   | 182   | 115   | 120  | 163  | 156  | 117   | 158  | 255   | 278  | 192   | 192   |
| *1977 I   | 114   | 100   | 78   | 137  | 125  | 116   | 68   | 66  | 154  | 108   | 133   |
| II  | 116   | 64  | 70   | 89   | 91   | 74  | 76   | 79  | 152  | 98  | 126   |
| III   | 137   | 80  | 84   | 105  | 103  | 90  | 92   | 127   | 182  | 107   | 141   |
| IV  | 155   | 76  | 68   | 99   | 102  | 84  | 99   | 179   | 149  | 119   | 113   |
| V   | 121   | 100   | 68   | 132  | 123  | 115   | 124  | 221   | 137  | 148   | 109   |
| VI  | 172   | 86  | 70   | 109  | 127  | 103   | 140  | 141   | 136  | 159   | 110   |
| VII   | 177   | 83  | 69   | 112  | 118  | 89  | 130  | 171   | 157  | 150   | 108   |
| VIII  | 153   | 95  | 78   | 96   | 114  | 90  | 130  | 166   | 202  | 146   | 156   |
| IX  | 147   | 78  | 83   | 109  | 111  | 106   | 121  | 168   | 192  | 105   | 148   |
| X   | 139   | 105   | 88   | 128  | 125  | 122   | 107  | 171   | 171  | 83  | 133   |
| XI  | 140   | 104   | 98   | 142  | 116  | 123   | 104  | 156   | 170  | 71  | 140   |
| XII   | 194   | 118   | 106  | 148  | 164  | 124   | 107  | 184   | 223  | 129   | 154   |



| Vuosi ja kuukausi<br>År och månad<br>Year and month        | Muu sisustustarvikekauppa<br>Annan inredningshandel<br><i>Other furnishing shops</i> | Autojen vähittäiskauppa<br>Biljehandel<br><i>Automobile shops</i> | Huoltamokilmita<br>Servicestationsverkshuset<br><i>Gasoline filling stations</i> | Apteekkitavara kauppa<br>Apoteksvaruhandel<br><i>Pharmacy shops</i> | Kemikaaliavara kauppa<br>Kemikalievaruhandel<br><i>Cosmetic shops</i> | Kirjojen ja paperitavaran vähittäiskauppa<br>Detailhandel med böcker och pappersvaror<br><i>Book and paper shops</i> | Kultasepänteesten ja kellojen vähittäiskauppa<br>Detailhandel med guldsmedsvaror och ur<br><i>Jewellery and watch shops</i> | Valokuvaus-, optisen ja terveydenhoitoalan vähittäiskauppa<br>Detailhandel med foto-, optiska och hälsovårdsartiklar<br><i>Photografie, optical good and medical service equipment retailing</i> | Kukka- ja siemenkauppa<br>Blomster- och fröhandel<br><i>Flower and seed shops</i> | Muu vähittäiskauppa<br>Annan detaljhandel<br><i>Other retailing etc.</i> |
|--|--|---|--|---|---|--|---|--|---|--|
|  | Myynti (ml. lvv.) — Försäljning (inkl. oms.) — Sales (incl. sales tax) 1 000 000 mk  |   |  |   |   |  |   |  |   |  |
| 1973 ...   | 25   | 5 545   | 1 798  | 586   | 166   | 339  | 183   | 197  | 133   | 281  |
| 1974 ...   | 29   | 4 945   | 2 573  | 671   | 207   | 430  | 255   | 230  | 171   | 329  |
| 1975 ...   | 34   | 6 633   | 3 107  | 873   | 184   | 668  | 266   | 393  | 199   | 460  |
| *1976 ...  | 53   | 7 106   | 3 698  | 1 045   | 195   | 756  | 398   | 523  | 217   | 472  |
| *1976 VI   | 4  | 640   | 314  | 85  | 17  | 50   | 37  | 47   | 15  | 40   |
| VII  | 3  | 528   | 334  | 78  | 17  | 40   | 36  | 41   | 12  | 34   |
| VIII   | 5  | 550   | 319  | 72  | 16  | 53   | 33  | 36   | 11  | 37   |
| IX   | 5  | 660   | 316  | 86  | 16  | 78   | 32  | 45   | 13  | 37   |
| X  | 5  | 647   | 325  | 97  | 16  | 62   | 27  | 43   | 17  | 36   |
| XI   | 5  | 600   | 293  | 92  | 16  | 65   | 31  | 42   | 20  | 36   |
| XII  | 6  | 761   | 340  | 100   | 25  | 120  | 64  | 64   | 31  | 64   |
| *1977 I  | 3  | 408   | 264  | 94  | 14  | 55   | 29  | 40   | 19  | 35   |
| II   | 3  | 506   | 272  | 86  | 14  | 51   | 19  | 43   | 18  | 35   |
| III  | 3  | 646   | 305  | 97  | 15  | 57   | 33  | 52   | 21  | 43   |
| IV   | 3  | 680   | 307  | 106   | 15  | 53   | 29  | 43   | 22  | 33   |
| V  | 3  | 685   | 304  | 94  | 16  | 64   | 33  | 45   | 27  | 45   |
| VI   | 3  | 628   | 317  | 96  | 19  | 57   | 31  | 50   | 17  | 43   |
| VII  | 2  | 595   | 338  | 84  | 17  | 43   | 32  | 44   | 11  | 38   |
| VIII   | 2  | 679   | 331  | 84  | 17  | 75   | 28  | 53   | 12  | 44   |
| IX   | 2  | 704   | 309  | 96  | 17  | 82   | 25  | 51   | 14  | 44   |
| X  | 2  | 637   | 300  | 99  | 17  | 60   | 23  | 47   | 19  | 47   |
| XI   | 3  | 636   | 314  | 101   | 16  | 67   | 25  | 44   | 22  | 48   |
| XII  | 4  | 672   | 327  | 111   | 29  | 138  | 51  | 60   | 30  | 66   |
| Volymyymi-indeksi — Volymindex — Volume index (1972 = 100) |  |   |  |   |   |  |   |  |   |  |
| 1973 ...   | 123  | 117   | 110  | 106   | 111   | 112  | 101   | 124  | 114   | 126  |
| 1974 ...   | 126  | 101   | 115  | 108   | 115   | 129  | 103   | 119  | 118   | 117  |
| 1975 ...   | 128  | 112   | 129  | 120   | 88  | 169  | 80  | 186  | 120   | 145  |
| 1976 ...   | 187  | 102   | 126  | 130   | 86  | 167  | 113   | 234  | 104   | 141  |
| *1976 VI   | 157  | 113   | 128  | 128   | 90  | 131  | 128   | 251  | 93  | 144  |
| VII  | 145  | 93  | 136  | 118   | 91  | 104  | 122   | 219  | 74  | 123  |
| VIII   | 250  | 93  | 130  | 109   | 87  | 138  | 114   | 196  | 76  | 132  |
| IX   | 205  | 111   | 129  | 129   | 83  | 198  | 108   | 244  | 39  | 131  |
| X  | 191  | 108   | 132  | 140   | 80  | 157  | 89  | 232  | 101   | 124  |
| XI   | 212  | 99  | 118  | 130   | 80  | 163  | 103   | 218  | 99  | 174  |
| XII  | 244  | 126   | 136  | 141   | 129   | 300  | 211   | 334  | 165   | 223  |
| *1977 I  | 118  | 65  | 100  | 133   | 66  | 131  | 93  | 202  | 109   | 114  |
| II   | 119  | 80  | 103  | 121   | 66  | 119  | 62  | 216  | 103   | 115  |
| III  | 131  | 101   | 108  | 135   | 75  | 123  | 106   | 262  | 110   | 138  |
| IV   | 116  | 105   | 108  | 147   | 72  | 113  | 94  | 214  | 122   | 123  |
| V  | 126  | 104   | 107  | 130   | 75  | 138  | 105   | 221  | 121   | 144  |
| VI   | 112  | 95  | 111  | 132   | 89  | 122  | 98  | 246  | 87  | 140  |
| VII  | 64   | 89  | 119  | 117   | 78  | 93   | 98  | 216  | 65  | 121  |
| VIII   | 89   | 101   | 116  | 115   | 80  | 158  | 86  | 261  | 76  | 137  |
| IX   | 92   | 104   | 109  | 133   | 80  | 169  | 77  | 248  | 76  | 138  |
| X  | 90   | 93  | 105  | 137   | 75  | 123  | 71  | 228  | 86  | 147  |
| XI   | 104  | 93  | 110  | 135   | 73  | 138  | 77  | 210  | 100   | 152  |
| XII  | 147  | 97  | 114  | 146   | 130   | 282  | 157   | 291  | 141   | 203  |

127. Kauppa lääneittäin ja suurimmissa kunnissa vuonna 1974  
Handeln länsvis och i de största kommunerna år 1974  
Trade by provinces and in biggest communes in 1974

| Lääni, kunta<br>Län, kommun<br>Province, communes | Toimipaikkoja<br>Arbetsställen<br>Establishments | Henkilökunta<br>Personal<br>Personnel | Liike-<br>vaihto<br>Omsätt-<br>ning<br>Sales |  | Lääni, kunta<br>Län, kommun<br>Province, communes | Toimipaikkoja<br>Arbetsställen<br>Establishments | Henkilökunta<br>Personal<br>Personnel | Liike-<br>vaihto<br>Omsätt-<br>ning<br>Sales |  |
|---|--|---------------------------------------|--|--|---|--|---------------------------------------|--|--|
|   |  |                                       | 1 000 000 mk                                 |  |   |  |                                       | 1 000 000 mk                                 |  |

## Vähittäiskauppa — Detaljhandel — Retail trade

| Koko maa — Hela riket —<br>Whole country | 36 890 | 166 966 | 31 841 |
|--|--------|---------|--------|
| Uudenmaan — Nylands ...                  | 8 415  | 43 468  | 7 897  |
| Turun-Porin — Åbo-B.borgs                | 5 920  | 24 876  | 4 902  |
| Ahvenanmaa — Åland ...                   | 222    | 1 080   | 239    |
| Hämeen — Tavastehus ...                  | 5 211  | 23 342  | 4 401  |
| Kymen — Kymmene ...                      | 2 630  | 11 885  | 2 271  |
| Mikkelin — S:t Michels ...               | 1 586  | 6 726   | 1 253  |
| P.-Karjalan — N. Kare lens               | 1 295  | 5 748   | 1 105  |
| Kuopion — Kuopio ...                     | 1 719  | 7 968   | 1 537  |
| K.-Suomen — Mell. Finlands               | 1 710  | 8 084   | 1 575  |
| Vaasan — Vasa ...                        | 3 871  | 14 028  | 2 773  |
| Oulun — Uleåborgs ...                    | 2 747  | 12 989  | 2 494  |
| Lapin — Lapplands ...                    | 1 564  | 6 772   | 1 394  |

Tukku- ja välityskauppa <sup>1)</sup> — Parti- och agenturhandel <sup>1)</sup> — Wholesale trade

| Koko maa — Hela riket —<br>Whole country | 6 091 | 83 972 | <sup>2)</sup> 44 994 |
|--|-------|--------|----------------------|
| Uudenmaan — Nylands ...                  | 2 779 | 50 811 | ..                   |
| Turun-Porin — Åbo-B.borgs                | 842   | 7 652  | ..                   |
| Ahvenanmaa — Åland ...                   | 59    | 253    | ..                   |
| Hämeen — Tavastehus ...                  | 789   | 7 766  | ..                   |
| Kymen — Kymmene ...                      | 267   | 2 804  | ..                   |
| Mikkelin — S:t Michels ...               | 113   | 926    | ..                   |
| P.-Karjalan — N. Kare lens               | 80    | 1 041  | ..                   |
| Kuopion — Kuopio ...                     | 165   | 2 249  | ..                   |
| K.-Suomen — Mell. Finlands               | 148   | 1 583  | ..                   |
| Vaasan — Vasa ...                        | 462   | 4 876  | ..                   |
| Oulun — Uleåborgs ...                    | 274   | 2 903  | ..                   |
| Lapin — Lapplands ...                    | 113   | 1 108  | ..                   |

Vähittäiskauppa suurimmissa <sup>2)</sup> kunnissa — Detaljhandeln i de största <sup>2)</sup> kommunerna  
Retail trade in biggest <sup>2)</sup> communes

|                                      |       |        |       |                                      |     |       |     |
|--------------------------------------|-------|--------|-------|--------------------------------------|-----|-------|-----|
| Helsinki — Helsingfors ...           | 5 041 | 27 973 | 4 710 | Tornio — Torneå ...                  | 160 | 765   | 172 |
| Tampere — Tammerfors ...             | 1 464 | 7 696  | 1 387 | Kerava — Kervo ...                   | 106 | 549   | 122 |
| Turku — Åbo ...                      | 1 569 | 7 860  | 1 437 | Nurmijärvi ...                       | 107 | 368   | 80  |
| Espoo — Esbo ...                     | 385   | 2 437  | 534   | Järvenpää ...                        | 149 | 833   | 161 |
| Vantaa — Vanda ...                   | 360   | 2 285  | 437   | Salo ...                             | 264 | 1 394 | 277 |
| Lahti — Lahtis ...                   | 766   | 4 294  | 820   | Porvoo — Borgå ...                   | 257 | 1 429 | 292 |
| Oulu — Uleåborg ...                  | 687   | 4 129  | 768   | Forssa ...                           | 232 | 987   | 187 |
| Pori — Björneborg ...                | 742   | 3 806  | 689   | Porvoon mlk — Borgå lk ..            | 77  | 159   | 30  |
| Kuopio ...                           | 521   | 2 974  | 556   | Rovaniemen mlk —<br>Rovaniemi lk ... | 85  | 184   | 44  |
| Jyväskylä ...                        | 471   | 3 598  | 704   | Kuusamo ...                          | 124 | 692   | 130 |
| Vaasa — Vasa ...                     | 497   | 2 357  | 438   | Kangasala ...                        | 82  | 289   | 57  |
| Lranta — Villmanstrand ..            | 436   | 2 189  | 441   | Raisio — Reso ...                    | 68  | 339   | 97  |
| Joensuu ...                          | 338   | 2 192  | 476   | Vammala ...                          | 153 | 589   | 115 |
| Hämeenlinna — Tavastehus             | 384   | 2 278  | 405   | Kirkkonummi — Kyrklätt ..            | 63  | 220   | 46  |
| Hyvinkää — Hyvinge ...               | 271   | 1 339  | 270   | Raah — Brahestad ...                 | 114 | 584   | 108 |
| Imatra ...                           | 311   | 1 621  | 286   | Janakkala ...                        | 92  | 302   | 56  |
| Kotka ...                            | 308   | 1 442  | 243   | Heinola ...                          | 151 | 640   | 122 |
| Kouvola ...                          | 305   | 1 886  | 401   | Lohjan mlk — Lojo lk ...             | 80  | 218   | 59  |
| Rauma — Raumo ...                    | 284   | 1 473  | 289   | Lapua — Lappo ...                    | 160 | 504   | 90  |
| Rovaniemi ...                        | 270   | 1 704  | 330   | Hollola ...                          | 50  | 148   | 30  |
| Savonlinna — Nyslott ...             | 248   | 1 265  | 231   | Kauhajoki ...                        | 146 | 477   | 87  |
| Kemi ...                             | 258   | 1 404  | 280   | Vihti — Vichtis ...                  | 97  | 319   | 59  |
| Mikkeli — S:t Michel ...             | 258   | 1 651  | 302   | Suomussalmi ...                      | 77  | 312   | 70  |
| Varkaus ...                          | 216   | 1 073  | 197   | Kuhmo ...                            | 83  | 396   | 89  |
| Riihimäki ...                        | 209   | 1 018  | 218   | Lohja — Lojo ...                     | 200 | 1 065 | 216 |
| Karhula ...                          | 170   | 887    | 176   | Orimattila ...                       | 92  | 372   | 70  |
| Jyväskylän mlk —<br>Jyväskylä lk ... | 85    | 325    | 60    | Laukaa ...                           | 68  | 254   | 42  |
| Kuusankoski ...                      | 156   | 556    | 97    | Keuruu ...                           | 93  | 398   | 100 |
| Valkeakoski ...                      | 166   | 707    | 144   | Kemijärvi ...                        | 113 | 495   | 87  |
| Nokia ...                            | 160   | 550    | 104   | Nastola ...                          | 69  | 209   | 42  |
| Seinäjoki ...                        | 241   | 1 376  | 297   | Pieksämäki ...                       | 125 | 593   | 113 |
| Kokkola — Gamlakarleby ..            | 248   | 1 411  | 301   | Kankaanpää ...                       | 129 | 458   | 94  |
| Iisalmi — Idensalmi ...              | 170   | 923    | 191   | Pudasjärvi ...                       | 92  | 394   | 63  |
| Anjalankoski ...                     | 138   | 505    | 95    | Siilinjärvi ...                      | 41  | 191   | 43  |
| Tuusula — Tusby ...                  | 102   | 364    | 80    | Sipoo — Sibbo ...                    | 68  | 209   | 39  |
| Kajaani — Kajana ...                 | 173   | 1 296  | 260   | Jämsä ...                            | 111 | 495   | 101 |
| Pietarsaari — Jakobstad ..           | 169   | 931    | 169   | Kiuruvesi ...                        | 77  | 348   | 66  |
| Lieksa ...                           | 169   | 689    | 120   | Mikkelin mlk - S:t Michels lk        | 41  | 109   | 23  |

<sup>1)</sup> Pl. välityskaupan liikevaihtoverottomat yritykset — <sup>2)</sup> Pl. koko välityskauppa — <sup>3)</sup> 1. 1. 1975 henkikirjoitetun väestön mukaan.  
<sup>4)</sup> Exkl. ickes omsättningskatteskattelidiga företag i agenturhandel — <sup>5)</sup> Exkl. hela agenturhandeln — <sup>6)</sup> Enligt den 1. 1. 1975 mantals-  
skrivna befolkningen.

<sup>7)</sup> According to the population registered 1. 1. 1975.

Lähde — Källa — Source: TT: YR; TK:n yritystilastotoimisto — SR: YR; SC:s byrå för företagsstatistik — SR: YR; Division  
of enterprises statistics of CSO

128. Osuuskauppojen <sup>1)</sup> toiminta vuosina 1938—1976 — Andelslagens <sup>1)</sup> verksamhet åren 1938—1976  
*Activities of co-operative stores <sup>1)</sup>*

| Vuonna<br>År | Osuuskauppoja<br>Handelslag<br>Co-operative stores |              | Myyväljäämä<br>Butiker <sup>2)</sup><br>Shops <sup>2)</sup> |                        | Ravintemis-, majoitus-<br>ym. liikkeitä <sup>3)</sup><br>Förplägnads-, hårbärge-<br>rings- o. d. verksamhet <sup>3)</sup><br>Cafés, restaurants etc. <sup>3)</sup> | Tuotantolaitoksia<br>Produktionsinrättningar<br>Factories | Henkilökunta<br>Personal<br>Personnel   |   | Bruttoylijäämä<br>Bruttoöverskott<br>Gross surplus             |   | Liikekulut<br>Omkostnader<br>Costs |              |
|--------------|--|--------------|---|------------------------|--|---|---|---|--|---|------------------------------------|--------------|
|              | Kalkkiaan<br>Total                                 | 1 000 000 mk | % liikevaihdosta<br>i % av omsätt-<br>ningen                | % av omsätt-<br>ningen |  |   | Konttori- ja<br>myymälä <sup>4)</sup><br>Kontor och<br>butiker <sup>4)</sup> - Offices<br>and shops <sup>4)</sup> | Ravintemis-,<br>majoitus- ym.<br>liikk. <sup>5)</sup> - För-<br>plägnads-, hårbär-<br>gerings- o. d.<br>verks. <sup>5)</sup> - Cafés,<br>restaurants etc. <sup>5)</sup> | Tuotantolaitokset<br>Produktions-<br>inrättningar<br>Factories | Liikevaihto<br>Omsättning<br>1 000 000 mk | Kalkkiaan<br>Total                 | 1 000 000 mk |
| 1938         | 542  | 5 435        | 328   | 314                    | 17 085   | 3 195   | 2 391   | 51.4  | 5.6  | 10.9                                      | 4.3                                | 8.4          |
| 1940         | 487  | 5 207        | 387   | 302                    | 17 462   | 4 374   | 2 759   | 62.3  | 7.6  | 12.2                                      | 5.1                                | 8.2          |
| 1945         | 494  | 5 597        | 590   | 381                    | 19 958   | 6 908   | 2 741   | 164.8   | 20.9   | 12.7                                      | 17.1                               | 10.4         |
| 1950         | 496  | 7 274        | 542   | 424                    | 28 890   | 5 207   | 4 951   | 931.0   | 115.7  | 12.4                                      | 102.3                              | 11.0         |
| 1955         | 491  | 8 518        | 520   | 423                    | 33 780   | 6 226   | 4 092   | 1 486.3   | 172.9  | 11.6                                      | 176.3                              | 11.9         |
| 1960         | 479  | 9 165        | 631   | 345                    | 39 628   | 7 106   | 3 872   | 2 335.4   | 298.7  | 12.8                                      | 290.9                              | 12.5         |
| 1965         | 434  | 8 900        | 803   | 278                    | 46 746   | 7 834   | 3 980   | 3 575.0   | 496.1  | 13.9                                      | 496.7                              | 12.9         |
| 1966         | 411  | 8 601        | 829   | 258                    | 46 789   | 8 146   | 4 018   | 3 742.2   | 526.0  | 14.1                                      | 531.0                              | 14.2         |
| 1967         | 393  | 8 244        | 914   | 245                    | 46 407   | 8 969   | 3 997   | 4 042.2   | 562.1  | 13.9                                      | 577.5                              | 14.3         |
| 1968         | 381  | 7 921        | 922   | 234                    | 45 896   | 9 205   | 4 021   | 4 395.7   | 610.2  | 13.9                                      | 649.6                              | 14.8         |
| 1969         | 364  | 7 522        | 929   | 211                    | 45 627   | 9 875   | 3 858   | 4 882.3   | 660.9  | 13.5                                      | 706.9                              | 14.5         |
| 1970         | 354  | 7 082        | 942   | 190                    | 45 706   | 10 437  | 3 345   | 5 286.4   | 726.1  | 13.7                                      | 795.4                              | 15.0         |
| 1971         | 334  | 6 332        | 939   | 177                    | 45 331   | 11 009  | 3 229   | 5 753.6   | 818.5  | 14.2                                      | 906.4                              | 15.8         |
| 1972         | 312  | 6 026        | 960   | 162                    | 45 100   | 12 209  | 2 724   | 6 491.0   | 953.8  | 14.7                                      | 1 051.6                            | 16.2         |
| 1973         | 299  | 5 710        | 996   | 159                    | 46 293   | 12 974  | 2 669   | 7 598.8   | 1 145.9  | 15.1                                      | 1 245.3                            | 16.4         |
| 1974         | 288  | 5 514        | 1 041   | 149                    | 46 548   | 13 405  | 2 642   | 8 985.5   | 1 765.1  | 19.6                                      | 1 777.9                            | 19.8         |
| 1975         | 286  | 5 381        | 1 063   | 146                    | 46 263   | 13 568  | 2 599   | 11 159.3  | 2 204.3  | 19.8                                      | 2 252.6                            | 20.2         |
| 1976         | 283  | 5 127        | 1 038   | 137                    | 44 322   | 13 230  | 2 335   | 12 726.2  | 2 511.9  | 19.7                                      | 2 601.4                            | 20.4         |

| Vuonna<br>År | Nettoylijäämä<br>Nettoöverskott<br>Net surplus |              | Vastaava* - Aktiva* - Assets*  |   |  |   |   |  | Vastattava — Passiva — Liabilities    |                    |              |  | Säästökassaliike<br>Sparkasse-<br>rörelsen<br>Savings banks |  |
|--------------|--|--------------|--|---|--|---|---|--|---------------------------------------|--------------------|--------------|--|---|--|
|              | Kalkkiaan<br>Total                             | 1 000 000 mk | Rahoitus-<br>omaisuus<br>Finansierings-<br>tillgångar<br>Liquid assets | Vaihto-omaisuus<br>Omsättnings-<br>tillgångar<br>Stocks | Käyttö-<br>omaisuus<br>Anslagnings-<br>tillgångar<br>Working capital | Taseen loppusumma<br>Balansens slutsumma<br>Balance | Säästökassatille-<br>tukset<br>Sparkassadepositio-<br>tioner<br>Savings fund deposits | Muut vieraat<br>pääomat<br>Annat främ-<br>mande kapital<br>Other borrowed<br>capital | Omat pääomat<br>Eget kapital<br>Funds | Kalkkiaan<br>Total | 1 000 000 mk | % taseen<br>summasta<br>i % av<br>balanssumman<br>% of liability | Vastakirjoja<br>Mothböcker<br>Deposit books                 | Talletukset<br>Depositioner<br>31/12<br>1 000 000 mk |
| 1938         | 1.1  | 2.2          | 3.6  | 9.6   | 8.5  | 22.9  | 8.2   | 7.2  | 7.5                                   | 32.5               | 195 867      | 7.0  |   |  |
| 1940         | 1.6  | 2.6          | 4.4  | 8.8   | 9.7  | 23.8  | 7.3   | 8.0  | 8.6                                   | 36.2               | 192 578      | 6.3  |   |  |
| 1945         | 2.1  | 1.3          | 13.4   | 22.6  | 15.4   | 51.6  | 21.9  | 16.8   | 12.9                                  | 25.0               | 238 459      | 20.3   |   |  |
| 1950         | 6.6  | 0.7          | 20.5   | 118.1   | 97.8   | 236.8   | 54.7  | 150.0  | 32.1                                  | 13.5               | 354 197      | 53.6   |   |  |
| 1955         | 10.1   | 0.7          | 54.2   | 194.8   | 266.3  | 515.4   | 153.7   | 299.9  | 61.8                                  | 12.0               | 488 207      | 152.6  |   |  |
| 1960         | 18.3   | 0.8          | 116.2  | 265.1   | 457.7  | 841.6   | 258.0   | 479.4  | 104.2                                 | 12.4               | 633 794      | 254.3  |   |  |
| 1965         | 19.5   | 0.6          | 255.6  | 307.9   | 648.7  | 1 216.4   | 364.3   | 712.0  | 140.1                                 | 11.5               | 833 062      | 357.2  |   |  |
| 1966         | 18.1   | 0.5          | 267.1  | 308.3   | 714.1  | 1 293.9   | 388.5   | 760.2  | 145.2                                 | 11.2               | 829 097      | 380.7  |   |  |
| 1967         | 14.2   | 0.4          | 263.9  | 361.7   | 794.4  | 1 425.7   | 440.5   | 838.2  | 147.0                                 | 10.3               | 877 727      | 431.3  |   |  |
| 1968         | 11.0   | 0.3          | 298.9  | 365.9   | 837.0  | 1 506.1   | 475.5   | 879.6  | 151.0                                 | 10.0               | 914 363      | 465.0  |   |  |
| 1969         | 9.0  | 0.2          | 355.1  | 436.5   | 892.7  | 1 694.3   | 534.4   | 994.6  | 165.3                                 | 9.8                | 930 834      | 521.6  |   |  |
| 1970         | -3.5   | -0.1         | 384.5  | 465.2   | 982.8  | 1 848.8   | 589.6   | 1 087.4  | 171.8                                 | 9.3                | 948 260      | 574.2  |   |  |
| 1971         | 2.9  | 0.1          | 421.7  | 507.7   | 1 075.8  | 2 013.5   | 657.4   | 1 184.9  | 171.3                                 | 8.5                | 917 977      | 642.4  |   |  |
| 1972         | 3.1  | 0.1          | 506.6  | 553.3   | 1 168.1  | 2 236.1   | 736.8   | 1 322.1  | 177.2                                 | 8.9                | 922 070      | 719.9  |   |  |
| 1973         | 4.6  | 0.1          | 571.8  | 669.4   | 1 373.6  | 2 619.7   | 822.4   | 1 577.3  | 219.8                                 | 8.4                | 935 430      | 804.9  |   |  |
| 1974         | 4.3  | 0.0          | 683.3  | 887.7   | 1 525.1  | 3 100.0   | 939.6   | 1 925.0  | 233.5                                 | 7.5                | 955 181      | 921.1  |   |  |
| 1975         | -2.9   | -0.0         | 836.6  | 1 067.4   | 1 800.0  | 3 709.5   | 1 111.2   | 2 344.0  | 252.4                                 | 6.8                | 936 333      | 1 093.7  |   |  |
| 1976         | -10.1  | -0.1         | 1 051.9  | 1 241.6   | 1 980.0  | 4 279.3   | 1 274.0   | 2 751.7  | 252.1                                 | 5.9                | 924 127      | 1 254.9  |   |  |

<sup>1)</sup> Vain SOK:n ja KK:n jäsenosuusliikkeet — <sup>2)</sup> Huoltamot siirretty vuodesta 1962 ravitsemis-, majoitus- ym. liikkeistä myymäläihin — <sup>3)</sup> Ml. kuljetus- ja varastohenkilöstö — <sup>4)</sup> Pl. muu omaisuus ja tappio.  
<sup>1)</sup> Inkl. endast SOK:s och KK:s medlemshandelslag — <sup>2)</sup> Servicestationerna har överförts från förplägnads-, hårbärgerings- o. d. verksamhet till butiker fr.o.m. 1962 — <sup>3)</sup> Inkl. transport- och lagerpersonalen — <sup>4)</sup> Exkl. övrig egendom och förlust.  
<sup>1)</sup> Incl. member societies of the Finnish Co-operative Wholesale Society (SOK) and of the Co-operative Union (KK) only — <sup>2)</sup> Since 1962 service stations have been transferred from cafés, restaurants etc. to shops — <sup>3)</sup> Incl. transport personnel and warehouse staff — <sup>4)</sup> Excl. other property and loss.

Lähde — Källa — Source: E-osuusliikkeet: Vuositilasto; SOK:n jäsenosuuskaupat: Tilastoa — E-andelslag: Årsstatistik; SOK:s medlemshandelslag: Statistik — E-co-operatives: Annual Statistical Report; Statistics on Societies affiliated to the Finnish Co-operative Wholesale Society (SOK)

**129. Osuustoiminnalliset keskusliikkeet vuosina 1938—1976 — Centralandelsaffärerna åren 1938—1976**  
*Central wholesale co-operative societies*

| Vuonna<br>År<br>Year | Osuuspankkien<br>Keskuspankki Oy<br>Andelsbankernas<br>Centralbank Ab |                             | Suomen Osuus-<br>kauppojen Keskus-<br>kunta — Centralla-<br>get för Handelslagen<br>i Finland |                             | Keskusosuusliike<br>Hankkija <sup>1)</sup><br>Centralandelslaget<br>Hankkija <sup>1)</sup> |                             | Keskusosuuskunta<br>Labor<br>Centralandelslaget<br>Labor |                             | Valio Meijerien<br>Keskusosuusliike<br>Valio Mejeriernas<br>Centrallag |                             | Keskusosuusliike<br>OTK        |                             |
|----------------------|---|-----------------------------|---|-----------------------------|--|-----------------------------|--|-----------------------------|--|-----------------------------|--------------------------------|-----------------------------|
|                      | Nostettuja<br>lainoja<br>Lyftta lån<br>Loans                          | Rahastot<br>Fonder<br>Funds | Myynti<br>Försäljning<br>Sales  | Rahastot<br>Fonder<br>Funds | Myynti<br>Försäljning<br>Sales   | Rahastot<br>Fonder<br>Funds | Myynti<br>Försäljning<br>Sales                           | Rahastot<br>Fonder<br>Funds | Myynti<br>Försäljning<br>Sales   | Rahastot<br>Fonder<br>Funds | Myynti<br>Försäljning<br>Sales | Rahastot<br>Fonder<br>Funds |
|                      | 1 000 000 mk  |                             |   |                             |  |                             |  |                             |  |                             |                                |                             |
| 1938                 | 11.0  | 1.1                         | 15.6  | 2.2                         | 5.2  | 0.6                         | 1.7  | 0.1                         | 9.7  | 0.5                         | 12.0                           | 1.8                         |
| 1945                 | 16.4  | 1.5                         | 37.8  | 3.6                         | 9.7  | 1.3                         | 2.4  | 0.3                         | 19.5   | 1.0                         | 36.4                           | 3.2                         |
| 1950                 | 192.3   | 3.4                         | 251.6   | 9.5                         | 72.8   | 2.8                         | 15.1   | 0.9                         | 145.3  | 3.1                         | 244.2                          | 10.4                        |
| 1960                 | 338.9   | 22.0                        | 725.8   | 36.8                        | 287.4  | 11.8                        | 38.5   | 2.0                         | 433.7  | 15.6                        | 635.8                          | 57.7                        |
| 1970                 | 1 140.7   | 76.8                        | 1 804.6   | 97.1                        | 844.1  | 39.2                        | 56.9   | 2) —                        | 1 071.3  | 46.8                        | 1 330.8                        | 101.1                       |
| 1974                 | 1 938.3   | 78.8                        | 3 911.8   | 214.7                       | 1 793.4  | 107.1                       | 110.5  | 2) —                        | 1 535.0  | 77.1                        | 2 789.2                        | 105.5                       |
| 1975                 | 2 407.8   | 79.4                        | 4 719.4   | 213.9                       | 2 146.4  | 115.8                       | 151.3  | 2) —                        | 1 714.7  | 78.5                        | 3 244.1                        | 136.1                       |
| 1976                 | 2 833.9   | 118.0                       | 5 429.4   | 219.7                       | 2 379.0  | 109.7                       | 158.2  | 2) —                        | 2 199.9  | 84.9                        | 3 810.0                        | 119.5                       |

| Vuonna<br>År<br>Year | Vientikunta<br>Muna            |                             | Centrallaget<br>Enigheten      |                             | Karjakunta                     |                             | Tuottajain Liha-<br>keskuskunta |                             | Osuuskunta<br>Metsäliitto <sup>1)</sup> |                             |
|----------------------|--------------------------------|-----------------------------|--------------------------------|-----------------------------|--------------------------------|-----------------------------|---------------------------------|-----------------------------|---|-----------------------------|
|                      | Myynti<br>Försäljning<br>Sales | Rahastot<br>Fonder<br>Funds | Myynti<br>Försäljning<br>Sales | Rahastot<br>Fonder<br>Funds | Myynti<br>Försäljning<br>Sales | Rahastot<br>Fonder<br>Funds | Myynti<br>Försäljning<br>Sales  | Rahastot<br>Fonder<br>Funds | Myynti<br>Försäljning<br>Sales          | Rahastot<br>Fonder<br>Funds |
|                      | 1 000 000 mk                   |                             |                                |                             |                                |                             |                                 |                             |   |                             |
| 1938                 | 0.9                            | 0.08                        | 0.7                            | 0.03                        | 1.3                            | 0.1                         | 0.3                             | 0.0                         | —                                       | —                           |
| 1945                 | 0.4                            | 0.09                        | 1.5                            | 0.05                        | 3.2                            | 0.2                         | 1.8                             | 0.0                         | —                                       | —                           |
| 1950                 | 4.0                            | 0.11                        | 13.0                           | 0.14                        | 23.9                           | 0.6                         | 14.8                            | 0.1                         | 12.3                                    | 3.1                         |
| 1960                 | 17.2                           | 0.27                        | 30.2                           | 0.58                        | 88.7                           | 3.2                         | 47.3                            | 1.9                         | 69.1                                    | 6.9                         |
| 1970                 | 60.3                           | 1.69                        | 55.3                           | 4.34                        | 218.9                          | 7.2                         | 169.6                           | 5.0                         | 306.4                                   | 20.0                        |
| 1974                 | 117.4                          | 5.29                        | 79.2                           | 6.29                        | 369.0                          | 13.3                        | 288.7                           | 13.1                        | 543.2                                   | 24.5                        |
| 1975                 | 150.5                          | 6.27                        | 88.7                           | 6.20                        | 493.6                          | 12.7                        | 380.0                           | 14.3                        | 463.0                                   | 29.2                        |
| 1976                 | 176.7                          | 6.50                        | 122.8                          | 7.40                        | 576.3                          | 12.6                        | 584.2                           | 19.7                        | 423.0                                   | 33.4                        |

<sup>1)</sup> Pl. tytäryhtiöt — \*) Liiketoiminta tapahtunut Keskusosuusliike Hankkijan lukuun.

<sup>2)</sup> Exkl. dotterbolagen — \*) Affärsverksamhet genom Centralandelslaget Hankkija.

<sup>3)</sup> Excl. subsidiary companies.

Lähde — Källa — Source: Pellervo-Seura — Pellervo-Sällskapet — \*) Pellervo's agricultural society

**130. Yksityinen tukkukauppa vuosina 1950—1976 — Privat partihandel åren 1950—1976**  
*Private wholesale trade*

| Vuonna<br>År<br>Year | Suomen Tukkukauppiain Liitto r.y.<br>(STL), suoranaiset jäsenet<br>Finlands Grossistförbund r.f.<br>(FGF), direkta medlemmar |   |   | Suomen Rauta- ja Kone-<br>liikkeiden Yhdistys r.y. <sup>1)</sup><br>Finska Järn- o. Maskin-<br>affärernas Förening r. f. <sup>1)</sup> |   | Muu STL:oon lu-<br>keutuva yksityinen<br>tukkukauppa <sup>2)</sup><br>Övrig till FGF hö-<br>rande partihandel <sup>2)</sup> |   | Kesko Oy  |   | Teknisen<br>Tukku-<br>kaupan<br>Keskus-<br>liitto — <sup>3)</sup> |
|----------------------|--|---|---|--|---|---|---|---|---|---|
|                      | Jäseniä<br>Med-<br>lemmar<br>Members   | Omat<br>pääomat<br>Eget<br>kapital<br>Funds | Myynti <sup>3)</sup><br>Försälj-<br>ning <sup>3)</sup><br>Sales <sup>3)</sup> | Jäseniä<br>Med-<br>lemmar<br>Members   | Myynti <sup>3)</sup><br>Försälj-<br>ning <sup>3)</sup><br>Sales <sup>3)</sup> | Myynti <sup>3)</sup><br>Försäljning <sup>3)</sup><br>Sales <sup>3)</sup>  | Omat<br>pääomat<br>Eget<br>kapital<br>Funds | Myynti <sup>3)</sup><br>Försälj-<br>ning <sup>3)</sup><br>Sales <sup>3)</sup> | Myynti <sup>3)</sup><br>Försälj-<br>ning <sup>3)</sup><br>Sales <sup>3)</sup> |   |
|                      | 1 000 000 mk   |   |   | 1 000 000 mk   |   |   |   |   |   |   |
| 1950..               | 241  | 27.9  | 677   | 46   | 158   | 114   | 6.8   | 217   | ..  |   |
| 1955..               | 216  | 59.7  | 1 038   | 49   | 314   | 215   | 19.3  | 462   | 1 158   |   |
| 1960..               | 206  | 85.3  | 1 372   | 47   | 419   | 377   | 56.4  | 917   | 1 332   |   |
| 1970..               | 149  | <sup>4)</sup> 201.7                         | 2 707   | 47   | 969   | 964   | 76.7  | 2 339   | 4 378   |   |
| 1974..               | 110  | 291.6                                       | 4 436   | 41   | 2 034   | 2 362   | 225.5                                       | 4 948   | 10 420  |   |
| 1975..               | 106  | 276.3                                       | 5 246   | 41   | 2 003   | 2 787   | 314.9                                       | 5 340   | 12 891  |   |
| 1976..               | 97   | 294.2                                       | 5 547   | 41   | 2 101   | 3 418   | 341.8                                       | 6 458   | 13 121  |   |

<sup>1)</sup> Vain ne jäsenet, jotka eivät samalla ole Suomen Tukkukauppiain Liiton suoranaisia jäseniä — <sup>2)</sup> Sellaisten Suomen Tukkukauppiain Liiton jäsenjärjestöihin kuuluvien tukkuliikkeiden myynti, jotka eivät samalla ole Suomen Tukkukauppiain Liiton tai sen jäsenjärjestön Suomen Rauta- ja Kone-liikkeiden Yhdistyksen suoranaisia jäseniä, sekä Tukkukauppojen Oy:n myynti ulkopuolisille — <sup>3)</sup> Ilman liikevaihtoveroa — <sup>4)</sup> Osittain arvioitu.

Endast de medlemmar, vilka samtidigt icke direkt är medlemmar i Finlands Grossistförbund — <sup>2)</sup> Omfattar sådana partiäffärers försäljning, vilka tillhör någon av Finlands Grossistförbunds medlemsorganisationer, men vilka samtidigt icke direkt är medlemmar i Finlands Grossistförbund eller dess medlemsförening Finska Järn- och Maskinaffärernas Förening, samt Tukkukauppojen Oys försäljning till utomstående — <sup>3)</sup> Utan omsättningskatt — <sup>4)</sup> Delvis uppskattat — <sup>5)</sup> Centralförbundet för Teknisk Import.

Lähde — Källa — Source: Suomen Tukkukauppiain Liitto; Kesko Oy — Finlands Grossistförbund; Kesko Oy — Finnish Wholesale Association; Kesko Company

**131. Ostettuihin kiinteistöihin myönnetty lainhuudot vuosina 1938 — 1976**  
**Under åren 1938 — 1976 lagfarna fastighetsköp**  
*Registered acquisitions of real-estates during the years 1938—1976*

| Lääni<br>Province | Yhteisöjen ostamat<br>Som sammanslutningar<br>köpt av<br><i>Bought by communities</i> |  | Yksityisten ostamat<br>Som enskilda<br>köpt av<br><i>Bought by private persons</i> |  | Kiinteistöjä kalkklaan<br>Fastigheter inalles<br><i>Total real estate</i> | Ostettu<br>Köpta<br><i>Purchases</i>                                    |   | Län         |                   |
|-------------------|---|--|--|--|---|---|---|-------------|-------------------|
|                   | yhteisöiltä<br>sammanslutningar<br>from communities                                   | yksityisiltä<br>enskilda<br>from private persons | yhteisöiltä<br>sammanslutningar<br>from communities                                | yksityisiltä<br>enskilda<br>from private persons |   | vapaakaupassa<br>vid frivillig<br>försäljning<br><i>Voluntary sales</i> | pakkomyynissä<br>vid tvångs<br>försäljning<br><i>Forced sales</i> |             |                   |
|                   |   |  |  |  |   |   |   |             | 1 000 000 mk      |
| <b>1976</b>       |   |  |  |  |   |   |   | <b>1976</b> |                   |
| Uudenmaan .       | 235.9   | 199.3  | 25.5   | 256.9  | 6 239   | 717.6   | 713.4   | 4.1         | Nylands           |
| Turun-Porin .     | 62.5  | 79.0   | 18.4   | 278.4  | 8 552   | 438.2   | 437.5   | 0.7         | Åbo-B:borgs       |
| Ahvenanmaa.       | 1.3   | 1.1  | 0.5  | 5.7  | 324   | 8.5   | 8.5   | —           | Åland             |
| Hämeen ....       | 97.2  | 73.9   | 18.5   | 204.4  | 6 329   | 394.0   | 390.2   | 3.8         | Tavastehus        |
| Kymen .....       | 55.5  | 41.5   | 7.5  | 105.0  | 3 961   | 209.5   | 209.4   | 0.1         | Kymmene           |
| Mikkelin ....     | 21.8  | 30.7   | 8.4  | 95.8   | 3 583   | 156.7   | 156.4   | 0.3         | S:t Michels       |
| P.-Karjalan .     | 8.6   | 29.2   | 4.9  | 48.0   | 1 802   | 90.8  | 88.8  | 2.0         | N. Karelen        |
| Kuopion ....      | 22.3  | 25.0   | 11.8   | 77.8   | 3 162   | 136.9   | 136.2   | 0.7         | Kuopio            |
| Keski-            |   |  |  |  |   |   |   |             | Mellersta         |
| Suomen ....       | 30.3  | 30.1   | 8.1  | 85.5   | 3 473   | 154.0   | 152.5   | 1.5         | Finlands          |
| Vaasan .....      | 21.0  | 44.6   | 10.9   | 141.7  | 6 518   | 218.1   | 217.7   | 0.4         | Vasa              |
| Oulun .....       | 28.5  | 37.4   | 9.8  | 100.0  | 5 237   | 175.7   | 175.6   | 0.1         | Uleåborgs         |
| Lapin .....       | 8.2   | 27.2   | 5.7  | 39.7   | 2 408   | 80.8  | 79.6  | 1.2         | Lapplands         |
| <b>Koko maa —</b> |   |  |  |  |   |   |   |             |                   |
| <b>Total ....</b> | <b>593.1</b>  | <b>618.0</b>                                     | <b>130.0</b>   | <b>1 438.8</b>                                   | <b>51 588</b>   | <b>2 780.7</b>  | <b>2 765.7</b>  | <b>15.0</b> | <b>Hela riket</b> |
| Raastuvanoik.     | 349.2   | 173.0  | 23.7   | 215.0  | 5 927   | 760.9   | 755.7   | 5.2         | Rådstuvur.        |
| Kihlak. oik. .    | 243.9   | 445.9  | 106.3  | 1 223.8  | 45 661  | 2 019.8   | 2 010.0   | 9.8         | Häradsrätter      |
| V. 1975 ....      | 608.1   | 569.2  | 130.2  | 1 424.6  | 55 142  | 2 732.1   | 2 723.7   | 8.4         | År 1975           |
| » 1974 ....       | 675.4   | 597.6  | 127.0  | 1 194.9  | 55 540  | 2 595.0   | 2 582.2   | 12.8        | » 1974            |
| » 1970 ....       | 238.2   | 255.0  | 115.9  | 1 013.3  | 52 881  | 1 622.5   | 1 608.9   | 13.6        | » 1970            |
| » 1960 ....       | 76.7  | 90.6   | 51.9   | 341.3  | 55 935  | 560.5   | 556.7   | 3.8         | » 1960            |
| » 1950 ....       | 13.1  | 18.3   | 4.2  | 95.3   | 36 653  | 130.8   | 130.4   | 0.4         | » 1950            |
| » 1945 ....       | 4.5   | 2.3  | 1.5  | 27.0   | 28 761  | 35.6  | 35.1  | 0.2         | » 1945            |
| » 1938 ....       | 2.4   | 2.3  | 1.2  | 14.6   | 38 659  | 20.5  | 19.9  | 0.6         | » 1938            |

**132. Kiinteistökiinnitykset velan vakuudeksi vuosina 1938—1976**  
**Inteckningar i fastigheter som säkerhet för gäld under åren 1938—1976**  
*Mortgages of real estate as security for debt*

| Vuonna<br>År<br>Year | Myönnetty kiinnitykset<br>Beviljade inteckningar<br><i>Mortgages granted</i>         |   |                                   | Uudistetut kiinnitykset<br>Förnyade inteckningar<br><i>Mortgages renewed</i>         |   |                                   | Kuoletetut kiinnitykset<br>Amortterade inteckningar<br><i>Expired mortgages</i>      |   |                                   | Yhteensä<br>Summa<br><i>Total</i> |                      |              |
|----------------------|--|---|-----------------------------------|--|---|-----------------------------------|--|---|-----------------------------------|-----------------------------------|----------------------|--------------|
|                      | yhteisöjen<br>kiinteistöihin<br>i sammanslutnin-<br>garn fastigheter - <sup>1)</sup> | yksityisten<br>kiinteistöihin<br>i enskildas<br>fastigheter - <sup>2)</sup> | Yhteensä<br>Summa<br><i>Total</i> | yhteisöjen<br>kiinteistöihin<br>i sammanslutnin-<br>garn fastigheter - <sup>1)</sup> | yksityisten<br>kiinteistöihin<br>i enskildas<br>fastigheter - <sup>2)</sup> | Yhteensä<br>Summa<br><i>Total</i> | yhteisöjen<br>kiinteistöihin<br>i sammanslutnin-<br>garn fastigheter - <sup>1)</sup> | yksityisten<br>kiinteistöihin<br>i enskildas<br>fastigheter - <sup>2)</sup> | Yhteensä<br>Summa<br><i>Total</i> |                                   |                      |              |
|                      |  |   |                                   |  |   |                                   |  |   |                                   | 1 000 000 mk                      | Luku - <sup>3)</sup> | 1 000 000 mk |
| 1938..               | 16.2   | 12.8  | 29 012                            | 29.0   | 14.8  | 6.0                               | 12 408   | 20.8  | 5.3                               | 2.4                               | 3 382                | 7.7          |
| 1945..               | 44.5   | 31.1  | 20 257                            | 75.6   | 16.3  | 8.7                               | 15 701   | 25.0  | 1.1                               | 2.0                               | 1 880                | 3.2          |
| 1950..               | 252.3  | 119.5   | 34 630                            | 371.7  | 16.6  | 6.8                               | 10 443   | 23.4  | 3.9                               | 4.2                               | 1 835                | 8.1          |
| 1960..               | 631.1  | 414.1   | 56 492                            | 1 045.2  | 165.4   | 82.1                              | 21 093   | 247.5   | 55.9                              | 25.3                              | 2 909                | 81.2         |
| 1970..               | 1 593.3  | 1 010.3   | 54 745                            | 2 603.6  | 1 040.4   | 406.0                             | 48 712   | 1 446.4   | 99.2                              | 80.0                              | 3 993                | 179.2        |
| 1974..               | 4 462.6  | 2 106.6   | 69 183                            | 6 569.2  | 1 525.6   | 673.6                             | 52 069   | 2 199.2   | 214.2                             | 100.3                             | 4 221                | 314.4        |
| 1975..               | 6 234.9  | 2 684.0   | 82 050                            | 8 918.9  | 1 257.5   | 803.3                             | 55 555   | 2 060.8   | 143.1                             | 108.4                             | 4 789                | 251.5        |
| 1976..               | 5 562.8  | 2 833.9   | 81 072                            | 8 396.7  | 1 398.9   | 719.8                             | 48 879   | 2 118.7   | 253.3                             | 106.0                             | 4 179                | 259.3        |

<sup>1)</sup> Communities — <sup>2)</sup> Private persons — <sup>3)</sup> Antal — Number

Lähde — Källa — Source: SVT XXIII C; TK:n oikeus- ja rikostilasto — FOS XXIII C; SC:s rätts- och kriminalstatistik — OSF XXIII C; Court and criminal statistics of CSO

## 133. Osuuskunnat vuosina 1938—1976 — Andelslag åren 1938—1976

Co-operative societies

Toiminnassa olevat osuuskunnat — Verksamma andelslag.

| Vuonna<br>År<br>Year | Osuuspankit<br>Andelsbanker<br>Co-operative banks |                                 |  | Osuusmejerit<br>Andelsmejerier<br>Co-operative dairies |                                 |  | Osuuskaupat<br>Handelslag<br>Co-operative stores |                                 |  |
|----------------------|---|---------------------------------|--|--|---------------------------------|--|--|---------------------------------|--|
|                      | Luku<br>Antal<br>Number                           | Jäseniä<br>Medlemmar<br>Members | Lainasaatavat<br>Utestående lån<br>Loans<br>1 000 000 mk | Luku<br>Antal<br>Number                                | Jäseniä<br>Medlemmar<br>Members | Myynti<br>Försäljning<br>Sales<br>1 000 000 mk | Luku<br>Antal<br>Number                          | Jäseniä<br>Medlemmar<br>Members | Myynti<br>Försäljning<br>Sales<br>1 000 000 mk |
| 1938                 | 1 123   | 154 200                         | 20.7   | 676  | 78 600                          | 13.2   | 542  | 607 600                         | 51.4   |
| 1940                 | 1 079   | 156 200                         | 21.8   | 551  | 73 400                          | 13.3   | 487  | 613 200                         | 62.3   |
| 1945                 | 927   | 177 900                         | 38.3   | 512  | 71 100                          | 39.1   | 494  | 767 600                         | 164.8  |
| 1950                 | 684   | 231 300                         | 318.7  | 414  | 76 600                          | 172.6  | 496  | 963 800                         | 931.0  |
| 1955                 | 587   | 278 000                         | 686.6  | 358  | 110 154                         | 337.1  | 491  | 1 039 302                       | 1 486.3  |
| 1958                 | 555   | 291 498                         | 788.9  | 335  | 154 158                         | 584.5  | 485  | 993 838                         | 1 903.0  |
| 1959                 | 548   | 296 000                         | 900.0  | 320  | 164 850                         | 641.0  | 486  | 1 020 581                       | 2 084.0  |
| 1960                 | 537   | 301 944                         | 1 081.6  | 333  | 179 870                         | 719.1  | 479  | 999 225                         | 2 335.4  |
| 1961                 | 527   | 303 952                         | 1 318.7  | 315  | 185 184                         | 792.1  | 473  | 1 026 763                       | 2 514.9  |
| 1962                 | 515   | 306 916                         | 1 474.8  | 305  | 186 336                         | 849.1  | 464  | 1 136 936                       | 2 710.6  |
| 1963                 | 504   | 308 326                         | 1 608.9  | 286  | 178 774                         | 930.2  | 462  | 1 036 275                       | 2 993.4  |
| 1964                 | 493   | 310 754                         | 1 820.7  | 277  | 188 167                         | 1 029.3  | 450  | 1 071 063                       | 3 227.6  |
| 1965                 | 489   | 311 787                         | 2 030.6  | 276  | 183 358                         | 1 261.9  | 434  | 1 082 442                       | 3 575.1  |
| 1966                 | 483   | 313 880                         | 2 261.0  | 270  | 184 120                         | 1 309.8  | 411  | 1 095 165                       | 3 742.2  |
| 1967                 | 479   | 316 409                         | 2 424.3  | 262  | 181 686                         | 1 362.8  | 393  | 1 121 375                       | 4 042.2  |
| 1968                 | 470   | 313 802                         | 2 600.5  | 250  | 175 421                         | 1 642.7  | 381  | 1 144 012                       | 4 395.7  |
| 1969                 | 464   | 298 721                         | 2 922.1  | 250  | 172 655                         | 1 770.9  | 364  | 1 146 307                       | 4 882.3  |
| 1970                 | 445   | 289 746                         | 3 403.7  | 242  | 161 701                         | 1 794.8  | 354  | 1 147 349                       | 5 286.4  |
| 1971                 | 424   | 268 680                         | 3 834.0  | 236  | 143 746                         | 1 970.2  | 334  | 1 171 511                       | 5 753.5  |
| 1972                 | 406   | 252 505                         | 4 482.2  | 221  | 137 834                         | 2 121.7  | 312  | 1 165 496                       | 6 491.0  |
| 1973                 | 397   | 255 400                         | 5 302.3  | 208  | 130 745                         | 2 285.7  | 299  | 1 172 560                       | 7 598.8  |
| 1974                 | 390   | 266 373                         | 6 456.5  | 194  | 121 149                         | 2 953.3  | 288  | 1 250 668                       | 9 380.2  |
| 1975                 | 384   | 279 089                         | 7 797.8  | 177  | 113 421                         | 3 304.5  | 286  | 1 313 041                       | 11 563.6                                       |
| 1976                 | 380   | 293 623                         | 9 247.0  | 177  | 107 293                         | 4 119.0  | 283  | 1 339 461                       | 13 216.8                                       |

| Vuonna<br>År<br>Year | Osuusteurastamot<br>Andelslakterier<br>Co-operative slaughter-houses |                                 |  | Muut osuuskunnat <sup>1)</sup><br>Övriga andelslag <sup>1)</sup><br>Other co-operatives <sup>1)</sup> |                                 |  | Yhteensä <sup>1)</sup><br>Summa <sup>1)</sup><br>Total <sup>1)</sup> |  |
|----------------------|--|---------------------------------|--|---|---------------------------------|--|--|--|
|                      | Luku<br>Antal<br>Number  | Jäseniä<br>Medlemmar<br>Members | Myynti<br>Försäljning<br>Sales<br>1 000 000 mk | Luku<br>Antal<br>Number   | Jäseniä<br>Medlemmar<br>Members | Myynti<br>Försäljning<br>Sales<br>1 000 000 mk | Luku<br>Antal<br>Number  | Jäsenyyksiä<br>Medlemskap<br>Memberships |
| 1938                 | 10   | 7 800                           | 2.7  | 3 263   | 94 400                          | 1.8  | 5 614  | 942 600                                  |
| 1940                 | 11   | 13 200                          | 5.2  | 3 275   | 95 100                          | 1.3  | 5 403  | 951 100                                  |
| 1945                 | 11   | 22 800                          | 10.4   | 2 782   | 116 000                         | 2.5  | 4 726  | 1 155 400                                |
| 1950                 | 12   | 90 400                          | 85.8   | 3 700   | 243 000                         | 19.0   | 5 306  | 1 605 100                                |
| 1955                 | 12   | 105 797                         | 148.0  | 4 397   | 272 000                         | 50.0   | 5 845  | 1 805 253                                |
| 1958                 | 14   | 109 977                         | 189.5  | 4 007   | 269 000                         | 77.8   | 5 396  | 1 818 471                                |
| 1959                 | 14   | 112 229                         | 206.2  | 4 000   | 270 000                         | 80.0   | 5 368  | 1 863 660                                |
| 1960                 | 14   | 112 343                         | 226.2  | 2 754   | 260 000                         | 178.3  | 4 117  | 1 853 382                                |
| 1961                 | 14   | 113 139                         | 250.8  | 2 621   | 226 000                         | 196.0  | 3 950  | 1 855 038                                |
| 1962                 | 14   | 118 869                         | 279.4  | 2 092   | 224 000                         | 200.8  | 3 390  | 1 973 057                                |
| 1963                 | 14   | 123 418                         | 292.2  | 2 060   | 217 000                         | 232.1  | 3 326  | 1 863 793                                |
| 1964                 | 13   | 131 429                         | 289.8  | 1 865   | 205 000                         | 236.7  | 3 098  | 1 906 413                                |
| 1965                 | 13   | 139 492                         | 345.9  | 1 754   | 152 000                         | 227.7  | 2 966  | 1 869 079                                |
| 1966                 | 13   | 136 676                         | 369.4  | 1 530   | 157 000                         | 218.0  | 2 707  | 1 886 841                                |
| 1967                 | 13   | 139 547                         | 411.0  | 1 039   | 207 000                         | 327.9  | 2 186  | 1 966 017                                |
| 1968                 | 13   | 137 374                         | 455.1  | 1 080   | 245 000                         | 197.2  | 2 194  | 2 015 609                                |
| 1969                 | 13   | 136 208                         | 541.9  | 1 087   | 250 000                         | 369.5  | 2 178  | 2 003 891                                |
| 1970                 | 9  | 135 221                         | 616.4  | 1 087   | 254 000                         | 516.7  | 2 137  | 1 988 017                                |
| 1971                 | 12   | 133 019                         | 724.8  | 1 087   | 253 000                         | 515.4  | 2 093  | 1 969 956                                |
| 1972                 | 8  | 133 088                         | 810.1  | 1 084   | 261 000                         | 502.1  | 2 031  | 1 949 923                                |
| 1973                 | 8  | 130 743                         | 891.6  | 1 084   | 263 000                         | 567.7  | 1 996  | 1 952 452                                |
| 1974                 | 8  | 129 316                         | 1 133.9  | 997   | 248 338                         | 780.3  | 1 877  | 2 015 800                                |
| 1975                 | 8  | 128 226                         | 1 458.6  | 871   | 230 555                         | 690.0  | 1 726  | 2 064 332                                |
| 1976                 | 8  | 127 015                         | 1 795.0  | 871   | 239 578                         | 650.0  | 1 719  | 2 106 970                                |

<sup>1)</sup> Arvioitu — Uppskattat — Estimated.

Lähde — Källa — Source: Pellervo-Seuran markkinatutkimuslaitos — Pellervo-Sällskapets institut för marknadsforskning — Pellervo agricultural society

134. Tärkeimmät valtioenemmistöiset osakeyhtiöt vuonna 1976 <sup>1)</sup>  
 De viktigaste aktiebolagen med statlig majoritet år 1976 <sup>1)</sup>  
 The most important state companies in 1976 <sup>1)</sup>

| Toimiala ja yritys<br>Näringsren och företag<br>Industry and enterprise                 | Henkilökunta<br>Personal<br>Personnel | Liikevaihto<br>Omsättning<br>Turnover | Maksetut palkat<br>Utbetalda löner<br>Wages and salaries | Korot<br>Räntor<br>Interest | Verot<br>Skatter<br>Taxes | Poistot<br>Avskrivningar<br>Depreciation | Investoinnit<br>Investeringar<br>Investments | Oma pääoma<br>Eget kapital<br>Own capital | Siitä — Därav<br>Of which                    |   |
|---|---------------------------------------|---------------------------------------|--|-----------------------------|---------------------------|--|--|---|--|---|
|   |                                       |                                       |  |                             |                           |  |  |   | Osakepääoma<br>Aktiekapital<br>Share capital | Tilikauden<br>voitto<br>Räkenskaps-<br>årets vinst<br>Profit of the<br>year |
|   |                                       | 1 000 000 mk                          |  |                             |                           |  |  |   |  |   |
| <b>Tuotantolaitokset —<br/>Produktionsinrättningar</b>                                  |                                       |                                       |  |                             |                           |  |  |   |  |   |
| <i>Productive establish-<br/>ments</i> .....  | 77 811                                | 17 335.3                              | 2 812.8  | 1 055.3                     | 172.8                     | 992.6                                    | 3 932.2                                      | 4 441.9                                   | 2 534.6                                      | 415.8   |
| <i>Kaivos- ja metalliteoll. —<br/>Gruv- och metallindustri</i>                          |                                       |                                       |  |                             |                           |  |  |   |  |   |
| <i>Mining and metal in-<br/>dustry</i> .....  | 31 941                                | 4 051.1                               | 1 150.3  | 205.9                       | 30.3                      | 199.3                                    | 1 194.1                                      | 1 346.7                                   | 1 082.7                                      | 13.2  |
| Ajokki Oy .....   | 309                                   | 27.7                                  | 11.6   | 1.2                         | 0.1                       | 0.3                                      | 2.1  | 2.2                                       | 1.1  | — 0.2   |
| Outokumpu Oy .....  | 9 943                                 | 1 165.0                               | 357.8  | 68.4                        | 5.0                       | 53.9                                     | 417.4  | 349.5                                     | 266.0  | 9.2   |
| Rautaruukki Oy .....  | 6 563                                 | 947.8                                 | 240.2  | 52.8                        | 14.1                      | 74.2                                     | 528.6  | 510.5                                     | 432.8  | — 2.5   |
| Oy Suomen Autoteol-<br>lisuus Ab .....  | 1 766                                 | 267.0                                 | 74.1   | 7.9                         | 4.4                       | 4.4                                      | 13.1   | 25.1                                      | 3.4  | 1.4   |
| Suomen Malmi Oy ...   | 71                                    | 8.4                                   | 2.7  | 0.2                         | 0.1                       | 1.0                                      | 1.9  | 2.7                                       | 2.8  | 0.0   |
| Valmet Oy .....   | 13 289                                | 1 635.2                               | 463.9  | 75.4                        | 6.6                       | 65.5                                     | 231.0  | 456.7                                     | 376.6  | 5.3   |
| <i>Puunjalostusteollisuus —<br/>Träförädlingsindustri —<br/>Woodworking industry</i> .. | 20 818                                | 2 898.7                               | 743.7  | 290.0                       | 37.8                      | 79.4                                     | 837.4  | 1 297.5                                   | 623.8  | — 54.4  |
| Enso Gutzeit Oy .....   | 16 511                                | 2 172.1                               | 596.3  | 231.8                       | 33.3                      | 54.1                                     | 757.0  | 1 162.8                                   | 540.0  | — 45.1  |
| Veitsiluoto Oy .....  | 4 307                                 | 726.6                                 | <sup>2)</sup> 147.4                                      | 58.2                        | 4.5                       | 25.3                                     | 80.4   | 134.7                                     | 83.8   | — 9.3   |
| <i>Kemian teollisuus —<br/>Kemisk industri —<br/>Manufacture of chemicals</i>           | 11 407                                | 6 624.7                               | 405.4  | 216.4                       | 61.3                      | 334.0                                    | 554.5  | 519.4                                     | 303.2  | — 7.5   |
| Neste Oy .....  | 3 638                                 | 5 242.4                               | 148.4  | 135.8                       | 50.5                      | 246.0                                    | 545.5  | 319.5                                     | 203.2  | — 1.0   |
| Kemira Oy .....   | 7 769                                 | 1 382.3                               | 257.0  | 80.6                        | 10.8                      | 88.0                                     | 9.0  | 199.9                                     | 100.0  | — 6.5   |
| <i>Voimayhtiöt —<br/>Kraftbolag —<br/>Energy companies</i> .....                        | 4 624                                 | 1 646.2                               | 186.2  | 304.5                       | 41.2                      | 281.1                                    | 953.1  | 450.5                                     | 385.3  | 2.4   |
| Imatran Voima Oy ..   | 4 041                                 | 1 435.9                               | 162.7  | 232.4                       | 32.3                      | 186.6                                    | 918.8  | 311.4                                     | 249.2  | 0.4   |
| Kemijoki Oy .....   | 583                                   | 210.3                                 | 23.5   | 72.1                        | 8.9                       | 94.5                                     | 34.3   | 139.1                                     | 136.1  | 2.0   |
| <i>Muut — Övriga — Others</i>   | 9 021                                 | 2 114.6                               | 327.2  | 38.5                        | 2.2                       | 98.8                                     | 393.1  | 827.8                                     | 139.6  | 462.1   |
| Oy Alko Ab .....  | 2 931                                 | 1 339.6                               | 147.4  | 6.5                         | 1.8                       | 49.7                                     | 161.7  | 758.8                                     | 9.6  | 461.7   |
| Finnair Oy .....  | 4 353                                 | 674.5                                 | 158.1  | 29.7                        | —                         | 47.0                                     | 229.8  | 61.4                                      | 60.0   | 1.1   |
| Oy Pohjolan Liikenne<br>Ab .....  | 731                                   | 40.5                                  | 21.7   | 2.3                         | 0.4                       | 2.1                                      | 1.6  | 7.6                                       | 6.0  | — 0.7   |
| Televa Oy <sup>3)</sup> .....   | 1 006                                 | <sup>4)</sup> 60.0                    | ..   | ..                          | ..                        | ..                                       | ..   | ..  | 16.0   | ..  |
| Valco Oy <sup>5)</sup> .....  | ..                                    | ..                                    | ..   | ..                          | ..                        | ..                                       | ..   | ..  | 48.0   | ..  |
| <b>Luottolaitokset —<br/>Kreditinrättningar —<br/>Credit institutions</b> ...           | 142                                   | ..                                    | 7.6  | 149.7                       | 5.8                       | 13.5                                     | 428.5  | 279.3                                     | 241.2  | 10.5  |
| Kehitysaluerahasto<br>Oy .....  | 116                                   | ..                                    | 6.2  | 31.3                        | —                         | 6.9                                      | 111.6  | 212.9                                     | 205.2  | 4.4   |
| Suomen Vientiluotto<br>Oy — Finlands Ex-<br>portkredit Ab ....                          | 26                                    | ..                                    | 1.4  | 118.4                       | 5.8                       | 6.6                                      | 316.9  | 66.4                                      | 36.0   | 6.1   |
| <b>Kaikkiaan — Samman-<br/>lagt — Total</b> .....                                       | 77 953                                | 17 335.3                              | 2 820.4  | 1 205.0                     | 178.6                     | 1 006.1                                  | 4 360.7                                      | 4 721.2                                   | 2 775.8                                      | 426.3   |

<sup>1)</sup> Pl. tytäryhtiöt — <sup>2)</sup> Tehtailla — <sup>3)</sup> Muodostettu 1. 9. 1976 Televasta — <sup>4)</sup> Televan ja Televa Oyn kokonaisliikevaihto v. 1976 —

<sup>5)</sup> Perustettiin 1. 2. 1976.

<sup>1)</sup> Exkl. dotterbolagen — <sup>2)</sup> I fabriker — <sup>3)</sup> Ombildad 1. 9. 1976 av Televa — <sup>4)</sup> Televas och Televa Oys totalomsättning år 1976 —

<sup>5)</sup> Grundades 1. 2. 1976.

<sup>1)</sup> Excl. subsidiary companies — <sup>2)</sup> In factories — <sup>3)</sup> Re-established of Televa on 1 September 1976 — <sup>4)</sup> The total turnover of Televa and Televa Oy in 1976 — <sup>5)</sup> Founded on 1 Feb. 1976.

Lähde — Källa — Source: Valtion yhtiöt — State companies (F)

**135. Valtion liikeyritykset <sup>1)</sup> vuosina 1945—1976 — Statens affärsföretag <sup>1)</sup> åren 1945—1976**  
*State enterprises <sup>1)</sup>*

| Yritys<br>Företag<br>Enterprise   | Käyttötulot<br>Drifts-<br>inkomster<br>Working<br>revenue | Käyttömenot<br>Drifts-<br>utgifter<br>Working<br>expenditure | Käyttö-<br>yli jäämä<br>Driftsvinst<br>Working<br>profit | Budjetoitu<br>rahoituskate<br>tai lisärahoi-<br>tustarve — <sup>2)</sup> | Erotus:<br>+ lisätuloa<br>— lisämenoja<br>— <sup>3)</sup> |
|---|---|--|--|--|---|
|   | 1 000 mk  |  |  |  |   |
| <b>1976</b>   |   |  |  |  |   |
| <b>Liikennelaitokset — Trafikinrättningar —</b><br><i>Transport and communications .....</i>  | <b>3 728 739</b>  | <b>3 827 553</b>   | <b>— 98 814</b>  | <b>+ 17 201</b>  | <b>—116 015</b>   |
| Valtionrautatiet — Statsjärnvägarna — <i>State</i><br><i>railways .....</i>   | 1 155 075   | 1 641 565  | —486 490   | —357 516   | —128 974  |
| Valtionrautat, tuotantolait, ym. — Statsjärn-<br>vägarnas produktionsanlägg. o.d. — <i>Pro-</i><br><i>duction units etc. of the State railways ....</i> | 364 486   | 368 003  | — 3 517  | — 22 496   | + 18 979  |
| Posti- ja lennätinlaitos — Post- och tele-<br>grafverket — <i>Post and telegraph services ..</i>  | 2 150 586   | 1 756 835  | +393 751   | +396 333   | — 2 582   |
| Posti- ja lennätinlaitoksen konepajat — Post-<br>och telegrafverkets mekaniska verkstäder —<br><i>Post and telegraph workshops .....</i>                | 58 592  | 61 150   | — 2 558  | + 880  | — 3 438   |
| <b>Muu valtion liiketoiminta — Statens övriga</b><br><b>affärsverksamhet — Other enterprises .....</b>  | <b>881 503</b>  | <b>876 140</b>   | <b>+ 5 363</b>   | <b>+ 24 641</b>  | <b>— 19 278</b>   |
| Valtion ravitsemiskeskus — Statens förpläg-<br>nadscentral — <i>State food supply centre ....</i>   | 37 283  | 36 170   | + 1 113  | —  | + 1 113   |
| Valtion painatuskeskus — Statens tryckeri-<br>central — <i>Government Printing Centre ....</i>  | 59 331  | 54 076   | + 5 255  | + 2 801  | + 2 454   |
| Valtion tietokonekeskus - Statens datamaskin-<br>central — <i>Finnish State Computer Centre ..</i>  | 62 997  | 47 832   | + 15 165   | + 8 320  | + 6 845   |
| Puolustuslaitoksen teollisuus- ja liiketoiminta<br>Försvarsväsendets industri- och affärs-<br>verksamhet — <i>Defence industries .....</i>              | 72 244  | 76 281   | — 4 037  | + 4 072  | — 8 109   |
| Valtion hankintakeskus — Statens upphand-<br>lingscentral — <i>State purchasing centre ....</i>   | 14 301  | 12 789   | + 1 512  | + 973  | + 539   |
| Valtion polttoainekeskus — Statens bränsle-<br>central — <i>State fuel centre .....</i>   | 193 992   | 215 278  | — 21 286   | —  | — 21 286  |
| Valtion margariinitehdas — Statens margarin-<br>fabrik — <i>The State margarine factory .....</i>   | 12 489  | 12 364   | + 125  | + 55   | + 70  |
| Maanmittaushallituksen karttapaino — Lant-<br>måteristyrrelsens karttryckeri — <i>The map</i><br><i>printing office of the Board of Surveying ....</i>  | 9 822   | 8 954  | + 868  | + 649  | + 219   |
| Metsähallituksen metsät — Forststyrelsens<br>skogar — <i>Forests of the National Board of</i><br><i>Forestry .....</i>                                  | 404 099   | 397 819  | + 6 280  | + 5 446  | + 834   |
| Metsäntutkimuslaitoksen metsät — Skogs-<br>forskningsinstitutets skogar — <i>Forests of</i><br><i>the Forest Research Institute .....</i>               | 6 668   | 5 445  | + 1 223  | + 1 518  | — 295   |
| Maatalouden tutkimuskeskus — Lantbrukets<br>forskningscentral — <i>Agricultural Research</i><br><i>Centre .....</i>                                     | 8 277   | 9 132  | — 855  | + 807  | — 1 662   |
| <b>Yhteensä <sup>4)</sup> — Summa <sup>4)</sup> — Total <sup>4)</sup></b>   | <b>4 610 242</b>  | <b>4 703 693</b>   | <b>— 93 451</b>  | <b>+ 41 842</b>  | <b>—135 293</b>   |
| <b>Vuonna — År — Year 1975 <sup>4)</sup>.....</b>   | <b>3 594 307</b>  | <b>4 028 573</b>   | <b>—434 266</b>  | <b>—317 711</b>  | <b>—116 555</b>   |
| » » » 1974 .....  | 2 989 500   | 3 139 447  | —149 947   | — 94 919   | — 55 028  |
| » » » 1973 .....  | 2 310 956   | 2 441 788  | —130 832   | —117 263   | — 13 569  |
| » » » 1970 .....  | 1 689 926   | 1 702 166  | — 12 239   | — 45 506   | + 33 267  |
| » » » 1965 .....  | 1 144 236   | 1 153 828  | — 9 592  | — 22 184   | + 12 593  |
| » » » 1960 .....  | 767 817   | 697 896  | 69 921   | ..   | ..  |
| » » » 1955 .....  | 498 215   | 472 904  | 25 311   | ..   | ..  |
| » » » 1950 .....  | 360 465   | 369 730  | — 9 265  | ..   | ..  |
| » » » 1945 .....  | 110 214   | 114 207  | — 3 993  | ..   | ..  |

<sup>1)</sup> Vuodesta 1972 pl. maatilat — <sup>4)</sup> Pl. valtion maitotalouskoelaitoksen meijeri.

<sup>2)</sup> Fr.o.m. 1972 exkl. lägenheter — <sup>3)</sup> Budgeterad finansieringstäckning eller behov av tilläggsfinansiering — <sup>3)</sup> Skillnad: + tilläggs-inkomst, — tilläggskostnader — <sup>4)</sup> Exkl. statens mejeri vid försöksanstalten för mjölkhus-hållning.

<sup>4)</sup> Since 1972 excl. farms — <sup>2)</sup> Budgeted financing cover or additional funds required — <sup>3)</sup> Difference: + additional income, — additional expenditure — <sup>4)</sup> Excl. experimental dairy.

Lähde — Källa — Source: Hallituksen kertomus valtiovarain hoidosta ja tilasta; Valtion tilinpäätös — Regeringens relation angående statsverkets förvaltning och tillstånd; Statens bokslut — The Government Report on the administration of the finances of the State (F, Sw); Financial Accounts of the State (F, Sw)



136. Suomen Pankin tila vuosina 1975—1977  
Finlands Banks ställning under åren 1975—1977  
Balance sheet of the Bank of Finland

|   | 1975         | 1976          | 1977          |
|---|--------------|---------------|---------------|
| <b>Vastaavaa — Aktiva — Assets</b>  | 1 000 000 mk |               |               |
| Kulta ja valuuttasaamiset — Guld och valutafordringar — <i>Gold and foreign exchange receivables</i> .....                | 1 950        | 1 801         | 2 139         |
| Muut ulkomaiset saamiset — Övriga fordringar på utlandet — <i>Other foreign receivables</i> .....                         | 1 274        | 1 660         | 1 959         |
| Saamiset rahoituslaitoksilta — Fordringar på finansieringsinstitut — <i>Receivables from financial institutions</i> ..... | 4 260        | 4 674         | 5 420         |
| Liikepankkien shekkitilit — Affärsbankernas checkräkningar — <i>Cheque accounts of the commercial banks</i> .....         | 133          | 174           | 110           |
| Diskontatut vekselit — Diskonterade växlar — <i>Discounted bills</i> .....  | 3 385        | 2 920         | 3 091         |
| Joukkovelkakirjat — Masskuldebrev — <i>Bonds</i> .....  | 327          | 332           | 354           |
| Päiväluotot — Dagslån — <i>Call money market advances</i> .....   | 373          | 1 204         | 1 804         |
| Muut — Övriga — <i>Other financial institution receivables</i> .....  | 42           | 44            | 61            |
| Saamiset julkiselta sektorilta — Fordringar på den offentliga sektorn — <i>Receivables from the public sector</i> .....   | 339          | 447           | 391           |
| Joukkovelkakirjat — Masskuldebrev — <i>Bonds</i> .....  | 70           | 67            | 60            |
| Valtion metallirahavastuu — Statens metallmyntsansvar — <i>Total coinage</i> ..   | 256          | 279           | 304           |
| Muut — Övriga — <i>Other public sector receivables</i> .....  | 13           | 101           | 27            |
| Saamiset yrityksiltä — Fordringar på företag — <i>Receivables from corporations</i>                                       | 933          | 1 400         | 1 416         |
| Uusientivekselit — Nyexportväxlar — <i>New export bills</i> .....   | 128          | 165           | 194           |
| Kotimaisten toimitusten rahoitus — Finansiering av inhemska leveranser — <i>Financing of domestic deliveries</i> .....    | 402          | 554           | 714           |
| Joukkovelkakirjat — Masskuldebrev — <i>Bonds</i> .....  | 223          | 198           | 214           |
| Muut — Övriga — <i>Other corporate receivables</i> .....  | 180          | 483           | 294           |
| Muut varat — Övriga tillgångar — <i>Other assets</i> .....  | 47           | 53            | 85            |
| <b>Vastattavaa — Passiva — Liabilities</b>  |              |               |               |
| Valuuttavelat — Valutaskulder — <i>Foreign exchange liabilities</i> .....   | 172          | 101           | 94            |
| Muut ulkomaiset velat — Övriga utländska skulder — <i>Other foreign liabilities</i>                                       | 1 385        | 1 923         | 3 447         |
| Liikkeessä oleva raha — Utelöpande sedlar o. mynt — <i>Notes and coins in circulation</i>                                 | 2 855        | 2 885         | 3 167         |
| Liikkeessä olevat talletustodistukset — Utelöpande depositionsbevis — <i>Deposit certificates in circulation</i> .....    | 250          | —             | 200           |
| Velat rahoituslaitoksille — Skulder till finansieringsinstitut — <i>Claims of financial institutions</i> .....            | 125          | 1 143         | 1 194         |
| Päivätalletukset — Dagsdepositioner — <i>Call money market deposits</i> .....   | 96           | 1 137         | 850           |
| Pääomantuontitalletukset — Kapitalimportdepositioner — <i>Capital import deposits</i> .....                               | —            | —             | 246           |
| Muut — Övriga — <i>Other financial institution claims</i> .....   | 29           | 6             | 98            |
| Velat julkiselle sektorille — Skulder till den offentliga sektorn — <i>Claims of the public sector</i> .....              | 1 301        | 1 133         | 328           |
| Suhdannerahastotalletukset — Konjunkturfondsdepositioner — <i>Counter-cyclical reserves</i> .....                         | 155          | 59            | 36            |
| Pääomantuontitalletukset — Kapitalimportdepositioner — <i>Capital import deposits</i> .....                               | —            | —             | 287           |
| Tuontitalletukset — Importdepositioner — <i>Import deposits</i> .....   | 1 135        | 973           | —             |
| Muut — Övriga — <i>Other public sector claims</i> .....   | 11           | 101           | 5             |
| Velat yrityksille — Skulder till företag — <i>Claims of corporations</i> .....  | 539          | 308           | 242           |
| Investointitalletukset — Investeringsdepositioner — <i>Investment deposits</i> ..   | 73           | 58            | 35            |
| Pääomantuontitalletukset — Kapitalimportdepositioner — <i>Capital import deposits</i> .....                               | 450          | 242           | 181           |
| Muut — Övriga — <i>Other corporate claims</i> .....   | 16           | 8             | 26            |
| Muut velat — Övriga skulder — <i>Other liabilities</i> .....  | 15           | 13            | 13            |
| Arvonjärjestelytilit — Värde-regleringsräkningar — <i>Equalization accounts</i> .....                                     | 331          | 592           | 671           |
| Oma pääoma — Eget kapital — <i>Capital accounts</i> .....   | 1 830        | 1 937         | 2 054         |
| Kantarahasto — Grundfond — <i>Primary capital</i> .....   | 1 400        | 1 400         | 1 400         |
| Vararahasto — Reservfond — <i>Reserve fund</i> .....  | 237          | 334           | 436           |
| Tulostili — Resultaträkning — <i>Net earnings</i> .....   | 193          | 203           | 218           |
| <b>Taseen loppusumma — Balansens slutsumma — Total</b>  | <b>8 803</b> | <b>10 035</b> | <b>11 410</b> |

Lähde — Källa — *Source*: Suomen Pankki, tiedotus- ja julkaisuosasto; Suomen Pankin vuosikirja — Finlands Bank, informations- och publikationsavdelning; Finlands Banks årsbok — *Bank of Finland, information and publications department; Yearbook of the Bank of Finland*

137. Suomen Pankin setelinanto vuosina 1965—1977  
Finlands Banks sedelutgivning åren 1965—1977  
Note Issue of the Bank of Finland

| Vuosi<br>År | Setelinanto-oikeus<br>Sedelutgivningsrätt<br>Right of note issue   |  |                            | Käytetty setelinanto-oikeus<br>Begagnad sedelutgivningsrätt<br>Used right of note issue |  |  |                            |                           | Setelinantovara<br>Sedelutgivningsreserv<br>Note reserve  |  |
|-------------|--|--|----------------------------|---|--|--|----------------------------|---------------------------|---|--|
|             | Ensisijainen<br>kate<br>Ordinarie<br>täckning<br>Ordinary<br>cover | Toissijainen<br>kate<br>Supplementär<br>täckning<br>Supplementary<br>cover | Yhteensä<br>Summa<br>Total | Liikkeessä<br>olevat setelit<br>Utelöpande<br>sedlar<br>Notes in<br>circulation         | Vaadittavissa<br>maksuttavat<br>sitoumukset<br>Vid anfordran<br>betalbara för-<br>bindelser — 1) | Shekkitoistoista<br>nostamatta<br>Innestående<br>checkkredit<br>Unutilized<br>cheque credits | Yhteensä<br>Summa<br>Total | Määrä<br>Belopp<br>Amount | % setelinanto-<br>oikeudesta<br>i % av sedelut-<br>givningsrätten<br>per cent of right<br>of note issue |  |
|             | 1 000 000 mk   |  |                            |   |  |  |                            |                           |   |  |
| 1965 .....  | 945  | 500  | 1 445                      | 1 029   | 98   | 5  | 1 132                      | 313                       | 22  |  |
| 1966 .....  | 637  | 700  | 1 337                      | 1 106   | 180  | 5  | 1 291                      | 47                        | 3   |  |
| 1967 .....  | 799  | 700  | 1 499                      | 1 052   | 140  | 3  | 1 195                      | 304                       | 20  |  |
| 1968 .....  | 1 477  | 700  | 2 177                      | 1 160   | 137  | 6  | 1 302                      | 876                       | 40  |  |
| 1969 .....  | 1 433  | 500  | 1 933                      | 1 298   | 124  | 0  | 1 422                      | 511                       | 26  |  |
| 1970 .....  | 1 965  | 500  | 2 465                      | 1 344   | 126  | 1  | 1 470                      | 995                       | 40  |  |
| 1971 .....  | 2 776  | 500  | 3 276                      | 1 479   | 358  | 1  | 1 838                      | 1 358                     | 41  |  |
| 1972 .....  | 2 846  | 341  | 3 187                      | 1 730   | 136  | 0  | 1 866                      | 1 321                     | 41  |  |
| 1973 .....  | 2 395  | 1 204  | 3 599                      | 1 907   | 178  | 0  | 2 085                      | 1 514                     | 42  |  |
| 1974 .....  | 2 141  | 1 500  | 3 641                      | 2 260   | 497  | 1  | 2 758                      | 884                       | 24  |  |
| 1975 .....  | 2 282  | 1 500  | 3 782                      | 2 617   | 229  | 2  | 2 848                      | 934                       | 25  |  |
| 1976 .....  | 2 307  | 1 500  | 3 807                      | 2 635   | 131  | 1  | 2 767                      | 1 040                     | 27  |  |
| 1977 .....  | 2 691  | 1 500  | 4 191                      | 2 892   | 232  | 2  | 3 126                      | 1 065                     | 25  |  |

1) Liabilities payable on demand.

138. Suomen Pankin soveltamia korkoja vuosina 1950—1978  
Räntor tillämpade av Finlands Bank åren 1950—1978  
Interest rates applied by the Bank of Finland

| Päivästä 1)<br>Från 1)<br>From 1) | Liikepankkien<br>keskuspankkiluoton<br>peruskorko 2)<br>Grundränta för<br>affärsbankernas<br>centralbankskredit 2)<br>Official discount rate<br>of the Bank<br>of Finland 2) | Pankkivaltuusmiesten määräämät<br>diskonttokoron rajat<br>Av bankfullmäktige fastslagna<br>gränser för diskontråntan — 4) |                                   |
|-----------------------------------|--|---|-----------------------------------|
|                                   |  | Alaraja — Minimum<br>Minimum<br>%   | Yläraja — Maximum<br>Maximum<br>% |
| 3. XI 1950 .....                  | 7 3/4  | 7 3/4   | 8 3/4                             |
| 16. XII 1951 .....                | 5 3/4  | 5 3/4   | 6 3/4                             |
| 1. XII 1954 .....                 | 5  | 5   | 7 1/2                             |
| 19. IV 1956 .....                 | 6 1/2  | 6 1/2   | 8                                 |
| 8. XI 1956 .....                  | 7 1/2  | 7 1/2   | 8                                 |
| 1. X 1958 .....                   | 7 1/4  | 7 1/4   | 8 1/2                             |
| 1. III 1959 .....                 | 6 3/4  | 6 3/4   | 7 1/2                             |
| 1. IV 1959 .....                  | 6 3/4  | 6 3/4   | 7 1/2                             |
| 30. III 1962 .....                | 8  | 7   | 8 1/2                             |
| 28. IV 1962 .....                 | 3) 7   | 6   | 7 1/2                             |
| 12. XII 1969 .....                | 7  | 6   | 9                                 |
| 1. VI 1971 .....                  | 8 1/2  | 7   | 9                                 |
| 1. I 1972 .....                   | 7 3/4  | 7   | 9                                 |
| 1. VII 1973 .....                 | 9 1/4  | 7 1/2   | 10 1/2                            |
| 1. X 1977 .....                   | 8 1/4  | 6 1/2   | 9 1/2                             |

1) Suomen Pankki avasi 1. 9. 1975 päiväluottomarkkinat. Sovelletavan koron ylärajaksi pankkivaltuusmiehet asetsivat 30 %. 1. 6. 1976—31. 12. 1977 koron yläraja oli 25 %. 1. 1. 1978 lähtien yläraja on 24 % — 2) Tämän peruskoron lisäksi Suomen Pankki on perinyt rahalaitoksilta lisäkorkoa näiden velan ylittävissä määrättyt rajat, ei kuitenkaan vuoden 1970 aikana — 3) Eräissä tapauksissa on 1. 11. 1965—31. 10. 1966 sovellettu alempaa 6 %:n korkoa.

1) Finlands Bank öppnade 1. 9. 1975 dagslänemarknaden. Riksdagens bankfullmäktige fastställde övre gränsen för räntan som tillämpas på marknaden till 30 %. 1. 6. 1976—31. 12. 1977 var den övre gränsen 25 %. Sedan 1. 1. 1978 är den övre gränsen 24 % — 2) Förutom denna grundränta har Finlands Bank inkasserat tillägsränta av penninginrättningarna då deras skuld överstigit en viss gräns, dock inte under år 1970 — 3) I vissa fall har 1. 11. 1965—31. 10. 1966 tillämpats en lägre 6 %:s ränta.

1) The Bank of Finland established a call money market on September 1, 1975. The upper limit on the rate was set at 30 % by the Bank Supervisors delegated by the Parliament. As of June 1, 1976 up till December 31, 1977 the upper limit was 25 %. As of January 1, 1978 the upper limit is 24 % — 2) In addition to the basic rate, the Bank of Finland has charged a penalty rate when the debt of a credit institution has exceeded certain limits. This was not followed in 1970 — 3) In certain cases a lower rate of interest, 6 per cent, was applied from November 1, 1965 to October 31, 1966 — 4) Range of discount rate set by Bank Supervisors.

Lähde — Källa — Source: Suomen Pankki, tiedotus- ja julkaisuosasto; Suomen Pankin vuosikirja — Finlands Bank, informations- och publikationsavdelning; Finlands Banks årsbok — Bank of Finland, information and publications department; Yearbook of the Bank of Finland

**139. Suomen Pankin valuuttavaranto vuosina 1959—1977—Finlands Banks valutareserv åren 1959—1977**  
*Currency reserve of the Bank of Finland*

| Valuuttaryhmät<br>Valutagrupper<br>Groups of currency   | Vuoden lopussa — Vid slutet av året — End of year |            |            |            |            |            |            |
|---|---|------------|------------|------------|------------|------------|------------|
|   | 1959  | 1960       | 1961       | 1962       | 1963       | 1964       | 1965       |
|   | 1 000 000 mk                                      |            |            |            |            |            |            |
| 1. Kulta — Guld — Gold .....  | 84  | 91         | 104        | 135        | 135        | 190        | 267        |
| 2. Erityiset nosto-oikeudet — Särskilda dragningsrätter<br><i>Special drawing rights</i> .....  | —   | —          | —          | —          | —          | —          | —          |
| 3. Kultaosuus Kansainvälisessä Valuuttarahastossa —<br>Guldtranchen i Internationella Valutafonden —<br><i>IMF Gold Tranche</i> ..... | —   | —          | —          | —          | —          | —          | 46         |
| 4. Vaihdeettavat valuutat — Konvertibla valutor —<br><i>Convertible currencies</i> .....  | 497   | 442        | 403        | 330        | 478        | 708        | 483        |
| 5. Sidotut valuutat — Övriga valutor — <i>Other currencies</i>  | 128   | 112        | 171        | 156        | 121        | —9         | 20         |
| 6. <b>Yhteensä — Summa — Total</b>  | <b>709</b>  | <b>645</b> | <b>678</b> | <b>621</b> | <b>734</b> | <b>889</b> | <b>816</b> |

| Vuoden lopussa — Vid slutet av året — End of year |            |            |              |              |              |              |                    |              |              |              |              | Vuosineljänneksen lopussa 1977<br>Vid utg. av kvartalen år 1977<br>At the end of quarters in 1977 |              |              |              |
|---|------------|------------|--------------|--------------|--------------|--------------|--------------------|--------------|--------------|--------------|--------------|---|--------------|--------------|--------------|
| 1966  | 1967       | 1968       | 1969         | 1970         | 1971         | 1972         | 1973 <sup>1)</sup> | 1974         | 1975         | 1976         | I            | II  | III          | IV           |              |
| 1 000 000 mk                                      |            |            |              |              |              |              |                    |              |              |              |              |   |              |              |              |
| 1.  | 144        | 189        | 190          | 189          | 121          | 205          | 205                | 121          | 121          | 121          | 121          | 127   | 127          | 127          | 133          |
| 2.  | —          | —          | —            | —            | 98           | 197          | 283                | 285          | 286          | 278          | 236          | 221   | 206          | 191          | 204          |
| 3.  | 100        | —          | —            | 173          | 280          | 268          | 268                | 268          | —            | —            | —            | —   | —            | —            | —            |
| 4.  | 274        | 458        | 1 113        | 893          | 1 302        | 1 920        | 1 814              | 1 155        | 1 047        | 1 011        | 1 005        | 944   | 632          | 754          | 1 265        |
| 5.  | —23        | —21        | —13          | —80          | —63          | —297         | —6                 | 234          | —388         | 368          | 440          | 635   | 693          | 923          | 537          |
| 6.  | <b>495</b> | <b>626</b> | <b>1 290</b> | <b>1 175</b> | <b>1 738</b> | <b>2 293</b> | <b>2 564</b>       | <b>2 063</b> | <b>1 334</b> | <b>1 778</b> | <b>1 802</b> | <b>1 927</b>  | <b>1 658</b> | <b>1 995</b> | <b>2 139</b> |

<sup>1)</sup> Uuden kirjanpitolain voimaantulon vuoksi Suomen Pankintase on vuoden 1974 tilinpäätöksen yhteydessä uudistettu. Uudistetun tiliryhmittelyn mukaiset luvut laskettu takautuvasti ainoastaan vuoden 1973 lopun tilanteelle.

<sup>2)</sup> På grund av att den nya bokföringslagen har trätt i kraft, har balansen i Finlands Bank förnyats i samband med bokslutet för år 1974. Talen i anslutning till den ombildade kontogrupperingen har räknats återgående endast så, att de motsvarar det läge, som rådde vid slutet av år 1973.

<sup>3)</sup> The balance sheet of the Bank of Finland was revised on Dec. 31, 1974 in connection with the revision of accounting legislation. In accordance, with the new grouping of accounts, numbers have regressively been computed only for the situation at the end of 1973.

**140. Suomen pitkäaikainen ulkomainen velka vuosien 1938—1977 lopussa**  
**Finlands långfristiga utländska skuld vid utgången av åren 1938—1977**  
*Finland's long-term foreign debt on 31 December*

| Vuosi<br>År<br>Year | Valtion<br>Statens<br>Of the State   |   | Kuntien ja seurak.<br>Kommuners och<br>församlingars — <sup>1)</sup> |   | Luottolaitosten<br>Kredit-<br>anstalters — <sup>2)</sup>            |   | Muiden<br>Övrigas<br>Of others                                      |   | Suorat sijoitukset<br>Direkta<br>investeringar — <sup>3)</sup> |   | Yhteensä<br>Summa<br>Total                        |  | Yhteensä<br>Summa<br>Total |
|---------------------|--|---|--|---|---|---|---|---|--|---|---|--|----------------------------|
|                     | Velkakirjalainat<br>Skuldsedellån<br>Loans on pro-<br>missory notes                  | Obligaatiolainat<br>Obligaationslån<br>Bond loans | Velkakirjalainat<br>Skuldsedellån<br>Loans on pro-<br>missory notes  | Obligaatiolainat<br>Obligaationslån<br>Bond loans | Velkakirjalainat<br>Skuldsedellån<br>Loans on pro-<br>missory notes | Obligaatiolainat<br>Obligaationslån<br>Bond loans | Velkakirjalainat<br>Skuldsedellån<br>Loans on pro-<br>missory notes | Obligaatiolainat<br>Obligaationslån<br>Bond loans | Suorat sijoitukset<br>Direkta<br>investeringar — <sup>3)</sup> | Velkakirjalainat<br>Skuldsedellån<br>Loans on pro-<br>missory notes | Obligaatiolainat<br>Obligaationslån<br>Bond loans | Suorat sijoitukset<br>Direkta<br>investeringar — <sup>3)</sup> |                            |
|                     | 1 000 000 mk, päivän kurssin mukaan — enligt dagskurs — at current rates of exchange |   |  |   |   |   |   |   |  |   |   |  |                            |
| 1938                | 5  | 5   | 1  | 4   | —   | 9   | —   | 1   | ..   | 6   | 19  | ..   | 24                         |
| 1945                | 177  | 22  | 0  | 8   | —   | 14  | —   | 1   | ..   | 177   | 45  | ..   | 222                        |
| 1950                | 636  | 16  | 0  | 9   | 23  | 27  | 10  | —   | ..   | 669   | 52  | ..   | 721                        |
| 1955                | 606  | 12  | 0  | 5   | —   | 80  | 50  | —   | ..   | 657   | 97  | ..   | 754                        |
| 1960                | 719  | 20  | 1  | 3   | 70  | 212   | 190   | —   | ..   | 981   | 234   | ..   | 1 215                      |
| 1965                | 839  | 312   | 3  | 33  | 150   | 421   | 679   | 147   | ..   | 1 671   | 913   | ..   | 2 583                      |
| 1970                | 552  | 1 009   | 12   | 88  | 349   | 771   | 2 709   | 291   | ..   | 3 622   | 2 158   | ..   | 5 781                      |
| 1974                | 121  | 1 065   | 112  | 113   | 718   | 1 199   | 7 570   | 905   | 849  | 8 521   | 3 281   | 849  | 12 650                     |
| 1975                | 518  | 1 135   | 158  | 189   | 1 523   | 1 497   | 11 422  | 1 336   | 1 124  | 13 621  | 4 157   | 1 124  | 18 902                     |
| 1976                | 779  | 1 514   | 328  | 169   | 2 643   | 1 674   | 13 557  | 1 560   | 1 497  | 17 307  | 4 917   | 1 497  | 23 721                     |
| 1977                | 1 300  | 2 176   | 510  | 199   | 4 537   | 1 947   | 15 716  | 2 254   | 1 717  | 22 063  | 6 576   | 1 717  | 30 356                     |

<sup>1)</sup> Of communes and parishes — <sup>2)</sup> Of credit institutions — <sup>3)</sup> Direct investments.

Lähde — Källa — Source: Suomen Pankki, tiedotus- ja julkaisuosasto; Suomen Pankin vuosikirja — Finlands Bank, informations- och publikationsavdelning; Finlands Banks årsbok — Bank of Finland, information and publications department; Yearbook of the Bank of Finland

141. Liikepankkien tilia vuosien 1938—1976 päätyttyä
Affärsbankernas ställning vid utgången av åren 1938—1976
Balance sheet of commercial banks on 31 December, 1938—1976

Table with columns for Vuosi Ar Year, Pankin luku Annual banks, and Vastaava - Aktiva - Assets (Kassa, Kolmimaset raha, Ulkomaiset saamiset, etc.)

142. Kännitysluottopankkien ja -laitosten tilia vuosien 1938—1976 päätyttyä
Hypoteksbankernas och -inrättningarnas ställning vid utgången av åren 1938—1976
Balance sheet of mortgage banks on 31 December, 1938—1976

Table with columns for Vuosi Ar Year, Pankin luku Annual banks, and Vastaava - Aktiva - Assets (Kassa ja kolmi-, pankin talletukset, etc.)

1) Vuosina 1938—1955 KOP:n PYP:n ja HOP:n hypoteekkoasemat m. — 2) Vuosina 1938—1945: eräntyneet korot. 3) Åren 1938—1955 inkl. hypoteksavdelningarna vid KOP, NFB och HAB. 4) Åren 1938—1945: ränta- och HAB. 5) In 1938—1955 incl. mortgage departments of KOP, PYP and HOP. 6) For 1938—1945, interests due on mortgages. Lähde — Källa — Source: SVT VII C; TK:n rahotustilastotomisto — FOS VII C; SCs finansieringsstatistik — OSF VII C; the Division of Financial Statistics of CSO.

143. Postipankin tilia vuosien 1938—1977 päätyttyä
Postbankens ställning vid utgången av åren 1938—1977
Balance sheet of the Postipankki on 31 December, 1938—1977

Table with columns for Vuosi Ar Year, Taseen loppusumma Balance at end of year, and Vastattava - Passiva - Liabilities (Talletukset, Säästöt, Suunnitelmattomat talletukset, etc.)

144. Postipankin tilia vuosien 1938—1977 päätyttyä
Postbankens ställning vid utgången av åren 1938—1977
Balance sheet of the Postipankki on 31 December, 1938—1977

Table with columns for Vuonna Ar Year, Pankin luku Annual banks, and Vastaava - Aktiva - Assets (Kassa ja avistavarat, Rahalliset talletukset, etc.)

1) Vuodesta 1975 ml. Valtion investointirahasto — Från året 1975 inkl. Statens investeringsfond — Since 1975 incl. the State investment fund. Lähde — Källa — Source: SVT VII B; Postipankki — FOS VII B; Postbanken — OSF VII B; Postipankki.

144. Säästöpankit vuosien 1938—1976 päättyessä  
Sparbankerna vid utgången av åren 1938—1976  
Savings banks on 31 December, 1938—1976

| Vuosi<br>År<br>Year | Säästöpankkien luku<br>Antal sparbanker<br>Savings banks | Talletustilien luku<br>Antal depositions-<br>räkningar<br>Number of dep. accounts |           |      | Talletukset<br>Deposits | Säästöpankkien omat<br>rahastot<br>Sparbankernas egna<br>fonder<br>Funds | Talletustilien luku<br>1 000 aukasta kohti<br>Antal depositionsräk-<br>ningar per 1 000 invånare<br>Number of savings accounts<br>per 1 000 population | Vuosi<br>År<br>Year | Säästöpankkien luku<br>Antal sparbanker<br>Savings banks | Talletustilien luku<br>Antal depositions-<br>räkningar<br>Number of dep. accounts |           |    | Talletukset<br>Deposits | Säästöpankkien omat<br>rahastot<br>Sparbankernas egna<br>fonder<br>Funds | Talletustilien luku<br>1 000 aukasta kohti<br>Antal depositionsräk-<br>ningar per 1 000 invånare<br>Number of savings accounts<br>per 1 000 population |
|---------------------|--|---|-----------|------|-------------------------|--|--|---------------------|--|---|-----------|----|-------------------------|--|--|
|                     |  | 1 000   | 1 000 000 | mk   |                         |  |  |                     |  | 1 000   | 1 000 000 | mk |                         |  |  |
| 1938 ..             | 484  | 1 181   | 76.0      | 6.5  | 322                     | 1965 ..  | 365  | 3 408               | 3 009.5  | 100.1   | 739       |    |                         |  |  |
| 1945 ..             | 470  | 1 759   | 175.8     | 8.1  | 465                     | 1966 ..  | 356  | 3 535               | 3 398.1  | 108.5   | 762       |    |                         |  |  |
| 1950 ..             | 444  | 2 002   | 396.9     | 12.1 | 497                     | 1967 ..  | 353  | 3 842               | 3 711.7  | 114.4   | 824       |    |                         |  |  |
| 1955 ..             | 419  | 2 322   | 1 093.3   | 31.1 | 545                     | 1968 ..  | 350  | 3 924               | 4 026.5  | 119.6   | 837       |    |                         |  |  |
| 1957 ..             | 411  | 2 592   | 1 186.5   | 42.4 | 597                     | 1969 ..  | 330  | 3 901               | 4 373.4  | 126.5   | 830       |    |                         |  |  |
| 1958 ..             | 405  | 2 664   | 1 322.2   | 48.6 | 609                     | 1970 ..  | 327  | 3 894               | 4 874.6  | 131.9   | 829       |    |                         |  |  |
| 1959 ..             | 395  | 2 744   | 1 536.8   | 56.0 | 622                     | 1971 ..  | 306  | 3 985               | 5 466.9  | 145.4   | 861       |    |                         |  |  |
| 1960 ..             | 390  | 2 870   | 1 815.8   | 64.7 | 645                     | 1972 ..  | 302  | 4 067               | 6 248.9  | 149.7   | 880       |    |                         |  |  |
| 1961 ..             | 387  | 2 981   | 2 099.0   | 71.4 | 664                     | 1973 ..  | 298  | 4 149               | 7 127.8  | 160.2   | 890       |    |                         |  |  |
| 1962 ..             | 386  | 3 074   | 2 234.4   | 78.3 | 680                     | 1974 ..  | 295  | 4 132               | 8 288.3  | 215.7   | 881       |    |                         |  |  |
| 1963 ..             | 383  | 3 140   | 2 364.5   | 87.7 | 688                     | 1975 ..  | 283  | 4 329               | 9 750.8  | 263.2   | 919       |    |                         |  |  |
| 1964 ..             | 378  | 3 289   | 2 661.9   | 93.7 | 715                     | 1976 ..  | 280  | 4 468               | 11 065.1   | 289.4   | 945       |    |                         |  |  |

145. Säästöpankkien tila vuosien 1938—1976 päättyessä  
Sparbankernas ställning vid utgången av åren 1938—1976  
Balance sheet of savings banks on 31 December, 1938—1976

| Vuosi<br>År<br>Year | Vastaava — Aktiva — Assets |   |  |   |  |  |  |   |   | Vastattava — Passiva — Liabilities  |   |  |                                     |   |  |
|---------------------|----------------------------|---|--|---|--|--|--|---|---|-------------------------------------|---|--|-------------------------------------|---|--|
|                     | Kassa<br>Kassa<br>Cash     | liikepankeilla<br>hos affärsbanker<br>on commercial banks | muilla pankeilla<br>hos andra banker<br>on other banks | Luotot yleisölle<br>Krediter till allmänheten<br>Advances to the public | Joukkovelkakirjat<br>Masskuldebrev<br>Debentures floated in bulk | Osakkeet ja osuudet<br>Aktier och andelar<br>Shares and partnerships | (Käyttöomaisuus) kiinteis-<br>töt ja irtaimistot *)<br>(Anläggninge/fastigheter<br>och inventarier *) — *) | Muut varat<br>Övriga tillgångar<br>Other assets | Taasen loppusumma<br>Balansens slutsumma<br>Total | Ottolainaus<br>Inlåning<br>Deposits | Muut velat<br>Övriga skulder<br>Other liabilities | Kanta- ja vararahastot<br>Grund- och reservfonder<br>Capital and reserve funds | Voittovarat<br>Vinstmedel<br>Profit | Tappiot *)<br>Förluster *)<br>Losses *) |  |
|                     | 1 000 000 mk               |   |  |   |  |  |  |   |   |                                     |   |  |                                     |   |  |
| 1938                | 1.9                        | 8.3   | 0.7  | 61.4  | 8.0  | 0.6  | 2.8  | 0.6   | 84.7  | 77.8                                | 0.5   | 6.0  | 0.5                                 | .                                       |  |
| 1945                | 21.3                       | 46.5  | 2.5  | 87.4  | 34.4   | 1.0  | 3.9  | 1.9   | 198.7   | 188.3                               | 2.4   | 7.9  | 0.2                                 | .                                       |  |
| 1950                | 20.2                       | 27.6  | 3.2  | 355.1   | 30.2   | 2.7  | 13.2   | 5.8   | 458.2   | 419.0                               | 27.1  | 10.7   | 1.4                                 | .                                       |  |
| 1955                | 34.0                       | 90.5  | 7.3  | 964.5   | 44.2   | 8.1  | 61.4   | 12.6  | 1 222.6   | 1 140.0                             | 49.9  | 27.1   | 5.6                                 | .                                       |  |
| 1960                | 77.1                       | 195.4   | 10.9   | 1 549.4   | 54.9   | 6.0  | 135.3  | 20.8  | 2 049.8   | 1 885.6                             | 97.1  | 59.9   | 7.2                                 | .                                       |  |
| 1965                | 104.0                      | 333.7   | 13.1   | 2 609.2   | 49.6   | 16.2   | 278.5  | 43.2  | 3 447.4   | 3 103.9                             | 242.3   | 92.0   | 9.2                                 | .                                       |  |
| 1966                | 111.0                      | 354.0   | 15.6   | 2 951.4   | 60.9   | 16.2   | 333.7  | 60.1  | 3 902.9   | 3 509.8                             | 285.9   | 100.4  | 6.8                                 | .                                       |  |
| 1967                | 109.3                      | 349.7   | 15.8   | 3 247.7   | 69.4   | 16.3   | 389.9  | 68.9  | 4 267.0   | 3 810.0                             | 345.6   | 106.1  | 5.3                                 | .                                       |  |
| 1968                | 143.3                      | 433.7   | 17.1   | 3 448.4   | 72.3   | 24.5   | 427.6  | 87.4  | 4 654.3   | 4 160.9                             | 377.9   | 110.7  | 4.8                                 | .                                       |  |
| 1969                | 142.5                      | 471.1   | 10.2   | 3 802.7   | 80.9   | 24.9   | 462.2  | 92.5  | 5 087.0   | 4 547.2                             | 418.5   | 117.9  | 3.4                                 | .                                       |  |
| 1970                | 151.5                      | 458.9   | 2.4  | 4 342.2   | 93.3   | 24.9   | 492.2  | 88.5  | 5 653.9   | 5 058.3                             | 469.8   | 120.7  | 5.1                                 | .                                       |  |
| 1971                | 175.4                      | 606.5   | 0.4  | 4 795.6   | 94.9   | 25.4   | 547.3  | 105.4   | 6 350.9   | 5 674.5                             | 544.4   | 126.8  | 5.2                                 | .                                       |  |
| 1972                | 188.0                      | 713.6   | —  | 5 503.0   | 157.7  | 27.6   | 593.1  | 125.7   | 7 310.5   | 6 545.6                             | 622.7   | 137.4  | 4.8                                 | .                                       |  |
| 1973                | 277.1                      | 690.5   | —  | 6 495.4   | 216.3  | 27.9   | 669.2  | 164.1   | 8 540.5   | 7 579.2                             | 809.2   | 146.0  | 6.1                                 | .                                       |  |
| 1974                | 116.1                      | 917.8   | —  | 7 716.3   | 278.7  | 195.5  | 586.0  | 195.5   | 10 005.9  | 8 829.6                             | 967.2   | 211.9  | 3.3                                 | 2.8                                     |  |
| 1975                | 139.3                      | 1 080.3   | —  | 9 108.5   | 307.7  | 275.3  | 685.6  | 235.5   | 11 832.2  | 10 412.5                            | 1 153.3   | 260.4  | 3.8                                 | 2.2                                     |  |
| 1976                | 139.2                      | 1 124.9   | —  | 10 616.0  | 307.3  | 253.2  | 743.7  | 288.9   | 13 545.2  | 11 754.9                            | 1 499.3   | 286.6  | 3.5                                 | 0.9                                     |  |

1) Tästä kassavarantona Suomen Pankissa v. 1955 22.4, v. 1967 48.4, v. 1968 40.5 ja v. 1969 27.0 mmk — \*) Sisältää v. 1974 lähtien myös sijoitusomaisuuskiinteistöt — \*) Ennen v. 1974 vastaavan puolella muissa varoissa.

2) I summorna ingår som kassareserv i Finlands Bank år 1955 22.4, år 1967 48.4, år 1968 40.5 och år 1969 27.0 mmk — \*) Innehåller från året 1974 också investeringsfastigheter — \*) Före år 1974 i kolumnen övriga tillgångar på aktivsidan.

3) These include 22.4 mmk in 1955, 48.4 mmk in 1967, 40.5 mmk in 1968 and 27.0 mmk in 1969 as cash reserve in the Bank of Finland — \*) Since 1974 includes also real estates of investment assets — \*) Real estates of fixed assets and movables — \*) Before 1974 incl. in assets (other assets).

Lähde — Källa — Source: SVT VII A, C; TK:n rahoitustilastotoimisto — FOS VII A, C; SC:s byrå för finansieringsstatistik — OSF VII A, C; the Division of financial statistics of CSO

146. Osuuspankkien tila vuosien 1938—1976 päättyessä  
Andelsbankernas ställning vid utgången av åren 1938—1976  
Balance sheet of the co-operative banks on 31 December, 1938—1976

| Vuosi<br>År<br>Year | Vastaava — Aktiva — Assets |  |  |   |   |   |  |   | Vastattava — Passiva — Liabilities                                      |   |   |   |                              |      |
|---------------------|----------------------------|--|--|---|---|---|--|---|---|---|---|---|------------------------------|------|
|                     | Kassa<br>Cash              | Saamiset muilta<br>pankeilta<br>Fordringar hos<br>andra banker — <sup>1)</sup> | Luotot yleisölle<br>Krediter till<br>allmänheten — <sup>2)</sup> | Muut saamiset ja siirto-<br>erät — Andra fordringar<br>o. balanserande poster<br>Other assets | Arvopaperit<br>Värdpapper<br>Securities | Kiinteistöt ja kalusto<br>Fastigh. o. inventarier<br>Real estate and movables | Taseen lopputusuma<br>Balansens slutsumma<br>Total | Talletukset<br>Depositioner<br>Deposits | Velat muille pankkeille<br>Skulder till andra<br>banker — <sup>3)</sup> | Muut velat<br>Övriga skulder<br>Other liabilities | Osuuspankko<br>Andelskapital<br>Capital | Vars- ym. rahastot ja<br>voittovarat<br>Reserv- m. fl. fonder<br>och vinstmedel<br>Reserve funds etc., profit | Tappiot<br>Förluster<br>Loss |      |
|                     | 1 000 000 mk               |  |  |   |   |   |  |   |   |   |   |   |                              |      |
| 1938                | 1 123                      | 0.3  | 2.5  | 20.7  | 0.2                                     | 1.3   | 0.4  | 25.4                                    | 13.8  | 10.4  | 0.2                                     | 0.2   | 0.8                          | 0.00 |
| 1945                | 927                        | 2.9  | 29.4   | 38.3  | 1.0                                     | 11.9  | 0.6  | 84.2                                    | 69.3  | 13.0  | 0.4                                     | 0.3   | 1.2                          | 0.01 |
| 1950                | 684                        | 4.8  | 32.9   | 318.7   | 2.7                                     | 13.0  | 8.3  | 380.4                                   | 216.1   | 157.8   | 2.3                                     | 0.5   | 3.7                          | 0.00 |
| 1955                | 587                        | 10.6   | 57.7   | 686.6   | 7.4                                     | 49.3  | 31.6   | 843.2                                   | 638.8   | 182.3   | 7.1                                     | 0.7   | 14.3                         | 0.01 |
| 1960                | 537                        | 21.7   | 126.9  | 1 081.6   | 9.9                                     | 82.8  | 51.9   | 1 374.8                                 | 1 101.3   | 238.5   | 10.0                                    | 0.9   | 24.1                         | 0.03 |
| 1965                | 489                        | 34.5   | 225.1  | 2 030.6   | 33.4                                    | 149.3   | 136.8  | 2 609.7                                 | 2 009.9   | 514.7   | 48.9                                    | 1.1   | 35.1                         | 0.01 |
| 1969                | 464                        | 50.4   | 475.5  | 2 922.1   | 47.2                                    | 232.1   | 215.3  | 3 943.0                                 | 3 166.4   | 629.6   | 99.0                                    | 1.4   | 46.5                         | 0.38 |
| 1970                | 445                        | 49.2   | 524.2  | 3 403.8   | 48.8                                    | 255.9   | 229.9  | 4 512.1                                 | 3 641.2   | 708.4   | 105.5                                   | 2.5   | 54.5                         | 0.25 |
| 1971                | 424                        | 54.7   | 546.4  | 3 834.0   | 53.1                                    | 275.0   | 260.7  | 5 024.1                                 | 4 059.4   | 753.3   | 146.1                                   | 6.6   | 58.7                         | 0.23 |
| 1972                | 406                        | 63.5   | 628.6  | 4 482.7   | 57.2                                    | 310.2   | 270.5  | 5 813.3                                 | 4 723.2   | 828.3   | 179.5                                   | 12.9  | 69.4                         | 0.06 |
| 1973                | 397                        | 83.9   | 741.5  | 5 305.0   | 78.6                                    | 330.4   | 274.4  | 6 813.9                                 | 5 535.5   | 930.6   | 250.1                                   | 19.2  | 78.5                         | 0.01 |
| 1974                | 390                        | 84.7   | 911.3  | 6 456.8   | 115.3                                   | 388.3   | 288.5  | 8 244.9                                 | 6 693.8   | 476.7   | 931.7                                   | 27.3  | 115.4                        | 0.01 |
| 1975                | 384                        | 102.7  | 1 157.1  | 7 797.9   | 158.2                                   | 467.6   | 330.3  | 10 013.8                                | 8 072.4   | 605.9   | 1 158.3                                 | 35.3  | 141.9                        | 0.01 |
| 1976                | 380                        | 101.2  | 1 270.0  | 9 246.7   | 187.5                                   | 565.4   | 390.5  | 11 761.3                                | 9 289.6   | 902.3   | 1 357.6                                 | 42.9  | 168.9                        | 0.00 |

<sup>1)</sup> Claims on other banks — <sup>2)</sup> Advances to the public — <sup>3)</sup> Liabilities to other banks

Lähde — Källa — Source: SVT VII C, E; Osuuskaassatillastoa; TK:n rahoitustilastotoimisto — FOS VII C, E; Andelskassastatistik; SC:s byrå för finansieringsstatistik — OSF VII C, E; Statistics of Co-operative Credit Societies (F, Sw); Division of financial statistics of CSO

147. Obligaatiolainat vuosina 1938—1976 — Obligationslånen åren 1938—1976  
Bond loans, 1938—1976

| Vuosi<br>År<br>Year | Kuolettamaton määrä vuoden lopussa, markkamääräiset lainat<br>Oamorterat belopp vid utgången av året, lån i mark<br>Amount outstanding at the end of year, loans in marks |   |   |                                |                            | Markkamääräisten obligaatioiden myynnit<br>Försäljning av obligationer i mark<br>Sales of bonds in marks |   |   |                                |                            |
|---------------------|---|---|---|--------------------------------|----------------------------|--|---|---|--------------------------------|----------------------------|
|                     | Valtion <sup>1)</sup><br>Statens <sup>1)</sup><br>Of the State <sup>1)</sup>  | Kuntien ja seura-<br>kuntien<br>kommuners och<br>församlingars<br>Of communes<br>and parishes | Luottolaitosten<br>kreditanstalters<br>Of credit institutions | Muiden<br>övrigas<br>Of others | Yhteensä<br>Summa<br>Total | Valtion <sup>1)</sup><br>Statens <sup>1)</sup><br>Of the State <sup>1)</sup>                             | Kuntien ja seura-<br>kuntien<br>kommuners och<br>församlingars<br>Of communes and<br>parishes | Luottolaitosten<br>kreditanstalters<br>Of credit institutions | Muiden<br>övrigas<br>Of others | Yhteensä<br>Summa<br>Total |
|                     | 1 000 000 mk  |   |   |                                |                            |  |   |   |                                |                            |
| 1938                | 29.7  | 13.1  | 13.0  | 17.9                           | 73.7                       | 2.8  | 1.3   | 3.9   | 4.2                            | 12.2                       |
| 1945                | 376.8   | 17.0  | 12.5  | 9.5                            | 415.8                      | 53.8   | 1.7   | —   | —                              | 60.5                       |
| 1950                | 376.7   | 21.8  | 22.8  | 55.3                           | 476.6                      | 29.9   | 0.4   | 0.0   | 20.3                           | 50.6                       |
| 1955                | 402.6   | 27.4  | 109.1   | 137.7                          | 676.8                      | 107.0  | 4.1   | 18.8  | 2.3                            | 132.2                      |
| 1960                | 631.1   | 47.4  | 221.7   | 156.3                          | 1 056.5                    | 166.8  | 16.0  | 24.4  | 10.8                           | 218.0                      |
| 1965                | 1 460.7   | 36.0  | 383.0   | 196.8                          | 2 076.5                    | 619.6  | 0.3   | 111.4   | 38.7                           | 770.0                      |
| 1969                | 2 024.9   | 32.5  | 527.1   | 226.5                          | 2 811.0                    | 706.1  | 1.8   | 203.1   | 34.0                           | 945.0                      |
| 1970                | 2 265.1   | 32.0  | 671.7   | 336.6                          | 3 305.4                    | 661.7  | 3.0   | 212.4   | 135.9                          | 1 013.0                    |
| 1972                | 2 154.4   | 25.8  | 1 031.2   | 457.4                          | 3 668.8                    | 388.4  | 0.1   | 317.3   | 145.0                          | 850.8                      |
| 1973                | 1 749.6   | 28.3  | 1 316.1   | 644.2                          | 3 738.2                    | 208.2  | 3.3   | 428.3   | 234.7                          | 874.5                      |
| 1974                | 1 524.0   | 24.8  | 1 880.7   | 754.2                          | 4 183.7                    | 231.0  | 0.0   | 722.3   | 172.9                          | 1 126.2                    |
| 1975                | 1 643.8   | 20.5  | 2 243.7   | 960.1                          | 4 868.1                    | 468.2  | —   | 543.5   | 254.0                          | 1 265.7                    |
| 1976                | 2 166.7   | 17.4  | 2 442.5   | 1 020.7                        | 5 647.3                    | 789.2  | —   | 464.6   | 146.9                          | 1 400.7                    |

<sup>1)</sup> Lukuunottamatta valtion vuonna 1927 Suomen Asuntohypoteekkipankille pohjarahastoksi luovuttamia obligaatioita sekä valtion vuoden 1953 vakauttamislainan obligaatioita — <sup>2)</sup> Lukuunottamatta valtion vuoden 1953 vakauttamislainan obligaatioita. Valtion korvausobligatioiden eri vuosina jaetut määrät eivät myöskään sisällä myyntilukuihin.

<sup>3)</sup> Eksklusive de obligationer, som staten år 1927 såsom grundfond överlät till Finlands Bostadshypoteksbank, samt obligationerna till statens konsolideringslån av år 1953 — <sup>4)</sup> Eksklusive obligationerna till statens konsolideringslån av år 1953. Försäljningssiffrorna omfattar icke heller beloppet av de ersättningsobligationer, som staten utdelat under olika år.

<sup>5)</sup> Excluding bonds given by the Government in 1927 to the Residential Mortgage Bank of Finland as initial capital, and bonds of the Treasury Bond Loan of 1953 — <sup>6)</sup> Excluding bonds of the Treasury Bond Loan of 1953, and indemnity bonds distributed in various years.

Lähde — Källa — Source: Suomen Pankki, tiedotus- ja julkaisuosasto — Finlands Bank, informations- och publikationsavdelning — Bank of Finland, information and publications department

148. **Rahalaitosten tulostaseet vuonna 1976 — Penninginrättningarnas resultaträkning år 1976**  
*Profit and loss accounts of banking establishments in 1976*

| Rahalaitos<br>Penninginrättning<br><i>Banking establishments</i>   | Tuotot — Intäkter<br><i>Income</i> |   | Kulut — Kostnader<br><i>Expenditure</i> |  |                                  |  |   |                                  |                                  |
|--|------------------------------------|---|---|--|----------------------------------|--|---|----------------------------------|----------------------------------|
|  | Korot<br>Räntor<br><i>Interest</i> | Muut tuotot<br>Övr. intäkter<br><i>Other income</i> | Korot<br>Räntor<br><i>Interest</i>      | Muut kulut<br>Övr. kostnader<br><i>Other expendit.</i> | Verot<br>Skatter<br><i>Taxes</i> | Poistot<br>Avskrivningar<br><i>Written off</i> | Varausten<br>muutos<br>Reserve-<br>ringarnas<br>förändring<br><i>Net change<br/>of reserves</i> | Voitto<br>Vinst<br><i>Profit</i> | Tappio<br>Förlust<br><i>Loss</i> |
|  | 1 000 000 mk                       |   |   |  |                                  |  |   |                                  |                                  |
| Suomen Pankki — Finlands<br>Bank — <i>Bank of Finland</i> ..   | 631.3                              | 58.5  | 106.4                                   | 130.0  | —                                | 12.2   | —   | 203.3                            | —                                |
| Liikepankit <sup>1)</sup> — Affärsbanker-<br>na <sup>1)</sup> — <i>Commercial banks</i> <sup>1)</sup> ..             | 2 632.5                            | 735.2   | 1 829.5                                 | 1 122.4  | 73.2                             | 139.8  | —90.6   | 112.3                            | —                                |
| Kiinnitysluottopankit ja<br>-laitokset — Hypoteks-<br>bankerna o. -inrättningar-<br>na — <i>Mortgage banks</i> ..... | 439.4                              | 12.4  | 390.7                                   | 17.4   | 11.8                             | 1.5  | —18.3   | 12.2                             | —                                |
| Säästöpankit — Sparbankerna<br>— <i>Savings banks</i> .....  | 1 152.3                            | 192.9   | 719.3                                   | 538.0  | 14.0                             | 37.5   | —33.8   | 3.4                              | 0.9                              |
| Postipankki — Postbanken —<br><i>Postipankki</i> .....   | 793.8                              | 98.7  | 355.6                                   | 402.2  | 28.9                             | 20.1   | —73.4   | 12.3                             | —                                |
| Osuuspankit — Andelsbankerna<br>— <i>Co-operative banks</i> .....  | 956.5                              | 145.7   | 586.9                                   | 431.2  | 12.9                             | 27.7   | —36.8   | 6.6                              | 0.0                              |

<sup>1)</sup> Ml. OKO — Inkl. ACA — *Incl. OKO.*

Lähde — Källa — *Source:* SVT VII C; TK:n rahoitustilastotoimisto — FOS VII C; SC:s byrå för finansieringsstatistik — *OSF VII C; Division of financial statistics of CSO*

149. **Rahalaitosten keskikorot vuosien 1938—1976 päättyessä**  
**Penninginrättningarnas medelräntesatser vid utgången av åren 1938—1976**  
*Average rates of interest of banking establishments on 31 December, 1938—1976*

| Rahalaitos — Penninginrättning<br><i>Banking establishment</i>   | 1938 | 1945 | 1950 | 1955 | 1960 | 1965 | 1970 | 1973  | 1974  | 1975  | 1976  |
|--|------|------|------|------|------|------|------|-------|-------|-------|-------|
| <b>Ottolainaus — Inlåning — Deposits</b>   |      |      |      |      |      |      |      |       |       |       |       |
| Liikepankit <sup>1) 3)</sup> — Affärsbankerna <sup>1) 3)</sup> — <i>Com-<br/>mercial banks</i> <sup>1) 3)</sup> .....  | 2.99 | 2.47 | 5.17 | 4.92 | 3.76 | 3.59 | 3.98 | 5.35  | 5.43  | 5.30  | 5.49  |
| Osuuspankkien Keskuspankki Oy <sup>1) 3)</sup> — Andels-<br>bankernas Centralbank Ab <sup>1) 3)</sup> — <i>Central Bank<br/>of the Co-operative Banks of Finland Ltd</i> <sup>1) 3)</sup> .. | 1.78 | 2.64 | 5.84 | 4.29 | 3.02 | 2.96 | ..   | ..    | ..    | ..    | ..    |
| Säästöpankit <sup>1)</sup> — Sparbankerna <sup>1)</sup> — <i>Savings<br/>banks</i> <sup>1)</sup> .....   | 3.80 | 3.77 | 7.16 | 6.05 | 4.36 | 4.18 | 4.36 | 6.01  | 5.98  | 5.98  | 6.03  |
| Postipankki <sup>1)</sup> — Postbanken <sup>1)</sup> — <i>Postipankki</i> <sup>1)</sup>  | 3.50 | 3.50 | 4.88 | 4.78 | 3.51 | 3.15 | 2.86 | 4.30  | 4.30  | 4.17  | 4.28  |
| Osuuspankit <sup>1)</sup> — Andelsbankerna <sup>1)</sup> — <i>Co-opera-<br/>tive banks</i> <sup>1)</sup> .....   | 4.40 | 3.89 | 7.27 | 6.03 | 4.35 | 4.04 | 4.28 | 5.93  | 5.99  | 5.93  | 5.91  |
| Osuuskauppojen säästökassat — Handelslagens<br>sparkassor — <i>Consumers' co-operative savings<br/>funds</i> .....   | 3.98 | 3.98 | 7.49 | 6.13 | 4.50 | 4.44 | 4.35 | 6.16  | 6.15  | 6.16  | 6.14  |
| <b>Antolainaus — Utlåning — Loans</b>  |      |      |      |      |      |      |      |       |       |       |       |
| Liikepankit <sup>2) 3)</sup> — Affärsbankerna <sup>2) 3)</sup> — <i>Com-<br/>mercial banks</i> <sup>2) 3)</sup> .....  | 5.85 | 6.11 | 9.75 | 7.92 | 6.95 | 7.39 | 7.49 | 9.50  | 9.68  | 9.77  | 9.85  |
| Säästöpankit <sup>2)</sup> — Sparbankerna <sup>2)</sup> — <i>Savings<br/>banks</i> <sup>2)</sup> .....   | 5.26 | 5.60 | 9.69 | 7.95 | 6.92 | 7.53 | 8.08 | 10.16 | 10.32 | 10.47 | 10.59 |
| Postipankki <sup>2)</sup> — Postbanken <sup>2)</sup> — <i>Postipankki</i> <sup>2)</sup>  | 4.00 | 4.53 | 9.32 | 7.96 | 6.62 | 7.14 | 7.47 | 9.26  | 9.43  | 9.88  | 9.94  |
| Osuuspankit <sup>2)</sup> — Andelsbankerna <sup>2)</sup> — <i>Co-opera-<br/>tive banks</i> <sup>2)</sup> .....   | 5.55 | 5.72 | 9.67 | 8.12 | 7.08 | 7.75 | 8.21 | 10.29 | 10.44 | 10.52 | 10.59 |

<sup>1)</sup> Lainanotto yleisöltä — <sup>2)</sup> Lainananto yleisölle — <sup>3)</sup> Vuodesta 1970 OKO kuuluu liikepankkeihin.

<sup>1)</sup> Inlåning från allmänheten — <sup>2)</sup> Utlåning till allmänheten — <sup>3)</sup> Fr.o.m. 1970 tillhör ACA affärsbankerna.

<sup>1)</sup> Deposits by the public — <sup>2)</sup> Advances to the public — <sup>3)</sup> From 1970 Central Bank of the Co-operative Banks of Finland Ltd enters into commercial banks.

Lähde — Källa — *Source:* SVT VII A, B, C, E; TT: RT; TK:n rahoitustilastotoimisto — FOS VII A, B, C, E; SR: RT; SC:s byrå för finansieringsstatistik — *OSF VII A, B, C, E; SR: RT; Division of financial statistics of CSO*

## 150. Postisiirtoliike vuosina 1950—1977 — Postgironörelsen åren 1950—1977 — Post-office giro accounts

| Vuosi ja kuukausi<br>År och månad<br>Year and month | Siirtotilit<br>Girokonton<br>Giro accounts |  | Tilitapahtumat<br>(panot ja otot)<br>Transaktioner<br>(in- och utbetalningar)<br>Transactions (deposits<br>and withdrawals) |  | Panot ylitäätet tai<br>alltännet (—) otot<br>inbetän. översteg eller<br>understeg (—)<br>utbetän.<br>Difference between depo-<br>sits and withdrawals<br>1 000 mk | Tilitapahtumista<br>oli tilisiirtoja<br>Av transaktionerna<br>utgjorde gireringar<br>Transfers |                           | Tilisiirtojen keskimäärä<br>Gireringarnas<br>medeltal<br>Average of transfers<br>mk |
|---|--|--|---|--|---|--|---------------------------|---|
|   | Luku<br>Antal<br>Number                    | Määrä <sup>1)</sup><br>Belopp <sup>1)</sup><br>Amount <sup>1)</sup><br>1 000 000<br>mk | Luku<br>Antal<br>Number<br>1 000  | Määrä<br>Belopp<br>Amount<br>1 000 000<br>mk |   | Luku<br>Antal<br>Number  | Määrä<br>Belopp<br>Amount |   |
| 1950  | 33 249                                     | 184  | 20 067  | 28 061                                       | 34 483  | 27.7   | 63.2                      | 3 193   |
| 1955  | 76 033                                     | 254  | 29 863  | 51 329                                       | — 1 966   | 33.0   | 64.0                      | 3 331   |
| 1956  | 80 334                                     | 306  | 31 082  | 59 860                                       | 51 374  | 32.8   | 65.2                      | 3 829   |
| 1957  | 84 035                                     | 251  | 32 589  | 64 912                                       | — 54 794  | 33.8   | 65.8                      | 3 874   |
| 1958  | 86 298                                     | 306  | 33 436  | 68 536                                       | 55 110  | 35.4   | 65.8                      | 3 817   |
| 1959  | 89 113                                     | 278  | 36 426  | 51 825                                       | — 27 923  | 36.1   | 50.4                      | 1 990   |
| 1960  | 95 298                                     | 288  | 39 325  | 60 070                                       | 10 015  | 38.8   | 51.0                      | 2 007   |
| 1961  | 100 383                                    | 312  | 44 333  | 67 606                                       | 23 966  | 39.9   | 51.1                      | 1 962   |
| 1962  | 103 063                                    | 399  | 50 511  | 78 027                                       | 86 585  | 41.2   | 53.2                      | 1 991   |
| 1963  | 106 710                                    | 468  | 53 907  | 88 506                                       | 69 440  | 42.4   | 54.1                      | 2 094   |
| 1964  | 110 554                                    | 513  | 60 185  | 100 934                                      | 45 422  | 43.5   | 54.8                      | 2 113   |
| 1965  | 111 885                                    | 549  | 66 689  | 115 091                                      | 35 687  | 45.4   | 54.8                      | 2 084   |
| 1966  | 113 236                                    | 607  | 73 867  | 127 090                                      | 57 891  | 47.2   | 55.3                      | 2 017   |
| 1967  | 113 946                                    | 654  | 79 846  | 141 715                                      | 46 998  | 50.0   | 55.9                      | 1 987   |
| 1968  | 116 202                                    | 776  | 83 416  | 165 161                                      | 121 699   | 52.3   | 56.8                      | 2 151   |
| 1969  | 117 661                                    | 939  | 88 051  | 172 316                                      | 163 209   | 53.9   | 57.0                      | 2 070   |
| 1970  | 118 712                                    | 1 008  | 93 140  | 192 993                                      | 69 409  | 55.2   | 58.8                      | 2 204   |
| 1971  | 120 532                                    | 1 215  | 98 809  | 218 652                                      | 207 139   | 56.5   | 60.4                      | 2 366   |
| 1972  | 121 713                                    | 1 562  | 109 230   | 256 294                                      | 346 340   | 55.8   | 60.9                      | 2 561   |
| 1973  | 124 619                                    | 2 012  | 120 209   | 330 118                                      | 450 207   | 57.0   | 62.2                      | 2 996   |
| 1974  | 127 139                                    | 2 370  | 129 941   | 422 397                                      | 357 609   | 59.6   | 63.0                      | 3 436   |
| 1975  | 128 995                                    | 3 167  | 137 289   | 593 292                                      | 797 675   | 61.6   | 65.5                      | 4 592   |
| 1976  | 128 332                                    | 3 160  | 141 129   | 766 994                                      | — 7 747   | 65.8   | 68.1                      | 5 621   |
| 1977  | 125 241                                    | 3 148  | 141 782   | 841 836                                      | — 11 243  | 68.2   | 68.8                      | 5 983   |

<sup>1)</sup> Vuodesta 1971 alkaen pl. Postipankin omen tilien saldo — Fr.o.m. år 1971 exkl. Postbankens egna kontons saldo — Since 1971 excl. balance of Postipankki's own giro accounts.

Lähde — Källa — Source: SVT VII B; Postipankki — FOS VII B; Postbanken — OSF VII B; Postipankki

151. Suomen Pankin avistamyyntikurssit vuosien 1960—1977 lopussa  
Finlands Banks avistaförsäljningskurser vid utgången av åren 1960—1977  
Bank of Finland: exchange rates at sight on 31 December

| Vuosi<br>År<br>Year | New York<br>(1 \$) | London<br>(1 £) | Tukholma<br>Stockholm<br>(100 SKr) | Oslo<br>(100 Nkr) | Köpen-<br>hamn<br>Köpen-<br>hamn<br>(100 Dkr) | Frankfurt<br>a.M.<br>(100 DM) | Amster-<br>dan<br>(100 Fl) | Bryssel<br>(100 FB) | Zürich<br>(100 Sfr) | Parisi<br>Paris<br>(100 FF) | Rooma<br>Rom<br>(100 Lit) | Wien<br>(100 Sch) | Lissabon<br>(100 Esc.) |
|---------------------|--------------------|-----------------|------------------------------------|-------------------|---|-------------------------------|----------------------------|---------------------|---------------------|-----------------------------|---------------------------|-------------------|------------------------|
| 1960                | 3.205              | 8.985           | 61.95                              | 44.90             | 46.50   | 76.80                         | 84.96                      | 6.450               | 74.42               | 65.32                       | 0.5160                    | 12.32             | 11.20                  |
| 1961                | 3.221              | 9.045           | 62.20                              | 45.20             | 46.84   | 80.60                         | 89.45                      | 6.470               | 74.65               | 65.75                       | 0.5192                    | 12.48             | 11.27                  |
| 1962                | 3.223              | 9.035           | 62.20                              | 45.12             | 46.75   | 80.86                         | 89.61                      | 6.480               | 74.72               | 65.80                       | 0.5193                    | 12.48             | 11.27                  |
| 1963                | 3.221              | 9.010           | 62.05                              | 45.01             | 46.69   | 81.09                         | 89.47                      | 6.470               | 74.66               | 65.75                       | 0.5176                    | 12.48             | 11.24                  |
| 1964                | 3.218              | 8.975           | 62.60                              | 44.98             | 46.50   | 80.98                         | 89.54                      | 6.485               | 74.58               | 65.65                       | 0.5147                    | 12.46             | 11.20                  |
| 1965                | 3.224              | 9.035           | 62.34                              | 45.14             | 46.83   | 80.60                         | 89.42                      | 6.497               | 74.70               | 65.80                       | 0.5163                    | 12.48             | 11.27                  |
| 1966                | 3.224              | 8.995           | 62.35                              | 45.14             | 46.70   | 81.15                         | 89.18                      | 6.450               | 74.56               | 65.20                       | 0.5165                    | 12.48             | 11.22                  |
| 1967                | 4.206              | 10.125          | 81.55                              | 58.88             | 56.41   | 105.25                        | 116.95                     | 8.470               | 97.33               | 85.70                       | 0.6740                    | 16.29             | 14.78                  |
| 1968                | 4.187              | 9.985           | 80.95                              | 58.63             | 55.86   | 104.70                        | 116.07                     | 8.360               | 97.40               | 84.60                       | 0.6710                    | 16.22             | 14.65                  |
| 1969                | 4.197              | 10.075          | 81.25                              | 58.82             | 56.07   | 113.78                        | 115.70                     | 8.455               | 97.20               | 75.45                       | 0.6690                    | 16.27             | 14.81                  |
| 1970                | 4.176              | 9.995           | 80.90                              | 58.55             | 55.78   | 114.60                        | 116.12                     | 8.405               | 96.90               | 75.65                       | 0.6700                    | 16.18             | 14.64                  |
| 1971                | 4.152              | 10.605          | 85.40                              | 61.95             | 58.80   | 127.15                        | 127.35                     | 9.270               | 106.00              | 79.70                       | 0.6995                    | 17.55             | 15.35                  |
| 1972                | 4.178              | 9.815           | 88.15                              | 62.95             | 61.05   | 130.57                        | 129.35                     | 9.470               | 110.82              | 81.75                       | 0.7172                    | 18.06             | 15.60                  |
| 1973                | 3.854              | 8.940           | 84.20                              | 67.35             | 61.50   | 142.70                        | 136.70                     | 9.350               | 118.80              | 81.95                       | 0.6370                    | 19.52             | 15.10                  |
| 1974                | 3.560              | 8.380           | 87.65                              | 68.60             | 63.50   | 148.50                        | 142.80                     | 9.900               | 141.00              | 80.30                       | 0.5550                    | 20.95             | 14.60                  |
| 1975                | 3.859              | 7.805           | 87.90                              | 69.25             | 62.60   | 147.45                        | 143.70                     | 9.770               | 147.50              | 86.40                       | 0.5670                    | 20.92             | 14.25                  |
| 1976                | 3.776              | 6.430           | 91.70                              | 73.10             | 65.50   | 160.40                        | 153.80                     | 10.530              | 154.60              | 76.10                       | 0.4320                    | 22.60             | 12.03                  |
| 1977                | 4.029              | 7.042           | 90.21                              | 75.83             | 67.23   | 174.15                        | 164.59                     | 11.277              | 168.70              | 82.16                       | 0.4590                    | 24.47             | 10.65                  |

<sup>1)</sup> Kaupallinen kurssi — Kommerciell kurs — Commercial rate.

Lähde — Källa — Source: Suomen Pankki, tiedotus- ja julkaisuosasto; Suomen Pankin vuosikirja; Tilastokatsauksia — Finlands Bank, informations- och publikationsavdelning; Finlands Banks årsbok; Statistiska översikter — Bank of Finland, Information and Publications Department; Yearbook of the Bank of Finland; Bulletin of Statistics



**152. Rahalaitosten kotimainen markkamääräinen ottolainaus yleisöllä vuosien 1938—1977 päätyttyä Penninginrättingarnas inhemska utlåning i mark från allmänheten vid utgången av åren Deposits by the public on 31 December, 1938—1977**

| Vuosi — År<br>Year | Liikepankki (ml. OKO *)<br>Affärsbanker (inkl. ACA *)<br>Commercial banks (incl. OKO *) |                 |                 | Siitä — Därav —<br>Of which:<br>OKO *) ACA *)                                  |                            | Kiinnitysluottopankit<br>i.e. attached<br>Hypoteksbanker o. inrätt.<br>Mortgage banks |  |   | Säästöpankit<br>Sparbanker<br>Savings banks                                    |                                  |                 |                 |       |          |
|--------------------|---|-----------------|-----------------|--|----------------------------|---|--|---|--|----------------------------------|-----------------|-----------------|-------|----------|
|                    | Luku<br>Antal<br>Number<br>1 000  | 1 000 000<br>mk | 1 000 000<br>mk | Shekkitilit<br>Checkräkningar<br>Cheque accounts<br>Yhteensä<br>Summa<br>Total | Yhteensä<br>Summa<br>Total | Talletukset<br>Depositioner<br>Deposits   | Shekkitilit<br>Checkräkningar<br>Cheque accounts<br>Yhteensä<br>Summa<br>Total | Talletukset<br>Depositioner<br>Deposits | Shekkitilit<br>Checkräkningar<br>Cheque accounts<br>Yhteensä<br>Summa<br>Total | Luku<br>Antal<br>Number<br>1 000 | 1 000 000<br>mk | 1 000 000<br>mk |       |          |
| 1938               | 699   | 75.7            | 19.9            | 95.6   | 0.2                        | 0.5   | 0.7  | 0.04                                    | 0.02   | 0.06                             | 1 181           | 75.3            | 1.8   | 77.2     |
| 1945               | 1 037   | 166.1           | 116.0           | 282.0  | 0.5                        | 0.3   | 0.8  | 0.02                                    | 0.03   | 0.05                             | 1 759           | 173.7           | 12.4  | 186.1    |
| 1950               | 1 149   | 368.1           | 247.6           | 613.4  | 2.3                        | 0.7   | 3.0  | 0.05                                    | 0.17   | 0.22                             | 2 002           | 393.7           | 22.1  | 415.7    |
| 1955               | 1 356   | 981.2           | 365.8           | 1 348.8  | 3.3                        | 1.7   | 5.0  | 0.40                                    | 0.68   | 0.48                             | 2 322           | 1 065.4         | 46.2  | 1 111.6  |
| 1960               | 1 908   | 1 821.6         | 555.6           | 2 377.2  | 8.0                        | 4.8   | 12.8   | 0.31                                    | 0.46   | 0.77                             | 2 870           | 1 793.6         | 69.5  | 1 863.1  |
| 1965               | 2 699   | 3 182.6         | 676.9           | 3 859.5  | 22.5                       | 11.1  | 33.6   | 0.18                                    | 0.23   | 0.41                             | 3 408           | 2 954.4         | 89.8  | 3 044.2  |
| 1968               | 3 470   | 4 597.8         | 856.2           | 5 454.0  | 17.1                       | 23.5  | 40.6   | 0.36                                    | 0.44   | 0.80                             | 3 924           | 3 966.4         | 133.3 | 4 099.7  |
| 1969               | 3 652   | 5 236.3         | 1 057.3         | 6 293.6  | 16.9                       | 14.5  | 31.4   | 0.24                                    | 0.32   | 0.56                             | 3 901           | 4 333.0         | 171.4 | 4 504.4  |
| 1970               | 3 947   | 6 098.7         | 1 142.7         | 7 241.4  | 15.6                       | 26.1  | 41.7   | —                                       | —  | —                                | 3 894           | 4 846.9         | 182.2 | 5 029.1  |
| 1971               | 4 145   | 6 961.4         | 1 345.2         | 8 304.6  | 25.2                       | 33.7  | 48.9   | —                                       | —  | —                                | 3 895           | 5 446.4         | 307.2 | 5 654.0  |
| 1972               | 4 341   | 8 095.8         | 1 851.2         | 9 947.0  | 31.0                       | 33.8  | 64.8   | —                                       | —  | —                                | 4 067           | 6 248.9         | 396.7 | 6 545.6  |
| 1973               | 4 558   | 8 989.2         | 2 144.1         | 11 133.3   | 33.1                       | 36.0  | 69.1   | —                                       | —  | —                                | 4 149           | 7 108.5         | 451.8 | 7 560.3  |
| 1974               | 4 776   | 10 213.1        | 2 550.8         | 12 763.9   | 45.3                       | 46.9  | 92.2   | —                                       | —  | —                                | 4 153           | 8 288.3         | 541.2 | 8 829.5  |
| 1975               | 5 022   | 11 763.8        | 3 446.9         | 15 210.7   | —                          | —   | —  | —                                       | —  | —                                | 4 328           | 9 750.5         | 661.7 | 10 412.2 |
| 1976               | 5 117   | 12 788.6        | 3 030.3         | 15 818.9   | —                          | —   | —  | —                                       | —  | —                                | 4 468           | 11 060.8        | 689.8 | 11 750.6 |
| 1977               | 5 256   | 14 195.3        | 2 826.8         | 17 022.1   | —                          | —   | —  | —                                       | —  | —                                | 4 309           | 12 677.2        | 815.9 | 13 493.1 |

**153. Rahalaitosten kotimainen markkamääräinen antolainaus yleisöllä vuosien 1938—1977 päätyttyä Penninginrättingarnas inhemska utlåning i mark till allmänheten vid utgången av åren Advances to the public on 31 December, 1938—1977**

| Vuosi — År<br>Year | Suomen Pankki<br>Finlands Bank<br>Bank of Finland             |                              |                      | Liikepankki (ml. OKO *)<br>Affärsbanker (inkl. ACA *)<br>Commercial banks (incl. OKO *) |  | Kiinnitysluottopankit<br>i.e. attached<br>Hypoteksbanker o. inrätt.<br>Mortgage banks<br>Lainat *) — Lan *) — Loans *) |                      |                       | Säästöpankit<br>Sparbanker<br>Savings banks |   |                      |          |
|--------------------|---|------------------------------|----------------------|---|--|--|----------------------|-----------------------|---|---|----------------------|----------|
|                    | Diakon. väkeliik. inhemski väkeliik. (incl. discounted bills) | Lainat *) (Lan *) — Loans *) | Yhteensä Summa Total | Vekselit Växlar Bills   | Shekkitilit Checkräkningar Cheque accounts | Muu lainausmuoto Aman kredittgivning Other advances  | Yhteensä Summa Total | Vekselit Växlar Bills | Shekkitilit Checkräkningar Cheque accounts  | Muu lainausmuoto Aman kredittgivning Other advances | Yhteensä Summa Total |          |
| 1938               | 10.9  | 2.7                          | 13.6                 | 17.7  | 26.2                                       | 46.1   | 90.0                 | 16.9                  | 0.6   | 0.5   | 60.2                 | 61.4     |
| 1945               | 37.5  | 1.2                          | 38.7                 | 30.6  | 29.8                                       | 113.9  | 174.3                | 17.9                  | 1.1   | 1.4   | 84.9                 | 87.4     |
| 1950               | 151.0   | 35.2                         | 186.2                | 370.9   | 83.7                                       | 251.6  | 706.2                | 38.3                  | 8.5   | 10.0  | 336.6                | 355.1    |
| 1955               | 229.5   | 7.9                          | 237.4                | 907.6   | 174.0                                      | 514.8  | 1 596.5              | 136.0                 | 33.6  | 30.4  | 900.6                | 964.5    |
| 1960               | 177.3   | 14.4                         | 191.7                | 2 179.9   | 239.3                                      | 1 241.9  | 2 699.1              | 452.1                 | 81.9  | 43.9  | 1 423.5              | 1 549.3  |
| 1965               | 121.7   | 11.5                         | 133.2                | 1 580.3   | 317.7                                      | 2 699.4  | 4 597.4              | 899.4                 | 156.8                                       | 53.7  | 2 398.7              | 2 609.2  |
| 1968               | 211.3   | 103.0                        | 314.3                | 1 660.8   | 371.3                                      | 3 833.4  | 5 865.5              | 1 053.0               | 224.5                                       | 57.8  | 3 166.1              | 3 448.4  |
| 1969               | 198.9   | 118.6                        | 317.6                | 1 700.9   | 462.7                                      | 4 728.6  | 6 892.2              | 1 290.4               | 259.9                                       | 57.7  | 3 485.1              | 3 802.7  |
| 1970               | 136.5   | 146.3                        | 282.8                | 1 812.4   | 519.9                                      | 5 631.2  | 7 963.5              | 1 454.0               | 335.9                                       | 66.6  | 3 939.6              | 4 342.1  |
| 1971               | 121.0   | 219.0                        | 340.0                | 2 107.1   | 545.0                                      | 6 581.6  | 9 233.7              | 1 799.1               | 364.9                                       | 80.0  | 4 350.7              | 4 795.6  |
| 1972               | 43.5  | 272.2                        | 315.7                | 1 902.0   | 558.5                                      | 8 206.8  | 10 667.3             | 2 374.4               | 441.0                                       | 83.5  | 4 978.5              | 5 503.0  |
| 1973               | 58.2  | 309.3                        | 367.5                | 2 442.0   | 671.2                                      | 10 251.3   | 13 364.5             | 2 696.4               | 541.1                                       | 101.1   | 5 854.7              | 6 496.9  |
| 1974               | 106.8   | 291.4                        | 400.0                | 2 974.5   | 771.3                                      | 12 123.0   | 15 868.8             | 3 263.8               | 743.7                                       | 128.9   | 6 898.5              | 7 716.1  |
| 1975               | 296.2   | 413.6                        | 709.8                | 3 048.8   | 860.0                                      | 13 864.0   | 17 772.8             | 4 129.1               | 933.2                                       | 154.7   | 8 020.4              | 9 108.3  |
| 1976               | 633.2   | 568.9                        | 1 202.3              | 3 065.7   | 1 006.9                                    | 15 017.6   | 19 090.2             | 4 572.7               | 1 245.4                                     | 196.4   | 9 295.0              | 10 615.9 |
| 1977               | 475.6   | 723.6                        | 1 199.2              | 3 244.3   | 1 058.1                                    | 16 437.0   | 20 739.4             | 5 297.9               | 1 352.0                                     | 251.2   | 10 709.8             | 12 313.9 |

\*) Osuuspankkien keskuspankki Oy — \*) Pl. OKO — \*) Ulkomain ja Suomen rahan määrätiet väkeliik. — \*) Koko luotonanto \*) Andelsbankernas Centralbank AB — \*) Exkl. ACA — \*) Växlar i utländskt och finskt mynt — \*) Hela utlåningen till allmänheten \*) Central Bank of the Co-operative Banks of Finland Ltd. — \*) Excl. OKO — \*) Bills in foreign and Finnish currency — \*) Total  
Lähde — Källa — Source: SVT VII A, B, C, E; TE: RT; TK:n rahoituslustoimisto — FOS VII A, B, C, E; SR: RT; SC:s byrå

## 1938—1977

| Vuosi — År<br>Year | Postipankki<br>Postbanken<br>Postipankki |                 |                 | Osuuspankit<br>Andelsbanker<br>Co-operative banks |  |                            | Osuuskauppojen<br>säästökassat<br>Handelsslagens<br>spararör<br>Consumers'<br>co-operative<br>savings funds |  |                            | Kaikkiaan<br>Inalles<br>Total           |  |                            |          |
|--------------------|--|-----------------|-----------------|---|--|----------------------------|---|--|----------------------------|---|--|----------------------------|----------|
|                    | Luku<br>Antal<br>Number<br>1 000         | 1 000 000<br>mk | 1 000 000<br>mk | Talletukset<br>Depositioner<br>Deposits           | Shekkitilit<br>Checkräkningar<br>Cheque accounts<br>Yhteensä<br>Summa<br>Total | Yhteensä<br>Summa<br>Total | Talletukset<br>Depositioner<br>Deposits   | Shekkitilit<br>Checkräkningar<br>Cheque accounts<br>Yhteensä<br>Summa<br>Total | Yhteensä<br>Summa<br>Total | Talletukset<br>Depositioner<br>Deposits | Shekkitilit<br>Checkräkningar<br>Cheque accounts<br>Yhteensä<br>Summa<br>Total | Yhteensä<br>Summa<br>Total |          |
| 1938               | 193                                      | 5.0             | ..              | 5.0   | 320  | 12.5                       | 0.5   | 13.1   | 196                        | 7.0                                     | 175.6  | 22.4                       | 198.0    |
| 1945               | 899                                      | 54.2            | ..              | 54.2  | 617  | 62.1                       | 5.6   | 67.7   | 238                        | 20.4                                    | 476.5  | 134.0                      | 610.5    |
| 1950               | 1 142                                    | 138.9           | ..              | 138.9   | 851  | 199.5                      | 15.0  | 214.5  | 354                        | 53.6                                    | 1 153.7  | 282.5                      | 1 436.2  |
| 1955               | 1 363                                    | 330.7           | 108.5           | 439.2   | 1 172  | 608.1                      | 29.0  | 637.0  | 488                        | 152.6                                   | 3 158.4  | 551.3                      | 3 709.7  |
| 1960               | 1 436                                    | 485.2           | 136.0           | 621.2   | 1 623  | 1 044.5                    | 55.1  | 1 099.6  | 634                        | 254.3                                   | 5 404.5  | 816.7                      | 6 221.2  |
| 1965               | 1 773                                    | 773.3           | 309.4           | 1 082.6   | 2 206  | 1 931.0                    | 76.8  | 2 007.8  | 833                        | 352.2                                   | 9 198.5  | 1 153.1                    | 10 351.6 |
| 1968               | 2 209                                    | 1 027.2         | 428.3           | 1 455.5   | 2 641  | 2 683.1                    | 97.7  | 2 780.8  | 914                        | 465.0                                   | 12 739.8   | 1 516.0                    | 14 255.8 |
| 1969               | 2 327                                    | 1 116.0         | 520.8           | 1 636.8   | 2 594  | 3 021.6                    | 144.8   | 3 168.4  | 931                        | 521.6                                   | 14 238.7   | 1 894.0                    | 16 122.7 |
| 1970               | 2 461                                    | 1 287.6         | 603.3           | 1 890.9   | 2 568  | 3 458.4                    | 182.8   | 3 641.2  | 948                        | 574.2                                   | 16 265.8   | 2 131.0                    | 18 397.8 |
| 1971               | 2 595                                    | 1 491.4         | 754.4           | 2 245.8   | 2 559  | 3 876.6                    | 182.7   | 4 059.3  | 918                        | 642.3                                   | 18 418.2   | 2 487.9                    | 20 906.0 |
| 1972               | 2 753                                    | 1 805.6         | 979.3           | 2 784.8   | 2 595  | 4 499.8                    | 223.5   | 4 723.3  | 922                        | 720.0                                   | 21 352.7   | 3 351.0                    | 24 703.8 |
| 1973               | 2 829                                    | 2 158.7         | 1 360.3         | 3 518.9   | 2 702  | 5 237.4                    | 296.2   | 5 533.6  | 935                        | 804.9                                   | 24 298.7   | 4 252.3                    | 28 551.0 |
| 1974               | 2 922                                    | 2 641.1         | 1 638.0         | 4 279.1   | 2 854  | 6 307.8                    | 385.8   | 6 693.6  | 955                        | 920.8                                   | 28 371.1   | 5 115.8                    | 33 486.9 |
| 1975               | 3 029                                    | 3 170.2         | 2 300.7         | 5 479.9   | 3 013  | 7 538.4                    | 533.8   | 8 072.2  | 936                        | 1 033.6                                 | 33 316.5   | 6 943.0                    | 40 259.6 |
| 1976               | 3 091                                    | 3 578.2         | 2 331.6         | 5 909.8   | 3 161  | 8 615.9                    | 673.9   | 9 289.8  | 924                        | 1 295.0                                 | 37 298.6   | 7 625.6                    | 44 924.1 |
| 1977               | 3 268                                    | 4 089.9         | 2 203.9         | 6 293.8   | 3 341  | 9 854.0                    | 703.6   | 10 557.6   | 899                        | 1 350.9                                 | 42 167.3   | 8 550.2                    | 48 717.5 |

## 1938—1977

| Vuosi — År<br>Year | Postipankki<br>Postbanken<br>Postipankki |  |   | Osuuspankit<br>Andelsbanker<br>Co-operative banks |  |   | Kaikkiaan<br>Inalles<br>Total |  |   |
|--------------------|--|--|---|---|--|---|-------------------------------|--|---|
|                    | Vekselit<br>Växlar<br>Bills              | Shekkitilit<br>Checkräkningar<br>Cheque accounts | Muu lainausmuoto<br>Aman kredittgivning<br>Other advances | Vekselit<br>Växlar<br>Bills                       | Shekkitilit<br>Checkräkningar<br>Cheque accounts | Muu lainausmuoto<br>Aman kredittgivning<br>Other advances | Vekselit<br>Växlar<br>Bills   | Shekkitilit<br>Checkräkningar<br>Cheque accounts | Muu lainausmuoto<br>Aman kredittgivning<br>Other advances |
| 1938               | —  | —  | 1.0   | —   | —  | 1.0   | 0                             | 0  | 19.7  |
| 1945               | —  | —  | 1.5   | —   | 1.5  | 0   | 2.0                           | 36.3   | 20.7  |
| 1950               | —  | —  | 45.1  | —   | 45.1   | 0   | 16.5                          | 302.2  | 530.4   |
| 1955               | —  | —  | 248.7   | —   | 248.7  | 0   | 29.9                          | 656.7  | 1 170.7   |
| 1960               | —  | —  | 388.0   | —   | 388.0  | 69.5  | 32.0                          | 980.1  | 1 081.6   |
| 1965               | —  | 10.1   | 697.3   | —   | 707.4  | 192.4   | 42.1                          | 1 796.1  | 2 030.6   |
| 1968               | —  | 15.1   | 912.8   | —   | 927.9  | 256.3   | 59.1                          | 2 285.1  | 2 600.5   |
| 1969               | —  | 11.3   | 1 028.5   | —   | 1 039.8  | 321.8   | 61.2                          | 2 539.1  | 2 922.1   |
| 1970               | 1.8                                      | 31.5   | 1 308.6   | —   | 1 341.9  | 399.2   | 64.8                          | 2 939.8  | 3 403.8   |
| 1971               | 17.1                                     | 56.1   | 1 673.4   | —   | 1 746.6  | 415.9   | 88.1                          | 3 330.0  | 3 834.0   |
| 1972               | 33.9                                     | 55.0   | 2 155.9   | —   | 2 244.8  | 488.3   | 102.5                         | 3 891.8  | 4 482.6   |
| 1973               | 98.7                                     | 85.5   | 3 214.4   | —   | 3 398.6  | 589.6   | 115.3                         | 4 597.4  | 5 302.3   |
| 1974               | 105.9                                    | 110.7  | 4 400.5   | —   | 4 617.1  | 807.5   | 129.0                         | 5 520.0  | 6 456.5   |
| 1975               | 255.7                                    | 122.8  | 5 109.3   | —   | 5 487.8  | 875.6   | 166.6                         | 6 765.6  | 7 797.8   |
| 1976               | 331.5                                    | 221.0  | 5 469.7   | —   | 6 012.2  | 1 045.2   | 176.9                         | 8 024.9  | 9 247.0   |
| 1977               | 338.1                                    | 187.5  | 5 814.7   | —   | 6 340.3  | 1 118.4   | 224.3                         | 9 204.1  | 10 546.8  |

yleisöllä \*) väkeliik. ml. shekkitilit — \*) Vuodesta 1958 todellisia nostettuja lainoja \*) Vasta 1954 Postipankin siirtoltilt ml. \*) växlar. Inkl. chekkräkningar \*) F.r.o.m. år 1958 egentliga lyftade lånen \*) Inkl. Postbankens Girokonton f.r.o.m. år 1954. loans to customers \*) bills. Incl. cheque accounts \*) Since 1958 real loans — \*) Incl. giro accounts of the Postipankki since 1954.  
för finansieringsstatistik — OSF VII A, B, C, E; SR: RT; Division of financial statistics of CSO

## 154. Rahoituslaitosten, valtion ja sosiaaliturvarahastojen luottokanta vuosien 1972—1976 lopussa 1972—1976

Stock of loans outstanding of financial institutions, central government and social security funds

|   | 1972 <sup>1)</sup> | 1973 <sup>1)</sup> |
|---|--------------------|--------------------|
| 1 000 000 mk  |                    |                    |
| <b>2 Rahoituslaitokset — Finansieringsinstitut — Financial institutions</b>   | <b>40 294.4</b>    | <b>50 704.3</b>    |
| 21 Suomen Pankki — Finlands Bank — Bank of Finland  | 1 413.1            | 3 424.8            |
| 22 Muut rahalaitokset: yksityiset — Övriga penninginrättningar: privata   |                    |                    |
| — Other monetary institutions: private  | 24 092.9           | 29 325.6           |
| 221 Liikepankit — Affärsbankerna — Commercial banks   | 13 826.3           | 17 188.0           |
| 222 Säästöpankit — Sparbankerna — Savings banks   | 5 663.0            | 6 714.7            |
| 223 Osuuspankit — Andelsbankerna — Co-operative banks   | 4 603.6            | 5 422.9            |
| 23 Postipankki — Postbanken — Post office bank  | 2 728.0            | 3 735.1            |
| 24 Vakuutuslaitokset — Försäkringsanstalterna — Insurance establishments  |                    |                    |
| 241 Henki- ja eläkevakuutusyhtiöt — Liv- och pensionsförsäkringsbolag   | 7 507.8            | 8 973.9            |
| — Life and pension insurance companies  | 4 100.4            | 4 885.2            |
| 242 Vahinkovakuutusyhtiöt — Skadeförsäkringsbolag — Casualty insurance companies  | 1 449.4            | 1 703.8            |
| 243 Eläkesäätiöt- ja kassat — Pensionsstiftelser och -kassor — Pensions funds   | 1 958.0            | 2 384.9            |
| 25 Muut rahoituslaitokset: yksityiset — Övriga finansieringsinstitut: privata   | 2 524.3            | 3 048.6            |
| 251 Yksityiset kiinnitysluottolaitokset — Privata hypoteksinrättningar  |                    |                    |
| — Private mortgage banks  | 1 743.8            | 2 050.3            |
| 253 Luottokaupan rahoituslaitokset — Kredithandels finansieringsinstitut — Hire-purchase finance institutions   | 291.1              | 363.1              |
| 252+254+255 Muut yksityiset rahoituslaitokset — Övriga privata finansieringsinstitut — Other financial institutions   | 489.4              | 635.2              |
| 26 Muut rahoituslaitokset: julkiset — Övriga finansieringsinstitut: offentliga  | 2 028.3            | 2 196.3            |
| 261 Julkiset kiinnitysluottopankit — Offentliga hypoteksbanker — Public mortgage banks  | 668.5              | 667.1              |
| 262+263 Muut julkiset rahoituslaitokset — Övriga offentliga finansieringsinstitut — Other financial institutions: public                                    | 1 359.8            | 1 529.2            |
| <b>3 Julkisyhteisöt — Offentliga samfund — General government</b>   | <b>7 625.5</b>     | <b>8 790.2</b>     |
| 31 Valtio — Staten — Central government   | 4 837              | 5 714.6            |
| 32 Kuntien valtion varoista välittämät luotot — Av kommunerna förmedlade statskrediter — Loans granted from state funds to be transferred by municipalities | 896.0              | 1 042.7            |
| 33 Sosiaaliturvarahastot — Socialskyddsfonder — Social security funds   | 1 892.5            | 2 032.9            |
| <b>2—3 Koko luottokanta — Det totala kreditbeståndet — The total credit market</b>  | <b>47 919.9</b>    | <b>59 494.5</b>    |
| Siitä: luotonanto yleisölle <sup>2)</sup> — Därav: utlåning till allmänheten <sup>2)</sup> — Of this: loans to the public <sup>2)</sup>                     | 42 297.0           | 51 471.0           |

<sup>1)</sup> Vuosien 1972—1974 lukuihin ei sisälly luotonanto ulkomaille. Vuodesta 1975 alkaen luotonanto ulkomaille sisältyy luottokantaluokuihin — <sup>2)</sup> Käsite "luotonanto yleisölle" ei sisällä rahoituslaitosten, valtion, sosiaaliturvarahastojen ja ulkomaisten saamia luottoja eikä valtion varoista kunnille edelleen välitettäväksi myönnettyjä luottoja.

<sup>2)</sup> Uppgifterna för åren 1972—1974 omfattar inte utlåningen till utlandet. Fr.o.m. år 1975 ingår utlåningen till utlandet i uppgifterna om kreditbeståndet — <sup>2)</sup> Begreppet "lånning till allmänheten" omfattar inte av finansieringsinstitut, staten, socialskyddsfonder och utlandet erhållna krediter samt ur statsmedel åt kommunerna beviljade krediter vilka förmedlas vidare.

Lähde — Källa — Source: TK:n rahoituslstatistointo — SC:s byrå för finansieringsstatistik — Division of financial statistics of CSO

## — Finansieringsinstitutens, statens och socialskyddsfondernas kreditbestånd i slutet av åren at the end of 1972—1976

| 1974 <sup>1)</sup> | 1975            | 1976             | 1972         | 1973         | 1974         | 1975         | 1976         |
|--------------------|-----------------|------------------|--------------|--------------|--------------|--------------|--------------|
|                    |                 |                  | %            |              |              |              |              |
| <b>62 062.6</b>    | <b>75 952.6</b> | <b>87 028.8</b>  | <b>84.1</b>  | <b>85.2</b>  | <b>86.0</b>  | <b>82.6</b>  | <b>81.2</b>  |
| 4 027.7            | 5 702.0         | 7 157.9          | 2.9          | 5.8          | 5.6          | 6.2          | 6.7          |
| 35 828.7           | 43 214.1        | 48 483.9         | 50.3         | 49.3         | 49.6         | 47.0         | 45.2         |
| 21 232.9           | 25 837.7        | 28 138.5         | 28.9         | 28.9         | 29.4         | 28.1         | 26.2         |
| 7 991.3            | 9 402.3         | 10 911.7         | 11.8         | 11.3         | 11.1         | 10.2         | 10.2         |
| 6 604.5            | 7 974.1         | 9 433.7          | 9.6          | 9.1          | 9.1          | 8.7          | 8.8          |
| 4 967.7            | 6 305.6         | 7 119.1          | 5.7          | 6.3          | 6.9          | 6.9          | 6.6          |
| 10 822.6           | 12 832.4        | 15 348.8         | 15.7         | 15.1         | 15.0         | 13.9         | 14.3         |
| 5 839.2            | 6 968.6         | 8 985.8          | 8.6          | 8.2          | 8.1          | 7.6          | 8.4          |
| 2 121.3            | 2 522.7         | 2 917.0          | 3.0          | 2.9          | 2.9          | 2.7          | 2.7          |
| 2 862.1            | 3 341.1         | 3 446.0          | 4.1          | 4.0          | 4.0          | 3.6          | 3.2          |
| 3 769.4            | 4 508.6         | 4 951.5          | 5.3          | 5.1          | 5.2          | 4.9          | 4.6          |
| 2 556.0            | 3 118.1         | 3 363.2          | 3.7          | 3.4          | 3.5          | 3.4          | 3.1          |
| 473.7              | 504.0           | 536.1            | 0.6          | 0.6          | 0.7          | 0.5          | 0.5          |
| 739.7              | 886.5           | 1 052.2          | 1.0          | 1.1          | 1.0          | 1.0          | 1.0          |
| 2 646.5            | 3 389.9         | 3 967.6          | 4.2          | 3.7          | 3.7          | 3.7          | 3.7          |
| 726.6              | 1 031.9         | 1 234.7          | 1.4          | 1.1          | 1.0          | 1.1          | 1.2          |
| 1 919.9            | 2 358.0         | 2 732.9          | 2.8          | 2.6          | 2.7          | 2.6          | 2.5          |
| <b>10 102.3</b>    | <b>16 026.4</b> | <b>20 195.1</b>  | <b>15.9</b>  | <b>14.8</b>  | <b>14.0</b>  | <b>17.4</b>  | <b>18.8</b>  |
| 6 229.9            | 11 009.6        | 13 582.5         | 10.1         | 9.6          | 8.6          | 11.9         | 12.6         |
| 1 633.3            | 2 191.2         | 3 016.2          | 1.9          | 1.8          | 2.3          | 2.4          | 2.8          |
| 2 239.1            | 2 825.6         | 3 596.4          | 3.9          | 3.4          | 3.1          | 3.1          | 3.4          |
| <b>72 164.9</b>    | <b>91 979.0</b> | <b>107 223.9</b> | <b>100.0</b> | <b>100.0</b> | <b>100.0</b> | <b>100.0</b> | <b>100.0</b> |
| 62 292.6           | 75 831.6        | 87 323.9         | 88.3         | 86.5         | 86.3         | 82.4         | 81.4         |

<sup>1)</sup> The figures of 1972—1974 do not include loans to the foreign sector. From 1975 loans to the foreign sector are included in the figures of stock of loans outstanding — <sup>2)</sup> The concept "loans to the public" does not include loans to the financial institutions, state, social security funds and to the foreign sector and loans granted from state funds to be transferred by municipalities.

- 155. Rahoituslaitosten, valtion ja sosiaaliturvarahastojen luotonanto yrityksille ja elinkeinonharjoittajien kotitalouksille luotonsaajatoimialoitain vuosien 1975 ja 1976 lopussa**  
**Finansieringsinstitutens, statens och socialskyddsfordernas utlåning till företag och näringsidkares hushåll enligt kredittagarens näringsgren vid utgången av åren 1975 och 1976**  
*Loans granted by financial institutions, the central government and social security funds to the corporate sector and to the households of self employed according to the industrial category of the borrowers*

|   | 1975            |              | 1976            |              |
|---|-----------------|--------------|-----------------|--------------|
|   | 1 000 000 mk    | %            | 1 000 000 mk    | %            |
| 1 Maa-, metsä- ja kalatalous; metsästys — Jordbruk, skogsbruk, fiske och jakt — <i>Agriculture, hunting, forestry, fishing</i> .....                    | 5 099.1         | 9.2          | 5 717.7         | 9.0          |
| 2 Kaivos- ja muu kaivannaistoiminta — Brytning av mineraliska produkter — <i>Mining and quarrying</i> .....   | 307.7           | 0.6          | 289.7           | 0.5          |
| 3 Teollisuus — Tillverkning — <i>Manufacturing</i> .....  | 22 917.3        | 41.5         | 26 864.6        | 42.3         |
| 4 Sähkö, kaasu- ja vesihuolto — El-, gas- och vattenförsörjning — <i>Electricity, gas and water</i> .....   | 2 589.2         | 4.7          | 3 065.3         | 4.9          |
| 5 Rakennustoiminta — Byggnadsverksamhet — <i>Construction</i> .....   | 1 909.7         | 3.5          | 2 167.4         | 3.4          |
| 6 Tukku- ja vähittäiskauppa, ravitsemis- ja majoitustoiminta — Varuhandel, restaurang- och hotelverksamhet — <i>Trade, restaurants and hotels</i> ..... | 8 775.8         | 15.9         | 9 856.6         | 15.5         |
| 7 Kuljetus, varastointi ja tietoliikenne — Samfärdsel, lagring, post- och telekommunikationer — <i>Transport, storage and communication</i> .....       | 2 049.9         | 3.7          | 2 298.4         | 3.6          |
| 83 Kiinteistö- ja liike-elämää palveleva toiminta — Fastighets- och uppdragsverksamhet — <i>Real estate and business services</i> .....                 | 10 632.8        | 19.2         | 12 274.8        | 19.3         |
| 9 Yhteiskunnalliset ja henkilökohtaiset palvelut — Samhälls- och personliga tjänster — <i>Community, social and personal services</i> ..                | 917.0           | 1.7          | 923.7           | 1.5          |
| <b>1—9 Yhteensä — Summa — Total</b>   | <b>55 311.6</b> | <b>100.0</b> | <b>63 621.7</b> | <b>100.0</b> |

Lähde — Källa — *Source: TK:n rahoitustilastotoimisto — SC:s byrå för finansieringsstatistik — Division of financial statistics of CSO*

### 156. Osakeindeksit — Aktieindexar — *Share indexes*

| Unitaksen osakeindeksi <sup>1)</sup><br>Unitas aktieindex <sup>1)</sup><br>Unitas share index <sup>1)</sup> |                           |                                     |  |                                    |  | Kansallis-Osake-Pankin osakeindeksi <sup>2)</sup><br>Kansallis-Osake-Pankkis aktieindex <sup>2)</sup><br>Share index of Kansallis-Osake-Pankki <sup>2)</sup> |                                     |  |                                    |  |
|---|---------------------------|-------------------------------------|--|------------------------------------|--|--|-------------------------------------|--|------------------------------------|--|
| 1975 = 100  |                           |                                     |  |                                    |  | 1970 I = 100   |                                     |  |                                    |  |
| Vuosi<br>År<br>Year   | Pankit<br>Banker<br>Banks | Vakuutus<br>Försäkring<br>Insurance | Kauppa ja<br>liikenne<br>Handel<br>och sam-<br>färdsel<br><i>Trade and<br/>transport</i> | Teollisuus<br>Industri<br>Industry | Yleisindeksi<br>General<br>index<br>General<br>index | Pankit<br>Banker<br>Banks  | Vakuutus<br>Försäkring<br>Insurance | Kauppa ja<br>liikenne<br>Handel<br>och sam-<br>färdsel<br><i>Trade and<br/>transport</i> | Teollisuus<br>Industri<br>Industry | Yleisindeksi<br>General<br>index<br>General<br>index |
| 1950 .....  | 36                        | ..                                  | ..   | 8                                  | 16   | ..   | ..                                  | ..   | ..                                 | ..   |
| 1955 .....  | 40                        | ..                                  | ..   | 18                                 | 24   | ..   | ..                                  | ..   | ..                                 | ..   |
| 1960 .....  | 43                        | ..                                  | ..   | 30                                 | 34   | ..   | ..                                  | ..   | ..                                 | ..   |
| 1965 .....  | 35                        | ..                                  | ..   | 30                                 | 31   | ..   | ..                                  | ..   | ..                                 | ..   |
| 1966 .....  | 31                        | ..                                  | ..   | 28                                 | 29   | ..   | ..                                  | ..   | ..                                 | ..   |
| 1967 .....  | 28                        | ..                                  | ..   | 25                                 | 26   | ..   | ..                                  | ..   | ..                                 | ..   |
| 1968 .....  | 28                        | ..                                  | ..   | 32                                 | 31   | ..   | ..                                  | ..   | ..                                 | ..   |
| 1969 .....  | 34                        | ..                                  | ..   | 42                                 | 40   | ..   | ..                                  | ..   | ..                                 | ..   |
| 1970 .....  | 35                        | ..                                  | ..   | 49                                 | 46   | 97   | 98                                  | 112  | 111                                | 108  |
| 1971 .....  | 40                        | ..                                  | <sup>3)</sup> 60   | 55                                 | 52   | 106  | 108                                 | 132  | 129                                | 125  |
| 1972 .....  | 64                        | ..                                  | <sup>3)</sup> 68   | 74                                 | 72   | 167  | 163                                 | 179  | 177                                | 174  |
| 1973 .....  | 131                       | ..                                  | <sup>3)</sup> 94   | 114                                | 120  | 339  | 261                                 | 227  | 297                                | 302  |
| 1974 .....  | 124                       | ..                                  | <sup>3)</sup> 132  | 111                                | 114  | 318  | 262                                 | 176  | 297                                | 292  |
| 1975 .....  | 100                       | 100                                 | 100  | 100                                | 100  | 260  | 251                                 | 159  | 274                                | 262  |
| 1976 .....  | 87                        | 89                                  | 94   | 90                                 | 89   | 222  | 224                                 | 157  | 239                                | 230  |
| 1977 .....  | 71                        | 77                                  | 92   | 74                                 | 74   | 180  | 186                                 | 152  | 192                                | 187  |

<sup>1)</sup> Lasketaan ostokurssista — <sup>2)</sup> Lasketaan kaupantekokurssista, niiden puuttessa ostokurssista — <sup>3)</sup> Ml. vakuutus.

<sup>1)</sup> Räkñas på köpkurs — <sup>2)</sup> Räkñas på avslutskurs, om dessa inte finns att tillgå på köpkurs — <sup>3)</sup> Inkl. försäkring.

<sup>1)</sup> Based on the buying rates — <sup>2)</sup> Based on the exchange rates, if not available, on the buying rates — <sup>3)</sup> Incl. insurance.

Lähde — Källa — *Source: Suomen Yhdyspankki; Unitas; Kansallis-Osake-Pankki; Tilastokatsauksia — Föreningsbanken i Finland; Unitas; Kansallis-Osake-Pankki; Statistiska Översikter — Union Bank of Finland; Unitas; Kansallis-Osake-Pankki; Bulletin of Statistics*

**157. Helsingin arvopaperipörssi vuosina 1938—1977 — Helsingfors fondbörs åren 1938—1977**  
*Helsinki Stock Exchange*

| Vuosi<br>År<br>Year | Myynti — Försäljning — Sales |                                    |                           |  |   |                                      |                            |
|---------------------|------------------------------|------------------------------------|---------------------------|--|---|--------------------------------------|----------------------------|
|                     | Osakkeet<br>Aktier<br>Shares | Siitä - Därav - Of which           |                           | Merkintä-<br>oikeudet<br>Teknings-<br>rätter<br>Subscription<br>rights | Debentuurit<br>Debenturer<br>Debentures | Obligaatiot<br>Obligationer<br>Bonds | Yhteensä<br>Summa<br>Total |
|                     |                              | Teollisuus<br>Industri<br>Industry | Pankit<br>Banker<br>Banks |  |   |                                      |                            |
|                     | 1 000 mk                     |                                    |                           |  |   |                                      |                            |
| 1938 ....           | 1 909                        | 1 241                              | 593                       | 58   | —                                       | 251                                  | 2 218                      |
| 1945 ....           | 12 954                       | 9 741                              | 2 719                     | 345  | —                                       | —                                    | 13 299                     |
| 1950 ....           | 20 062                       | 10 930                             | 2 895                     | 1 432  | —                                       | 8 070                                | 29 564                     |
| 1955 ....           | 20 958                       | 15 544                             | 4 003                     | 731  | —                                       | 1 435                                | 23 124                     |
| 1956 ....           | 29 283                       | 22 370                             | 5 929                     | 4 281  | —                                       | 1 962                                | 35 526                     |
| 1957 ....           | 23 320                       | 17 775                             | 3 704                     | 2  | —                                       | 3 155                                | 26 477                     |
| 1958 ....           | 16 639                       | 12 671                             | 3 118                     | 234  | —                                       | 1 493                                | 18 366                     |
| 1959 ....           | 22 891                       | 16 953                             | 4 908                     | 2 936  | —                                       | 1 281                                | 27 108                     |
| 1960 ....           | 23 674                       | 17 846                             | 4 146                     | 1 453  | 3                                       | 1 158                                | 26 288                     |
| 1961 ....           | 25 081                       | 17 213                             | 5 183                     | 1 750  | 52                                      | 1 666                                | 28 549                     |
| 1962 ....           | 26 652                       | 17 697                             | 6 507                     | 1 702  | 189                                     | 2 780                                | 31 323                     |
| 1963 ....           | 25 601                       | 17 055                             | 5 790                     | 690  | 60                                      | 3 004                                | 29 355                     |
| 1964 ....           | 25 647                       | 17 664                             | 5 464                     | 564  | 104                                     | 4 806                                | 31 121                     |
| 1965 ....           | 24 212                       | 15 959                             | 5 896                     | 4 814  | 544                                     | 5 261                                | 34 831                     |
| 1966 ....           | 21 363                       | 12 930                             | 6 246                     | 1 684  | 769                                     | 5 398                                | 29 214                     |
| 1967 ....           | 18 466                       | 10 248                             | 6 325                     | 968  | 3 264                                   | 8 500                                | 31 198                     |
| 1968 ....           | 27 823                       | 17 366                             | 8 070                     | 4 828  | 4 196                                   | 6 943                                | 43 790                     |
| 1969 ....           | 36 751                       | 24 763                             | 8 658                     | 5 337  | 3 278                                   | 8 341                                | 53 707                     |
| 1970 ....           | 53 160                       | 37 500                             | 11 519                    | 9 243  | 1 924                                   | 12 943                               | 77 271                     |
| 1971 ....           | 66 109                       | 45 288                             | 16 195                    | 5 642  | 2 396                                   | 18 345                               | 92 493                     |
| 1972 ....           | 109 465                      | 67 058                             | 35 192                    | 36 539   | 4 389                                   | 16 500                               | 166 893                    |
| 1973 ....           | 204 003                      | 130 125                            | 73 877                    | 61 373   | 6 168                                   | 19 496                               | 291 040                    |
| 1974 ....           | 147 046                      | 97 957                             | 49 088                    | 42 668   | 3 181                                   | 16 072                               | 208 967                    |
| 1975 ....           | 143 081                      | 91 352                             | 41 147                    | 48 683   | 2 713                                   | 13 446                               | 207 923                    |
| 1976 ....           | 136 877                      | 105 019                            | 31 858                    | 16 418   | 2 773                                   | 16 063                               | 172 131                    |
| 1977 ....           | 125 524                      | 102 616                            | 22 908                    | 1 798  | 7 342                                   | 56 808                               | 191 472                    |

Lähde — Källa — Source: Helsingin Arvopaperipörssi — Helsingfors fondbörs — Helsinki Stock Exchange

**158. Panttilainausliike vuosina 1950—1976 — Panttlänerörelsen åren 1950—1976**  
*Loans by pawnbrokers' establishments*

| Vuonna<br>År<br>Year | Vuoden kuluessa — Under året — During the year |                               |   |                               |  |   |             |   |  |                               | Lainauttila<br>vuoden lopussa<br>Lånebeståndet<br>vid årets slut<br>State at the end<br>of year |             |
|----------------------|--|-------------------------------|---|-------------------------------|--|---|-------------|---|--|-------------------------------|---|-------------|
|                      | Tuloja<br>Inkomster<br>Revenue                 |                               | annettuja lainoja<br>utgivna lån<br>loans granted |                               | maksettuja ja poistettuja lainoja — inlösta och avskrivna lån<br>loans redeemed or written off |   |             |   | myymällä pantti tai<br>luovuttamalla varas-<br>tettu tavara<br>genom pantens för-<br>säljning i frångånet<br>ss. stulet gods — <sup>1)</sup> |                               |   |             |
|                      | Menoja<br>Utgifter<br>Expenditure              | Pantteja<br>Pantter<br>Number | 1 000<br>mk                                       | Pantteja<br>Pantter<br>Number | 1 000<br>mk  | lunastamalla pantti<br>genom pantens<br>inlösnings<br>pledge redeemed |             | uusimalla laina<br>genom lånets<br>omsättning<br>loan renewed |  | Pantteja<br>Pantter<br>Number |   | 1 000<br>mk |
|                      |  |                               |   |                               |  | Pantteja<br>Pantter<br>Number   | 1 000<br>mk | Pantteja<br>Pantter<br>Number                                 | 1 000<br>mk  | Pantteja<br>Pantter<br>Number | 1 000<br>mk   |             |
|                      | 1 000 mk                                       |                               |   |                               |  |   |             |   |  |                               | Pantteja<br>Pantter<br>Number   | 1 000<br>mk |
| 1950                 | 505  | 498                           | 523 414   | 6 780                         | 325 344  | 3 884   | 189 111     | 2 388   | 14 758   | 122                           | 126 379   | 1 841       |
| 1955                 | 856  | 815                           | 529 571   | 8 835                         | 330 905  | 5 080   | 182 487     | 3 375   | 21 997   | 253                           | 116 112   | 2 212       |
| 1960                 | 1 211  | 1 115                         | 521 955   | 11 467                        | 340 767  | 6 557   | 160 203     | 4 320   | 28 593   | 411                           | 119 301   | 3 018       |
| 1965                 | 1 578  | 1 583                         | 415 806   | 15 683                        | 283 513  | 8 335   | 106 141     | 6 079   | 29 140   | 567                           | 93 691  | 4 519       |
| 1968                 | 1 879  | 1 798                         | 379 736   | 20 311                        | 248 786  | 9 952   | 102 068     | 9 185   | 29 590   | 713                           | 89 784  | 6 026       |
| 1969                 | 1 956  | 1 826                         | 371 412   | 21 990                        | 238 914  | 10 702  | 102 807     | 9 934   | 29 784   | 790                           | 89 691  | 6 590       |
| 1970                 | 1 925  | 1 815                         | 347 008   | 23 074                        | 220 601  | 10 635  | 102 095     | 11 233  | 29 456   | 811                           | 84 547  | 6 985       |
| 1971                 | 2 070  | 1 964                         | 344 312   | 25 884                        | 216 154  | 11 332  | 100 568     | 12 638  | 28 667   | 826                           | 83 470  | 8 073       |
| 1972                 | 2 436  | 2 311                         | 338 191   | 30 699                        | 212 490  | 13 433  | 100 032     | 15 136  | 28 356   | 873                           | 80 783  | 9 330       |
| 1973                 | 2 721  | 2 595                         | 330 039   | 34 579                        | 205 126  | 15 001  | 98 198      | 17 390  | 28 322   | 946                           | 79 176  | 10 572      |
| 1974                 | 3 246  | 3 151                         | 312 971   | 38 514                        | 191 992  | 16 751  | 98 145      | 19 698  | 26 369   | 1 085                         | 75 641  | 11 552      |
| 1975                 | 3 787  | 3 674                         | 310 595   | 42 361                        | 184 982  | 18 018  | 95 969      | 21 672  | 25 625   | 1 347                         | 79 660  | 12 876      |
| 1976                 | 4 153  | 4 097                         | 316 396   | 44 104                        | 183 197  | 18 791  | 101 067     | 22 699  | 27 950   | 1 698                         | 83 842  | 13 792      |

<sup>1)</sup> Pledge sold or recognised as stolen goods.

Lähde — Källa — Source: Panttilainauslaitosten tarkastaja — Inspektören för panttlänerörelsen — Inspector of Pawnshops

**159. Vararikot vuosina 1967—1976 — Konkurser åren 1967—1976**  
*Bankruptcies*

| Vuonna<br>År<br>Year | Vireillepannut vararikot velallisen toimialan mukaan<br>Anhängiggjorda konkursmål efter gäldenärens näringsgren<br>Bankruptcy proceedings brought into courts by debtor's industry |  |  |                              |  |                                    |                               |   |  |  |                             |  |                                    |                                |  |                                |                              |
|----------------------|--|--|--|------------------------------|--|------------------------------------|-------------------------------|---|--|--|-----------------------------|--|------------------------------------|--------------------------------|--|--------------------------------|------------------------------|
|                      | Yhtiöt — Bolag — Companies   |  |  |                              |  |                                    |                               | Yrittäjät <sup>1)</sup> — Företagare <sup>1)</sup> — Individual enterprises |  |  |                             |  |                                    |                                | Muut yksityishenkilöt<br>Övriga enskilda personer<br>Other individuals | Tuntematon<br>Okänd<br>Unknown | Kaikkiaan — Inalles<br>Total |
|                      | Maa- ja metsätalous<br>Jord- och skogsbruk<br>Agriculture and forestry   | Teollisuus ja käsityö<br>Industri och hantverk<br>Industry | Rakennustoiminta<br>Byggnadsverksamhet<br>Construction | Kauppa<br>Handel<br>Commerce | Liikenne — Samfärdsel<br>Transport and communication | Palvelukset — Tjänster<br>Services | Tuntematon — Okänd<br>Unknown | Maa- ja metsätalous<br>Jord- och skogsbruk<br>Agriculture and forestry      | Teollisuus ja käsityö<br>Industri och hantverk<br>Industry | Rakennustoiminta<br>Byggnadsverksamhet<br>Construction | Kauppa — Handel<br>Commerce | Liikenne — Samfärdsel<br>Transport and communication | Palvelukset — Tjänster<br>Services | Tuntematon<br>Okänd<br>Unknown |  |                                |                              |
| 1967..               | 1  | 91   | 52   | 147                          | 29   | 29                                 | 22                            | 15  | 32   | 60   | 125                         | 53   | 30                                 | 189                            |  |                                |                              |
| 1968..               | 2  | 102  | 42   | 188                          | 13   | 20                                 | 2                             | 20  | 29   | 76   | 101                         | 77   | 48                                 | 222                            | 266  | 127                            | 1 335                        |
| 1969..               | 1  | 96   | 55   | 150                          | 20   | 35                                 | 14                            | 17  | 18   | 58   | 102                         | 76   | 35                                 | 202                            | 333  | 162                            | 1 374                        |
| 1970..               | —  | 94   | 58   | 163                          | 24   | 36                                 | 14                            | 27  | 35   | 59   | 94                          | 57   | 36                                 | 215                            | 275  | 174                            | 1 361                        |
| 1971..               | 2  | 88   | 81   | 176                          | 20   | 40                                 | 19                            | 18  | 34   | 69   | 107                         | 49   | 34                                 | 208                            | 268  | 247                            | 1 460                        |
| 1972..               | 3  | 85   | 67   | 147                          | 23   | 49                                 | 22                            | 16  | 22   | 50   | 81                          | 45   | 32                                 | 166                            | 192  | 263                            | 1 263                        |
| 1973..               | 3  | 78   | 50   | 153                          | 16   | 42                                 | 24                            | 9   | 12   | 32   | 54                          | 35   | 27                                 | 142                            | 131  | 255                            | 1 063                        |
| 1974..               | 2  | 65   | 58   | 155                          | 15   | 31                                 | 17                            | 8   | 9  | 40   | 57                          | 18   | 27                                 | 121                            | 65   | 282                            | 970                          |
| 1975..               | 3  | 85   | 66   | 192                          | 21   | 51                                 | 1                             | 9   | 11   | 36   | 42                          | 13   | 19                                 | 102                            | 36   | 340                            | 1 270                        |
| 1976..               | 2  | 128  | 63   | 211                          | 16   | 52                                 | —                             | 5   | 23   | 41   | 52                          | 20   | 25                                 | 143                            | 45   | 229                            | 1 055                        |

<sup>1)</sup> Yksityiset henkilöt ja kuolinpesät — Enskilda personer och dödsbon — Individuals and decedents' estates.

Lähde — Källa — Source: Tilastokatsauksia; TK:n oikeus- ja rikostilasto — Statistiska översikter; SC:s rätts- och kriminalstatistik — Bulletin of Statistics; Court and criminal statistics of CSO

**160. Vararikkopesien varat ja velat vuosina 1975 ja 1976**  
**Konkursbonas tillgångar och skulder åren 1975 och 1976**  
*Bankruptcies: assets and liabilities*

| Lääni<br>Province                                     | Varat — Tillgångar — Assets                            |                                  |  |                               | Velat — Skulder — Liabilities  |   |   |                               | Län                 |
|---|--|----------------------------------|--|-------------------------------|--|---|---|-------------------------------|---------------------|
|   | Kiin-<br>teistöt<br>Fastig-<br>heter<br>Real<br>estate | Saatavat<br>Fordringar<br>Claims | Muut<br>varat<br>Övriga<br>tillgångar<br>Other<br>assets | Kaikkiaan<br>Inalles<br>Total | Maksa-<br>mattomat<br>verot<br>Oindrivna<br>skatter<br>Unpaid<br>taxes | Vakuutena<br>pantti<br>Med pant<br>som säker-<br>het<br>On security | Muut velat<br>Övriga<br>skulder<br>Other<br>liabilities | Kaikkiaan<br>Inalles<br>Total |                     |
|   | 1 000 mk   |                                  |  |                               |  |   |   |                               |                     |
| <b>1976</b>   |  |                                  |  |                               |  |   |   |                               | <b>1976</b>         |
| Uudenmaan .   | 2 835.0  | 6 796.1                          | 11 204.7   | 20 835.8                      | 50 508.5   | 204.4   | 45 270.3  | 95 983.2                      | Nylands             |
| Turun-Porin .   | 5 863.0  | 4 537.8                          | 9 407.2  | 19 808.0                      | 17 075.6   | 2 031.2   | 23 309.5  | 42 416.3                      | Åbo-B:borgs         |
| Ahvenanmaa.   | —  | —                                | —  | —                             | —  | —   | —   | —                             | Åland               |
| Hämeen ....   | 4 337.6  | 8 893.6                          | 10 501.3   | 23 732.5                      | 19 476.7   | 2 764.0   | 31 073.5  | 53 314.2                      | Tavastehus          |
| Kymen ....  | 1 375.4  | 919.8                            | 1 934.2  | 4 229.4                       | 4 185.6  | 1 223.9   | 5 127.1   | 10 536.6                      | Kymmene             |
| Mikkelin ....   | 107.0  | 888.4                            | 4 899.8  | 5 895.2                       | 949.1  | 1 035.3   | 5 435.9   | 7 420.3                       | S:t Michels         |
| P.-Karjalan .   | 1 241.2  | 174.5                            | 1 834.7  | 3 250.4                       | 654.6  | 177.4   | 5 599.4   | 6 431.4                       | N. Kare lens        |
| Kuopion ...   | 4 053.4  | 1 760.1                          | 6 599.1  | 12 412.6                      | 3 546.1  | 652.2   | 13 873.7  | 18 072.0                      | Kuopio              |
| K.-Suomen ..  | 1 688.4  | 1 100.2                          | 4 158.3  | 6 946.9                       | 3 310.8  | 590.9   | 10 757.8  | 14 659.5                      | Mell. Finland       |
| Vaasan .....  | 2 855.6  | 2 186.5                          | 6 012.5  | 11 054.6                      | 4 601.7  | 4 225.7   | 10 831.4  | 19 658.8                      | Vasa                |
| Oulun .....   | 1 803.5  | 1 604.2                          | 5 113.0  | 8 520.7                       | 4 876.6  | 1 300.5   | 11 284.4  | 17 461.5                      | Uleåborgs           |
| Lapin .....   | 100.0  | 41.6                             | 1 394.4  | 1 536.0                       | 2 651.7  | —   | 4 575.5   | 7 227.2                       | Lapplands           |
| <b>Koko maa —<br/>Whole country</b>                   | <b>26 260.2</b>  | <b>28 902.7</b>                  | <b>63 059.3</b>  | <b>118 222.2</b>              | <b>111 837.0</b>   | <b>14 205.4</b>   | <b>167 138.7</b>  | <b>293 181.1</b>              | <b>Hela riket</b>   |
| Raastuvan-<br>oikeudet —<br>Municipal<br>courts ....  | 14 000.1   | 18 469.4                         | 32 763.1   | 65 232.6                      | 72 382.6   | 5 177.0   | 95 996.8  | 173 556.4                     | Rådstuvurät-<br>ter |
| Kihlakunnan-<br>oikeudet<br>— District<br>courts .... | 12 260.1   | 10 433.3                         | 30 296.2   | 52 989.6                      | 39 454.4   | 9 028.4   | 71 141.9  | 119 624.7                     | Häradsrätter        |
| 1975 .....  | 33 013.4   | 22 341.2                         | 53 300.9   | 108 655.5                     | 118 756.3  | 14 198.8  | 164 896.0   | 297 851.1                     | 1975                |

Lähde — Källa — Source: TK:n oikeus- ja rikostilasto — SC:s rätts- och kriminalstatistik — Court and criminal statistics of CSO

161. Vakuutusyhtiöt sekä eläke- ja avustuskassat ym. vuonna 1976  
Försäkringsbolagen samt pensions- och understöds-kassorna m.m. år 1976  
*The activity of insurance companies and pension and benefit funds etc. in 1976*

| Vakuutuslaji<br>Försäkringsgren<br><i>Insurance branch</i>  | Laitosten luku<br>Antal anstalter<br><i>Number of<br/>institutes</i> | Vakuutus-<br>maksut<br>Premier<br><i>Premiums</i><br>1 000 mk |
|---|--|---|
| <b>Kotimaiset vakuutusyhtiöt — Inhemiska försäkringsbolag — Finnish insurance companies</b> .....   | <b>58</b>  | <b>1) 5 723 958</b>   |
| Henkivakuutus (muu) — Livförsäkring (annan) — <i>Life assurance (other)</i> .....   | 11   | 318 621   |
| Muu eläkevakuutus kuin lakisääteinen — Annan pensionsförsäkring än lagstadgad — <i>Other pension insurance than insurance provided by law</i> ..... | 10   | 13 969  |
| Lakisääteinen työeläkevakuutus — Lagstadgad arbetspensionsförsäkring — <i>Employment pensions insurance provided by law</i> .....                   | 8  | 2 680 626   |
| Tapaturmavakuutus (lakisäätt.) — Olycksfallsförsäkring (lagstadgad) — <i>Workmen's compensation</i> .....   | 20   | 559 970   |
| Tapaturmavakuutus (muu) — Olycksfallsförsäkring (annan) — <i>Other accident</i> .....   | 20   | 55 629  |
| Liikennevakuutus — Trafikförsäkring — <i>Compulsory motor third party</i> .....   | 15   | 520 430   |
| Autovakuutus — Bilförsäkring — <i>Motor vehicle</i> .....   | 16   | 213 291   |
| Kaskovakuutus — Kaskoförsäkring — <i>Hull</i> .....   | 17   | 106 964   |
| Tavaravakuutus — Varuförsäkring — <i>Goods</i> .....  | 17   | 129 958   |
| Palovakuutus — Brandförsäkring — <i>Fire</i> .....  | 22   | 339 846   |
| Yhdistelmäpalovakuutus — Kombinerad brandförsäkring — <i>Combined fire</i> .....  | 21   | 133 890   |
| Keskeytysvakuutus — Avbrottsförsäkring — <i>Loss of profits</i> .....   | 8  | 47 142  |
| Metsävakuutus — Skogsförsäkring — <i>Forest</i> .....   | 18   | 7 340   |
| Vastuuvakuutus — Ansvarförsäkring — <i>Third party</i> .....  | 22   | 49 309  |
| Luottovakuutus — Kreditförsäkring — <i>Credit</i> .....   | 19   | 11 840  |
| Eläinvakuutus — Djurförsäkring — <i>Live stock</i> .....  | 4  | 3 866   |
| Muu ensivakuutus — Annan direktförsäkring — <i>Other direct insurance</i> .....   | 24   | 40 460  |
| Tuleva kotimainen jälleenvakuutus — Ingående inhemsk återförsäkring — <i>Finnish reinsurance</i> .....  | 51   | 199 092   |
| Ulkomainen vakuutus — Utländsk försäkring — <i>Foreign insurance</i> .....  | 33   | 291 715   |
| <b>Muut — Andra — Others</b> .....  | <b>989</b>   | <b>* 8 307 495</b>  |
| Ulkomaiset yhtiöt — Utländska bolag — <i>Foreign companies</i> .....  | 2  | 19 016  |
| Palovakuutusyhdistykset — Brandförsäkringsföreningar — <i>Fire insurance associations</i> .....   | 229  | * 47 601  |
| Eläinvakuutusyhdistykset — Kreatursförsäkringsföreningar — <i>Livestock insurance associations</i> .....  | 13   | * 179   |
| Kalastusvakuutusyhdistykset — Fiskeriförsäkringsföreningar — <i>Fishing tackle insurance associations</i> .....                                     | 6  | * 656   |
| Liikennevakuutusyhdistys — Trafikförsäkringsföreningen — <i>Motor Insurance Association</i> .....   | 1  | 1 050   |
| Eläketurvakeskus — Pensionsskyddscentralen — <i>The Central Pension Security Institute</i> .....  | 1  | 2) 10 772   |
| Avustuskassat — Understöds-kassor — <i>Benevolent funds</i> .....   | 272  | 461 515   |
| Työttömyyskassat — Arbetslöshetskassor — <i>Unemployment funds</i> .....  | 75   | 3) 29 689   |
| Kunnallinen eläkelaitos — Kommunala pensionsanstalten — <i>Municipal Pension Fund</i> .....   | 1  | 4) 444 906  |
| Merimieseläkekassa — Sjömanspensionskassan — <i>Seafarers' Pension Fund</i> .....   | 1  | 5) 45 781   |
| Kansaneläkelaitos — Folkpensionsanstalten — <i>Social Insurance Institution</i> .....   | 1  | 6) 6 037 726  |
| Eläkesäätiöt — Pensionsstiftelser — <i>Pension foundations</i> .....  | 385  | 7) 701 923  |
| Työeläkekassat — Arbetspensionskassor — <i>Employment pension funds</i> .....   | 1  | 420 082   |
| Maatalousyrittäjien eläkelaitos — Lantbruksföretagarnas pensionsanstalt — <i>Farmers' Pension Institute</i> .....                                   | 1  | 8) 86 599   |
| <b>Yhteensä — Summa — Total</b>   | <b>1 047</b>   | <b>*14 031 453</b>  |

1) Tästä annettu edelleen jälleenvakuutusmaksuina 443 770 102 mk — 2) Luottovakuutusmaksut — 3) Jäsenmaksut — 4) Jäsenyhteisöjen maksuosuudet — 5) Lisäksi valtion osuus eläkkeistä — 6) Tästä on kansaneläkelain mukaisia maksuja 4 029 391 966 mk ja sairausvakuutuslain mukaisia maksuja 2 008 334 169 mk. Lisäksi valtion ja kuntien osuudet tukiosuorituksiin — 7) Työntantajien siirrot eläkesäätiöön — 8) Lisäksi valtion osuus eläkemenoista.

1) Härav överlätit som återförsäkringspremier 443 770 102 mk — 2) Kreditförsäkringspremier — 3) Medlemsavgifter — 4) Medlems-samfundens betalningsandelar — 5) Därutöver statens andel av pensioner — 6) Härav är premier i enlighet med folkpensionslagen 4 029 391 966 mk och premier i enlighet med sjukförsäkringslagen 2 008 334 169 mk. Därutöver statens och kommunernas andelar i understödsdelarna — 7) Arbetsgivarnas överföringar till pensionsstiftelsen — 8) Dessutom statens andel i pensionskostnaderna.

1) From that 443 770 102 mk given out as reinsurance premiums — 2) Credit insurance premiums — 3) Membership fees — 4) Payment parts of membership communities — 5) In addition to this the part of the State in pension — 6) From this 4 029 391 966 mk charges according to People's Pension Act and 2 008 334 169 mk charges according to Sickness Insurance Act. In addition to this the shares of the State and the municipalities of the supporting payments — 7) Employees' transfers to the pension foundation — 8) In addition the state share of the pension costs.

Lähde — Källa — Source: SVT XXII A; Sosiaali- ja terveysministeriön vakuutusosasto — FOS XXII A; Social- och hälsovårdsministeriets försäkringsavdelning — OSF XXII A; Division of Insurance of the Ministry of Social Affairs and Health

162. Kansaneläkelaitoksen hoitamien eläkkeiden lukumäärä vuosina 1959—1976  
 Antal pensioner skötta av Folkpensionsanstalten åren 1959—1976  
 Number of pensions paid by the Social Insurance Institution

A. Kansaneläkkeet — Folkpensioner — National pensions

| 31. 12. vuonna — 31. 12. år<br>Dec. 31, year | Yhteensä <sup>1)</sup><br>Sammanlagt <sup>1)</sup><br>Total <sup>1)</sup> | Vanhuuseläkkeet<br>Ålderdomspensioner<br>Old-age pensions | Työkyvyttömyyseläkkeet<br>Invaliditetspensioner<br>Invalidity pensions | Vanhuudentuet<br>Ålderdomsstöd<br>Old-age assistance | Niiden kansaneläkkeiden lukumäärä, joihin kuului:<br>Antalet folkpensioner, vari ingickte:<br>Number of national pensions including: |  |  |  |  |  |  |
|--|---|---|--|--|--|--|--|--|--|--|--|
|  |   |   |  |  | Tukilosa<br>Understödsdel<br>Assistance amount   | Tukillisa<br>Understödsstillägg<br>Assistance supplement | Asumistuki<br>Bostadsbidrag<br>Housing allowance | Lapsikorotus<br>Barnstillägg<br>Child's supplement | Apulisa<br>Hjälpstillägg<br>First-grade<br>helplessness supplement | Hoitilisa<br>Vårdstillägg<br>Second-grade<br>helplessness supplement | Rintamasotilisa<br>Frontmannastillägg<br>Front-veterans'<br>supplement |
|  | Luku — Antal — Number, 1 000  |   |  |  |  |  |  |  |  |  |  |
| 1959.....                                    | 452.8   | 325.0   | 119.7  | 8.1  | 328.4  | .  | .  | .  | .  | .  |  |
| 1960.....                                    | 472.2   | 329.0   | 121.7  | 21.6   | 344.9  | .  | .  | .  | .  | .  |  |
| 1961.....                                    | 483.1   | 336.9   | 123.4  | 22.6   | 352.8  | .  | .  | .  | .  | .  |  |
| 1962.....                                    | 494.3   | 343.7   | 125.1  | 25.5   | 377.7  | .  | .  | .  | .  | .  |  |
| 1963.....                                    | 508.0   | 353.9   | 128.3  | 25.8   | 389.6  | .  | .  | .  | .  | .  |  |
| 1964.....                                    | 517.5   | 364.2   | 127.0  | 26.3   | 398.5  | .  | .  | .  | 6.7  | 3.0  |  |
| 1965.....                                    | 524.5   | 373.1   | 125.0  | 26.1   | 403.7  | .  | .  | .  | 38.3   | 16.0   |  |
| 1966.....                                    | 541.0   | 383.6   | 130.1  | 27.3   | 421.1  | 108.7  | .  | .  | 40.8   | 16.1   |  |
| 1967.....                                    | 563.5   | 395.0   | 140.7  | 27.7   | 440.6  | 150.3  | .  | .  | 43.0   | 16.6   |  |
| 1968.....                                    | 584.7   | 405.1   | 151.7  | 27.9   | 459.1  | 153.3  | .  | .  | 44.0   | 16.9   |  |
| 1969.....                                    | 605.0   | 417.3   | 160.4  | 27.3   | 475.1  | 153.9  | .  | .  | 44.3   | 17.1   |  |
| 1970.....                                    | 628.6   | 429.2   | 172.4  | 27.0   | 502.1  | 179.4  | 49.2   | .  | 45.5   | 17.2   |  |
| 1971.....                                    | 657.2   | 444.2   | 186.9  | 25.8   | 526.4  | 249.6  | 70.3   | .  | 47.6   | 17.9   | 69.0   |
| 1972.....                                    | 691.7   | 459.5   | 207.5  | 24.2   | 549.3  | 260.0  | 79.6   | .  | 49.0   | 18.5   | 85.3   |
| 1973.....                                    | 721.6   | 475.1   | 223.4  | 22.1   | 569.1  | 322.0  | 98.5   | .  | 50.3   | 18.7   | 90.1   |
| 1974.....                                    | 753.9   | 492.1   | 239.8  | 20.7   | 595.2  | 368.9  | 126.0  | 39.6   | 51.7   | 18.6   | 112.3  |
| 1975.....                                    | 777.5   | 509.0   | 248.8  | 18.4   | 609.6  | 371.2  | 135.8  | 40.4   | 54.5   | 19.1   | 122.6  |
| 1976.....                                    | 798.3   | 524.5   | 255.6  | 16.6   | 624.2  | 368.9  | 143.7  | 40.2   | 56.2   | 19.7   | 132.0  |

<sup>1)</sup> Sisältää työttömyyseläkkeet vuodesta 1971 lähtien — Omfattar fr.o.m. år 1971 även arbetslöshetspensioner — Includes unemployment pensions since 1971.

B. Muut yleiset peruseläkkeet — Övriga allmänna grundpensioner — Other universal basic pensions

| 31. 12. vuonna — 31. 12. år<br>Dec. 31, year | Perhe-eläkkeet<br>Familjepensioner<br>Survivor pensions |   |  | Lapsen-<br>eläkkeet<br>Barnpensioner<br>Orphan's<br>benefit | Lapsen hoito-<br>tuen saajat<br>Mottagare<br>av vårdbidrag<br>för barn<br>Recipients<br>of child care<br>allowance | Rintama-<br>sotilas-<br>eläkkeensaajat<br>Frontmannas-<br>pensionstagare<br>Recipients<br>of front-vete-<br>rans' pensions | Kaikki yleisten<br>peruseläkkei-<br>den saajat<br>Samtliga<br>mottagare<br>av allmänna<br>grundpensioner<br>Recipients of<br>universal basic<br>pensions, total<br>(A + B) |
|--|---|---|--|---|--|--|--|
|  | Yhteensä<br>Sammanlagt<br>Total                         | Leskeneläkkeet<br>Änkepensioner<br>Widows' benefit                        |  |   |  |  |  |
|  |   | Tukiosattomat<br>Utan<br>understödsdel<br>Without<br>assistance<br>amount | Tukiosansaajat<br>Med under-<br>stödsdel<br>With<br>assistance<br>amount |   |  |  |  |
|  | Luku — Antal — Number, 1 000                            |   |  |   |  |  |  |
| 1970.....                                    | 76.6  | 8.7   | 11.2   | 56.7  | 3.8  | .  | 709.0  |
| 1971.....                                    | 76.6  | 8.5   | 12.5   | 55.6  | 3.9  | 25.3   | 763.0  |
| 1972.....                                    | 76.8  | 8.6   | 13.5   | 54.7  | 4.1  | 32.0   | 804.6  |
| 1973.....                                    | 74.4  | 8.4   | 13.5   | 52.5  | 4.3  | 29.4   | 829.6  |
| 1974.....                                    | 72.4  | 8.5   | 13.7   | 50.2  | 9.1  | 27.9   | 863.3  |
| 1975.....                                    | 71.3  | 8.5   | 13.6   | 49.1  | 9.7  | 25.8   | 884.3  |
| 1976.....                                    | 69.9  | 8.5   | 13.6   | 47.8  | 10.2   | 23.5   | 901.9  |

Lähde — Källa — Source: Kansaneläkelaitos — Folkpensionsanstalten — Social Insurance Institution

163. Kansaneläkelaitoksen hoitamien eläkkeiden eläkekanta vuosina 1959—1976  
Pensionsbeståndet av Folkpensionsanstalten skötta pensioner åren 1959—1976  
Pension stock of pensions paid by the Social Insurance Institution

| 31. 12. vuonna — 31. 12. år<br>Dec. 31, year | Kaikki yleiset peruseläkk.<br>Samtliga allmänna<br>grundpensioner<br>Universal basic pensions,<br>total |  | Kansaneläkkeet<br>Folkpensioner<br>National pensions |  |   |  |  |  |      | Perhe-eläkkeet<br>Familjepensioner<br>Survivors pensions | Lapsen hoitotuet<br>Vårdbidrag för barn<br>Child care allowances | Rintamasotilaseläkkeet<br>Frontmannapensioner<br>Front-veterans' pensions |
|--|---|--|--|--|---|--|--|--|------|--|--|---|
|  | Yhteensä<br>Sammanlagt<br>Total   | Perusosat<br>Grunddelar<br>Basic amounts | Tukiosat<br>Understödsdelar<br>Assistance amounts    | Tukilliset<br>Understödsfällag<br>Assistance suppl-<br>ments | Asumistuet<br>Bostadsbidrag<br>Housing allowances | Lapsikorotus<br>Barnfällag<br>Child's supplement | Avittomuiliset<br>Hjälpösnetsfällag<br>Helplessness<br>supplements | Rintamasotilasliisat<br>Frontmannafällag<br>Front-veterans'<br>supplements |      |  |  |   |
|  | 1 000 000 mk vuodessa — om året — a year  |  |  |  |   |  |  |  |      |  |  |   |
| 1959..                                       | 298.6   | 298.6                                    | 117.3  | 181.3  | .   | .  | .  | .  | .    | .  | .  | .   |
| 1960..                                       | 346.5   | 346.5                                    | 156.9  | 189.6  | .   | .  | .  | .  | .    | .  | .  | .   |
| 1961..                                       | 434.3   | 434.3                                    | 176.7  | 257.6  | .   | .  | .  | .  | .    | .  | .  | .   |
| 1962..                                       | 474.0   | 474.0                                    | 180.0  | 294.0  | .   | .  | .  | .  | .    | .  | .  | .   |
| 1963..                                       | 521.6   | 521.6                                    | 196.7  | 324.9  | .   | .  | .  | .  | .    | .  | .  | .   |
| 1964..                                       | 609.5   | 609.5                                    | 229.9  | 372.8  | .   | .  | .  | .  | .    | .  | .  | .   |
| 1965..                                       | 689.3   | 689.3                                    | 275.0  | 376.4  | .   | .  | .  | .  | 6.8  | .  | .  | .   |
| 1966..                                       | 890.9   | 890.9                                    | 363.2  | 424.6  | 61.9  | .  | .  | .  | 41.2 | .  | .  | .   |
| 1967..                                       | 1 019.3   | 1 019.3                                  | 410.8  | 482.0  | 79.5  | .  | .  | .  | 47.0 | .  | .  | .   |
| 1968..                                       | 1 132.3   | 1 132.3                                  | 460.3  | 539.4  | 80.7  | .  | .  | .  | 51.9 | .  | .  | .   |
| 1969..                                       | 1 242.8   | 1 204.3                                  | 485.6  | 584.6  | 80.8  | .  | .  | .  | 53.3 | 38.5   | .  | .   |
| 1970..                                       | 1 400.6   | 1 338.8                                  | 520.2  | 642.7  | 96.5  | 23.4   | .  | .  | 56.0 | 57.4   | 4.5  | .   |
| 1971..                                       | 1 773.7   | 1 665.4                                  | 583.6  | 713.8  | 251.0   | 37.5   | .  | .  | 62.1 | 17.4   | 64.5   | 4.8   |
| 1972..                                       | 1 993.3   | 1 862.2                                  | 657.0  | 793.5  | 272.2   | 47.2   | .  | .  | 68.8 | 23.5   | 70.0   | 5.5   |
| 1973..                                       | 2 691.3   | 2 521.6                                  | 797.7  | 963.9  | 585.4   | 64.1   | .  | .  | 81.3 | 29.2   | 86.0   | 6.6   |
| 1974..                                       | 3 409.4   | 3 204.3                                  | 985.8  | 1 197.7  | 725.9   | 108.6  | 47.7   | 96.8   | 41.8 | 102.7  | 16.3   | 86.1  |
| 1975..                                       | 4 098.3   | 3 867.7                                  | 1 202.8  | 1 455.1  | 847.0   | 133.5  | 55.8   | 119.1  | 54.4 | 118.3  | 20.7   | 91.6  |
| 1976..                                       | 4 596.1   | 4 353.1                                  | 1 370.1  | 1 638.5  | 923.1   | 159.8  | 59.8   | 136.9  | 64.9 | 128.8  | 24.1   | 90.1  |

164. Sairausvakuutuslain mukaiset etuudet vuosina 1966—1976  
Förmåner enligt sjukförsäkringslagen åren 1966—1976  
Benefits under the Sickness Insurance Act

| Vuosi<br>År<br>Year | Päivä-<br>rahat<br>Dag-<br>penningar<br>Daily<br>allowances | Aitiys-<br>rahat<br>Moder-<br>skaps-<br>penningar<br>Maternity<br>allowances | Lääkäri-<br>palvelukset<br>Läkar-<br>tjänster<br>Physician's<br>services | Lääkkeet<br>Läkemedel<br>Medicines   |  | Tutkimus<br>ja hoito<br>Under-<br>sökning<br>och<br>behandling<br>Examina-<br>tions and<br>treatments | Matkat ja<br>sairaan-<br>kuljetus<br>Resor och<br>sjuktrans-<br>port<br>Compensa-<br>tions for<br>travel expen-<br>ses and<br>ambulance<br>service | Yhteensä<br>Samman-<br>lagt<br>Total |
|---------------------|---|--|--|--------------------------------------|--|---|--|--------------------------------------|
|                     |   |  |  | Yhteensä<br>Samman-<br>lagt<br>Total | Kokonaan<br>korvattavat<br>Helt<br>ersatta <sup>1)</sup> |   |  |                                      |
|                     | 1 000 mk  |  |  |                                      |  |   |  |                                      |
| 1966 ....           | 84 218  | 24 822   | .  | 49 580                               | 12 586   | 12 863  | 12 394   | 183 877                              |
| 1967 ....           | 120 785   | 29 134   | 41 503   | 63 149                               | 15 495   | 17 892  | 16 965   | 289 429                              |
| 1968 ....           | 131 915   | 29 889   | 49 908   | 82 622                               | 21 294   | 21 375  | 20 988   | 336 696                              |
| 1969 ....           | 141 773   | 29 438   | 54 295   | 93 619                               | 24 514   | 24 241  | 26 247   | 369 612                              |
| 1970 ....           | 183 547   | 33 809   | 57 976   | 110 596                              | 36 821   | 29 867  | 30 613   | 446 408                              |
| 1971 ....           | 222 950   | 48 246   | 64 265   | 142 114                              | 52 823   | 36 217  | 37 123   | 550 915                              |
| 1972 ....           | 284 481   | 56 360   | 77 977   | 182 019                              | 75 318   | 46 421  | 46 818   | 694 076                              |
| 1973 ....           | 309 297   | 59 334   | 90 239   | 220 595                              | 98 941   | 59 320  | 58 408   | 797 193                              |
| 1974 ....           | 341 799   | 120 657  | 100 370  | 291 588                              | 145 746  | 76 810  | 82 499   | 1 013 723                            |
| 1975 ....           | 376 836   | 243 600  | 103 632  | 366 510                              | 196 744  | 84 600  | 103 551  | 1 278 729                            |
| 1976 ....           | 427 601   | 299 785  | 139 611  | 434 627                              | 237 826  | 122 223   | 130 265  | 1 554 112                            |
| Siitä —             | terveyskeskukset — hälsövärdscentralerna — health centers   |  |  |                                      |  |   |  |                                      |
| Därav —             | .   | .  | 71 598   | .                                    | .  | 41 816  | 5 005  | 118 419                              |
| Of which ..         | työpaikkakassat — arbetsplatskassorna — sick-benefit funds  |  |  |                                      |  |   |  |                                      |
|                     | 46 798  | 14 021   | 4 585  | 14 169                               | 4 760  | 7 665   | 1 942  | 89 180                               |

<sup>1)</sup> Fully reimbursable medicines.

Lähde — Källa — Source: Kansaneläkelaitos — Folkpensionsanstalten — Social Insurance Institution



**165. Kansaneläkelaitoksen tuotot vuosina 1968—1976**  
**Folkpensionsanstaltens intäkter åren 1968—1976**  
*Social Insurance Institution, income*

| Vuonna<br>År<br>Year | Vakuutusmaksut<br>Premier och avgifter<br>Contributions  |   |                            | Omaisuu-<br>den<br>tuotot<br>Avkast-<br>ning av<br>förmögen-<br>het<br>Yield from<br>assets | Valtion ja kuntien osuudet<br>Statens och kommunernas<br>andelar<br>Shares of State and local authorities |   |                            | Muut<br>tuotot *)<br>Övriga<br>intäkter *)<br>Other<br>income *) | Tuotot<br>yhteensä<br>Summa<br>intäkter<br>Total<br>income |
|----------------------|--|---|----------------------------|---|---|---|----------------------------|--|--|
|                      | vakuute-<br>tulta<br>av de<br>försäkrade<br>1)   | työn-<br>antajilta<br>av arbets-<br>givarna<br>2) | Yhteensä<br>Summa<br>Total |   | Valtion<br>Statens<br>State   | Kuntien<br>Kommun-<br>ernas<br>Local<br>authorities | Yhteensä<br>Summa<br>Total |  |  |
|                      | 1 000 000 mk   |   |                            |   |   |   |                            |  |  |
|                      | <b>Kansaneläkelain mukaiset — Enligt folkpensionslagen — Under National Pensions Act</b>         |   |                            |   |   |   |                            |  |  |
| 1968                 | 239.6  | 272.6   | 512.2                      | 141.9   | 344.5   | 100.3   | 444.8                      | 0.3  | 1 099.2  |
| 1969                 | 265.1  | 299.6   | 564.7                      | 170.7   | 390.2   | 109.4   | 499.6                      | 0.3  | 1 235.3  |
| 1970                 | 344.1  | 390.0   | 734.1                      | 145.4   | 452.6   | 129.6   | 582.2                      | 0.2  | 1 461.9  |
| 1971                 | 396.3  | 839.3   | 1 235.6                    | 143.4   | 220.4   | 145.5   | 365.9                      | 0.3  | 1 745.2  |
| 1972                 | 438.6  | 1 004.3   | 1 442.9                    | 131.9   | 281.7   | 161.3   | 443.0                      | 0.5  | 2 018.3  |
| 1973                 | 588.9  | 1 362.3   | 1 951.2                    | 121.6   | 321.2   | 188.3   | 509.5                      | 0.4  | 2 582.7  |
| 1974                 | 697.7  | 1 614.2   | 2 311.9                    | 132.3   | 408.6   | 199.5   | 608.1                      | 1.5  | 3 053.8  |
| 1975                 | 1 076.7  | 2 129.2   | 3 205.9                    | 112.3   | 487.2   | 294.5   | 781.7                      | 3.4  | 4 103.3  |
| 1976                 | 1 306.1  | 2 723.3   | 4 029.4                    | 103.1   | 555.1   | 353.7   | 908.8                      | 5.9  | 5 047.2  |
|                      | <b>Sairausvakuutuslain mukaiset — Enligt sjukförsäkringslagen — Under Sickness Insurance Act</b> |   |                            |   |   |   |                            |  |  |
| 1968                 | 200.1  | 193.9   | 394.0                      | 4.7   | —   | —   | —                          | —  | 398.7  |
| 1969                 | 221.5  | 214.4   | 435.9                      | 4.4   | —   | —   | —                          | —  | 440.3  |
| 1970                 | 251.2  | 240.7   | 491.9                      | 3.1   | —   | —   | —                          | —  | 495.0  |
| 1971                 | 284.6  | 323.3   | 607.9                      | 0.7   | —   | —   | —                          | 26.4   | 635.0  |
| 1972                 | 316.3  | 376.5   | 692.8                      | 0.2   | 71.9  | —   | 71.9                       | 37.7   | 802.6  |
| 1973                 | 439.1  | 571.2   | 1 010.3                    | 0.4   | —   | —   | —                          | 47.2   | 1 057.9  |
| 1974                 | 528.7  | 703.9   | 1 232.6                    | 10.4  | —   | —   | —                          | 57.4   | 1 300.5  |
| 1975                 | 738.4  | 927.9   | 1 666.3                    | 25.4  | —   | —   | —                          | 57.5   | 1 749.2  |
| 1976                 | 878.9  | 1 129.4   | 2 008.3                    | 42.8  | —   | —   | —                          | 87.0   | 2 138.1  |

**166. Kansaneläkelaitoksen kulut vuosina 1968—1976**  
**Folkpensionsanstaltens kostnader åren 1968—1976**  
*Social Insurance Institution, expenditure*

| Vuonna<br>År<br>Year | Suoritukset vakuutetuille — Prestationer till de<br>försäkrade — Payments to the insured         |                                |   | Hallinto-<br>kulut<br>Förvalt-<br>nings-<br>kostnader<br>Adminis-<br>tration<br>expenses | Muut<br>kulut<br>Övriga<br>kostnader<br>Other<br>expendi-<br>ture | Kaikki<br>kulut<br>yhteensä<br>Kostnader<br>sammen-<br>lagt<br>Total<br>expenditure |
|----------------------|--|--------------------------------|---|--|---|---|
|                      | Yhteensä<br>Samman-<br>lagt<br>Total   | sitä — därav — thereof         |   |  |   |   |
|                      |  | Hautaus-<br>avustukset —<br>4) | Sairaanhoido-<br>lääk. tark.- ja<br>kuntouttamis-<br>kulut — 5) |  |   |   |
|                      | 1 000 000 mk   |                                |   |  |   |   |
|                      | <b>Kansaneläkelain mukaiset — Enligt folkpensionslagen — Under National Pensions Act</b>         |                                |   |  |   |   |
| 1968                 | 1 107.5  | 6.7                            | 2.9   | 26.5   | 0.7   | 1 134.7   |
| 1969                 | 1 208.3  | 6.8                            | 4.6   | 29.6   | 1.1   | 1 239.0   |
| 1970                 | 1 384.5  | 6.8                            | 5.0   | 32.9   | 3.3   | 1 420.6   |
| 1971                 | 1 697.9  | 7.0                            | 6.2   | 38.5   | 3.1   | 1 739.5   |
| 1972                 | 1 956.8  | 7.1                            | 8.2   | 45.1   | 5.1   | 2 007.0   |
| 1973                 | 2 383.3  | 7.1                            | 9.4   | 58.2   | 5.0   | 2 446.5   |
| 1974                 | 3 224.1  | 8.3                            | 11.6  | 75.4   | —   | 3 299.5   |
| 1975                 | 3 877.9  | 9.2                            | 16.1  | 98.5   | —   | 3 976.4   |
| 1976                 | 4 525.2  | 11.3                           | 21.3  | 123.7  | —   | 4 648.9   |
|                      | <b>Sairausvakuutuslain mukaiset — Enligt sjukförsäkringslagen — Under Sickness Insurance Act</b> |                                |   |  |   |   |
| 1968                 | 335.3  | —                              | 2.7   | 39.8   | 1.0   | 376.1   |
| 1969                 | 368.7  | —                              | 2.7   | 44.4   | 1.6   | 414.7   |
| 1970                 | 445.5  | —                              | 2.8   | 49.4   | 4.9   | 499.8   |
| 1971                 | 573.0  | —                              | 3.5   | 57.7   | 4.7   | 635.4   |
| 1972                 | 723.2  | —                              | 3.7   | 67.6   | 19.4  | 810.2   |
| 1973                 | 833.3  | —                              | 4.1   | 87.3   | 11.8  | 932.4   |
| 1974                 | 1 069.8  | —                              | 10.6  | 6) 113.1   | —   | 1 182.8   |
| 1975                 | 1 360.4  | —                              | 14.8  | 6) 147.7   | —   | 1 508.1   |
| 1976                 | 1 664.0  | —                              | 17.6  | 6) 185.5   | —   | 1 849.5   |

\*) Sairausvakuutuslain osalta ovat muut tuotot pääasiassa takautumissuorituksia muun lain mukaisilta korvausvelvollisilta — \*) Sisältää muut kulut.

\*) Vad sjukförsäkringen beträffar är de övriga intäkterna i huvudsak regressprestationer från ersättningskyldiga enligt annan lag. — 4) Begravningsbidrag — 5) Sjukvårds-, läkarundersöknings- och rehabiliteringskostnader — 6) Omfattar övriga kostnader.

1) From insured persons — 2) From employers — 3) For the Sickness Insurance Act, other income consists mainly of retroactive payments from persons liable to compensate under some other law — 4) Burial grants — 5) Medical expenses, examinations and rehabilitation — 6) Includes other costs.

Lähde — Källa — Source: Kansaneläkelaitos — Folkpensionsanstalten — Social Insurance Institution

**167. Kansaneläkelaitoksen rahastot ja omaisuus vuosina 1969—1976**  
**Folkpensionsanstaltens fonder och tillgångar åren 1969—1976**  
*Social Insurance Institution, funds and assets*

| 31. 12.<br>vuonna<br>31. 12.<br>år<br>Dec. 31,<br>year | Vastattava<br>Passiva<br><i>Liabilities</i>  |  | Omaisuus-<br>taseen<br>loppu-<br>summa<br>Balans-<br>räkningens<br>slutsumma<br><i>Total of<br/>balance<br/>sheet</i> | Vastaava — Aktiva — <i>Assets</i>   |   |                               |   |                                     | Käyttö-<br>omaisuus <sup>2)</sup><br>Anlagnings-<br>tillgångar <sup>3)</sup><br><i>Fixed<br/>assets <sup>2)</sup></i> |  |
|--|--|--|---|---|---|-------------------------------|---|-------------------------------------|---|--|
|  | Kirjanpidolli-<br>set rahastot<br>Bokförings-<br>mässiga<br>fonder<br><i>Funds<br/>in accord.<br/>with book-<br/>keeping</i> | Siirto-<br>velat<br>Transi-<br>toriska<br>skulder<br><i>Transi-<br/>tory<br/>liabilities</i> |   | Rahoitus-<br>omaisuus<br>Finansie-<br>ringstill-<br>gångar— <sup>1)</sup> | Sijoitusomaisuus<br>Investeringsstillgångar<br><i>Invested assets</i> | Lainat<br>Lån<br><i>Loans</i> | Obligaa-<br>tiot<br>Obliga-<br>tioner<br><i>Bonds</i> | Osakkeet<br>Aktier<br><i>Shares</i> |   | Kiinteistöt<br>Fastig-<br>heter<br><i>Real<br/>estates</i> |
|  | 1 000 000 mk   |  |   |   |   |                               |   |                                     |   |  |
|  | <b>Kansaneläkelain mukaiset — Enligt folkpensionslagen — Under National Pensions Act</b>                                     |  |   |   |   |                               |   |                                     |   |  |
| 1969 .....   | 1 502.9  | 1.4  | 1 504.3   | 90.8  | 1 206.0   | 42.2                          | 82.1  | 0.04                                | 83.2  |  |
| 1970 .....   | 1 544.2  | 1.6  | 1 545.8   | 99.7  | 1 209.5   | 33.3                          | 85.6  | 0.04                                | 117.7   |  |
| 1971 .....   | 1 550.0  | 2.0  | 1 552.0   | 147.9   | 1 142.7   | 24.3                          | 85.6  | 0.04                                | 151.5   |  |
| 1972 .....   | 1 561.3  | 9.5  | 1 570.8   | 247.3   | 1 068.5   | 15.9                          | 86.2  | 0.04                                | 152.9   |  |
| 1973 .....   | 1 697.5  | 5.4  | 1 702.9   | 323.8   | 1 060.8   | 9.1                           | 96.5  | 0.04                                | 212.7   |  |
| 1974 .....   | 1 451.8  | 2.8  | 1 454.6   | 478.3   | 865.0   | 3.8                           | 105.1   | 0.04                                | 2.4   |  |
| 1975 .....   | 1 578.7  | 59.0   | 1 637.7   | 746.8   | 759.1   | 1.3                           | 126.6   | 0.01                                | 3.9   |  |
| 1976 .....   | 1 977.0  | 3.2  | 1 980.2   | 744.6   | 1 084.7   | 0.2                           | 149.5   | 0.01                                | 1.1   |  |
|  | <b>Sairausvakuutuslain mukaiset — Enligt sjukförsäkringslagen — Under Sickness Insurance Act</b>                             |  |   |   |   |                               |   |                                     |   |  |
| 1969 .....   | 95.3   | 31.1   | 126.4   | 47.2  | 37.0  | .                             | .   | .                                   | 42.2  |  |
| 1970 .....   | 90.6   | 25.1   | 115.7   | 41.1  | 13.4  | .                             | .   | .                                   | 61.2  |  |
| 1971 .....   | 90.2   | 63.4   | 153.6   | 78.7  | 3.8   | .                             | .   | .                                   | 71.1  |  |
| 1972 .....   | 82.6   | 102.9  | 185.5   | 101.7   | 4.0   | .                             | .   | .                                   | 79.8  |  |
| 1973 .....   | 208.1  | 97.8   | 305.9   | 172.4   | 27.7  | .                             | .   | .                                   | 105.8   |  |
| 1974 .....   | 331.7  | 52.6   | 384.3   | 172.0   | 209.5   | .                             | .   | .                                   | 2.8   |  |
| 1975 .....   | 581.1  | 28.5   | 609.6   | 285.2   | 319.3   | .                             | .   | .                                   | 5.1   |  |
| 1976 .....   | 878.4  | 8.6  | 887.0   | 415.1   | 471.0   | .                             | .   | .                                   | 0.9   |  |

<sup>1)</sup> Vuoteen 1973 saakka luvut esittävät siirtosaatavien ja käyttöomaisuuden yhteissummaa ja sen jälkeen pelkästään käyttöomaisuude n määrä.

<sup>2)</sup> Fram till år 1973 inbegriper talen transitoriska fordringar och anläggningstillgångar och därefter endast anläggningstillgångar.

<sup>3)</sup> Current assets — <sup>2)</sup> Cash and bank accounts — <sup>3)</sup> The aggregate of accounts receivable and fixed assets until 1973; after that just fixed assets.

**168. Kansaneläkelaitoksen sijoitukset vuosina 1969—1976**  
**Folkpensionsanstaltens investeringar åren 1969—1976**  
*Social Insurance Institution, investments*

| 31. 12.<br>vuonna<br>31. 12.<br>år<br>Dec. 31,<br>year | Valtio<br>Staten<br><i>State</i>   | Kunnat<br>Kommuner<br><i>Local authorities</i> | Luottolaitokset<br>Kreditansalter<br><i>Credit institutions</i> | Teollisuus<br>Industri<br><i>Industry</i> | Kauppa ja liikenne<br>Handel och trafik<br><i>Trade and commu-<br/>nications</i> | Voimalaitokset<br>Kraftverk<br><i>Power stations</i> | Sähköstämehen<br>Elektrifiering<br><i>Electrification</i> | Sekalaiset tarkoitukset<br>Diverse ändamål<br><i>Miscellaneous objects</i> | Lyhytaikaiset lainat<br>Kortfristiga lån<br><i>Short-term loans</i> | Kiinteistöt<br>Fastigheter<br><i>Real estates</i> | Yhteensä<br>Summa<br><i>Total</i> |
|--|--|--|---|---|--|--|---|--|---|---|-----------------------------------|
|  |  |  |   |   |  |  |   |  |   |   |                                   |
|  | <b>Kansaneläkelain mukaiset — Enligt folkpensionslagen — Under National Pensions Act</b>         |  |   |   |  |  |   |  |   |   |                                   |
| 1969 .....   | 42.2   | 124.3  | 1.6   | 378.1                                     | 46.3   | 684.6  | 9.6   | 9.6  | 34.0  | 0.04  | 1 330.3                           |
| 1970 .....   | 33.3   | 119.2  | 2.0   | 410.1                                     | 47.5   | 660.9  | 8.8   | 8.9  | 37.7  | 0.04  | 1 328.4                           |
| 1971 .....   | 24.3   | 117.9  | 2.0   | 402.4                                     | 47.1   | 624.9  | 9.2   | 8.0  | 16.8  | 0.04  | 1 252.6                           |
| 1972 .....   | 15.9   | 117.7  | 2.3   | 368.9                                     | 39.6   | 571.1  | 10.6  | 7.5  | 37.1  | 0.04  | 1 170.7                           |
| 1973 .....   | 9.1  | 115.4  | 3.4   | 383.9                                     | 44.1   | 531.0  | 11.8  | 6.9  | 60.8  | 0.04  | 1 166.4                           |
| 1974 .....   | 3.7  | 99.3   | 3.4   | 328.8                                     | 36.2   | 471.7  | 10.3  | 6.5  | 14.0  | 0.04  | 973.9                             |
| 1975 .....   | 1.3  | 81.4   | 4.3   | 279.6                                     | 26.4   | 410.4  | 10.3  | 5.3  | 68.0  | 0.01  | 887.0                             |
| 1976 .....   | 0.2  | 62.6   | 3.4   | 238.1                                     | 17.3   | 354.4  | 7.6   | 5.3  | 545.5   | 0.01  | 1 234.4                           |
|  | <b>Sairausvakuutuslain mukaiset — Enligt sjukförsäkringslagen — Under Sickness Insurance Act</b> |  |   |   |  |  |   |  |   |   |                                   |
| 1969 .....   | —  | 2.6  | —   | 15.9                                      | 17.3   | —  | —   | 1.2  | .   | —   | 37.0                              |
| 1970 .....   | —  | 0.3  | —   | 6.5                                       | 5.9  | —  | —   | 0.7  | .   | —   | 13.4                              |
| 1971 .....   | —  | —  | —   | 2.2                                       | 1.5  | —  | —   | 0.1  | .   | —   | 3.8                               |
| 1972 .....   | —  | —  | —   | 2.3                                       | 1.5  | —  | —   | 0.2  | .   | —   | 4.0                               |
| 1973 .....   | —  | 0.3  | —   | 17.0                                      | 9.9  | 0.4  | —   | —  | .   | —   | 27.6                              |
| 1974 .....   | —  | 20.6   | —   | 85.8                                      | 62.5   | 30.1   | 4.5   | 6.0  | .   | —   | 209.5                             |
| 1975 .....   | —  | 27.0   | —   | 167.4                                     | 72.9   | 34.8   | 13.3  | 3.9  | .   | —   | 319.3                             |
| 1976 .....   | —  | 42.6   | —   | 247.6                                     | 113.7  | 34.9   | 22.8  | 9.4  | .   | —   | 471.0                             |

Lähde — Källa — Source: Kansaneläkelaitos — Folkpensionsanstalten — Social Insurance Institution

## 169. Lakisäätäinen eläkevakuutus vuonna 1976 — Lagstadgad pensionsförsäkring år 1976 —

|   | TEL *) — APL *)   |  | LEL*)-KAPL*)                                   | TEL + LEL  |                         |
|---|---|--|--|--|-------------------------|
|   | Vakuutusyhtiöt<br>Försäkringsbolag<br>Insurance companies | Eläkekassat<br>Pensionsstiftelser<br>Pension foundations | Eläkekassat<br>Pensionskassor<br>Pension funds | Työeläkekassat<br>Arbetspensionskassor<br>Employment pension funds | TEL + LEL<br>APL + KAPL |
| Eläkelaitoksia — Pension institutes   | 8   | 111  | 12   | 1  | 132                     |
| Työnantaja — Employers  | 67 911  | 235  | 3 014  | ..   | ..                      |
| Vakuutettuja — Insured persons  | 872 900   | 179 500  | 54 800   | *) 160 000   | ..                      |
| Kalkkasumma milj. mk/v — Total wages mill. mk/year  | 23 687  | 5 714  | 1 508  | 4 201  | 35 110                  |
| Maksutulo milj. mk *) — Premium income mill. mk *)  | 2 486,9   | 388,3  | 109,9  | 420,1  | 3 405,2                 |
| Maksetut eläkkeet 1 000 mk — Paid pensions 1 000 mk   | 1 070 640   | 298 324  | 52 091   | 337 307  | 1 758 362               |
| Vanhuseläkkeet — Old-age pensions   | 454 457   | 136 146  | 24 327   | 105 707  | 720 637                 |
| Työkyvyttömyyseläkkeet — Invalidity pensions  | 419 204   | 109 581  | 18 129   | 186 075  | 732 989                 |
| Työttömyyseläkkeet — Unemployment pensions  | 2 180   | 96   | 68   | 1 822  | 4 166                   |
| Perhe-eläkkeet — Survivors pension  | 126 623   | 39 237   | 6 333  | 43 635   | 215 828                 |
| Rekisteröidyt lisäeläkkeet — Registered supplementary pensions  | 68 176  | 13 264   | 3 234  | 68   | 84 742                  |
| <i>Tilvuonna myönnetyt eläkkeet — Pensions granted</i>  |   |  |  |  |                         |
| Eläkkeiden luku — Pensions  | 25 938  | 5 499  | 979  | 12 676   | 45 092                  |
| Vanhuseläkkeet — Old-age pensions   | 10 669  | 2 230  | 426  | 4 282  | 17 607                  |
| Työkyvyttömyyseläkkeet — Invalidity pensions  | 11 583  | 2 323  | 405  | 5 582  | 19 893                  |
| Työttömyyseläkkeet — Unemployment pensions  | 236   | 20   | 6  | 298  | 560                     |
| Perhe-eläkkeet — Survivors pension  | 3 450   | 926  | 142  | 2 514  | 7 032                   |
| Eläkkeet 1 000 mk/v — Pensions 1 000 mk/year  | 226 007   | 58 848   | 8 984  | 57 815   | 351 654                 |
| Vanhuseläkkeet — Old-age pensions   | 85 033  | 23 173   | 3 872  | 16 021   | 128 099                 |
| Työkyvyttömyyseläkkeet — Invalidity pensions  | 113 543   | 28 392   | 3 888  | 33 445   | 179 268                 |
| Työttömyyseläkkeet — Unemployment pensions  | 1 385   | 113  | 29   | 1 273  | 2 800                   |
| Perhe-eläkkeet — Survivors pension  | 26 046  | 7 170  | 1 195  | 7 076  | 41 487                  |
| Hautausavustusten lukumäärä — Number of funeral benefits  | 119   | —  | 18   | —  | 137                     |
| Hautausavustukset 1 000 mk — Funeral benefits 1 000 mk  | 646   | —  | 76   | —  | 722                     |
| <i>Voimassa olevien eläkkeiden eläkekanta 31. 12. 1976 — Pensions in course of payment 31. 12. 1976</i> |   |  |  |  |                         |
| Eläkkeiden luku — Pensions  | 154 350   | 34 985   | 6 384  | 87 359   | 283 078                 |
| Vanhuseläkkeet — Old-age pensions   | 74 590  | 17 063   | 3 261  | 32 351   | 127 265                 |
| Työkyvyttömyyseläkkeet — Invalidity pensions  | 56 381  | 11 230   | 2 166  | 37 270   | 107 047                 |
| Työttömyyseläkkeet — Unemployment pensions  | 546   | 24   | 12   | 701  | 1 283                   |
| Perhe-eläkkeet — Survivors pension  | 22 833  | 6 668  | 945  | 17 037   | 47 483                  |
| Eläkekanta 1 000 mk/v — Portfolio of pensions 1 000 mk/year   | 1 065 297   | 300 551  | 52 652   | 323 441  | 1 741 941               |
| Vanhuseläkkeet — Old-age pensions   | 514 795   | 151 030  | 27 837   | 111 458  | 805 120                 |
| Työkyvyttömyyseläkkeet — Invalidity pensions  | 405 404   | 105 217  | 17 824   | 165 050  | 693 495                 |
| Työttömyyseläkkeet — Unemployment pensions  | 2 531   | 127  | 60   | 2 356  | 5 074                   |
| Perhe-eläkkeet — Survivors pension  | 142 567   | 44 177   | 6 931  | 44 577   | 238 252                 |
| Vakuutusmaksuvastuu milj. mk — Premium reserve mill. mk   | 4 520,7   | 1 541,0  | 425,5  | 1 644,0  | 8 131,2                 |
| Korvausvastuu milj. mk — Outstanding claims reserve   | 3 502,7   | —  | 0,2  | —  | 3 502,9                 |

\*) Työntekijän eläkelaki — \*) Lhyttäläisessä työsuhteessa olevien työntekijöiden eläkelaki — \*) Yrittäjien eläkelaki — \*) Maatalousyrittäjien eläkelaki — \*) LEL:n alaisen työntekijöiden arvioitu lukumäärä vuoden 1976 lopussa — \*) Pl. aikaisempien vapaaehtoisten eläkejärjestelyjen varoista lakisäätöisten eläkkeiden osalle suoritetut siirrot (97,0 milj. mk) ja työttömyyskassojen keskus-kassan TEL 12 a §:n perusteella vuodelta 1975 suoritettava vakuutusmaksu milj. 17,4 mk, joka vuonna 1976 hyvitettiin työeläkelaitoksille — \*) Pl. valtion maksama osuus eläkkeistä 118,5 milj. mk.

\*) The Pension Act for Wage-earners and Salaried Employees — \*) The Pension Act for Seasonal Workers — \*) The Pension Act for Employers — \*) The Farmers' Pension Act — \*) The Farmers' Pension Institute — \*) Estimated number of workers entitled to LEL at the end of 1976 — \*) Excl. the transfers from the means of earlier voluntary pension arrangements to the pensions provided by law (97,0 mill. mk) and the premium 17,4 mill. mk paid by the central fund of the unemployment funds on the ground of TEL 12 a § for 1975 which in 1976 was repaid to the employment pension institutes — \*) Excl. the share of the pensions paid by the State, 118,5 mill. mk.

Lähde — Källa — Source: SVT XXII A; Eläketurvakeskus — POS XXII A; Pensionskyddscentralen — OSF XXII A; Central Pension Security Institute

## Pension assurance provided by law in 1976

| YEL *) — FöPL *)   |  | MYEL *)<br>LFöPL *)   | YEL + MYEL<br>FöPL + LFöPL | Kalkkiaa<br>Inalles<br>Total |   |
|--|--|---|----------------------------|------------------------------|---|
| Vakuutus-<br>yhtiöt<br>Försäkringsbolag<br>Insurance companies | Eläkekassat<br>Pensionskassor<br>Pension funds | Maatalousyrittäjien eläkelaitos<br>Lantbruksföretagarnas pensionsanstalt — *) |                            |                              |   |
| 8  | 5  | 1   | 14                         | 133                          | Pensionsanstalter<br>Arbetsgivare<br>Försäkrade<br>Länsumma milj. mk/år<br>Premieinkomster milj. mk *)<br>Utbetalda pensioner 1 000 mk<br>Ålderspensioner<br>Invalidpensioner<br>Arbetslöshetspensioner |
| 92 300   | 3 100  | 285 200   | 380 600                    | ..                           | ..  |
| 2 020  | 73   | 2 150   | 4 243                      | 39 353                       | ..  |
| 193,7  | 7,7  | *) 86,6   | 288,0                      | 3 693,2                      | ..  |
| 197 915  | 5 510  | 228 612   | 431 937                    | 2 190 299                    | ..  |
| 99 926   | 3 111  | 97 769  | 200 806                    | 921 443                      | ..  |
| 77 183   | 1 858  | 115 243   | 194 284                    | 927 273                      | ..  |
| 159  | 1  | 671   | 831                        | 4 997                        | ..  |
| 20 298   | 540  | 14 707  | 35 545                     | 251 373                      | ..  |
| 349  | —  | 122   | 471                        | 85 213                       | ..  |
| 5 335  | 125  | 20 951  | 25 711                     | 70 803                       | Under räkenskapsåret beviljade pensioner  |
| 2 214  | 50   | 10 294  | 12 558                     | 30 165                       | Antal pensioner   |
| 2 294  | 54   | 7 839   | 10 187                     | 30 080                       | Ålderspensioner   |
| 12   | 1  | 118   | 131                        | 691                          | Invalidpensioner  |
| 815  | 20   | 2 000   | 2 835                      | 9 867                        | Arbetslöshetspensioner  |
| 46 331   | 1 503  | 47 544  | 95 378                     | 447 032                      | Familjepensioner  |
| 21 041   | 685  | 22 788  | 44 514                     | 172 613                      | Pensioner 1 000 mk/år   |
| 20 372   | 632  | 20 522  | 41 526                     | 220 794                      | Ålderspensioner   |
| 83   | 5  | 436   | 524                        | 3 324                        | Invalidpensioner  |
| 4 835  | 181  | 3 798   | 8 814                      | 50 301                       | Arbetslöshetspensioner  |
| —  | —  | —   | —                          | —                            | Familjepensioner  |
| —  | —  | —   | —                          | —                            | 137   |
| —  | —  | —   | —                          | —                            | 722   |
| 26 792   | 650  | 116 451   | 143 893                    | 426 971                      | Begravningshjälp, antal   |
| 12 649   | 335  | 56 891  | 69 875                     | 197 140                      | Begravningshjälp 1 000 mk   |
| 9 949  | 223  | 49 629  | 59 801                     | 166 848                      |   |
| 33   | —  | 207   | 240                        | 1 523                        |   |
| 4 161  | 92   | 9 724   | 13 977                     | 61 460                       |   |
| 205 707  | 5 889  | 228 850   | 440 446                    | 2 182 387                    | Pensionsbestånd 1 000 mk/år   |
| 111 303  | 3 535  | 108 028   | 222 866                    | 1 027 986                    | Ålderspensioner   |
| 72 524   | 1 780  | 105 037   | 179 341                    | 872 836                      | Invalidpensioner  |
| 191  | —  | 648   | 839                        | 5 913                        | Arbetslöshetspensioner  |
| 21 689   | 574  | 15 137  | 37 400                     | 275 652                      | Familjepensioner  |
| 183,8  | 7,6  | 68,2  | 259,5                      | 8 390,7                      | Premieansvar milj. mk   |
| 2,3  | —  | 2,3   | —                          | 3 505,2                      | Ersättningsansvar milj. mk  |

\*) Lagen om pension för arbetstagarare — \*) Lagen om pension för arbetstagarare i kortvariga arbetsförhållanden — \*) Lagen om pension för företagare — \*) Lagen om pension för lantbruksföretagare — \*) Beräknat antal arbetare underlydande KAPL vid slutet av år 1976 — \*) Exkl. de ur medien för tidigare pensionsanstalter gjorda överföringar till de lagstadgade pensionerna (97,0 milj. mk) och den av centralkassan för arbetslöshetskassorna enligt 12 a § APL för år 1975 erlagda premier 17,4 milj. mk, som år 1976 gottgjordes arbetspensionsanstalterna — \*) Exkl. den del av pensionerna som staten betalar, 118,5 milj. mk.

## 170. Avustuskassat vuosina 1945—1976 — Understödkassor åren 1945—1976 — Benevolent funds

| Avustuskassat<br>Understödkassor<br><i>Benevolent societies</i> | Lukumäärä — Antal<br><i>Number</i> | Jäsenmäärä<br>Medlemsantal<br><i>Members</i> | Avustukset <sup>1)</sup><br>Understöd <sup>2)</sup><br>Assistance <sup>3)</sup> |                | Siirrot rahastoihin<br>Överföringar till fonder<br><i>Transfers to funds</i> | Jäsenmaksut<br>Medlemsavgifter<br><i>Subscriptions</i> | Työnant. kannatusmaksut<br>Bidragsg. av arbetsgiv.<br><i>Employers contributions</i> | Sijoitustoim. nettotoivot<br>Nettoinfäkter av inv.verks.<br><i>Net receipts of investments</i> | Rahoitusomaisuus<br>Finansieringsstillgångar<br><i>Financing assets</i> | Sijoitusomaisuus<br>Investeringstillgångar<br><i>Investments</i> | Käyttöomaisuus<br>Anläggningsstillgångar<br><i>Fixed assets</i> | Vastuuvelka<br>Ansvarsskuld<br><i>Risk liabilities</i> | Oma pääoma<br>Eget kapital<br><i>Own capital</i> |
|---|------------------------------------|--|---|----------------|--|--|--|--|---|--|---|--|--|
|   |                                    |  | 1 000 mk  | 1 000 mk       |  |  |  |  |   |  |   |  |  |
| <b>1976 <sup>1)</sup></b>                                       |                                    |  |   |                |  |  |  |  |   |  |   |  |  |
| Sairauskassat - <sup>2)</sup>                                   | 219                                | 225 125                                      | 117 416   | 5 316          | 67 549   | 60 842   | 5 305  | 61 816   | 14 857  | 497  | 7 084   | 67 179   |  |
| Eläkekassat — <sup>3)</sup>                                     | 30                                 | 90 105                                       | 132 063   | 222 837        | 10 618   | 316 772  | 120 363  | 355 417  | 1 278 854   | 2 556  | 1 555 559   | 6 310  |  |
| Hautaus- ja ero-<br>avustus-<br>kassat — <sup>4)</sup> ...      | 23                                 | 53 635                                       | 4 354   | 712            | 4 919  | —  | 1 206  | 2 131  | 12 136  | 134  | 7 511   | 6 570  |  |
| <b>Yhteensä —<br/>Summa — Total</b>                             | <b>272</b>                         | <b>368 865</b>                               | <b>253 833</b>  | <b>228 865</b> | <b>83 086</b>  | <b>377 614</b>   | <b>126 874</b>   | <b>419 364</b>   | <b>1 305 847</b>  | <b>3 187</b>   | <b>1 570 154</b>  | <b>80 059</b>  |  |
| <b>1975 <sup>1)</sup></b>                                       |                                    |  |   |                |  |  |  |  |   |  |   |  |  |
| Sairauskassat - <sup>2)</sup>                                   | 220                                | 225 777                                      | 95 238  | 4 480          | 56 628   | 48 965   | 4 382  | 56 533   | 11 946  | 264  | 5 624   | 59 998   |  |
| Eläkekassat — <sup>3)</sup>                                     | 30                                 | 111 820                                      | 107 730   | 106 195        | 15 783   | 231 899  | 128 175  | 266 115  | 1 403 454   | 2 357  | 1 591 867   | 6 087  |  |
| Hautaus- ja ero-<br>avustus-<br>kassat — <sup>4)</sup> ...      | 24                                 | 53 484                                       | 3 241   | 646            | 3 815  | —  | 1 090  | 2 049  | 11 113  | 139  | 6 831   | 6 124  |  |
| <b>Yhteensä —<br/>Summa — Total</b>                             | <b>274</b>                         | <b>391 081</b>                               | <b>206 209</b>  | <b>111 321</b> | <b>76 226</b>  | <b>280 864</b>   | <b>133 647</b>   | <b>324 697</b>   | <b>1 426 513</b>  | <b>2 760</b>   | <b>1 604 322</b>  | <b>72 209</b>  |  |
| <b>Vuosi - År - Year</b>  |                                    |  |   |                |  |  |  |  |   |  |   |  | <b>Varat<br/>Tillgångar<br/>Assets</b>           |
| » » 1974  | 279                                | 387 933                                      | 174 082   | 228 474        | 65 485   | 300 739  | 113 801  | 332 413  | 1 289 916   | 2 711  | 1 520 271   | 1 625 040  |  |
| » » 1970  | 291                                | 329 093                                      | 125 728   | 120 219        | 35 674   | 131 971  | ..   | ..   | ..  | ..   | ..  | 849 651  |  |
| » » 1960  | 337                                | 264 545                                      | 26 388  | 24 590         | 16 853   | 20 499   | ..   | ..   | ..  | ..   | ..  | 250 388  |  |
| » » 1950  | 334                                | 216 606                                      | 5 598   | 9 189          | 4 807  | 7 705  | ..   | ..   | ..  | ..   | ..  | 44 659   |  |
| » » 1945  | 386                                | 194 575                                      | 1 062   | 1 474          | 1 073  | 948  | ..   | ..   | ..  | ..   | ..  | 10 310   |  |

171. Avustuskassojen myöntämät avustukset vuosina 1945—1976  
Av understödkassorna beviljade understöd åren 1945—1976  
*Assistance granted by benevolent funds*

| Vuosi<br>År<br>Year | Sairaus- ja<br>äitiysavustus <sup>1)</sup><br>Sjuk- o. moder-<br>skapshjälp <sup>2)</sup> |          | Voimassa olevien eläkkeiden eläkekanta vuoden lopussa <sup>3)</sup><br>Pensionsbeståndet av gällande pensioner vid utg. av året <sup>3)</sup><br><i>Pension, stock of pensions in force on 31 December <sup>3)</sup></i> |          |  |                      | Hautausavustus<br>Begravningsbidrag<br><i>Burial grants</i>    |                      | Eroavustus<br>Avgångsbidrag<br><i>Retirement grants</i> |                            |                                |          |
|---------------------|---|----------|--|----------|--|----------------------|--|----------------------|---|----------------------------|--------------------------------|----------|
|                     | 1 000 mk  |          | Vanhuuseläkkeet<br>Ålderdoms-<br>pensioner<br><i>Old-age pensions</i>  |          | Työkyvyttömyys-<br>eläkkeet<br>Invaliditetspens.<br><i>Invalidity pensions</i> |                      | Perhe-eläkkeet<br>Familjepensioner<br><i>Survivor pensions</i> |                      | Luku<br>Antal<br><i>Number</i>                          | 1 000 mk<br><sup>11)</sup> | Luku<br>Antal<br><i>Number</i> | 1 000 mk |
|                     | Luku <sup>4)</sup>  | 1 000 mk | Luku <sup>4)</sup>   | 1 000 mk | Luku <sup>4)</sup>   | 1 000 mk             | Luku <sup>4)</sup>   | 1 000 mk             | <i>Number</i>   |                            | <i>Number</i>                  |          |
| 1945..              | 503   | 1 682    | 122  | 714      | 40   | 2 577                | 72   | 1 978                | 56  | 741                        | 22                             |          |
| 1950..              | 3 785   | 1 433    | 419  | 444      | 187  | 2 352                | 176  | 1 614                | 213   | 661                        | 93                             |          |
| 1960..              | 13 656  | 3 063    | 6 385  | 770      | 1 442  | 2 678                | 2 114  | 1 589                | 746   | 892                        | 429                            |          |
| 1970..              | 33 564  | 6 536    | 27 313   | 1 610    | 5 467  | 3 055                | 8 891  | 1 479                | 1 844   | 1 881                      | 2 094                          |          |
| 1975..              | 92 966  | 9 295    | 65 077   | 2 928    | 18 273   | <sup>12)</sup> 3 063 | 18 215   | <sup>13)</sup> 1 777 | 2 682   | 1 636                      | 3 518                          |          |
| 1976..              | 117 416   | 9 490    | 83 595   | 2 913    | 21 957   | <sup>12)</sup> 3 114 | 22 158   | <sup>13)</sup> 1 886 | 3 585   | 1 862                      | 4 669                          |          |

<sup>1)</sup> Ml. kolme yksinomaan SVL-toimintaa harjoittavaa sairauskassaa ja kaksi yksinomaan TEL-toimintaa harjoittavaa eläkekassa — <sup>2)</sup> Pl. avustuskassojen maksamat sairausvakuutuslain (SVL) mukaiset korvaukset — <sup>3)</sup> Pl. avustuskassojen maksamat työn tekijän eläkelain (TEL) ja yrittäjien eläkelain (YEL) mukaiset eläkkeet — <sup>4)</sup> Edunsaajien lukumäärä — <sup>5)</sup> Ainoastaan varsinaisten jäsenten hautausavustukset — <sup>6)</sup> Sisältää myös eläkeläisille ja varsinaisten jäsenten omaisille suoritettua hautausavustukset — <sup>7)</sup> Edunjättäjien lukumäärä — <sup>8)</sup> Ml. myös eläkeläisten ja varsinaisten jäsenten omaisten kuoleman jälkeen suoritettua hautausavustukset.

<sup>9)</sup> Inkl. tre sjukassor som endast idkar SFL-verksamhet och två pensionskassor som endast idkar APL-verksamhet — <sup>10)</sup> Sjuk-kassor — <sup>11)</sup> Pensionskassor — <sup>12)</sup> Begravnings- och avgångsbidragskassor — <sup>13)</sup> Exkl. av understödkassorna erlagda pensioner i enl. med arbetstagarnas pensionslag (APL) och företagarnas pensionslag (FPL) — <sup>14)</sup> Antal — <sup>15)</sup> Antal förmänstagar — <sup>16)</sup> Endast egentliga medlemmars begravningsbidrag — <sup>17)</sup> Inkl. även begravningsbidrag till pensionärer och egentliga medlemmars anhöriga — <sup>18)</sup> Antal förmänslämnare — <sup>19)</sup> Inkl. även begravningsbidrag vilka erlagts efter pensionärers och egentliga medlemmars död.

<sup>20)</sup> Incl. three sickness funds run acc. to the Sickness Insurance Act principles and two pension funds run acc. to the Employee Pensions Act only — <sup>21)</sup> Sickness benefit funds — <sup>22)</sup> Pensions funds — <sup>23)</sup> Burial grant and retirement funds — <sup>24)</sup> Excl. compensations paid by benevolent funds in acc. with the Sickness Insurance Act (SIA) — <sup>25)</sup> Sickness and maternity aids — <sup>26)</sup> Excl. pensions paid by benevolent funds in acc. with the Employee Pensions Act and the Self-Employed Persons Pensions Act — <sup>27)</sup> Number — <sup>28)</sup> Number of benefit recipients — <sup>29)</sup> Burial grants of proper members only — <sup>30)</sup> Incl. burial grants to old-age pensioners and relatives of fund members — <sup>31)</sup> Number of benefit destover — <sup>32)</sup> Incl. burial grants after the death of old-age pensioners and relatives of fund members.

Lähde — Källa — Source: Sosiaali- ja terveysministeriön vakuutusosasto — Social- och hälsovårdsministeriets försäkringsavdelning — Division of Insurance of the Ministry of Social Affairs and Health

172. Pakolliset vakuutuslajit vuosina 1938—1976 — Lagstadgade försäkringsgrenar åren 1938—1976  
Compulsory insurance branches

| Vuonna<br>År<br>Year | Tatapurvakuutus<br>Olycksfallsförsäkring<br>Workmen's compensation insurance                  |  |                                       |                                       |  |                            |   | Liikennevakuutus<br>Traffikförsäkring<br>Compulsory motor third party insurance                           |                                       |   |  |  |  |                            |
|----------------------|---|--|---------------------------------------|---------------------------------------|--|----------------------------|---|---|---------------------------------------|---|--|--|--|----------------------------|
|                      | Vuosityöntekijöitä <sup>1)</sup><br>Årsarbetare <sup>1)</sup><br>Annual workers <sup>1)</sup> | Yritysten luku<br>Antal företag<br>Number of enterprises | Vakuutusmaksut<br>Premier<br>Premiums | Maksettu<br>Utbetalats<br>Claims paid | Varattua tulevia suorituksia varten <sup>2)</sup><br>Reserverat för framtida utbetalningar <sup>2)</sup><br>Reserved <sup>2)</sup> | Yhteensä<br>Summa<br>Total | Vastuuvelka vuoden lopussa<br>Ansvarsskuld vid årets slut<br>Underwriting reserves at the end of the year | Vakutettujen moottoriajoneuvojen luku<br>Antal försäkrade motorfordon<br>Number of insured motor vehicles | Vakuutusmaksut<br>Premier<br>Premiums | Henkilövahingosta<br>Personskador<br>Personal claims paid | Omaisuvahingosta<br>Egendomsskador<br>Property claims paid | Selskanta-aian korvaus<br>Ersättning för stagnationstid<br>Loss of profits claims paid | Varattua tulevia suorituksia varten <sup>2)</sup><br>Reserverat för framtida utbetalningar <sup>2)</sup><br>Reserved <sup>2)</sup> | Yhteensä<br>Summa<br>Total |
| 1 000                | 1 000 000 mk  | 1 000 000 mk   | 1 000 000 mk                          | 1 000 000 mk                          | 1 000 000 mk   | 1 000 000 mk               | 1 000 000 mk  | 1 000 000 mk  | 1 000 000 mk                          | 1 000 000 mk  | 1 000 000 mk   | 1 000 000 mk   | 1 000 000 mk   | 1 000 000 mk               |
| 1938                 | 756   | 159 240  | 1.0                                   | 0.6                                   | 0.2  | 0.8                        | 3.1   | 51 058  | 0.4                                   | 0.01  | 0.1  | .  | 0.2  | 0.3                        |
| 1945                 | 672   | 125 276  | 2.3                                   | 1.2                                   | 0.5  | 1.7                        | 5.3   | 23 643  | 0.3                                   | 0.02  | 0.1  | .  | 0.2  | 0.5                        |
| 1950                 | 857   | 142 065  | 15.6                                  | 7.8                                   | 5.3  | 13.1                       | 26.2  | 68 398  | 2.5                                   | 0.2   | 0.9  | .  | 0.8  | 3.8                        |
| 1955                 | 974   | 157 752  | 26.2                                  | 16.0                                  | 7.5  | 23.6                       | 62.6  | 202 394   | 10.4                                  | 1.2   | 4.6  | 0.2  | 3.5  | 18.0                       |
| 1960                 | 1 144   | ..   | 54.2                                  | 36.9                                  | 12.9   | 49.8                       | 114.4   | 483 781   | 40.4                                  | 4.2   | 8.8  | 0.6  | 22.2   | 68.4                       |
| 1965                 | 1 418   | ..   | 96.7                                  | 63.3                                  | 29.2   | 92.5                       | 217.9   | 1 006 003   | 125.8                                 | 17.4  | 33.1   | 2.2  | 48.9   | 101.6                      |
| 1970                 | 2 401   | ..   | 162.6                                 | 119.1                                 | 45.3   | 164.4                      | 367.9   | 1 267 537   | 166.1                                 | 48.2  | 68.3   | 4.6  | 34.4   | <sup>3)</sup> 157.6        |
| 1971                 | 2 547   | ..   | 189.5                                 | 142.2                                 | 41.2   | 183.4                      | 409.1   | 1 310 632   | 195.7                                 | 57.7  | 80.4   | 4.9  | 59.7   | <sup>3)</sup> 205.3        |
| 1972                 | 2 596   | ..   | 249.8                                 | 174.2                                 | 69.6   | 243.8                      | 478.7   | 1 357 741   | 266.9                                 | 74.7  | 90.5   | 5.7  | 95.2   | <sup>3)</sup> 268.9        |
| 1973                 | 2 760   | ..   | 331.8                                 | 200.7                                 | 123.5  | 324.2                      | 602.2   | 1 397 257   | 409.8                                 | 88.6  | 90.2   | 6.2  | 183.2  | <sup>3)</sup> 371.3        |
| 1974                 | 2 760   | ..   | 411.5                                 | 233.1                                 | 152.7  | 385.8                      | 755.9   | 1 446 515   | 462.1                                 | 101.8   | 98.8   | 8.0  | 232.4  | <sup>3)</sup> 443.9        |
| 1975                 | 3 199   | ..   | 514.1                                 | 284.7                                 | 198.2  | 482.9                      | 954.1   | 1 530 305   | 463.6                                 | 126.3   | 117.6  | 10.9   | 185.2  | <sup>3)</sup> 443.9        |
| 1976                 | 3 105   | ..   | 560.0                                 | 313.5                                 | 215.7  | 529.2                      | 1 169.8   | 1 554 595   | 520.4                                 | 149.7   | 145.1  | 13.5   | 180.3  | <sup>3)</sup> 493.9        |

<sup>1)</sup> Vuodesta 1975 alkaen vakuutettujen työaika miljoonissa työtunneissa — <sup>2)</sup> Vuosina 1938—45 ml. vastaanotetut jälleenvakuutukset — <sup>3)</sup> Ml. oikeudenkäynti- ja järjestelykuluja sekä Liikennevakuutusyhdistyksen jakamat erittelemättömät korvaukset.

<sup>1)</sup> Fr.o.m. 1975 försäkrades arbetstid i miljoner arbetstimmar — <sup>2)</sup> Åren 1938—45 inkl. emottagna återförsäkringar — <sup>3)</sup> Inkl. rättegångs- och regleringskostnader samt genom Trafikförsäkringsföreningen delade ospecificerade ersättningar.

<sup>1)</sup> Since 1975 working time of the insured in million working hours — <sup>2)</sup> In 1938—45 incl. incoming reinsurances — <sup>3)</sup> Incl. legal and regulation expenses, and unspecified claims paid by the Motor Insurance Association.

Lähde — Källa — Source: SVT XXII A, B; Sosiaali- ja terveysministeriön vakuutusosasto — FOS XXII A, B; Social- och hälsö- värdsministeriets försäkringsavdelning — OSF XXII A, B; Division of Insurance of the Ministry of Social Affairs and Health

**173. Henkivakuutus vuosina 1955—1976 — Livförsäkring åren 1955—1976**  
*Life assurance*

| Vuonna<br>År<br>Year | Ensigvakuutuksena hankittu vakuutuskanta<br>Direkt anskaftad försäkringsbestånd<br><i>Direct assurance in force</i> |  |  |                                   |                                |   | Tilivuonna myönnetty henkivakuutus-<br>kanta: ensigvakuutuksena hankitut<br>yksilölliset vakuutukset<br>Försäkringsbeståndet, beviljat under<br>räkenskapsåret: direkta individuella<br>försäkringar<br><i>Life insurances in force which commenced<br/>during the year: direct personal assurances</i> |   |  |   |  |  |                                   |                                |
|----------------------|---|--|--|-----------------------------------|--------------------------------|---|---|---|--|---|--|--|-----------------------------------|--------------------------------|
|                      | Yksilölliset vakuutukset<br>Individuella försäkringar<br><i>Personal assurances</i>                                 |  |  |                                   |                                |   | Ryhmä-<br>vakuutukset<br>Grupp-<br>försäkringar<br><i>Group<br/>assurances</i>  |   |  |   |  |  |                                   |                                |
|                      | Tavalliset henkivakuutukset<br>Vanliga livförsäkringar<br><i>Endowment<br/>assurances</i>                           | Vastuuaarvoitolliset<br>henkivakuutukset<br>Riskbetonade livförsäkringar<br><i>Life assurances with greater sums<br/>payable at death than at maturity</i> | Säästövoitolliset<br>sparbetonade försäkringar<br><i>Life assurances with greater sums<br/>payable at maturity than at death</i> | Yhteensä<br>Summa<br><i>Total</i> | Luku<br>Antal<br><i>Number</i> | Kanta<br>Bestånd<br><i>Sums<br/>assured</i> | Korkvakuutus<br>Ränteförsäkring<br><i>Annuities</i>   | Henkivakuutukset<br>Livförsäkringar<br><i>Life assurances</i> | Ryhmäläkevakuutukset<br>Gruppensörsäkringar<br><i>Group pension<br/>assurances</i> | Tavalliset henkivakuutukset<br>Vanliga livförsäkringar<br><i>Endowment<br/>assurances</i> | Vastuuaarvoitolliset henki-<br>vakuutukset<br>Riskbetonade livförsäkringar<br><i>Life assurances with greater sums<br/>payable at death than at maturity</i> | Säästövoitolliset vakuutukset<br>Sparbetonade försäkringar<br><i>Life assurances with greater sums<br/>payable at maturity than at death</i> | Yhteensä<br>Summa<br><i>Total</i> | Luku<br>Antal<br><i>Number</i> |
|                      | 1 000 000 mk  |  | 1 000  |                                   | 1 000 000 mk                   |   |   |   |  |   |  | 1 000  |                                   | 1 000 000 mk                   |
| 1955                 | 1 199.2   | 530.8  | 73.9   | 2 025                             | 1 803.9                        | 0.3   | 33.3  | 45.3  | 160.9  | 164.5   | 16.7   | 119  | 342.1                             |                                |
| 1960                 | 2 038.6   | 1 880.8  | 104.3  | 2 006                             | 4 023.7                        | .   | 102.7   | 121.8   | 313.0  | 486.0   | 11.5   | 153  | 810.4                             |                                |
| 1965                 | 3 188.6   | 3 850.4  | 116.3  | 2 078                             | 7 155.8                        | .   | 254.3   | 60.4  | 406.7  | 847.5   | 9.4  | 161  | 1 263.5                           |                                |
| 1970                 | 3 880.1   | 6 180.2  | 127.7  | 1 895                             | 10 188.0                       | .   | 480.1   | 51.0  | 288.1  | 1 010.3   | 10.7   | 97   | 1 309.0                           |                                |
| 1972                 | 4 340.1   | 7 355.9  | 141.0  | 1 837                             | 11 837.0                       | .   | 631.2   | 58.5  | 303.2  | 1 066.0   | 14.8   | 81   | 1 384.0                           |                                |
| 1973                 | 4 514.3   | 8 444.7  | 164.8  | 1 813                             | 13 123.8                       | .   | 745.0   | 55.5  | 357.5  | 1 144.4   | 21.3   | 78   | 1 523.2                           |                                |
| 1974                 | 4 934.4   | 9 567.2  | 209.2  | 1 775                             | 14 710.8                       | .   | 893.4   | 63.0  | 330.2  | 1 024.6   | 43.8   | 63   | 1 398.6                           |                                |
| 1975                 | 5 570.9   | 10 012.4   | 1 080.2  | 1 746                             | 16 663.5                       | .   | 289.5   | 33.4  | 381.3  | 1 111.6   | 60.2   | 74   | 1 553.1                           |                                |
| 1976                 | 6 198.9   | 11 349.8   | 1 217.1  | 1 702                             | 18 765.8                       | .   | 474.4   | ..  | 341.4  | 1 036.0   | 84.1   | 71   | 1 461.5                           |                                |

**174. Palovakuutus vuosina 1938—1976 — Brandförsäkring åren 1938—1976**  
*Fire insurance*

| Vuonna<br>År<br>Year | Ensigvakuutuksena hankittu<br>vakuutuskanta vuoden lopussa<br>Direkt anskaftad försäkringsbestånd<br>vid årets slut<br><i>Direct insurance in force at the end of the year</i> |   |                                   |   | Vakuutusmaksut<br>ensigvakuutuksena<br>hankituista vakuutuksista<br>Premier för direkta försäkringar<br><i>Premiums on direct insurance</i> |   |                                   |   | Vakuutuslaitosten<br>maksut<br>Utbetalningar på grund av<br>försäkringsförbindelser<br>Claims paid |  |   |   |
|----------------------|--|---|-----------------------------------|---|---|---|-----------------------------------|---|--|--|---|---|
|                      | Kotimaiset yhtiöt ja yhdistykset<br>Inhemiska bolag och föreningar<br><i>Finnish companies and local<br/>associations</i>  |   |                                   |   | Kotimaiset yhtiöt ja<br>yhdistykset<br>Inhemiska bolag och föreningar<br><i>Finnish companies and local<br/>associations</i>                |   |                                   |   | Kotimaiset yhtiöt<br>Inhemiska bolag<br><i>Finnish companies</i>                                   |  |   |   |
|                      | Suomalaiset yhtiöt<br>Finska bolag<br><i>Finnish companies</i>   | Palkalliset yhdist.<br>Lokala föreningar<br><i>Local associations</i> | Yhteensä<br>Summa<br><i>Total</i> | Ulkomaiset yhtiöt <sup>1)</sup><br>Utländska bolag <sup>1)</sup><br>Föreign companies <sup>1)</sup> | Suomalaiset yhtiöt<br>Finska bolag<br><i>Finnish companies</i>  | Palkalliset yhdist.<br>Lokala föreningar<br><i>Local associations</i> | Yhteensä<br>Summa<br><i>Total</i> | Ulkomaiset yhtiöt <sup>1)</sup><br>Utländska bolag <sup>1)</sup><br>Föreign companies <sup>1)</sup> | Maksettu<br>Utbetalats<br><i>Claims paid</i>   | Varattu tulevia<br>suorituksia varten <sup>2)</sup><br>Reserverat för fram-<br>tida utbetalningar <sup>2)</sup><br><i>Reserved</i> | Palkalliset yhdistykset<br>Lokala föreningar<br><i>Local associations</i> | Ulkomaiset yhtiöt <sup>1)</sup><br>Utländska bolag <sup>1)</sup><br>Föreign companies <sup>1)</sup> |
|                      | 1 000 000 mk   |   |                                   |   |   |   |                                   |   |  |  |   |   |
| 1938..               | 776.0  | 173.6   | 949.6                             | 31.0  | 1.5   | 0.4   | 1.8                               | 0.1   | 0.6  | 0.2  | 0.1   | 0.03  |
| 1945..               | 2 214.1  | 318.4   | 2 532.6                           | 44.5  | 5.2   | 0.6   | 5.7                               | 0.1   | 1.9  | 2.1  | 0.3   | 0.08  |
| 1950..               | 9 618.5  | 1 580.1   | 11 198.6                          | 224.2   | 23.8  | 2.6   | 26.3                              | 0.7   | 10.9   | 2.7  | 1.0   | 0.49  |
| 1955..               | 24 859.2   | 3 970.3   | 28 829.5                          | 232.0   | 44.7  | 5.5   | 50.2                              | 1.0   | 17.0   | 12.0   | 3.0   | 0.29  |
| 1960..               | 41 651.1   | 6 641.6   | 48 292.7                          | 116.3   | 53.6  | 7.5   | 61.0                              | 0.7   | 25.5   | 10.7   | 4.6   | 0.05  |
| 1965..               | 68 715.0   | 10 143.1  | 78 858.1                          | 175.4   | 77.1  | 10.9  | 88.0                              | 0.6   | 38.0   | 22.1   | 7.0   | 0.02  |
| 1970..               | 108 336.3  | 15 822.7  | 124 159.0                         | 88.3  | 111.0   | 17.0  | 128.0                             | 0.7   | 59.4   | 14.5   | 11.7  | 0.02  |
| 1972..               | 137 654.5  | 19 038.4  | 156 692.9                         | 172.3   | 141.3   | 20.9  | 162.2                             | 1.1   | 74.5   | 10.8   | 13.3  | 0.30  |
| 1973..               | 155 654.5  | 20 205.4  | 175 859.9                         | 69.2  | 165.7   | 24.1  | 189.8                             | 1.3   | 83.7   | 44.4   | 14.9  | 0.14  |
| 1974..               | 210 711.2  | 23 498.3  | 234 209.5                         | 141.5   | 232.9   | 29.9  | 262.8                             | 2.2   | 130.4  | 43.8   | 13.7  | 0.01  |
| 1975..               | 259 397.1  | 33 219.1  | 292 616.2                         | 499.5   | 298.5   | 38.6  | 337.1                             | 3.2   | 164.6  | 64.9   | 17.3  | 0.09  |
| 1976..               | 299 512.6  | ..  | 299 512.6                         | 1 232.9   | 339.8   | 47.6  | 387.4                             | 3.4   | 216.4  | 91.0   | ..  | 0.18  |

<sup>1)</sup> Vuoteen 1965 ml. saadut jälleen- ja rinnakkaisvakuutukset — <sup>2)</sup> Vuosina 1938—45 ml. vastaanotetut jälleenvakuutukset.

<sup>1)</sup> T.o.m. år 1965 inkl. emottagen återförsäkring och koassurans — <sup>2)</sup> Åren 1938—45 inkl. emottagna återförsäkringar.

<sup>1)</sup> Until 1965 incl. incoming re- and coinsurance — <sup>2)</sup> In 1938—45 incl. received reinsurances.

Lähde — Källa — Source: SVT XXII A, B; Sosiaali- ja terveysministeriön vakuutusosasto — FOS XXII A, B; Social- och hälsovårdsministeriets försäkringsavdelning — OSF XXII A, B; Division of Insurance of the Ministry of Social Affairs and Health

175. Palovahingot<sup>1)</sup> palon syyn mukaan vuonna 1976  
 Brandskador<sup>1)</sup> enligt brandorsak år 1976  
 Fire damages<sup>1)</sup> by cause in 1976

| Palon syy<br>Brandorsak<br>Cause  | Luku<br>Antal<br>Number | Korvaus<br>Ersättning<br>Claims paid<br>1 000 mk |
|---|-------------------------|--|
| 1. Suunnittelu-, rakennus- tai asennusvirhe — Planerings-, byggnads- eller installationsfel — <i>Defective planning, building or installation</i> ..... | 272                     | 6 459  |
| 2. Toimintahäiriö, viottuminen tai rikkoontuminen — Funktionsstörning, skada eller fel — <i>Functional disturbance, damage or breaking</i> .....        | 13 549                  | 96 687   |
| 3. Huolimattomuus, virheellinen käsittely — Vårdslöshet, felaktig hantering — <i>Carelessness, incorrect handling</i> .....                             | 4 155                   | 29 948   |
| 4. Ymmärtämättömyys — Okunnighet — <i>Ignorance</i> .....   | 505                     | 3 648  |
| 5. Sairaus, juopumus tai väsymys — Sjukdom, berusning eller trötthet — <i>Illness, drunkenness or tiredness</i> .....                                   | 144                     | 1 201  |
| 6. Tahallinen vahingonteko — Avsiktlig skadegörelse — <i>Malicious damage</i> ....  | 234                     | 8 563  |
| 7. Eläimen aiheutus — Djurs förvällande — <i>Caused by animal</i> .....   | 29                      | 99   |
| 8. Luonnonilmiö — Naturfenomen — <i>Natural forces</i> .....  | 1 047                   | 8 057  |
| 9. Muu syy — Övrig orsak — <i>Other cause</i> .....   | 487                     | 5 525  |
| 10. Ei tiedetä perussyitä — Grundorsaken okänd — <i>Primary cause not known</i> ..  | 2 245                   | 83 538   |
| <b>Kaikki syyt yhteensä — Alla orsaker sammanlagt — Total of all causes</b>   | <b>22 667</b>           | <b>240 725</b>                                   |

176. Palovahinkojen<sup>1)</sup> syyt energiamuodossa vuonna 1976  
 Brandskadornas<sup>1)</sup> orsaker i form av energi år 1976  
 Causes of fire damages<sup>1)</sup> in the form of energy in 1976

| Palon syy<br>Brandorsak<br>Cause   | Luku<br>Antal<br>Number | Korvaus<br>Ersättning<br>Claims paid<br>1 000 mk |
|--|-------------------------|--|
| 1. Avotuli — Öppen låga — <i>Open fire</i> .....   | 1 095                   | 8 949  |
| 2. Tulitikku — Tändsticka — <i>Match</i> .....   | 352                     | 3 090  |
| 3. Tulikipinä — Gnista — <i>Spark</i> .....  | 843                     | 7 601  |
| 4. Hitsaus ja polttoleikkaus — Svetsning och skärbränning — <i>Welding and hot cutting</i> .....   | 353                     | 5 712  |
| 5. Savuke tai muu tupakka-aine — Cigarrett eller annan tobak — <i>Cigarette or other tobacco</i> .....   | 447                     | 7 444  |
| 6. Kuuma tai hehkuva aine/esine — Hett eller glödande ämne/föremål — <i>Hot or red-hot matter/object</i> .....   | 729                     | 14 720   |
| 7. Hankauslämpö — Friktionshetta — <i>Friction heat</i> .....  | 111                     | 20 066   |
| 8. Liikakuumentunut laite/prosessi — Överhettad apparat/process — <i>Overheated apparatus/process</i> .....  | 752                     | 10 899   |
| 9. Salama — Blixt — <i>Lightning</i> .....   | 985                     | 3 779  |
| 10. Aurinko — Solen — <i>Sun rays</i> .....  | 4                       | 6  |
| 11. Sähkökipinä tai muu sähköilmiö — Elgnista eller annat elfenomen — <i>Electric spark or other electric phenomenon</i> .....   | 13 635                  | 52 267   |
| 12. Mekaaninen kipinä, iskukipinä — Mekanisk gnista, slagnista — <i>Mechanical spar, sparks caused by impact</i> .....   | 65                      | 1 329  |
| 13. Reaktiolämpö, esim. itsestyttyminen tai muu kem. reaktio — Reaktionsvärme, t.ex. självantändning eller annan kem. reaktion — <i>Reaction heat, e.g. spontaneous combustion or other chem. reaction</i> ..... | 123                     | 7 299  |
| 14. Räjähdyenergia — Explosionsenergi — <i>Explosion energy</i> .....  | 184                     | 4 966  |
| 15. Ydinenergia — Atomenergi — <i>Nuclear energy</i> .....   | —                       | —  |
| 16. Muu energia — Annan energi — <i>Other energy</i> .....   | 104                     | 550  |
| 17. Tuntematon — Okänd — <i>Not known</i> .....  | 2 885                   | 92 048   |
| <b>Kaikki syyt yhteensä — Alla orsaker sammanlagt — Total of all causes</b>  | <b>22 667</b>           | <b>240 725</b>                                   |

<sup>1)</sup> Ml. yhdistelmävakuutusten palovahingot — Inkl. kombinerade försäkringars brandorsaker — *Incl. causes of fires of combined insurances.*

Lähde — Källa — Source: SVT XXII A; Sosiaali- ja terveysministeriön vakuutusosasto — FOS XXII A; Social- och hälsovårdsministeriets försäkringsavdelning — OSF XXII A; Division of Insurance of the Ministry of Social Affairs and Health

177. Muu vapaaehtoinen vakuutustoiminta vuosina 1938—1976  
Övrig frivillig försäkringsverksamhet åren 1938—1976  
Other voluntary insurance activity

Yhtiöiden ensivakuutuksena hankkimat vakuutukset — Bolagens direkt erhållna försäkringar — Direct insurance in Finland

| Vuonna<br>År                                   | Muu tapaturmavakuutus<br>Annan olycksfallsförsäkr.<br>Other accident insurance | Autovakuutus<br>Bilförsäkring<br>Motor vehicle insurance | Metsävakuutus<br>Skogsförsäkring<br>Forest insurance | Kaskovakuutus<br>Kaskoförsäkring<br>Hull insurance | Murtovakuutus<br>Inbrottsförsäkring<br>Burglary insurance | Tavaravakuutus<br>Varuförsäkring<br>Cargo insurance | Takuu- ja luottovak. 1)<br>Garanti- o. kreditförsäkr. 1)<br>Fidelity guarantee and<br>credit insurance 1) | Vastuuvakuutus<br>Ansvarsförsäkring<br>Third party insurance | Konevakuutus<br>Maskinförsäkring<br>Machine insurance | Keskeytysvakuutus<br>Avbrottsförsäkring<br>Loss of profits insurance | Yhdistelmäpalovakuutus 2)<br>Kombineradbrandförsäkr. 2) | Muu vakuutus 3)<br>Annan försäkring 3)<br>Other insurance 3) |
|--|--|--|--|--|---|---|---|--|---|--|---|--|
| Vakuutusmaksut — Premier — Premiums — 1 000 mk |  |  |  |  |   |   |   |  |   |  |   |  |
| 1938   | 90.8   | 115.6  | 134.9  | —  | 25.3  | —   | 6.0   | 9.0  | —   | 13.5   | ..  | 10.0   |
| 1945   | 532.8  | 373.1  | 321.1  | —  | 167.4   | —   | 6.3   | 27.2   | —   | 126.6  | ..  | 15.4   |
| 1950   | 806.5  | 2 330.0  | 551.2  | —  | 502.9   | —   | 96.9  | 246.5  | —   | 886.8  | ..  | 58.3   |
| 1955   | 1 737.6  | 9 018.9  | 1 332.8  | —  | 801.1   | —   | 275.7   | 1 166.8  | 120.9   | 1 858.3  | ..  | 200.3  |
| 1960   | 3 298.1  | 16 470.8   | 3 353.6  | —  | 1 333.3   | —   | 635.6   | 1 577.7  | 957.6   | 3 751.4  | ..  | 702.7  |
| 1965   | 9 619.2  | 45 910.0   | 2 762.0  | —  | 2 763.0   | —   | 1 957.5   | 4 627.4  | 1 917.5   | 8 119.8  | ..  | 10 360.9   |
| 1969   | 18 480.7   | 64 564.8   | 2 841.4  | —  | 3 639.0   | —   | 4 125.9   | 6 741.0  | 3 286.0   | 15 959.7   | 11 384.6  | 6 416.7  |
| 1970   | 20 384.7   | 75 153.3   | 3 106.3  | —  | 4 285.6   | —   | 4 988.9   | 8 811.7  | 3 882.8   | 18 242.9   | 15 053.3  | 6 284.6  |
| 1971   | 23 003.3   | 93 209.3   | 2 930.6  | —  | 5 012.3   | —   | 4 511.9   | 11 550.9   | 4 465.7   | 20 088.4   | 19 887.2  | 7 114.3  |
| 1972   | 27 282.6   | 109 797.6  | 3 002.2  | —  | 6 336.3   | —   | 4 848.3   | 14 515.7   | 5 424.7   | 21 380.5   | 27 262.9  | 7 944.3  |
| 1973   | 32 624.7   | 136 454.1  | 3 447.1  | —  | 8 244.0   | —   | 5 159.5   | 17 182.9   | 6 671.4   | 31 143.4   | 38 291.3  | 8 778.9  |
| 1974   | 37 194.3   | 154 003.1  | 5 406.9  | —  | 10 939.5  | —   | 8 305.7   | 30 912.3   | 9 422.4   | 46 175.2   | 60 566.8  | 10 842.0   |
| 1975   | 45 775.8   | 173 441.6  | 6 332.6  | —  | —   | —   | 10 578.6  | 40 064.2   | —   | 44 406.1   | 87 841.3  | 39 019.4   |
| 1976   | 55 628.7   | 213 290.6  | 7 339.8  | 106 963.6  | —   | 129 958.1   | 11 839.6  | 49 308.9   | —   | 47 141.9   | 133 889.4   | 44 325.4   |

Vakuutuslaitosten maksamista aiheutuvat suoritukset maksettu ja varattu tulevia suorituksia varten  
Utbetalningar på grund av försäkringsförbindelser samt reserveringar för framtida utbetalningar  
Claims paid and transfers to underwriting reserves — 1 000 mk

|      |          |           |          |          |         |          |          |          |         |          |          |          |
|------|----------|-----------|----------|----------|---------|----------|----------|----------|---------|----------|----------|----------|
| 1938 | 2.2      | 55.0      | 99.5     | —        | 3.9     | —        | 6.1      | 7.6      | —       | 0.1      | ..       | 4.1      |
| 1945 | 379.4    | 281.0     | 287.3    | —        | 136.0   | —        | 5.9      | 19.0     | —       | 147.0    | ..       | 6.6      |
| 1950 | 507.8    | 1 499.5   | 419.4    | —        | 96.3    | —        | 92.1     | 211.7    | —       | 222.3    | ..       | 37.0     |
| 1955 | 1 033.4  | 6 669.3   | 967.5    | —        | 184.0   | —        | 226.9    | 694.2    | 82.5    | 728.0    | ..       | 97.4     |
| 1960 | 2 353.4  | 11 072.3  | 3 161.4  | —        | 417.7   | —        | 605.7    | 687.0    | 704.2   | 2 711.5  | ..       | 5 966.5  |
| 1965 | 6 823.7  | 34 179.0  | 2 819.1  | —        | 1 235.9 | —        | 1 425.1  | 2 963.9  | 1 413.7 | 8 194.2  | ..       | 6 572.3  |
| 1969 | 15 154.6 | 44 208.6  | 16 416.0 | —        | 3 125.5 | —        | 3 983.1  | 4 102.2  | 2 725.3 | 9 899.0  | 7 085.6  | 4 108.3  |
| 1970 | 16 115.4 | 53 110.2  | 3 380.8  | —        | 3 336.5 | —        | 8 573.3  | 6 378.2  | 2 118.7 | 16 527.8 | 10 259.8 | 4 036.0  |
| 1971 | 19 053.7 | 68 705.2  | 2 478.3  | —        | 4 278.1 | —        | 13 176.6 | 7 332.8  | 2 769.5 | 9 945.3  | 12 030.4 | 4 336.6  |
| 1972 | 25 171.9 | 78 634.6  | 3 271.5  | —        | 6 229.8 | —        | 4 231.1  | 9 194.7  | 3 668.1 | 10 006.2 | 20 758.9 | 5 723.6  |
| 1973 | 24 548.0 | 99 792.7  | 3 668.5  | —        | 8 084.9 | —        | 5 577.1  | 10 014.2 | 4 321.7 | 20 079.0 | 28 117.1 | 6 661.5  |
| 1974 | 27 865.9 | 114 574.4 | 4 633.7  | —        | 8 818.2 | —        | 7 563.3  | 23 036.0 | 5 298.8 | 29 439.0 | 43 373.7 | 7 937.2  |
| 1975 | 34 893.0 | 131 368.9 | 5 154.7  | —        | —       | —        | 9 720.5  | 28 353.7 | —       | 33 399.9 | 59 169.1 | 34 206.2 |
| 1976 | 41 607.2 | 160 253.3 | 9 460.7  | 50 527.3 | —       | 98 749.4 | 10 578.9 | 34 490.5 | —       | 34 352.2 | 95 955.6 | 37 945.5 |

Vakuutuskanta vuoden lopussa  
Försäkringsbeståndet vid årets slut  
Insurance in force at the end of year — 1 000 000 mk

|      |         |         |          |          |         |   |          |          |         |          |           |         |
|------|---------|---------|----------|----------|---------|---|----------|----------|---------|----------|-----------|---------|
| 1938 | 25 560  | 8.9     | 66.1     | —        | 13.7    | — | 0.1      | 1.2      | —       | 3.3      | ..        | ..      |
| 1945 | 21 188  | 31.5    | 124.9    | —        | 44.9    | — | 0.1      | 14.0     | —       | 0.3      | ..        | ..      |
| 1950 | 27 517  | 117.3   | 383.9    | —        | 181.0   | — | 3.4      | 27.7     | —       | 161.9    | ..        | ..      |
| 1955 | 56 098  | 446.6   | 1 255.0  | —        | 483.5   | — | 17.9     | ..       | 30.4    | 456.1    | ..        | ..      |
| 1960 | 110 447 | ..      | 2 868.8  | —        | 949.4   | — | 64.3     | 1 272.1  | 157.2   | 1 042.6  | ..        | ..      |
| 1965 | 286 872 | ..      | 4 143.7  | —        | 2 077.3 | — | 252.2    | 17 177.9 | 424.3   | 2 217.4  | ..        | ..      |
| 1969 | 501 823 | ..      | 5 433.8  | —        | 1 769.3 | — | 2 982.5  | ..       | 816.7   | 4 496.5  | 6 406.2   | ..      |
| 1970 | 556 918 | ..      | 5 866.1  | —        | 2 273.7 | — | 3 624.2  | ..       | 957.9   | 5 068.5  | 10 304.1  | ..      |
| 1971 | 567 726 | ..      | 6 440.6  | —        | 2 397.6 | — | 4 264.2  | ..       | 1 191.7 | 5 484.0  | 13 205.7  | ..      |
| 1972 | 613 622 | ..      | 6 747.9  | —        | 2 735.9 | — | 5 159.9  | ..       | 1 223.1 | 6 064.4  | 18 160.5  | ..      |
| 1973 | 763 029 | ..      | 7 332.1  | —        | 3 740.1 | — | 6 451.5  | ..       | 1 576.8 | 8 839.9  | 26 406.1  | ..      |
| 1974 | 807 179 | ..      | 12 286.6 | —        | 5 385.0 | — | 8 627.2  | ..       | 2 112.1 | 12 962.2 | 44 009.8  | ..      |
| 1975 | 907 571 | 680 850 | 14 027.4 | —        | —       | — | 11 689.8 | 165 891  | —       | 13 383.0 | 71 503.9  | ..      |
| 1976 | 984 337 | 713 680 | 315 238  | 13 826.3 | —       | — | 14 013.1 | 150 963  | —       | 13 871.3 | 114 930.2 | 498 269 |

1) Vuodesta 1966 pl. takuuvakuutus — 2) Vuoteen 1965 yhdistelmävakuutus on sisällytynyt muihin vakuutushaaroihin — 3) Vuodesta 1938 alkaen ml. lasi-, vesijohto-, kone- ja murtovakuutus — 4) Vakuutusten luku.

1) Fr.o.m. 1966 exkl. garanti- ja kaskoförsäkring — 2) Fram till år 1965 har kombinerad försäkring ingått i andra försäkringsgrenar — 3) Fr.o.m. året 1938 inkl. glas-, vattenlednings-, maskin- och inbrottsförsäkring — 4) Antal försäkringar.

1) Since 1966 excl. fidelity guarantee insurance — 2) Until 1965 combined insurance has been included in other insurance branches — 3) Since 1938 incl. plate-glass, water pipe, machine and burglary insurance — 4) Number of policies.

Lähde — Källa — Source: SVT XXII A, B; Sosiaal- ja terveystieteiden vakuutusosasto — FOS XXII A, B; Social- och hälsovårdsministeriets försäkringsavdelning — OSF XXII A, B; Division of Insurance of the Ministry of Social Affairs and Health



178. Tuonti ja vienti kuljetusmuodoittain vuonna 1976 <sup>1)</sup>  
 Import och export enligt transportsätt år 1976 <sup>1)</sup>  
 Imports and exports by various modes of transport in 1976 <sup>1)</sup>

|   | Tuonti — Import — Imports   |                    |                        |                                    |   |   |                             | Vienti — Export — Exports |                        |                                    |   |   |  |  | CSTE-beteckning <sup>2)</sup> |
|---|-----------------------------|--------------------|------------------------|------------------------------------|---|---|-----------------------------|---------------------------|------------------------|------------------------------------|---|---|--|--|-------------------------------|
|   | Rautatie<br>Järnväg<br>Rail | Tie<br>Väg<br>Road | Laiva<br>Båt<br>Vessel | Autolautia<br>Bifärja<br>Car ferry | Junalauteja<br>Tåg färja<br>Train ferry | Kalk-<br>kiaan <sup>3)</sup><br>Inalles <sup>3)</sup><br>(Total <sup>3)</sup> ) | Rautatie<br>Järnväg<br>Rail | Tie<br>Väg<br>Road        | Laiva<br>Båt<br>Vessel | Autolautia<br>Bifärja<br>Car ferry | Junalauteja<br>Tåg färja<br>Train ferry | Kalk-<br>kiaan <sup>3)</sup><br>Inalles <sup>3)</sup><br>(Total <sup>3)</sup> ) |  |  |                               |
|   | 1 000 t                     |                    |                        |                                    |   |   |                             |                           |                        |                                    |   |   |  |  |                               |
| 1. Vilja — Cereals .....  | 1                           | 0                  | 17                     | 0                                  | 0                                       | 17  | 20                          | 0                         | 262                    | 36                                 | —                                       | 318   | 1. Spannmål                                  |  |                               |
| 2. Tuoreet hedelmät ja kasvikset — Fresh fruits and vegetables .....                                      | 2                           | 8                  | 162                    | 71                                 | 0                                       | 245   | 0                           | 1                         | 6                      | 2                                  | 0                                       | 10  | 2. Färska frukter o. grönsaker               |  |                               |
| 3. Muut elintarvikkeet, juomat, tupakka — Other food products, beverages, tobacco .....                   | 5                           | 6                  | 295                    | 52                                 | 0                                       | 359   | 35                          | 34                        | 64                     | 64                                 | 0                                       | 197   | 3. Andra livsmedel, drycker, tobak           |  |                               |
| 4. Öljysiemenet, öljyt, rasvat — Seeds, oil-nuts, oils, fats .....  | 1                           | 0                  | 126                    | 6                                  | 0                                       | 133   | 1                           | 0                         | 10                     | 4                                  | 0                                       | 15  | 4. Oljefrön, oljor, fetter                   |  |                               |
| 5. Puu, korkki — Wood, cork .....   | 2 274                       | 471                | 445                    | 3                                  | 0                                       | 3 488   | 180                         | 61                        | 2 328                  | 32                                 | 43                                      | 2 674   | 5. Trävaror och kork                         |  |                               |
| 6. Lannoitteet — Fertilizers .....  | 276                         | 3                  | 283                    | 4                                  | 2                                       | 567   | 0                           | 0                         | 10                     | 0                                  | —                                       | 11  | 6. Gödselmedel                               |  |                               |
| 7. Valmistamattomat kivennäisaineet, pl. malmit — Crude minerals other than ore .....                     | 40                          | 3                  | 1 401                  | 12                                 | 4                                       | 1 460   | 10                          | 28                        | 243                    | 33                                 | 1                                       | 314   | 7. Obearbetade mineral-ämnen, ej malmer      |  |                               |
| 8. Rautamalmi ja -romu — Iron ore, scrap iron .....   | 54                          | 0                  | 972                    | 0                                  | —                                       | 1 027   | 1                           | —                         | 6                      | 0                                  | —                                       | 4   | 8. Järnmalm o. skrot                         |  |                               |
| 9. Muut epäjalot malmit — Non-ferrous metal ore .....   | —                           | 28                 | 191                    | 13                                 | —                                       | 231   | 6                           | 4                         | 287                    | 4                                  | —                                       | 302   | 9. Andra oädla malmer                        |  |                               |
| 10. Muut raaka-aineet — Other crude materials .....   | 17                          | 46                 | 9                      | 24                                 | 0                                       | 96  | 1                           | 0                         | 0                      | 1                                  | 0                                       | 2   | 10. Andra råmaterial                         |  |                               |
| 11. Kivennäispolttoaineet — Solid fuel .....  | 496                         | 9                  | 3 197                  | 2                                  | —                                       | 3 704   | 1                           | 0                         | 8                      | 3                                  | 0                                       | 12  | 11. Mineraliska bränslen                     |  |                               |
| 12. Kivennäisöljy, kivennäisöljytuotteet, luonnonkaasu — Petroleum, petroleum products, natural gas ..... | 1 050                       | 9                  | 13 114                 | 9                                  | 0                                       | 14 183  | 6                           | 8                         | 892                    | 2                                  | —                                       | 908   | 12. Mineralöljor, varor av dem samt naturgas |  |                               |
| 13. Kivennäisterva ym. — Tars from coal .....   | 8                           | 0                  | 11                     | 0                                  | 0                                       | 19  | 0                           | 0                         | —                      | 0                                  | —                                       | 0   | 13. Mineral-tjäror o.d.                      |  |                               |
| 14. Kemian teollisuuden tuotteet — Chemicals .....  | 110                         | 36                 | 717                    | 170                                | 20                                      | 1 051   | 33                          | 5                         | 422                    | 77                                 | 18                                      | 556   | 14. Kem. ind. produkter                      |  |                               |
| 15. Kalkki, sementti, muut mineraalituotteet — Lime, cement, other mineral products .....                 | 26                          | 1                  | 87                     | 27                                 | 6                                       | 147   | 4                           | 70                        | 44                     | 34                                 | 1                                       | 153   | 15. Kalk, cement, övvr. mineral. prod.       |  |                               |
| 16. Metallit — Metals .....   | 92                          | 14                 | 544                    | 106                                | 16                                      | 772   | 38                          | 16                        | 687                    | 87                                 | 6                                       | 833   | 16. Metaller                                 |  |                               |
| 17. Metalliteokset — Manufactured metal articles .....  | 7                           | 3                  | 36                     | 38                                 | 1                                       | 85  | 44                          | 5                         | 10                     | 20                                 | 0                                       | 79  | 17. Metallvaror                              |  |                               |
| 18. Koneet, kuljetusvälineet — Machines, transport equipment .....  | 50                          | 6                  | 228                    | 132                                | 13                                      | 433   | 55                          | 7                         | 81                     | 88                                 | 2                                       | 234   | 18. Maskiner, transportmedel                 |  |                               |
| 19. Erinäiset valmiit tavarat — Miscellaneous manufactured articles .....                                 | 5                           | 1                  | 22                     | 33                                 | 0                                       | 63  | 17                          | 4                         | 12                     | 54                                 | 0                                       | 89  | 19. Diverse färdiga varor                    |  |                               |
| 20. Muut — Others .....   | 114                         | 17                 | 184                    | 114                                | 11                                      | 442   | 793                         | 45                        | 4 594                  | 236                                | 42                                      | 5 711   | 20. Andra Summa                              |  |                               |
| <b>Yhteensä — Total</b>   | <b>4 627</b>                | <b>660</b>         | <b>22 042</b>          | <b>816</b>                         | <b>73</b>                               | <b>28 523</b>   | <b>1 243</b>                | <b>289</b>                | <b>9 966</b>           | <b>781</b>                         | <b>113</b>                              | <b>12 426</b>   |  |  |                               |

<sup>1)</sup> Pl. läpikulutavarat — <sup>2)</sup> Kuljetustilaston käyttöön tarkoitettu kansainvälinen tavaranimikkeistö — <sup>3)</sup> Ml. uitto, lento ja posti.  
<sup>1)</sup> Exkl. transit-varor — <sup>2)</sup> För internationellt bruk avsedd varunomenklatur för transportstatistik — <sup>3)</sup> Inkl. flottning, flyg och post.  
<sup>1)</sup> Excl. transit commodities — <sup>2)</sup> Condensed commodity classification for transport statistics in Europe — <sup>3)</sup> Incl. timber floating, air and mail.

**179. Majoitusliikkeet vuosien 1976 ja 1977 alussa — Härbärgeringsställen i början av åren 1976 och 1977 — Professional tourist accommodation on 1 st January**

| Lääni — Län — Province   | Luku — Antal<br>Number |            | Huoneita — Rum<br>Rooms |               | Vuoteita — Baddar<br>Beds |               | Lisävuoteita<br>Extra baddar<br>Extra beds |               |
|--|------------------------|------------|-------------------------|---------------|---------------------------|---------------|--|---------------|
|  | 1976                   | 1977       | 1976                    | 1977          | 1976                      | 1977          | 1976                                       | 1977          |
| <b>Hotellit — Hotell — Hotels</b>  |                        |            |                         |               |                           |               |  |               |
| Uudenmaan — Nylands .....  | 61                     | 60         | 4 614                   | 4 857         | 8 188                     | 8 695         | 1 108                                      | 1 220         |
| siitä — därav — of which:  |                        |            |                         |               |                           |               |  |               |
| Helsinki — Helsingfors .....   | 30                     | 29         | 3 066                   | 3 084         | 5 263                     | 5 285         | 663  | 724           |
| Turun ja Porin — Åbo och Björneborgs   | 44                     | 42         | 2 857                   | 2 949         | 5 612                     | 5 571         | 1 201                                      | 1 198         |
| siitä — därav — of which:  |                        |            |                         |               |                           |               |  |               |
| Turku — Åbo .....  | 12                     | 12         | 1 616                   | 1 765         | 3 031                     | 3 264         | 267  | 353           |
| Ahvenanmaa — Åland .....   | 14                     | 14         | 516                     | 518           | 1 055                     | 1 046         | 135  | 222           |
| Hämeen — Tavastehus .....  | 45                     | 44         | 2 095                   | 2 117         | 3 562                     | 3 592         | 1 078                                      | 881           |
| siitä — därav — of which:  |                        |            |                         |               |                           |               |  |               |
| Tampere — Tammerfors .....   | 9                      | 9          | 921                     | 937           | 1 446                     | 1 497         | 281  | 333           |
| Kymen — Kymmene .....  | 34                     | 32         | 932                     | 899           | 1 622                     | 1 585         | 481  | 473           |
| Mikkelin — S:t Michels .....   | 28                     | 28         | 918                     | 961           | 1 566                     | 1 728         | 500  | 510           |
| Pohjois-Karjalan — Norra Karelen ..  | 13                     | 13         | 289                     | 290           | 519                       | 526           | 311  | 235           |
| Kuopion — Kuopio .....   | 22                     | 22         | 722                     | 797           | 1 337                     | 1 464         | 256  | 247           |
| Keski-Suomen — Mellersta Finland ..  | 28                     | 27         | 1 359                   | 1 397         | 3 219                     | 3 278         | 823  | 884           |
| Vaasan — Vasa .....  | 35                     | 35         | 1 201                   | 1 294         | 2 089                     | 2 334         | 865  | 657           |
| Oulun — Uleåborgs .....  | 35                     | 38         | 1 305                   | 1 453         | 2 272                     | 2 518         | 672  | 644           |
| Lapin — Lapplands .....  | 36                     | 36         | 1 192                   | 1 252         | 2 212                     | 2 426         | 599  | 716           |
| <b>Koko maa — Hela riket —</b>   |                        |            |                         |               |                           |               |  |               |
| Whole country .....  | <b>395</b>             | <b>391</b> | <b>18 000</b>           | <b>18 784</b> | <b>33 253</b>             | <b>34 763</b> | <b>8 029</b>                               | <b>7 887</b>  |
| Näistä vain osan vuotta toimivat —<br>Av dessa verksamma endast en del<br>av året — Of which open only part<br>of the year .....                                   | 44                     | 44         | 4 651                   | 4 765         | 9 023                     | 9 152         | 836  | 934           |
| <b>Kaikki majoitusliikkeet (ilman yömajoja) — Alla härbärgeringsställen (utom<br/>natthärbärgen) — All professional tourist accommodation (except doss-houses)</b> |                        |            |                         |               |                           |               |  |               |
| Uudenmaan — Nylands .....  | 101                    | 99         | 5 270                   | 5 523         | 9 509                     | 10 034        | 1 256                                      | 1 413         |
| siitä — därav — of which:  |                        |            |                         |               |                           |               |  |               |
| Helsinki — Helsingfors .....   | 48                     | 46         | 3 391                   | 3 399         | 5 887                     | 5 910         | 700  | 765           |
| Turun ja Porin — Åbo och Björneborgs   | 91                     | 91         | 3 506                   | 3 710         | 6 919                     | 7 231         | 1 541                                      | 1 555         |
| siitä — därav — of which:  |                        |            |                         |               |                           |               |  |               |
| Turku — Åbo .....  | 17                     | 18         | 1 714                   | 1 868         | 3 213                     | 3 464         | 301  | 388           |
| Ahvenanmaa — Åland .....   | 20                     | 20         | 648                     | 654           | 1 334                     | 1 362         | 267  | 278           |
| Hämeen — Tavastehus .....  | 82                     | 81         | 2 709                   | 2 788         | 4 787                     | 4 977         | 1 352                                      | 1 263         |
| siitä — därav — of which:  |                        |            |                         |               |                           |               |  |               |
| Tampere — Tammerfors .....   | 19                     | 19         | 1 246                   | 1 261         | 2 082                     | 2 145         | 496  | 577           |
| Kymen — Kymmene .....  | 59                     | 56         | 1 609                   | 1 583         | 3 085                     | 3 171         | 893  | 731           |
| Mikkelin — S:t Michels .....   | 57                     | 54         | 1 559                   | 1 448         | 3 481                     | 2 836         | 805  | 704           |
| Pohjois-Karjalan — Norra Karelen ..  | 42                     | 38         | 792                     | 763           | 1 736                     | 1 707         | 470  | 574           |
| Kuopion — Kuopio .....   | 48                     | 47         | 1 124                   | 1 189         | 2 271                     | 2 243         | 514  | 523           |
| Keski-Suomen — Mellersta Finland ..  | 54                     | 54         | 1 747                   | 1 818         | 4 015                     | 4 172         | 997  | 1 093         |
| Vaasan — Vasa .....  | 87                     | 78         | 1 703                   | 1 705         | 3 208                     | 3 262         | 1 108                                      | 907           |
| Oulun — Uleåborgs .....  | 93                     | 91         | 2 148                   | 2 159         | 4 125                     | 4 123         | 962  | 988           |
| Lapin — Lapplands .....  | 106                    | 108        | 2 186                   | 2 263         | 4 783                     | 4 988         | 1 082                                      | 1 156         |
| <b>Koko maa — Hela riket —</b>   |                        |            |                         |               |                           |               |  |               |
| Whole country .....  | <b>840</b>             | <b>817</b> | <b>25 001</b>           | <b>25 603</b> | <b>49 253</b>             | <b>50 106</b> | <b>11 247</b>                              | <b>11 185</b> |
| Siitä — Därav — Of which:  |                        |            |                         |               |                           |               |  |               |
| Hotellit — Hotell — Hotels .....   | 395                    | 391        | 18 000                  | 18 784        | 33 253                    | 34 763        | 8 029                                      | 7 887         |
| Motellit — Motell — Motels .....   | 71                     | 67         | 1 553                   | 1 585         | 3 152                     | 3 365         | 1 131                                      | 1 088         |
| Matkustajakodit <sup>1)</sup> — Resandehem <sup>1)</sup><br>— Boardinghouses <sup>1)</sup> .....   | 374                    | 359        | 5 448                   | 5 234         | 12 848                    | 11 978        | 2 087                                      | 2 210         |
| Vain osan vuotta toimivat — Verk-<br>samma endast en del av året —<br>Open only part of the year .....   | 132                    | 140        | 6 970                   | 7 241         | 14 645                    | 15 018        | 1 587                                      | 1 807         |
| <b>Yömajat — Natthärbärgen — Doss-houses</b>   |                        |            |                         |               |                           |               |  |               |
|  | 50                     | 48         | 898                     | 866           | 3 700                     | 3 332         | 117  | 144           |

<sup>1)</sup> Ml. moottorimajat — Inkl. motorhyddor — Incl. motor inns.

180. Yleisten teiden ja päällystettyjen teiden pituus<sup>1)</sup> vuosina 1963—1977  
De allmänna och belagda vägarnas längd<sup>1)</sup> åren 1963—1977  
Length of public and paved roads<sup>1)</sup>

| Vuonna<br>År<br>Year | Yleisiä teitä — Allmänna vägar — Public roads |                                  |      |        |  |        |  |  |
|----------------------|---|----------------------------------|------|--------|--|--------|--|--|
|                      | Kaikkiaan<br>Sammanlagt<br>Total              | Päällystettyjä — Belagda — Paved |      |        |  |        | Kevyitä päällysteitä <sup>2)</sup><br>Lätt beläggning <sup>2)</sup><br>Low-type pavement <sup>2)</sup> |  |
|                      |   | Yhteensä<br>Summa<br>Total       |      |        | Kestopäällysteitä <sup>3)</sup><br>Permanent beläggning <sup>3)</sup><br>Higher grade pavement <sup>3)</sup> |        |  |  |
| 1. 1.                | km  | %                                |      | km     | %  | km     | %  |  |
| 1963                 | 65 822  | 9 338                            | 14.1 | 2 041  | 3.1  | 7 297  | 11.0   |  |
| 1964                 | 66 724  | 11 022                           | 16.5 | 2 530  | 3.8  | 8 492  | 12.7   |  |
| 1965                 | 67 653  | 12 604                           | 18.6 | 2 992  | 4.4  | 9 612  | 14.2   |  |
| 1966                 | 68 776  | 14 412                           | 20.9 | 4 184  | 6.0  | 10 228 | 14.9   |  |
| 1967                 | 69 829  | 16 153                           | 23.1 | 4 935  | 7.0  | 11 218 | 16.1   |  |
| 1968                 | 70 480  | 18 056                           | 25.6 | 5 723  | 8.1  | 12 333 | 17.5   |  |
| 1969                 | 71 214  | 20 345                           | 28.5 | 6 771  | 9.5  | 13 574 | 19.0   |  |
| 1970                 | 71 979  | 21 836                           | 30.3 | 7 451  | 10.3   | 14 385 | 20.0   |  |
| 1971                 | 72 417  | 23 270                           | 32.1 | 8 295  | 11.4   | 14 975 | 20.7   |  |
| 1972                 | 72 787  | 25 217                           | 34.6 | 9 503  | 13.1   | 15 714 | 21.6   |  |
| 1973                 | 72 924  | 27 182                           | 37.3 | 10 083 | 13.8   | 17 084 | 23.4   |  |
| 1974                 | 73 211  | 28 919                           | 39.5 | 10 814 | 14.8   | 18 105 | 24.7   |  |
| 1975                 | 73 341  | 30 132                           | 41.1 | 11 325 | 15.4   | 18 807 | 25.6   |  |
| 1976                 | 73 552  | 30 998                           | 42.0 | 11 849 | 16.1   | 19 149 | 26.0   |  |
| 1977                 | 73 763  | 31 773                           | 43.1 | 12 492 | 16.9   | 19 282 | 26.1   |  |

<sup>1)</sup> Pl. kaupunkien tiet — <sup>2)</sup> Kivi, sementti, asfalttobetoni, sora-asfalttobetoni, kantavan kerroksen sidonta — <sup>3)</sup> Öljysora, bitumi-liuosora.

<sup>1)</sup> Exkl. städernas vägar — <sup>2)</sup> Sten, cement, asfaltbetong, grusasfaltbetong, bindning av bärlagret — <sup>3)</sup> Oljegrus, bitumenlösning-grus.

<sup>1)</sup> Excl. the roads of the towns — <sup>2)</sup> Stone, cement, asphalt concrete, gravel concrete, bituminous base course — <sup>3)</sup> Oilgravel, bituminous emulsion treatment.

Lähde — Källa — Source: SVT XIX, XXXVI; Tie- ja vesirakennushallitus — FOS XIX, XXXVI; Väg- och vattenbyggnadsstyrelsen — OSF XIX, XXXVI; National Board of Public Roads and Waterways

181. Rekisteriin merkityt uudet ajoneuvot vuosina 1955—1977  
Inregistrerade nya motorfordon åren 1955—1977  
Registered new vehicles

| Vuosi<br>År<br>Year | Henkilö-<br>autot <sup>1)</sup><br>Personbilar <sup>1)</sup><br>Cars <sup>1)</sup> | Kuorma-autot<br>Lastbilar<br>Lorries | Linja-autot<br>Bussar<br>Buses | Pakettiautot<br>Paketbilar<br>Vans | Erikoisautot<br>Specialbilar<br>Special<br>automobiles | Kaikki autot<br>Alla bilar<br>All<br>automobiles | Moottoripyörät<br>Motorcyklar<br>Motorcycles |
|---------------------|--|--------------------------------------|--------------------------------|------------------------------------|--|--|--|
| 1955                | 15 277   | 6 207                                | 449                            | 1)2 076                            | 227  | 24 236   | 10 722                                       |
| 1956                | 20 858   | 8 765                                | 574                            | 1 546                              | 304  | 32 047   | 13 757                                       |
| 1957                | 19 358   | 2 631                                | 473                            | 881                                | 192  | 23 535   | 21 279                                       |
| 1958                | 14 460   | 4 797                                | 511                            | 2 506                              | 232  | 22 506   | 8 298  |
| 1959                | 21 293   | 7 651                                | 580                            | 1 951                              | 154  | 31 629   | 11 769                                       |
| 1960                | 23 550   | 7 431                                | 653                            | 9 130                              | 198  | 40 962   | 14 667                                       |
| 1961                | 27 790   | 6 409                                | 715                            | 20 859                             | 258  | 56 031   | 17 797                                       |
| 1962                | 41 002   | 6 244                                | 726                            | 15 789                             | 274  | 64 035   | 14 583                                       |
| 1963                | 52 225   | 4 979                                | 681                            | 5 020                              | 254  | 63 159   | 9 097  |
| 1964                | 82 106   | 5 555                                | 596                            | 6 880                              | 312  | 95 449   | 7 515  |
| 1965                | 100 129  | 7 470                                | 704                            | 8 131                              | 386  | 116 820  | 6 210  |
| 1966                | 78 929   | 7 607                                | 657                            | 9 838                              | 354  | 97 385   | 4 160  |
| 1967                | 65 836   | 5 773                                | 715                            | 14 391                             | 328  | 87 043   | 4 447  |
| 1968                | 48 444   | 4 344                                | 706                            | 5 356                              | 264  | 59 114   | 2 701  |
| 1969                | 84 542   | 5 360                                | 629                            | 10 428                             | 317  | 101 276  | 3 241  |
| 1970                | 92 104   | 5 322                                | 726                            | 16 983                             | 336  | 115 471  | 4 211  |
| 1971                | 75 320   | 4 835                                | 644                            | 15 390                             | 381  | 96 570   | 4 981  |
| 1972                | 101 398  | 4 844                                | 780                            | 5 497                              | 425  | 112 944  | 7 374  |
| 1973                | 118 649  | 5 230                                | 830                            | 6 510                              | 425  | 131 644  | 10 563                                       |
| 1974                | 96 633   | 5 310                                | 791                            | 7 188                              | 500  | 110 422  | 6 514  |
| 1975                | 117 619  | 5 398                                | 812                            | 7 207                              | 585  | 131 621  | 4 771  |
| 1976                | 92 707   | 4 726                                | 914                            | 8 241                              | 545  | 107 133  | 3 937  |
| 1977                | 90 546   | 4 053                                | 628                            | 8 261                              | 373  | 103 861  | 2 932  |

<sup>1)</sup> Farmariautot sis. ennen v. 1956 pakettiautoihin — Före år 1956 fördes stationsvagnar till paketbilarna — Before 1956 station wagons are included in vans.

Lähde — Källa — Source: SVT XXXVI; TT: LI; Tilastokatsauksia — FOS XXXVI; SR: LI; Statistiska översikter — OSF XXXVI; SR: LI; Bulletin of Statistics

182. Rekisteröidyt moottoriajoneuvot vuosien 1948—1976 lopussa  
Inregistrerade motorfordon vid utgången av åren 1948—1976  
Motor vehicles registered on 31 December

| Läni<br>Province                 | Henkilöautot<br>Personbilar<br>Cars |  |   |                               | Kuorma-autot<br>Lastbilar<br>Lorries          |   |   |                            | Pakettiautot<br>Paketbilar<br>Vans | Erikoisautot<br>Specialbilar<br>Special automobiles | Yhteensä<br>Summa<br>Total | Autoja 1 000 asukasta<br>kohti — Bilar per<br>1 000 invånare — Auto-<br>mobiles per 1 000 popula-<br>tion | Moottoripyörät<br>Motorcyklar<br>Motorcycles | Län         |
|----------------------------------|-------------------------------------|--|---|-------------------------------|---|---|---|----------------------------|------------------------------------|---|----------------------------|---|--|-------------|
|                                  | Kaikkiaan<br>Inalles<br>Total       | 1 000 asukasta<br>kohti — Per<br>1 000 invånare<br>Per 1 000<br>population | Ammattimaiset<br>Yrkesmässiga<br>Professional | Kaikkiaan<br>Inalles<br>Total | Ammattimaiset<br>Yrkesmässiga<br>Professional | Linja-autot *)<br>Bussar *)<br>Buses *) | Linja-autot *)<br>Bussar *)<br>Buses *) | Yhteensä<br>Summa<br>Total |                                    |   |                            |   |  |             |
| <b>1976</b>                      |                                     |  |   |                               |   |   |   |                            |                                    |   |                            |   |  | <b>1976</b> |
| Uudenmaan ....                   | 236 212                             | 216  | 2 340   | 11 160                        | 4 910   | 2 456                                   | 20 997                                  | 1 448                      | 272 273                            | 249   | 10 088                     | Nylands   |  |             |
| Turun-Porin ....                 | 164 653                             | 236  | 1 239   | 8 566                         | 3 959   | 1 299                                   | 13 974                                  | 1 063                      | 189 555                            | 271   | 7 646                      | Åbo-B:borgs   |  |             |
| Ahvenanmaa ....                  | 6 581                               | 294  | 118   | 301                           | 152   | 28                                      | 743                                     | 45                         | 7 698                              | 344   | 218                        | Åland   |  |             |
| Hämeen ....                      | 144 633                             | 219  | 953   | 7 189                         | 3 044   | 1 098                                   | 12 054                                  | 935                        | 165 909                            | 251   | 7 319                      | Tavastehus  |  |             |
| Kymen ....                       | 74 217                              | 214  | 636   | 3 546                         | 1 777   | 480                                     | 5 417                                   | 600                        | 84 260                             | 243   | 3 705                      | Kymmene   |  |             |
| Mikkelin ....                    | 42 823                              | 204  | 586   | 2 003                         | 953   | 512                                     | 2 903                                   | 321                        | 48 562                             | 231   | 2 170                      | S:t Michels   |  |             |
| Pohjois-Karjalan<br>Kuopion .... | 36 328<br>48 232                    | 205<br>192   | 514<br>617                                    | 1 674<br>2 318                | 801<br>1 121                                  | 261<br>496                              | 2 298<br>3 317                          | 285<br>403                 | 40 846<br>54 766                   | 230<br>218  | 2 572<br>2 397             | Norra Karelen<br>Kuopio   |  |             |
| Keski-Suomen ..                  | 50 280                              | 208  | 646   | 2 455                         | 1 283   | 402                                     | 3 510                                   | 342                        | 56 989                             | 236   | 2 632                      | Mell. Finlands  |  |             |
| Vaasan ....                      | 101 332                             | 239  | 903   | 5 296                         | 2 565   | 665                                     | 7 770                                   | 624                        | 115 687                            | 273   | 3 369                      | Vasa  |  |             |
| Oulun ....                       | 86 747                              | 213  | 907   | 4 089                         | 2 101   | 678                                     | 5 939                                   | 599                        | 98 052                             | 240   | 3 249                      | Uleåborgs   |  |             |
| Lapin ....                       | 40 846                              | 208  | 804   | 2 290                         | 1 324   | 466                                     | 2 870                                   | 404                        | 46 876                             | 239   | 1 562                      | Lapplands   |  |             |
| <b>Yhteensä — Total</b>          | <b>1 032 884</b>                    | <b>218</b>   | <b>10 263</b>                                 | <b>50 887</b>                 | <b>23 990</b>                                 | <b>8 841</b>                            | <b>81 792</b>                           | <b>7 069</b>               | <b>1 181 473</b>                   | <b>250</b>  | <b>46 927</b>              | <b>Summa</b>  |  |             |
| V. 1975 .....                    | 996 284                             | 211  | 10 063  | 50 905                        | 24 202  | 8 651                                   | 77 546                                  | 6 581                      | 1 139 967                          | 241   | 49 085                     | År 1975   |  |             |
| » 1974 .....                     | 936 681                             | 198  | 10 059  | 50 477                        | 24 678  | 8 592                                   | 74 420                                  | 6 038                      | 1 076 208                          | 228   | 49 536                     | » 1974  |  |             |
| » 1973 .....                     | 894 104                             | 190  | 9 950   | 48 728                        | 24 322  | 8 429                                   | 71 170                                  | 5 689                      | 1 028 120                          | 218   | 48 774                     | » 1973  |  |             |
| » 1972 .....                     | 818 044                             | 174  | 9 868   | 47 472                        | 23 893  | 8 363                                   | 68 632                                  | 5 395                      | 947 906                            | 201   | 45 304                     | » 1972  |  |             |
| » 1971 .....                     | 752 915                             | 160  | 9 641   | 46 572                        | 23 431  | 8 246                                   | 67 071                                  | 5 252                      | 880 056                            | 187   | 43 403                     | » 1971  |  |             |
| » 1970 .....                     | 711 968                             | 154  | 9 809   | 46 195                        | 23 363  | 8 116                                   | 56 707                                  | 5 024                      | 828 010                            | 179   | 44 139                     | » 1970  |  |             |
| » 1969 .....                     | 643 057                             | 139  | 9 762   | 45 210                        | 22 853  | 7 861                                   | 51 825                                  | 4 743                      | 752 696                            | 162   | 46 458                     | » 1969  |  |             |
| » 1965 .....                     | 454 854                             | 99   | 10 254  | 43 636                        | 22 355  | 6 951                                   | 35 922                                  | 3 493                      | 544 856                            | 119   | 76 507                     | » 1965  |  |             |
| » 1960 .....                     | 183 267                             | 41   | 12 171  | 46 579                        | 25 251  | 5 874                                   | 20 110                                  | 2 595                      | 258 425                            | 58  | 103 463                    | » 1960  |  |             |
| » 1948 .....                     | 18 640                              | 5  | ..  | 24 400                        | ..  | 2 691                                   | 2 453                                   | 951                        | 49 135                             | 13  | 5 749                      | » 1948  |  |             |

\*) Ml. johdinautot — Inkl. trolleybussar — Incl. trolley-buses.

Lähde — Källa — Source: SVT XXXVI; TT: LI; Tilastokatsauksia — FOS XXXVI; SR: LI; Statistiska översikter — OSF XXXVI;  
SR: LI; Bulletin of Statistics

183. Autot valmistusmaittain vuoden 1976 lopussa — Bilar enligt tillverkningsland vid utgången av år 1976  
Automobiles by country of production on 31 December 1976

| Maa<br>Country                                      | Henkilöautot<br>Personbilar<br>Cars | Kuorma-autot<br>Lastbilar<br>Lorries | Linja-autot<br>Bussar<br>Buses | Pakettiautot<br>Paketbilar<br>Vans | Erikoisautot<br>Specialbilar<br>Special auto-<br>mobiles | Yhteensä<br>Summa<br>Total | %            | Land                     |
|---|-------------------------------------|--------------------------------------|--------------------------------|------------------------------------|--|----------------------------|--------------|--------------------------|
| Suomi — Finland .....                               | 61 595                              | 7 437                                | 1 257                          | 1 872                              | 1 013  | 73 174                     | 6.2          | Finland                  |
| Ruotsi — Sweden .....                               | 52 544                              | 21 323                               | 6 476                          | 4 700                              | 810  | 85 853                     | 7.3          | Sverige                  |
| Iso-Britannia — United<br>Kingdom .....             | 166 713                             | 11 426                               | 482                            | 19 804                             | 1 676  | 200 101                    | 16.9         | Storbritannien           |
| Italia — Italy .....                                | 65 033                              | 668                                  | 73                             | 3 171                              | 62   | 69 007                     | 5.8          | Italien                  |
| Ranska — France .....                               | 67 503                              | 278                                  | —                              | 5 526                              | 417  | 73 724                     | 6.3          | Frankrike                |
| Saksan dem. tasav. — Ger-<br>man Dem. Rep. ....     | 8 476                               | 1                                    | —                              | 5                                  | 1  | 8 483                      | 0.7          | Tyska dem. rep.          |
| Saksan liittotasav. — Fed.<br>Rep. of Germany ..... | 283 786                             | 8 596                                | 538                            | 28 324                             | 1 629  | 322 873                    | 27.3         | Förb. rep. Tyskl.        |
| Tšekkoslovakia — Czechosl.<br>Japani — Japan .....  | 11 751<br>186 466                   | 4<br>652                             | —<br>—                         | 8<br>17 073                        | 1<br>103   | 11 764<br>204 294          | 1.0<br>17.3  | Tšekkoslovakien<br>Japan |
| USA .....   | 15 551                              | 211                                  | 3                              | 532                                | 1 297  | 17 594                     | 1.5          | USA                      |
| Neuvostoliitto — Sov. Union                         | 64 157                              | 93                                   | 1                              | 746                                | 42   | 65 045                     | 5.5          | Sovjetunionen            |
| Espanja — Spain .....                               | 41 431                              | —                                    | —                              | —                                  | —  | 41 431                     | 3.5          | Spanien                  |
| Muut — Others .....                                 | 7 878                               | 192                                  | 11                             | 31                                 | 18   | 8 130                      | 0.7          | Övriga                   |
| <b>Yhteensä — Total .....</b>                       | <b>1 032 884</b>                    | <b>50 887</b>                        | <b>8 841</b>                   | <b>81 792</b>                      | <b>7 069</b>   | <b>1 181 473</b>           | <b>100.0</b> | <b>Summa</b>             |
| Prosenttia — Per cent .....                         | 87.4                                | 4.3                                  | 0.8                            | 6.9                                | 0.6  | 100.0                      |              | Procent                  |

Lähde — Källa — Source: SVT XXXVI; TK:n liikennetilasto — FOS XXXVI; SC:s samfärdselstatistik — OSF XXXVI; Transport and communication statistics of CSO

184. Yleiset tiet vuosien 1973—1977 alussa — Allmänna vägar vid ingången av åren 1973—1977  
Public highways on 1 January  
Lukuunottamatta Ahvenanmaata — Exkl. Åland — Excl. Åhvenanmaa

| Piiri<br>District | Yleisiä teitä — Allmänna vägar<br>Public highways |  |   |   |  |   |   | Siltoja — Broar — Bridges                                     |                             |   |                             |                               | Lauttoja<br>Färjor<br>Ferries            |   | Distrikt          |  |
|-------------------|---|--|---|---|--|---|---|---|-----------------------------|---|-----------------------------|-------------------------------|--|---|-------------------|--|
|                   | Valtatietä<br>Riksvägar<br>1st cl. roads          | Kantatietä<br>Stamvägar<br>2nd cl. roads | Muita maanteitä<br>Andra landsvägar<br>Other main roads | Paikallisteitä<br>Bygdevägar<br>Local roads | Yhteensä <sup>1)</sup><br>Summa <sup>1)</sup><br>Total <sup>1)</sup> | Siitä<br>Därav<br>Of which                |   | maanteillä<br>på landsvägar<br>on main roads                  |                             | paikall. teillä<br>på lokala vägar<br>on local roads          |                             | Kalkkiaan<br>Inalles<br>Total | maanteillä — på l.vägar<br>on main roads | paikall. teillä — på lokala vägar<br>on local roads |                   |  |
|                   |   |  |   |   |  | Moottoritietä<br>Motorvägar<br>Motor ways | Moottorliikennetietä<br>Motortrafikleder<br>Motor traffic roads | Kestäväainesta<br>Av hållbart material<br>Of durable material | Puisia<br>Av trä<br>Of wood | Kestäväainesta<br>Av hållbart material<br>Of durable material | Puisia<br>Av trä<br>Of wood |                               |  |   |                   |  |
|                   | km  |  |   |   |  |   |   |   |                             |   |                             |                               |  |   |                   |  |
| <b>1977</b>       |   |  |   |   |  |   |   |   |                             |   |                             |                               |  |   | <b>1977</b>       |  |
| Uudenmaan         | 410   | 309                                      | 1 791   | 2 405                                       | 4 915  | 121                                       | 12  | 531   | 4                           | 197   | 66                          | 798                           | 2  | 1   | Nylands           |  |
| Turun .....       | 682   | 300                                      | 3 618   | 4 552                                       | 9 152  | 16  | —   | 676   | 11                          | 303   | 201                         | 1 191                         | 13                                       | 9   | Åbo               |  |
| Hämeen ...        | 675   | 257                                      | 2 846   | 2 972                                       | 6 751  | 26  | 12  | 517   | 54                          | 90  | 168                         | 829                           | 2  | 1   | Tavastlands       |  |
| Kymen ...         | 507   | 95                                       | 1 515   | 2 011                                       | 4 128  | 4   | 5   | 306   | 10                          | 111   | 75                          | 502                           | 3  | 4   | Kymmene           |  |
| Mikkelin ...      | 435   | 277                                      | 1 868   | 2 621                                       | 5 200  | —   | —   | 258   | 15                          | 60  | 78                          | 411                           | 6  | 6   | St Michels        |  |
| P.-Karjalan       | 339   | 284                                      | 1 811   | 2 516                                       | 4 950  | —   | —   | 256   | 9                           | 129   | 66                          | 460                           | 5  | 4   | N. Kare lens      |  |
| Kuopion ...       | 385   | 186                                      | 2 371   | 2 477                                       | 5 420  | 11  | —   | 376   | 42                          | 97  | 147                         | 662                           | 2  | 2   | Kuopio            |  |
| K.-Suomen         | 477   | 132                                      | 2 027   | 2 204                                       | 4 840  | 1   | —   | 393   | 21                          | 122   | 114                         | 650                           | 3  | 4   | Mell. Finl.       |  |
| Vaasan ...        | 522   | 320                                      | 3 028   | 3 201                                       | 7 072  | 4   | —   | 449   | 6                           | 271   | 85                          | 811                           | 2  | —   | Vasa              |  |
| K.-Pohj.m..       | 244   | 363                                      | 1 440   | 1 512                                       | 3 560  | —   | —   | 277   | 7                           | 133   | 93                          | 510                           | —  | —   | Mell. Österb.     |  |
| Oulun .....       | 741   | 297                                      | 2 046   | 2 207                                       | 5 290  | 3   | 11  | 448   | 14                          | 103   | 137                         | 702                           | 1  | 2   | Uleåborgs         |  |
| Kainuun ...       | 363   | 193                                      | 1 999   | 2 123                                       | 4 678  | —   | —   | 285   | 5                           | 80  | 90                          | 460                           | 1  | 5   | Kajanalands       |  |
| Lapin .....       | 1 129   | 691                                      | 3 100   | 2 887                                       | 7 808  | —   | 3   | 569   | 56                          | 127   | 140                         | 892                           | 11                                       | 9   | Lapplands         |  |
| <b>Koko maa—</b>  |   |  |   |   |  |   |   |   |                             |   |                             |                               |  |   |                   |  |
| <i>Total</i>      | <b>6 910</b>                                      | <b>3 705</b>                             | <b>29 460</b>   | <b>36 688</b>                               | <b>73 763</b>  | <b>186</b>                                | <b>44</b>   | <b>5 341</b>  | <b>254</b>                  | <b>1 823</b>  | <b>1 460</b>                | <b>8 878</b>                  | <b>51</b>                                | <b>47</b>   | <b>Hela riket</b> |  |
| V. 1976 ...       | 6 765   | 3 436                                    | 29 741  | 33 610                                      | 73 552   | 180                                       | 40  | 5 296   | 336                         | 1 756   | 1 554                       | 8 942                         | 53                                       | 48  | År 1976           |  |
| » 1975 ...        | 6 760   | 3 390                                    | 29 776  | 33 415                                      | 73 341   | 166                                       | 26  | 5 241   | 374                         | 1 698   | 1 660                       | 8 973                         | 55                                       | 51  | » 1975            |  |
| » 1974 ...        | 6 761   | 3 186                                    | 30 050  | 33 213                                      | 73 210   | 161                                       | 14  | 5 134   | 433                         | 1 760   | 1 642                       | 8 969                         | 55                                       | 53  | » 1974            |  |
| » 1973 ...        | 6 756   | 3 128                                    | 30 056  | 32 976                                      | 72 916   | 125                                       | 5   | 5 057   | 536                         | 1 868   | 1 595                       | 9 056                         | 56                                       | 52  | » 1973            |  |

<sup>1)</sup> Tie- ja vesirakennuslaitoksen hoidossa — Underhålles av väg- och vattenbyggnadsverket — Under control of national Board of Public Roads and Waterways.

Lähde — Källa — Source: SVT XIX, XXXVI; Tie- ja vesirakennushallitus — FOS XIX, XXXVI; Väg- och vattenbyggnadsstyrelsen — OSF XIX, XXXVI; National Board of Public Roads and Waterways

185. Moottoriajoneuvojen arvioitu liikenne- ja kuljetussuorite maanteillä 1960—1976  
Motorfordons uppskattade trafik- och transportarbete på landsvägar åren 1960—1976  
Estimated kilometres run and transport performance of motor vehicles

| Vuosi<br>År<br>Year | Liikennesuorite (milj. ajoneuvokm)<br>Traffikarbete (milj. motorfordonkm)<br>Run performance (millions of vehicle-km) |  |                                    |   |   |  | Henkilökuljetussuorite (milj. henkilökm)<br>Persontrafiken (milj. personkm)<br>Passenger traffic (millions of passenger-km) |                                    |   |   |       | Autojen tavarasuorite maan-<br>teillä (milj. tonnikm)<br>Godstransporten på landsvägar<br>(milj. tonkm)<br>Transport of freight by highways<br>(millions of ton-kilometres) |
|---------------------|---|--|------------------------------------|---|---|--|---|------------------------------------|---|---|-------|---|
|                     | Henkilö-<br>autot<br>Person- och paketbilar<br>Cars and delivery vans   | Kuorma-<br>autot<br>Lastbilar<br>Lorries | Linja-<br>autot<br>Bussar<br>Buses | Kaikki autot<br>Alla bilar<br>All automobiles | Moottori-<br>pyörät<br>Motorcyklar<br>Motorcycles | Moottoriajoneuvot<br>Motorfordon<br>Motor vehicles | Henkilöautot<br>Personbilar<br>Cars   | Linja-<br>autot<br>Bussar<br>Buses | Kaikki autot<br>Alla bilar<br>All automobiles | Moottori-<br>pyörät<br>Motorcyklar<br>Motorcycles |       |   |
| 1960..              | 2 160   | 1 340                                    | 290                                | 3 790   | 340   | 4 240  | 4 060   | 3 680                              | 7 740   | 380   | 5 280 |   |
| 1965..              | 5 540   | 1 450                                    | 340                                | 7 330   | 180   | 7 620  | 10 700  | 3 800                              | 14 500  | 190   | ..    |   |
| 1969..              | 8 150   | 1 480                                    | 340                                | 9 970   | 70  | 10 610   | 14 500  | 4 000                              | 18 500  | 80  | ..    |   |
| 1970..              | 8 560   | 1 480                                    | 340                                | 10 380  | ..  | ..   | 15 000  | 4 000                              | 19 000  | 80  | ..    |   |
| 1971..              | 9 040   | 1 490                                    | 340                                | 10 870  | ..  | ..   | 15 400  | 4 000                              | 19 400  | 80  | 8 000 |   |
| 1972..              | 10 050  | 1 500                                    | 320                                | 11 870  | ..  | ..   | 16 900  | 4 000                              | 20 900  | ..  | ..    |   |
| 1973..              | 10 970  | 1 520                                    | 320                                | 12 810  | ..  | ..   | 18 200  | 4 000                              | 22 200  | ..  | ..    |   |
| 1974..              | 10 760  | 1 520                                    | 320                                | 12 600  | ..  | ..   | 17 400  | 4 000                              | 21 400  | ..  | ..    |   |
| 1975..              | 12 000  | 1 520                                    | 320                                | 13 840  | ..  | ..   | 19 000  | 4 000                              | 23 000  | ..  | ..    |   |
| 1976..              | 12 100  | 1 520                                    | 320                                | 13 940  | ..  | ..   | 19 200  | 4 000                              | 23 200  | ..  | 9 700 |   |

Lähde — Källa — Source: SVT XXXVI; Tie- ja vesirakennushallitus — FOS XXXVI; Väg- och vattenbyggnadsstyrelsen — OSF XXXVI; National Board of Public Roads and Waterways.

186. Linja-autot käyttövoiman mukaan sekä istumapaikkojen lukumäärä vuosien 1955—1976 lopussa  
 Bussar enligt drivkraft och antalet sittplatser i slutet av åren 1955—1976  
 Buses by motive power and number of seats on 31 December

| Vuosi<br>År<br>Year      | Linja-autojen luku — Bussarnas antal — Number of buses |  |                             |  | Dieselautot<br>% kaikista<br>l.-autoista<br>Dieselbussar i<br>% av alla<br>bussar<br>Diesel buses<br>as a percentage<br>of all buses | Istumapaikkoja<br>Sittplatser<br>Seats |                                    |
|--------------------------|--|--|-----------------------------|--|--|--|------------------------------------|
|                          | Yhteensä<br>Summa<br>Total                             | Käyttövoima — Drivkraft — Motive power |                             |  |  | yhteensä<br>summa<br>total             | autoa kohti<br>per buss<br>per bus |
|                          |  | sähkö<br>elektricitet<br>electricity   | bensini<br>bensin<br>petrol | dieselöljy<br>dieselolja<br>diesel oil |  |  |                                    |
| 1955 <sup>1)</sup> ..... | 4 034  | 50                                     | 1 586                       | 2 398                                  | 59   | 128 447                                | 31.8                               |
| 1957 <sup>1)</sup> ..... | 4 454  | 50                                     | 1 091                       | 3 313                                  | 74   | 146 273                                | 32.8                               |
| 1958 <sup>1)</sup> ..... | 4 712  | 50                                     | 837                         | 3 825                                  | 81   | 156 938                                | 33.3                               |
| 1959 <sup>1)</sup> ..... | 4 926  | 54                                     | 641                         | 4 231                                  | 86   | 165 002                                | 33.5                               |
| 1960 <sup>1)</sup> ..... | 5 222  | 55                                     | 480                         | 4 687                                  | 90   | 176 307                                | 33.8                               |
| 1961 <sup>1)</sup> ..... | 5 494  | 55                                     | 355                         | 5 084                                  | 93   | 185 875                                | 33.8                               |
| 1962 <sup>1)</sup> ..... | 5 718  | 55                                     | 221                         | 5 442                                  | 95   | 192 785                                | 33.7                               |
| 1963 <sup>1)</sup> ..... | 5 917  | 55                                     | 143                         | 5 719                                  | 97   | 204 742                                | 34.6                               |
| 1964 <sup>1)</sup> ..... | 6 177  | 54                                     | 78                          | 6 045                                  | 98   | 212 533                                | 34.4                               |
| 1965.....                | 6 951  | 52                                     | 125                         | 6 774                                  | 97   | 236 670                                | 34.0                               |
| 1966.....                | 7 158  | 50                                     | 90                          | 7 018                                  | 98   | 246 550                                | 34.4                               |
| 1967.....                | 7 426  | 50                                     | 58                          | 7 318                                  | 99   | 260 024                                | 35.0                               |
| 1968.....                | 7 660  | 40                                     | 34                          | 7 586                                  | 99   | 273 839                                | 35.7                               |
| 1969.....                | 7 861  | 38                                     | 31                          | 7 792                                  | 99   | 286 478                                | 36.4                               |
| 1970.....                | 8 116  | 37                                     | 21                          | 8 058                                  | 99   | 301 449                                | 37.1                               |
| 1971.....                | 8 246  | 37                                     | 17                          | 8 192                                  | 99   | 311 704                                | 37.8                               |
| 1972.....                | 8 363  | 30                                     | 11                          | 8 322                                  | 99   | 323 566                                | 38.7                               |
| 1973.....                | 8 429  | 29                                     | 11                          | 8 389                                  | 99   | 334 009                                | 39.6                               |
| 1974.....                | 8 592  | 17                                     | 11                          | 8 564                                  | 99   | 346 949                                | 40.4                               |
| 1975.....                | 8 651  | 8                                      | 14                          | 8 629                                  | 99   | 356 318                                | 41.2                               |
| 1976.....                | 8 841  | —                                      | 14                          | 8 827                                  | 99   | 369 913                                | 41.8                               |

187. Linja-autoliikenteen<sup>1)</sup> kokonaissuorite vuosina 1955—1976  
 Busstrafikens<sup>1)</sup> totala transportprestation åren 1955—1976  
 Total transport performance of buses<sup>1)</sup>

| Vuosi<br>År<br>Year | Ajokm<br>Körkm<br>Kilometres<br>driven | Matkustajia<br>Passagerare<br>Passengers | Henkilök<br>Personkm<br>Passenger-<br>kilometres | Istumapaikkakm<br>Sittplatskm<br>Seat-km | Kuormitusuhde<br>Belastningskvot<br>Load proportion |
|---------------------|--|--|--|--|---|
|                     | 1 000 km                               | 1 000                                    | 1 000 000  | 1 000 000                                | %   |
| 1955.....           | 233 668                                | 272 512                                  | 3 355  | 7 438                                    | 45.1  |
| 1957.....           | 275 256                                | 296 745                                  | 3 640  | 9 087                                    | 40.1  |
| 1958.....           | 288 494                                | 317 548                                  | 3 812  | 9 700                                    | 39.3  |
| 1959.....           | 302 101                                | 342 258                                  | 3 862  | 10 197                                   | 37.9  |
| 1960.....           | 336 172                                | 363 739                                  | 4 259  | 11 436                                   | 37.2  |
| 1961.....           | 359 998                                | 379 215                                  | 4 434  | 12 297                                   | 36.1  |
| 1962.....           | 384 171                                | 382 149                                  | 4 539  | 13 096                                   | 34.7  |
| 1963.....           | 398 741                                | 387 995                                  | 4 688  | 13 994                                   | 33.5  |
| 1964.....           | 422 805                                | 391 764                                  | 4 772  | 14 730                                   | 32.4  |
| 1965.....           | 437 019                                | 385 267                                  | 4 892  | 15 382                                   | 31.8  |
| 1966.....           | 446 651                                | 390 249                                  | 4 957  | 15 911                                   | 31.2  |
| 1967.....           | 460 589                                | 395 471                                  | 5 121  | 16 727                                   | 30.6  |
| 1968.....           | 483 902                                | 431 097                                  | 5 285  | 17 823                                   | 29.7  |
| 1969.....           | 493 898                                | 441 414                                  | 5 539  | 18 549                                   | 29.9  |
| 1970.....           | 506 771                                | 456 456                                  | 5 928  | 19 309                                   | 30.7  |
| 1971.....           | 515 994                                | 473 257                                  | 6 025  | 20 060                                   | 30.0  |
| 1972.....           | 519 407                                | 475 258                                  | 6 104  | 20 502                                   | 29.8  |
| 1973.....           | 532 283                                | 506 465                                  | 6 622  | 21 485                                   | 30.8  |
| 1974.....           | 524 290                                | 512 492                                  | 6 628  | 21 656                                   | 30.6  |
| 1975.....           | 520 554                                | 501 418                                  | 6 613  | 21 649                                   | 30.5  |
| 1976.....           | 513 328                                | 488 235                                  | 6 552  | 22 043                                   | 29.7  |

<sup>1)</sup> Pl. yksityisten yritysten omaan käyttöön tarkoitettut autot, eräät varavaunut sekä osa eräiden kaupunkien sisäisen liikenteen autoista.

<sup>1)</sup> Exkl. bussar avsedda för privata företags eget bruk, vissa reservvagnar samt en del bussar i vissa städers interna trafik.

<sup>1)</sup> Excl. buses of some private enterprises for own use, some reserve buses and a part of the buses of some towns for local use.

Lähde — Källa — Source: SVT XXXVI; TK:n liikennetilasto — FOS XXXVI; SC:s samfärdsstatistik — OSF XXXVI; Transport and communication statistics of CSO

188. Tielikennevahingot vuosina 1945—1976<sup>1)</sup> — Vägtrafikolyckor åren 1945—1976<sup>1)</sup>  
*Road traffic accidents<sup>1)</sup>*

| Tapahtumatilanne<br>Situation<br><i>Situation</i>   | Vahinkojen luku<br>Antal olycksfall<br><i>Number of accidents</i> |   |   |   |   |   |  |                                   | Uhrien luku<br>Antal offer<br><i>Number of victims</i> |  |   |  |
|---|---|---|---|---|---|---|--|-----------------------------------|--|--|---|--|
|   | Helsinki<br>Helsingfors   | Muut kaupungit<br>Övriga städer<br><i>Other 1st cl. towns</i> | Kauppalat<br>Köpingar<br><i>2nd cl. towns</i> | Maalaiskunnat<br>Landskommuner<br><i>Rural communes</i> | Kuoleman aiheutt.<br>Dödlig påföljd<br><i>Fatal</i> | Monia henkilövaur.<br>Annan personskada<br><i>Bodily injury</i> | Vain omainsuvaur.<br>Endast egendskador<br><i>Property dam. only</i> | Yhteensä<br>Summa<br><i>Total</i> | Kuolletta<br>Dödade<br><i>Killed</i>                   | Vakavia vammoja<br>Svårt skadade<br><i>Seriously injured</i> | Lievää vammoja<br>Lindrigt skadade<br><i>Slightly injured</i> |  |
| <b>1976</b>   |   |   |   |   |   |   |  |                                   |  |  |   |  |
| <i>Yksi osallinen — En delaktig — One traffic element involved</i>  |   |   |   |   |   |   |  |                                   |  |  |   |  |
| Ajo esteeseen ajoradalla — Kollision med föremål på körbanan — <i>Collision with an object on the roadway</i> .....   | 62  | 146   | 7   | 64  | 6   | 24  | 249  | 279                               | 6  | —  | 28  |  |
| Ajo liikennekorokkeeseen — Körning på refuge — <i>Collision with a refug</i> .....  | 68  | 87  | 9   | 20  | 1   | 41  | 142  | 184                               | 1  | 2  | 56  |  |
| Ajo esteeseen ajoradan ulkopuolella — Kollision med föremål utanför körbanan — <i>Collision with an object off the roadway</i> .....  | 159   | 501   | 38  | 190   | 25  | 268   | 595  | 888                               | 30   | 50   | 390   |  |
| Suistuminen tieltä — Körning av vägen — <i>Driving off roadway</i> .....  | 217   | 1 052   | 158   | 1 817   | 122   | 1 258   | 1 864  | 3 244                             | 138  | 220  | 1 932   |  |
| Kumoonajo — Kullkörning — <i>Vehicle overturned</i> .....   | 15  | 47  | 5   | 35  | 8   | 63  | 31   | 102                               | 8  | 8  | 70  |  |
| Muu — Annat — <i>Other</i> .....  | 39  | 67  | 2   | 17  | 4   | 22  | 99   | 125                               | 4  | 4  | 21  |  |
| <i>Osallisia kaksi tai useampia — Två eller flere delaktiga — Two or more traffic elements inv.</i>   |   |   |   |   |   |   |  |                                   |  |  |   |  |
| Yhteenajo risteyksessä eri tietä ajaen — Kollision i korsning mellan på olika vägar körande fordon — <i>Collision at crossroads between vehicles driving on different roads</i> ..... | 880   | 3 686   | 201   | 991   | 138   | 1 865   | 3 755  | 5 758                             | 154  | 261  | 2 502   |  |
| Peräänajo liikkeellä olevaan ajoneuvoon — Påkörning bakifrån av fordon i rörelse — <i>Hitting the back of another moving vehicle</i> ....   | 224   | 594   | 48  | 446   | 15  | 360   | 937  | 1 312                             | 16   | 39   | 491   |  |
| Ajo seisovaan ajoneuvoon — Körning mot stillastående fordon — <i>Collision with a stationary vehicle</i> .....  | 767   | 1 279   | 50  | 369   | 4   | 404   | 2 057  | 2 465                             | 5  | 35   | 589   |  |
| Ohitusyhteenajo — Kollision vid omkörning — <i>Collision while overtaking</i> .....   | 635   | 1 324   | 83  | 704   | 58  | 666   | 2 022  | 2 746                             | 58   | 92   | 798   |  |
| Yhteenajo samaa tietä vastakkaisiin suuntiin ajaen — Kollision mellan mötande fordon på samma väg — <i>Collision between two vehicles going in opposite directions</i> .....          | 253   | 1 144   | 147   | 1 377   | 139   | 1 124   | 1 658  | 2 921                             | 177  | 290  | 1 735   |  |
| Suistuminen tieltä — Körning av vägen — <i>Driving off roadway</i> .....  | 18  | 91  | 13  | 180   | 4   | 62  | 236  | 302                               | 5  | 7  | 77  |  |
| Ajo jalankulkijan päälle — Påkörning av fotgängare — <i>Hitting a pedestrian</i> .....  | 454   | 945   | 52  | 353   | 193   | 1 539   | 72   | 1 804                             | 195  | 300  | 1 390   |  |
| Ajo eläimen päälle — Påkörning av djur — <i>Hitting an animal</i> .....   | 23  | 329   | 120   | 1 146   | 6   | 141   | 1 471  | 1 618                             | 6  | 14   | 222   |  |
| Muu — Annat — <i>Other</i> .....  | 56  | 120   | 13  | 52  | 1   | 69  | 171  | 241                               | 1  | 9  | 74  |  |
| <b>Yhteensä — Summa — Total</b>   | <b>3 870</b>  | <b>11 412</b>   | <b>946</b>                                    | <b>7 761</b>  | <b>724</b>  | <b>7 906</b>  | <b>15 359</b>  | <b>23 989</b>                     | <b>804</b>   | <b>1 331</b>   | <b>10 375</b>   |  |
| Siitä alkoholitapaukset — Därav alkoholfall — <i>Of which alcohol cases</i> .....   | 553   | 1 382   | 135   | 1 088   | 132   | 1 230   | 1 796  | 3 158                             | 151  | 255  | 1 591   |  |
| <b>Vuonna — År — Year</b>   |   |   |   |   |   |   |  |                                   |  |  |   |  |
| 1975 .....  | 4 374   | 13 172  | 1 090   | 8 972   | 842   | 9 495   | 17 271   | 27 608                            | 910  | 1 584  | 12 573  |  |
| » » 1974 .....  | 4 600   | 13 136  | 900   | 7 938   | 779   | 9 580   | 16 215   | 26 574                            | 865  | 1 536  | 12 631  |  |
| » » 1973 .....  | 4 913   | 12 840  | 2 006   | 9 312   | 980   | 10 415  | 17 676   | 29 071                            | 1 086  | 1 747  | 14 112  |  |
| » » 1972 .....  | 5 033   | 11 973  | 1 969   | 9 230   | 1 072   | 10 481  | 16 632   | 28 205                            | 1 156  | 1 938  | 14 047  |  |
| » » 1970 .....  | 5 630   | 11 609  | 1 898   | 11 329  | 973   | 10 446  | 19 027   | 30 466                            | 1 055  | 2 015  | 14 013  |  |
| » » 1969 .....  | 5 189   | 11 200  | 1 874   | 10 790  | 929   | 10 439  | 17 685   | 29 053                            | 1 006  | 1 883  | 13 365  |  |
| » » 1960 .....  | 4 950   | 7 187   | 1 108   | 8 780   | 729   | 7 325   | 13 971   | 22 025                            | 765  | 1 912  | 7 804   |  |
| » » 1950 .....  | 2 305   | 2 421   | ..  | *) 3 765  | 365   | 2 614   | 5 512  | 8 491                             | 375  | 1 125  | 2 099   |  |
| » » 1945 .....  | 1 077   | 1 308   | ..  | *) 1 066  | 275   | 1 161   | 2 015  | 3 451                             | 300  | 556  | 812   |  |

<sup>1)</sup> Pollisin tietoon tulleet tielikennevahingot — Vägtrafikolyckor, som kommit till polisens kännedom — *Road traffic accidents known to the police.*

<sup>2)</sup> Kauppalat ml. — Inkl. köpingar — *Incl. 2nd cl. towns.*

Lähde — Källa — *Source:* SVT XXXVI; TT: LI — FOS XXXVI; SR: LI — OSF XXXVI; SR: LI

189. Valtion tienpitomenot vuosina 1975—1976 — Statens utgifter för väghållning åren 1975—1976  
*State expenditure on public highways*  
 Lukuunottamatta Ahvenanmaata — Exkl. Åland — *Without Åland Islands.*

| Piiri<br>Distrikt<br>District                  | Kunnossapito — Underhåll — <i>Maintenance</i>                                |  |   | Rakentaminen — Byggnad — <i>Construction</i>  |  |   | Yhteensä<br>Summa<br>Total |   |
|--|--|--|---|---|--|---|----------------------------|---|
|  | Maan- ja paikalliset<br>Lands- och bygdevägar<br><i>Main and local roads</i> | Valtionapu — Statsunder-<br>stöd — <i>State aid</i>  |   | Tie- ja sillanrakennustyöt<br>Väg- o. brobyggnadsarbeten<br><i>Road and bridge construction</i> | Tiealueiden lunastaminen<br>Inlösen av vägområden<br><i>Purchase of road areas</i> | Valtionapu — Statsunder-<br>stöd — <i>State aid</i>   |                            |   |
|  |  | kunnille paikallisten<br>alheuttamista menoista<br>för kommuner av ut-<br>gifter för bygdevägar<br><i>to communes for expen-<br/>diture on local roads</i> | yksityistielle<br>för privatvägar<br><i>for private roads</i> |   |  | kunnille tiealueiden<br>lunastamiseen<br>för kommuner för<br>inlösen av vägområden<br><i>to communes for pur-<br/>chase of road areas</i> |                            | yksityistielle<br>för privatvägar<br><i>for private roads</i> |
| 1 000 mk                                       |  |  |   |   |  |   |                            |   |
| 1976   |  |  |   |   |  |   |                            |   |
| Uudenmaan — Nylands ...                        | 76 988   | —  | 1 092   | 123 381   | 7 036  | —   | 208 596                    |   |
| Turun — Åbo .....                              | 98 181   | 129  | 2 099   | 51 882  | 4 329  | —   | 157 161                    |   |
| Hämeen — Tavastland ...                        | 66 124   | —  | 870   | 54 237  | 5 731  | —   | 127 154                    |   |
| Kymen — Kymmene .....                          | 35 782   | —  | 400   | 39 132  | 3 976  | —   | 79 294                     |   |
| Mikkelin — St Michels ...                      | 33 693   | 205  | 1 130   | 32 640  | 3 826  | —   | 71 854                     |   |
| Pohjois-Karjalan — Norra<br>Karelen .....      | 30 384   | 48   | 532   | 38 556  | 1 444  | —   | 71 005                     |   |
| Kuopion — Kuopio .....                         | 41 169   | —  | 1 300   | 50 714  | 3 727  | —   | 97 399                     |   |
| Keski-Suomen — Mellersta<br>Finland .....      | 34 398   | —  | 996   | 42 944  | 2 672  | —   | 81 344                     |   |
| Vaasan — Vasa .....                            | 64 803   | —  | 1 184   | 64 419  | 3 748  | —   | 134 835                    |   |
| Keski-Pohjanmaan —<br>Mellersta Österbotten .. | 22 655   | —  | —   | 35 047  | 2 178  | —   | 59 880                     |   |
| Oulun — Uleåborgs .....                        | 36 383   | 1) 177   | 1 695   | 43 795  | 2 081  | —   | 84 804                     |   |
| Kainuun — Kajanalands ..                       | 28 720   | —  | —   | 36 136  | 1 203  | —   | 66 059                     |   |
| Lapin — Lapplands .....                        | 56 954   | —  | 479   | 100 621   | 3 728  | —   | 161 834                    |   |
| TVH — VVS .....                                | 1 462  | —  | —   | 17 022  | 1 303  | —   | 19 787                     |   |
| <b>Koko maa — Hela riket</b>                   |  |  |   |   |  |   |                            |   |
| Whole country .....                            | <b>627 696</b>   | <b>559</b>   | <b>11 777</b>   | <b>730 526</b>  | <b>46 982</b>  | —   | <b>1 421 006</b>           |   |
| Vuonna — År — <i>In 1975</i> ..                | 563 992  | 499  | 9 762   | 704 522   | 39 886   | 3 455   | 1 325 583                  |   |

1) Tiedot tarkoittavat lääninä — Uppgifterna avser län — *In the province.*

Lähde — Källa — *Source:* SVT XIX, XXXVI; Tie- ja vesirakennushallitus — FOS XIX, XXXVI; Väg- och vattenbyggnadsstyrelsen — OSF XIX, XXXVI; *National Board of Public Roads and Waterways*

190. Rautatiet vuosien 1938—1976 lopussa — Järnvägarna vid slutet av åren 1938—1976 — *Railways*

| Vuonna<br>År<br>Year | Liikennepitämys<br>Traffiklängd<br><i>Length of line worked</i> |   | Raidepitämys<br>Spårängd<br><i>Length of track</i> |   | Liikennepaikkoja — Trafik-<br>platser — <i>Traffic places</i> |  |                                   | Liikkuva kalusto — Rullande materiel<br><i>Rolling stock</i> |   |   |  |  |   |  |     |
|----------------------|---|---|--|---|---|--|-----------------------------------|--|---|---|--|--|---|--|-----|
|                      | km  |   |  |   | Valtion — Statens<br><i>State line</i>                        |  |                                   | Valtion — Statens<br><i>State line</i>                       |   |   | Yksityisten — Privata<br><i>Private line</i>                     |  |   | Asiakkaid.<br>Klienterna<br><i>Customers</i>                     |     |
|                      | Valtion 1)<br>Statens 1)<br><i>State line 1)</i>                | Yksityisten<br>Privata<br><i>Private line</i> | Valtion 1)<br>Statens 1)<br><i>State line 1)</i>   | Yksityisten<br>Privata<br><i>Private line</i> | Miehitettyjä<br>Bemannade<br><i>Manned</i>                    | Miehitämättömiä<br>Obemannade<br><i>Unmanned</i> | Yhteensä<br>Summa<br><i>Total</i> | Yksityisten —<br>Privata<br><i>Private line</i>              | Vetureita ja moottorivaun. <sup>2)</sup><br>Lok och motorvagnar <sup>2)</sup><br><i>Locomotives and rail motor-<br/>cars 2)</i> | Henkilövaunuja<br>Personvagnar<br><i>Vehicles for passenger traffic</i> | Tavaravaunuja<br>Godsvagnar<br><i>Vehicles for goods traffic</i> | Vetureita ja moottorivaun.<br>Lok och motorvagnar<br><i>Locomotives and rail motor-<br/>cars</i> | Henkilövaunuja<br>Personvagnar<br><i>Vehicles for passenger traffic</i> | Tavaravaunuja<br>Godsvagnar<br><i>Vehicles for goods traffic</i> |     |
| 1938..               | 5 409   | 257   | 7 858  | 358   | 791   | 711  | 1 502                             | 68   | 769   | 1 469   | 24 513   | 47   | 36  | 880  | 229 |
| 1950..               | 4 726   | 187   | 7 022  | 253   | 682   | 715  | 3 397                             | 63   | 845   | 1 648   | 27 655   | 35   | 32  | 593  | 665 |
| 1960..               | 5 323   | 74  | 8 166  | 91  | 594   | 923  | 1 517                             | 14   | 971   | 1 495   | 26 543   | 12   | 3   | 194  | 995 |
| 1970..               | 5 841   | 29  | 8 795  | 36  | 393   | 914  | 1 307                             | 4  | 1 163   | 1 080   | 25 045   | 6  | —   | 82   | 901 |
| 1974..               | 5 948   | 6   | 8 917  | 11  | 344   | 758  | 1 102                             | 1  | 1 153   | 1 038   | 24 450   | 2  | —   | —  | 761 |
| 1975..               | 5 957   | 6   | 8 938  | 11  | 349   | 725  | 1 074                             | 1  | 1 188   | 1 055   | 24 862   | 2  | —   | —  | 731 |
| 1976..               | 6 036   | 6   | 9 060  | 11  | 344   | 684  | 1 028                             | 1  | 961   | 1 067   | 24 600   | 2  | —   | —  | 651 |

1) Ml. liikennöidyt vieraat radat ja v. 1938 myös vähintään 500 m pitkät syrjäraiteet — 2) Vuodesta 1965 lähtien pienvetokalusto ml.

1) Inkl. trafikerade främmande banor och år 1938 även bispår av minst 500 m längd — 2) Fr.o.m. år 1965 inkl. smådragfordon.

1) Incl. some other lines operated and since 1938 sidetracks at least 500 m long — 2) Since 1965 incl. small tractive stock.

Lähde — Källa — *Source:* SVT XX, XXXVI; Rautatiehallituksen tilastojaosto — FOS XX, XXXVI; Järnvägsstyrelsens statistiska division — OSF XX, XXXVI; *Statistical Division of the Railway Board of Administration*



191. Rautatieliikenne vuosina 1938—1976 — Järnvägstrafiken åren 1938—1976 — Railway traffic

| Vuonna<br>År<br>Year   | Henkilökunta 31/12<br>Personal 31/12<br>Staff 31/12                     |   |   |  | Henkilöliikenne<br>Persontrafik<br>Passenger traffic |                              |   |  | Kaupallinen tavaraliikenne<br>Kommersiell godstrafik<br>Commercial goods traffic |   |                         |
|--|---|---|---|--|--|------------------------------|---|--|--|---|-------------------------|
|  | Liikennepituiden<br>km:ä kohti<br>Per km av trafikerad<br>banlängd — *) | Virkausteessa<br>I tjänsteförhållande<br>Civil servants | Työsuhteessa<br>I arbetsavtalsförhållande<br>Contract employees | Investointihenkilö-<br>kunta *)<br>Investeringspersonal *) | Junakilometriä<br>Tågkilometer<br>Train-kilometres   | Matkoja<br>Resor<br>Journeys | Henkilökilometriä<br>Personkilometer<br>Passenger-kilo-<br>metres | Matkojen keskipituus<br>Resornas medellängd<br>Average length of<br>journeys<br>km | Junakilometriä<br>Tågkilometer<br>Train-kilometres                               | Tonnikilometriä<br>Tonkilometer<br>Ton-kilometres | Paino<br>Vikt<br>Weight |
|  | 1 000   |   |   |  | 1 000  |                              |   |  | 1 000 tonnia<br>ton — tons   |   |                         |
| <b>Valtionrautatiet — Statsjärnvägarna — State railways</b>        |   |   |   |  |  |                              |   |  |  |   |                         |
| 1938   | 5.50  | 16 890  | 14 322  | ..   | 17 456   | 23 714                       | 1 227 670   | 51.8   | 13 871   | 2 263 070   | 13 731                  |
| 1945   | 8.70  | 22 080  | 16 467  | ..   | 12 242   | 61 344                       | 3 202 595   | 52.2   | 15 842   | 2 459 817   | 11 489                  |
| 1950   | 7.81  | 23 227  | 15 196  | ..   | 17 527   | 45 656                       | 2 182 570   | 47.8   | 16 580   | 3 445 637   | 15 803                  |
| 1955   | 7.40  | 21 834  | 14 239  | ..   | 22 663   | 39 444                       | 2 260 463   | 57.3   | 17 630   | 4 482 223   | 19 158                  |
| 1959   | 6.52  | 20 524  | 13 156  | ..   | 25 480   | 34 003                       | 2 272 486   | 66.8   | 17 140   | 4 205 100   | 17 044                  |
| 1960   | 6.45  | 20 653  | 13 558  | ..   | 26 411   | 36 603                       | 2 342 928   | 64.0   | 18 985   | 4 865 000   | 19 041                  |
| 1961   | 6.42  | 20 889  | 13 322  | ..   | 27 043   | 39 205                       | 2 603 190   | 66.4   | 18 696   | 4 718 800   | 18 784                  |
| 1962   | 6.54  | 21 233  | 13 678  | ..   | 27 558   | 37 339                       | 2 357 165   | 63.1   | 18 459   | 4 910 000   | 18 556                  |
| 1963   | 6.59  | 21 264  | 14 072  | ..   | 25 800   | 30 900                       | 1 952 609   | 63.2   | 17 897   | 4 928 100   | 18 118                  |
| 1964   | 6.53  | 20 773  | 14 470  | ..   | 28 085   | 31 732                       | 2 038 023   | 64.2   | 17 795   | 4 862 500   | 19 111                  |
| 1965   | 6.46  | 20 387  | 14 518  | 5 180  | 28 343   | 31 171                       | 2 049 624   | 65.8   | 17 898   | 5 182 900   | 20 556                  |
| 1966   | 6.34  | 20 402  | 14 289  | 5 124  | 28 280   | 31 518                       | 2 130 861   | 67.6   | 18 569   | 5 609 900   | 20 885                  |
| 1967   | 5.77  | 20 131  | 12 001  | 4 724  | 27 125   | 29 820                       | 2 152 660   | 72.2   | 18 506   | 5 596 400   | 21 658                  |
| 1968   | 5.42  | 19 527  | 11 306  | 4 581  | 25 794   | 27 589                       | 2 200 655   | 79.8   | 18 095   | 5 627 100   | 21 449                  |
| 1969   | 5.00  | 18 830  | 9 800   | 4 265  | 24 139   | 25 628                       | 2 153 799   | 84.0   | 18 673   | 6 026 000   | 22 422                  |
| 1970   | 4.60  | 18 297  | 8 577   | 3 543  | 22 751   | 23 357                       | 2 156 236   | 92.3   | 19 584   | 6 270 300   | 23 620                  |
| 1971   | 4.52  | 17 884  | 8 858   | 4 086  | 22 662   | 24 870                       | 2 348 560   | 94.4   | 18 715   | 5 756 300   | 22 399                  |
| 1972   | 4.49  | 17 621  | 8 953   | 4 119  | 23 743   | 27 785                       | 2 593 859   | 93.4   | 19 664   | 6 506 200   | 24 103                  |
| 1973   | 4.51  | 18 003  | 8 746   | 3 756  | 24 813   | 29 635                       | 2 773 244   | 93.6   | 19 533   | 7 010 900   | 26 515                  |
| 1974   | 4.74  | 18 622  | 9 557   | 3 984  | 25 756   | 32 793                       | 3 046 999   | 92.9   | 20 363   | 7 486 700   | 27 293                  |
| 1975   | 4.88  | 18 831  | 10 239  | 4 525  | 26 612   | 35 546                       | 3 135 164   | 88.2   | 17 793   | 6 438 200   | 22 657                  |
| 1976   | 4.88  | 18 730  | 10 737  | 5 049  | 26 229   | 36 990                       | 2 985 295   | 80.7   | 17 055   | 6 546 600   | 23 358                  |
| <b>Yksityiset rautatiet — Privata järnvägar — Private railways</b> |   |   |   |  |  |                              |   |  |  |   |                         |
| 1938   | 2.04  | 520   | —   | —  | ..   | 534                          | 6 579   | 12.3   | ..   | 41 613  | 1 598                   |
| 1945   | 2.43  | 585   | —   | —  | ..   | 1 868                        | 36 283  | 19.4   | ..   | 31 963  | 1 734                   |
| 1950   | 2.09  | 391   | —   | —  | ..   | 596                          | 6 217   | 10.4   | ..   | 18 846  | 1 025                   |
| 1955   | 1.41  | 226   | —   | —  | ..   | 7                            | 625   | 24.5   | 218  | 17 781  | 922                     |
| 1959   | 1.77  | 131   | —   | —  | ..   | 3                            | 6   | 21.9   | 85   | 6 274   | 651                     |
| 1960   | 1.78  | 132   | —   | —  | ..   | 3                            | 6   | 22.3   | 87   | 7 636   | 787                     |
| 1961   | 1.82  | 135   | —   | —  | ..   | 2                            | 2   | 21.7   | 91   | 8 246   | 874                     |
| 1962   | 1.70  | 126   | —   | —  | ..   | —                            | —   | —  | 93   | 7 382   | 733                     |
| 1963   | 1.54  | 114   | —   | —  | ..   | —                            | —   | —  | 96   | 7 421   | 784                     |
| 1964   | 1.46  | 108   | —   | —  | ..   | —                            | —   | —  | 102  | 8 201   | 880                     |
| 1965   | 1.39  | 103   | —   | —  | ..   | —                            | —   | —  | 106  | 8 924   | 1 005                   |
| 1966   | 1.32  | 98  | —   | —  | ..   | —                            | —   | —  | 101  | 8 867   | 980                     |
| 1967   | 1.93  | 56  | —   | —  | ..   | —                            | —   | —  | 58   | 6 262   | 911                     |
| 1968   | 1.86  | 54  | —   | —  | ..   | —                            | —   | —  | 53   | 5 988   | 875                     |
| 1969   | 1.80  | 52  | —   | —  | ..   | —                            | —   | —  | 54   | 6 429   | 952                     |
| 1970   | 1.94  | 56  | —   | —  | ..   | —                            | —   | —  | 59   | 8 276   | 1 219                   |
| 1971   | 1.97  | 57  | —   | —  | ..   | —                            | —   | —  | 50   | 7 570   | 1 138                   |
| 1972   | 1.97  | 53  | —   | —  | ..   | —                            | —   | —  | 52   | 7 335   | 1 094                   |
| 1973   | 1.62  | 47  | —   | —  | ..   | —                            | —   | —  | 47   | 6 986   | 1 034                   |
| 1974   | 5.16  | 31  | —   | —  | ..   | —                            | —   | —  | 27   | 6 288   | 966                     |
| 1975   | 5.16  | 31  | —   | —  | ..   | —                            | —   | —  | 20   | 4 806   | 751                     |
| 1976   | 4.83  | 29  | —   | —  | ..   | —                            | —   | —  | 19   | 5 133   | 802                     |

\*) Sisältyy myös kahden edelläolevan sarakkeen lukuihin.

\*) Ingår även i två föregående kolumner.

\*) Per one kilometer of the length of line operated — \*) Included in the two preceding columns too.

Lähde — Källa — Source: SVT XX, XXXVI; Rautatiehallituksen tilastojaosto — FOS XX, XXXVI; Järnvägsstyrelsens statistiska division — OSF XX, XXXVI; Statistical Division of the Railway Board of Administration

192. Valtionrautateiden kaupallinen tavarakaupoliikenne tavararyhmittäin vuonna 1976  
 Statsjárnvägararnas kommersiell fjärrgodstrafik efter varugrupper år 1976  
 Commercial longdistance goods traffic of State railways by groups of goods in 1976

| Lähetysliikennealue<br>Avsändningsstrafikområde<br>Traffic district (dispatch) | Vaunuormatavara — Vagnlastgods — Goods in wagon-loads   |  |   |   |   |  |   |  |  |  |  |   |  |   |   |                              |   |                              |  |     |
|--|---|--|---|---|---|--|---|--|--|--|--|---|--|---|---|------------------------------|---|------------------------------|--|-----|
|  | Eivät olimit, eläintuotteet<br>Levande djur, animalska<br>produkter<br>Live animals and animal products | Kaivinnutteet, korttekoet<br>Vegetabiliska produkter;<br>Färdiga produkter, wickermassa<br>Käivinnutteet, korttekoet<br>Vegetabiliska produkter;<br>Färdiga produkter, wickermassa | Eihin- ja kasviravast ja -öljyt; pih-<br>den haljottamistuotteet, vähat<br>Animaliska och vegetabiliska rester<br>den och samt späningsprodukter<br>Skins and oils, vegetable and animal,<br>their by-products, vases | Elintarviketeollisuuden tuotteet;<br>puomat; alkoholi; salkit; tupakka<br>Elintarviketeollisuuden tuotteet;<br>puomat; alkoholi; salkit; tupakka<br>Products of the food industry; beverages;<br>alcoholic liquors and snuggers;<br>tobacco | Kivemälistuotteet<br>Mineraaliska produkter<br>Mineral products | Kemian teollisuuden ja siihen<br>liittyvä teollisuuden tuotteet<br>Produktter av kemiska och när-<br>stående industrier<br>Products of the chemical and<br>allied industries | Lannoitteet<br>Gödsmedel<br>Fertilizers | Vuodet, nahat, tekoiset niisit,<br>kangas ja -tuotteet<br>Hudar, skinn och läder; varor<br>dävr; kauslaker och varor dävr<br>kläder; gummi, latex och rubber goods | Puu ja -teokset, korkki ja -tekoet<br>Trä och varor dävr; kork och<br>tekoartiklar<br>Wood and wood wares, cork and<br>cork articles | Pahvin ja paperin valmistusaineet;<br>pahvi ja paperi<br>Pappers-<br>tillverkning<br>Raw materials for the manufacture<br>of cardboard and paper; cardboard<br>and paper | Teollisuuden ja -tavarat<br>Textilmateriaali och textilvaror<br>Tvättar och textila<br>Teokset kiresid, betoniasta, rauta-<br>tai teräsbetonista, muista<br>Metall- ja metallituotteet<br>Varor av sten, betong, betongjärn<br>ol. stål, andra mineraaliska materiaali<br>Articles of stone, concrete, reinforced<br>or steel, concrete and other mineral<br>materials | Kerämiäiset tuotteet; lasi- ja<br>keraamiska tuotteet; lasi- ja<br>keraamiska tuotteet; glas och<br>gläsvävar<br>Ceramics; glass and glasswares | Metalit, koneet, kuljetusvälineet<br>Metaller, maskiner, transportmedel<br>och verktyg; maskiner, transport-<br>värtägen<br>Metals; machines, transport<br>equipment | Aselit, ammuksesi ja räjähdysaineet,<br>tulitikut, radioaktiiviset aineet<br>Vapen, ammunition och spräng-<br>ämnen, tändstickor, radioaktiva<br>Wapens; munition and explosives,<br>matches; radioactive materials | Muut tavart<br>Diverse varor<br>Godde not äswehrers specified | Yhteensä<br>Samtals<br>Total | Kappaletavara<br>Styckegods<br>Parcel-goods | Yhteensä<br>Samtals<br>Total | Lähetysliikennealue<br>Avsändningsstrafikområde<br>Traffic district (dispatch) |     |
| 1. Helsinki — Helsingfors . . . . .  | 3   | 41   | 2   | 25  | 42  | 25   | 3                                       | 2  | 11   | 22   | 3  | 4   | 5  | 240   | 0   | 96                           | 524   | 129                          | 653  | 1.  |
| 2. Kerava — Kervo . . . . .  | 0   | 8  | —   | —   | 356   | 53   | 0                                       | 1  | 1  | 1  | 0  | 0   | 0  | 8   | 2   | 2                            | 430   | 15                           | 445  | 2.  |
| 3. Riihimäki . . . . .   | 0   | 5  | 0   | 0   | 33  | 4  | 4                                       | 1  | 58   | 21   | 1  | 21  | 2  | 37  | 0   | 1                            | 188   | 36                           | 224  | 3.  |
| 4. Hämeenl. — Tavastehus . . . . .   | 0   | 18   | —   | 12  | 0   | 0  | 0                                       | —  | 23   | 1  | 0  | 0   | 0  | 177   | 0   | 9                            | 240   | 10                           | 250  | 4.  |
| 5. Lahti — Lahtis . . . . .  | 2   | 7  | 0   | 0   | 30  | 22   | 0                                       | —  | 225  | 65   | 0  | 0   | 0  | 75  | 4   | 4                            | 490   | 33                           | 463  | 5.  |
| 6. Karjaa — Karis . . . . .  | 0   | 7  | 0   | 0   | 152   | 33   | 0                                       | 2  | 5  | 100  | 2  | 3   | 18   | 196   | 1   | 15                           | 534   | 15                           | 549  | 6.  |
| 7. Kouvola . . . . .   | 0   | 24   | —   | 1   | 0   | 29   | —                                       | —  | 241  | 735  | 0  | 1   | 0  | 14  | 7   | 10                           | 1053  | 9                            | 1062   | 7.  |
| 8. Vainikkala . . . . .  | 1   | 0  | 0   | 1   | 4   | 96   | 0                                       | 1  | 0  | 13   | 1  | —   | 0  | 9   | 4   | 130                          | 0   | 130                          | 8.   |     |
| 9. Lappeenranta — Vill-<br>manstrand . . . . .                                 | 2   | 9  | 0   | 0   | 186   | 4  | 2                                       | 0  | 175  | 250  | 0  | 4   | 0  | 4   | 13  | 649                          | 6   | 655                          | 9.   |     |
| 10. Imatra . . . . .   | 0   | 0  | —   | 3   | 5   | 5  | —                                       | —  | 156  | 436  | 0  | 0   | 128  | 0   | 12  | 745                          | 3   | 748                          | 10.  |     |
| 11. Mikkelä — St. Michel . . . . .   | —   | 5  | 0   | 0   | 0   | 0  | —                                       | —  | 65   | 0  | —  | —   | —  | 0   | 0   | 77                           | 3   | 80                           | 11.  |     |
| 12. Hamina - Fredrikshamn . . . . .  | —   | 1  | —   | —   | 54  | 8  | —                                       | —  | 9  | 30   | 1  | 0   | 0  | 7   | —   | 27                           | 138   | 1                            | 139  | 12. |
| 13. Kotka . . . . .  | 0   | 5  | 0   | 8   | 75  | 50   | 1                                       | 0  | 10   | 36   | 1  | 0   | 1  | 37  | 0   | 15                           | 239   | 7                            | 246  | 13. |
| 14. Tampere — Tammerfors . . . . .   | 0   | 4  | 0   | 3   | 5   | 101  | 0                                       | 2  | 4  | 131  | 2  | 1   | 0  | 42  | 1   | 12                           | 308   | 39                           | 347  | 14. |
| 15. Turku — Åbo . . . . .  | 1   | 40   | 1   | 52  | 106   | 23   | 57                                      | 1  | 20   | 10   | 1  | 1   | 5  | 163   | 19  | 500                          | 62  | 562                          | 15.  |     |
| 16. Toijala . . . . .  | 0   | 2  | 0   | 0   | 0   | 5  | 1                                       | —  | 29   | 10   | 1  | 0   | 1  | 9   | 1   | 166                          | 11  | 177                          | 16.  |     |
| 17. Rauma — Raumo . . . . .  | 0   | 1  | —   | 9   | 144   | 37   | 2                                       | 0  | 4  | 61   | 0  | 0   | 0  | 17  | 6   | 283                          | 6   | 289                          | 17.  |     |
| 18. Pori — Björneborg . . . . .  | 0   | 11   | —   | 0   | 158   | 32   | 66                                      | 0  | 43   | 59   | 1  | 0   | 130  | 0   | 22  | 523                          | 15  | 538                          | 18.  |     |
| 19. Orivesi . . . . .  | 0   | 1  | —   | —   | —   | —  | —                                       | —  | 27   | 195  | 0  | —   | —  | 4   | 2   | 229                          | 2   | 231                          | 19.  |     |
| 20. Haapamäki . . . . .  | 0   | 0  | —   | —   | 10  | 2  | 0                                       | 0  | 130  | 34   | 1  | 0   | 0  | 3   | 1   | 181                          | 7   | 188                          | 20.  |     |
| 21. Seinäjoki . . . . .  | 5   | 52   | —   | —   | 2   | 37   | 6                                       | 0  | 5  | 0  | 0  | 0   | 2  | 15  | 4   | 194                          | 13  | 207                          | 21.  |     |
| 22. Vaasa — Vasa . . . . .   | 0   | 13   | —   | 15  | 4   | 2  | —                                       | 0  | 5  | 0  | 0  | 0   | 0  | 21  | 0   | 63                           | 13  | 76                           | 22.  |     |
| 23. Pietarsaari — Jakobstad . . . . .  | —   | 1  | —   | 1   | 0   | 3  | —                                       | —  | 25   | 83   | 0  | 0   | —  | 11  | 3   | 126                          | 7   | 133                          | 23.  |     |
| 24. Kokkola - Gamlakarleby . . . . .   | 0   | 1  | —   | 0   | 579   | 75   | 69                                      | 0  | 16   | 0  | 0  | 0   | —  | 33  | 0   | 778                          | 7   | 785                          | 24.  |     |
| 25. Ylivieska . . . . .  | 3   | 4  | —   | 0   | 471   | 0  | 0                                       | 0  | 53   | 0  | 0  | 0   | 0  | 3   | 2   | 536                          | 2   | 538                          | 25.  |     |
| 26. Oulu — Uleåborg . . . . .  | 0   | 6  | 1   | 7   | 132   | 169  | 159                                     | 3  | 151  | 110  | 0  | 2   | 12   | 16  | 11  | 779                          | 14  | 793                          | 26.  |     |
| 27. Kemi . . . . .   | 0   | 0  | —   | 0   | 36  | 3  | 24                                      | —  | 31   | 172  | 0  | 0   | 0  | 5   | 18  | 289                          | 2   | 291                          | 27.  |     |
| 28. Rovaniemi . . . . .  | —   | —  | —   | —   | 0   | 0  | —                                       | —  | 22   | 0  | 0  | 0   | 0  | 3   | 6   | 31                           | 3   | 34                           | 28.  |     |
| 29. Kemijärvi . . . . .  | 0   | 0  | —   | —   | —   | —  | —                                       | —  | 75   | 118  | 0  | 0   | —  | 0   | 0   | 193                          | 1   | 194                          | 29.  |     |
| 30. Tornio — Torneå . . . . .  | 0   | 0  | —   | 0   | 545   | 6  | 0                                       | —  | 0  | 0  | 0  | 0   | 0  | 32  | 1   | 637                          | 1   | 638                          | 30.  |     |
| 31. Raahel — Brahestad . . . . .   | —   | —  | —   | —   | 8   | 5  | 0                                       | —  | 52   | 0  | 1  | 0   | 0  | 0   | 1   | 683                          | 1   | 684                          | 31.  |     |
| 32. Pielisjärvi . . . . .  | 0   | 3  | —   | 0   | 29  | 0  | 0                                       | 0  | 0  | 0  | 0  | 0   | —  | 670   | 0   | 683                          | 4   | 684                          | 32.  |     |
| 33. Jyväskylä . . . . .  | 4   | 1  | —   | 0   | 1   | 0  | —                                       | —  | 143  | 53   | 0  | 6   | 0  | 13  | 3   | 194                          | 4   | 198                          | 33.  |     |
| 34. Äänekoski . . . . .  | 0   | 0  | —   | 0   | 0   | 5  | —                                       | —  | 437  | 53   | 0  | 0   | 0  | 26  | 1   | 526                          | 11  | 537                          | 34.  |     |
| 35. Varkaus . . . . .  | 3   | 6  | —   | 0   | 67  | 0  | 0                                       | 0  | 69   | 94   | 0  | 0   | 0  | 4   | 2   | 174                          | 2   | 176                          | 35.  |     |
| 36. Kuopio . . . . .   | 0   | 11   | 0   | 1   | 297   | 44   | 187                                     | 0  | 50   | 172  | 0  | 0   | 0  | 8   | 1   | 307                          | 2   | 309                          | 36.  |     |
| 37. Iisalmi — Idensalmi . . . . .  | 3   | 13   | —   | —   | —   | 4  | —                                       | —  | 117  | 44   | 1  | 0   | 0  | 12  | 4   | 718                          | 8   | 726                          | 37.  |     |
| 38. Kajaani — Kajana . . . . .   | 2   | —  | —   | 0   | 585   | 4  | 0                                       | 0  | 246  | 1  | 0  | 0   | 1  | 3   | 1   | 268                          | 2   | 270                          | 38.  |     |
| 39. Joensuu . . . . .  | 3   | 0  | —   | 0   | 381   | 2  | 0                                       | 0  | 563  | 175  | 3  | 0   | 0  | 5   | 1   | 1338                         | 5   | 1343                         | 39.  |     |
| 40. Lieksa . . . . .   | 0   | 0  | —   | 0   | 0   | 0  | 0                                       | —  | 502  | 130  | 0  | 2   | 1  | 14  | 1   | 1037                         | 9   | 1046                         | 40.  |     |
| 41. Savonlinna — Nyslott . . . . .   | 0   | 8  | —   | —   | 26  | 0  | 2                                       | —  | 291  | 39   | 0  | 0   | 0  | 1   | 0   | 332                          | 2   | 334                          | 41.  |     |
| 42. Yksityisrautatiet —<br>Privatjärnvägar *) . . . . .                        | —   | —  | —   | —   | —   | 0  | —                                       | —  | 97   | 0  | 0  | 2   | 0  | 4   | 0   | 139                          | 3   | 142                          | 42.  |     |
| 43. Yhdysliikenneasemat —<br>Samtrafikstationer *) . . . . .                   | 2   | 6  | 1   | 25  | 1598  | 566  | 84                                      | 2  | —  | —  | —  | —   | —  | —   | —   | —                            | —   | —                            | —  | 43. |
| 44. Yht. — Summa — Total . . . . .   | 34  | 315  | 5   | 165   | 6156  | 1420   | 661                                     | 17   | 2 875  | 11   | 14   | 7   | 75   | 2 408   | 4   | 71                           | 5 475                                       | 7                            | 5 482  | 44. |

\*) Private railways — \*) Exchange traffic stations

Lände — Källa — Source: SVT XX, XXXVI; Rautatiehallituksen tilastoasto — FOS XX, XXXVI; Järnvägstyrelsens statistiska

| Vaunuormatavara — Vagnlastgods — Goods in wagon-loads  |  |  |   |  |   |   |                              |   |                              |  |     |  |  |  |  |  |  |  |
|--|--|--|---|--|---|---|------------------------------|---|------------------------------|--|-----|--|--|--|--|--|--|--|
| Puu ja -teokset, korkki ja -tekoet<br>Trä och varor dävr; kork och<br>tekoartiklar<br>Wood and wood wares, cork and<br>cork articles | Pahvin ja paperin valmistusaineet;<br>pahvi ja paperi<br>Pappers-<br>tillverkning<br>Raw materials for the manufacture<br>of cardboard and paper; cardboard<br>and paper | Teollisuuden ja -tavarat<br>Textilmateriaali och textilvaror<br>Tvättar och textila<br>Teokset kiresid, betoniasta, rauta-<br>tai teräsbetonista, muista<br>Metall- ja metallituotteet<br>Varor av sten, betong, betongjärn<br>ol. stål, andra mineraaliska materiaali<br>Articles of stone, concrete, reinforced<br>or steel, concrete and other mineral<br>materials | Kerämiäiset tuotteet; lasi- ja<br>keraamiska tuotteet; lasi- ja<br>keraamiska tuotteet; glas och<br>gläsvävar<br>Ceramics; glass and glasswares | Metalit, koneet, kuljetusvälineet<br>Metaller, maskiner, transportmedel<br>och verktyg; maskiner, transport-<br>värtägen<br>Metals; machines, transport<br>equipment | Aselit, ammuksesi ja räjähdysaineet,<br>tulitikut, radioaktiiviset aineet<br>Vapen, ammunition och spräng-<br>ämnen, tändstickor, radioaktiva<br>Wapens; munition and explosives,<br>matches; radioactive materials | Muut tavart<br>Diverse varor<br>Godde not äswehrers specified | Yhteensä<br>Samtals<br>Total | Kappaletavara<br>Styckegods<br>Parcel-goods | Yhteensä<br>Samtals<br>Total | Lähetysliikennealue<br>Avsändningsstrafikområde<br>Traffic district (dispatch) |     |  |  |  |  |  |  |  |
| 11   | 22   | 3  | 4   | 5  | 240   | 0   | 96                           | 524   | 129                          | 653  | 1.  |  |  |  |  |  |  |  |
| 1  | 1  | 0  | 0   | 0  | 8   | 2   | 2                            | 430   | 15                           | 445  | 2.  |  |  |  |  |  |  |  |
| 58   | 21   | 1  | 21  | 2  | 37  | 0   | 1                            | 188   | 36                           | 224  | 3.  |  |  |  |  |  |  |  |
| 23   | 1  | 0  | 0   | 0  | 177   | 0   | 9                            | 240   | 10                           | 250  | 4.  |  |  |  |  |  |  |  |
| 225  | 65   | 0  | 0   | 0  | 75  | 4   | 4                            | 490   | 33                           | 463  | 5.  |  |  |  |  |  |  |  |
| 5  | 100  | 2  | 3   | 18   | 196   | 1   | 15                           | 534   | 15                           | 549  | 6.  |  |  |  |  |  |  |  |
| 241  | 735  | 0  | 1   | 0  | 14  | 7   | 10                           | 1053  | 9                            | 1062   | 7.  |  |  |  |  |  |  |  |
| 0  | 13   | 1  | —   | 0  | 9   | 4   | 130                          | 0   | 130                          | 8.   |     |  |  |  |  |  |  |  |
| 175  | 250  | 0  | 4   | 0  | 4   | 13  | 649                          | 6   | 655                          | 9.   |     |  |  |  |  |  |  |  |
| 156  | 436  | 0  | 0   | 128  | 0   | 12  | 745                          | 3   | 748                          | 10.  |     |  |  |  |  |  |  |  |
| 65   | 0  | —  | —   | —  | —   | 0   | 77                           | 3   | 80                           | 11.  |     |  |  |  |  |  |  |  |
| 9  | 30   | 1  | 0   | 0  | 7   | —   | 27                           | 138   | 1                            | 139  | 12. |  |  |  |  |  |  |  |
| 10   | 36   | 1  | 0   | 1  | 37  | 0   | 15                           | 239   | 7                            | 246  | 13. |  |  |  |  |  |  |  |
| 4  | 131  | 2  | 1   | 0  | 42  | 1   | 12                           | 308   | 39                           | 347  | 14. |  |  |  |  |  |  |  |
| 20   | 10   | 1  | 1   | 5  | 163   | 19  | 500                          | 62  | 562                          | 15.  |     |  |  |  |  |  |  |  |
| 29   | 10   | 14   | 0   | 1  | 9   | 1   | 166                          | 11  | 177                          | 16.  |     |  |  |  |  |  |  |  |
| 4  | 61   | 0  | 0   | 0  | 17  | 6   | 283                          | 6   | 289                          | 17.  |     |  |  |  |  |  |  |  |
| 43   | 59   | 1  | 0   | 130  | 0   | 22  | 523                          | 15  | 538                          | 18.  |     |  |  |  |  |  |  |  |
| 27   | 195  | 0  | —   | —  | 4   | 2   | 229                          | 2   | 231                          | 19.  |     |  |  |  |  |  |  |  |
| 130  | 34   | 1  | 0   | 0  | 3   | 1   | 181                          | 7   | 188                          | 20.  |     |  |  |  |  |  |  |  |
| 5  | 0  | 0  | 0   | 2  | 15  | 4   | 194                          | 13  | 207                          | 21.  |     |  |  |  |  |  |  |  |
| 5  | 0  | 0  | 1   | 0  | 21  | 0   | 63                           | 13  | 76                           | 22.  |     |  |  |  |  |  |  |  |
| 25   | 83   | 0  | 0   | —  | 11  | 3   | 126                          | 7   | 133                          | 23.  |     |  |  |  |  |  |  |  |
| 16   | 0  | 0  | 0   | —  | 33  | 0   | 778                          | 7   | 785                          | 24.  |     |  |  |  |  |  |  |  |
| 53   | 0  | 0  | 0   | 0  | 3   | 2   | 536                          | 2   | 538                          | 25.  |     |  |  |  |  |  |  |  |
| 151  | 110  | 0  | 2   | 12   | 16  | 11  | 779                          | 14  | 793                          | 26.  |     |  |  |  |  |  |  |  |
| 31   | 172  | 0  | 0   | 0  | 5   | 18  | 289                          | 2   | 291                          | 27.  |     |  |  |  |  |  |  |  |
| 22   | 0  | 0  | 0   | 0  | 3   | 6   | 31                           | 3   | 34                           | 28.  |     |  |  |  |  |  |  |  |
| 75   | 118  | 0  | 0   | —  | 0   | 0   | 193                          | 1   | 194                          | 29.  |     |  |  |  |  |  |  |  |
| 0  | 0  | 1  | 0   | 0  | 32  | 1   | 637                          | 1   | 638                          | 30.  |     |  |  |  |  |  |  |  |
| 0  | 0  | 0  | 0   | —  | 670   | 0   | 683                          | 1   | 684                          | 31.  |     |  |  |  |  |  |  |  |
| 0  | 0  | 0  | 6   | 0  | 13  | 3   | 194                          | 4   | 198                          | 32.  |     |  |  |  |  |  |  |  |
| 437  | 53   | 0  | 0   | 0  | 26  | 1   | 526                          | 11  | 537                          | 33.  |     |  |  |  |  |  |  |  |
| 69   | 94   | 0  | 0   | 0  | 4   | 2   | 174                          | 2   | 176                          | 34.  |     |  |  |  |  |  |  |  |
| 50   | 172  | 0  | 0   | 0  | 8   | 1   | 307                          | 2   | 309                          | 35.  |     |  |  |  |  |  |  |  |
| 117  | 44   | 1  | 0   | 0  | 12  | 4   | 718                          | 8   | 726                          | 36.  |     |  |  |  |  |  |  |  |
| 246  | 1  | 0  | 0   | 1  | 3   | 1   | 268                          | 2   | 270                          | 37.  |     |  |  |  |  |  |  |  |
| 563  | 175  | 3  | 0   | 0  | 5   | 1   | 1338                         | 5   | 1343                         | 38.  |     |  |  |  |  |  |  |  |
| 502  | 130  | 0  | 2   | 1  | 14  | 1   | 1037                         | 9   | 1046                         | 39.  |     |  |  |  |  |  |  |  |
| 291  | 39   | 0  | 0   | 0  | 1   | 0   | 332                          | 2   | 334                          | 40.  |     |  |  |  |  |  |  |  |
| 97   | 0  | 0  | 2   | 0  | 4   | 0   | 139                          | 3   | 142                          | 41.  |     |  |  |  |  |  |  |  |
| —  | —  | —  | —   | —  | —   | —   | —                            | —   | —                            | —  | 42. |  |  |  |  |  |  |  |
| —  | 21   | 158  | 0   | 1  | 9   | 6   | 1                            | 196   | 2                            | 198  | 43. |  |  |  |  |  |  |  |
| 2 875  | 11   | 14   | 7   | 75   | 2 408   | 4   | 71                           | 5 475                                       | 7                            | 5 482  | 44. |  |  |  |  |  |  |  |
| 7 146  | 3 665  | 47   | 56  | 75   | 2 40  |   |                              |   |                              |  |     |  |  |  |  |  |  |  |

193. Valtionrautateiden tavaraliikenne vuosina 1970—1976  
 Statsjärnvägarnas godstrafik åren 1970—1976  
 Goods traffic of State railways

|  | 1970                | 1971          | 1972          | 1973          | 1974          | 1975          | 1976          |
|--|---------------------|---------------|---------------|---------------|---------------|---------------|---------------|
|  | tonnia — ton — tons |               |               |               |               |               |               |
| <i>Kaupallinen liikenne — Kommersiell trafik — Commercial traffic</i>              | 23 620              | 22 399        | 24 103        | 26 515        | 27 293        | 22 657        | 23 358        |
| <i>Kaukoliikenne — Fjärrtrafik — Long-distance traffic</i>                         | 23 104              | 21 950        | 23 742        | 26 168        | 27 028        | 22 424        | 23 108        |
| <i>Rahtitavara — Fraktgods — Freight goods</i>                                     | 23 025              | 21 874        | 23 661        | 26 093        | 26 954        | 22 360        | 23 054        |
| <i>Vaunuquomatavaraa — Vagnslastgods — Goods in wagon loads</i>                    | 22 373              | 21 262        | 23 016        | 25 379        | 26 309        | 21 800        | 22 580        |
| <i>Kappaletavaraa — Styckegods — Piece goods</i>                                   | 652                 | 812           | 645           | 714           | 645           | 560           | 474           |
| <i>Kiitotavaraa — Expressgods — Express goods</i>                                  | 80                  | 76            | 81            | 75            | 74            | 64            | 54            |
| <i>Paikallisiikenne — Lokaltrafik — Local traffic</i>                              | 515                 | 449           | 361           | 347           | 265           | 233           | 250           |
| <i>Valtionrautateiden oma tavara — Statsjärnvägarnas eget gods — Service goods</i> | 1 222               | 1 110         | 1 884         | 1 873         | 1 051         | 1 735         | 1 961         |
| <b>Yhteensä — Summa — Total</b>  | <b>24 842</b>       | <b>23 509</b> | <b>25 987</b> | <b>28 388</b> | <b>28 344</b> | <b>24 392</b> | <b>25 319</b> |

Lähde — Källa — Source: SVT XX, XXXVI; Rautatiehallituksen tilastojaosto — FOS XX, XXXVI; Järnvägsstyrelsens statistiska division — OSF XX, XXXVI; Statistical Division of the Railway Board of Administration

194. Valtionrautateiden liikkuvan kaluston suoritteita vuonna 1976  
 Prestationer av statsjärnvägarnas rullande materiel år 1976  
 Rolling stock performances of State railways in 1976

|  | Junakilometriä<br>Tågkilometer<br>Train-kilometres<br>1 000 | Vaununkeskilometriä<br>Vagnaxelkilometer<br>Wheate axle-kilometres<br>1 000 000 | Keskim. vaununkeskiluku<br>Antalet vagnaxlar i medeltal<br>Average number of axles in<br>trains | Bruttotonnikilometriä<br>Bruttotonkilometer<br>Gross ton-kilometres<br>1 000 000 |
|--|---|---|---|--|
| <i>Erikoispikajunat — Specialsnälltåg — Special express trains</i>                                   | 1 800   | 36.2  | 20.0  | 555.4  |
| <i>Moottoriveturijunat — Motorloktåg — Diesel locomotive trains</i>                                  | 1 324   | 26.4  | 20.0  | 408.5  |
| <i>Sähköveturijunat — Elloktåg — Electric locomotive trains</i>                                      | 476   | 9.8   | 20.4  | 146.9  |
| <i>Pikajunat — Snälltåg — Express trains</i>   | 11 127  | 332.5   | 29.9  | 4 497.1  |
| <i>Moottoriveturijunat — Motorloktåg — Diesel locomotive trains</i>                                  | 7 281   | 229.9   | 31.6  | 3 203.4  |
| <i>Sähköveturijunat — Elloktåg — Electric locomotive trains</i>                                      | 1 366   | 56.5  | 41.4  | 732.9  |
| <i>Dieselmoottorivaununjunat — Dieselmotorvagnståg — Diesel railcar trains</i>                       | 2 480   | 46.1  | 18.6  | 560.8  |
| <i>Henkilöjunat — Persontåg — Passenger trains</i>   | 13 302  | 154.0   | 11.6  | 1 273.7  |
| <i>Moottoriveturijunat — Motorloktåg — Diesel locomotive trains</i>                                  | 487   | 9.0   | 18.5  | 129.9  |
| <i>Sähköveturijunat — Elloktåg — Electric locomotive trains</i>                                      | 175   | 8.9   | 50.9  | 100.9  |
| <i>Dieselmoottorivaununjunat — Dieselmotorvagnståg — Diesel railcar trains</i>                       | 145   | 1.8   | 12.4  | 21.5   |
| <i>Sähkömoottorivaununjunat — Elmotorvagnståg — Electric railcar trains</i>                          | 4 370   | 49.0  | 11.2  | 635.2  |
| <i>Kiskoautojunat — Rälbusståg — Railbus trains</i>  | 8 125   | 85.3  | 10.5  | 386.2  |
| <i>Kiitotavarajunat — Expressgodståg — Express goods trains</i>                                      | 409   | 15.1  | 37.0  | 176.3  |
| <i>Tavarajunat — Godståg — Goods trains</i>  | 15 638  | 1 355.9   | 86.7  | 16 488.1   |
| <i>Jakelu- ja keräilyjunat — Spridnings- och samlingståg — Distribution and collection trains</i>    | 1 008   | 37.1  | 36.8  | 341.5  |
| <i>Virka- ja työjunat — Tjänste- och arbetståg — Inspection and work trains</i>                      | 208   | 9.6   | 46.3  | 92.5   |
| <b>Yhteensä eri junalajeissa — Tillsammans i olika tågslag — Total in different train categories</b> | <b>43 492</b>   | <b>1 940.4</b>  | <b>44.6</b>   | <b>23 424.6</b>  |
| <i>Yksinäiset veturit — Ensamma lok — Light engines</i>  | —   | —   | —   | 41.1   |
| <b>Yhteensä koko rataverkolla — Summa för hela bannätet — Total for the whole railway network</b>    | <b>43 492</b>   | <b>1 940.4</b>  | <b>44.6</b>   | <b>23 465.7</b>  |

Lähde — Källa — Source: SVT XX, XXXVI; Rautatiehallituksen tilastojaosto — FOS XX, XXXVI; Järnvägsstyrelsens statistiska division — OSF XX, XXXVI; Statistical Division of the Railway Board of Administration.

195. Rautateiden talous vuosina 1938—1976 — Järnvägarnas ekonomi åren 1938—1976  
*Railway economy*

| Vuonna<br>År<br>Year | Pääoma-arvo — 31/12<br>Kapitalvärdet — 31/12<br>Capital value — 31/12 | Tulot — Inkomster — Income   |   |  |                            | Käyttömenot — Driftsutgifter —<br>Running expenses |   |                            | Tulos<br>Resultat<br>Result |
|----------------------|---|--|---|--|----------------------------|--|---|----------------------------|-----------------------------|
|                      |   | Henkilöliikenne <sup>1)</sup><br>Persontrafik <sup>1)</sup><br>Passenger traffic <sup>1)</sup> | Tavaraliikenne <sup>1)</sup><br>Godstrafik <sup>1)</sup><br>Goods traffic <sup>1)</sup> | Muut tulot<br>Övriga inkomster<br>Other income | Yhteensä<br>Summa<br>Total | Henkilömenot<br>Personaltulffit<br>Staff expenses  | Muut menot<br>Övriga utgifter<br>Other expenses | Yhteensä<br>Summa<br>Total |                             |

1 000 000 mk

Valtionrautatiet <sup>2)</sup> — Statsjärnvägarna <sup>2)</sup> — State railways <sup>2)</sup>

|        |         |       |       |      |         |         |       |         |         |
|--------|---------|-------|-------|------|---------|---------|-------|---------|---------|
| 1938.. | 63.2    | 3.0   | 7.5   | 0.6  | 11.1    | 5.2     | 4.0   | 9.2     | 1.9     |
| 1945.. | 77.6    | 18.6  | 14.3  | 1.7  | 34.7    | 23.4    | 21.5  | 44.9    | — 10.3  |
| 1950.. | 202.9   | 35.3  | 88.0  | 8.7  | 132.0   | 98.8    | 58.3  | 157.1   | — 25.1  |
| 1955.. | 534.4   | 54.1  | 171.9 | 25.1 | 251.0   | 154.0   | 101.7 | 255.7   | — 4.7   |
| 1959.. | 914.7   | 65.7  | 209.8 | 26.2 | 301.7   | 201.1   | 104.5 | 305.6   | — 3.9   |
| 1960.. | 1 036.0 | 67.4  | 235.5 | 29.5 | 332.3   | 212.7   | 112.8 | 325.5   | 6.9     |
| 1961.. | 1 209.2 | 72.4  | 244.1 | 29.8 | 346.3   | 231.4   | 117.1 | 348.5   | — 2.7   |
| 1962.. | 1 407.3 | 76.0  | 257.2 | 30.1 | 363.3   | 247.9   | 119.0 | 366.9   | — 3.2   |
| 1963.. | 1 609.4 | 72.7  | 252.0 | 29.7 | 354.4   | 270.5   | 119.9 | 390.4   | — 36.0  |
| 1964.. | 1 810.2 | 78.7  | 262.2 | 30.6 | 371.5   | 311.7   | 116.9 | 428.6   | — 57.1  |
| 1965.. | 2 027.2 | 77.5  | 267.4 | 32.6 | 377.5   | 331.7   | 122.9 | 454.6   | — 77.1  |
| 1966.. | 2 217.3 | 79.7  | 279.4 | 31.7 | 390.8   | 355.7   | 132.0 | 487.7   | — 96.9  |
| 1967.. | 2 405.2 | 87.9  | 296.5 | 33.4 | 417.8   | 391.4   | 133.3 | 524.7   | — 107.0 |
| 1968.. | 2 620.4 | 93.8  | 308.8 | 40.9 | 443.5   | 424.1   | 139.7 | 563.8   | — 120.3 |
| 1969.. | 2 832.3 | 97.3  | 340.8 | 46.4 | 484.5   | 439.0   | 161.4 | 600.4   | — 115.9 |
| 1970.. | 3 021.3 | 100.6 | 361.7 | 42.3 | 504.6   | 462.4   | 161.1 | 623.5   | — 118.9 |
| 1971.. | 845.6   | 108.0 | 383.9 | 37.6 | 529.5   | 419.3   | 251.0 | 670.3   | — 140.8 |
| 1972.. | 1 015.3 | 135.7 | 436.9 | 46.5 | 619.1   | 461.3   | 281.4 | 742.7   | — 123.5 |
| 1973.. | 1 207.6 | 159.9 | 507.8 | 53.0 | 720.7   | 533.8   | 313.9 | 847.7   | — 127.0 |
| 1974.. | 1 521.4 | 196.0 | 612.7 | 59.2 | 867.9   | 669.2   | 395.5 | 1 064.7 | — 196.8 |
| 1975.. | 2 099.2 | 237.5 | 653.3 | 72.9 | 963.7   | 859.8   | 471.8 | 1 331.6 | — 367.9 |
| 1976.. | 2 726.5 | 292.5 | 810.3 | 74.2 | 1 177.0 | 1 002.2 | 527.1 | 1 529.3 | — 352.3 |

Yksityiset rautatiet — Privata järnvägar — Private railways

|        |     |     |      |     |      |    |    |      |       |
|--------|-----|-----|------|-----|------|----|----|------|-------|
| 1938.. | 1.0 | 0.0 | 0.2  | 0.0 | 0.2  | .. | .. | 0.2  | 0.0   |
| 1945.. | 1.1 | 0.3 | 0.5  | 0.0 | 0.8  | .. | .. | 0.9  | — 0.1 |
| 1950.. | 1.1 | 0.1 | 2.8  | 0.0 | 2.9  | .. | .. | 3.0  | — 0.1 |
| 1955.. | 1.3 | 0.0 | 5.0  | 0.0 | 5.0  | .. | .. | 4.8  | 0.2   |
| 1959.. | 0.7 | 0.0 | 3.9  | 0.1 | 4.0  | .. | .. | 4.0  | 0.0   |
| 1960.. | 0.8 | 0.0 | 4.4  | 0.1 | 4.5  | .. | .. | 4.4  | 0.1   |
| 1961.. | 0.8 | 0.0 | 5.1  | 0.2 | 5.3  | .. | .. | 5.2  | 0.1   |
| 1962.. | 0.8 | —   | 4.9  | 0.1 | 5.0  | .. | .. | 4.9  | 0.1   |
| 1963.. | 0.8 | —   | 6.4  | 0.1 | 6.5  | .. | .. | 6.5  | 0.0   |
| 1964.. | 0.8 | —   | 6.4  | 0.1 | 6.5  | .. | .. | 6.5  | 0.0   |
| 1965.. | 0.8 | —   | 7.0  | 0.1 | 7.1  | .. | .. | 7.1  | — 0.0 |
| 1966.. | 0.8 | —   | 6.2  | 0.2 | 6.4  | .. | .. | 6.5  | — 0.1 |
| 1967.. | 0.7 | —   | 5.8  | 0.2 | 6.0  | .. | .. | 6.0  | — 0.0 |
| 1968.. | 0.7 | —   | 5.2  | 0.1 | 5.3  | .. | .. | 5.6  | — 0.3 |
| 1969.. | 0.7 | —   | 5.8  | 0.0 | 5.8  | .. | .. | 6.1  | — 0.3 |
| 1970.. | 0.7 | —   | 7.3  | 0.0 | 7.4  | .. | .. | 7.4  | — 0.0 |
| 1971.. | 0.7 | —   | 7.0  | 0.0 | 7.0  | .. | .. | 7.3  | — 0.3 |
| 1972.. | 0.7 | —   | 6.3  | 0.0 | 6.4  | .. | .. | 6.6  | — 0.2 |
| 1973.. | 0.7 | —   | 7.9  | 0.0 | 7.9  | .. | .. | 8.1  | — 0.1 |
| 1974.. | 0.7 | —   | 8.9  | 0.0 | 8.9  | .. | .. | 9.1  | — 0.2 |
| 1975.. | 0.4 | —   | 9.7  | 0.0 | 9.7  | .. | .. | 10.2 | — 0.5 |
| 1976.. | 0.4 | —   | 12.1 | 0.0 | 12.1 | .. | .. | 12.4 | — 0.3 |

<sup>1)</sup> Alennuskuljetuskorvaus vuodesta 1952 ml. — Fr.o.m. 1952 inkl. ersättningar för rabatttransporter — From 1952 incl. compensation for reduced fares.

<sup>2)</sup> Vuosina 1938—1970 hallinnollisen kirjanpidon, vuodesta 1971 liikekirjanpidon mukaan — Åren 1938—1970 enligt kameral bokföring, fr.o.m. år 1971 enligt affärsbokföring — In 1938—1970 according to cameral accounting, from 1971 according to business accounting.

Lähde — Källa — Sources: SVT XX, XXXVI; Rautatiehallituksen tilastojasto — FOS XX, XXXVI; Järnvägsstyrelsens statistiska division — OSF XX, XXXVI; Statistical Division of the Railway Board of Administration.

196. Suomen ja ulkomaiden välinen suora merenkulku vuosina 1938—1976  
Direkt sjöfart mellan Finland och utlandet åren 1938—1976  
Direct navigation between Finland and foreign countries

| Vuositain<br>Årligen<br>Yearly | Suomalaisia aluksia<br>Finska fartyg<br>Finnish vessels       |                                     |                                    | Ulkomaisia aluksia<br>Utländska fartyg<br>Foreign vessels |                                     |                                    | Kaikkiaan — Inalles<br>Total |                                     |                                    |   |
|--------------------------------|---|-------------------------------------|------------------------------------|---|-------------------------------------|------------------------------------|------------------------------|-------------------------------------|------------------------------------|---|
|                                | Luku<br>Antal<br>Number                                       | Nettotonnina — Nettoton<br>Net tons |                                    | Luku<br>Antal<br>Number                                   | Nettotonnina — Nettoton<br>Net tons |                                    | Luku<br>Antal<br>Number      | Nettotonnina — Nettoton<br>Net tons |                                    | Paino-<br>lastissa<br>I ballast<br>In ballast |
|                                |   | Kaikkiaan<br>Inalles<br>Total       | Lastissa<br>Med last<br>With cargo |   | Kaikkiaan<br>Inalles<br>Total       | Lastissa<br>Med last<br>With cargo |                              | Kaikkiaan<br>Inalles<br>Total       | Lastissa<br>Med last<br>With cargo |   |
|                                | <b>Saapuneita aluksia — Ankomna fartyg — Vessels entered</b>  |                                     |                                    |   |                                     |                                    |                              |                                     |                                    |   |
| 1941—1950 ..                   | 1 704   | 1 145                               | 1 020                              | 1 799   | 1 535                               | 774                                | 3 503                        | 2 680                               | 1 794                              | 886   |
| 1951—1960 ..                   | 2 980   | 2 661                               | 2 358                              | 6 213   | 3 987                               | 1 960                              | 9 193                        | 6 648                               | 4 318                              | 2 330   |
| 1961—1970 ..                   | 6 881   | 7 496                               | 6 928                              | 8 807   | 6 916                               | 4 858                              | 15 688                       | 14 412                              | 11 786                             | 2 627   |
| 1938 .....                     | 3 531   | 1 843                               | 1 504                              | 4 516   | 3 748                               | 2 151                              | 8 047                        | 5 591                               | 3 655                              | 1 936   |
| 1945 .....                     | 768   | 444                                 | 255                                | 592   | 486                                 | 129                                | 1 360                        | 930                                 | 384                                | 546   |
| 1950 .....                     | 2 845   | 1 966                               | 1 767                              | 4 273   | 2 910                               | 1 181                              | 7 118                        | 4 876                               | 2 948                              | 1 928   |
| 1960 .....                     | 4 159   | 3 717                               | 3 370                              | 9 636   | 5 637                               | 2 911                              | 13 795                       | 9 354                               | 6 281                              | 3 073   |
| 1970 .....                     | 8 861   | 11 850                              | 11 285                             | 9 191   | 8 959                               | 7 139                              | 18 052                       | 20 808                              | 18 424                             | 2 384   |
| 1973 .....                     | 11 785  | 20 552                              | 19 705                             | 9 501   | 13 125                              | 11 059                             | 21 286                       | 33 677                              | 30 764                             | 2 913   |
| 1974 .....                     | 10 610  | 19 852                              | 19 118                             | 8 483   | 12 061                              | 10 342                             | 19 093                       | 31 913                              | 29 460                             | 2 453   |
| 1975 .....                     | 9 860   | 20 265                              | 19 630                             | 7 523   | 12 221                              | 10 806                             | 17 383                       | 32 486                              | 30 436                             | 2 050   |
| 1976 .....                     | 8 482   | 19 266                              | 18 465                             | 7 896   | 13 664                              | 11 087                             | 16 378                       | 32 930                              | 29 552                             | 3 378   |
|                                | <b>Lähteneitä aluksia — Avgångna fartyg — Vessels cleared</b> |                                     |                                    |   |                                     |                                    |                              |                                     |                                    |   |
| 1941—1950 ..                   | 1 708   | 1 144                               | 852                                | 1 798   | 1 533                               | 1 228                              | 3 506                        | 2 677                               | 2 080                              | 598   |
| 1951—1960 ..                   | 2 974   | 2 653                               | 1 951                              | 6 226   | 4 002                               | 3 417                              | 9 200                        | 6 655                               | 5 368                              | 1 287   |
| 1961—1970 ..                   | 6 866   | 7 507                               | 5 311                              | 8 828   | 6 976                               | 5 092                              | 15 694                       | 14 483                              | 10 403                             | 4 080   |
| 1938 .....                     | 3 520   | 1 838                               | 1 731                              | 4 501   | 3 749                               | 3 369                              | 8 021                        | 5 587                               | 5 100                              | 487   |
| 1945 .....                     | 810   | 480                                 | 386                                | 602   | 493                                 | 438                                | 1 412                        | 973                                 | 824                                | 149   |
| 1950 .....                     | 2 823   | 1 958                               | 1 566                              | 4 265   | 2 876                               | 2 633                              | 7 088                        | 4 834                               | 4 199                              | 635   |
| 1960 .....                     | 4 156   | 3 693                               | 2 599                              | 9 670   | 5 683                               | 4 817                              | 13 826                       | 9 376                               | 7 416                              | 1 960   |
| 1970 .....                     | 8 816   | 11 900                              | 8 780                              | 9 222   | 9 086                               | 5 835                              | 18 038                       | 20 986                              | 14 615                             | 6 371   |
| 1973 .....                     | 11 820  | 20 767                              | 16 839                             | 9 548   | 13 178                              | 8 693                              | 21 368                       | 33 945                              | 25 532                             | 8 413   |
| 1974 .....                     | 10 631  | 19 974                              | 15 795                             | 8 554   | 12 106                              | 7 740                              | 19 185                       | 32 080                              | 23 535                             | 8 545   |
| 1975 .....                     | 9 681   | 19 925                              | 15 630                             | 7 504   | 12 288                              | 8 104                              | 17 185                       | 32 213                              | 23 734                             | 8 479   |
| 1976 .....                     | 8 601   | 19 496                              | 15 852                             | 7 989   | 13 837                              | 9 107                              | 16 590                       | 33 333                              | 24 959                             | 8 374   |

Lähde — Källa — Source: SVT I B, XXXVI; Tilastokatsauksia; Merenkulkuhallitus — FOS I B, XXXVI; Statistiska översikter; Sjöfartsstyrelsen — OSF I B, XXXVI; Bulletin of Statistics; National Board of Navigation

197. Suomen ja ulkomaiden välillä kulkeneiden alusten kansallisuus vuosina 1938—1976  
Fartyg i sjöfart mellan Finland och utlandet efter nationalitet åren 1938—1976  
Vessels entered and cleared by nationality

Tiedot tarkoitavat suoraa merenkulkua — Uppgifterna avser direkt sjöfart — Direct navigation.

| Vuositain<br>Årligen<br>Yearly | Suomalaisia<br>Finska<br>Finnish | Ruotsalaisia<br>Svenska<br>Swedish | Norjalaisia<br>Norska<br>Norwegian | Tanskalaisia<br>Danska<br>Danish | Alanko-<br>maalaisia<br>Nederländska<br>Dutch | Brittiläisiä<br>Brittiska<br>British | Länsisaksal.<br>Västtyska<br>West German | Muuta<br>Övriga<br>Other | Kalkki alukset<br>Summa fartyg<br>All vessels |  |
|--------------------------------|----------------------------------|------------------------------------|------------------------------------|----------------------------------|---|--------------------------------------|--|--------------------------|---|--|
|                                |                                  |                                    |                                    |                                  |   |                                      |  |                          | Luku<br>Antal<br>Number                       | Nettorekisteritonnina<br>Netto-<br>registerston<br>Net tons<br>1 000 |
|                                |                                  |                                    |                                    |                                  |   |                                      |  |                          |   |  |
| 1941—1950 ..                   | 2 288                            | 738                                | 276                                | 299                              | 117   | 420                                  | 687                                      | 531                      | 7 008   | 5 356  |
| 1951—1960 ..                   | 5 315                            | 2 319                              | 610                                | 869                              | 601   | 440                                  | 1 935                                    | 1 215                    | 18 393  | 13 304   |
| 1961—1970 ..                   | 15 004                           | 4 342                              | 992                                | 727                              | 710   | 854                                  | 2 663                                    | 3 604                    | 31 381  | 28 896   |
| 1938 .....                     | 3 681                            | 1 882                              | 607                                | 682                              | 313   | 545                                  | 1 938                                    | 1 530                    | 16 068  | 11 178   |
| 1945 .....                     | 924                              | 323                                | 41                                 | 193                              | 8   | 230                                  | —  | 184                      | 2 772   | 1 903  |
| 1950 .....                     | 3 924                            | 1 977                              | 676                                | 739                              | 284   | 603                                  | 794                                      | 713                      | 14 206  | 9 710  |
| 1960 .....                     | 7 411                            | 3 055                              | 736                                | 1 030                            | 1 143   | 610                                  | 2 619                                    | 2 127                    | 27 621  | 18 731   |
| 1970 .....                     | 23 750                           | 5 998                              | 1 266                              | 318                              | 763   | 1 116                                | 3 402                                    | 5 182                    | 36 090  | 41 795   |
| 1973 .....                     | 41 319                           | 9 840                              | 1 256                              | 362                              | 691   | 2 049                                | 3 965                                    | 8 140                    | 42 654  | 67 622   |
| 1974 .....                     | 39 825                           | 8 324                              | 1 532                              | 357                              | 660   | 1 932                                | 2 405                                    | 8 958                    | 38 278  | 63 993   |
| 1975 .....                     | 40 190                           | 9 803                              | 1 363                              | 150                              | 653   | 1 501                                | 2 235                                    | 8 805                    | 34 568  | 64 700   |
| 1976 .....                     | 38 762                           | 8 404                              | 1 254                              | 474                              | 751   | 1 465                                | 2 943                                    | 12 210                   | 32 968  | 66 263   |

Lähde — Källa — Source: SVT I B; Merenkulkuhallitus — FOS I B; Sjöfartsstyrelsen — OSF I B; National Board of Navigation.

198. Kauppalaivastoon kuuluvat alukset vuosien 1945—1976 lopussa  
Handelsflottans fartyg vid utgången av åren 1945—1976  
Merchant marine: number of vessels on 31 December

Alukset, joiden vetomäärä oli 19 nettoregisteritonnia tai enemmän.  
Fartyg, vilkas dräktighet var 19 nettoregister-ton och däröver.  
Vessels of 19 tons net and over.

| Kotipaikka<br>Home port         | Matkustaja-<br>alukset<br>Passagerarfartyg<br>Passenger vessels |  | Säiliöalukset<br>Tankfartyg<br>Tankers |  | Kulvalasti-<br>alukset<br>Torrlastfartyg<br>Dry cargo vessels |  | Kaikki alukset<br>Alla fartyg<br>All vessels |  | Proomut<br>Prämar<br>Lighters |  | Hemort               |
|---------------------------------|---|--|--|--|---|--|--|--|-------------------------------|--|----------------------|
|                                 | Luku<br>Antal<br>Number   | Bruttotonn.<br>Bruttoton<br>Gross tons | Luku<br>Antal<br>Number                | Bruttotonn.<br>Bruttoton<br>Gross tons | Luku<br>Antal<br>Number                                       | Bruttotonn.<br>Bruttoton<br>Gross tons | Luku<br>Antal<br>Number                      | Bruttotonn.<br>Bruttoton<br>Gross tons | Luku<br>Antal<br>Number       | Bruttotonn.<br>Bruttoton<br>Gross tons |                      |
| <b>1976</b>                     |   |  |  |  |   |  |  |  |                               |  | <b>1976</b>          |
| Uudenmaan l.                    | 25  | 65 435                                 | 23                                     | 423 219                                | 147   | 564 093                                | 195  | 1 052 747                              | 16                            | 12 072                                 | Nylands län          |
| Turun-Porin l.                  | 24  | 29 285                                 | 16                                     | 210 429                                | 47  | 36 295                                 | 87   | 276 009                                | 7                             | 4 030                                  | Åbo-B:borgsl.        |
| Ahvenanmaa.                     | 18  | 53 533                                 | 16                                     | 468 055                                | 46  | 80 915                                 | 80   | 602 503                                | 1                             | 745                                    | Åland                |
| Hämeen lääni                    | 10  | 1 047                                  | —                                      | —                                      | 1   | 156                                    | 11   | 1 203                                  | 13                            | 1 358                                  | Tavastehus l.        |
| Kymen lääni.                    | 4   | 6 892                                  | 1                                      | 689                                    | 19  | 98 515                                 | 24   | 106 096                                | 5                             | 379                                    | Kymmene l.           |
| Mikkelin lääni                  | 18  | 3 179                                  | —                                      | —                                      | —   | —                                      | 18   | 3 179                                  | 47                            | 2 895                                  | S:t Michels l.       |
| P.-Karjalan l.                  | 2   | 192                                    | —                                      | —                                      | —   | —                                      | 2  | 192                                    | —                             | —                                      | N. Karelen l.        |
| Kuopion lääni                   | 4   | 601                                    | —                                      | —                                      | —   | —                                      | 4  | 601                                    | 3                             | 121                                    | Kuopio län           |
| K.-Suomen l.                    | 3   | 343                                    | —                                      | —                                      | —   | —                                      | 3  | 343                                    | 4                             | 341                                    | M. Finlands l.       |
| Vaasan lääni .                  | 4   | 13 053                                 | —                                      | —                                      | 3   | 5 979                                  | 7  | 19 032                                 | 2                             | 1 568                                  | Vasa län             |
| Oulun lääni . .                 | 4   | 353                                    | —                                      | —                                      | 5   | 27 968                                 | 9  | 28 321                                 | 2                             | 148                                    | Uleåborgs län        |
| Lapin lääni . .                 | —   | —                                      | —                                      | —                                      | 2   | 230                                    | 2  | 230                                    | —                             | —                                      | Lapplands län        |
| <b>Koko maa —</b>               |   |  |  |  |   |  |  |  |                               |  |                      |
| <i>Whole country</i>            | <b>116</b>  | <b>173 913</b>                         | <b>56</b>                              | <b>1 102 392</b>                       | <b>270</b>  | <b>814 151</b>                         | <b>442</b>                                   | <b>2 090 456</b>                       | <b>100</b>                    | <b>23 657</b>                          | <b>Hela riket</b>    |
| <i>Kaupungit ja kauppalat —</i> |   |  |  |  |   |  |  |  |                               |  |                      |
| <i>Urban comm.</i>              | 101   | 170 006                                | 54                                     | 1 101 648                              | 201   | 788 583                                | 356  | 2 060 237                              | 89                            | 20 558                                 | Städer och köpingar  |
| <i>Maalaisk. —</i>              |   |  |  |  |   |  |  |  |                               |  |                      |
| <i>Rural comm.</i>              | 15  | 3 907                                  | 2                                      | 744                                    | 69  | 25 568                                 | 86   | 30 219                                 | 11                            | 3 099                                  | Landskomm.           |
| V. 1975 . . . . .               | 116   | 179 861                                | 61                                     | 1 138 629                              | 273   | 729 619                                | 450  | 2 048 109                              | 114                           | 22 362                                 | År 1975              |
| » 1974 . . . . .                | 117   | 166 061                                | 61                                     | 853 390                                | 220   | 595 129                                | 449  | 1 623 898                              | 118                           | 14 879                                 | » 1974               |
| » 1973 . . . . .                | 112   | 171 764                                | 57                                     | 731 687                                | 242   | 599 789                                | 466  | 1 513 451                              | 134                           | 15 520                                 | » 1973               |
| » 1972 . . . . .                | 104   | 131 253                                | 59                                     | 748 351                                | ..  | ..                                     | 496  | 1 612 947                              | 140                           | 15 858                                 | » 1972               |
| » 1970 . . . . .                | 92  | 105 150                                | 56                                     | 705 132                                | ..  | ..                                     | 509  | 1 370 650                              | 181                           | 20 487                                 | » 1970               |
| » 1960 . . . . .                | 74  | 30 932                                 | 28                                     | 238 064                                | ..  | ..                                     | 521  | 800 716                                | 646                           | 56 829                                 | » 1960               |
| » 1950 . . . . .                | ..  | ..                                     | ..                                     | ..                                     | ..  | ..                                     | 652  | 567 841                                | 1 200                         | 105 856                                | » 1950               |
| » 1945 <sup>1)</sup> . . . . .  | ..  | ..                                     | ..                                     | ..                                     | ..  | ..                                     | 494  | 267 109                                | 1 480                         | 117 675                                | » 1945 <sup>1)</sup> |

Yli 10 000 bruttorek.-tonnin laivasto oli seuraavilla paikkakunnilla

En flotta på över 10 000 bruttoreg.-ton hade — Ports with a tonnage of over 10 000 gross tons

| 1976                    |    |        |    |         |    |         |     |         |    |        | 1976         |
|-------------------------|----|--------|----|---------|----|---------|-----|---------|----|--------|--------------|
| Helsinki . . . . .      | 24 | 65 297 | 23 | 423 219 | 81 | 508 440 | 128 | 996 956 | 13 | 10 197 | Helsingfors  |
| Turku . . . . .         | 19 | 28 816 | 1  | 137     | 17 | 15 975  | 37  | 44 928  | 3  | 3 505  | Åbo          |
| Naantali . . . . .      | —  | —      | 13 | 209 548 | 4  | 1 322   | 17  | 210 870 | 2  | 240    | Nådendal     |
| Maarianhamina . . . . . | 17 | 51 921 | 16 | 468 055 | 41 | 78 975  | 74  | 598 951 | —  | —      | Mariehamn    |
| Kotka . . . . .         | 3  | 6 404  | 1  | 689     | 16 | 81 371  | 20  | 88 464  | —  | —      | Kotka        |
| Vaasa . . . . .         | 3  | 10 255 | —  | —       | 2  | 5 912   | 5   | 16 167  | 1  | 1 464  | Vasa         |
| Porvoo . . . . .        | 1  | 138    | —  | —       | 1  | 12 814  | 2   | 12 952  | —  | —      | Borgå        |
| Porvoon mlk.            | —  | —      | —  | —       | 32 | 16 607  | 32  | 16 607  | —  | —      | Borgå lk.    |
| Hamina . . . . .        | —  | —      | —  | —       | 1  | 16 963  | 1   | 16 963  | —  | —      | Fredrikshamn |
| Oulu . . . . .          | 2  | 256    | —  | —       | 4  | 20 529  | 6   | 20 785  | —  | —      | Uleåborg     |

<sup>1)</sup> Jouluk. 17 p:nä 1944 allekirjoitetun sotakorvaussopimuksen mukaan Suomi joutui luovuttamaan Neuvostoliitolle joukon aluksia, arvoltaan yhteensä noin 14 milj. kultadollaria. Luovutukset tapahtuivat vuoden 1945 aikana ja käsittivät 104 alusta, veto määrältään 82 522 br.rek.tonna.

<sup>2)</sup> Enligt krigsskadeständsfrådraget av den 17 dec. 1944 ägde Finland att överlåta ett antal fartyg till Sovjetunionen, till ett värde av ca 14 milj. gulddollar. Dessa överlåtelser ägde rum under år 1945 och omfattade 104 fartyg om 82 522 br.reg.ton.

<sup>3)</sup> Under the war indemnity agreement, signed Dec. 17th 1944, Finland transmitted to the USSR a number of vessels of a total value of about 14 million gold dollars. 104 vessels of a combined tonnage of 82 522 gross registered tons were thus delivered in 1945.

199. Kauppalaivastoon kuuluvien alusten vetomäärä vuonna 1976  
Handelsflottans fördelning efter dräktighet år 1976  
Merchant marine: tonnage in 1976

Alukset, joiden vetomäärä oli 19 nettorekisteritonna tai enemmän.  
Fartyg, vilkas dräktighet var 19 nettoregister-ton och däröver.  
Vessels of 19 tons net and over.

| Aluksien veto-<br>määrä brutto-<br>tonneja<br>Fartygens<br>dräktighet i<br>bruttoton<br>Size of vessels,<br>gross tons | Matkustaja-alukset<br>Passagerarfartyg<br>Passenger vessels |  | Säiliöalukset<br>Tankfartyg<br>Tankers |  | Kuivalastialukset<br>Torrlastfartyg<br>Dry cargo vessels |  | Kaikki alukset<br>Alla fartyg<br>All vessels |  | Proomut<br>Prämar<br>Lighters |  |
|--|---|--|--|--|--|--|--|--|-------------------------------|--|
|  | Luku<br>Antal<br>Number                                     | Bruttotonn.<br>Bruttoton<br>Gross tons | Luku<br>Antal<br>Number                | Bruttotonn.<br>Bruttoton<br>Gross tons | Luku<br>Antal<br>Number                                  | Bruttotonn.<br>Bruttoton<br>Gross tons | Luku<br>Antal<br>Number                      | Bruttotonn.<br>Bruttoton<br>Gross tons | Luku<br>Antal<br>Number       | Bruttotonn.<br>Bruttoton<br>Gross tons |
| — 99   | 39  | 2 275                                  | —                                      | —                                      | 35   | 2 654                                  | 74   | 4 929                                  | 58                            | 2 575                                  |
| 100— 499   | 45  | 8 486                                  | 5                                      | 1 437                                  | 102  | 25 953                                 | 152  | 35 876                                 | 35                            | 6 366                                  |
| 500— 999   | 4   | 3 437                                  | 4                                      | 3 032                                  | 4  | 2 966                                  | 12   | 9 435                                  | 1                             | 745                                    |
| 1 000— 1 499   | 1   | 1 217                                  | 2                                      | 2 341                                  | 21   | 25 298                                 | 24   | 28 856                                 | 3                             | 4 008                                  |
| 1 500— 1 999   | 1   | 1 612                                  | 2                                      | 3 664                                  | 9  | 14 778                                 | 12   | 20 054                                 | 1                             | 1 772                                  |
| 2 000— 2 499   | —   | —                                      | —                                      | —                                      | 11   | 26 515                                 | 11   | 26 515                                 | 1                             | 2 411                                  |
| 2 500— 2 999   | 2   | 5 664                                  | 2                                      | 5 503                                  | 16   | 43 654                                 | 20   | 54 821                                 | —                             | —                                      |
| 3 000— 3 999   | 4   | 14 057                                 | 3                                      | 11 488                                 | 8  | 27 605                                 | 15   | 53 150                                 | —                             | —                                      |
| 4 000— 4 999   | 5   | 21 779                                 | 1                                      | 4 386                                  | 12   | 52 795                                 | 18   | 78 960                                 | —                             | —                                      |
| 5 000— 5 999   | 2   | 10 435                                 | —                                      | —                                      | 7  | 38 508                                 | 9  | 48 943                                 | 1                             | 5 780                                  |
| 6 000— 7 999   | 9   | 63 149                                 | —                                      | —                                      | 12   | 85 115                                 | 21   | 148 264                                | —                             | —                                      |
| 8 000— 9 999   | 2   | 17 111                                 | —                                      | —                                      | 12   | 108 239                                | 14   | 125 350                                | —                             | —                                      |
| 10 000—14 999  | 2   | 24 691                                 | 15                                     | 179 905                                | 5  | 62 843                                 | 22   | 267 439                                | —                             | —                                      |
| 15 000—19 999  | —   | —                                      | 8                                      | 137 984                                | 16   | 297 228                                | 24   | 435 212                                | —                             | —                                      |
| 20 000—24 999  | —   | —                                      | 1                                      | 24 742                                 | —  | —                                      | 1  | 24 742                                 | —                             | —                                      |
| 25 000—29 999  | —   | —                                      | 2                                      | 52 356                                 | —  | —                                      | 2  | 52 356                                 | —                             | —                                      |
| 30 000—49 999  | —   | —                                      | —                                      | —                                      | —  | —                                      | —  | —                                      | —                             | —                                      |
| 50 000—99 999  | —   | —                                      | 11                                     | 675 554                                | —  | —                                      | 11   | 675 554                                | —                             | —                                      |
| 100 000—   | —   | —                                      | —                                      | —                                      | —  | —                                      | —  | —                                      | —                             | —                                      |
| <b>Yht. — S:ma</b>   |   |  |  |  |  |  |  |  |                               |  |
| <i>Total</i> .....   | <b>116</b>  | <b>173 913</b>                         | <b>56</b>                              | <b>1 102 392</b>                       | <b>270</b>   | <b>814 151</b>                         | <b>442</b>                                   | <b>2 090 456</b>                       | <b>100</b>                    | <b>23 657</b>                          |

Lähde — Källa — Source: SVT I B; Merenkulkuhallitus — FOS I B; Sjöfartsstyrelsen — OSF I B; National Board of Navigation.

200. Kauppalaivastoon kuuluvien alusten ikä vuonna 1976  
Handelsflottan enligt fartygens ålder år 1976  
Merchant marine: age of vessels in 1976

Alukset, joiden vetomäärä oli 19 nettorekisteritonna tai enemmän.  
Fartyg, vilkas dräktighet var 19 nettoregister-ton och däröver.  
Vessels of 19 tons net and over.

| Alusten ikä,<br>vuosia<br>Fartygens ålder,<br>år<br>Age of vessels,<br>years | Matkustaja-alukset<br>Passagerarfartyg<br>Passenger vessels |  | Säiliöalukset<br>Tankfartyg<br>Tankers |  | Kuivalastialukset<br>Torrlastfartyg<br>Dry cargo vessels |  | Kaikki alukset<br>Alla fartyg<br>All vessels |  | Proomut<br>Prämar<br>Lighters |  |
|--|---|--|--|--|--|--|--|--|-------------------------------|--|
|  | Luku<br>Antal<br>Number                                     | Bruttotonn.<br>Bruttoton<br>Gross tons | Luku<br>Antal<br>Number                | Bruttotonn.<br>Bruttoton<br>Gross tons | Luku<br>Antal<br>Number                                  | Bruttotonn.<br>Bruttoton<br>Gross tons | Luku<br>Antal<br>Number                      | Bruttotonn.<br>Bruttoton<br>Gross tons | Luku<br>Antal<br>Number       | Bruttotonn.<br>Bruttoton<br>Gross tons |
| — 4 .....  | 18  | 75 662                                 | 14                                     | 402 467                                | 42   | 370 503                                | 74   | 848 632                                | 8                             | 11 390                                 |
| 5— 9 .....   | 21  | 34 145                                 | 11                                     | 375 319                                | 35   | 151 470                                | 67   | 560 934                                | 3                             | 321                                    |
| 10—14 .....  | 15  | 38 197                                 | 6                                      | 78 869                                 | 46   | 149 358                                | 67   | 266 424                                | 1                             | 155                                    |
| 15—19 .....  | 11  | 13 343                                 | 13                                     | 172 040                                | 40   | 77 736                                 | 64   | 263 119                                | 5                             | 302                                    |
| 20—24 .....  | 6   | 4 363                                  | 4                                      | 48 078                                 | 15   | 46 127                                 | 25   | 98 568                                 | 9                             | 2 825                                  |
| 25— .....  | 45  | 8 203                                  | 8                                      | 25 619                                 | 92   | 18 957                                 | 145  | 52 779                                 | 74                            | 8 664                                  |
| <b>Yht. — S:ma</b>   |   |  |  |  |  |  |  |  |                               |  |
| <i>Total</i> ..  | <b>116</b>  | <b>173 913</b>                         | <b>56</b>                              | <b>1 102 392</b>                       | <b>270</b>   | <b>814 151</b>                         | <b>442</b>                                   | <b>2 090 456</b>                       | <b>100</b>                    | <b>23 657</b>                          |

Lähde — Källa — Source: SVT I B; Merenkulkuhallitus — FOS I B; Sjöfartsstyrelsen — OSF I B; National Board of Navigation

**201. Kauppalaivaston miehistö vuonna 1976 — Handelsflottans bemanning år 1976**  
*Merchant marine manning of vessels in 1976*

| Miehistö<br>Manning   | Kotimaisessa liikenteessä <sup>1)</sup><br>I inrikes fart <sup>1)</sup><br>In domestic traffic <sup>1)</sup> |                               |                            | Ulkomaisessa liikenteessä <sup>1)</sup><br>I utrikes fart <sup>1)</sup><br>In foreign traffic <sup>1)</sup> |              | Koko miehistö<br>Hela bemanningen<br>Total manning | Bemanning |
|---|--|-------------------------------|----------------------------|---|--------------|--|-----------|
|   | Varsinainen kauppalaivasto — Den egentliga handelsflottan<br>Merchant fleet proper                           | Pronnut<br>Prämar<br>Lighters | Yhteensä<br>Summa<br>Total | Varsinainen kauppalaivasto — Den egentliga handelsflottan<br>Merchant fleet proper                          |              |  |           |
| Päälliköitä — <i>Masters</i> .....  | 178  | —                             | 178                        | 251   | 429          | Befälhavare  |           |
| Perämiehiä — <i>Mates</i> .....   | 67   | —                             | 67                         | 663   | 730          | Styrmän  |           |
| Konepäällystöä — <i>Engineers</i> .....   | 107  | —                             | 107                        | 853   | 960          | Maskinbefäl  |           |
| Koneenhoitajia ja koneapulaisia —<br><i>Machine tenders and assistant machine tenders</i> ..... | 137  | —                             | 137                        | 9   | 146          | Maskinskötare o. -biträden                         |           |
| Kansimiehistöä — <i>Deckhands</i> .....   | 260  | 11                            | 271                        | 1 823   | 2 094        | Däckmanskap  |           |
| Lämmittäjiä ja muuta konehenkilökuntaa — <i>Firemen etc.</i> .....                              | 71   | —                             | 71                         | 1 224   | 1 295        | Eldare o.a. maskinpersonal                         |           |
| Radiosähköittäjiä — <i>Radio operators</i> ..   | 4  | —                             | 4                          | 194   | 198          | Radiotelegrafister                                 |           |
| Muuta henkilökuntaa — <i>Other personnel:</i><br>miehiä — <i>males</i> .....                    | 59   | —                             | 59                         | 1 034   | 1 093        | Övrig personal:<br>män                             |           |
| naisia — <i>females</i> .....   | 106  | —                             | 106                        | 2 113   | 2 219        | kvinnor  |           |
| <b>Yhteensä — Total</b>   | <b>989</b>   | <b>11</b>                     | <b>1 000</b>               | <b>8 164</b>  | <b>9 164</b> | <b>Summa</b>                                       |           |

<sup>1)</sup> Tarkoittaa alusten pääasiallista käyttöä — Avser den huvudsakliga användningen av fartyg — *Principal use of the vessels.*

Lähde — Källa — *Source:* SVT I B; Merenkulkuhallitus — FOS I B; Sjöfartsstyrelsen — OSF I B; *National Board of Navigation*
**202. Kauppalaivaston bruttorahdit vuosina 1945—1976**  
**Av handelsflottan intjänta bruttofrakter åren 1945—1976**  
*Merchant marine: gross freights*

| Tulolaji<br>Inkomstgrupp<br>Kind of revenue   | Varsinainen kauppalaivasto<br>Den egentliga handelsflottan<br>Merchant marine proper |   |   |   |                            |            | Pronnut<br>Prämar<br>Lighters | Kaikkiaan<br>Inalles<br>All |
|---|--|---|---|---|----------------------------|------------|-------------------------------|-----------------------------|
|   | Matkustajien<br>kuljetuksesta<br>Passageravgifter<br>Passengers                      | Tavarain<br>kuljetuksesta <sup>1)</sup><br>Varutransport-<br>avgifter <sup>1)</sup><br>(Goods <sup>1)</sup> ) | Hinankista ja<br>pelastuksista<br>Bogserings- och<br>bärningsavgifter<br>Towing and salvage | Aikarahaauksia<br>Tidshrefraktings-<br>avgifter<br>Time charter charges | Yhteensä<br>Summa<br>Total |            |                               |                             |
|   | 1 000 000 mk   |   |   |   |                            |            |                               |                             |
| <b>1976</b>   |  |   |   |   |                            |            |                               |                             |
| Kotimaisessa liikenteessä — Mellan finska hamnar — <i>Between Finnish ports</i> ....                        | 23.7   | 54.5  | 4.3   | —   | 82.5                       | 2.3        | 84.8                          |                             |
| Suomen ja ulkomaiden välillä — Mellan Finland och utlandet — <i>Between Finnish and foreign ports</i> ..... | 516.9  | 741.8   | —   | 12.7  | 1 271.4                    | 0.3        | 1 271.7                       |                             |
| Ulkomaiden välisessä liikenteessä — Mellan utländska hamnar — <i>Between foreign ports</i> .....            | 12.0   | 284.1   | —   | 288.8   | 584.9                      | 2.8        | 587.7                         |                             |
| <b>Kaikkiaan — Summa — Total</b>  | <b>552.6</b>   | <b>1 080.4</b>  | <b>4.3</b>  | <b>301.5</b>  | <b>1 938.8</b>             | <b>5.4</b> | <b>1 944.2</b>                |                             |
| Vuonna — År — <i>Year</i> 1975 .....  | 287.2  | 1 123.4   | 3.4   | 203.5   | 1 617.5                    | 2.7        | 1 620.2                       |                             |
| » » » 1974 .....  | 244.0  | 1 330.4   | 3.3   | 170.6   | 1 748.3                    | 1.2        | 1 749.5                       |                             |
| » » » 1973 .....  | 199.9  | 1 126.4   | 1.5   | 108.7   | 1 436.5                    | 0.4        | 1 436.9                       |                             |
| » » » 1972 .....  | 154.8  | 830.9   | 2.2   | 102.3   | 978.4                      | 0.3        | 978.7                         |                             |
| » » » 1970 .....  | 88.0   | 817.3   | 2.6   | 67.3  | 975.2                      | 0.3        | 975.5                         |                             |
| » » » 1965 .....  | 27.5   | 421.3   | 2.3   | 28.0  | 479.1                      | 0.8        | 479.9                         |                             |
| » » » 1960 .....  | 14.9   | 262.0   | 2.4   | 16.2  | 295.5                      | 1.2        | 296.6                         |                             |
| » » » 1955 .....  | 8.5  | 196.7   | 3.3   | 11.5  | 220.0                      | 1.4        | 221.4                         |                             |
| » » » 1950 .....  | 4.1  | 89.2  | 1.8   | 10.7  | 105.8                      | 2.2        | 108.0                         |                             |
| » » » 1945 .....  | 1.3  | 5.5   | 0.5   | 4.7   | 12.0                       | 1.5        | 13.4                          |                             |

<sup>1)</sup> Ml. posti — Inkl. post — *Incl. mail.*

Lähde — Källa — *Source:* SVT I B; Merenkulkuhallitus — FOS I B; Sjöfartsstyrelsen — OSF I B; *National Board of Navigation*



## 203. Merisatamat vuosina 1945—1976 — Havshamnar åren 1945—1976 — Seaports

| Kaupunki<br>Town                        | Laiturin pituus, veden syvyys vähintään 3 m<br>Kalliangid, vattendjup minst 3 m<br>Length of quay, depth at least 3 m | Yväylän syvyys<br>Fartedens djup<br>Depth of channel | Ulkomaaisessa liikenteessä saapuneet ja lähteneet alukset<br>I utrikesfart ankonna och avgångna fartyg<br>Foreign sea traffic |  |  |   | Kotimaaisessa liikenteessä saapuneet ja lähteneet alukset <sup>1)</sup><br>I inrikesfart ankonna och avgångna fartyg <sup>1)</sup><br>Home sea traffic <sup>1)</sup> |  |  |  | Kertyneet satamatulot <sup>2)</sup><br>Uppburna hamnavgifter <sup>3)</sup><br>Harbour dues <sup>3)</sup><br>1 000 mk | Stad        |
|---|---|--|---|--|--|---|--|--|--|--|--|-------------|
|   |   |  | Kalkkiaan<br>Inalles<br>Total   |  | Siitä lastissa<br>Därav med last<br>With cargo                             |   | Luku<br>Antal<br>Number  |  | Netto-<br>tonnia<br>Netton<br>Net tons |  |  |             |
|   |   |  | Luku<br>Antal<br>Number   | Netto-<br>tonnia<br>Netton<br>Net tons | Saapuneita,<br>nettotonnia<br>Ankonna,<br>nettoton<br>Entered,<br>net tons | Lähteneitä,<br>nettotonnia<br>Avgångna,<br>nettoton<br>Cleared, net<br>tons | Luku<br>Antal<br>Number  | Netto-<br>tonnia<br>Netton<br>Net tons | Luku<br>Antal<br>Number                | Netto-<br>tonnia<br>Netton<br>Net tons |  |             |
| 1 000                                   |   | 1 000  |   | 1 000                                  |  | 1 000   |  |  |  |  |  |             |
| <b>1976</b>                             |   |  |   |  |  |   |  |  |  |  |  | <b>1976</b> |
| Helsinki ....                           | 8 691   | 2)   | 9.1   | 6 854                                  | 16 850   | 8 110   | 7 292  | 3 416                                  | 1 138                                  | 87 404                                 | Helsingfors  |             |
| Hamina ....                             | 2 076   |  | 9.0   | 1 644                                  | 1 902  | 415   | 765  | 162                                    | 190                                    | 7 264                                  | Fredrikshamn   |             |
| Kotka .....                             | 5 086   |  | 10.0  | 2 754                                  | 3 917  | 949   | 1 618  | 372                                    | 313                                    | 16 354                                 | Kotka  |             |
| Loviisa<br>(Valko) ....                 | 780   |  | 7.3   | 432                                    | 356  | 28  | 162  | 4                                      | 1                                      | 1 121                                  | Lovisa<br>(Valkom)   |             |
| Porvoo ....                             | —   |  | 1.5   | —                                      | —  | —   | —  | 120                                    | 7                                      | 88                                     | Borgå  |             |
| Sköldvik ....                           | —   | 3)   | 15.3  | 561                                    | 7 650  | 3 666   | 293  | —                                      | —                                      | —                                      | Sköldvik   |             |
| Hanko:<br>Valtion sat.<br>State port .. | 1 493   |  | 8.0   | 655                                    | 1 283  | 453   | 446  | 1 966                                  | 69                                     | 4 795                                  | Hangö:<br>Statens hamn   |             |
| Tammisaari .                            | 250   |  | 4.6   | 35                                     | 14   | 7   | 1  | 6                                      | 4                                      | 124                                    | Ekenäs   |             |
| Koverhar ...                            | 370   |  | 10.0  | 537                                    | 906  | 395   | 130  | —                                      | —                                      | —                                      | Koverhar   |             |
| Parainen ....                           | 830   |  | 6.7   | 267                                    | 225  | 89  | 23   | —                                      | —                                      | —                                      | Pargas   |             |
| Turku .....                             | 4 883   | 2)   | 10.0  | 5 864                                  | 12 685   | 6 172   | 5 836  | 5 958                                  | 865                                    | 22 593                                 | Abo  |             |
| Naantali ....                           | 902   |  | 10.0  | 3 510                                  | 8 120  | 3 904   | 3 089  | 1 428                                  | 748                                    | 5 903                                  | Nändedal   |             |
| Maarianham.                             | 719   |  | 6.5   | 6 674                                  | 12 672   | 6 384   | 6 061  | 320                                    | 65                                     | 2 505                                  | Mariehamn  |             |
| Långnäs ....                            | 260   |  | 5.5   | 9                                      | 2  | 0   | 1  | —                                      | —                                      | —                                      | Långnäs  |             |
| Uusikaupunki                            | 440   | 2)   | 9.0   | 288                                    | 483  | 102   | 132  | 129                                    | 81                                     | 1 017                                  | Nystad   |             |
| Rauma .....                             | 1 965   |  | 8.5   | 1 360                                  | 1 444  | 279   | 479  | 24                                     | 45                                     | 7 093                                  | Raumo  |             |
| Pori <sup>4)</sup> .....                | 2 260   | 2)   | 10.0  | 1 824                                  | 1 972  | 606   | 660  | 336                                    | 697                                    | 12 119                                 | Björneborg <sup>4)</sup>   |             |
| Kristiinän-<br>kaupunki ..              | 325   | 2)   | 10.0  | 120                                    | 226  | 84  | 29   | 5                                      | 0                                      | 169                                    | Kristinestad   |             |
| Kaskinen ...                            | 835   | 2)   | 8.0   | 124                                    | 102  | 3   | 42   | 4                                      | 3                                      | 244                                    | Kaskö  |             |
| Vaasa .....                             | 1 563   | 2)   | 8.0   | 1 851                                  | 2 856  | 1 366   | 1 235  | 266                                    | 465                                    | 3 771                                  | Vasa   |             |
| Pietarsaari ..                          | 938   |  | 8.2   | 430                                    | 489  | 112   | 181  | 76                                     | 123                                    | 1 272                                  | Jakobstad  |             |
| Kokkola<br>(Ykspihlaja)                 | 1 428   |  | 9.2   | 551                                    | 796  | 220   | 203  | 298                                    | 433                                    | 3 160                                  | Gamlakarleby<br>(Yxpila)   |             |
| Raahe <sup>5)</sup> ....                | 400   |  | 7.5   | 354                                    | 776  | 324   | 68   | 58                                     | 98                                     | 829                                    | Brahestad <sup>5)</sup>  |             |
| Oulu .....                              | 2 967   |  | 10.0  | 642                                    | 878  | 186   | 250  | 118                                    | 252                                    | 4 838                                  | Uleåborg   |             |
| Kemi .....                              | 1 684   | 2)   | 11.5  | 854                                    | 1 402  | 123   | 589  | 114                                    | 251                                    | 4 604                                  | Kemi   |             |
| Tornio<br>(Röyttä) ...                  | 420   |  | 7.4   | 126                                    | 154  | 18  | 61   | 10                                     | 8                                      | 1 077                                  | Torneå<br>(Röyttä)   |             |
| Muut satamat<br>—Other ports            | 423   |  | .   | 3 771                                  | 2 803  | 1 086   | 684  | 38                                     | 28                                     | 235                                    | Övriga<br>hamnar   |             |
| <b>Yhteensä —<br/>Total .....</b>       | <b>41 988</b>   |  | .   | <b>42 091</b>                          | <b>80 963</b>  | <b>35 081</b>   | <b>30 330</b>  | <b>15 228</b>                          | <b>5 884</b>                           | <b>188 579</b>                         | <b>Summa</b>   |             |
| V. 1975 .....                           | 42 037  |  | .   | 45 513                                 | 81 747   | 36 951  | 30 412   | 16 358                                 | 6 134                                  | 171 143                                | År 1975  |             |
| » 1974 .....                            | 43 175  |  | .   | 50 700                                 | 80 182   | 35 482  | 29 182   | 17 323                                 | 6 432                                  | 157 826                                | » 1974   |             |
| » 1973 .....                            | 41 988  |  | .   | 56 078                                 | 84 226   | 36 962  | 31 652   | 19 951                                 | 6 765                                  | 142 575                                | » 1973   |             |
| » 1972 .....                            | 40 765  |  | .   | 54 605                                 | 71 538   | 30 402  | 26 872   | 20 950                                 | 7 646                                  | 122 413                                | » 1972   |             |
| » 1970 .....                            | 43 150  |  | .   | 49 117                                 | 53 953   | 22 206  | 19 057   | 22 230                                 | 6 990                                  | 107 605                                | » 1970   |             |
| » 1965 .....                            | 38 891  |  | .   | 48 108                                 | 42 983   | 15 388  | 14 557   | 19 773                                 | 3 766                                  | 77 160                                 | » 1965   |             |
| » 1960 .....                            | 37 051  |  | .   | 39 182                                 | 28 700   | 8 479   | 10 445   | 17 267                                 | 2 027                                  | 51 277                                 | » 1960   |             |
| » 1955 .....                            | 32 201  |  | .   | 26 177                                 | 23 362   | 6 484   | 8 427  | 18 127                                 | 1 302                                  | 28 689                                 | » 1955   |             |
| » 1950 .....                            | ..  |  | .   | 20 457                                 | 15 396   | 3 820   | 5 951  | 18 065                                 | 1 145                                  | 12 136                                 | » 1950   |             |
| » 1945 .....                            | ..  |  | .   | 3 837                                  | 2 630  | 518   | 1 091  | 21 430                                 | 1 202                                  | 644                                    | » 1945   |             |

<sup>1)</sup> Hangon valtiოსataman ja kuntien satamien osalta — <sup>2)</sup> Syväväyläisimpään satamaan, pl. öljysatamat — <sup>3)</sup> 5 lastaus- ja purkauspaikkaa öljy- ja säiliöaluksille — <sup>4)</sup> Mäntyluoto, Reposaa, Tahkoluoto — <sup>5)</sup> Ml Rautaruukki Oy:n sataman liikenne.

<sup>1)</sup> För Hangö statshamn och kommunala hamnars del — <sup>2)</sup> Till hamnen med djupaste farled, exkl. oljehamnar — <sup>3)</sup> 5 lastnings- och avlastningsplatser för olje- och tankfartyg — <sup>4)</sup> Mäntyluoto, Råfsö, Tahkoluoto — <sup>5)</sup> Inkl. trafiken i järnverket Rautaruukki Oys hamn.

<sup>1)</sup> For the part of the State port of Hangö and of the communal ports — <sup>2)</sup> To the seaport with the most depth channel, excl. oil seaports — <sup>3)</sup> 5 loading and unloading spaces for oil vessels and tankers — <sup>4)</sup> Mäntyluoto, Reposaa, Tahkoluoto — <sup>5)</sup> Incl. the traffic in the port of the Rautaruukki Oy iron works.

Lähde — Källa — Source: SVT I B, XXXVI; Merenkulkuhallitus; Suomen Satamaliitto — FOS I B, XXXVI; Sjöfartstyrelsen; Finlands Hamnförbund — OSF I B, XXXVI; National Board of Navigation; Finnish Port Association

204. Siviili-ilmailu vuosina 1938—1976 — Civil luftfart åren 1938—1976  
Civil aviation

| Vuonna<br>År<br>Year | Lentokoneita<br>Flygplan<br>Aircraft                                    |  | Kotimaisten yhtiöiden säännöllinen lentoliikenne<br>Inhemiska bolags reguljära flygtrafik<br>Scheduled air traffic by Finnish airline operators |                                      |  |   |   |   |                            |                        |
|----------------------|---|--|---|--------------------------------------|--|---|---|---|----------------------------|------------------------|
|                      | Moott. käytt. koneita<br>Motordrivna flygplan<br>Engine-driven aircraft | Siltä liikennekoneita<br>Därav trafikflygplan<br>Of which in scheduled service | Yhtiöitä<br>Bolag<br>Airlines   | Lentokoneita<br>Flygplan<br>Aircraft | Henkilökuntaa<br>Personal<br>Personnel | Lentoaika, tunteja<br>Flygtid, timmar<br>Flying time, hours | Lentokilometrejä<br>Flygkilometer<br>Kilometres flown | Matkustaja-<br>kilometrejä<br>Passagerar-km.<br>Passenger-kms | Rahtia<br>Frakt<br>Freight | Postia<br>Post<br>Mail |
|                      |   |  |   |                                      |  |   | 1 000   |   |                            |                        |
| 1938 .....           | 25  | 4  | 1   | 4                                    | ..                                     | ..  | 499   | 3 353   | 1) 72                      | 32                     |
| 1950 .....           | 47  | 12   | 1   | 12                                   | 488                                    | 8 459   | 2 078   | 26 839  | 169                        | 78                     |
| 1955 .....           | 96  | 15   | 2   | 15                                   | 892                                    | 25 348  | 6 611   | 120 976   | 829                        | 267                    |
| 1960 .....           | 116   | 23   | 2   | 23                                   | 1 605                                  | 42 703  | 11 499  | 228 050   | 3 377                      | 736                    |
| 1965 .....           | 158   | 24   | 2   | 24                                   | 2 118                                  | 37 566  | 13 002  | 370 477   | 5 612                      | 1 523                  |
| 1970 .....           | 387   | 24   | 3   | 28                                   | 3 024                                  | 44 758  | 19 938  | 772 725   | 21 264                     | 2 411                  |
| 1971 .....           | 416   | 29   | 3   | 35                                   | 3 407                                  | 46 893  | 22 223  | 829 269   | 23 789                     | 2 547                  |
| 1972 .....           | 430   | 30   | 3   | 32                                   | 3 552                                  | 47 289  | 23 725  | 936 080   | 24 637                     | 2 639                  |
| 1973 .....           | 463   | 29   | 3   | 29                                   | 3 655                                  | 52 839  | 26 908  | 1 072 544   | 29 675                     | 2 848                  |
| 1974 .....           | 489   | 29   | 2   | 32                                   | 4 037                                  | 60 355  | 29 234  | 1 158 092   | 29 763                     | 2 845                  |
| 1975 .....           | 519   | 32   | 2   | 35                                   | 4 353                                  | 61 609  | 30 313  | 1 259 124   | 28 591                     | 2 964                  |
| 1976 .....           | 541   | 32   | 2   | 35                                   | 4 395                                  | 60 422  | 29 973  | 1 379 659   | 30 093                     | 2 990                  |

1) Vapaasti kuljetettu matkatavara ml. — Inkl. fritt rese gods — Incl. free luggage.  
Lähde — Källa — Source: SVT XXXVI; Ilmailuhallitus — FOS XXXVI; Luftfartsstyrelsen — OSF XXXVI; National Board of Aviation

205. Suomen lentoasemien liikenne vuonna 1976 — Trafiken på Finlands flygstationer år 1976  
Traffic at Finnish airports 1976

| Lentokenttä<br>Airport  | Matkustajat<br>Passagerare<br>Passengers                             |                               |                                     | Matka- ja rahtit.<br>Rese- och fraktg.<br>Carriage |                                     |                               | Posti<br>Post<br>Mail                              |                               |                                     | Flygstation                   |  |               |  |                                     |
|-------------------------|--|-------------------------------|-------------------------------------|--|-------------------------------------|-------------------------------|--|-------------------------------|-------------------------------------|-------------------------------|--|---------------|--|-------------------------------------|
|                         | Lähteneet ja saapuneet<br>Avgått och ankommit<br>Cleared and entered |                               |                                     | Kaukkakulk.<br>Genomfart<br>Transit                |                                     |                               | Läht. ja saap.<br>Avg. and ank.<br>Clear. and ent. |                               |                                     |                               | Läht. ja saap.<br>Avg. och ank.<br>Clear. and ent. |               |  |                                     |
|                         | Laskutumukset<br>Landningar<br>Landings                              |                               |                                     | Kotim.<br>Inrikes<br>Domestic                      |                                     |                               | Kansainv.<br>Internat.<br>Internat.                |                               |                                     |                               | Kotim.<br>Inrikes<br>Domestic                      |               |  | Kansainv.<br>Internat.<br>Internat. |
|                         | Yhteensä<br>Summa<br>Total   | Kotim.<br>Inrikes<br>Domestic | Kansainv.<br>Internat.<br>Internat. | Kotim.<br>Inrikes<br>Domestic                      | Kansainv.<br>Internat.<br>Internat. | Kotim.<br>Inrikes<br>Domestic | Kansainv.<br>Internat.<br>Internat.                | Kotim.<br>Inrikes<br>Domestic | Kansainv.<br>Internat.<br>Internat. | Kotim.<br>Inrikes<br>Domestic | Kansainv.<br>Internat.<br>Internat.                |               |  |                                     |
|                         | 1 000 kg   |                               |                                     |  |                                     |                               |  |                               |                                     |                               |  |               |  |                                     |
| Helsinki—Vantaa         | 41 915   | 2 847                         | 5 111                               | 1 147  | 0 388                               | 1 700                         | 473  | 5 564.0                       | 16 490.0                            | 146.0                         | 3 267.0  | H:fors—Vanda  |  |                                     |
| Helsinki—Malmi          | 50 207   | 13 277                        | 12 834                              | —  | —                                   | —                             | 443  | —                             | —                                   | —                             | —  | H:fors—Malm   |  |                                     |
| Halli .....             | 4 428  | 2 467                         | 2 467                               | —  | —                                   | —                             | —  | —                             | —                                   | —                             | —  | Halli         |  |                                     |
| Ivalo .....             | 898  | 26 003                        | 25 816                              | 187  | 8                                   | —                             | —  | 39.5                          | —                                   | 0.5                           | —  | Ivalo         |  |                                     |
| Joensuu .....           | 5 417  | 86 017                        | 86 017                              | —  | 22 783                              | —                             | —  | 256.0                         | —                                   | 31.0                          | —  | Joensuu       |  |                                     |
| Jyväskylä .....         | 13 324   | 167 262                       | 166 650                             | 612  | 28 902                              | —                             | —  | 485.4                         | 0.3                                 | 247.1                         | —  | Jyväskylä     |  |                                     |
| Kajaani .....           | 3 108  | 36 911                        | 36 911                              | —  | 5 696                               | —                             | —  | 106.0                         | —                                   | 1.0                           | —  | Kajana        |  |                                     |
| Kauhava .....           | 20 373   | 12                            | 12                                  | —  | —                                   | —                             | —  | —                             | —                                   | —                             | —  | Kauhava       |  |                                     |
| Kemi .....              | 3 277  | 52 879                        | 52 619                              | 260  | 38 694                              | 40                            | —  | 240.4                         | 11.8                                | 10.0                          | —  | Kemi          |  |                                     |
| Kruunupyö .....         | 2 243  | 63 789                        | 62 070                              | 1 719  | 7 110                               | —                             | —  | 235.3                         | —                                   | 32.1                          | —  | Kronoby       |  |                                     |
| Kuopio .....            | 16 498   | 163 014                       | 157 820                             | 5 194  | 15 877                              | —                             | —  | 416.3                         | —                                   | —                             | —  | Kuopio        |  |                                     |
| Kuusamo .....           | 914  | 13 842                        | 13 826                              | 16   | —                                   | —                             | —  | 30.5                          | —                                   | —                             | —  | Kuusamo       |  |                                     |
| Lappenranta .....       | 4 757  | 61 163                        | 61 043                              | 120  | —                                   | —                             | —  | 112.1                         | 1.2                                 | 7.0                           | —  | Villmanstrand |  |                                     |
| Maarianhamina .....     | 4 399  | 91 772                        | 84 094                              | 7 678  | 17 18                               | 291                           | —  | 518.1                         | 14.4                                | 43.8                          | 127.4  | Mariehamn     |  |                                     |
| Mikkeli .....           | 3 765  | 12 760                        | 12 609                              | 151  | 10 729                              | —                             | —  | 70.6                          | —                                   | 11.7                          | —  | St Michel     |  |                                     |
| Oulu .....              | 15 535   | 256 164                       | 249 793                             | 6 371  | 67 092                              | —                             | —  | 1 040.2                       | —                                   | 463.6                         | —  | Uleåborg      |  |                                     |
| Pori .....              | 9 980  | 83 296                        | 77 331                              | 5 965  | 17 690                              | 8 813                         | —  | 199.5                         | 161.1                               | —                             | —  | Björneborg    |  |                                     |
| Rovaniemi .....         | 13 564   | 109 345                       | 108 949                             | 396  | 17 116                              | —                             | —  | 430.3                         | 7.4                                 | 84.2                          | —  | Rovaniemi     |  |                                     |
| Savonlinna .....        | 1 722  | 23 914                        | 23 914                              | —  | 4 375                               | —                             | —  | 25.2                          | —                                   | 6.6                           | —  | Nyslott       |  |                                     |
| Tampere .....           | 15 069   | 60 451                        | 59 251                              | 1 200  | 9 398                               | —                             | —  | 824.7                         | —                                   | —                             | —  | Tammerfors    |  |                                     |
| Turku .....             | 12 886   | 246 101                       | 188 291                             | 57 810   | 26 246                              | 31 502                        | —  | 822.3                         | 149.1                               | 26.2                          | 210.5  | Åbo           |  |                                     |
| Utti .....              | 6 634  | —                             | —                                   | —  | —                                   | —                             | —  | —                             | —                                   | —                             | —  | Utti          |  |                                     |
| Vaasa .....             | 7 306  | 154 268                       | 137 714                             | 16 554   | 18 601                              | 1 335                         | —  | 644.3                         | 29.7                                | 34.8                          | —  | Vasa          |  |                                     |
| Varkaus .....           | 1 953  | 13 581                        | 13 527                              | 54   | 2 071                               | —                             | —  | 15.9                          | —                                   | —                             | —  | Varkaus       |  |                                     |
| <b>Yhteensä — Total</b> | <b>260 172.4</b>   | <b>585 799.2</b>              | <b>578 059.6</b>                    | <b>1 805 203.2</b>                                 | <b>292 405.5</b>                    | <b>59 981.1</b>               | <b>12 076.6</b>                                    | <b>16 865.0</b>               | <b>1 145.6</b>                      | <b>63 604.9</b>               | <b>Summa</b>                                       |               |  |                                     |

1) ML sotilaskoneet — Inkl. militärplan — Incl. military planes.  
Lähde — Källa — Source: SVT XXXVI; Ilmailuhallitus — FOS XXXVI; Luftfartsstyrelsen — OSF XXXVI; National Board of Aviation

206. Suomen ja ulkomaiden välinen matkustajaliikenne vuosina 1965—1977  
Resandetraffiken mellan Finland och utlandet åren 1965—1977  
Passenger traffic between Finland and foreign countries

| Vuosi<br>År<br>Year      | a. Koko matkustajaliikenne — Hela resandetraffiken — Total passenger traffic |                                 |                               |                                   |                                  |                                 |                               |                                   |
|--------------------------|--|---------------------------------|-------------------------------|-----------------------------------|----------------------------------|---------------------------------|-------------------------------|-----------------------------------|
|                          | Saapuneet — Anlända — Arrivals   |                                 |                               |                                   | Lähteneet — Avresta — Departures |                                 |                               |                                   |
|                          | Yhteensä<br>Summa<br>Total   | Maitse<br>Till lands<br>By land | Meritse<br>Sjöledes<br>By sea | Lentoteitse<br>Per flyg<br>By air | Yhteensä<br>Summa<br>Total       | Maitse<br>Till lands<br>By land | Meritse<br>Sjöledes<br>By sea | Lentoteitse<br>Per flyg<br>By air |
| 1965 .....               | 2 763 228  | 1 533 215                       | 1 003 205                     | 226 808                           | 2 781 888                        | 1 538 315                       | 1 010 885                     | 232 688                           |
| 1970 .....               | 2 983 513  | 1 065 400                       | 1 493 559                     | 424 554                           | 2 949 106                        | 1 021 393                       | 1 499 185                     | 428 528                           |
| 1973 .....               | 5 266 938  | 1 715 726                       | 2 878 659                     | 672 553                           | 5 225 056                        | 1 691 386                       | 2 852 081                     | 681 589                           |
| 1974 .....               | 4 864 799  | 1 589 166                       | 2 576 775                     | 698 858                           | 4 842 009                        | 1 553 213                       | 2 586 480                     | 702 316                           |
| 1975 <sup>1)</sup> ..... | 7 964 822  | 4 416 173                       | 2 676 407                     | 872 242                           | 7 922 794                        | 4 331 211                       | 2 711 329                     | 880 254                           |
| 1976 .....               | 10 987 587   | 7 510 491                       | 2 581 663                     | 895 433                           | 10 989 103                       | 7 481 364                       | 2 597 969                     | 909 770                           |

| Yh-<br>teensä<br>Summa<br>Total | Maitse<br>Till<br>lands<br>By land | Meritse<br>Sjöledes<br>By sea | Lento-<br>teitse<br>Per flyg<br>By air | b. Suomen ja Pohjoismaiden ulkopuolisten maiden välinen matkustajaliikenne — Resandetraffiken mellan Finland och utomnordiska länder<br>Passenger traffic between Finland and non-Nordic countries |                             |                          |                              |  |   |                               |  |        |                                      | Suoma-<br>laisia<br>Finska<br>medbor-<br>gare<br>Finns |         |
|---------------------------------|------------------------------------|-------------------------------|--|--|-----------------------------|--------------------------|------------------------------|--|---|-------------------------------|--|--------|--------------------------------------|--|---------|
|                                 |                                    |                               |  | Ulkomaalaiset kansalaisuuden mukaan — Utlänningar efter medborgarskap — Foreigners by citizenship  |                             |                          |                              |  |   |                               |  |        |                                      |  |         |
|                                 |                                    |                               |  | Yhteensä<br>Summa<br>Total   | Ruotsi<br>Sverige<br>Sweden | Norja<br>Norge<br>Norway | Tanska<br>Danmark<br>Denmark | Iso-Britannia<br>Storbritannien<br>Un. Kingdom | Neuvostoliitto<br>Sovjetunionen<br>USSR | Ranska<br>Frankrike<br>France | Saksan Liittot.<br>Förb. rep.<br>Tyskland<br>Fed. Rep. of<br>Germany | USA    | Muut maat<br>Övriga länder<br>Others |  |         |
| Saapuneet — Anlända — Arrivals  |                                    |                               |  |  |                             |                          |                              |  |   |                               |  |        |                                      |  |         |
| 1965 .....                      | 224 267                            | 47 747                        | 54 221                                 | 122 299  | 85 599                      | 5 144                    | 346                          | 466  | 11 684                                  | 7 940                         | 6 021  | 17 673 | 12 855                               | 23 470   | 138 668 |
| 1970 .....                      | 409 385                            | 96 534                        | 96 059                                 | 216 792  | 158 582                     | 10 447                   | 912                          | 1 354  | 17 511                                  | 16 751                        | 5 392  | 40 940 | 24 102                               | 41 173   | 250 803 |
| 1974 .....                      | 837 632                            | 153 786                       | 192 494                                | 491 352  | 291 591                     | 16 253                   | 1 868                        | 1 178  | 30 886                                  | 25 882                        | 10 541   | 77 458 | 41 047                               | 86 478   | 546 041 |
| 1975 .....                      | 1 019 006                          | 184 003                       | 213 936                                | 621 067  | 308 770                     | 18 456                   | 1 608                        | 1 269  | 29 927                                  | 27 524                        | 13 173   | 70 454 | 50 490                               | 95 869   | 710 236 |
| 1976 .....                      | 980 360                            | 190 871                       | 174 672                                | 614 817  | 282 883                     | 16 386                   | 1 240                        | 1 000  | 27 394                                  | 29 777                        | 12 957   | 60 929 | 44 209                               | 88 991   | 697 477 |
| 1977 .....                      | 1 020 124                          | 186 444                       | 191 217                                | 642 463  | 276 196                     | 14 584                   | 1 610                        | 946  | 24 045                                  | 27 828                        | 12 056   | 67 521 | 39 985                               | 87 621   | 743 928 |

| Yh-<br>teensä<br>Summa<br>Total | Maitse<br>Till<br>lands<br>By land | Meritse<br>Sjöledes<br>By sea | Lento-<br>teitse<br>Per flyg<br>By air | Lähteneet — Avresta — Departures |                             |                          |                              |  |   |                               |  |        |                                      |        |         |
|---------------------------------|------------------------------------|-------------------------------|--|----------------------------------|-----------------------------|--------------------------|------------------------------|--|---|-------------------------------|--|--------|--------------------------------------|--------|---------|
|                                 |                                    |                               |  | Yhteensä<br>Summa<br>Total       | Ruotsi<br>Sverige<br>Sweden | Norja<br>Norge<br>Norway | Tanska<br>Danmark<br>Denmark | Iso-Britannia<br>Storbritannien<br>Un. Kingdom | Neuvostoliitto<br>Sovjetunionen<br>USSR | Ranska<br>Frankrike<br>France | Saksan Liittot.<br>Förb. rep.<br>Tyskland<br>Fed. Rep. of<br>Germany | USA    | Muut maat<br>Övriga länder<br>Others |        |         |
|                                 |                                    |                               |  | 1965 .....                       | 223 035                     | 47 868                   | 54 572                       | 120 595  | 83 021                                  | 5 913                         | 494  | 1 026  | 10 936                               | 7 952  | 5 103   |
| 1970 .....                      | 422 590                            | 97 517                        | 98 087                                 | 226 986                          | 155 028                     | 11 193                   | 972                          | 1 299  | 18 028                                  | 17 010                        | 5 398  | 39 452 | 22 561                               | 39 115 | 267 562 |
| 1974 .....                      | 862 671                            | 159 448                       | 192 287                                | 510 936                          | 294 473                     | 17 178                   | 2 296                        | 1 214  | 30 524                                  | 25 035                        | 10 710   | 76 898 | 42 612                               | 88 006 | 568 198 |
| 1975 .....                      | 1 046 539                          | 187 743                       | 216 261                                | 642 535                          | 306 372                     | 18 676                   | 1 806                        | 1 502  | 29 646                                  | 26 611                        | 12 039   | 69 931 | 50 258                               | 95 903 | 740 167 |
| 1976 .....                      | 997 405                            | 190 366                       | 181 635                                | 625 404                          | 293 401                     | 17 014                   | 1 518                        | 1 117  | 28 717                                  | 29 391                        | 12 853   | 63 663 | 45 255                               | 93 873 | 704 004 |
| 1977 .....                      | 1 025 292                          | 196 582                       | 187 799                                | 640 911                          | 281 340                     | 16 338                   | 1 782                        | 1 261  | 26 200                                  | 27 835                        | 12 358   | 63 463 | 41 227                               | 90 876 | 743 952 |

<sup>1)</sup> Ulkomaanliikenteeseen lasketaan 01. 07. 1975 lähtien mukaan kaikki maahan saapuneet ja maasta lähteneet henkilöt riippumatta siitä, onko kyseessä ns. rajaliikenne vai ulkomaan matkustajaliikenne. Aiemmin kerättiin tiedot vain ulkomaan matkustajaliikenteestä.

<sup>2)</sup> Till utlandstrafiken räknas från 01. 07. 1975 alla anlända och avresta personer oberoende av om det gäller s.k. gränstrafik eller utlandstrafik. Tidigare insamlades uppgifterna endast för utlandstrafiken.

<sup>3)</sup> Foreign traffic comprises from 01. 07. 1975 all arrivals into and departures from the country, regardless of whether it is a question of so-called border traffic or passenger traffic abroad. Formerly only data on passenger traffic abroad were collected.

Lähde — Källa — Source: TT; LI; Tilastokatsauksia — SR; LI; Statistiska översikter — SR; LI; Bulletin of Statistics

207. Sulkukanavat vuosina 1945—1976 — Slusskanaler åren 1945—1976 — Lock canals

| Reiitit ja kanavat<br>Stråtar och<br>kanaler<br>Routes and<br>Canals | Rakennusvuosi<br>Byggnadsår<br>The year of construction | Uudelleenrakennusvuosi<br>Ombyggnadsår<br>The year of reconstruction | Suurin sallittu<br>laivojen koko<br>Största tillåtna far-<br>tygsdimensioner<br>The greatest dimen-<br>sions of vessels |                 |                          |                               | Sulkuja<br>Locks | Liikenne <sup>1)</sup> — Trafik <sup>1)</sup> — Traffic <sup>1)</sup> |  |  |                | Yhteensä<br>Summa<br>Total |   |
|--|---|--|---|-----------------|--------------------------|-------------------------------|------------------|---|--|--|----------------|----------------------------|---|
|  |   |  | Kanavan kaivettu osa<br>Kanälens utgrävda del<br>The cut part of the canal  | Pituus<br>Längd | Leveys<br>Bredd<br>Width | Syväys<br>Djupgående<br>Depth |                  | Suljetutla aluksia<br>Genomslussade fartyg<br>Vessels passed the lock | Puutavara-<br>alustuksia<br>Tråvavaral-<br>genomslussningar<br>Timber rafts passed<br>the lock | Kuljetettu tavaraa, tonnia<br>Transporterat gods, ton<br>Transported goods, tons |                |                            | Muita<br>tavaroiita<br>Annat<br>goods<br>Other<br>goods |
|  |   |  |   |                 |                          |                               |                  |   |  | km   | m              |                            |   |
| <b>1976</b>  |   |  |   |                 |                          |                               |                  |   |  |  |                |                            |   |
| <i>Saimaa —</i>  |   |  |   |                 |                          |                               |                  |   |  |  |                |                            |   |
| <i>Saimen:</i>   |   |  |   |                 |                          |                               |                  |   |  |  |                |                            |   |
| Mälkiä .....   | 1856  | 1968   | 45.52   | 82.0            | 11.8                     | 4.4                           | 1                | 3 568   | 647  | 340 352  | 179 508        | 184 695                    | 704 555   |
| Mustola .....  |   |  |   |                 |                          |                               | 1                | 3 311   | 643  |  |                |                            |   |
| Soskua .....   |   |  |   |                 |                          |                               | 1                | 2 718   | 648  |  |                |                            |   |
| Pälli — Brusnit-<br>choc <sup>2)</sup> .....                         |   |  |   |                 |                          |                               | 5                | 2 627   | 633  |  |                |                            |   |
| <i>Heinävesi:</i>  |   |  |   |                 |                          |                               |                  |   |  |  |                |                            |   |
| Karvio .....   | 1896  | 8190   | 0.17  | 31.2            | 7.1                      | 1.8                           | 1                | 979   | 24   | 2 520  | —              | 50                         | 2 570   |
| Kerma .....  | 1896  | 1906   | 0.20  | 31.2            | 7.1                      | 1.8                           | 1                | 1 865   | 532  | 51 405   | —              | —                          | 51 405  |
| Vihovuonne .....   | 1896  | 1906   | 1.19  | 31.2            | 7.1                      | 1.8                           | 1                | 2 104   | 562  | 53 681   | —              | —                          | 53 681  |
| Pilppa .....   | 1896  | 1906   | 0.26  | 31.2            | 7.1                      | 1.8                           | 1                | 1 368   | 554  | 57 146   | —              | 12                         | 57 158  |
| <i>Leppävirta:</i>   |   |  |   |                 |                          |                               |                  |   |  |  |                |                            |   |
| Konnus .....   | 1839  | 1973   | 0.60  | 160.0           | 11.8                     | 4.2                           | 1                | 3 441   | 839  | 528 496  | 2 660          | 52 512                     | 583 668   |
| Taipale .....  | 1839  | 1967   | 0.56  | 160.0           | 11.8                     | 4.2                           | 1                | 3 798   | 996  | 657 332  | 4 610          | 52 447                     | 714 389   |
| <i>Juojärvi:</i>   |   |  |   |                 |                          |                               |                  |   |  |  |                |                            |   |
| Taivallahti .....  | 1915  | —  | 0.78  | 31.2            | 7.1                      | 1.8                           | 2                | 645   | 147  | 16 497   | —              | —                          | 16 497  |
| Varistaipale .....   | 1915  | —  | 1.15  | 31.2            | 7.1                      | 1.8                           | 4                | 445   | 148  | 16 330   | —              | —                          | 16 330  |
| <i>Nilsjö:</i>   |   |  |   |                 |                          |                               |                  |   |  |  |                |                            |   |
| Lastukoski <sup>3)</sup> ..  | 1907  | —  | 0.35  | 31.2            | 7.1                      | 1.4                           | 1                | ..  | ..   | 7 608  | —              | —                          | 7 608   |
| <i>Iisalmi —</i>   |   |  |   |                 |                          |                               |                  |   |  |  |                |                            |   |
| <i>Idensalmi:</i>  |   |  |   |                 |                          |                               |                  |   |  |  |                |                            |   |
| Nerkoo .....   | 1869  | 1920   | 1.52  | 31.2            | 7.1                      | 2.2                           | 1                | 645   | 968  | 113 509  | —              | —                          | 113 509   |
| Ahkionlahti .....  | 1877  | 1920   | 1.72  | 31.2            | 7.1                      | 2.4                           | 1                | 466   | 1 111  | 129 647  | —              | —                          | 129 647   |
| <i>Pielisjoki —</i>  |   |  |   |                 |                          |                               |                  |   |  |  |                |                            |   |
| <i>Pielis älv:</i>   |   |  |   |                 |                          |                               |                  |   |  |  |                |                            |   |
| Kaltimo .....  | 1883  | 1959   | 0.29  | 80.0            | 11.8                     | 2.4                           | 1                | 594   | 1 872  | 1 165 823  | —              | 1 922                      | 1 167 745   |
| Kuurna .....   | 1883  | 1971   | 0.42  | 80.0            | 11.8                     | 2.4                           | 1                | 912   | 1 961  | 1 187 444  | —              | 1 922                      | 1 189 366   |
| Joensuu .....  | 1883  | 1973   | 0.30  | 160.0           | 11.8                     | 2.4                           | 1                | 3 496   | 992  | 1 239 347  | —              | 1 922                      | 1 241 269   |
| <i>Päijänne —</i>  |   |  |   |                 |                          |                               |                  |   |  |  |                |                            |   |
| <i>Päjäne:</i>   |   |  |   |                 |                          |                               |                  |   |  |  |                |                            |   |
| Kalkkinen —  |   |  |   |                 |                          |                               |                  |   |  |  |                |                            |   |
| Kalkis .....   | 1878  | 1964   | 1.01  | 450.0           | 10.0                     | 2.4                           | 1                | 4 019   | 209  | 370 928  | —              | —                          | 370 928   |
| Vääksy .....   | 1871  | 1911   | 1.31  | 35.0            | 8.3                      | 2.4                           | 1                | 5 715   | 192  | 21 150   | —              | —                          | 21 150  |
| <i>Pielavesi —</i>   |   |  |   |                 |                          |                               |                  |   |  |  |                |                            |   |
| <i>Keitele:</i>  |   |  |   |                 |                          |                               |                  |   |  |  |                |                            |   |
| Kolu .....   | 1895  | 1976   | 2.16  | 70.0            | 7.5                      | 2.4                           | 1                | 416   | 406  | 116 252  | —              | —                          | 116 252   |
| Kerkonkoski ..   | 1927  | —  | 1.14  | 35.0            | 7.5                      | 2.4                           | 1                | 476   | 821  | 103 923  | —              | —                          | 103 923   |
| Kiesimä .....  | 1927  | —  | 0.46  | 35.0            | 7.5                      | 2.4                           | 1                | 376   | 936  | 108 014  | —              | —                          | 108 014   |
| Neituri .....  | 1927  | —  | 0.97  | 35.0            | 7.5                      | 2.4                           | 1                | 362   | 894  | 121 514  | —              | —                          | 121 514   |
| <i>Kokemäenjoki —</i>  |   |  |   |                 |                          |                               |                  |   |  |  |                |                            |   |
| <i>Kumo älv:</i>   |   |  |   |                 |                          |                               |                  |   |  |  |                |                            |   |
| Herraskoski ..   | 1909  | —  | 0.76  | 35.0            | 7.3                      | 1.8                           | 1                | 210   | 151  | 15 318   | —              | —                          | 15 318  |
| Murole .....   | 1954  | 1898   | 0.32  | 35.0            | 7.3                      | 1.8                           | 1                | 2 082   | 744  | 69 682   | —              | —                          | 69 682  |
| Lempääli .....   | 1874  | 1961   | 1.03  | 145.0           | 7.5                      | 1.8                           | 1                | 927   | 173  | 59 943   | —              | 120                        | 60 063  |
| Valkeakoski ..   | 1868  | 1955   | 0.20  | 145.0           | 7.5                      | 1.8                           | 1                | 1 620   | 95   | 30 558   | —              | —                          | 30 558  |
| <b>Yht. — Summa</b>  | <b>— Total</b>  |  | <b>63.28</b>  |                 |                          |                               | <b>36</b>        | <b>49 185</b>   | <b>17 898</b>  | <b>6 576 811</b>   | <b>186 778</b> | <b>295 602</b>             | <b>7 066 799</b>  |
|  |   | 1975   | 63.280  | .               | .                        | .                             | 37               | 48 373  | 19 232   | 6 871 224  | 94 949         | 301 184                    | 7 267 357   |
|  |   | 1970   | 62.721  | .               | .                        | .                             | 43               | 33 684  | 26 101   | 4 927 350  | 8 560          | 103 354                    | 5 039 264   |
|  |   | 1960   | 44.117  | .               | .                        | .                             | 43               | 14 501  | 25 768   | 3 245 582  | 137 910        | 32 556                     | 3 416 048   |
|  |   | 1950   | 44.117  | .               | .                        | .                             | 43               | 17 626  | 19 772   | 2 057 419  | 302 838        | 85 600                     | 2 445 857   |
|  |   | 1945   | 44.117  | .               | .                        | .                             | 43               | 24 698  | 9 981  | 1 003 746  | 550 191        | 75 551                     | 1 629 488   |

<sup>1)</sup> Vuodesta 1970 liikenneluvut eivät ole verrannollisia aikaisempiin, koska useiden kanavien aikaisemmin kokonaisuutena huomioitu liikennemäärä huomioidaan nyt kultakin sululta erikseen. Saimaan kanavasta on aikaisemmin huomioitu kaikkien 8 sulun keskimäärä, vuonna 1970 Mälkiän ja Pällin sulut ja vuodesta 1971 taulussa mainitut 4 sulkua ja tavaramäärän osalta kanavaa kokonaisuutena edustava luku — <sup>2)</sup> Vuokra-alueen ensimmäinen sulku. Muiden vuokra-alueen sulkujen (4) sulutusmäärät ovat suunnilleen yhtä suuret Pällin sulutusmäärien kanssa, joten niitä ei ole esitetty — <sup>3)</sup> Itsepalvelukanava vuodesta 1975 lähtien.

<sup>1)</sup> Trafiksiffrorna fr.o.m. 1970 ej jämförbara med tidigare års uppgifter, ty då beaktades totaltrafiken för flera kanaler medan trafiken nu beaktas för varje sluss skilt för sig. För Saima kanal har tidigare alla 8 slussars medeltal beaktats, år 1970 Mälkiä och Pälli slussar och fr.o.m. år 1971 i tabellen nämnda 4 slussar och för godsmängdens del ett och ett som representerar kanalen i sin helhet — <sup>2)</sup> Arrendeområdet första sluss. Slussningsmängderna vid de övriga slussarna (4) på arrendeområdet är ungefär lika med Pälli slussningsmängder, varför de inte presenteras i denna statistik — <sup>3)</sup> självbetjäningsskanal från år 1975.

<sup>1)</sup> The traffic figures for 1970 are not comparable with those given for earlier years because previously the total traffic for several canals was considered while now the traffic is considered for each lock separately. For the Saimaa Canal the average of all eight locks was previously considered, in 1970 Mälkiä and Pälli locks, from 1971 the 4 locks mentioned in the table and for the amount of goods transported a figure representing the lock as a whole — <sup>2)</sup> The first lock of the leased area. The traffic figures of the other locks of the area are about the same as Pälli and therefore they are not presented here — <sup>3)</sup> From 1975 self-service canal.

Lähde — Källa — Source: SVT XIX, XXXVI; Tie- ja vesirakennushallitus — FOS XIX, XXXVI; Väg- och vattenbyggnadstyrelsen — OSF XIX, XXXVI; Board of Public Roads and Waterways

**208. Posti- ja lennätinlaitos vuosina 1938—1976 — Post- och telegrafverket åren 1938—1976**  
*Post and Telegraph Office*

| Vuonna<br>År | Toimipaikat — Anstalter — Offices |  |   |  |  |                                       | Henkilökunta<br>Personal<br>Personnel | Tulot — Inkomster — Revenues  |   |                            |                                  | Menot<br>Utgifter<br>Expenditure | Säästö tai<br>rappo (—)<br>Behållning eller<br>först (—) | Gain or loss (—) |
|--------------|-----------------------------------|--|---|--|--|---------------------------------------|---------------------------------------|---|---|----------------------------|----------------------------------|----------------------------------|--|------------------|
|              | Kaikkiaan<br>Inalles<br>Total     | Yhdistetyt toimi-<br>paikat<br>Förenade anstalter<br>Joint offices | Postitoimipaikat<br>Postanstalter<br>Post offices | Lennätintoi-<br>mipaikat<br>Telegrafanstalter<br>Telegraph offices | Puhelintoi-<br>mipaikat<br>Telefonanstalter<br>Telephone offices | Henkilökunta<br>Personal<br>Personnel |                                       | Postitoimen<br>liikennetulo<br>Inkomster av<br>posttrafiken<br>Postal revenue | Teletoimen<br>liikennetulo<br>Inkomster av<br>televerksamhet<br>Revenue from<br>teletraffic | Yhteensä<br>Summa<br>Total | Menot<br>Utgifter<br>Expenditure |                                  |  |                  |
|              | 1 000 000 mk                      |  |   |  |  |                                       |                                       |   |   |                            |                                  |                                  |  |                  |
| 1938..       | 4 240                             | ..   | 3 532   | 119  | 645  | 13 148                                | 2.0                                   | 1.0   | 3.0   | 2.4                        | 0.6                              |                                  |  |                  |
| 1945..       | 4 400                             | ..   | 3 398   | 307  | 936  | 18 590                                | 10.3                                  | 5.8   | 16.1  | 11.8                       | 4.3                              |                                  |  |                  |
| 1950..       | 5 115                             | ..   | 4 033   | 474  | 1 285  | 22 424                                | 35.9                                  | 21.3  | 57.2  | 57.5                       | -0.3                             |                                  |  |                  |
| 1955..       | 6 050                             | 578  | 3 672   | 1  | 1 799  | 25 774                                | 68.1                                  | 40.9  | 108.9   | 104.7                      | 4.2                              |                                  |  |                  |
| 1960..       | 6 929                             | 674  | 3 831   | 1  | 2 423  | 31 956                                | 117.7                                 | 82.1  | 199.8   | 183.7                      | 16.0                             |                                  |  |                  |
| 1965..       | 7 813                             | 769  | 3 893   | —  | 3 151  | 37 517                                | 198.1                                 | 152.6   | 350.7   | 332.2                      | 18.5                             |                                  |  |                  |
| 1968..       | 8 082                             | 816  | 3 955   | —  | 3 311  | 39 338                                | 249.8                                 | 242.2   | 491.9   | 482.3                      | 9.7                              |                                  |  |                  |
| 1969..       | 8 114                             | 828  | 3 941   | —  | 3 345  | 40 224                                | 263.6                                 | 275.2   | 538.8   | 523.4                      | 15.4                             |                                  |  |                  |
| 1970..       | 8 123                             | 839  | 3 897   | —  | 3 387  | 41 569                                | 335.2                                 | 324.5   | 659.7   | 585.2                      | 74.6                             |                                  |  |                  |
| 1971..       | 8 015                             | 850  | 3 820   | —  | 3 345  | 42 797                                | 352.2                                 | 362.6   | 714.9   | 682.0                      | 32.9                             |                                  |  |                  |
| 1972..       | 7 901                             | 865  | 3 713   | —  | 3 323  | 43 890                                | 385.1                                 | 410.3   | 795.4   | 891.9                      | -96.5                            |                                  |  |                  |
| 1973..       | 7 669                             | 877  | 3 590   | —  | 3 202  | 44 962                                | 469.5                                 | 489.3   | 958.8   | 1 058.8                    | -100.1                           |                                  |  |                  |
| 1974..       | 7 415                             | 884  | 3 520   | —  | 3 011  | 45 227                                | 584.5                                 | 610.3   | 1 194.7   | 1 329.3                    | -134.6                           |                                  |  |                  |
| 1975..       | 7 146                             | 894  | 3 340   | —  | 2 912  | 46 156                                | 734.2                                 | 775.9   | 1 510.1   | 1 720.9                    | -210.8                           |                                  |  |                  |
| 1976..       | 7 031                             | 911  | 3 288   | —  | 2 832  | 46 364                                | 1 025.6                               | 1 125.0   | 2 150.6   | 2 117.0                    | 33.6                             |                                  |  |                  |

**209. Koti- ja ulkomaiset postilähetykset ja niiden arvomäärät vuosina 1938—1976**  
**In- och utrikes postförsändelser samt deras värdebelopp åren 1938—1976**  
*Number and value of inland and foreign consignments*

| Vuonna — År — Year | Lähetysten luku — Antal försändelser — Number of consignments  |  |                                 |                                       |        |                            |  | Lähetysten arvo<br>Försändelsernas värde<br>Value of consignments                                   |  |  |                            |          |  |
|--------------------|--|--|---------------------------------|---------------------------------------|--------|----------------------------|--|---|--|--|----------------------------|----------|--|
|                    | Kotimaisia<br>Inrikes<br>Inland                                |  | Ulkomaisia — Utrikes — Foreign  |                                       |        |                            |  | Virkaliähet. ilmoitettu arvo<br>Tjänsteförsänd. angivna värde<br>Declared value of official matters | Maksullista<br>Portopliktiga<br>Prepaid                                      |  |                            |          |  |
|                    | Postilähetys-<br>sä<br>Postförsändelser<br>Postal consignments | Sanomalehtiä<br>Tidningar<br>Newspapers and<br>periodicals | Tulleita<br>Ankomna<br>Received | Lähetettyjä<br>Avgångna<br>Dispatched |        | Yhteensä<br>Summa<br>Total | Kirjailden vakuu-<br>tettu arvo<br>Assuransbelopp & brev<br>Insured value of letters |   | Paketien ilmoit. arvo<br>Paketens angivna värde<br>Declared value of parcels | Postilennakko- ja<br>-osittomäärät<br>Postförsäktets- och<br>-avvisningsbelopp<br>Postal orders and C.O.D. | Yhteensä<br>Summa<br>Total |          |  |
|                    | 1 000  |  |                                 |                                       |        |                            |  | 1 000 000 mk  |  |  |                            |          |  |
| 1938               | 97 831   | 292 478  | 12 993                          | 2 090                                 | 7 445  | 674                        | 413 511  | 6 161.4   | 4.4  | 1.2  | 8.9                        | 75.9     |  |
| 1945               | 168 750  | 405 162  | 6 944                           | 8 233                                 | 4 340  | 357                        | 593 786  | 1 480.5   | 13.8   | 12.9   | 50.9                       | 1 558.1  |  |
| 1950               | 143 333  | 488 147  | 16 105                          | 7 467                                 | 9 151  | 288                        | 664 491  | 3 933.1   | 15.2   | 8.8  | 156.2                      | 4 113.2  |  |
| 1955               | 207 168  | 620 163  | 27 211                          | 13 356                                | 11 299 | 318                        | 879 515  | 6 264.1   | 7.8  | 8.6  | 222.2                      | 6 502.7  |  |
| 1960               | 291 763  | 609 138  | 30 110                          | 11 809                                | 16 632 | 465                        | 959 917  | 10 304.0  | 10.2   | 11.0   | 263.5                      | 10 588.6 |  |
| 1965               | 402 244  | 658 135  | 43 370                          | 9 889                                 | 25 562 | 519                        | 1 139 719  | 16 401.2  | 42.5   | 10.9   | 260.0                      | 16 714.6 |  |
| 1968               | 533 116  | 709 781  | 58 611                          | 7 602                                 | 26 967 | 470                        | 1 336 546  | 20 570.3  | 32.5   | 13.9   | 258.8                      | 20 875.5 |  |
| 1969               | 551 197  | 683 091  | 57 241                          | 7 132                                 | 32 054 | 476                        | 1 331 191  | 21 723.2  | 53.2   | 16.7   | 260.2                      | 22 053.2 |  |
| 1970               | 603 359  | 703 851  | 56 142                          | 7 063                                 | 31 884 | 523                        | 1 402 822  | 21 647.2  | 47.5   | 16.0   | 269.8                      | 21 980.5 |  |
| 1971               | 635 900  | 763 375  | 50 436                          | 6 630                                 | 32 785 | 521                        | 1 489 647  | 20 630.3  | 43.3   | 17.3   | 271.2                      | 20 962.1 |  |
| 1972               | 689 999  | 758 066  | 50 297                          | 6 298                                 | 42 407 | 526                        | 1 547 594  | 20 869.7  | 56.5   | 16.8   | 282.9                      | 21 225.9 |  |
| 1973               | 701 279  | 824 400  | 56 715                          | 5 890                                 | 44 049 | 530                        | 1 632 863  | 25 209.7  | 59.5   | 24.1   | 342.9                      | 25 636.2 |  |
| 1974               | 644 515  | 836 086  | 52 697                          | 5 696                                 | 40 545 | 636                        | 1 580 176  | 30 017.7  | 47.0   | 32.4   | 320.1                      | 30 417.2 |  |
| 1975               | 643 004  | 839 337  | 60 763                          | ..                                    | 36 471 | ..                         | 1 479 574  | 35 842.1  | 66.8   | 31.1   | 341.2                      | 36 281.2 |  |
| 1976               | 637 883  | 881 516  | 56 060                          | ..                                    | 31 571 | ..                         | 1 607 030  | 38 096.0  | 78.5   | 30.0   | 361.0                      | 38 565.5 |  |

Lähde — Källa — Source: SVT XIII, XXXVI; Posti- ja lennätinhallitus — FOS XIII, XXXVI; Post- och telegrafstyrelsen — OSF XIII, XXXVI; Administration of Posts and Telegraphy

210. Maksunalaist ja virkapostilähetyst vuosina 1938—1976  
Portopliktiga och tjänsteförsändelser åren 1938—1976 — Prepaid and official postal matters

| Vuonna — År — Year | Virjalähetystä<br>Tjänsteförsändelser<br>Official matters |                              |                            | Maksunalaista lähetystä<br>Portopliktiga försändelser<br>Prepaid articles |   |                      |   |                      |  |                      |  |   |           | Yhteensä lähetystä<br>Summa försändelser<br>Total number of consignments |                            |
|--------------------|---|------------------------------|----------------------------|---|---|----------------------|---|----------------------|--|----------------------|--|---|-----------|--|----------------------------|
|                    | Kirjälähetystä<br>Brevförsändelser<br>Letters             | Paketteja — Paket<br>Parcels | Yhteensä<br>Summa<br>Total | Tavallisia<br>Vanliga<br>Ordinary   |   |                      |   |                      | Kirjattuja<br>Rekommenderade<br>Registered |                      | Vakuutett.<br>Assurerade<br>Insured                |   |           |  | Yhteensä<br>Summa<br>Total |
|                    |   |                              |                            | Kirjeltä ja postikortteja<br>Brev och postkort<br>Letters and postcards   | Ristiseltä ja pikupaketeista<br>Korsband och småpaket<br>Printed matter | Paketteja<br>Parcels | Kirjälähetystä<br>Brevförsändelser<br>Letters | Paketteja<br>Parcels | Kirjeltä<br>Brev — Letters                 | Paketteja<br>Parcels | Postiosoituksia<br>Postansyningar<br>Postal orders | Sanomalehtiä<br>Tidningar<br>Newspapers and periodicals |           |  |                            |
| 1 000              |   |                              |                            |   |   |                      |   |                      |  |                      |  |   |           |  |                            |
| 1938               | 14 805  | 313                          | 15 118                     | 70 380  | 24 041  | 2 343                | 3 242   | 100                  | 97   | 21                   | 2 927  | 295 242   | 398 393   | 413 511  |                            |
| 1945               | 35 499  | 696                          | 36 195                     | 104 227   | 20 771  | 7 679                | 4 229   | 3 101                | 104  | 101                  | 3 627  | 413 752   | 557 591   | 593 786  |                            |
| 1960               | 44 279  | 780                          | 45 059                     | 160 791   | 115 271   | 9 990                | 3 751   | 935                  | 20   | 28                   | 2 660  | 621 412   | 914 858   | 959 917  |                            |
| 1970               | 53 092  | 885                          | 53 977                     | 309 796   | 304 847   | 14 170               | 5 417   | 874                  | 11   | 30                   | 2 264  | 711 437   | 1 348 846 | 1 402 822  |                            |
| 1975               | 66 124  | 744                          | 66 868                     | 343 295   | 306 710   | 15 299               | 5 687   | 742                  | 13   | 36                   | 1 588  | 839 337   | 1 412 707 | 1 479 575  |                            |
| 1976               | 59 355  | 775                          | 60 131                     | 341 294   | 301 937   | 14 782               | 5 151   | 689                  | 15   | 35                   | 1 480  | 881 516   | 1 546 900 | 1 607 030  |                            |

211. Posti- ja lennätinlaitoksen kotimainen lennätin- ja telexverkko vuosina 1960—1976  
Post- och telegrafverkets inrikes telegraf- och telexnät åren 1960—1976  
Inland telegraph and telex networks of the Post and Telegraph Office

| Vuonna — År — Year | Telexkeskusten<br>Telexcentralernas<br>Telex exchanges |  | Kaukokirjoittimia<br>Fjärrskrivmaskiner<br>Teleprinters                                    |   |                   |  |   | Johtoverkko<br>Ledningsnät<br>Line networks |                                |                                       |                                |                                |                              |
|--------------------|--|--|--|---|-------------------|--|---|---|--------------------------------|---------------------------------------|--------------------------------|--------------------------------|------------------------------|
|                    | luku<br>antal<br>number                                | rakenn. numerokapasiteetti<br>inbygga numerkapacitet<br>number capacity built in | Telexkeskuksiin liitettyjä<br>Till telexcentraler anslutna<br>Connected to telex exchanges |   |                   |  |   | Kotimaan<br>kanavat<br>Inrikeskanaler       |                                | Ulkomaan<br>kanavat<br>Utrikeskanaler |                                | Kanava-<br>km<br>Kanal-<br>kms |                              |
|                    |  |  | telexilajien<br>hos telexbonneter<br>in the use of telex<br>subscribers                    | lenn.toimipaikk.<br>hos telegrafanstalter<br>in the use of<br>telegraph offices | Yhteensä<br>Total | Lävisytskaukirjoitt.<br>Fjärrskrivmaskiner för<br>hållbandsretering<br>Teleprinter with reperforator | Kiinteillä johdoilla<br>asiakkaiden käytössä<br>Med fasta ledningar<br>i bruk hos kunder<br>With fixed lines in the use<br>of clients | Kaikkiaan<br>Inalles<br>Total               | Rakennettu<br>Inbyggt<br>Built | Käytössä<br>i bruk<br>In use          | Rakennettu<br>Inbyggt<br>Built |                                | Käytössä<br>i bruk<br>In use |
|                    | kpl  | — st   | — nbr  |   |                   |  |   |   |                                |                                       |                                |                                |                              |
| 1960               | 15   | 1 160  | 575  | 123   | 698               | ..   | ..  | 21  | 719                            | ..                                    | ..                             | ..                             | ..                           |
| 1970               | 36   | 3 926  | 2 736  | 279   | 3 015             | ..   | ..  | 159   | 3 174                          | ..                                    | ..                             | ..                             | ..                           |
| 1974               | 44   | 5 996  | 4 319  | 367   | 4 686             | ..   | ..  | 243   | 4 929                          | 1 753                                 | 1 259                          | 730                            | 582                          |
| 1975               | 44   | 7 114  | 4 906  | 380   | 5 286             | 83   | ..  | 257   | 5 626                          | 1 903                                 | 1 396                          | 815                            | 675                          |
| 1976               | 44   | 7 722  | 5 175  | 426   | 5 601             | 108  | ..  | 270   | 5 979                          | 2 140                                 | 1 573                          | 917                            | 741                          |

212. Lennätin ja telex vuosina 1960—1976 — Telegraf och telex åren 1960—1976 — Telegraph and telex

| Vuonna — År — Year | Lennätintoi-<br>mipaikkoja<br>Telegrafanstalter<br>Telegraph offices                  |  |                            | Sähkösanomaliikenne<br>Telegramtrafiken<br>Telegram traffic |                                       |                            |   | Telexliikenne<br>Telextrafiken<br>Telex traffic |                                       |                                     |                                       |
|--------------------|---|--|----------------------------|---|---------------------------------------|----------------------------|---|---|---------------------------------------|-------------------------------------|---------------------------------------|
|                    | Posti- ja lennätinlaitoksen<br>Post- och telegrafverkets<br>Post and Telegraph Office | Valtionrautateiden *)<br>Statsjärnvägarnas *)<br>State Railways *) | Yhteensä<br>Summa<br>Total | Kotimaisia<br>Inländska<br>Inland                           | Ulkomaille<br>Till utlandet<br>Abroad | Yhteensä<br>Summa<br>Total | Kauttakulkevia<br>Transiterade<br>Transit | Automaattinen<br>Automatisk — Automatic         |                                       | Käsivälitteinen<br>Manuell — Manual |                                       |
|                    |   |  |                            |   |                                       |                            |   | Kotimaisia<br>Inländska<br>Inland               | Ulkomaille<br>Till utlandet<br>Abroad | Kotimaisia<br>Inländska<br>Inland   | Ulkomaille<br>Till utlandet<br>Abroad |
|                    |   |  |                            |   |                                       |                            |   |   |                                       |                                     |                                       |
| 1960               | 674   | 162  | 840                        | 675   | 475                                   | 1 150                      | 218                                       | 3 108   | 5 823                                 | 136                                 | 563                                   |
| 1970               | 837   | 56   | 893                        | 729   | 354                                   | 1 083                      | 99  | 23 873  | 58 118                                | 121                                 | 436                                   |
| 1974               | 877   | 10   | 887                        | 688   | 252                                   | 940                        | 15  | 40 412  | 90 309                                | 110                                 | 397                                   |
| 1975               | 888   | 8  | 896                        | 697   | 215                                   | 912                        | 14  | 40 677  | 94 026                                | 125                                 | 456                                   |
| 1976               | 906   | 6  | 912                        | 667   | 187                                   | 854                        | 13  | 57 297  | 98 646                                | 147                                 | 534                                   |

\*) MI. fonoposti — Inkl. fonopost — Incl. phonopost.  
 \*) Avoimna yleisöä varten — Öppna för allmänheten — Open to the public.  
 Lähde — Källa — Source: SVT XIII, XXXVI; Posti- ja lennätinhallitus — FOS XIII, XXXVI; Post- och telegrafstyrelsen — OSF XIII, XXXVI; Administration of Posts and Telegraphy

213. Paikallisverkot: puhelinkeskukset ja -liittymät sekä puhelimet vuosina 1960—1976  
Lokalnäten: telefoncentraler och -anslutningar samt telefoner åren 1960—1976  
Local networks: telephone exchanges, telephone connections and telephones

| Vuonna — År — Year | Keskuksien — Centralernas<br>Exchanges    |   |                                       |                            |   | Keskuksiin liitetyt — Till centraler anslutna<br>Connected to exchanges |   |  |                            |   |   |   |  |
|--------------------|---|---|---------------------------------------|----------------------------|---|---|---|--|----------------------------|---|---|---|--|
|                    | luku — antal — number                     |   |                                       |                            |   | pääliittymät<br>huvudanslutningar<br>main connections                   | puhelimit — telefoner — telephones                |  |                            |   | Keskuslajit<br>Centralens art<br>Classified exchanges   |   |  |
|                    | Automaattisia<br>Automatiska<br>Automatic | Puoliautomaattisia<br>Halvautomatiska<br>Semi-automatic | Käsivälitteisiä<br>Manuella<br>Manual | Yhteensä<br>Summa<br>Total | rakennettu numerokapasiteetti<br>inbyggd numerkapacitet<br>number capacity built in |   | Pääpuhelimet<br>Huvudtelefoner<br>Main telephones | Rinnakkais- ja sivupuhel.<br>Parallell- och bitelefoner<br>Sets on parallel and<br>extension lines | Yhteensä<br>Summa<br>Total | Automaattiset<br>Automatiska<br>Automatic | Puoliautomaattiset<br>Halvautomatiska<br>Semi-automatic | Käsikeskukset<br>Manuella<br>Manual exchanges |  |
|                    | Luku — Antal — Number                     |   |                                       |                            |   |   |   |  |                            |   |   |   |  |

Posti- ja lennätinlaitos — Post- och telegrafverket — Post and Telegraph Office

|      |       |     |       |       |         |    |         |         |         |         |       |         |
|------|-------|-----|-------|-------|---------|----|---------|---------|---------|---------|-------|---------|
| 1960 | 342   | 160 | 1 032 | 1 534 | 94 162  | 1) | 94 162  | 24 304  | 118 466 | 55 695  | 1 898 | 60 873  |
| 1965 | 590   | 252 | 1 192 | 2 034 | 185 325 |    | 146 451 | 40 688  | 182 255 | 94 049  | 3 313 | 84 893  |
| 1970 | 939   | 379 | 989   | 2 307 | 263 697 |    | 216 728 | 57 720  | 208 901 | 162 874 | 5 974 | 97 773  |
| 1971 | 1 058 | 359 | 919   | 2 336 | 283 823 |    | 240 236 | 61 530  | 293 093 | 185 369 | 5 891 | 101 833 |
| 1972 | 1 185 | 339 | 854   | 2 378 | 315 510 |    | 271 913 | 66 922  | 329 192 | 217 101 | 5 809 | 106 282 |
| 1973 | 1 374 | 270 | 755   | 2 399 | 347 669 |    | 295 983 | 285 243 | 357 177 | 249 535 | 4 637 | 103 005 |
| 1974 | 1 581 | 195 | 641   | 2 417 | 395 155 |    | 333 317 | 321 191 | 402 102 | 295 338 | 3 381 | 103 383 |
| 1975 | 1 769 | 138 | 515   | 2 422 | 461 582 |    | 370 012 | 356 217 | 448 033 | 352 984 | 2 404 | 92 645  |
| 1976 | 1 982 | 70  | 380   | 2 432 | 513 059 |    | 405 078 | 387 635 | 489 605 | 405 152 | 1 141 | 83 312  |

Toimiluvanalaistet puhelinlaitokset — Telefonrättningar med koncession — Concessionary telephone companies

|      |       |    |     |       |           |    |           |         |         |           |       |        |
|------|-------|----|-----|-------|-----------|----|-----------|---------|---------|-----------|-------|--------|
| 1960 | 863   | 64 | 702 | 1 629 | 337 625   | 1) | 337 625   | 150 187 | 487 812 | 436 257   | 1 067 | 50 488 |
| 1965 | 1 458 | 28 | 79  | 1 565 | 540 505   |    | 460 831   | 424 220 | 229 207 | 653 427   | 678   | 8 512  |
| 1970 | 1 598 | 4  | 4   | 1 606 | 747 671   |    | 645 714   | 589 018 | 325 146 | 914 164   | 26    | 159    |
| 1971 | 1 612 | 4  | 4   | 1 620 | 802 505   |    | 707 463   | 645 988 | 350 511 | 996 499   | 27    | 163    |
| 1972 | 1 618 | 4  | 3   | 1 625 | 880 563   |    | 770 116   | 701 046 | 381 829 | 1 082 875 | 28    | 159    |
| 1973 | 1 651 | 2  | 2   | 1 655 | 964 435   |    | 835 942   | 760 900 | 417 329 | 1 178 229 | 15    | 67     |
| 1974 | 1 658 | 2  | 2   | 1 662 | 1 069 222 |    | 907 866   | 823 510 | 453 261 | 1 276 771 | 19    | 66     |
| 1975 | 1 666 | 2  | 2   | 1 670 | 1 161 935 |    | 982 917   | 892 662 | 493 298 | 1 385 960 | 19    | 73     |
| 1976 | 1 684 | —  | —   | 1 684 | 1 241 540 |    | 1 025 078 | 927 226 | 518 852 | 1 446 078 | —     | —      |

214. Tilaaajavaltainen kotimainen kaukpuhelinverkko vuosina 1960—1976  
Fjärrtelefonnätet med abonnentval inom landet åren 1960—1976  
Automatic inland trunk telephone networks

| Vuonna — År — Year | Autom. kaukokeskusten<br>Automatfjärcentralernas<br>Automatic trunk exchanges |  |  | Tilaaajavaltaisesti liikennöi kaukpuhelinverkkoon<br>Anslutningar till fjärrtelefonnätet i trafik med abonnentval<br>In automatic trunk telephone network service |  |  |                                      |  |                   |
|--------------------|---|--|--|---|--|--|--------------------------------------|--|-------------------|
|                    | luku<br>antal<br>number   | rakennetut kauko-<br>johtoliittymät<br>inbyggda fjärrled-<br>ningsanslutningar<br>trunk line connec-<br>tions built in | paikalliskeskusia<br>lokalcentraler<br>local exchanges | % koko maan paik-<br>alliskeskusia<br>% av lokalcentralerna<br>i hela landet<br>% of the local<br>exchanges in the whole<br>country                               | puhelinliittymiä<br>telefonan-<br>slutningar<br>telephone<br>connections | % koko maan<br>puhelinliittymistä<br>% av telefon-<br>anslutningarna<br>i hela landet<br>% of the telephone<br>connections in<br>the whole country | puhelimia<br>telefoner<br>telephones | % koko maan<br>puhelimista<br>% av telefonerna<br>i hela landet<br>% of the telephones<br>in the whole country |                   |
|                    |   |  |  |   |  |  |                                      |  | kpl — st — number |
| 1960               | 8   | 2 724  | 343  | 10.9  | 188 904  | 44.1   | 284 274                              | 46.9   |                   |
| 1965               | 33  | 5 204  | 1 131  | 31.4  | 396 724  | 65.3   | 563 511                              | 67.4   |                   |
| 1970               | 48  | 16 000   | 1 774  | 45.3  | 681 465  | 79.0   | 955 453                              | 80.9   |                   |
| 1971               | 49  | 18 810   | 1 838  | 46.5  | 752 871  | 79.4   | 1 046 692                            | 81.2   |                   |
| 1972               | 52  | 19 880   | 1 949  | 48.7  | 844 971  | 81.1   | 1 171 571                            | 83.0   |                   |
| 1973               | 56  | 24 247   | 2 084  | 51.4  | 927 625  | 82.0   | 1 285 896                            | 83.7   |                   |
| 1974               | 66  | 35 500   | 2 382  | 58.4  | 1 076 379  | 86.7   | 1 485 199                            | 88.5   |                   |
| 1975               | 70  | 38 780   | 2 608  | 63.7  | 1 214 348  | 89.8   | 1 676 193                            | 91.4   |                   |
| 1976               | 72  | 46 059   | 2 786  | 67.7  | 1 301 573  | 91.0   | 1 789 635                            | 92.5   |                   |

1) Ml. tilaaajavaltainen keskusjohto — Inkl. abonnentväljarnas centralledningar — Incl. the exchange lines of P.B.X.

Lähde — Källa — Source: SVT XIII, XXXVI; Posti- ja lennätinhallitus — FOS XIII, XXXVI; Post- och telegrafstyrelsen — OSF XIII, XXXVI; Administration of Posts and Telegraphy

215. Käytössä olevat posti- ja lennätinlaitoksen kotimaiset kauko- ja verkkoryhmäjohtdot vuosina 1960—1976  
 Post- och telegrafverkets verksamma fjärr- och nätgruppsledningar inom landet åren 1960—1976  
 Inland trunk and netgroup lines in use of the Post and Telegraph Office

| Vuonna — År — Year | Äänitaajuiset johdot<br>Talfrekventa ledningar<br>Voice frequency lines |                                    |  |                                    | Kantaaaltojohdot (-kanavat)<br>Bärvägsledningar (-kanaler)<br>Carrier-wave lines (channels) |   |   |   | Kaikkiaan<br>Summa<br>Total |                            |
|--------------------|---|------------------------------------|--|------------------------------------|---|---|---|---|-----------------------------|----------------------------|
|                    | avojohtoissa<br>i luftledningar<br>in open-wire lines                   |                                    | kaapeleissa <sup>1)</sup><br>i kablar <sup>1)</sup><br>in cables <sup>1)</sup> |                                    | Yhteensä<br>Summa<br>Total  |   | koaksiaaliputkissa<br>i koaxialrör<br>in coaxial tubes  |   |                             |                            |
|                    | kanta-<br>stam-<br>basic  | keino-<br>konstgjord<br>artificial | kanta-<br>stam-<br>basic   | keino-<br>konstgjord<br>artificial | koaksiaaliputkissa<br>i koaxialrör<br>in coaxial tubes                                      | yksinomaan symmetri-<br>sissä kaapelinelikiert-<br>enbart i de symmet-<br>riska kablarernas fyr-<br>skruvar <sup>1)</sup> — <sup>2)</sup> ) | Yksinomaan tai<br>osittain avojohdoissa<br>enbart eller delvis<br>i luftledningar<br>only or partly in<br>open-wire lines | radiolinkeissä<br>i radiolänkar<br>in radio links |                             | Yhteensä<br>Summa<br>Total |
|                    | johdotkm — ledningskm — line-kms  |                                    |  |                                    |   |   |   |   |                             |                            |
| 1960               | 131 646   | 49 857                             | 28 306   | 6 333                              | 216 142   | ..  | ..  | 196 814   | 324                         | ..                         |
| 1965               | 136 284   | 32 484                             | 39 019   | 4 013                              | 211 800   | 364 200   | 108 100   | 357 340   | 27 274                      | 856 914                    |
| 1970               | 117 567   | 17 177                             | 67 001   | 2 903                              | 204 648   | 1 395 728   | 192 561   | 391 784   | 246 579                     | 2 226 652                  |
| 1972               | 104 172   | 16 918                             | 80 007   | 3 608                              | 204 705   | 1 802 118   | 98 460  | 368 500   | 440 090                     | 2 709 168                  |
| 1973               | 98 363  | 15 122                             | 72 200   | 3 656                              | 189 341   | 1 994 376   | 102 188   | 309 320   | 1 011 604                   | 3 417 488                  |
| 1974               | 88 940  | 14 463                             | 87 411   | 4 651                              | 195 465   | 2 355 810   | 133 024   | 307 919   | 1 965 296                   | 4 762 049                  |
| 1975               | 81 849  | 14 318                             | 102 466  | 4 808                              | 203 441   | 2 642 678   | 110 507   | 252 984   | 2 891 345                   | 5 897 514                  |
| 1976               | 63 375  | 14 638                             | 115 672  | 5 585                              | 199 270   | 3 222 895   | 134 389   | 232 560   | 3 716 472                   | 7 306 316                  |

<sup>1)</sup> Ml. koaksiaalikaapeleiden nelikierteet — <sup>2)</sup> Inkl. koaxialkablarernas fyrskrubar.

<sup>1)</sup> Incl. the quads of coaxial cables — <sup>2)</sup> Only in quads of symmetric cables.

216. Puhelinliikenne vuosina 1960—1976 — Telefontrafiken åren 1960—1976 — Telephone services

| Vuonna — År — Year | Posti- ja lennätinlaitos<br>Post- och telegrafverket<br>Post and Telegraph Office                            |        |  |  |   |                         | Toimiluvanalaiset<br>puhelinlaitokset<br>Telefoninrättningar<br>med koncession — <sup>1)</sup> |   |                         |                                     |                                     |  |   |
|--------------------|--|--------|--|--|---|-------------------------|--|---|-------------------------|-------------------------------------|-------------------------------------|--|---|
|                    | Kotimaisia puhelujä — Inländska samtal — Inland calls  |        |  |  |   |                         | Puhelujä ulkomaille<br>Samtal till utlandet<br>Calls abroad                                    |   |                         |                                     |                                     |  |   |
|                    | Verkkoryhmän sisäiset<br>Nätgruppens interna<br>Netgroup   |        |  | Kaukopuhelut<br>Fjärrsamtal<br>Trunk calls |   |                         | Käsivälitteinen<br>Manuell<br>Manual   |   | Autom.                  |                                     |                                     |  |   |
|                    | Keskusten väliset<br>ja paikallispuhelin-<br>samtal mellan<br>centraler och lokala<br>samtal — <sup>4)</sup> |        | Keskusten välisiä<br>3 min. jaksoja<br>3 min. perioder vid<br>samtal mellan<br>centraler — <sup>4)</sup> |  | Maksusyk. & 20 p<br>Taxemp. & 20 p<br>Counting impulses<br>& 20 pennies | Luku<br>Antal<br>Number | 3 min. jaksoja<br>3 min. perioder<br>3 min. periods  | Maksusyk. & 20 p<br>Taxemp. & 20 p<br>Counting impulses<br>& 20 pennies | Luku<br>Antal<br>Number | minuuteissa<br>i minuter<br>minutes | minuuteissa<br>i minuter<br>minutes | Keskusten väliset<br>ja paikallispuhelin-<br>samtal mellan<br>centraler och<br>lokala samtal — <sup>4)</sup> | Maksusyk. & 20 p<br>Taxemp. & 20 p<br>Counting impulses<br>& 20 pennies |
| 1 000              |  |        |  |  |   |                         |  |   |                         |                                     |                                     |  |   |
| 1960               | 65 128   | 24 246 | <sup>4)</sup> 16 188   | 29 681                                     | 59 360  | 35 344                  | 769  | 5 016   | —                       | —                                   | —                                   | 58 212   | 117 603   |
| 1965               | 87 503   | 31 689 | <sup>5)</sup> 41 341   | 30 097                                     | 60 903  | 713 768                 | 626  | 4 642   | —                       | —                                   | —                                   | 9 122  | 235 413   |
| 1970               | 94 475   | 36 501 | 68 378   | 29 494                                     | 61 791  | 220 490                 | 1 630  | 12 058  | —                       | —                                   | —                                   | 98   | 443 559   |
| 1972               | 97 354   | 37 526 | 85 883   | 31 094                                     | 68 421  | 942 945                 | 2 164  | 16 098  | —                       | —                                   | —                                   | 97   | 531 544   |
| 1973               | 100 813  | 38 587 | 107 026  | 30 591                                     | 67 616  | 1 211 778               | 2 370  | 17 685  | —                       | —                                   | —                                   | 36   | 642 201   |
| 1974               | 101 298  | 38 784 | 158 239  | 27 058                                     | 60 992  | 1 602 861               | 2 351  | 17 705  | 3 944                   | —                                   | —                                   | 38   | 825 695   |
| 1975               | 93 870   | 36 843 | 236 456  | 20 339                                     | 44 527  | 2 239 068               | 1 610  | 11 543  | 18 592                  | —                                   | —                                   | 42   | 1 124 766   |
| 1976               | 80 252   | 31 724 | 384 627  | 15 836                                     | 34 206  | 3 260 890               | 1 240  | 8 979   | 25 787                  | —                                   | —                                   | 18   | 1 594 477   |

<sup>4)</sup> Sisältää Porvoon, Tammisaaren, Toijalan ja Valkeakosken automaattisen kaukoliikenteen maksusykäykset — <sup>5)</sup> Sisältää Alavuden, Haminan, Mäntsälän, Porvoon, Tammisaaren, Toijalan ja Valkeakosken automaattisen kaukoliikenteen maksusykäykset.  
<sup>4)</sup> Inkl. de automatiska taxempulserna i fjärrtrafiken från Borgå, Ekenäs, Toijala och Valkeakoski — <sup>5)</sup> Inkl. de automatiska taxempulserna i fjärrtrafiken från Alavo, Borgå, Ekenäs, Fredrikshamn, Mäntsälä, Toijala och Valkeakoski.  
<sup>1)</sup> Concessionary telephone companies — <sup>2)</sup> Calls between exchanges and local calls — <sup>3)</sup> 3 min. periods between exchanges — <sup>4)</sup> Incl. the counting impulses of the automatic trunk traffic from Porvoo, Tammisaari, Toijala and Valkeakoski netgroups — <sup>5)</sup> Incl. the counting impulses of the automatic trunk traffic from Alavus, Hamina, Mäntsälä, Porvoo, Tammisaari, Toijala and Valkeakoski netgroups.

Lähde — Källa — Source: SVT XIII, XXXVI; Posti- ja lennätinhallitus — FOS XIII, XXXVI; Post- och telegrafstyrelsen — OSF XIII, XXXVI; Administration of Posts and Telegraphy



**217. Radioliikenne vuosina 1938—1976 — Radiotrafiken åren 1938—1976**  
*Radio services*

| Vuonna<br>År<br>Year | Radioasemia — Radiostationer<br><i>Radio stations</i>        |  |   |  |                                     |  |   |  | Tutkalaitteita<br>Radar-<br>anläggningar<br><i>Radars</i>                 |                                     |   | Radiosähkö-<br>sanomia<br>Radiotelegram<br><i>Radiograms</i> |   |   |
|----------------------|--|--|---|--|-------------------------------------|--|---|--|---|-------------------------------------|---|--|---|---|
|                      | Kiinteitä asemia<br>Fasta stationer<br><i>Fixed stations</i> | Maa-asemia <sup>1)</sup><br>Landstationer <sup>1)</sup><br><i>Land stations<sup>1)</sup></i> | Liikkuvia asemia<br>Rörliga stationer<br><i>Mobile stations</i> | Radiosuun-<br>timisasemia<br>Radiopejlings-<br>stationer<br><i>Radio location<br/>stations</i> |                                     | Radio-<br>majakolta<br>Radiofyrrar<br><i>Radio<br/>beacons</i> |   | Tusentoimivia hälytyslaitteita<br>(alvoissa)<br>Automatiska alarmapparater<br>(på fartyg)<br><i>Auto-alarms (on board ships)</i> | liikkuvilla asemilla<br>på rörliga stationer<br><i>on mobile stations</i> | maalla<br>på land<br><i>on land</i> | Yleisradioasemia<br>Rundradestationer<br><i>Broadcasting<br/>stations</i> | Kiinteä liikenne<br>Fast trafik<br><i>Fixed service</i>      | Siirtävä liikenne<br>Rörlig trafik<br><i>Mobile service</i> | Radiopuheluita, 3 min. sarjoja<br>Radiotelefonansat, 3 min.<br>perioder<br><i>Radio-telephone calls,<br/>3 minute periods</i> |
|                      |  |  |   | laivoissa<br>& fartyg<br><i>maritime<br/>mobile</i>  | maalla<br>på land<br><i>on land</i> | meri-<br>för sjöfart<br><i>for mari-<br/>time service</i>      | ilmailu-<br>för luftfart<br><i>aero-<br/>nautical</i> |  |   |                                     |   |  |   |   |
| 1938..               | 6  | 6  | 312   | 193  | 3                                   | 3  | —   | —  | —   | 14                                  | 163 511   | 7 548  | 10 509  |   |
| 1945..               | 2  | 13   | 116   | 109  | 8                                   | ..   | 3   | ..   | —   | 14                                  | 10 449  | 3 124  | 5 431   |   |
| 1950..               | 3  | 15   | 381   | 239  | 10                                  | 9  | 14  | ..   | —   | 15                                  | 139 956   | 16 671   | 26 274  |   |
| 1955..               | 160  | 246  | 1 195   | 282  | 11                                  | 11   | 35  | 150  | 75  | 38                                  | 364 572   | 20 605   | 43 842  |   |
| 1959..               | 227  | 435  | 2 874   | 291  | 11                                  | 12   | 61  | 167  | 179   | 1                                   | 71 413 381  | 20 735   | 56 901  |   |
| 1960..               | 187  | 416  | 3 053   | 311  | 7                                   | 13   | 68  | 185  | 204   | 1                                   | 84 401 101  | 21 659   | 74 579  |   |
| 1961..               | 231  | 446  | 3 449   | 336  | 8                                   | 13   | 74  | 191  | 233   | 1                                   | 92 386 810  | 23 130   | 75 294  |   |
| 1962..               | 311  | 590  | 4 703   | 341  | 9                                   | 14   | 76  | 198  | 252   | 4                                   | 106 353 659   | 24 389   | 83 368  |   |
| 1963..               | 442  | 862  | 6 258   | 356  | 8                                   | 14   | 82  | 205  | 290   | 5                                   | 115 370 072   | 25 272   | 87 412  |   |
| 1964..               | 499  | 1 234  | 7 962   | 375  | 8                                   | 16   | 82  | 209  | 312   | 5                                   | 124 387 336   | 27 509   | 113 429   |   |
| 1965..               | 629  | 1 382  | 9 662   | 381  | 8                                   | 16   | 87  | 215  | 333   | 12                                  | 130 390 924   | 27 905   | *)398 441   |   |
| 1966..               | 860  | 1 622  | 11 428  | 377  | 11                                  | 16   | 121   | 226  | 341   | 12                                  | 149 398 824   | 32 780   | *)546 613   |   |
| 1967..               | 998  | 2 212  | 14 689  | 336  | 16                                  | 15   | 135   | 224  | 338   | 13                                  | 149 357 310   | 35 522   | *)588 906   |   |
| 1968..               | 1 177  | 2 549  | 17 119  | 387  | 16                                  | 15   | 139   | 215  | 389   | 16                                  | 151 308 469   | 37 905   | *)624 890   |   |
| 1969..               | 1 303  | 2 878  | 20 685  | 387  | 17                                  | 15   | 139   | 205  | 401   | 17                                  | 159 298 011   | 39 210   | *)708 305   |   |
| 1970..               | 1 439  | 3 192  | 22 268  | 382  | 17                                  | 15   | 153   | 200  | 415   | 17                                  | 159 137 527   | 40 111   | *)752 468   |   |
| 1971..               | 1 727  | 3 397  | 25 614  | 379  | 17                                  | 16   | 158   | 204  | 435   | 17                                  | 165 122 995   | 42 028   | *)782 187   |   |
| 1972..               | 2 018  | 3 815  | 28 824  | 369  | 17                                  | 16   | 160   | 214  | 448   | 18                                  | 166 26 280  | 40 721   | *)916 213   |   |
| 1973..               | 2 245  | 4 044  | 33 981  | 375  | 18                                  | 16   | 180   | 214  | 476   | 23                                  | 168 13 000  | 41 817   | *)982 817   |   |
| 1974..               | 2 321  | 5 413  | 41 325  | 355  | 18                                  | 16   | 184   | 248  | 494   | 26                                  | 177 5 800   | 40 289   | *)846 754   |   |
| 1975..               | 2 502  | 5 297  | 48 547  | 353  | 18                                  | 16   | 187   | 310  | 521   | 26                                  | 194 3 700   | 40 097   | *)778 209   |   |
| 1976..               | 2 794  | 5 486  | 59 991  | 360  | 18                                  | 16   | 187   | 459  | 578   | 26                                  | 194 4 178   | 40 937   | *)714 662   |   |

<sup>1)</sup> Kaikki rannikko-, ilmailu-, tuki- ja maa-asemat — <sup>2)</sup> Minuuttia.

<sup>1)</sup> Alla kust-, flyg-, bas- och landstationer — <sup>2)</sup> Minuter.

<sup>1)</sup> All coast, aeronautical, base and land stations — <sup>2)</sup> Minutes.

Lähde — Källa — Source: SVT XIII, XXXVI; Posti- ja lennätinhallitus — FOS XIII, XXXVI; Post- och telegrafstyrelsen — OSF XIII, XXXVI; Administration of Posts and Telegraphy

**218. Valtionvelka vuosien 1971—1976 lopussa — Statsskulden vid slutet av åren 1971—1976**  
*State debt on 31 December*

|  | Kurssinmukainen lainamäärä<br>Lånebelopp enligt kurs<br>Loan according to rate of exchange |                |                |                |                |                |
|--|--|----------------|----------------|----------------|----------------|----------------|
|  | 1971   | 1972           | 1973           | 1974           | 1975           | 1976           |
|  | 1 000 000 mk   |                |                |                |                |                |
| <i>Utkommande velka — Utländsk skuld — Foreign debt ...</i>  | 1 523.6  | 1 517.2        | 1 395.4        | 1 151.9        | 1 608.7        | 2 247.5        |
| Lainat — Lån — Loans .....   | 1 510.1  | 1 506.3        | 1 388.4        | 1 124.6        | 1 573.1        | 2 201.2        |
| Kansainvälisille rahoitus- ym. järjestöille annetut<br>velkakirjat — Åt internationella finansierings- m.fl.<br>organisationer utfärdade skuldsedlar — <i>Promissory<br/>notes executed to international financing and other<br/>organizations</i> ..... | 13.4   | 10.9           | 7.1            | 27.3           | 35.6           | 46.3           |
| Aasian Kehityspankki — Asiatiska Utvecklings-<br>banken — <i>Asian Development Bank</i> .....  | 5.2  | 3.5            | 3.6            | 3.6            | 3.6            | —              |
| YK:n kehitysapuohjelma — FN:s utvecklingshjälp-<br>program — <i>United Nations Development Assistance<br/>program</i> .....  | 7.1  | 6.3            | 2.6            | —              | —              | —              |
| Kansainvälinen Kehittämisyhteisö — Internatio-<br>nella Utvecklingsorganisationen — <i>International<br/>Development Association</i> .....   | 1.0  | 1.0            | 0.8            | 23.6           | 32.1           | 46.3           |
| <i>Kotimainen velka — Inhemsk skuld — Internal debt ..</i>   | 2 469.5  | 2 269.9        | 1 759.0        | 1 528.6        | 1 935.0        | 2 375.4        |
| Obligaatio- ja velkakirjalainat — Obligations- och<br>skuldsedellän — <i>Bond and promissory note loans ..</i>   | 2 466.8  | 2 267.1        | 1 756.4        | 1 525.7        | 1 641.9        | 2 172.0        |
| Velkasitoumukset — Skuldförbindelser — <i>Obligations</i>  | 0.4  | 0.2            | 0.2            | 0.2            | 0.1            | 0.1            |
| Erääntyneet, mutta lunastamattomat obligaatiot ym.<br>Förfallna, men icke inlösta obligationer m.m. —<br><i>Matured but still outstanding bonds, etc.</i> .....  | 2.3  | 2.5            | 2.3            | 2.6            | 3.5            | 3.2            |
| Tilapäisluotto — Tillfällig kredit — <i>Temporary credit</i>   | 0.1  | 0.1            | 0.1            | 0.1            | 289.4          | 200.1          |
| <b>Kaikkiaan valtion velka — Summa statsskuld — Total<br/>State Debt</b> .....   | <b>3 993.1</b>   | <b>3 787.2</b> | <b>3 154.5</b> | <b>2 680.4</b> | <b>3 543.7</b> | <b>4 622.9</b> |

Lähde — Källa — Source: Valtion tilinpäätös — Statsboksutlåt — *Financial Accounts of the State*
**219. Valtion tulot ja menot vuosina 1939—1976 — Statens inkomster och utgifter åren 1939—1976**  
*Revenue and expenditure of the State*

| Vuosi<br>År<br>Year | Tulot<br>Inkomster<br>Revenue | Menot<br>Utgifter<br>Expenditure | Ylijäämä (+),<br>alijäämä (—)<br>Överskott (+),<br>underskott (—)<br>Surplus (+),<br>deficit (—) | Vuosi<br>År<br>Year | Tulot<br>Inkomster<br>Revenue | Menot<br>Utgifter<br>Expenditure | Ylijäämä (+),<br>alijäämä (—)<br>Överskott (+),<br>underskott (—)<br>Surplus (+),<br>deficit (—) |
|---------------------|-------------------------------|----------------------------------|--|---------------------|-------------------------------|----------------------------------|--|
|                     | 1 000 000 mk                  |                                  |  |                     | 1 000 000 mk                  |                                  |  |
| 1939 .....          | 83.4                          | 83.6                             | — 0.2  | 1958 .....          | 3 152.0                       | 3 330.7                          | — 178.7  |
| 1940 .....          | 170.6                         | 213.1                            | — 42.5   | 1959 .....          | 3 551.2                       | 3 547.4                          | + 3.8  |
| 1941 .....          | 299.6                         | 314.2                            | — 14.6   | 1960 .....          | 3 909.4                       | 3 998.0                          | — 88.6   |
| 1942 .....          | 277.8                         | 276.8                            | + 1.0  | 1961 .....          | 4 131.2                       | 4 465.3                          | — 334.1  |
| 1943 .....          | 391.0                         | 337.6                            | + 53.4   | 1962 .....          | 4 796.2                       | 4 966.6                          | — 170.4  |
| 1944 .....          | 375.0                         | 439.0                            | — 64.0   | 1963 .....          | 4 621.2                       | 4 874.5                          | — 253.3  |
| 1945 .....          | 429.0                         | 427.5                            | + 1.5  | 1964 .....          | 5 793.0                       | 5 745.4                          | + 47.5   |
| 1946 .....          | 1 043.4                       | 1 001.1                          | + 42.3   | 1965 .....          | 6 863.2                       | 6 821.0                          | + 42.2   |
| 1947 .....          | 942.6                         | 878.1                            | + 64.5   | 1966 .....          | 7 413.1                       | 7 166.7                          | + 246.4  |
| 1948 .....          | 1 136.9                       | 1 045.9                          | + 91.0   | 1967 .....          | 7 897.1                       | 8 057.9                          | — 160.8  |
| 1949 .....          | 1 259.8                       | 1 328.3                          | — 68.5   | 1968 .....          | 9 513.0                       | 9 784.7                          | — 271.7  |
| 1950 .....          | 1 372.2                       | 1 433.4                          | — 61.2   | 1969 .....          | 10 786.1                      | 10 210.0                         | + 576.2  |
| 1951 .....          | 2 046.3                       | 2 069.9                          | — 23.6   | 1970 .....          | 11 256.2                      | 10 780.9                         | + 475.3  |
| 1952 .....          | 2 050.2                       | 2 041.8                          | + 8.4  | 1971 .....          | 12 165.6                      | 11 944.4                         | + 221.2  |
| 1953 .....          | 2 238.0                       | 2 211.7                          | + 26.3   | 1972 .....          | 14 304.7                      | 13 696.6                         | + 335.1  |
| 1954 .....          | 2 155.7                       | 2 136.6                          | + 19.1   | 1973 .....          | 16 896.1                      | 16 961.0                         | — 64.9   |
| 1955 .....          | 2 353.8                       | 2 429.9                          | — 76.1   | 1974 .....          | 20 930.7                      | 21 306.9                         | — 376.2  |
| 1956 .....          | 2 690.0                       | 2 785.7                          | — 95.7   | 1975 .....          | 25 108.0                      | 27 546.0                         | — 2 438.0  |
| 1957 .....          | 2 948.9                       | 3 006.0                          | — 57.1   | 1976 .....          | 32 131.5                      | 31 093.7                         | + 1 037.8  |

Lähde — Källa — Source: Valtion tilinpäätös — Statsboksutlåt — *Financial Accounts of the State*

220. Valtion menot pääluokittain vuosina 1975—1978  
 Statens utgifter enligt huvudtitlar åren 1975—1978  
 State expenditure by classes of expenditure and for public works

| Pääluokka<br>Huvudtitel<br>Class of expenditure   | 1975                                    | 1976          | 1977   | 1978                                     | 1977—78                        |             |  |
|---|---|---------------|--|--|--------------------------------|-------------|--|
|   | Tilinpäätös<br>Bokslut<br>Balance sheet |               | Tulo- ja menoarvio<br>Statsförslaget<br>Budget | Esitys<br>Proposition<br>Budget proposal | Muutos<br>Förändring<br>Change |             |  |
|   | 1 000 000 mk                            |               |  |  | Milj. mk                       | %           |  |
| Tasavallan Presidentti — Republikens President —<br>The President of the Republic .....                           | 3                                       | 3             | 3  | 3  | + 1                            | + 18        |  |
| Eduskunta — Riksdagen — Parliament .....  | 55                                      | 66            | 65   | 65                                       | — 0                            | — 1         |  |
| Valtioneuvosto — Statsrådet — Government .....  | 44                                      | 45            | 50   | 59                                       | + 9                            | + 17        |  |
| Ministeriöiden hallinnonalat — Ministeriernas förvaltningsområde — Administration:                                |   |               |  |  |                                |             |  |
| Ulkoasiainministeriö — Ministeriet för utrikesärenden — Ministry for Foreign Affairs .....                        | 354                                     | 384           | 397  | 476                                      | + 79                           | + 20        |  |
| Oikeusministeriö — Justitieministeriet — Ministry of Justice .....  | 313                                     | 371           | 392  | 519                                      | + 128                          | + 33        |  |
| Sisäasiainministeriö — Ministeriet för inrikesärenden — Ministry of the Interior .....                            | 2 422                                   | 2 857         | 3 333  | 3 433                                    | + 99                           | + 3         |  |
| Puolustusministeriö — Försvarsministeriet — Ministry of Defence .....   | 1 392                                   | 1 605         | 1 622  | 1 898                                    | + 276                          | + 17        |  |
| Valtiovarainministeriö — Finansministeriet — Ministry of Finance .....  | 2 616                                   | 2 820         | 3 313  | 3 900                                    | + 587                          | + 18        |  |
| Opetusministeriö — Undervisningsministeriet — Ministry of Education .....   | 4 621                                   | 5 722         | 6 130  | 7 000                                    | + 870                          | + 14        |  |
| Maa- ja metsätalousministeriö — Jord- och skogsbruksministeriet — Ministry of Agriculture and Forestry .....      | 3 345                                   | 3 705         | 3 873  | 4 044                                    | + 171                          | + 4         |  |
| Liikenneministeriö — Trafikministeriet — Ministry of Communications .....   | 3 445                                   | 4 049         | 4 072  | 4 264                                    | + 192                          | + 5         |  |
| Kauppa- ja teollisuusministeriö — Handels- och industriministeriet — Ministry of Commerce and Industry .....      | 2 194                                   | 1 973         | 1 824  | 1 907                                    | + 83                           | + 5         |  |
| Sosiaali- ja terveysministeriö — Social- och hälsovårdsministeriet — Ministry for Social Affairs and Health ..... | 5 316                                   | 6 048         | 6 616  | 8 015                                    | + 1 398                        | + 21        |  |
| Työvoimaministeriö — Arbetskraftsministeriet — Ministry of Labour .....   | 673                                     | 696           | 560  | 756                                      | + 196                          | + 35        |  |
| Valtionvelka — Statsskulden — Public debt .....   | 753                                     | 750           | 872  | 1 262                                    | + 390                          | + 45        |  |
| <b>Yhteensä — Summa — Total</b>   | <b>27 546</b>                           | <b>31 094</b> | <b>33 122</b>                                  | <b>37 601</b>                            | <b>+ 4 478</b>                 | <b>+ 14</b> |  |

Lähde — Källa — Source: Valtion tilinpäätös; Valtion tulo- ja menoarvioesitys — Statsbokslutet; Propositionen angående statsförslaget — Financial Accounts of the State; Government's budget proposal

221. Valtion alkoholitulot vuosina 1971—1976  
 Statens alkoholinkomster åren 1971—1976  
 State revenue from alcoholic beverages

| Vuosi<br>År<br>Year | Alkoholilyhtiön tulouttamat<br>Genom alkoholbolaget uppburna<br>Collected from the State Alcohol Monopoly |   |                                |                                    | Muut tuotot alkoholista<br>Övrig avkastning på alkohol<br>Other returns from alcohol |   |   | Yhteensä<br>Summa<br>Total | Alkoholi-<br>tulojen<br>osuus<br>valtion<br>tulosta, %<br>(pl. laina- ja<br>kuletuust.)<br>1) |
|---------------------|---|---|--------------------------------|------------------------------------|--|---|---|----------------------------|---|
|                     | Alkoholi-<br>vero<br>Acquis på<br>alkoholdrycker<br>Tax on alco-<br>holic beverages                       | Liiketoimintov.<br>omsättnings-<br>skatt<br>Sales tax | Yhäämä<br>överskatt<br>Surplus | Osingot<br>Dividender<br>Dividends | Tullmaksut<br>Tullavgifter<br>Customs duty   | Valmisteverot<br>Acciser<br>Excise duties | Ly-vero<br>keskioluesta<br>Omsättning-<br>skatt<br>på mellanöl<br>Sales tax on<br>medium beer |                            |   |
|                     | 1 000 000 mk  |   |                                |                                    |  |   |   |                            |   |
| 1971 ....           | 557.7   | 129.0   | 260.5                          | 0.7                                | 24.7   | 196.2                                     | 53.5  | 1 222.3                    | 10.8  |
| 1972 ....           | 639.8   | 147.9   | 271.4                          | 0.7                                | 27.5   | 229.5                                     | 62.1  | 1 378.9                    | 10.1  |
| 1973 ....           | 793.8   | 182.7   | 267.3                          | 0.7                                | 29.8   | 251.8                                     | 66.0  | 1 592.1                    | 9.7   |
| 1974 ....           | 989.5   | 222.4   | 193.4                          | 0.7                                | 33.5   | 276.9                                     | 71.0  | 1 787.4                    | 8.9   |
| 1975 ....           | 1 218.2   | 274.2   | 317.2                          | 0.7                                | 28.4   | 335.3                                     | 81.9  | 2 255.9                    | 9.2   |
| 1976 ....           | 1 355.6   | 306.1   | 347.0                          | 0.7                                | 20.5   | 397.5                                     | 88.0  | 2 515.4                    | 8.3   |

1) Alkoholinkomsternas andel av statens inkomster (exkl. lån och amorteringar), % — Share of revenue from alcohol of all State revenues (excl. borrowing and redemptions), %.

Lähde — Källa — Source: Oy Alko Ab — State Alcohol Monopoly of Finland

222. Valtion menot tehtävien mukaan vuosina 1975—1978  
Statens utgifter enligt slag av uppgifter åren 1975—1978  
State expenditure by function

| Tehtävä<br>Uppgift<br>Funktion  | 1975                                    | 1976  | 1977                                       | 1978   | 1977—78                        |
|---|---|-------|--|--|--------------------------------|
|   | Tilinpäätös<br>Bokslut<br>Balance sheet |       | Menoarvio<br>Stats-<br>förslaget<br>Budget | Esitys<br>Proposi-<br>tion<br>Budget<br>proposal | Muutos<br>Förändring<br>Change |
|   | 1 000 000 mk                            |       |  |  | %                              |
| Yleinen hallinto — Allmän förvaltning — General administration  | 1 435                                   | 1 627 | 1 752                                      | 2 058  | + 17                           |
| Ylin päätöksenteko — Högsta beslutsfattandet — Highest decision making  | 82                                      | 91    | 99   | 106  | + 7                            |
| Valtiovarainhallinto — Finansförvaltning — Fiscal administration and financial affairs  | 442                                     | 531   | 623  | 752  | + 21                           |
| Ulkoasiainhoito — Handhavande av utrikesärenden — Foreign affairs   | 242                                     | 245   | 208  | 238  | + 15                           |
| Kansainvälinen kehitysyhteistyö — Internationellt utvecklingsamarbete — International development cooperation   | 193                                     | 214   | 214  | 276  | + 29                           |
| Muu yleinen hallinto — Övrig allmän förvaltn. — Other   | 476                                     | 546   | 609  | 686  | + 13                           |
| Yleinen järjestys ja turvallisuus — Allmän ordning och säkerhet — Public order and safety   | 971                                     | 1 110 | 1 253                                      | 1 469  | + 17                           |
| Hallinto — Förvaltning — Administration   | 15                                      | 17    | 20   | 24   | + 24                           |
| Poliisitoimi — Polisväsen — Police  | 493                                     | 536   | 639  | 661  | + 4                            |
| Oikeudenkäyttö — Rättsskipning — Justice  | 99                                      | 123   | 139  | 233  | + 68                           |
| Vankeinhoito — Fångvård — Prisons   | 196                                     | 230   | 232  | 260  | + 12                           |
| Palo- ja pelastustoimi sekä väestönsuojelu — Brand- och räddningsväsen samt befolkningskydd — Fire and rescue services and protection of the population | 8                                       | 28    | 39   | 81   | +109                           |
| Rajojen vartiointi — Gränsbevakning — Frontier guard  | 160                                     | 176   | 185  | 208  | + 12                           |
| Maanpuolustus — Försvar — Defence   | 1 452                                   | 1 695 | 1 632                                      | 1 908  | + 17                           |
| Hallinto — Förvaltning — Administration   | 8                                       | 9     | 10   | 12   | + 16                           |
| Sotilaallinen maanpuolustus — Militärförsvar — Military preparedness  | 1 320                                   | 1 542 | 1 610                                      | 1 884  | + 17                           |
| Taloudellinen maanpuolustus — Ekonomiskt försvar — Economic preparedness  | 123                                     | 145   | 11   | 12   | + 6                            |
| Opetus, tiede ja kulttuuri — Undervisning, forskning och kultur — Education, research and culture   | 4 605                                   | 5 704 | 6 110                                      | 6 975  | + 14                           |
| Hallinto ja muut yhteiset tehtävät — Förvaltning och övriga gemensamma uppgifter — Administration and other common functions                            | 67                                      | 116   | 144  | 133  | — 7                            |
| Yleissivistävä opetus — Allmänbildande undervisning — Primary schools and grammar schools   | 2 154                                   | 2 680 | 2 799                                      | 3 117  | + 11                           |
| Ammattiopetus — Yrkesundervisning — Vocational schools  | 779                                     | 951   | 1 058                                      | 1 301  | + 23                           |
| Korkeakouluopetus — Högskoleundervisning — Higher education   | 772                                     | 883   | 943  | 1 032  | + 9                            |
| Aikuiskoulutus — Vuxenutbildning — Adult education  | 344                                     | 515   | 530  | 647  | + 22                           |
| Opintotuki — Studiestöd — Financial support to students   | 137                                     | 165   | 215  | 281  | + 30                           |
| Yleinen tutkimus — Allmän forskning — General research  | 65                                      | 74    | 77   | 81   | + 5                            |
| Kirjastot, arkistot ja museot — Bibliotek, arkiv och museer — Libraries, archives and museums   | 106                                     | 99    | 111  | 120  | + 9                            |
| Taide — Konst — Arts  | 69                                      | 89    | 99   | 109  | + 10                           |
| Urheilu- ja nuorisotoiminta — Idrotts- och ungdomsverksamhet — Athletics and youth services   | 107                                     | 125   | 127  | 143  | + 13                           |
| Kirkollishallinto — Kyrklig förvaltn. — Church  | 4                                       | 7     | 8  | 11   | + 35                           |
| Terveydenhuolto — Hälsovård — Health  | 2 411                                   | 2 691 | 2 688                                      | 3 301  | + 23                           |
| Hallinto — Förvaltning — Administration   | 12                                      | 13    | 14   | 15   | + 7                            |
| Terveydenhuollon tutkimuslaitokset — Hälsovårdens forskningsinrättningar — Research institutions of health  | 28                                      | 32    | 42   | 51   | + 22                           |
| Kansanterveysystö — Folkhälsoarbete — Public health   | 659                                     | 856   | 854  | 1 115  | + 31                           |
| Erikoissairaanhoido — Specialsjukvård — Special care of the sick  | 1 712                                   | 1 788 | 1 778                                      | 2 120  | + 19                           |
| Sosiaaliturva — Socialskydd — Social security   | 2 937                                   | 3 482 | 4 019                                      | 4 949  | + 23                           |
| Hallinto — Förvaltning — Administration   | 42                                      | 48    | 54   | 58   | + 8                            |
| Toimeentuloturva — Utkomstskydd — Income security   | 2 148                                   | 2 574 | 3 013                                      | 3 665  | + 22                           |
| Sosiaalipalvelukset — Socialtjänster — Social services  | 726                                     | 834   | 925  | 1 183  | + 28                           |
| Työsuojelu — Arbetsskydd — Labour safety  | 21                                      | 26    | 27   | 44   | + 62                           |

<sup>1)</sup> Ml. kirjastot, arkistot ja museot — <sup>2)</sup> Sisältyy aikuiskoulutukseen — <sup>3)</sup> Ml. muu tiede.

<sup>1)</sup> Inkl. bibliotek, arkiv och museer — <sup>2)</sup> Ingår i vuxenutbildning — <sup>3)</sup> Inkl. annan vetenskap.

<sup>1)</sup> Incl. libraries, archives and museums — <sup>2)</sup> Included in adult education — <sup>3)</sup> Incl. other research.

| Tehtävä<br>Uppgift<br>Function  | 1975                                    | 1976          | 1977                                       | 1978  | 1977—78                        |
|---|---|---------------|--|---|--------------------------------|
|   | Tilinpäätös<br>Bokslut<br>Balance sheet |               | Menoarvio<br>Stats-<br>förslaget<br>Budget | Esitys<br>Proposition<br>Budget<br>proposal | Muutos<br>Förändring<br>Change |
|   | 1 000 000 mk                            |               |  |   | %                              |
| <i>Asuminen ja yhdyskunnat — Boende och samhället — Housing and communities</i>   | 1 849                                   | 2 202         | 2 579                                      | 2 582                                       | + 0                            |
| Asunto-olojen kehittäminen — Utveckling av bostadsförhållanden — <i>Development of housing conditions</i>   | 1 569                                   | 1 908         | 2 263                                      | 2 236                                       | — 1                            |
| Alueiden käytön suunnittelu ja rakentamisen valvonta — Planering av områdenas användning och övervakning av byggandet — <i>Planning of the utilization of land and supervision of construction</i>        | 30                                      | 21            | 21   | 27  | + 31                           |
| Maanmittaus — Lantmäteri — <i>Surveying</i>   | 102                                     | 113           | 125  | 137   | + 10                           |
| Vesitalous — Vattenförsörjning — <i>Water management</i>  | 147                                     | 159           | 171  | 181   | + 6                            |
| <i>Työvoima — Arbetskraft — Labour power</i>  | 537                                     | 558           | 455  | 506   | + 11                           |
| Hallinto — Förvaltning — <i>Administration</i>  | 21                                      | 23            | 26   | 28  | + 6                            |
| Työvoiman ohjaus — Inriktning av arbetskraften — <i>Labour market services</i>  | 89                                      | 100           | 119  | 130   | + 9                            |
| Erittelemättömät työllisyysmenot — Ospecif. sysselsättningsutgifter — <i>Miscell. expenditure of employment</i>   | 477                                     | 435           | 310  | 348   | + 12                           |
| <i>Maa- ja metsätalous — Jord- och skogsbruk — Agriculture and forestry</i>   | 3 309                                   | 3 862         | 4 007                                      | 4 255                                       | + 6                            |
| Hallinto — Förvaltning — <i>Administration</i>  | 8                                       | 10            | 11   | 12  | + 12                           |
| Maa- ja metsätalouden tutkimus- ja tarkastustoiminta — Jord- och skogsbrukets forsknings- och kontrollverksamhet — <i>Agricultural and forest research</i>  | 69                                      | 76            | 104  | 100   | — 3                            |
| Maatalous — Jordbruk — <i>Agriculture</i>   | 2 884                                   | 3 351         | 3 507                                      | 3 695                                       | + 5                            |
| Metsätalous — Skogsbruk — <i>Forestry</i>   | 303                                     | 380           | 335  | 386   | + 15                           |
| Kalastus- metsästys ja porotalous — Fiske, jakt och renskötsel — <i>Fishing, hunting and reindeer economy</i>   | 46                                      | 45            | 51   | 61  | + 20                           |
| <i>Läike — Trafik — Transport</i>   | 3 560                                   | 4 163         | 4 201                                      | 4 410                                       | + 5                            |
| Hallinto — Förvaltning — <i>Administration</i>  | 12                                      | 16            | 7  | 10  | + 41                           |
| Tieliikenne — Vägtrafik — <i>Road transport</i>   | 1 363                                   | 1 736         | 1 712                                      | 1 796                                       | + 5                            |
| Vesiliikenne — Vattentrafik — <i>Water transport</i>  | 217                                     | 228           | 220  | 248   | + 13                           |
| Ilmaliikenne — Lufttrafik — <i>Air transport</i>  | 153                                     | 106           | 125  | 152   | + 22                           |
| Rautatieliikenne — Järnvägstrafik — <i>Railway transport</i>  | 1 187                                   | 1 280         | 1 222                                      | 1 205                                       | — 1                            |
| Tietoliikenne — Post- och telekomm. — <i>Communications</i>   | 628                                     | 796           | 915  | 999   | + 9                            |
| <i>Teollisuus ja muut elinkeinot — Industri och övriga näringsgrenar — Manufacturing and other industries</i>   | 2 442                                   | 1 701         | 1 672                                      | 1 736                                       | + 4                            |
| Hallinto — Förvaltning — <i>Administration</i>  | 76                                      | 25            | 24   | 26  | + 9                            |
| Teollisuuden ja muiden elinkeinojen valvonta ja tarkastus — Övervakning och granskning av industrin och övriga näringsgrenar — <i>Regulation and inspection</i>   | 28                                      | 34            | 42   | 47  | + 13                           |
| Teollisuutta ja muita elinkeinoja edistävä tutkimustoiminta — Forskning för främjande av industrin och övriga näringsgrenar — <i>Industrial research</i>  | 173                                     | 193           | 201  | 256   | + 28                           |
| Teollisuutta ja muita elinkeinoja palvelevat luottolaitokset — Kreditanstalter för industrin och övriga näringsgrenar — <i>Credit institutions for industry</i>   | 830                                     | 137           | 95   | 99  | + 4                            |
| Teoll. edist. — Främjande av ind. — <i>Promotion of manuf.</i>  | 535                                     | 408           | 393  | 399   | + 2                            |
| Energihuolto — Energivård — <i>Energy management</i>  | 197                                     | 211           | 167  | 162   | — 3                            |
| Muiden elinkeinojen edistäminen — Främjande av övriga näringsgrenar — <i>Promotion of other industries</i>  | 14                                      | 16            | 19   | 20  | + 7                            |
| Ulkomaankaupan edistäminen — Främjande av utrikes-handeln — <i>Promotion of foreign trade</i>   | 589                                     | 677           | 733  | 726   | — 1                            |
| <i>Muut menot — Övriga utgifter — Other expenditure</i>   | 1 987                                   | 2 301         | 2 752                                      | 3 451                                       | + 25                           |
| Valtionvelka — Statsskuld — <i>State debt</i>   | 753                                     | 750           | 872  | 1 262                                       | + 45                           |
| Siirto valtion suhdannerahastoon — Konjunkturreserveringar — <i>Transfer to the governmental counter-cyclical fund</i>  | 1                                       | —             | —  | —   | —                              |
| Valtion maksamat eläkkeet ja korvaukset — Av staten betalda pensioner och ersättningar — <i>Pensions and compensations paid by the state</i>  | 1 026                                   | 1 289         | 1 594                                      | 1 844                                       | + 16                           |
| Yleisavustukset kunnille ja siirrot Ahvenanmaan maakunnalle — Allmänna bidrag till kommunerna och överföringar till landskapet Åland — <i>General contributions to communes and the province of Åland</i> | 176                                     | 215           | 237  | 292   | + 23                           |
| Muut eritt. menot — Övriga ospecif. utgifter — <i>Other expendit.</i>   | 32                                      | 46            | 49   | 53  | + 8                            |
| <b>Menot kaikkiaan — Utgifter sammanlagt — Total</b>  | <b>27 546</b>                           | <b>31 094</b> | <b>33 122</b>                              | <b>37 601</b>                               | <b>+ 14</b>                    |

Lähde — Källa — Source: Ks. taulukko 220 — Se tabell 220 — See table 220

223. Valtion menot taloudellisen laadun mukaan vuosina 1975—1978  
 Statsutgifter enligt ekonomisk art åren 1975—1978  
 State expenditure by economical groupings

| Menolajiryhmä<br>Utgiftsgrupp<br>Expenditure group  | 1975                                    | 1976          | 1977                                       | 1978   | 1977—78                        |
|---|---|---------------|--|--|--------------------------------|
|   | Tilinpäätös<br>Bokslut<br>Balance sheet |               | Menoarvio<br>Stats-<br>förslaget<br>Budget | Esitys<br>Proposi-<br>tion<br>Budget<br>proposal | Muutos<br>Förändring<br>Change |
|   | 1 000 000 mk                            |               |  |  | %                              |
| Palkkaukset ja palkkauksen luonteiset menot — Avlöningar och utgifter av avlöningsnatur — Wages, salaries etc. ....   | 4 360                                   | 5 170         | 5 870                                      | 6 565  | + 12                           |
| Palkkaukset — Avlöningar — Wages and salaries .....   | 3 302                                   | 3 844         | 4 235                                      | 4 679  | + 10                           |
| Eläkkeet — Pensioner — Pensions .....   | 1 026                                   | 1 289         | 1 594                                      | 1 844  | + 16                           |
| Komiteat sekä neuvottelu- ja toimikunnat — Kommittéer, dele-<br>gationer och kommissioner — Committees etc. ....  | 33                                      | 37            | 41   | 42   | + 3                            |
| Muut kulutusmenot — Övriga konsumtionskostn. — Other consumpt.<br>Koneiden, laitteiden ja kaluston korjaus ja kunnossapito — Re-<br>par. och underhåll av maskiner, anordn. och annan materiel —<br>Repair and maintenance of machines and fixtures etc. .... | 2 739                                   | 3 186         | 3 498                                      | 4 087  | + 17                           |
| Rakennusten korjaus ja kunnossapito — Reparation och under-<br>håll av byggnader — Repair and maintenance of houses ...   | 2                                       | 2             | 2  | —  | —100                           |
| Maa- ja vesirakennusten kunnossapito ja korjaus — Reparation<br>och underhåll av jord- och vattenbyggnader — Repair and<br>maintenance of other constructions .....   | 61                                      | 68            | 69   | 76   | + 10                           |
| Puolustuslait. kaluston hankkiminen — Anskaffning av materiel<br>för försvarsväsendet — Acquisition of material for defence ...   | 581                                     | 658           | 701  | 745  | + 6                            |
| Muut kulutusmenot — Övriga konsumtionsutgifter — Others ..  | 289                                     | 289           | 348  | 403  | + 16                           |
| <b>Kulutusmenot kaikkiaan — Konsumtionsutgifter inalles — Total<br/>consumption expenditure</b>   | <b>1 805</b>                            | <b>2 169</b>  | <b>2 378</b>                               | <b>2 863</b>                                     | <b>+ 20</b>                    |
| Valtionavut kunnille yms. — Statsunderstöd till kommuner m.fl.<br>State grants for communes etc. ....   | <b>7 099</b>                            | <b>8 356</b>  | <b>9 369</b>                               | <b>10 653</b>                                    | <b>+ 14</b>                    |
| Valtionavut elinkeinoelämälle — Statsunderstöd till näringslivet<br>State grants for industries .....   | 4 766                                   | 6 310         | 6 558                                      | 7 949  | + 21                           |
| Valtionavut kotitalouksille ja yleishyöd. yhteisöille — Stats-<br>understöd till hemmushåll och allmännyttiga samfund — State<br>grants for households and communities of general use .....   | 3 388                                   | 3 978         | 4 266                                      | 4 526  | + 6                            |
| Siirrot budjetin ulkopuol. valtion tileille — Överför. till statens<br>icke budget. konton — Transfers to State extra-budgetary<br>accounts .....   | 3 242                                   | 3 562         | 4 172                                      | 4 987  | + 20                           |
| Erittelemättömät siirrot kotimaahan — Ospecificerade över-<br>föringar till hemlandet — Non-specified native transfers ...  | 1 770                                   | 1 444         | 1 396                                      | 1 405  | + 1                            |
| Siirrot ulkomaille — Överför. till utlandet — Transfers to abroad<br>Siirtomenot kaikkiaan — Överföringsutg. inalles — Total trans-<br>fers .....   | 584                                     | 586           | 554  | 680  | + 23                           |
|   | 187                                     | 228           | 233  | 312  | + 34                           |
|   | <b>13 938</b>                           | <b>16 108</b> | <b>17 179</b>                              | <b>19 859</b>                                    | <b>+ 16</b>                    |
| Reaalisijoitukset — Realinvesteringar — Real investments .....  | <b>2 691</b>                            | <b>3 182</b>  | <b>2 935</b>                               | <b>3 056</b>                                     | <b>+ 4</b>                     |
| Koneiden, laitteiden ja kaluston hankk. — Anskaffning av mas-<br>kiner, anordn. och annan materiel — Acquisition of machines,<br>fixtures etc. ....   | 885                                     | 970           | 1 042                                      | 1 142  | + 10                           |
| Talonrakennukset — Husbyggen — House construction .....   | 672                                     | 615           | 628  | 734  | + 17                           |
| Maa- ja vesirakenn. — Jord- och vattenbyggn. — Other constr.<br>Lainat ja muut finanssijoitukset — Lån och övriga finansinves-<br>teringar — Loans and other financial investments .....  | 1 404                                   | 1 597         | 1 266                                      | 1 181  | — 7                            |
| Lainat kunnille yms. — Lån åt kommuner m.fl. — Loans to<br>communes .....   | 2 756                                   | 2 650         | 2 737                                      | 2 750  | + 0                            |
| Lainat yksityisille — Lån åt enskilda — Loans to the public ..  | 36                                      | 51            | 47   | 55   | + 17                           |
| Muut ja erittel. lainat — Övr. och ospecif. lån — Other loans ..  | 2 055                                   | 2 122         | 2 316                                      | 2 310  | — 0                            |
| Muut finanssijoit. — Övr. finansinvest. — Other financial<br>investments .....  | 4                                       | —             | —  | —  | —                              |
|   | 660                                     | 477           | 374  | 385  | + 3                            |
| <b>Sijoitusmenot yhteensä — Investeringsutgifter sammanlagt —<br/>Total investment expenditure .....</b>  | <b>5 717</b>                            | <b>5 832</b>  | <b>5 672</b>                               | <b>5 806</b>                                     | <b>+ 2</b>                     |
| Valtionvelan korot ja kuoletukset sekä indeksikorotukset —<br>Räntor och amorteringar samt indexförhöjn. på statskulden<br>Rents, amortizations and index compensations on State debt ...   | 743                                     | 735           | 856  | 1 233  | + 44                           |
| Muut ja erittel. menot — Övr. och ospecif. utg. — Other expendit.   | 50                                      | 62            | 46   | 50   | + 9                            |
| <b>Muut menot yht. — Övriga utgifter inalles — Total other expend.</b>  | <b>792</b>                              | <b>797</b>    | <b>902</b>                                 | <b>1 283</b>                                     | <b>+ 42</b>                    |
| <b>Menot yhteensä — Utgifter sammanlagt — Total</b>   | <b>27 546</b>                           | <b>31 094</b> | <b>33 122</b>                              | <b>37 601</b>                                    | <b>+ 14</b>                    |

Lähde — Källa — Source: Valtion tilinpäätös; Valtion tulo- ja menoarvioesitys — Statsbokslutet; Propositionen angående stats-  
 förslaget — Financial Accounts of the State; Government's budget proposal

224. Valtion tulot vuosina 1975—1978 — Statens inkomster åren 1975—1978  
State revenue

|   | 1975                                     | 1976              | 1977   | 1978  | 1977—78                        |
|---|--|-------------------|--|---|--------------------------------|
|   | Tilinpäästös<br>Bokslut<br>Balance sheet |                   | Tulo- ja<br>menoarvio<br>Stats-<br>förslaget<br>Budget | Esitys<br>Proposition<br>Budget<br>proposal | Muutos<br>Förändring<br>Change |
|   | 1 000 mk                                 |                   |  |   | %                              |
| <b>Verot ja veronluontoiset tulot — Skatter och inkomster av skattenatur — Taxes</b> .....  | <b>21 616 685</b>                        | <b>27 887 594</b> | <b>28 910 700</b>                                      | <b>32 411 000</b>                           | + 12                           |
| <i>Tulon ja varallisuuden perusteella kannetut verot — Skatter på grund av inkomst och förmögenhet — Taxes on income and property</i> .....             | 7 977 163                                | 11 716 347        | 10 474 500   | 11 674 000                                  | + 11                           |
| Tulo- ja varallisuusvero — Inkomst- och förmögenhets-skatt — Income and property tax .....  | 7 781 623                                | 11 470 952        | 10 225 000   | 11 400 000                                  | + 11                           |
| Merimiesvero — Sjömansskatt — Sailor's tax .....  | 88 578                                   | 114 980           | 119 500  | 129 000                                     | + 8                            |
| Perintö- ja lahjavero — Skatt på arv och gåva — Taxes on inheritance and gifts .....  | 83 330                                   | 104 061           | 100 000  | 115 000                                     | + 15                           |
| Arpajaisvero — Lotteriskatt — Taxes on lottery .....  | 23 633                                   | 26 354            | 30 000   | 30 000                                      | 0                              |
| <i>Liikevaihdon perusteella kannettavat verot ja maksut — Skatter och avgifter på grund av omsättning — Taxes and payments on sales</i> .....           | 6 333 271                                | 6 912 883         | 8 873 000  | 10 100 000                                  | + 14                           |
| Liikevaihtovero — Omsättningsskatt — Sales tax .....  | 6 127 293                                | 6 667 379         | 8 568 000  | 9 750 000                                   | + 14                           |
| Eräistä vakuutusmaksuista suoritettava vero — Skatt på vissa försäkringspremier — Tax on some insurance payments .....                                  | 153 370                                  | 179 594           | 240 000  | 270 000                                     | + 13                           |
| Apteekkimaksut — Apoteksavgifter — Payments of pharmacy .....   | 52 608                                   | 65 910            | 65 000   | 80 000                                      | + 23                           |
| <i>Tullit sekä tuonti- ja vientimaksut — Tullar samt import- och exportavgifter — Customs duties and import and export levies</i> .....                 | 901 828                                  | 890 912           | 790 000  | 945 000                                     | + 20                           |
| Tuontitulli — Importtull — Import duty .....  | 441 710                                  | 385 514           | 360 000  | 360 000                                     | 0                              |
| Tuontimaksut — Importavgifter — Import levies .....   | 193 718                                  | 234 920           | 170 000  | 260 000                                     | + 53                           |
| Tasausvero — Utjämningsskatt — Compensation tax .....   | 266 400                                  | 270 478           | 260 000  | 325 000                                     | + 25                           |
| <i>Valmisteverot — Acciser på — Excise duties on</i> .....  | 3 752 517                                | 4 820 154         | 5 490 000  | 6 180 000                                   | + 13                           |
| tupakasta — tobak — tobacco .....   | 648 487                                  | 855 089           | 840 000  | 900 000                                     | + 7                            |
| makeisista — sötsaker — sweets .....  | 49 910                                   | 81 524            | 95 000   | 100 000                                     | + 5                            |
| keski- ja vahvasta oluesta — mellanöl och starköl — beer ..   | 332 745                                  | 382 017           | 385 000  | 420 000                                     | + 9                            |
| alkoholijuomista — alkoholdrycker — alcohol .....   | 1 221 879                                | 1 373 412         | 1 400 000  | 1 570 000                                   | + 12                           |
| virvoitusjuomista — läskedrycker — mineral waters .....   | 58 292                                   | 68 276            | 85 000   | 85 000                                      | 0                              |
| eräistä elintarvikkeista — vissa livsmedelsprodukter — certain food-stuffs .....  | 196 554                                  | 295 172           | 320 000  | 370 000                                     | + 16                           |
| polttoaineista — bränsle — fuel .....   | 1 218 723                                | 1 600 843         | 1 850 000  | 2 200 000                                   | + 19                           |
| eräistä margariineista — vissa margariner — some margarines   | 25 929                                   | 29 039            | 35 000   | 35 000                                      | 0                              |
| sokerituotteista — sockerprodukter — sugar prod. ....   | —  | 25 376            | 40 000   | 70 000                                      | + 75                           |
| sähköstä — elektricitet — electricity .....   | —  | 75 875            | 300 000  | 330 000                                     | + 10                           |
| rehuseoksista — foderblandningar — feed mixtures .....  | —  | 11 810            | 45 000   | —   | —                              |
| lannoitteista — gödselämnen — fertilizers .....   | —  | 21 721            | 95 000   | 100 000                                     | + 5                            |
| <i>Muut verot — Övriga skatter — Other taxes</i> .....  | 1 352 021                                | 1 741 845         | 1 491 500  | 1 802 000                                   | + 21                           |
| Leimavero — Stämpelskatt — Stamp duties .....   | 500 988                                  | 633 145           | 700 000  | 740 000                                     | + 6                            |
| Elokuvavero — Biografskatt — Tax on motion pictures ..  | 1 293                                    | 1 955             | 1 500  | 2 000                                       | + 33                           |
| Auto- ja moottoripyörävero — Skatt på bilar och motor-cyklar — Motor-car and motor-cycle tax .....  | 764 038                                  | 896 313           | 670 000  | 900 000                                     | + 34                           |
| Moottoriajoneuvovero — Motorfordonsskatt — Special diesel etc. vehicles tax .....   | 85 702                                   | 97 188            | 120 000  | 160 000                                     | + 33                           |
| Henkilöautojen käyttömaksut — Bruksavgifter för personbilar — User's charges on passenger cars .....  | —  | 113 245           | —  | —   | —                              |
| <i>Maksut sosiaaliturvaa varten — Socialskyddsavgifter — Social security contributions</i> .....  | 910 528                                  | 1 233 637         | 1 200 000  | 1 300 000                                   | + 8                            |
| Työnantajan lapsilisämaksu — Arbetsgivares barnbidrags-avgift — Employer's payments for child allowances .....  | 910 528                                  | 1 233 637         | 1 200 000  | 1 300 000                                   | + 8                            |
| <i>Muut veronluontoiset tulot — Övriga inkomster av skattenatur — Other revenue similar to taxes</i> .....  | 389 357                                  | 571 816           | 591 700  | 410 000                                     | — 31                           |
| Oy Alko Ab:n ylijäämä — Oy Alko Ab:s överskott — Surplus of State Alcohol Monopoly .....  | 260 391                                  | 352 242           | 220 000  | 230 000                                     | + 5                            |
| Lästimaksut — Lästavgifter — Last fees .....  | 318                                      | 785               | 1 700  | 2 000                                       | + 18                           |
| Voin hinnanalennusmaksut — Prissänkingsavgifter för smör — Price reduction charge for butter .....  | 6 929                                    | 7 726             | 18 000   | 18 000                                      | 0                              |
| Nestemäisten polttoaineiden varmuusvarastointimaksut — Säkerhetsupplagsavgift för flytande bränsle — Charges for security storage of liquid fuels ..... | 121 548                                  | 190 904           | 205 000  | 30 000                                      | — 85                           |

|  | 1975   | 1976              | 1977  | 1978  | 1977—78                               |
|--|--|-------------------|---|---|---------------------------------------|
|  | Tilinpäätös<br>Bokslut<br><i>Balance sheet</i> |                   | Tulo- ja<br>menoarvio<br>Stats-<br>förslaget<br><i>Budget</i> | Esitys<br>Proposition<br><i>Budget<br/>proposal</i> | Muutos<br>Förändring<br><i>Change</i> |
|  | 1 000 mk                                       |                   |   |   | %                                     |
| Eräiden maataloustuotteiden markkinoimis- ja ylituotantomaksut — Marknadsförings- och överproduktionsavgift för vissa lantbruksprodukter — <i>Charges for marketing and overproduction of certain agricultural products</i> .....                      | 172  | 884               | 97 000  | 80 000  | — 18                                  |
| Eräistä maataloustuotteista kannettavat tasausmaksut — Utjämningsutgifter av vissa lantbruksprodukter — <i>Compensation payments of certain agricultural products</i> .....  | —  | 19 275            | 50 000  | 50 000  | 0                                     |
| <b>Sekalaiset tulot — Inkomster av blandad natur — <i>Miscellaneous revenues</i></b> .....   | <b>1 953 270</b>                               | <b>1 858 362</b>  | <b>1 578 845</b>  | <b>1 865 434</b>                                    | <b>+ 18</b>                           |
| Valtioneuvoiston kanslia — Statsrådets kansli — <i>Office of the Council of State</i> .....  | —  | —                 | —   | —   | —                                     |
| Ministeriöiden hallinnonalat — Ministeriernas förvaltningsområde — <i>Administrations:</i>   |  |                   |   |   |                                       |
| Ulkoasiainministeriö — Ministeriet för utrikesärenden — <i>Ministry for Foreign Affairs</i> .....  | 5 302  | 14 937            | 5 000   | 5 500   | + 10                                  |
| Oikeusministeriö — Justitieministeriet — <i>Ministry of Justice</i> .....  | 40 024   | 49 107            | 50 500  | 60 800  | + 20                                  |
| Sisäasiainministeriö — Ministeriet för inrikesärendena — <i>Ministry of the Interior</i> .....   | 75 295   | 130 459           | 99 570  | 127 400   | + 28                                  |
| Puolustusministeriö — Försvarsministeriet — <i>Ministry of Defence</i> .....   | 62 101   | 147 296           | 78 330  | 81 163  | + 4                                   |
| Valtiovarainministeriö — Finansministeriet — <i>Ministry of Finance</i> .....  | 819 564  | 318 086           | 199 260   | 253 160   | + 27                                  |
| Opetusministeriö — Undervisningsministeriet — <i>Ministry of Education</i> .....   | 271 736  | 361 105           | 364 461   | 391 908   | + 8                                   |
| Maa- ja metsätalousministeriö — Lant- och skogsbruksministeriet — <i>Ministry of Agriculture and Forestry</i> .....  | 72 948   | 100 616           | 117 178   | 134 625   | + 15                                  |
| Liikenneministeriö — Trafikministeriet — <i>Ministry of Communications</i> .....   | 126 249  | 167 305           | 208 650   | 241 350   | + 16                                  |
| Kauppa- ja teollisuusministeriö — Handels- och industriministeriet — <i>Ministry of Commerce and Industry</i> .....  | 147 561  | 101 973           | 122 980   | 178 870   | + 45                                  |
| Sosiaali- ja terveysministeriö — Social- och hälsovårdsministeriet — <i>Ministry of Social Affairs and Health</i> .....  | 154 115  | 221 508           | 163 316   | 170 048   | + 4                                   |
| Työvoimaministeriö — Arbetskraftsministeriet — <i>Ministry of Labour</i> .....   | 12 699   | 16 353            | 10 500  | 21 000  | +100                                  |
| Muut sekalaiset tulot — Övriga inkomster av blandad natur — <i>Other miscellaneous revenues</i> .....  | 165 677  | 229 618           | 159 100   | 199 610   | + 26                                  |
| <b>Korko- ja osinkotulot sekä osuus valtion rahalaitosten voitosta — Ränte- och dividendinkomster samt andel i statens penninginrättningsars vinst — <i>Interest and dividend revenues and share in profits of State banking establishments</i></b> .. | <b>504 992</b>                                 | <b>568 519</b>    | <b>366 900</b>  | <b>448 400</b>                                      | <b>+ 22</b>                           |
| Korkotulot — Ränteinkomster — <i>Interest</i> .....  | 391 513  | 416 217           | 254 000   | 334 000   | + 31                                  |
| Indeksi- ja kurssihyvitykset — Index- och kursgottgörelser — <i>Index and exchange compensations</i> .....   | 2 468  | 21 097            | 2 000   | 2 500   | + 25                                  |
| Osinkotulot — Dividendintäkter — <i>Dividends</i> .....  | 29 305   | 26 417            | 22 900  | 23 900  | + 4                                   |
| Osuus valtion rahalaitosten voitosta — Andel av statens penninginrättningsars vinst — <i>Share in profits of State banking establishments</i> .....  | 81 706   | 104 789           | 88 000  | 88 000  | —                                     |
| <b>Valtion liikeyritykset sekä metsät ja maatilat — Statens affärsföretag samt skogar och lantbrukslägenheter — <i>State enterprises, forests and agriculture</i></b> .....  | <b>135 155</b>                                 | <b>432 018</b>    | <b>603 804</b>  | <b>670 827</b>                                      | <b>+ 11</b>                           |
| Käyttötalouden rahoituskate — Drifthushållningens finansieringstäckning — <i>Difference between current revenue and expenditure</i> .....  | 124 198  | 425 292           | 601 504   | 667 527   | + 11                                  |
| Tulot valtion omaisuuden myynnistä — Inkomster vid föryttring av statens egendom — <i>Income from sale of State property</i> .....   | 10 956   | 6 726             | 2 300   | 3 300   | + 43                                  |
| <b>Lainat — Lån — <i>Debts</i></b> .....   | <b>897 942</b>                                 | <b>1 384 982</b>  | <b>1 664 350</b>  | <b>2 205 600</b>                                    | <b>+ 33</b>                           |
| Takaisin maksetut lainat — Återbetalade lån — <i>Repayment of State debts</i> .....  | 260 678  | 310 948           | 254 350   | 325 600   | + 28                                  |
| Lainanotto — Upplåning — <i>Debts</i> .....  | 637 265  | 1 074 034         | 1 410 000   | 1 880 000   | + 33                                  |
| <b>Tulot kaikkiaan — Inkomster sammanlagt — <i>Total</i></b>   | <b>25 108 046</b>                              | <b>32 131 475</b> | <b>33 124 599</b>   | <b>37 601 261</b>                                   | <b>+ 14</b>                           |

Lähde — Källa — *Source:* Valtion tilinpäätös; Valtion tulo- ja menoarvioesitys — Statsbokslutet; Propositionen angående statsförslaget — *Financial Accounts of the State; Government's budget proposal*



## 225. Eräiden tuontitavaroiden tullin- ja tuontimaksujen kanto vuosina 1973—1977 Brysselin nimikkeittäin

Uppbörd av tull och importavgifter för vissa varor åren 1973—1977 enligt Bryssel-nomenklaturen

Collected import duties and levies of certain import goods by BTN

| Nimike<br>Position<br>Item                            | Tavararyhmä — Varugrupp — Commodity group   | 1973           | 1974           | 1975           | 1976           | 1977           |
|---|---|----------------|----------------|----------------|----------------|----------------|
|   |   | 1 000 mk       |                |                |                |                |
| <b>Bruttokanto — Bruttouppbörd — Gross collection</b> |   | <b>596 829</b> | <b>573 788</b> | <b>636 846</b> | <b>622 644</b> | <b>648 298</b> |
| 01/05   | Eläimet ja eläintuotteet — Djur o. anim. prod.                                    | 10 353         | 5 949          | 29 916         | 14 569         | 41 927         |
| 02  | Liha — Kött   | 9 040          | 4 166          | 28 094         | 12 427         | 39 779         |
| 06/14   | Kasvituotteet — Vegetabiliska produkter   | 97 109         | 79 175         | 94 783         | 85 054         | 93 126         |
| 07  | Kasvikset — Köksväxter  | 10 133         | 14 791         | 14 065         | 12 559         | 16 975         |
| 08  | Hedelmät — Frukter  | 38 867         | 46 615         | 54 248         | 56 000         | 61 397         |
| 09.01   | Kahvi — Kaffe   | 32 627         | 5 913          | 9 982          | 144            | 4 607          |
| 10  | Vilja — Spannmål  | 8 001          | 3 936          | 5 084          | 3 676          | 3 574          |
| 15  | Eläin- ja kasvirasvat — Anim. o. veget. fetter                                    | 1 969          | 3 372          | 4 343          | 6 244          | 5 727          |
| 16/24   | Elintarvikevalm. ym. — Livsmedelsprod. o.d.                                       | 132 918        | 113 418        | 128 545        | 90 352         | 117 101        |
| 17.01/02  | Sokeri — Socker   | 85 569         | 60 922         | 72 535         | 57 485         | 63 101         |
| 20  | Hedelmä- ja kasvituotteet — Produkter av frukter och köksväxter                   | 9 160          | 10 529         | 13 525         | 16 960         | 19 919         |
| 22.04/07  | Viinit — Viner  | 14 285         | 15 111         | 12 040         | 9 474          | 8 798          |
| 22.09.201/890   | Muut väkijuomat — Andra alkoholdrycker  | 15 866         | 16 847         | 18 178         | 12 044         | 12 636         |
| 24  | Tupakka — Tobak   | 3 703          | 3 875          | 5 536          | 4 401          | 4 552          |
| 25/27   | Kivennäistuotteet ja -öljyt — Mineraliska produkter inkl. mineralöljor            | 2 143          | 1 974          | 3 017          | 1 242          | 856            |
| 28/38   | Kemian teoll. tuott. — Prod. av kemiska ind.                                      | 10 249         | 11 446         | 10 373         | 9 065          | 9 420          |
| 33.06   | Kosmeettiset ja toalettivalmisteet — Kosmetiska preparat och toalettmiddel        | 2 023          | 2 422          | 1 690          | 1 227          | 1 011          |
| 39  | Muovit ja muovituott. — Plaster o. plastprod.                                     | 9 803          | 13 869         | 13 444         | 15 176         | 16 776         |
| 40  | Kautsu ja kautsutuotteet — Kautschuk o. kautschukprodukter                        | 11 551         | 13 034         | 17 401         | 14 222         | 15 827         |
| 40.11   | Ajoneuvojen renkaat — Slangar och däck för transportmedel                         | 7 330          | 7 468          | 11 417         | 8 942          | 11 126         |
| 41/43   | Nahka ja turkkiset sekä tuotteet niistä — Skinn och pälskinn samt varor av dem .. | 5 164          | 4 873          | 7 585          | 8 150          | 8 967          |
| 47/49   | Paperi ja paperiteokset — Papper o. pappers-tillverkningar                        | 3 855          | 4 013          | 3 266          | 3 054          | 3 140          |
| 50/63   | Tekstiilialin. ja -tav. — Textilmät. o. -varor                                    | 71 088         | 58 668         | 79 974         | 88 307         | 94 012         |
| 1)  | Lanka — Garn  | 6 971          | 6 495          | 5 563          | 5 294          | 4 860          |
| 2)  | Tekokuitukankaat — Konstfibertyger  | 10 435         | 12 713         | 10 222         | 9 850          | 8 139          |
| 53.11/13  | Villakankaat — Ylleytyger   | 2 468          | 1 795          | 2 304          | 2 251          | 2 647          |
| 55.07/09  | Puuvillakankaat — Bomullstyger  | 5 829          | 8 276          | 9 039          | 13 469         | 8 447          |
| 58.01/02  | Matot — Mattor  | 6 133          | 4 529          | 4 342          | 2 496          | 3 366          |
| 58.04   | Nukka- ja hetulankakank. — Sammets-, plysch- o. sniljtyger                        | 7 311          | 6 113          | 5 181          | 6 528          | ..             |
| 60  | Neulatuotteet — Trikävaror  | 8 718          | 10 858         | 16 665         | 19 136         | 23 488         |
| 61  | Vaatteet ja vaattetarv. — Kläder o. beklädnadstillbehör                           | 7 083          | 7 611          | 13 365         | 15 644         | 20 595         |
| 64/67   | Jalkineet ja päähineet ym. — Skodon o. huvudbonader o.d.                          | 7 851          | 6 865          | 8 928          | 10 492         | 12 954         |
| 73/83   | Epäjalot metallit ja metallivalmisteet — Oädla metaller och varor därav           | 32 094         | 42 430         | 34 671         | 23 583         | 17 625         |
| 84  | Koneet ja laitteet, ei sähkökäyttöiset — Maskiner och apparater exkl. elektriska  | 48 942         | 56 488         | 63 330         | 55 387         | 47 002         |
| 84.06   | Polttomoottorit — Förbränningsmotorer   | 3 843          | 3 700          | 4 817          | 5 004          | 4 497          |
| 84.61   | Hanat ja venttiilit — Kranar o. ventiler  | 5 113          | 7 564          | 9 518          | 11 177         | 8 579          |
| 85  | Sähkökon. ja -laitt. — Elmask. o. -appar.   | 48 443         | 57 204         | 65 647         | 65 407         | 66 920         |
| 85.01   | Sähkömoottorit ym. — Elmotorer o.d.   | 7 109          | 8 123          | 10 244         | 8 534          | 8 410          |
| 85.15.430/590   | Radio- ja TV-vastaanottimet — Mottagare för radio och TV                          | 10 216         | 11 915         | 15 716         | 18 443         | 20 398         |
| 85.19,25,26   | Sähköasennustarv. — El. installationsmat.   | 13 275         | 14 669         | 16 258         | 14 291         | 14 484         |
| 86/89   | Kuljetusvälineet — Transportmedel   | 70 298         | 49 855         | 52 092         | 37 652         | 37 154         |
| 3)  | Traktorit — Traktorer   | 1 789          | 1 692          | 2 061          | 1 106          | 944            |
| 4)  | Autot ja osat — Bilar och delar   | 64 983         | 42 260         | 43 701         | 32 785         | 30 637         |
| 5)  | Muut ryhmät — Övriga grupper  | 32 999         | 32 686         | 37 557         | 34 889         | 34 807         |
| <b>Nettokanto — Nettouppbörd — Net collection</b>     |   | <b>552 040</b> | <b>547 511</b> | <b>635 428</b> | <b>620 434</b> | <b>647 229</b> |

1) 51.01, 03, 53.06/10, 54.03/04, 55.05/06, 56.05/06, 57.05/08 — 2) 51.04, 56.07 — 3) 87.01, 87.05.300, 87.06.101/119 — 4) 87.02/04, 87.05.100, 900, 87.06.021/029 — 5) 44—46, 68—72, 90—99 — 6) Ml. valmisteverotoimiston aikaisemmin kantamat tuontimaksut — Inkl. av accisbyrån tidigare uppburna importavgifter — Incl. import levies earlier collected by the Excise Office.

Lähde — Källa — Source: SVT I A; Tullihallitus, tilastotoimisto — FOS I A; Tullstyrelsens statistiska byrå — OSFI A; Statistical Bureau of the Board of Customs

226. Tullilaitoksessa kannetut valtion tulot vuosina 1938—1976

Vid tullverket uppburna statsinkomster åren 1938—1976

State revenue collected by the Board of Customs

| Vuonna<br>År<br>Year | Tullilaitokselle — Till tullverket —<br>To the Board of Customs |                                 |                               |                         |                               |                                  |                            | Muille tilivirast. <sup>1)</sup> — Till andra räken-<br>skapsverk <sup>1)</sup> — To various administrat. <sup>1)</sup> |  |                                     |   |                         |  |  |
|----------------------|---|---------------------------------|-------------------------------|-------------------------|-------------------------------|----------------------------------|----------------------------|---|--|-------------------------------------|---|-------------------------|--|--|
|                      | Tuontitulla<br>Importtull                                       | Tuontimaksuja<br>Importavgifter | Majakkamaksuja<br>Fyravgifter | Valmisteveroa<br>Acises | Tasausvero<br>Uljämningsskatt | Muita tuloja<br>Övriga inkomster | Nettointulot<br>Net income | Vienti- tai tuonti-<br>maksuja <sup>2)</sup>  | Export- i. import-<br>avgifter <sup>3)</sup> | Liikevalhtoveroa<br>Omsättningskatt | Auto- ja moottori-<br>pyörävero<br>Bil- och motorcykel<br>skatt | Valmisteveroa<br>Acises | Koko kanto <sup>4)</sup><br>Hela uppbörden <sup>4)</sup> |  |
|                      | 1 000 mk  |                                 |                               |                         |                               |                                  |                            |   |  |                                     |   |                         |  |  |
| 1938..               | 18 312  | —                               | 280                           | —                       | —                             | 84                               | 18 676                     | —   | —  | —                                   | —   | —                       | 18 676   |  |
| 1950..               | 130 842   | —                               | 1 839                         | —                       | —                             | 822                              | 133 503                    | —   | —  | —                                   | 946   | 184 550                 |  |  |
| 1960..               | 460 643   | —                               | 5 451                         | —                       | —                             | 4 204                            | 470 298                    | —   | 327 728                                      | 20 395                              | 21 621  | 840 042                 |  |  |
| 1965..               | 367 314   | 135 021                         | 9 723                         | —                       | —                             | 6 205                            | 518 264                    | -1 489  | 79 453                                       | 187 634                             | 41 822  | 825 839                 |  |  |
| 1970..               | 295 613   | 164 167                         | 14 295                        | 1 825 739               | —                             | 12 403                           | 2 312 217                  | —   | 140 405                                      | 312 909                             | —   | 2 765 817               |  |  |
| 1972..               | 304 620   | 154 543                         | 14 731                        | 2 321 173               | 129 250                       | 9 887                            | 2 934 204                  | —   | 172 011                                      | 400 744                             | —   | 3 507 292               |  |  |
| 1973..               | 395 102   | 156 938                         | 19 076                        | 2 618 796               | 169 847 <sup>5)</sup>         | 63 468                           | 3 423 227                  | —   | 205 856                                      | 615 985                             | —   | 4 246 695               |  |  |
| 1974..               | 399 353   | 148 158                         | 18 850                        | 3 086 688               | 230 491 <sup>5)</sup>         | 59 626                           | 3 943 166                  | —   | 251 643                                      | 469 292                             | —   | 4 664 101               |  |  |
| 1975..               | 441 710   | 193 718                         | 16 835                        | 3 752 517               | 266 400 <sup>5)</sup>         | 140 436                          | 4 811 618                  | —   | 342 415                                      | 699 004                             | —   | 5 855 534               |  |  |
| 1976..               | 385 514   | 234 920                         | 29 035                        | 4 820 154               | 270 478 <sup>5)</sup>         | 214 813                          | 5 954 915                  | —   | 879 812                                      | 809 099                             | —   | 7 648 812               |  |  |

<sup>1)</sup> Tiedot tarkoitettavat vsta 1961 alkaen nettokantaa, sitä ennen velotettuja tuloja — <sup>2)</sup> Vuodesta 1967 vientimaksuja, sitä ennen tuontimaksuja markkinoimisrahastoon — <sup>3)</sup> Ml. lästi- ja öljysuojamaksut ym. — <sup>4)</sup> Siitä nestem. polttoain. varmuusvarastointimaksu: v. 1973 47 316 539 mk, v. 1974 41 505 023 mk, v. 1975 121 547 770 mk, v. 1976 190 904 040 mk.  
<sup>5)</sup> Uppgifterna avser fr.o.m. år 1961 nettouppbörd, dessförinnan debiterade inkomster — <sup>6)</sup> Fr.o.m. år 1967 exportavgifter, tidigare importavgifter till marknadsföringsfonden — <sup>7)</sup> Inkl. läst- och oljeskyddsavgifter o.d. — <sup>8)</sup> Därav säkerhetsupplagringsavgift för flytande bränsle: år 1973 47 316 539 mk, år 1974 41 505 023 mk, år 1975 121 547 770 mk, år 1976 190 904 040 mk.  
<sup>9)</sup> From 1961 the data refer to net revenue, before that income charged — <sup>10)</sup> Import equalization tax — <sup>11)</sup> Since 1967 export levies, before that import levies to Marketing fund — <sup>12)</sup> Incl. last fees, contribution to National Oil Pollution Fund etc. — <sup>13)</sup> Of which security storage charge on liquid fuel: in 1973 47 316 539 mk, in 1974 41 505 023 mk, in 1975 121 547 770 mk, in 1976 190 904 040 mk.

Lähde — Källa — Source: SVT I A; Tullihallitus, tilastotoimisto — FOS I A; Tullstyrelsens statistiska byrå — OSF I A; Statistical Bureau of the Board of Customs

227. Maksuunpannut välittömät verot lääneittäin vuonna 1976

Debiterade direkta skatter länsvis år 1976

Debited direct taxes by provinces in 1976

| Lääni<br>Län<br>Province                   | Valtion tulo- ja varallisuusvero<br>Statens inkomst- och<br>förmögenhetsskatt<br>Income and property tax<br>for the State | Työntekijän sos. turvamuksu<br>Arbetsgiv. socialskyddsavgift<br>Employer's social<br>insurance payments | Perintö- ja lahjavero<br>Arvs- och gåvoskatt<br>Taxes on inheritance and gifts | Kunnallisvero<br>Kommunalskatt<br>Municipal income tax | Kansaneläkemaksu <sup>1)</sup><br>Folkpensionspremier <sup>2)</sup><br>National pension contributions <sup>3)</sup> | Sairausvakuutusmaksu <sup>4)</sup><br>Sjukförsäkringsavgift <sup>5)</sup><br>Health insurance premium <sup>6)</sup> | Kirkollisvero<br>Kyrkoskatt<br>Tax to the Church | Metsähoitomaksu<br>Skogsårdsavgift<br>Forestry duty |
|--|---|---|--|--|---|---|--|---|
|  | 1 000 mk  |   |  |  |   |   |  |   |
| Uudenmaan — Nylands ...                    | 4 126 186   | 2 377 698   | 46 899   | 3 288 687  | 398 726   | 268 391   | 197 238  | 2 810   |
| Turun-Porin — Åbo-Björne-<br>borgs .....   | 1 351 524   | 563 090   | 15 628   | 1 516 832  | 187 143   | 125 847   | 110 195  | 6 866   |
| Ahvenanmaa — Åland ....                    | 48 934  | 19 770  | 824  | 43 601   | 5 581   | 3 787   | 4 383  | 242   |
| Hämeen — Tavastehus .....                  | 1 301 054   | 546 025   | 15 049   | 1 456 511  | 182 398   | 122 627   | 104 907  | 5 702   |
| Kymen — Kymmene .....                      | 633 331   | 281 992   | 7 704  | 768 261  | 91 755  | 61 656  | 52 655   | 3 385   |
| Mikkelin — S:t Michels ....                | 291 538   | 104 851   | 4 995  | 392 929  | 44 904  | 30 206  | 29 628   | 5 516   |
| P.-Karjalan — N. Karelen                   | 217 993   | 118 594   | 3 100  | 311 069  | 35 752  | 23 982  | 24 603   | 3 703   |
| Kuopion — Kuopio .....                     | 345 766   | 149 753   | 5 003  | 483 424  | 54 229  | 36 393  | 35 356   | 3 506   |
| Keski-Suomen — Mellersta<br>Finlands ..... | 363 841   | 129 299   | 5 013  | 485 135  | 56 003  | 37 624  | 33 419   | 4 962   |
| Vaasan — Vasa .....                        | 589 848   | 239 959   | 7 341  | 821 596  | 95 893  | 64 448  | 68 933   | 4 620   |
| Oulun — Uleåborgs .....                    | 574 463   | 235 012   | 3 944  | 780 738  | 89 958  | 60 326  | 57 815   | 3 914   |
| Lapin — Lapplands .....                    | 291 219   | 125 869   | 971  | 405 999  | 45 769  | 30 684  | 29 060   | 1 595   |
| <b>Yhteensä — Summa — Total</b>            | <b>10 135 697 <sup>1)</sup></b>   | <b>5 017 922</b>  | <b>116 471</b>   | <b>10 754 782</b>                                      | <b>1 288 111</b>  | <b>865 971</b>  | <b>748 192</b>                                   | <b>46 821</b>                                       |

<sup>1)</sup> Ml. merimiesvero ja veromerkeillä maksetut maksut — <sup>2)</sup> Vakuutettujen.

<sup>3)</sup> Inkl. sjömansskatt och betalningarna för skattemärken — <sup>4)</sup> De försäkrades.

<sup>5)</sup> Incl. sailor's income tax and payments with revenue stamps — <sup>6)</sup> Of the insured.

Lähde — Källa — Source: Verohallitus; Kansaneläkelaitos; Valtiovarainministeriö — Skattestyrelsen; Folkpensionsanstalten; Finansministeriet — National Board of Taxes; Social Insurance Institution; Ministry of Finance

**228. Kertyneet verot vuosina 1959—1976 — Influtna skatter åren 1959—1976**  
*All taxes (paid)*

|   | 1959           | 1960           | 1961           | 1962           | 1963           | 1964           | 1965           |
|---|----------------|----------------|----------------|----------------|----------------|----------------|----------------|
|   | 1 000 000 mk   |                |                |                |                |                |                |
| <b>Kaikki verot — Samtliga skatter — All taxes</b>  | <b>3 991.0</b> | <b>4 481.2</b> | <b>4 694.6</b> | <b>5 244.6</b> | <b>5 291.3</b> | <b>6 539.2</b> | <b>7 484.6</b> |
| <i>Valtion verot — Skatter till staten — State taxes</i>  | <i>2 820.3</i> | <i>3 136.0</i> | <i>3 281.9</i> | <i>3 658.0</i> | <i>3 483.5</i> | <i>4 417.4</i> | <i>4 920.2</i> |
| Tuontullit ja -maksut — Importtullar och -avgifter — <i>Import duty and import levies</i>                         | 417.6          | 460.6          | 471.4          | 431.1          | 306.9          | 427.1          | 521.8          |
| Vientullit ja -maksut — Exporttullar och -avgifter — <i>Export duty and export levies</i>                         | 0.0            | 0.0            | 0.0            | 0.0            | 0.0            | 0.0            | 0.0            |
| Valmisteverot — Acciser — <i>Excise duties</i>  | 353.7          | 386.8          | 409.5          | 447.3          | 508.4          | 575.2          | 739.8          |
| Liikeyahtovero — Osmätningskatt — <i>Sales tax</i>  | 763.5          | 891.4          | 1 003.8        | 1 053.2        | 1 036.2        | 1 227.3        | 1 314.2        |
| Työnantajan lapsilisämaksut — Arbetsgivares barnbidragsavgifter — <i>Employers' payments for child allowances</i> | 266.0          | 302.1          | 330.1          | 387.7          | 315.0          | 361.3          | 416.7          |
| Tulo- ja varallisuusvero — Inkomst- och förmogenhetsskatt — <i>Income and property tax</i>                        | 747.5          | 786.7          | 841.5          | 1 040.0        | 989.8          | 1 289.8        | 1 483.4        |
| Muut <sup>1)</sup> — Andra <sup>1)</sup> — <i>Others</i> <sup>1)</sup>  | 272.0          | 308.4          | 225.6          | 298.7          | 327.2          | 536.7          | 444.3          |
| <b>Kuntien verot — Skatter till kommunerna — Municipal taxes</b>  | <b>931.5</b>   | <b>1 037.3</b> | <b>1 089.4</b> | <b>1 226.0</b> | <b>1 409.6</b> | <b>1 584.8</b> | <b>1 892.3</b> |
| Kunnallisvero <sup>2)</sup> — Kommunalskatt <sup>2)</sup> — <i>Municipal income tax</i> <sup>2)</sup>             | 920.4          | 1 024.8        | 1 076.5        | 1 209.5        | 1 392.9        | 1 565.7        | 1 880.0        |
| Muut <sup>3)</sup> — Andra <sup>3)</sup> — <i>Others</i> <sup>3)</sup>  | 11.1           | 12.5           | 12.9           | 16.5           | 16.7           | 19.1           | 12.3           |
| <b>Kirkollisverot — Kyrkoskatt — Tax to the Church</b>  | <b>65.8</b>    | <b>89.9</b>    | <b>92.7</b>    | <b>102.4</b>   | <b>113.7</b>   | <b>133.2</b>   | <b>146.8</b>   |
| <b>Muut — Andra — Others</b>  | <b>173.4</b>   | <b>218.0</b>   | <b>230.6</b>   | <b>258.2</b>   | <b>284.5</b>   | <b>403.8</b>   | <b>525.3</b>   |
| Kansaneläkevakuutusmaksu — Folkpensionsavgift — <i>National pension insurance premium</i>                         | 167.6          | 210.9          | 222.8          | 248.9          | 274.1          | 318.4          | 364.0          |
| Sairausvakuutusmaksu — Sjukförsäkringsavgift — <i>Health insurance premium</i>                                    | —              | —              | —              | —              | —              | 72.2           | 147.0          |
| Metsänhoitomaksu — Skogsvårdsavgift — <i>Forestry duty</i>  | 5.8            | 7.1            | 7.8            | 9.3            | 10.4           | 13.2           | 14.3           |
| <b>Asukasta kohti — Per invånare — Per inhabitant</b>   | mk             |                |                |                |                |                |                |
| <b>Kaikki verot — Samtliga skatter — All taxes</b>  | <b>908.1</b>   | <b>1 011.6</b> | <b>1 051.9</b> | <b>1 166.5</b> | <b>1 168.1</b> | <b>1 434.3</b> | <b>1 634.2</b> |
| <i>Valtion verot — Skatter till staten — State taxes</i>  | <i>642.0</i>   | <i>707.9</i>   | <i>735.4</i>   | <i>813.6</i>   | <i>769.0</i>   | <i>968.9</i>   | <i>1 074.3</i> |
| <i>Kuntien verot — Skatter till kommunerna — Municipal taxes</i>  | <i>212.0</i>   | <i>234.2</i>   | <i>244.1</i>   | <i>272.7</i>   | <i>311.2</i>   | <i>347.6</i>   | <i>413.2</i>   |
| <i>Kirkollisverot — Kyrkoskatt — Tax to the Church</i>  | <i>15.0</i>    | <i>20.3</i>    | <i>20.8</i>    | <i>22.8</i>    | <i>25.1</i>    | <i>29.2</i>    | <i>32.1</i>    |
| <i>Muut verot — Andra skatter — Other taxes</i>   | <i>39.5</i>    | <i>49.2</i>    | <i>49.2</i>    | <i>57.4</i>    | <i>62.8</i>    | <i>88.6</i>    | <i>114.7</i>   |
| <b>Verojen jakautuminen — Relativ fördelning av skatterna — Distribution of taxes</b>                             | %              |                |                |                |                |                |                |
| <i>Valtion verot — Skatter till staten — State taxes</i>  | 70.7           | 70.0           | 69.9           | 69.8           | 65.8           | 67.6           | 65.7           |
| <i>Kuntien verot — Skatter till kommunerna — Municipal taxes</i>  | 23.3           | 23.2           | 23.2           | 23.4           | 26.6           | 24.2           | 25.3           |
| <i>Kirkollisverot — Kyrkoskatt — Tax to the Church</i>  | 1.6            | 2.0            | 2.0            | 2.0            | 2.1            | 2.0            | 2.0            |
| <i>Muut verot — Andra skatter — Other taxes</i>   | 4.3            | 4.9            | 4.9            | 4.9            | 5.4            | 6.2            | 7.0            |

<sup>1)</sup> Merimiesvero, valtion osuus (vasta 1962), perintö- ja lahjavero, eräistä vakuutusmaksuista suoritettava vero (vasta 1967), apteekkimaksut, leimaverot (vasta 1964), auto- ja moottoripyörävero (vasta 1958), moottorijonovero (vasta 1965), matkustajaverot (v. 1968—1970), Oy Alko Ab:n yllijäämä (vasta 1967), lästämaksut, vuoden 1964 lisävero (v. 1964—1966), voim hinnankorotusmaksut (vasta 1960), eräiden maataloustuotteiden markkinomis- ja ylläntuotantomaksut (vasta 1970), liikevaihtovero lisävero (v. 1971—1973), tasausvero (vasta 1974), suldannevero (v. 1972), investointivero v. 1973—1974), arpaajaverot (vasta 1971), nestemäisten polttoainelajien varmuusvarastointimaksu (vasta 1973) ja veron lisäykset veromaksun laiminlyömisestä määrääkäänsä — <sup>2)</sup> Ml, muut verojenlain mukaiset kunnallisverot ja kuntien osuus merimiesverosta — <sup>3)</sup> Koira- ja tullaanimaksu, maksut kuoliinpesien hämistästä, tonni yms. verot ja arpaajaveron tuotto (vasta 1971).

<sup>1)</sup> Sjömansskatt, statens andel (f.r.o.m. 1962), arv- och gåvoskatt, skatt på vissa försäkringspremier (f.r.o.m. 1967), apotekavgifter, stämpelskatt, biografskatt (f.r.o.m. 1964), skatt på bilar och motorcyklar (f.r.o.m. 1958), motorfordonsskatt (f.r.o.m. 1965), passagerarskatt (år 1968—1970), Oy Alko Ab:s överskott (f.r.o.m. 1967), lästavgifter, tilläggskatt för år 1964 (1964—1966), prissänkningsskatt för 1964 (f.r.o.m. 1969), försäkrings- o. överproduktionsavgift för vissa landbruksprodukter (f.r.o.m. 1970), omsett-lähe — Källa — *Source*: SVT XXI; Valtion tilinpäätös; Kansaneläkelaitoksen tilastollinen vuosikirja; Verohallitus — FOS XXI; *Statistical Yearbook of the Social Insurance Institution; National Board of Taxes*

|                 | 1966           | 1967            | 1968            | 1969            | 1970            | 1971            | 1972            | 1973            | 1974            | 1975            | 1976 |
|-----------------|----------------|-----------------|-----------------|-----------------|-----------------|-----------------|-----------------|-----------------|-----------------|-----------------|------|
| <b>8 347.3</b>  | <b>9 865.1</b> | <b>11 501.4</b> | <b>12 746.8</b> | <b>14 396.2</b> | <b>16 492.3</b> | <b>19 275.2</b> | <b>23 958.1</b> | <b>29 426.2</b> | <b>36 443.8</b> | <b>45 828.1</b> |      |
| <i>5 465.3</i>  | <i>6 503.5</i> | <i>7 735.8</i>  | <i>8 544.8</i>  | <i>9 432.2</i>  | <i>10 422.0</i> | <i>12 369.7</i> | <i>15 130.6</i> | <i>18 451.1</i> | <i>21 676.5</i> | <i>27 979.7</i> |      |
| 471.3           | 466.1          | 391.3           | 414.9           | 459.8           | 414.1           | 459.2           | 552.0           | 547.5           | 635.4           | 620.4           |      |
| 0.0             | 13.7           | 523.0           | 128.5           | 0.0             | 0.0             | 0.0             | 0.0             | 0.0             | 0.0             | 0.0             |      |
| 912.9           | 992.0          | 1 061.1         | 1 631.9         | 1 825.7         | 2 074.4         | 2 321.2         | 2 618.7         | 3 086.7         | 3 752.5         | 4 820.2         |      |
| 1 425.1         | 1 908.4        | 2 107.1         | 2 410.2         | 2 821.3         | 3 211.9         | 3 760.2         | 4 471.0         | 5 412.1         | 6 127.3         | 6 667.4         |      |
| 450.5           | 486.1          | 548.8           | 579.9           | 666.2           | 414.9           | 446.9           | 527.2           | 678.1           | 910.5           | 1 233.6         |      |
| 1 712.2         | 1 937.5        | 2 349.3         | 2 275.3         | 2 594.7         | 2 975.7         | 3 902.9         | 5 086.8         | 6 806.6         | 7 781.6         | 11 471.0        |      |
| 493.3           | 699.7          | 755.2           | 1 104.1         | 1 064.5         | 1 331.0         | 1 479.3         | 1 874.9         | 1 920.1         | 2 469.2         | 3 167.2         |      |
| <b>2 140.6</b>  | <b>2 366.9</b> | <b>2 645.1</b>  | <b>2 964.4</b>  | <b>3 474.4</b>  | <b>3 926.1</b>  | <b>4 460.1</b>  | <b>5 489.8</b>  | <b>6 951.1</b>  | <b>9 217.6</b>  | <b>11 015.7</b> |      |
| <i>2 128.9</i>  | <i>2 354.7</i> | <i>2 633.9</i>  | <i>2 952.7</i>  | <i>3 460.6</i>  | <i>3 907.2</i>  | <i>4 432.4</i>  | <i>5 458.8</i>  | <i>6 917.0</i>  | <i>9 179.3</i>  | <i>10 970.8</i> |      |
| 11.7            | 12.2           | 11.3            | 11.6            | 13.8            | 18.9            | 27.7            | 31.0            | 34.1            | 38.3            | 44.9            |      |
| <b>161.9</b>    | <b>177.1</b>   | <b>200.8</b>    | <b>224.2</b>    | <b>249.0</b>    | <b>283.0</b>    | <b>294.7</b>    | <b>357.6</b>    | <b>451.0</b>    | <b>639.7</b>    | <b>748.2</b>    |      |
| <b>579.5</b>    | <b>817.6</b>   | <b>919.7</b>    | <b>1 013.4</b>  | <b>1 240.6</b>  | <b>1 862.2</b>  | <b>2 150.7</b>  | <b>2 980.1</b>  | <b>3 573.0</b>  | <b>4 910.0</b>  | <b>6 084.5</b>  |      |
| 398.1           | 459.2          | 512.2           | 564.7           | 734.1           | 1 235.6         | 1 442.9         | 1 951.2         | 2 311.9         | 3 205.9         | 4 029.4         |      |
| 165.1           | 343.4          | 394.0           | 435.9           | 491.9           | 607.9           | 692.8           | 1 010.3         | 1 232.6         | 1 666.3         | 2 008.3         |      |
| 16.3            | 15.0           | 13.5            | 12.8            | 14.6            | 18.7            | 15.0            | 18.6            | 28.5            | 37.8            | 46.8            |      |
| <b>18 146.3</b> | <b>2 133.0</b> | <b>2 475.5</b>  | <b>2 744.2</b>  | <b>3 125.5</b>  | <b>3 562.0</b>  | <b>4 157.3</b>  | <b>5 134.6</b>  | <b>6 276.9</b>  | <b>7 735.9</b>  | <b>9 697.0</b>  |      |
| <i>1 188.1</i>  | <i>1 406.2</i> | <i>1 665.0</i>  | <i>1 839.6</i>  | <i>2 047.8</i>  | <i>2 251.0</i>  | <i>2 668.2</i>  | <i>3 242.7</i>  | <i>3 935.8</i>  | <i>4 601.3</i>  | <i>5 920.4</i>  |      |
| 465.3           | 511.8          | 569.3           | 638.2           | 754.3           | 847.7           | 961.7           | 1 176.6         | 1 482.7         | 1 956.6         | 2 330.9         |      |
| 35.2            | 38.3           | 43.2            | 48.3            | 54.0            | 61.1            | 63.6            | 76.6            | 96.2            | 135.8           | 158.3           |      |
| 126.0           | 151.3          | 198.0           | 218.2           | 263.3           | 402.2           | 463.9           | 638.7           | 762.2           | 1 042.2         | 1 287.5         |      |
| 65.5            | 65.9           | 67.3            | 67.0            | 65.5            | 63.2            | 64.2            | 63.2            | 62.7            | 59.4            | 61.1            |      |
| 25.6            | 24.0           | 23.0            | 23.3            | 24.1            | 23.8            | 23.1            | 22.9            | 23.6            | 25.3            | 24.0            |      |
| 1.9             | 1.8            | 1.7             | 1.8             | 1.7             | 1.7             | 1.5             | 1.5             | 1.5             | 1.8             | 1.6             |      |
| 6.9             | 8.3            | 8.0             | 8.0             | 8.6             | 11.3            | 11.2            | 12.4            | 12.1            | 13.5            | 13.3            |      |

ningsskattens tilläggskatt (år 1971—1973), utjämningskatt (f.r.o.m. 1971), konjunkturskatt (år 1971—1972), investeringskatt (år 1973—1974), lotteriskatt (f.r.o.m. 1971) säkerhetsupplagsavgift för flytande bränsle (f.r.o.m. 1973) och skattelägg för försänd inbetalning av skatt — <sup>2)</sup> Inkl. övriga kommunalskatter enligt beskattninglagen och sjonmansskatt (Kommunernas andel) — <sup>3)</sup> Hundskatt, tolgavgifter, bouppteckningsavgifter, ton- o. d. skatter och lotteriskattens avkastning (f.r.o.m. 1971).

<sup>1)</sup> *Sailor's share, the share of the State (from 1962), taxes on inheritance and gifts, tax on some insurance payments (from 1967), payment of pharmacy, stamp duties, tax on motion-pictures (from 1964), tax on automobiles and motorcycles (from 1958), special diesel etc. levy vehicles tax (from 1965), passenger charge (in 1965—1970), surplus of the State Alcohol Monopoly (from 1967), last fees, supplement tax for 1964 (in 1964—1966), price reduction charge for butter (from 1965), marketing and overproduction charge for certain agricultural products (from 1970), surtax on sales tax (in 1971—1973), compensation tax (from 1971), counter-cyclical tax (in 1971—1972), investment tax (in 1973—1974), lottery tax (from 1971), safety storage charge for liquid fuels (from 1973) and special fee because of overdue payment of taxes — <sup>2)</sup> Incl. other municipal taxes pursuant to tax law and sailor's tax (the share of the communes) — <sup>3)</sup> Dog licenses, town-dues, payments from estates of deceased persons site etc. taxes and returns of lottery tax (from 1971).*

Statshöskollet; Statistisk årsbok för folkpensionsansalten; Skattestyrelsen — *OSF XXI; Financial Accounts of the State (F, Sw);*

**229. Kuntien menot vuosina 1975—1976 — Kommunernas utgifter åren 1975—1976**  
*Expenditure of communes*

| Kunnat<br>Communes   | Yleishallinto<br>General administration | Järjestysohjelmi<br>Ordering schedule<br>Public order | Terveydenhoito<br>Hälsövård<br>Public health care | Sosiaalitoimi<br>Social välfärd<br>Social welfare services | Sivistystoimi<br>Bildningsväsendet<br>Education and culture | Kasvatusta ja kulttuurin<br>planigramma av omskolan<br>och allmänna arbeten<br>Community planning and<br>public works | Kilvoistot<br>Leat estates | Tuikaloitosten alliatmat<br>Distrikt of business enterprises |
|--|---|---|---|--|---|---|----------------------------|--|
|  | 1 000 mk                                |   |   |  |   |   |                            |  |
| <b>1976</b>  |   |   |   |  |   |   |                            |  |
| <b>Kaupungit ja kaup-<br/>palat — Urban com-<br/>munes . . . . .</b>         | <b>436 481</b>                          | <b>400 708</b>  | <b>1 713 114</b>                                  | <b>1 734 625</b>   | <b>2 853 629</b>  | <b>836 537</b>  | <b>616 768</b>             | <b>469 335</b>   |
| <b>Siitä — Of which:</b>   |   |   |   |  |   |   |                            |  |
| Helsinki . . . . .   | 75 418                                  | 111 355   | 504 509   | 483 963  | 305 478   | 237 768   | 108 213                    | 213 429  |
| Tampere . . . . .  | 27 222                                  | 29 174  | 118 892   | 98 489   | 140 565   | 48 350  | 57 609                     | 31 612   |
| Turku . . . . .  | 19 149                                  | 24 548  | 123 702   | 99 630   | 136 006   | 49 502  | 49 251                     | 25 628   |
| Espoo . . . . .  | 27 222                                  | 8 002   | 67 570  | 60 207   | 111 223   | 36 062  | 19 859                     | 10 742   |
| Vantaa . . . . .   | 29 426                                  | 6 492   | 62 980  | 55 674   | 96 175  | 35 419  | 25 301                     | 20 259   |
| Lahti . . . . .  | 17 823                                  | 14 970  | 81 769  | 55 380   | 131 056   | 28 541  | 18 503                     | 17 061   |
| Oulu . . . . .   | 11 890                                  | 12 672  | 55 886  | 46 395   | 120 430   | 24 791  | 9 971                      | 25 677   |
| Pori . . . . .   | 11 472                                  | 14 077  | 44 604  | 51 507   | 101 963   | 25 686  | 14 052                     | 178  |
| Kuopio . . . . .   | 10 368                                  | 10 372  | 40 793  | 41 249   | 94 371  | 15 333  | 16 061                     | 7 379  |
| Jyväskylä . . . . .  | 8 737                                   | 9 472   | 37 641  | 41 284   | 75 302  | 16 394  | 26 600                     | 13 816   |
| Yaasa . . . . .  | 7 952                                   | 8 225   | 30 296  | 28 741   | 69 504  | 14 779  | 18 024                     | 66   |
| Lappeenranta . . . . .   | 7 548                                   | 7 494   | 29 423  | 27 254   | 57 614  | 12 744  | 3 725                      | 6 982  |
| Joensuu . . . . .  | 5 472                                   | 6 319   | 23 806  | 23 272   | 48 218  | 8 063   | 9 460                      | 2 968  |
| Hämeenlinna . . . . .  | 5 441                                   | 5 856   | 14 189  | 21 773   | 36 279  | 8 816   | 7 192                      | 555  |
| Hyvinkää . . . . .   | 4 717                                   | 2 542   | 18 412  | 19 547   | 34 827  | 11 889  | 11 002                     | 1 729  |
| <b>Maalaiskunnat —<br/>Rural communes . . . . .</b>                          | <b>288 203</b>                          | <b>109 713</b>  | <b>753 853</b>                                    | <b>1 054 568</b>   | <b>2 137 642</b>  | <b>197 000</b>  | <b>148 067</b>             | <b>29 363</b>  |
| <b>Koko maa —<br/>Whole country . . . . .</b>                                | <b>724 684</b>                          | <b>510 421</b>  | <b>2 466 967</b>                                  | <b>2 789 193</b>   | <b>4 991 271</b>  | <b>1 033 537</b>  | <b>764 835</b>             | <b>498 698</b>   |
| Uudenmaan lääni . . . . .  | 185 509                                 | 156 649   | 799 809   | 806 350  | 845 665   | 385 910   | 209 522                    | 261 400  |
| Turun-Porin lääni . . . . .  | 102 307                                 | 74 773  | 333 385   | 397 068  | 671 999   | 142 565   | 103 378                    | 42 814   |
| Ahvenanmaa . . . . .   | 3 426                                   | 3 891   | 9 269   | 11 176   | 22 924  | 5 304   | 1 647                      | 291  |
| Hämeen lääni . . . . .   | 99 233                                  | 70 961  | 360 249   | 374 049  | 632 729   | 131 218   | 115 612                    | 67 824   |
| Kymen lääni . . . . .  | 49 323                                  | 32 897  | 167 117   | 184 950  | 379 117   | 74 441  | 52 730                     | 19 526   |
| Mikkelin lääni . . . . .   | 32 096                                  | 20 014  | 69 859  | 114 053  | 230 805   | 29 808  | 26 582                     | 8 069  |
| Pohj.-Karjalan lääni . . . . .   | 26 173                                  | 14 879  | 79 280  | 101 369  | 221 416   | 23 459  | 32 253                     | 7 579  |
| Kuopion lääni . . . . .  | 36 812                                  | 24 101  | 98 646  | 135 934  | 317 958   | 41 521  | 36 335                     | 17 406   |
| Keski-Suomen lääni . . . . .   | 33 172                                  | 18 915  | 89 723  | 143 104  | 275 924   | 36 206  | 50 168                     | 20 561   |
| Vaasan lääni . . . . .   | 61 529                                  | 37 011  | 156 665   | 216 243  | 487 680   | 65 829  | 61 761                     | 11 241   |
| Oulun lääni . . . . .  | 60 994                                  | 34 951  | 189 459   | 204 675  | 559 767   | 62 916  | 41 499                     | 30 784   |
| Lapin lääni . . . . .  | 34 110                                  | 21 379  | 113 526   | 100 222  | 345 287   | 34 360  | 33 348                     | 11 203   |
| <b>Menoista — Of expend.:</b>  |   |   |   |  |   |   |                            |  |
| <b>Palkat ja palkkiot —<br/>Wages and salaries<br/>and rewards . . . . .</b> | <b>309 594</b>                          | <b>252 962</b>  | <b>740 782</b>                                    | <b>1 233 383</b>   | <b>2 639 807</b>  | <b>361 286</b>  | <b>132 549</b>             | <b>—</b>   |
| <b>Muut henkilöstömenot<br/>— Other personnel<br/>expenditure . . . . .</b>  | <b>74 436</b>                           | <b>65 865</b>   | <b>182 448</b>                                    | <b>255 057</b>   | <b>376 297</b>  | <b>87 882</b>   | <b>31 698</b>              | <b>—</b>   |
| <b>Osuudet ja korvauk-<br/>set — Shares and<br/>compensations . . . . .</b>  | <b>134 683</b>                          | <b>80 596</b>   | <b>1 203 270</b>                                  | <b>628 912</b>   | <b>131 878</b>  | <b>38 371</b>   | <b>656</b>                 | <b>—</b>   |
| <b>1975</b>  |   |   |   |  |   |   |                            |  |
| <b>Kaupungit ja kaup-<br/>palat — Urban communes</b>                         | <b>342 979</b>                          | <b>334 214</b>  | <b>1 434 001</b>                                  | <b>1 343 018</b>   | <b>2 237 081</b>  | <b>679 150</b>  | <b>502 096</b>             | <b>280 816</b>   |
| <b>Maalaiskunnat —<br/>Rural communes . . . . .</b>                          | <b>224 568</b>                          | <b>90 776</b>   | <b>640 123</b>                                    | <b>800 085</b>   | <b>1 776 207</b>  | <b>151 663</b>  | <b>115 627</b>             | <b>16 007</b>  |

Lähde — Källa — Source: SVT XXXI ja TT:RT — FOS XXXI och SR:RT — OSF XXXI and SR:RT

| Kommuner                              | Sisäinen palvelutoiminta<br>Intern serviceverksamhet<br>Inner service activity | Rahoitustoimi<br>Finansiering<br>Financing | Pääomatalous<br>Kapitalhushållning<br>Capital |                             |  |   | Menot yhteensä<br>Totala utgifter<br>Total expenditure | Pääoma-arvojen korot<br>Ränta o. avskrivning<br>på kapitalvärderna<br>Interest and<br>depreciation | Siitä<br>Därvav<br>Of which | Kommuner |
|---------------------------------------|--|--|---|-----------------------------|--|---|--|--|-----------------------------|----------|
|                                       |  |  | Kalkkaan<br>Totalt                            | Siitä<br>Därvav<br>Of which | Kilmeat<br>Fast egendom<br>Real property | Tulk. käyttö-<br>omaisuus<br>Publik<br>egendom<br>Public Property |  |  |                             |          |
| <b>1976</b>                           |  |  |   |                             |  |   |  |  |                             |          |
| <b>Städer och köpingar</b>            | <b>320 832</b>   | <b>609 385</b>                             | <b>3 851 735</b>                              | <b>1 064 243</b>            | <b>687 273</b>                           | <b>1 267 424</b>  | <b>13 843 148</b>                                      | <b>1 397 513</b>   | <b>274 100</b>              |          |
| <b>Därvav:</b>                        |  |  |   |                             |  |   |  |  |                             |          |
| Helsingfors . . . . .                 | 75 184   | 130 784                                    | 851 305                                       | 137 184                     | 177 125                                  | 404 081   | 3 097 406  | 440 849  | 57 850                      |          |
| Tammerfors . . . . .                  | 37 000   | 32 539                                     | 209 468                                       | 56 520                      | 48 647                                   | 75 222  | 830 920  | 89 143   | 25 447                      |          |
| Åbo . . . . .                         | 24 423   | 22 440                                     | 240 629                                       | 83 809                      | 38 273                                   | 74 426  | 814 908  | 67 747   | 26 472                      |          |
| Esbo . . . . .                        | 10 211   | 30 371                                     | 162 615                                       | 64 511                      | 21 284                                   | 36 490  | 544 084  | 34 140   | 11 363                      |          |
| Vanda . . . . .                       | 8 281  | 28 198                                     | 194 498                                       | 44 473                      | 69 856                                   | —   | 562 703  | 28 297   | 19 104                      |          |
| Lahtis . . . . .                      | 12 548   | 30 195                                     | 141 668                                       | 35 710                      | 29 455                                   | 32 530  | 549 514  | 65 104   | 2 405                       |          |
| Uleåborg . . . . .                    | 10 146   | 22 637                                     | 202 783                                       | 32 799                      | 13 624                                   | 135 991   | 543 278  | 83 851   | 1 554                       |          |
| Björneborg . . . . .                  | 7 376  | 12 095                                     | 115 507                                       | 34 992                      | 11 531                                   | 52 325  | 398 517  | 30 869   | 11 429                      |          |
| Kuopio . . . . .                      | 6 067  | 8 870                                      | 106 875                                       | 27 324                      | 17 189                                   | 40 379  | 357 738  | 30 571   | 16 115                      |          |
| Jyväskylä . . . . .                   | 12 696   | 18 022                                     | 90 215  | 30 999                      | 13 920                                   | 29 940  | 349 639  | 60 955   | 4 626                       |          |
| Vasa . . . . .                        | 4 695  | 8 260                                      | 63 845  | 21 796                      | 13 418                                   | 18 948  | 254 387  | 10 779   | 13 868                      |          |
| Villmanstrand . . . . .               | 4 679  | 9 070                                      | 61 894  | 14 891                      | 6 465                                    | 28 809  | 228 427  | 19 433   | 49                          |          |
| Joensuu . . . . .                     | 3 629  | 3 955                                      | 58 219  | 17 043                      | 8 230                                    | 22 265  | 193 411  | 27 934   | 267                         |          |
| Tavastehus . . . . .                  | 2 469  | 7 745                                      | 63 888  | 10 795                      | 5 572                                    | 25 962  | 174 203  | 16 237   | 670                         |          |
| Hyvinge . . . . .                     | 4 474  | 7 760                                      | 41 129  | 12 572                      | 11 057                                   | 5 678   | 158 028  | 19 495   | 2 053                       |          |
| <b>Landskommuner</b>                  | <b>26 362</b>  | <b>306 317</b>                             | <b>1 608 695</b>                              | <b>691 376</b>              | <b>169 159</b>                           | <b>250 563</b>  | <b>6 659 781</b>                                       | <b>42 723</b>  | <b>44 938</b>               |          |
| <b>Hela riket</b>                     | <b>347 194</b>   | <b>915 702</b>                             | <b>5 460 430</b>                              | <b>1 755 619</b>            | <b>856 432</b>                           | <b>1 517 987</b>  | <b>20 502 929</b>                                      | <b>1 440 236</b>   | <b>319 038</b>              |          |
| Nylands län . . . . .                 | 116 069  | 259 542                                    | 1 619 123                                     | 390 836                     | 328 479                                  | 526 611   | 5 645 548  | 567 055  | 113 887                     |          |
| Åbo-Björneborgs län . . . . .         | 44 666   | 119 022                                    | 786 438                                       | 282 024                     | 108 912                                  | 212 796   | 2 818 413  | 144 666  | 53 407                      |          |
| Åland . . . . .                       | 1 200  | 5 139                                      | 22 296  | 9 395                       | 4 574                                    | 3 210   | 86 563   | 3 048  | 624                         |          |
| Tavastehus län . . . . .              | 67 401   | 126 297                                    | 757 489                                       | 234 442                     | 126 529                                  | 206 222   | 2 808 063  | 209 270  | 38 465                      |          |
| Kymmene län . . . . .                 | 29 313   | 72 850                                     | 313 374                                       | 101 170                     | 55 628                                   | 80 015  | 1 375 639  | 93 275   | 23 445                      |          |
| S:t Michels län . . . . .             | 9 972  | 38 538                                     | 209 379                                       | 76 714                      | 21 330                                   | 46 779  | 789 175  | 37 930   | 7 107                       |          |
| Norra Karelen län . . . . .           | 8 858  | 21 713                                     | 158 918                                       | 59 978                      | 17 402                                   | 35 796  | 695 897  | 54 356   | 6 909                       |          |
| Finlands län . . . . .                | 14 922   | 40 759                                     | 255 521                                       | 83 724                      | 38 528                                   | 61 437  | 1 019 913  | 59 614   | 18 552                      |          |
| Mell. Finlands län . . . . .          | 19 172   | 48 038                                     | 245 970                                       | 95 726                      | 29 923                                   | 51 915  | 980 952  | 72 795   | 10 872                      |          |
| Vasa län . . . . .                    | 11 360   | 73 365                                     | 413 293                                       | 183 295                     | 57 440                                   | 71 252  | 1 595 977  | 64 256   | 27 903                      |          |
| Uleåborgs län . . . . .               | 16 571   | 72 866                                     | 498 464                                       | 167 504                     | 46 695                                   | 183 262   | 1 772 926  | 84 032   | 11 062                      |          |
| Lapplands län . . . . .               | 7 690  | 37 573                                     | 180 165                                       | 70 811                      | 20 992                                   | 38 692  | 918 863  | 49 939   | 6 805                       |          |
| <b>Av utgifter:</b>                   |  |  |   |                             |  |   |  |  |                             |          |
| <b>Löner och arvoden</b>              | <b>143 426</b>   | <b>60 687</b>                              | <b>—</b>                                      | <b>—</b>                    | <b>—</b>                                 | <b>—</b>  | <b>5 874 476</b>                                       | <b>—</b>   | <b>—</b>                    |          |
| <b>Övriga personal-<br/>utgifter</b>  | <b>29 899</b>  | <b>70 383</b>                              | <b>—</b>                                      | <b>—</b>                    | <b>—</b>                                 | <b>—</b>  | <b>1 173 965</b>                                       | <b>—</b>   | <b>—</b>                    |          |
| <b>Andelar och ersätt-<br/>ningar</b> | <b>—</b>   | <b>6 271</b>                               | <b>—</b>                                      | <b>—</b>                    | <b>—</b>                                 | <b>—</b>  | <b>2 224 637</b>                                       | <b>—</b>   | <b>—</b>                    |          |
| <b>1975</b>                           |  |  |   |                             |  |   |  |  |                             |          |
| <b>Städer och köpingar</b>            | <b>260 783</b>   | <b>489 614</b>                             | <b>3 399 433</b>                              | <b>1 008 774</b>            | <b>637 183</b>                           | <b>1 040 680</b>  | <b>11 303 185</b>                                      | <b>976 773</b>   | <b>227 317</b>              |          |
| <b>Landskommuner</b>                  | <b>20 711</b>  | <b>247 480</b>                             | <b>1 430 593</b>                              | <b>620 484</b>              | <b>143 375</b>                           | <b>227 891</b>  | <b>5 513 840</b>                                       | <b>20 403</b>  | <b>41 112</b>               |          |

230. Kuntien tulot vuosina 1975—1976 — Kommunernas inkomster åren 1975—1976  
Revenue of communes

| Kunnat<br>Communes   | Yhissälähtö<br>General administration | Järjestystoimi<br>Public order | Terveydenhuolto<br>Public health care | Sosiaalitoimi<br>Social welfare services | Sivisystoimi<br>Education and culture | Kaavoitus ja yleiset työt<br>Pianläggning av områden<br>och allmänna arbeten<br>and public works | Kintulot<br>Real estates | Liikelaitosten ylijäämät<br>Affärsverkenas överskott<br>Surplus of business enterprises | 1 000 mk       |                  |
|--|---------------------------------------|--------------------------------|---------------------------------------|--|---------------------------------------|--|--------------------------|---|----------------|------------------|
|  |                                       |                                |                                       |  |                                       |  |                          |   |                |                  |
| <b>1976</b>  |                                       |                                |                                       |  |                                       |  |                          |   |                |                  |
| <b>Kaupungit ja kauppalat — Urban communes</b>                                   | <b>22 885</b>                         | <b>68 946</b>                  | <b>544 774</b>                        | <b>457 260</b>                           | <b>1 430 036</b>                      | <b>196 566</b>   | <b>558 991</b>           | <b>117 021</b>  |                |                  |
| Siitä — Of which:  |                                       |                                |                                       |  |                                       |  |                          |   |                |                  |
| Helsinki .....   | 3 156                                 | 15 718                         | 159 500                               | 102 081                                  | 78 123                                | 133 683  | 121 152                  | 5 340   | 64 540         | 42 204           |
| Tampere .....  | 5 026                                 | 5 331                          | 46 536                                | 26 926                                   | 57 567                                | 10 932   | 53 685                   | 14 641  | 28 899         | 28 341           |
| Turku .....  | 196                                   | 2 360                          | 54 135                                | 21 106                                   | 50 989                                | 3 892  | 41 171                   | 40 284  | 19 792         | 19 536           |
| Espoo .....  | 689                                   | 1 145                          | 19 626                                | 16 072                                   | 43 382                                | 2 997  | 15 968                   | —   | 7 157          | 6 362            |
| Vantaa .....   | 1 483                                 | 1 784                          | 25 064                                | 18 315                                   | 34 733                                | 1 719  | 22 478                   | —   | 7 505          | 7 490            |
| Lahti .....  | 2 433                                 | 2 079                          | 40 852                                | 13 059                                   | 66 502                                | 2 867  | 16 207                   | —   | 11 478         | 10 539           |
| Oulu .....   | 1 181                                 | 1 106                          | 19 801                                | 10 397                                   | 69 323                                | 6 774  | 12 051                   | —   | 9 912          | 9 400            |
| Pori .....   | 938                                   | 2 127                          | 16 448                                | 12 803                                   | 59 976                                | 1 914  | 17 295                   | 8 645   | 2 871          | 1 581            |
| Kuopio .....   | 372                                   | 1 645                          | 17 153                                | 13 348                                   | 51 577                                | 529  | 28 240                   | 5 658   | 3 907          | 2 011            |
| Jyväskylä .....  | 926                                   | 1 469                          | 13 376                                | 12 289                                   | 37 615                                | 1 590  | 13 020                   | 1 202   | 11 610         | 10 799           |
| Vaasa .....  | 619                                   | 1 070                          | 8 824                                 | 6 845                                    | 37 086                                | 492  | 20 019                   | 1 556   | 4 348          | 1 765            |
| Lappeenranta .....   | 192                                   | 1 680                          | 8 804                                 | 9 001                                    | 32 463                                | 1 496  | 5 057                    | —   | 3 034          | 2 916            |
| Joensuu .....  | 595                                   | 1 058                          | 6 913                                 | 6 165                                    | 26 064                                | 744  | 5 468                    | 3 136   | 3 566          | 3 111            |
| Hämeenlinna .....  | 147                                   | 593                            | 72                                    | 5 365                                    | 16 756                                | 365  | 5 614                    | 2 986   | 1 214          | 1 182            |
| Hyvinkää .....   | 55                                    | 781                            | 4 353                                 | 4 011                                    | 21 118                                | 506  | 4 064                    | —   | 3 322          | 2 038            |
| <b>Maalaiskunnat —<br/>Rural communes</b>  | <b>15 827</b>                         | <b>43 692</b>                  | <b>197 181</b>                        | <b>426 837</b>                           | <b>1 500 968</b>                      | <b>13 080</b>  | <b>154 454</b>           | <b>20 059</b>   | <b>20 064</b>  | <b>16 201</b>    |
| <b>Koko maa —<br/>Whole country</b>  | <b>38 712</b>                         | <b>112 638</b>                 | <b>741 955</b>                        | <b>884 097</b>                           | <b>2 931 004</b>                      | <b>209 646</b>   | <b>713 445</b>           | <b>137 080</b>  | <b>278 718</b> | <b>234 862</b>   |
| Uudenmaan lääni ..   | 6 702                                 | 24 687                         | 237 702                               | 194 109                                  | 329 845                               | 143 743  | 202 832                  | 12 659  | 94 751         | 69 311           |
| Turun-Porin .....  | 3 518                                 | 12 723                         | 88 860                                | 119 911                                  | 375 740                               | 10 074   | 100 458                  | 59 388  | 31 317         | 29 099           |
| Ahvenanmaa .....   | 152                                   | 747                            | 692                                   | 2 113                                    | 12 095                                | 872  | 1 559                    | 1 432   | 664            | 54 975           |
| Hämeen lääni .....   | 9 538                                 | 12 975                         | 117 079                               | 110 063                                  | 330 920                               | 17 078   | 107 063                  | 21 841  | 53 627         | 50 888           |
| Kymen lääni .....  | 1 890                                 | 7 041                          | 43 021                                | 56 184                                   | 205 757                               | 10 729   | 50 657                   | 4 469   | 23 412         | 22 222           |
| Mikkelin lääni .....   | 1 547                                 | 5 497                          | 10 981                                | 42 968                                   | 155 582                               | 2 954  | 27 372                   | 7 204   | 8 187          | 6 471            |
| Pohj.-Karjalan lääni   | 1 797                                 | 5 424                          | 29 715                                | 39 846                                   | 150 570                               | 2 174  | 22 417                   | 4 400   | 7 695          | 6 679            |
| Kuopion lääni .....  | 1 826                                 | 7 357                          | 30 454                                | 53 171                                   | 215 890                               | 1 915  | 46 853                   | 7 889   | 11 552         | 9 741            |
| Keski-Suomen lääni ..  | 2 136                                 | 5 191                          | 15 560                                | 51 586                                   | 179 668                               | 2 639  | 31 722                   | 2 168   | 541 814        | 482 527          |
| Vaasan lääni .....   | 3 889                                 | 11 057                         | 36 973                                | 91 702                                   | 324 493                               | 5 654  | 60 010                   | 7 720   | 16 961         | 14 971           |
| Oulun lääni .....  | 3 810                                 | 10 897                         | 73 648                                | 81 689                                   | 401 305                               | 9 364  | 41 338                   | 3 958   | 15 214         | 14 291           |
| Lapin lääni .....  | 1 907                                 | 9 042                          | 57 270                                | 40 754                                   | 249 139                               | 2 450  | 21 164                   | 3 952   | 4 825          | 4 446            |
| Tuloista — Of<br>revenues:   |                                       |                                |                                       |  |                                       |  |                          |   |                |                  |
| Valtion osuudet ja<br>korvaukset — Shares<br>and compensations<br>of state ..... | 5 413                                 | 48 942                         | 529 495                               | 519 102                                  | 2 671 449                             | 5 532  | 1 185                    | —   | —              | 91 688           |
| Korv. muilta kun-<br>nilta — Compensa-<br>tions of other com-<br>munes .....     | 289                                   | 2 277                          | 17 611                                | 19 641                                   | 48 588                                | 3 817  | 11                       | —   | —              | —                |
| Vuokrat — Rents ..   | 8 257                                 | 4 777                          | 20 476                                | 19 962                                   | 66 388                                | 2 420  | 331 631                  | —   | 14 824         | —                |
| <b>1975</b>  |                                       |                                |                                       |  |                                       |  |                          |   |                |                  |
| <b>Kaupungit ja kaup-<br/>palat — Urban communes</b>                             | <b>18 728</b>                         | <b>41 382</b>                  | <b>460 889</b>                        | <b>323 430</b>                           | <b>1 065 617</b>                      | <b>152 974</b>   | <b>469 859</b>           | <b>162 376</b>  | <b>210 208</b> | <b>152 286</b>   |
| <b>Maalaiskunnat —<br/>Rural communes</b>  | <b>10 139</b>                         | <b>22 886</b>                  | <b>170 127</b>                        | <b>310 353</b>                           | <b>1 241 428</b>                      | <b>122 440</b>   | <b>19 894</b>            | <b>15 878</b>   | <b>11 566</b>  | <b>2 896 481</b> |

Lähde — Källa — Source: SVT XXXI ja TT-RT — FOS XXXI och SR-RT — OSF XXXI and SR-RT

| Kalkkiaan<br>Inalles<br>Total | Myynti omille<br>liiketoimille<br>till<br>egna verk<br>Sales to own<br>establishment | Siitä<br>Därav<br>Of which | Rahoitustoimi<br>Finansiering |                            |  | Pääomatalous<br>Kapitalhushållning<br>Capital         |                               | Tulot yhteensä<br>Summa inkomster<br>Total revenue | Siitä<br>Därav<br>Of which | Valtionavut<br>Statsbidrag<br>State grants | Kommuner   |
|-------------------------------|--|----------------------------|-------------------------------|----------------------------|--|---|-------------------------------|--|----------------------------|--|--|
|                               |  |                            | Kalkkiaan<br>Inalles<br>Total | Siitä<br>Därav<br>Of which | Kunnallisvero<br>Kommunal-<br>skatt<br>Municipal<br>income tax | Muut verot<br>Övriga skatte-<br>bidrag<br>Other taxes | Kalkkiaan<br>Inalles<br>Total |  |                            |  |  |
| <b>258 654</b>                | <b>218 661</b>   | <b>8 635 683</b>           | <b>7 495 004</b>              | <b>76 842</b>              | <b>1 613 035</b>   | <b>475 028</b>  | <b>13 903 851</b>             | <b>2 073 608</b>                                   |                            |  | <b>1976</b>  |
|                               |  |                            |                               |                            |  |   |                               |  |                            |  | Städer och köpingar                                    |
|                               |  |                            |                               |                            |  |   |                               |  |                            |  | Därav:   |
|                               |  |                            |                               |                            |  |   |                               |  |                            |  | Helsingfors  |
|                               |  |                            |                               |                            |  |   |                               |  |                            |  | Tammerfors   |
|                               |  |                            |                               |                            |  |   |                               |  |                            |  | Abo  |
|                               |  |                            |                               |                            |  |   |                               |  |                            |  | Esbo   |
|                               |  |                            |                               |                            |  |   |                               |  |                            |  | Vanda  |
|                               |  |                            |                               |                            |  |   |                               |  |                            |  | Lahtis   |
|                               |  |                            |                               |                            |  |   |                               |  |                            |  | Uleåborg   |
|                               |  |                            |                               |                            |  |   |                               |  |                            |  | Björneborg   |
|                               |  |                            |                               |                            |  |   |                               |  |                            |  | Kuopio   |
|                               |  |                            |                               |                            |  |   |                               |  |                            |  | Jyväskylä  |
|                               |  |                            |                               |                            |  |   |                               |  |                            |  | Vasa   |
|                               |  |                            |                               |                            |  |   |                               |  |                            |  | Willmanstrand  |
|                               |  |                            |                               |                            |  |   |                               |  |                            |  | Joensuu  |
|                               |  |                            |                               |                            |  |   |                               |  |                            |  | Tavastehus   |
|                               |  |                            |                               |                            |  |   |                               |  |                            |  | Hyvinge  |
|                               |  |                            |                               |                            |  |   |                               |  |                            |  | <b>Landskommuner</b>                                   |
|                               |  |                            |                               |                            |  |   |                               |  |                            |  | <b>Hela riket</b>                                      |
|                               |  |                            |                               |                            |  |   |                               |  |                            |  | Nylands län  |
|                               |  |                            |                               |                            |  |   |                               |  |                            |  | Åbo-Björneborgs län                                    |
|                               |  |                            |                               |                            |  |   |                               |  |                            |  | Åland  |
|                               |  |                            |                               |                            |  |   |                               |  |                            |  | Tavastehus län   |
|                               |  |                            |                               |                            |  |   |                               |  |                            |  | Kymmenen län   |
|                               |  |                            |                               |                            |  |   |                               |  |                            |  | S:t Michels län  |
|                               |  |                            |                               |                            |  |   |                               |  |                            |  | Norra Karelen län                                      |
|                               |  |                            |                               |                            |  |   |                               |  |                            |  | Kuopio län   |
|                               |  |                            |                               |                            |  |   |                               |  |                            |  | Mell. Finlands län                                     |
|                               |  |                            |                               |                            |  |   |                               |  |                            |  | Vasa län   |
|                               |  |                            |                               |                            |  |   |                               |  |                            |  | Uleåborg län   |
|                               |  |                            |                               |                            |  |   |                               |  |                            |  | Lapplands län  |
|                               |  |                            |                               |                            |  |   |                               |  |                            |  | <b>Av inkomster:</b>                                   |
|                               |  |                            |                               |                            |  |   |                               |  |                            |  | <b>Statsandelar och<br/>ersättningar av<br/>staten</b> |
|                               |  |                            |                               |                            |  |   |                               |  |                            |  | Ersättningar av<br>andra kommuner                      |
|                               |  |                            |                               |                            |  |   |                               |  |                            |  | Hyror  |
|                               |  |                            |                               |                            |  |   |                               |  |                            |  | <b>1975</b>  |
|                               |  |                            |                               |                            |  |   |                               |  |                            |  | Städer och köpingar                                    |
|                               |  |                            |                               |                            |  |   |                               |  |                            |  | <b>Landskommuner</b>                                   |

231. Kuntien varat ja velat vuosien 1975—1976 päättyessä  
Kommunernas tillgångar och skulder vid utgången av åren 1975—1976  
Assets and liabilities of communes on 31 December

| Kunnat<br>Communes  | Vastaavat — Aktiva — Assets                                   |  |                             |                                       |   |                                       |   |                            | Yhteensä<br>Summa<br>Total | Lohkaisen vieras palkonnan<br>Käntöistä främmande kapital<br>Short-term debts |
|---|---|--|-----------------------------|---------------------------------------|---|---------------------------------------|---|----------------------------|----------------------------|---|
|   | Rahoitusomaisuus<br>Finansiöringsstillgångar<br>Liquid assets | Tuottojätkä<br>Inkomst<br>Accrued income | Varasot<br>Förärd<br>Stocks | Antolainat<br>Låneförfringar<br>Loans | Käyttöomaisuus<br>Anläggningstillgångar<br>Fixed capital assets | Kakennukset<br>Byggnader<br>Buildings | Huostassa olevat varat<br>Förvärlade medel<br>Assets in custody | Siitä<br>Däruv<br>Of which |                            |   |
|   | 1 000 mk  |  |                             |                                       |   |                                       |   |                            |                            |   |
| <b>1976</b>   |   |  |                             |                                       |   |                                       |   |                            |                            |   |
| <b>Kaupungit ja kaup-<br/>paikat — Urban com-<br/>munes</b> ..... | <b>4 202 509</b>  | <b>1 888 747</b>                         | <b>339 131</b>              | <b>856 482</b>                        | <b>23 220 727</b>   | <b>8 504 516</b>                      | <b>1 685 543</b>  | <b>30 304 396</b>          | <b>1 642 502</b>           |   |
| Siitä — Of which:   |   |  |                             |                                       |   |                                       |   |                            |                            |   |
| Helsinki .....  | 1 195 216   | 374 760                                  | 129 706                     | 441 698                               | 7 668 213   | 2 203 129                             | 105 545   | 9 540 378                  | 435 232                    |   |
| Tampere .....   | 298 620   | 121 914                                  | 39 522                      | 38 136                                | 1 292 241   | 688 782                               | 73 606  | 1 742 125                  | 99 148                     |   |
| Turku .....   | 265 250   | 147 654                                  | 32 497                      | 41 840                                | 780 379   | 343 109                               | 68 308  | 1 188 274                  | 97 308                     |   |
| Espoo .....   | 128 487   | 65 283                                   | 2 081                       | 30 898                                | 823 449   | 305 735                               | 28 476  | 1 013 391                  | 49 980                     |   |
| Vantaa .....  | 140 397   | 89 625                                   | 2 207                       | 87 855                                | 591 244   | 201 999                               | 60 719  | 882 432                    | 41 448                     |   |
| Lahti .....   | 123 106   | 59 565                                   | 9 704                       | 24 842                                | 850 588   | 413 126                               | 57 802  | 1 076 402                  | 56 801                     |   |
| Oulu .....  | 125 533   | 51 957                                   | 8 723                       | 11 316                                | 685 987   | 203 423                               | 68 803  | 900 362                    | 78 950                     |   |
| Pori .....  | 96 143  | 77 083                                   | 7 202                       | 9 209                                 | 587 924   | 183 913                               | 55 326  | 755 804                    | 58 691                     |   |
| Kuopio .....  | 81 526  | 48 938                                   | 16 422                      | 6 672                                 | 403 645   | 165 916                               | 59 593  | 567 858                    | 30 001                     |   |
| Jyväskylä .....   | 119 800   | 56 322                                   | 12 116                      | 21 649                                | 641 458   | 265 982                               | 38 740  | 833 763                    | 42 928                     |   |
| Vaasa .....   | 60 693  | 33 906                                   | 1 515                       | 2 515                                 | 254 207   | 112 835                               | 36 599  | 355 529                    | 12 443                     |   |
| Lappeenranta .....  | 65 649  | 38 808                                   | 5 755                       | 4 824                                 | 313 228   | 85 019                                | 41 699  | 431 155                    | 26 919                     |   |
| Joensuu .....   | 69 456  | 27 792                                   | 3 016                       | 6 443                                 | 304 435   | 92 735                                | 49 659  | 433 009                    | 40 358                     |   |
| Hämeenlinna .....   | 59 523  | 22 899                                   | 4 872                       | 4 237                                 | 398 153   | 119 511                               | 26 747  | 493 532                    | 26 731                     |   |
| Hyvinkää .....  | 48 912  | 16 270                                   | 931                         | 5 475                                 | 271 576   | 81 558                                | 27 007  | 353 901                    | 16 773                     |   |
| <b>Maalaiskunnat —<br/>Rural communes</b> ..                      | <b>1 798 688</b>  | <b>908 991</b>                           | <b>50 165</b>               | <b>171 944</b>                        | <b>9 372 262</b>  | <b>4 858 983</b>                      | <b>1 519 896</b>  | <b>12 912 959</b>          | <b>785 633</b>             |   |
| <b>Koko maa —<br/>Whole country</b> ....                          | <b>6 001 197</b>  | <b>2 797 738</b>                         | <b>389 296</b>              | <b>1 028 426</b>                      | <b>32 592 989</b>   | <b>13 363 499</b>                     | <b>3 205 439</b>  | <b>43 217 355</b>          | <b>2 428 135</b>           |   |
| Uudenmaan lääni ..  | 1 903 587   | 741 211                                  | 148 705                     | 593 789                               | 11 051 022  | 3 619 838                             | 451 365   | 14 148 471                 | 677 124                    |   |
| Turun-Porin lääni ..  | 817 302   | 431 421                                  | 52 925                      | 114 064                               | 3 800 102   | 1 593 627                             | 475 303   | 5 260 293                  | 364 563                    |   |
| Ahvenanmaa .....  | 28 609  | 16 554                                   | 1 320                       | 1 104                                 | 100 201   | 54 375                                | 17 525  | 148 759                    | 15 967                     |   |
| Hämeen lääni .....  | 853 099   | 357 417                                  | 62 845                      | 120 134                               | 4 308 530   | 2 049 180                             | 414 871   | 5 759 481                  | 321 334                    |   |
| Kymen lääni .....   | 361 876   | 183 948                                  | 16 969                      | 31 728                                | 2 272 299   | 916 658                               | 247 604   | 2 930 477                  | 123 729                    |   |
| Mikkelin lääni .....  | 198 787   | 96 284                                   | 10 625                      | 14 261                                | 1 295 876   | 554 441                               | 118 195   | 1 637 746                  | 87 916                     |   |
| Pohj.-Karjalan lääni  | 184 462   | 85 668                                   | 8 771                       | 14 689                                | 1 037 798   | 500 748                               | 137 034   | 1 382 753                  | 87 781                     |   |
| Kuopion lääni .....   | 251 305   | 137 793                                  | 24 780                      | 24 653                                | 1 339 597   | 648 092                               | 195 951   | 1 836 286                  | 106 149                    |   |
| Keski-Suomen lääni  | 286 444   | 142 537                                  | 16 357                      | 37 412                                | 1 637 267   | 743 592                               | 186 195   | 2 163 676                  | 128 300                    |   |
| Vaasan lääni .....  | 407 065   | 236 004                                  | 13 481                      | 43 045                                | 2 167 378   | 1 049 119                             | 386 248   | 3 017 219                  | 179 553                    |   |
| Oulun lääni .....   | 440 175   | 216 850                                  | 19 581                      | 27 705                                | 2 381 936   | 1 043 923                             | 396 151   | 3 265 548                  | 233 104                    |   |
| Lapin lääni .....   | 268 486   | 152 051                                  | 12 937                      | 5 242                                 | 1 200 983   | 589 906                               | 178 997   | 1 666 646                  | 102 615                    |   |
| <b>1975</b>   |   |  |                             |                                       |   |                                       |   |                            |                            |   |
| <b>Kaupungit ja kaup-<br/>paikat — Urban communes</b>             | <b>3 536 591</b>  | <b>1 528 418</b>                         | <b>337 372</b>              | <b>659 064</b>                        | <b>17 473 044</b>   | <b>7 720 215</b>                      | <b>1 233 948</b>  | <b>23 240 019</b>          | <b>1 266 919</b>           |   |
| <b>Maalaiskunnat —<br/>Rural communes</b> ..                      | <b>1 528 229</b>  | <b>800 991</b>                           | <b>41 401</b>               | <b>128 399</b>                        | <b>6 780 427</b>  | <b>4 030 398</b>                      | <b>1 122 602</b>  | <b>9 601 077</b>           | <b>661 389</b>             |   |

Lähde — Källa — Source: SVT XXXI ja TR:RT — FOS XXXI och SR:RT — OSF XXXI and SR:RT

| Kommuner                   | Vastattavat — Passiva — Liabilities                   |  |  |                                       |   |   |                            |                            |
|----------------------------|---|--|--|---------------------------------------|---|---|----------------------------|----------------------------|
|                            | Ulkoiset<br>Skulder<br>Accounts payable for purchases | Pitkän aikavälin vieras palkonnan<br>Långsiktig främmande kapital<br>Long-term debts | Huostassa olevat palkonnan<br>Förvärlade kapital<br>Capital in custody | Varaukset<br>Reservningar<br>Reserves | Omnia palkonnan<br>Iiget kapital<br>Net worth | Rahastojen palkonnan<br>Fondernas kapital<br>Net worth of funds | Yhteensä<br>Summa<br>Total | Siitä<br>Däruv<br>Of which |
|                            | 1 000 mk  |  |  |                                       |   |   |                            |                            |
| <b>1976</b>                |   |  |  |                                       |   |   |                            |                            |
| <b>Städer och köpingar</b> | <b>853 100</b>  | <b>2 518 327</b>   | <b>1 775 234</b>   | <b>1 557 903</b>                      | <b>22 810 429</b>                             | <b>1 000 334</b>  | <b>30 304 396</b>          | <b>Därav:</b>              |
| Helsingfors .....          | 204 704   | 366 505  | 199 038  | 464 626                               | 8 074 977                                     | 252 964   | 9 540 378                  | Helsingfors                |
| Tammerfors .....           | 38 338  | 221 553  | 73 235   | 81 522                                | 1 266 667                                     | 131 922   | 1 742 125                  | Tammerfors                 |
| Åbo .....                  | 63 460  | 133 700  | 77 712   | 158 413                               | 721 141                                       | 38 119  | 1 188 274                  | Åbo                        |
| Esbo .....                 | 31 246  | 87 265   | 27 709   | 41 719                                | 806 718                                       | 27 865  | 1 013 391                  | Esbo                       |
| Vanda .....                | 33 592  | 115 046  | 60 042   | 72 294                                | 593 662                                       | 29 787  | 882 432                    | Vanda                      |
| Lahtis .....               | 39 563  | 107 555  | 57 595   | 31 690                                | 828 438                                       | 52 932  | 1 076 402                  | Lahtis                     |
| Ålbörg .....               | 58 954  | 131 515  | 66 672   | 29 767                                | 587 418                                       | 27 047  | 900 362                    | Ålbörg                     |
| Björneborg .....           | 38 287  | 66 663   | 54 486   | 34 954                                | 541 010                                       | 16 615  | 755 804                    | Björneborg                 |
| Vasa .....                 | 15 851  | 64 786   | 59 034   | 38 511                                | 375 526                                       | 28 369  | 567 858                    | Kuopio                     |
| Jyväskylä .....            | 26 433  | 55 717   | 39 014   | 47 158                                | 648 946                                       | 27 423  | 833 763                    | Jyväskylä                  |
| Vasa .....                 | 6 783   | 35 808   | 36 008   | 23 004                                | 248 786                                       | 25 677  | 355 529                    | Vasa                       |
| Villmanstrand .....        | 14 871  | 37 868   | 41 772   | 30 460                                | 294 136                                       | 13 729  | 431 155                    | Villmanstrand              |
| Joensuu .....              | 16 363  | 27 151   | 49 424   | 12 248                                | 303 829                                       | 20 339  | 433 009                    | Joensuu                    |
| Tavastehus .....           | 10 852  | 30 196   | 26 418   | 18 542                                | 391 645                                       | 18 806  | 493 532                    | Tavastehus                 |
| Hyvinge .....              | 7 992   | 23 088   | 26 833   | 11 863                                | 275 344                                       | 10 551  | 353 901                    | Hyvinge                    |
| <b>Landskommuner</b>       | <b>365 067</b>  | <b>1 811 400</b>   | <b>1 510 521</b>   | <b>775 529</b>                        | <b>8 029 876</b>                              | <b>198 412</b>  | <b>12 912 959</b>          | <b>Landskommuner</b>       |
| <b>Hela riket</b>          | <b>1 218 167</b>                                      | <b>4 329 727</b>   | <b>3 285 755</b>   | <b>2 333 432</b>                      | <b>30 840 305</b>                             | <b>1 198 746</b>  | <b>43 217 355</b>          | <b>Hela riket</b>          |
| Nylands län .....          | 347 109   | 898 618  | 541 284  | 757 134                               | 11 274 308                                    | 376 905   | 14 148 471                 | Nylands län                |
| Åbo-Björneborgs län        | 198 774   | 660 006  | 480 574  | 372 505                               | 3 382 649                                     | 119 771   | 5 260 293                  | Åbo-Björneborgs län        |
| Åland .....                | 10 990  | 25 333   | 17 229   | 8 617                                 | 81 610  | 792   | 148 759                    | Åland                      |
| Tavastehus län .....       | 153 999   | 652 367  | 412 157  | 278 371                               | 4 095 250                                     | 271 965   | 5 759 481                  | Tavastehus län             |
| Kymmene län .....          | 61 747  | 259 800  | 246 410  | 142 923                               | 2 157 614                                     | 81 793  | 2 930 477                  | Kymmene län                |
| S:t Michels län .....      | 31 903  | 202 976  | 117 231  | 68 584                                | 1 161 041                                     | 44 163  | 1 637 746                  | S:t Michels län            |
| Norra Karelen län .....    | 37 191  | 143 047  | 138 032  | 62 301                                | 951 593                                       | 35 913  | 1 382 753                  | Norra Karelen län          |
| Kuopio län .....           | 50 345  | 235 478  | 195 030  | 115 826                               | 1 183 803                                     | 50 762  | 1 836 286                  | Kuopio län                 |
| Mell. Finlands län .....   | 63 441  | 225 815  | 186 170  | 107 620                               | 1 515 771                                     | 44 942  | 2 163 676                  | Mell. Finlands län         |
| Vasa län .....             | 82 642  | 409 021  | 383 887  | 134 062                               | 1 910 697                                     | 81 716  | 3 017 219                  | Vasa län                   |
| Uleåborgs län .....        | 144 334   | 425 222  | 390 755  | 157 891                               | 2 058 576                                     | 54 219  | 3 265 548                  | Uleåborgs län              |
| Lapplands län .....        | 35 692  | 192 044  | 176 996  | 127 598                               | 1 067 393                                     | 35 805  | 1 666 646                  | Lapplands län              |
| <b>1975</b>                |   |  |  |                                       |   |   |                            | <b>1975</b>                |
| <b>Städer och köpingar</b> | <b>871 486</b>  | <b>2 263 199</b>   | <b>1 329 428</b>   | <b>1 268 210</b>                      | <b>17 112 263</b>                             | <b>959 412</b>  | <b>23 240 018</b>          | <b>Städer och köpingar</b> |
| <b>Landskommuner</b>       | <b>425 202</b>  | <b>1 636 485</b>   | <b>1 113 234</b>   | <b>636 241</b>                        | <b>5 553 722</b>                              | <b>173 894</b>  | <b>9 601 076</b>           | <b>Landskommuner</b>       |

**232. Kunnallisverotus vuosina 1976—1977 — Kommunalbeskattningen åren 1976—1977**  
*Communal taxation*

| Kunnat<br>Communes   | 1976   |  |   |   | 1977   |  |   | Kommuner                       |
|--|--|--|---|---|--|--|---|--------------------------------|
|  | Veröyryn hinta<br>Skattöpreiset<br>Tax per 1 mk of<br>income | Veröyryn luku, 1 000<br>Antal skattören, 1 000<br>Taxed income in<br>1 000 mks | Siitä-Därav<br>Of which<br>henkilökoht.<br>tuloista<br>för personliga<br>inkomster<br>personal income | Maksunpantu<br>kunnallisvero<br>Deb. kommunalskatt<br>Municipal tax | Veröyryn hinta<br>Skattöpreiset<br>Tax per 1 mk of<br>income | Veröyryn luku, 1 000<br>Antal skattören, 1 000<br>Taxed income in<br>1 000 mks | Maksunpantu<br>kunnallisvero<br>Deb. kommunalskatt<br>Municipal tax |                                |
| <b>Kaupungit ja<br/>kauppalat —<br/>Urban commu-<br/>nes</b> | <b>15.49</b>   | <b>41 652 508</b>  | <b>34 703 227</b>   | <b>6 453 445</b>  | <b>15.53</b>   | <b>48 183 460</b>  | <b>7 481 933</b>  | <b>Städer och<br/>köpingar</b> |
| Helsinki   | 15   | 10 421 083   | 8 413 144   | 1 563 162   | 15   | 11 708 233   | 1 756 235   | Helsingfors                    |
| Alavus   | 17.5   | 81 261   | 57 455  | 14 221  | 17.5   | 92 716   | 16 225  | Alavo                          |
| Anjalankoski   | 15.5   | 244 997  | 195 165   | 37 974  | 15.5   | 280 754  | 43 517  | Anjalankoski                   |
| Espoo  | 14   | 2 204 605  | 1 955 633   | 308 645   | 14   | 2 601 161  | 364 163   | Esbo                           |
| Forssa   | 15.2   | 224 374  | 182 297   | 34 105  | 15.5   | 263 343  | 40 818  | Forssa                         |
| Haapajärvi   | 17.5   | 63 421   | 47 090  | 11 099  | 17.5   | 73 438   | 12 852  | Haapajärvi                     |
| Hamina   | 15   | 140 972  | 119 404   | 21 146  | 15.5   | 159 743  | 24 760  | Fredrikshamn                   |
| Hanko  | 15.5   | 147 699  | 128 221   | 22 893  | 15.87  | 193 934  | 30 774  | Hangö                          |
| Harjavalta   | 15.5   | 122 234  | 98 233  | 18 946  | 15.5   | 138 022  | 21 393  | Harjavalta                     |
| Heinola  | 16   | 200 302  | 175 870   | 32 048  | 16   | 232 748  | 37 240  | Heinola                        |
| Huittinen  | 16   | 95 101   | 65 653  | 15 216  | 16   | 111 967  | 17 915  | Huittinen                      |
| Hyvinkää   | 15   | 495 152  | 424 313   | 74 273  | 15   | 574 682  | 86 202  | Hyvinge                        |
| Hämeenlinna  | 16   | 554 346  | 471 145   | 88 695  | 16   | 643 686  | 102 990   | Tavastehus                     |
| Iisalmi  | 17   | 214 950  | 169 928   | 36 542  | 17   | 254 154  | 43 206  | Idensalmi                      |
| Ikaalinen  | 15.5   | 75 565   | 51 247  | 11 713  | 15.5   | 87 347   | 13 539  | Ikaalinen                      |
| Imatra   | 16   | 497 634  | 414 995   | 79 622  | 16   | 588 324  | 94 132  | Imatra                         |
| Joensuu  | 16   | 533 619  | 464 105   | 85 379  | 16   | 618 581  | 98 973  | Joensuu                        |
| Jyväskylä  | 16.5   | 880 640  | 754 071   | 145 306   | 16.5   | 1 015 107  | 167 493   | Jyväskylä                      |
| Jämsä  | 15.5   | 134 570  | 100 758   | 20 858  | 15.5   | 156 346  | 24 234  | Jämsä                          |
| Järvenpää  | 15.5   | 274 333  | 244 394   | 42 522  | 15.5   | 316 837  | 49 110  | Järvenpää                      |
| Kajaani  | 17.5   | 281 452  | 238 879   | 49 254  | 17.25  | 452 254  | 78 014  | Kajana                         |
| Kankaanpää   | 16   | 124 150  | 97 771  | 19 864  | 16   | 145 234  | 23 237  | Kankaanpää                     |
| Karhula  | 15.5   | 307 987  | 266 176   | 47 738  | —  | —  | —   | Karhula                        |
| Karjaa   | 16   | 107 820  | 85 327  | 17 251  | 15.99  | 124 016  | 19 835  | Karis                          |
| Karkkila   | 15   | 105 043  | 86 894  | 15 756  | 16   | 116 813  | 18 690  | Karkkila                       |
| Kaskinen   | 17.5   | 13 587   | 11 802  | 2 378   | 17.5   | 18 567   | 3 249   | Kaskö                          |
| Kauniainen   | 13.5   | 148 321  | 139 815   | 20 023  | 13.5   | 174 080  | 23 501  | Grankulla                      |
| Kemi   | 17.5   | 383 200  | 323 969   | 67 060  | 17.5   | 436 916  | 76 460  | Kemi                           |
| Kemijärvi  | 17   | 139 205  | 108 641   | 23 665  | 17   | 156 396  | 26 587  | Kemijärvi                      |
| Kerava   | 16   | 303 254  | 276 394   | 48 521  | 16   | 358 411  | 57 346  | Kervo                          |
| Kokemäki   | 16   | 101 746  | 72 917  | 16 279  | 16   | 113 885  | 18 222  | Kumo                           |
| Kokkola  | 16.5   | 302 336  | 246 275   | 49 885  | 16.22  | 477 012  | 77 362  | Gamlakarleby                   |
| Kotka  | 16   | 457 109  | 389 891   | 73 137  | 15.8   | 941 123  | 148 700   | Kotka                          |
| Kouvola  | 15   | 429 660  | 367 596   | 64 449  | 15   | 503 943  | 75 591  | Kouvola                        |
| Kristiinankaup.  | 17   | 93 463   | 60 869  | 15 889  | 17   | 113 578  | 19 308  | Kristinestad                   |
| Kuopio   | 17   | 897 491  | 773 502   | 152 573   | 17   | 1 034 688  | 175 897   | Kuopio                         |
| Kurikka  | 17   | 98 802   | 73 437  | 16 796  | 17   | 117 570  | 19 987  | Kurikka                        |
| Kuusankoski  | 15   | 314 794  | 270 027   | 47 219  | 15   | 368 749  | 55 312  | Kuusankoski                    |
| Lahti  | 15.5   | 1 331 260  | 1 122 326   | 206 345   | 15.55  | 1 499 449  | 233 164   | Lahtis                         |
| Lappeenranta   | 16.5   | 676 075  | 563 470   | 111 551   | 16.5   | 786 630  | 129 794   | Villmanstrand                  |
| Lapua  | 17   | 125 038  | 93 430  | 21 256  | 17   | 147 147  | 25 015  | Lappo                          |
| Lieksa   | 16.5   | 185 262  | 142 920   | 30 568  | 16.5   | 218 764  | 36 096  | Lieksa                         |
| Lohja  | 14.5   | 203 630  | 168 083   | 29 526  | 14.5   | 225 655  | 32 720  | Lojo                           |
| Loimaa   | 16   | 80 118   | 65 226  | 12 819  | 16   | 91 752   | 14 680  | Loimaa                         |
| Loviisa  | 17   | 136 322  | 114 911   | 23 175  | 17   | 164 720  | 28 002  | Lovisa                         |
| Maarianhamina  | 16   | 130 806  | 111 305   | 20 929  | 16   | 147 619  | 23 619  | Mariehamn                      |
| Mikkeli  | 16.5   | 355 549  | 308 649   | 58 666  | 16.5   | 411 596  | 67 913  | S:t Michel                     |
| Mänttä   | 15.5   | 124 682  | 103 571   | 19 326  | 15.5   | 141 871  | 21 990  | Mänttä                         |
| Naantali   | 14.5   | 170 415  | 92 998  | 24 710  | 14.5   | 178 016  | 25 812  | Nändendal                      |
| Nokia  | 14.35  | 325 732  | 274 352   | 46 743  | 14.5   | 355 764  | 51 586  | Nokia                          |
| Nurmes   | 17   | 100 037  | 73 473  | 17 006  | 17   | 118 150  | 20 086  | Nurmes                         |
| Oulainen   | 17   | 61 464   | 49 694  | 10 449  | 17.5   | 74 200   | 12 985  | Oulainen                       |
| Oulu   | 16   | 1 304 368  | 1 092 533   | 208 699   | 16   | 1 497 266  | 239 563   | Uleåborg                       |

| Kunnat<br><i>Communes</i> | 1976  |   |   |  | 1977  |   |  | Kommuner             |
|---------------------------|---|---|---|--|---|---|--|----------------------|
|                           | Veröyryin hinta<br>Skattöpreiset<br><i>Tax per 1 mk of income</i> | Veröyryen luku, 1 000<br>Antal skattören, 1 000<br><i>Taxed income in 1 000 mks</i> | Siitä-Därav<br><i>Of which</i>  | Maksunpantu<br>kunnallisvero<br>Deb. kommunalskatt<br><i>Municipal tax</i> | Veröyryin hinta<br>Skattöpreiset<br><i>Tax per 1 mk of income</i> | Veröyryen luku, 1 000<br>Antal skattören, 1 000<br><i>Taxed income in 1 000 mks</i> | Maksunpantu<br>kunnallisvero<br>Deb. kommunalskatt<br><i>Municipal tax</i> |                      |
|                           |   |   | henkilökoht.<br>tuloista<br>för personliga<br>inkomster<br><i>personal income</i> |  |   |   |  |                      |
| Outokumpu ....            | 16.5  | 107 177   | 87 566  | 17 684   | 17  | 123 437   | 20 984   | Outokumpu            |
| Parainen .....            | 15.5  | 145 782   | 112 193   | 22 596   | 16  | 160 063   | 25 610   | Pargas               |
| Parkano .....             | 16  | 76 244  | 59 913  | 12 199   | 16  | 90 951  | 14 552   | Parkano              |
| Pieksämäki .....          | 16.5  | 154 052   | 139 456   | 25 419   | 16.5  | 180 567   | 29 794   | Pieksämäki           |
| Pietarsaari .....         | 16.5  | 285 561   | 242 202   | 47 118   | 16.5  | 332 239   | 54 819   | Jakobstad            |
| Pori .....                | 16  | 1 058 064   | 892 212   | 169 290  | 16  | 1 211 905   | 193 905  | Björneborg           |
| Porvoo .....              | 16.5  | 283 826   | 243 270   | 46 831   | 16.5  | 321 115   | 52 984   | Borgå                |
| Raahe .....               | 17  | 215 728   | 174 247   | 36 674   | 17  | 259 058   | 44 040   | Brahestad            |
| Raisio .....              | 15.5  | 226 814   | 195 973   | 35 156   | 15.5  | 268 364   | 41 596   | Reso                 |
| Rauma .....               | 15.5  | 422 531   | 352 632   | 65 492   | 15.5  | 489 430   | 75 862   | Raumo                |
| Riihimäki .....           | 15.5  | 321 505   | 282 660   | 49 833   | 15.5  | 367 898   | 57 024   | Riihimäki            |
| Rovaniemi .....           | 17  | 390 437   | 340 085   | 66 374   | 17  | 453 211   | 77 046   | Rovaniemi            |
| Salo .....                | 16  | 275 453   | 209 778   | 44 073   | 16  | 333 787   | 53 406   | Salo                 |
| Savonlinna .....          | 17  | 312 859   | 262 582   | 53 186   | 17  | 366 171   | 62 249   | Nyslott              |
| Seinäjoki .....           | 16  | 297 447   | 249 581   | 47 591   | 16  | 355 171   | 56 827   | Seinäjoki            |
| Suolahti .....            | 17  | 64 836  | 57 382  | 11 022   | 17  | 75 059  | 12 760   | Suolahti             |
| Suonenjoki .....          | 16.75   | 82 876  | 60 360  | 13 882   | 16.75   | 96 023  | 16 084   | Suonenjoki           |
| Tammisaari .....          | 15.5  | 115 843   | 95 743  | 17 956   | 15.33   | 178 755   | 27 396   | Ekenäs               |
| Tampere .....             | 14.8  | 2 463 920   | 2 086 661   | 364 660  | 15  | 2 797 531   | 419 630  | Tammerfors           |
| Toijala .....             | 16  | 96 221  | 81 516  | 15 395   | 16  | 110 474   | 17 676   | Toijala              |
| Tornio .....              | 17  | 211 674   | 177 896   | 35 985   | 17  | 244 988   | 41 648   | Torneå               |
| Turku .....               | 15  | 2 502 360   | 2 103 111   | 375 354  | 15  | 2 848 470   | 427 271  | Åbo                  |
| Uusikaarlepyy ..          | 15.5  | 73 569  | 44 449  | 11 403   | 16  | 97 549  | 15 608   | Nykarleby            |
| Uusikaupunki ..           | 16  | 166 113   | 137 034   | 26 578   | 16  | 190 937   | 30 550   | Nystad               |
| Vaasa .....               | 16  | 795 958   | 654 483   | 127 353  | 16  | 919 996   | 147 199  | Vasa                 |
| Valkeakoski ....          | 15  | 319 811   | 269 406   | 47 972   | 15  | 363 303   | 54 495   | Valkeakoski          |
| Vammala .....             | 15.5  | 174 072   | 135 727   | 26 981   | 15.5  | 199 703   | 30 954   | Vammala              |
| Vantaa .....              | 15  | 1 872 575   | 1 662 096   | 280 886  | 15  | 2 211 888   | 331 783  | Vanda                |
| Varkaus .....             | 17.5  | 295 994   | 248 733   | 51 799   | 17.5  | 343 630   | 60 135   | Varkaus              |
| Virrat .....              | 17  | 81 135  | 55 382  | 13 793   | 17  | 94 901  | 16 133   | Virtdois             |
| Ylivieska .....           | 16.75   | 104 377   | 84 314  | 17 483   | 17  | 124 095   | 21 096   | Ylivieska            |
| Äänekoski .....           | 16.5  | 130 659   | 104 340   | 21 559   | 16.5  | 149 834   | 24 723   | Äänekoski            |
| <b>Maalaiskunnat —</b>    |   |   |   |  |   |   |  |                      |
| <i>Rural communes</i>     | <b>15.68</b>  | <b>18 102 032</b>   | <b>12 933 154</b>   | <b>2 839 021</b>   | <b>15.81</b>  | <b>20 795 235</b>   | <b>3 287 193</b>   | <b>Landskommuner</b> |
| <b>Koko maa —</b>         |   |   |   |  |   |   |  |                      |
| <i>Whole country .</i>    | <b>15.55</b>  | <b>59 754 540</b>   | <b>47 636 381</b>   | <b>9 292 466</b>   | <b>15.61</b>  | <b>68 978 695</b>   | <b>10 769 126</b>  | <b>Hela riket</b>    |
| Uudenmaan lääni           | 14.87   | 19 379 497  | 15 934 368  | 2 882 100  | 14.90   | 22 160 112  | 3 301 935  | Nylands län          |
| Turun ja Porin »          | 15.26   | 8 638 646   | 6 709 738   | 1 318 252  | 15.33   | 9 895 350   | 1 517 052  | Åbo-B:borgs län      |
| Ahvenanmaa ...            | 14.72   | 261 584   | 195 034   | 38 494   | 14.76   | 295 441   | 43 610   | Åland                |
| Hämeen lääni              | 15.09   | 8 380 435   | 6 835 702   | 1 264 393  | 15.20   | 9 580 952   | 1 456 722  | Tavastehus län       |
| Kymen »                   | 15.64   | 4 195 371   | 3 378 327   | 656 123  | 15.72   | 4 886 336   | 768 286  | Kymmene »            |
| Mikkelin »                | 16.43   | 2 035 666   | 1 532 292   | 334 536  | 16.43   | 2 391 837   | 392 997  | S:t Michels »        |
| P.-Karjalan »             | 16.34   | 1 611 317   | 1 237 618   | 263 260  | 16.38   | 1 899 723   | 311 121  | Norra Karelens »     |
| Kuopion »                 | 16.90   | 2 430 598   | 1 889 302   | 410 861  | 16.95   | 2 851 834   | 483 497  | Kuopio »             |
| Keski-Suomen »            | 16.35   | 2 550 532   | 2 016 066   | 417 014  | 16.38   | 2 961 577   | 485 210  | Mellersta Finl. »    |
| Vaasan »                  | 16.49   | 4 197 454   | 3 095 296   | 692 082  | 16.52   | 4 974 338   | 821 790  | Vasa »               |
| Oulun »                   | 16.54   | 4 024 749   | 3 151 701   | 665 601  | 16.60   | 4 703 929   | 780 850  | Uleåborgs »          |
| Lapin »                   | 17.07   | 2 048 691   | 1 660 937   | 349 750  | 17.08   | 2 377 266   | 406 056  | Lapplands »          |

Lähde — Källa — *Source*: SVT XXXI; TT; RT; TK:n rahoitustilastotoimisto — FOS XXXI; SR: RT; SC:s byrå för finansieringsstatistik — OSF XXXI; SR; RT: *Division of financial statistics of CSO*



**233. Luonnollisten henkilöiden <sup>1)</sup> luku, tulot ja verotus tuloluokittain vuonna 1975**  
**Fysiska personers <sup>1)</sup> antal, inkomster samt beskattning enligt inkomstklass år 1975**  
*Number, income and taxation of individuals by size of income in 1975*

| Kokonaistulon luokka<br>Totalinkomstklass<br>Total income bracket | Luku<br>Antal<br>Number | Tulot — Inkomster — Income  |   |                                      |   |  |  |  |  |  |
|---|-------------------------|---|---|--------------------------------------|---|--|--|--|--|--|
|   |                         | Kokonaistulo yhteensä<br>Totalinkomst<br>sammanlagt<br>Total income | Valtionveron alainen<br>tulo<br>Skattepliktiga inkomster<br>vid statsbeskattningen<br>Income subject<br>to state taxation | Työtulot<br>Arbetsinkomster<br>Wages | Eläketulot<br>Pensionsinkomster<br>Pensions | Maatilatalouden tulot<br>Av gårdsbruk<br>Farm income | Liike- ja<br>ammattitulot<br>Av yrke och rörelse<br>From business or<br>profession | Kimisteistö- ym. tulot<br>Av fastighet mm.<br>From real estate<br>and others | Omaisuustulot<br>Förmögenhets-<br>inkomster<br>From property |  |
| mk  |                         | 1 000 000 mk  |   |                                      |   |  |  |  |  |  |
| 10 — 2 999 ....   | 522 570                 | 689.1   | 684.5   | 388.0                                | 205.6                                       | 55.7   | 6.6  | 24.6   | 3.8  |  |
| 3 000 — 5 999 ....  | 309 309                 | 1 341.1   | 1 338.8   | 747.9                                | 412.3                                       | 118.0  | 20.6   | 35.7   | 4.1  |  |
| 6 000 — 9 999 ....  | 269 255                 | 2 132.1   | 2 129.7   | 1 312.9                              | 502.9                                       | 212.3  | 53.6   | 42.7   | 5.1  |  |
| 10 000 — 14 999 ....  | 310 172                 | 3 899.9   | 3 897.3   | 2 852.6                              | 521.6                                       | 349.5  | 119.7  | 47.5   | 6.4  |  |
| 15 000 — 19 999 ....  | 407 378                 | 7 147.5   | 7 144.7   | 5 999.8                              | 542.9                                       | 387.5  | 160.1  | 47.9   | 6.2  |  |
| 20 000 — 24 999 ....  | 380 496                 | 8 534.7   | 8 531.6   | 7 440.4                              | 471.3                                       | 370.2  | 188.9  | 54.0   | 6.6  |  |
| 25 000 — 29 999 ....  | 302 754                 | 8 283.5   | 8 280.2   | 7 354.0                              | 321.7                                       | 340.3  | 201.2  | 55.9   | 6.9  |  |
| 30 000 — 34 999 ....  | 208 778                 | 6 743.7   | 6 740.7   | 5 986.7                              | 211.6                                       | 276.2  | 206.5  | 53.1   | 6.6  |  |
| 35 000 — 39 999 ....  | 128 703                 | 4 801.1   | 4 798.6   | 4 192.6                              | 147.7                                       | 213.3  | 191.6  | 46.6   | 6.7  |  |
| 40 000 — 49 999 ....  | 135 485                 | 5 997.8   | 5 993.9   | 5 080.7                              | 203.8                                       | 277.6  | 347.3  | 73.3   | 11.3   |  |
| 50 000 — 59 999 ....  | 57 420                  | 3 118.3   | 3 115.6   | 2 503.1                              | 124.4                                       | 151.7  | 275.3  | 51.1   | 9.8  |  |
| 60 000 — 99 999 ....  | 56 533                  | 4 139.9   | 4 135.1   | 3 016.7                              | 184.5                                       | 177.3  | 623.8  | 105.1  | 27.5   |  |
| 100 000 — .....   | 15 831                  | 2 340.6   | 2 337.7   | 1 300.8                              | 95.5  | 58.2   | 670.6  | 130.9  | 81.7   |  |
| Tulottomat — Utan-<br>inkomst — Without<br>income .....           | 64 471                  | 0   | 0   | 0                                    | 0   | 0  | 0  | 0  | 0  |  |
| <b>Yht. - Summa - Total</b>                                       | <b>3 169 155</b>        | <b>59 169.4</b>   | <b>59 128.6</b>   | <b>48 176.6</b>                      | <b>3 945.9</b>                              | <b>2 987.9</b>                                       | <b>3 065.9</b>   | <b>768.6</b>   | <b>182.7</b>   |  |

| Kokonaistulon luokka<br>Totalinkomstklass<br>Total income bracket | Verotus — Beskattning — Taxation  |   |  |  |   |   |   |   |  |
|---|---|---|--|--|---|---|---|---|--|
|   | Verotettavat tulot<br>Beskattningsbara<br>inkomster<br>Taxable income                   |   | Verot — Skatter — Taxes                |  |   |   |   |   |  |
| mk  | valtion-<br>verotuk-<br>sessa<br>i stats-<br>beskatt-<br>ningen<br>in State<br>taxation | kunnallis-<br>verotuk-<br>sessa<br>i kom-<br>munal-<br>beskatt-<br>ningen<br>in munici-<br>pal taxation | Tulovero<br>Inkomstskatt<br>Income tax | Varallisuusvero<br>Förmögenhetsskatt<br>Property tax | Kunnallisvero<br>Kommunalskatt<br>Municipal tax | Kirkollisvero<br>Kyrkoskatt<br>Church tax | Kansaneläke- ja<br>sairausväh. maksut<br>Folkpensions- och<br>sjukförsäkr. premier<br>National pension<br>contributions and<br>the sickness insur-<br>ance premiums | Verot yhteensä<br>Skatter samman-<br>lagt<br>Taxes, total |  |
|   | 1 000 000 mk  |   |  |  |   |   |   |   |  |
| 10 — 2 999 ....   | 12.9  | 46.8  | 0.8                                    | 3.0  | 7.4   | 0.5                                       | 1.4   | 14.4  |  |
| 3 000 — 5 999 ....  | 51.9  | 556.9   | 1.6                                    | 3.4  | 88.2  | 6.4                                       | 15.6  | 117.6   |  |
| 6 000 — 9 999 ....  | 477.8   | 1 689.3   | 16.7                                   | 5.9  | 267.1   | 19.3                                      | 47.5  | 359.7   |  |
| 10 000 — 14 999 ....  | 1 774.5   | 3 426.0   | 123.1                                  | 8.5  | 541.3   | 39.3                                      | 108.2   | 825.1   |  |
| 15 000 — 19 999 ....  | 4 095.6   | 6 499.2   | 441.7                                  | 9.6  | 1 020.5   | 72.9                                      | 222.2   | 1 771.8   |  |
| 20 000 — 24 999 ....  | 5 347.8   | 7 801.0   | 748.9                                  | 10.2   | 1 220.1   | 85.1                                      | 274.5   | 2 343.7   |  |
| 25 000 — 29 999 ....  | 5 514.4   | 7 557.8   | 933.1                                  | 10.8   | 1 179.1   | 80.2                                      | 270.9   | 2 478.2   |  |
| 30 000 — 34 999 ....  | 4 764.6   | 6 138.3   | 928.8                                  | 10.0   | 954.1   | 62.9                                      | 222.0   | 2 181.6   |  |
| 35 000 — 39 999 ....  | 3 527.3   | 4 367.6   | 760.7                                  | 9.3  | 677.6   | 44.3                                      | 158.1   | 1 652.6   |  |
| 40 000 — 49 999 ....  | 4 574.9   | 5 451.8   | 1 092.3                                | 15.0   | 845.4   | 55.5                                      | 197.1   | 2 209.1   |  |
| 50 000 — 59 999 ....  | 2 468.6   | 2 826.9   | 651.3                                  | 11.8   | 436.5   | 28.7                                      | 101.3   | 1 231.9   |  |
| 60 000 — 99 999 ....  | 3 422.7   | 3 748.8   | 1 022.3                                | 26.6   | 575.6   | 38.0                                      | 133.3   | 1 799.1   |  |
| 100 000 — .....   | 2 078.7   | 2 098.1   | 796.4                                  | 52.9   | 321.2   | 21.3                                      | 72.4  | 1 267.1   |  |
| Tulottomat — Utan-<br>inkomst — Without<br>income .....           | 0   | 42.4  | 0                                      | 0.7  | 6.6   | 0.4                                       | 0.7   | 8.5   |  |
| <b>Yht. - Summa - Total</b>                                       | <b>38 112.2</b>   | <b>52 251.2</b>   | <b>7 518.2</b>                         | <b>177.9</b>   | <b>8 140.6</b>                                  | <b>555.1</b>                              | <b>1 825.5</b>  | <b>18 261.1</b>   |  |

Lähde — Källa — Source: SVT IV B; TK:n hinta- ja tulotilastotoimisto — FOS IV B; SC:s byrå för pris- och inkomststatistik — OSF IV B; Division of price and income statistics of CSO

**234. Luonnollisten henkilöiden luku, tulot ja verot lääneittäin vuonna 1975**  
**Fysiska personers antal, inkomster och skatter länsvis år 1975**  
*Number, income and taxes of individuals by province in 1975*

| Lääni<br>Län<br>Province                                     | Tulon-<br>saajien<br>luku<br>Antal<br>inkomst-<br>tagare<br>Number of<br>income<br>recipients | Tulot — Inkomster<br>Income                                   |  | Verotettavat tulot<br>Beskattningsbara ink.<br>Taxable income |  | Verot<br>Skatter<br>Taxes     |   |   |
|--|---|---|--|---|--|-------------------------------|---|---|
|  |   | valtion verotuks.<br>i statsbeskattning.<br>in State taxation | kunnallisverotuks.<br>i kommunalbesk.<br>in municipal taxat. | valtion verotuks.<br>i statsbeskattning.<br>in State taxation | kunnallisverotuks.<br>i kommunalbesk.<br>in municipal taxat. | Kalkkiaan<br>Inalles<br>Total | Tulo- ja varvero<br>Inkomst- och<br>förmögenhetsskatt<br>Income and<br>property tax | Kunnallisvero<br>Kommunalskatt<br>Municipal tax |
| 1 000 000 mk   |   |   |  |   |  |                               |   |   |
| Uudenmaan — Nylands ...                                      | 789 454   | 18 239.3  | 18 148.4   | 12 767.6  | 16 366.2   | 5 994.4                       | 2 844.9   | 2 437.2   |
| Turun-Porin — Åbo-Björne-<br>borgs .....                     | 467 421   | 8 595.3   | 8 559.3  | 5 678.8   | 7 588.3  | 2 582.9                       | 1 068.6   | 1 159.6   |
| Ahvenanmaa — Åland ....                                      | 13 406  | 257.3   | 254.4  | 176.3   | 220.8  | 79.5                          | 36.0  | 32.5  |
| Hämeen — Tavastehus ....                                     | 454 560   | 8 440.8   | 8 404.1  | 5 611.3   | 7 484.6  | 2 531.4                       | 1 058.7   | 1 130.3   |
| Kymen — Kymmene .....  | 230 498   | 4 189.9   | 4 174.4  | 2 779.7   | 3 713.9  | 1 259.5                       | 507.1   | 581.1   |
| Mikkelin — S:t Michels ....                                  | 137 099   | 2 086.3   | 2 071.6  | 1 349.7   | 1 812.6  | 619.5                         | 233.6   | 298.2   |
| Pohjois-Karjalan — Norra<br>Kare lens .....                  | 112 823   | 1 658.8   | 1 652.7  | 1 062.7   | 1 433.0  | 485.9                         | 180.8   | 234.2   |
| Kuopion — Kuopio .....                                       | 160 631   | 2 509.6   | 2 498.3  | 1 621.1   | 2 174.8  | 755.8                         | 283.4   | 367.8   |
| Keski-Suomen — Mell. Finl.                                   | 156 719   | 2 592.4   | 2 580.6  | 1 683.7   | 2 260.8  | 775.1                         | 298.6   | 369.8   |
| Vaasan — Vasa .....  | 269 625   | 4 304.6   | 4 287.6  | 2 750.7   | 3 763.8  | 1 274.6                       | 465.9   | 621.3   |
| Oulun — Uleåborgs .....                                      | 252 086   | 4 160.3   | 4 148.8  | 2 694.6   | 3 607.7  | 1 254.3                       | 483.3   | 596.8   |
| Lapin — Lapplands .....                                      | 124 833   | 2 093.5   | 2 087.5  | 1 363.5   | 1 824.4  | 647.1                         | 247.3   | 311.7   |
| <b>Koko maa — Hela riket —</b><br><i>Whole country</i> ..... | <b>3 169 155</b>  | <b>59 128.5</b>   | <b>58 868.0</b>  | <b>39 539.9</b>   | <b>52 251.3</b>  | <b>18 260.4</b>               | <b>7 708.6</b>  | <b>8 140.7</b>                                  |
| Maalaisk. — Landskomm. —<br><i>Rural communes</i> .....      | 1 227 262   | 18 625.4  | 18 503.9   | 11 881.4  | 16 035.9   | 5 332.5                       | 2 017.7   | 2 518.2   |

**235. Yhteisöjen luku, tulot ja verotus lääneittäin vuonna 1975**  
**Samfundens antal, inkomster och beskattning länsvis år 1975**  
*Number, income and taxation of corporations by province in 1975*

| Lääni<br>Län<br>Province                                     | Valtion verottamat <sup>1)</sup><br>Av staten beskattade <sup>1)</sup><br>Taxed by the State <sup>1)</sup> |  |  | Kunnan verottamat <sup>2)</sup><br>Av kommunen beskattade <sup>2)</sup><br>Taxed by municipality <sup>2)</sup> |   |  |
|--|--|--|--|--|---|--|
|  | Luku<br>Antal<br>Number  | Verotettavat<br>tulot<br>Beskattningsbara<br>inkomster<br>Taxable income | Tulo- ja<br>varallisuusvero<br>Inkomst- och<br>förmögenhetsskatt<br>Income and<br>property tax | Luku<br>Antal<br>Number  | Verotettavat tulot<br>Beskattningsbara<br>inkomster<br>Taxable income | Kunnallis- ja<br>kirkollisvero<br>Kommunal- och<br>kyrkoskatt<br>Municipal and<br>church tax |
| 1 000 mk   |  |  |  |  |   |  |
| Uudenmaan — Nylands .....                                    | 9 379  | 1 335 582  | 566 770  | 18 639   | 2 248 314   | 358 495  |
| Turun-Porin — Åbo-Björneborgs .                              | 3 469  | 255 722  | 104 091  | 8 111  | 767 677   | 124 841  |
| Ahvenanmaa — Åland .....                                     | 152  | 6 294  | 2 463  | 307  | 8 788   | 1 414  |
| Hämeen — Tavastehus .....                                    | 2 849  | 199 191  | 81 311   | 7 575  | 688 763   | 111 605  |
| Kymen — Kymmene .....  | 1 239  | 68 065   | 26 364   | 3 397  | 349 322   | 58 472   |
| Mikkelin — S:t Michels .....                                 | 625  | 26 155   | 9 843  | 2 167  | 114 868   | 20 249   |
| Pohjois-Karjalan — Norra Kare lens                           | 413  | 20 761   | 8 394  | 1 514  | 116 965   | 20 644   |
| Kuopion — Kuopio .....                                       | 714  | 33 862   | 13 283   | 2 384  | 159 725   | 29 149   |
| Keski-Suomen — Mell. Finlands .                              | 762  | 33 257   | 12 778   | 2 371  | 192 824   | 33 699   |
| Vaasan — Vasa .....  | 2 208  | 96 839   | 36 352   | 4 833  | 294 613   | 52 171   |
| Oulun — Uleåborgs .....                                      | 1 181  | 65 130   | 26 545   | 3 723  | 331 552   | 58 997   |
| Lapin — Lapplands .....                                      | 567  | 24 157   | 9 543  | 1 911  | 166 248   | 30 566   |
| <b>Koko maa — Hela riket —</b><br><i>Whole country</i> ..... | <b>23 558</b>  | <b>2 165 015</b>   | <b>897 737</b>   | <b>56 932</b>  | <b>5 439 659</b>  | <b>900 302</b>   |

<sup>1)</sup> Tulo- ja/tai varallisuusveroa — Inkomst- och/eller förmögenhetsskatt — *Income and/or property tax.*

<sup>2)</sup> Kaikki erillisinä toimipaikkoina verotetut — Alla amfund som beskattats separata arbetsställen — *All corporations taxed as separate establishments*

Lähde — Källa — *Source:* SVT IV B; TK:n hinta- ja tulotilastotoimisto — FOS IV B; SC:s byrå för pris- och inkomststatistik — OSF IV B; *Division of price and income statistics of CSO*

**236. Luonnollisten henkilöiden luku, veronalaiset varat ja varallisuusvero valtionveronalaisten tulojen ja varojen mukaan <sup>1)</sup> vuonna 1975**  
**Fysiska personers antal, skattepliktiga tillgångar och förmögenhetsskatt enligt vid statsbeskattningen skattepliktiga inkomster och tillgångar <sup>1)</sup> år 1975**  
*Number, assets subject to taxation, and property tax of individuals by size of income and assets subject to State taxation <sup>1)</sup> in 1975*

| Kokonaistulon luokka<br>Totalinkomstklass<br>Total income bracket        | Yhteensä<br>Summa<br>Total | Ei veronalaista<br>varoja<br>Utan skattepliktiga tillgångar<br>Without assets subject to taxation | Varallisuusluokka, mk<br>Tillgångsklass, mk<br>Bracket of assets, mk |                   |                   |                     |                     |              |  |
|--|----------------------------|---|--|-------------------|-------------------|---------------------|---------------------|--------------|--|
|  |                            |   | — 24 999   | 25 000—<br>49 999 | 50 000—<br>99 999 | 100 000—<br>299 999 | 300 000—<br>499 999 | 500 000—     |  |
| mk   |                            |   |  |                   |                   |                     |                     |              |  |
| <b>Luku — Antal — Number</b>   |                            |   |  |                   |                   |                     |                     |              |  |
| <b>Kaikki tulonsaajat — Alla inkomstagare — All income recipients ..</b> | <b>2 402 354</b>           | <b>953 809</b>  | <b>788 031</b>   | <b>311 646</b>    | <b>221 423</b>    | <b>110 020</b>      | <b>10 892</b>       | <b>6 533</b> |  |
| Tulottomat — Utan inkomst —<br>Without income .....                      | 48 103                     | 8 867   | 34 889   | 3 558             | 584               | 168                 | 18                  | 19           |  |
| 10 — 2 999 .....   | 354 943                    | 260 483   | 78 147   | 12 373            | 3 125             | 723                 | 56                  | 36           |  |
| 3 000 — 5 999 .....  | 229 075                    | 141 849   | 60 559   | 17 569            | 7 541             | 1 493               | 44                  | 20           |  |
| 6 000 — 9 999 .....  | 187 647                    | 96 831  | 55 359   | 18 717            | 12 830            | 3 757               | 107                 | 46           |  |
| 10 000 — 14 999 .....  | 201 470                    | 101 961   | 55 954   | 19 616            | 16 210            | 7 464               | 215                 | 50           |  |
| 15 000 — 19 999 .....  | 228 885                    | 114 490   | 70 280   | 19 302            | 15 828            | 8 578               | 339                 | 68           |  |
| 20 000 — 24 999 .....  | 212 203                    | 85 426  | 80 739   | 21 135            | 15 211            | 9 112               | 488                 | 92           |  |
| 25 000 — 29 999 .....  | 172 332                    | 51 516  | 73 133   | 23 250            | 14 856            | 8 840               | 606                 | 131          |  |
| 30 000 — 34 999 .....  | 135 021                    | 30 602  | 58 380   | 22 726            | 14 412            | 8 116               | 650                 | 135          |  |
| 35 000 — 39 999 .....  | 112 242                    | 19 911  | 48 331   | 21 959            | 13 977            | 7 232               | 654                 | 178          |  |
| 40 000 — 49 999 .....  | 200 486                    | 25 874  | 84 177   | 47 523            | 29 052            | 12 167              | 1 269               | 424          |  |
| 50 000 — 59 999 .....  | 141 254                    | 10 845  | 51 331   | 40 377            | 27 113            | 10 071              | 1 084               | 433          |  |
| 60 000 — 99 999 .....  | 150 266                    | 4 955   | 34 979   | 40 612            | 43 556            | 21 858              | 2 732               | 1 574        |  |
| 100 000 — .....  | 28 427                     | 199   | 1 773  | 2 929             | 7 128             | 10 441              | 2 630               | 3 327        |  |

**Veronalaiset varat — Skattepliktiga tillgångar — Assets subject to taxation, 1 000 000 mk**

|  |                 |   |                |                 |                 |                 |                |                |  |
|--|-----------------|---|----------------|-----------------|-----------------|-----------------|----------------|----------------|--|
| <b>Kaikki tulonsaajat — Alla inkomstagare — All income recipients ..</b> | <b>62 108.0</b> |   | <b>7 472.1</b> | <b>11 226.9</b> | <b>15 302.2</b> | <b>17 054.6</b> | <b>4 078.5</b> | <b>6 973.5</b> |  |
| Tulottomat — Utan inkomst —<br>Without income .....                      | 483.4           | . | 277.1          | 117.0           | 37.9            | 25.9            | 6.8            | 18.6           |  |
| 10 — 2 999 .....   | 1 476.6         | . | 688.1          | 417.4           | 205.7           | 108.5           | 20.8           | 35.9           |  |
| 3 000 — 5 999 .....  | 1 920.2         | . | 558.4          | 620.9           | 498.4           | 210.4           | 16.2           | 15.7           |  |
| 6 000 — 9 999 .....  | 2 688.6         | . | 519.8          | 667.8           | 886.5           | 522.9           | 38.6           | 52.8           |  |
| 10 000 — 14 999 .....  | 3 521.1         | . | 493.7          | 706.3           | 1 139.8         | 1 066.2         | 78.5           | 36.2           |  |
| 15 000 — 19 999 .....  | 3 864.0         | . | 600.9          | 689.3           | 1 118.3         | 1 270.8         | 121.7          | 62.9           |  |
| 20 000 — 24 999 .....  | 4 166.5         | . | 704.2          | 748.4           | 1 071.9         | 1 393.5         | 178.3          | 70.1           |  |
| 25 000 — 29 999 .....  | 4 241.7         | . | 670.5          | 824.1           | 1 038.4         | 1 360.2         | 221.4          | 126.9          |  |
| 30 000 — 34 999 .....  | 3 956.3         | . | 556.5          | 812.5           | 998.7           | 1 257.1         | 236.2          | 95.1           |  |
| 35 000 — 39 999 .....  | 3 746.5         | . | 476.9          | 790.7           | 957.2           | 1 134.4         | 241.8          | 145.2          |  |
| 40 000 — 49 999 .....  | 7 282.4         | . | 897.1          | 1 720.3         | 1 959.5         | 1 912.7         | 471.4          | 321.1          |  |
| 50 000 — 59 999 .....  | 6 212.0         | . | 588.8          | 1 476.5         | 1 829.6         | 1 572.2         | 405.3          | 339.3          |  |
| 60 000 — 99 999 .....  | 10 732.1        | . | 417.7          | 1 521.6         | 3 031.5         | 3 437.5         | 1 033.9        | 1 289.6        |  |
| 100 000 — .....  | 7 816.4         | . | 21.9           | 113.5           | 528.3           | 1 781.7         | 1 007.0        | 4 363.7        |  |

**Varallisuusvero — Förmögenhetsskatt — Property tax, 1 000 mk**

|  |                |   |            |            |               |               |               |               |  |
|--|----------------|---|------------|------------|---------------|---------------|---------------|---------------|--|
| <b>Kaikki tulonsaajat — Alla inkomstagare — All income recipients ..</b> | <b>177 643</b> |   | <b>208</b> | <b>313</b> | <b>12 028</b> | <b>58 972</b> | <b>27 065</b> | <b>79 057</b> |  |
| Tulottomat — Utan inkomst —<br>Without income .....                      | 262            | . | 1          | 27         | 34            | 89            | 30            | 81            |  |
| 10 — 2 999 .....   | 1 215          | . | 157        | 157        | 330           | 342           | 82            | 147           |  |
| 3 000 — 5 999 .....  | 1 760          | . | 16         | 96         | 743           | 723           | 77            | 105           |  |
| 6 000 — 9 999 .....  | 3 628          | . | 2          | 10         | 1 268         | 1 852         | 238           | 258           |  |
| 10 000 — 14 999 .....  | 6 039          | . | 2          | 0          | 1 315         | 4 019         | 483           | 220           |  |
| 15 000 — 19 999 .....  | 7 210          | . | 5          | 4          | 1 143         | 4 791         | 813           | 454           |  |
| 20 000 — 24 999 .....  | 8 042          | . | 1          | 2          | 1 033         | 5 236         | 1 275         | 495           |  |
| 25 000 — 29 999 .....  | 8 545          | . | 6          | 0          | 914           | 5 013         | 1 602         | 1 010         |  |
| 30 000 — 34 999 .....  | 7 842          | . | 4          | 1          | 807           | 4 501         | 1 731         | 798           |  |
| 35 000 — 39 999 .....  | 7 692          | . | 3          | 1          | 666           | 4 004         | 1 738         | 1 280         |  |
| 40 000 — 49 999 .....  | 13 936         | . | 7          | 5          | 1 140         | 6 541         | 3 162         | 3 081         |  |
| 50 000 — 59 999 .....  | 12 226         | . | 1          | 6          | 900           | 5 240         | 2 730         | 3 349         |  |
| 60 000 — 99 999 .....  | 31 790         | . | 3          | 2          | 1 485         | 11 111        | 6 703         | 12 486        |  |
| 100 000 — .....  | 67 456         | . | 0          | 2          | 250           | 5 510         | 6 401         | 55 293        |  |

<sup>1)</sup> Yhteisverotettavat yhtenä yksikkönä — Sambeskattade utgör en enhet — Jointly taxed appear as one unit.

**237. Luonnollisten henkilöiden luku, tulot ja verot iän ja sukupuolen mukaan vuonna 1975**  
**Fysiska personers antal, inkomster och skatter enligt ålder och kön år 1975**  
*Number, income and taxes of individuals by age and sex in 1975*

| Ikä ja sukupuoli<br>Ålder och kön<br><i>Age and sex</i> | Tulonsaajien<br>luku<br>Antal<br>inkomst-<br>tagare<br><i>Number of<br/>income<br/>recipients</i> | Tulot — Inkomster<br><i>Income</i>                                      |  | Verottettavat tulot<br>Beskattningsbara ink.<br><i>Taxable income</i>   |  | Verot<br>Skatter<br><i>Taxes</i>     |   |  |
|---|---|---|--|---|--|--------------------------------------|---|--|
|   |   | valtionverotuksessa<br>i statsbeskattningen<br><i>in State taxation</i> | kunnallisverotuksessa<br>i kommunalbesk.<br><i>in municipal taxation</i> | valtionverotuksessa<br>i statsbeskattningen<br><i>in State taxation</i> | kunnallisverotuksessa<br>i kommunalbesk.<br><i>in municipal taxation</i> | Kaikkiaan<br>Inalles<br><i>Total</i> | Tulo- ja omaisuusvero<br>Inkomst- och<br>förmögensskatt<br><i>Income and property tax</i> | Kunnallisvero<br>Kommunalskatt<br><i>Municipal tax</i> |
| 1 000 000 mk  |   |   |  |   |  |                                      |   |  |
| <b>Yhteensä - Sammanl.</b>                              |   |   |  |   |  |                                      |   |  |
| <i>Total</i> .....                                      | <b>3 169 155</b>  | <b>59 128</b>   | <b>58 868</b>  | <b>39 539</b>   | <b>52 251</b>  | <b>18 260</b>                        | <b>7 708.6</b>  | <b>8 140.7</b>   |
| —15 .....   | 73 510  | 101   | 115  | 22  | 37   | 7                                    | 0.8   | 5.8  |
| 16—24 .....   | 648 204   | 7 100   | 7 099  | 4 090   | 6 094  | 1 813                                | 562.4   | 954.1  |
| 25—34 .....   | 717 153   | 17 034  | 16 954   | 11 371  | 15 278   | 5 336                                | 2 220.6   | 2 376.8  |
| 35—44 .....   | 509 780   | 13 574  | 13 468   | 9 374   | 12 130   | 4 475                                | 1 996.5   | 1 891.1  |
| 45—54 .....   | 485 653   | 11 450  | 11 369   | 7 975   | 10 304   | 3 776                                | 1 673.8   | 1 607.5  |
| 55—64 .....   | 375 164   | 6 560   | 6 530  | 4 541   | 5 794  | 2 046                                | 888.0   | 900.7  |
| 65— .....   | 359 691   | 3 305   | 3 329  | 2 163   | 2 610  | 804                                  | 366.2   | 404.3  |
| <b>Miehet — Män — Men</b>                               | <b>1 668 694</b>  | <b>39 135</b>   | <b>38 875</b>  | <b>27 496</b>   | <b>34 569</b>  | <b>12 781</b>                        | <b>5 788.6</b>  | <b>5 392.7</b>   |
| —15 .....   | 38 540  | 55  | 62   | 12  | 20   | 4                                    | 0.4   | 3.1  |
| 16—24 .....   | 339 934   | 4 241   | 4 239  | 2 581   | 3 699  | 1 153                                | 393.1   | 580.3  |
| 25—34 .....   | 390 829   | 11 400  | 11 334   | 8 055   | 10 181   | 3 761                                | 1 683.4   | 1 585.2  |
| 35—44 .....   | 276 801   | 9 236   | 9 147  | 6 703   | 8 171  | 3 201                                | 1 529.7   | 1 274.9  |
| 45—54 .....   | 260 410   | 7 740   | 7 671  | 5 592   | 6 936  | 2 682                                | 1 264.6   | 1 083.9  |
| 55—64 .....   | 190 987   | 4 392   | 4 356  | 3 139   | 3 892  | 1 441                                | 661.2   | 606.5  |
| 65— .....   | 171 193   | 2 068   | 2 063  | 1 412   | 1 667  | 537                                  | 255.8   | 258.5  |
| <b>Naiset — Kvinnor —<br/>Women</b>                     | <b>1 500 461</b>  | <b>19 993</b>   | <b>19 992</b>  | <b>12 043</b>   | <b>17 681</b>  | <b>5 478</b>                         | <b>1 919.8</b>  | <b>2 747.9</b>   |
| —15 .....   | 34 970  | 46  | 52   | 10  | 17   | 3                                    | 0.4   | 2.6  |
| 16—24 .....   | 308 270   | 2 858   | 2 858  | 1 509   | 2 394  | 659                                  | 169.1   | 373.8  |
| 25—34 .....   | 326 324   | 5 633   | 5 619  | 3 316   | 5 096  | 1 574                                | 537.1   | 791.5  |
| 35—44 .....   | 232 979   | 4 337   | 4 321  | 2 670   | 3 959  | 1 274                                | 466.7   | 616.2  |
| 45—54 .....   | 225 243   | 3 710   | 3 698  | 2 382   | 3 367  | 1 094                                | 409.1   | 523.6  |
| 55—64 .....   | 184 177   | 2 168   | 2 174  | 1 402   | 1 902  | 605                                  | 226.7   | 294.2  |
| 65— .....   | 188 498   | 1 237   | 1 265  | 751   | 943  | 267                                  | 110.4   | 145.8  |

Lähde — Källa — *Source*: SVT IV B; TK:n hinta- ja tulotilastotoimisto — FOS IV B; SC:s byrå för pris- och inkomststatistik — OSF IV B; *Division of price and income statistics of CSO*

238. Luonnollisten henkilöiden luku, tulot ja verot perhetyypin mukaan vuonna 1975<sup>1)</sup>  
 Fysiska personers antal, inkomster och skatter enligt familjetyp år 1975<sup>1)</sup>  
 Number, income and taxes of individuals by type of family in 1975<sup>1)</sup>

| Perhetyyppi<br>Familjetyp<br>Type of family  | Tulonsaajien luku<br>Antal inkomstagare<br>Number of income recipients | Tulot<br>Inkomster<br>Income                                      |   | Verotettavat tulot<br>Beskattningsbara ink.<br>Taxable income     |   | Verot<br>Skatter<br>Taxes    |   |   |
|--|--|---|---|---|---|------------------------------|---|---|
|  |  | valtion verotuksessa<br>i statsbeskattningen<br>in State taxation | kunnallisverotuksessa<br>i kommunalbesk.<br>in municipal taxation | valtion verotuksessa<br>i statsbeskattningen<br>in State taxation | kunnallisverotuksessa<br>i kommunalbesk.<br>in municipal taxation | Kalkkiaa<br>Inalles<br>Total | Tulo- ja var.vero<br>Inkomst- och<br>förmögenhetsskatt<br>Income and property tax | Kunnallisvero<br>Kommunalskatt<br>Municipal tax |
| 1 000 000 mk   |  |   |   |   |   |                              |   |   |
| <b>Yhteensä — Sammanlagt —</b><br><i>Total</i> .....   | <b>2 402 354</b>   | <b>59 128</b>   | <b>58 867</b>   | <b>39 539</b>   | <b>52 251</b>   | <b>18 260</b>                | <b>7 708</b>  | <b>8 140</b>                                    |
| <i>Yksinäiset miehet yht. — Ensamman män, sammanlagt</i><br>— Non-married men, total   | 645 219  | 9 191   | 9 181   | 6 045   | 8 186   | 2 800                        | 1 137   | 1 280   |
| <i>Ei lapsia — Utan barn —</i><br><i>No children</i> .....   | 635 070  | 8 912   | 8 905   | 5 859   | 7 945   | 2 720                        | 1 106   | 1 242   |
| 1 lasta — barn —<br><i>children</i> .....  | 6 740  | 182   | 181   | 121   | 160   | 52                           | 19  | 24  |
| <i>Yksinäiset naiset, yht. — Ensamman kvinnor, sammanl.</i><br>— Non-married women,<br>total .....   | 725 552  | 8 685   | 8 709   | 5 364   | 7 478   | 2 296                        | 812   | 1 159   |
| <i>Ei lapsia — Utan barn —</i><br><i>No children</i> .....   | 657 632  | 7 427   | 7 459   | 4 662   | 6 425   | 2 020                        | 750   | 996   |
| 1—2 lasta — barn —<br><i>children</i> .....  | 60 993   | 1 143   | 1 136   | 640   | 964   | 253                          | 57  | 148   |
| 3— lasta — barn —<br><i>children</i> .....   | 6 927  | 114   | 113   | 62  | 86  | 22                           | 4   | 13  |
| <i>Avioparit, yhteensä — Äkta makar, sammanlagt —</i><br><i>Married couples, total</i> ....  | 1 031 583  | 41 251  | 40 976  | 28 129  | 36 586  | 13 163                       | 5 758   | 5 700   |
| <i>Avioparit, vain toisella tuloa</i><br>— Äkta makar, endast<br>den ena med inkomst —<br><i>Married couples, only one</i><br><i>income-recipient</i> .....  | 277 408  | 7 188   | 7 105   | 5 086   | 6 248   | 2 204                        | 942   | 978   |
| <i>Ei lapsia — Utan barn —</i><br><i>No children</i> .....   | 150 638  | 3 031   | 3 009   | 2 124   | 2 646   | 902                          | 385   | 413   |
| 1—2 lasta — barn —<br><i>children</i> .....  | 96 858   | 3 191   | 3 145   | 2 283   | 2 801   | 1 011                        | 434   | 438   |
| 3—5 lasta — barn —<br><i>children</i> .....  | 28 366   | 924   | 908   | 651   | 771   | 279                          | 118   | 121   |
| 6— lasta — barn —<br><i>children</i> .....   | 1 546  | 39  | 39  | 26  | 28  | 9                            | 3   | 4   |
| <i>Avioparit, molemmilla tuloa</i><br>— Äkta makar, båda med<br>inkomst — <i>Married coup-</i><br><i>les, both income-recipients</i><br><i>Ei lapsia — Utan barn —</i><br><i>No children</i> ..... | 747 184  | 34 063  | 33 868  | 23 043  | 30 335  | 10 958                       | 4 816   | 4 721   |
| 1—2 lasta — barn —<br><i>children</i> .....  | 291 782  | 11 644  | 11 589  | 8 088   | 10 448  | 3 794                        | 1 718   | 1 618   |
| 3—5 lasta — barn —<br><i>children</i> .....  | 386 025  | 19 069  | 18 962  | 12 705  | 17 011  | 6 106                        | 2 634   | 2 649   |
| 6— lasta — barn —<br><i>children</i> .....   | 67 863   | 3 293   | 3 262   | 2 214   | 2 833   | 1 043                        | 456   | 445   |
| 1 514  | 53   | 53  | 34  | 41  | 13  | 5                            | 6   |   |

<sup>1)</sup> Yhteisverotettavat yhtenä yksikkönä — Sambeskattade utgör en enhet — *Jointly taxed appear as one unit.*

Lähde — Källa — *Source*: SVT IV B; TK:n hinta- ja tulotilastotoimisto — FOS IV B; SC:s byrå för pris- och inkomststatistik — OSF IV B; *Division of price and income statistics of CSO*

**239. Verotettavat tulot ja varallisuus sekä tulo- ja varallisuusvero vuosina 1967—1975**  
**Beskattningsbar inkomst och förmögenhet samt inkomst- och förmögenhetsskatt åren 1967—1975**  
*State assessments: taxable income and property, income and property tax in 1967—1975*

| Vuosi<br>År<br>Year   | Yksityiset henkilöt<br>Enskilda personer<br>Private persons |  |  | Yhteisöt<br>Samfund<br>Corporations | Yhteensä<br>Summa<br>Total |
|---|---|--|--|-------------------------------------|----------------------------|
|   | Yhteensä<br>Summa<br>Total                                  | Luonnolliset<br>henkilöt<br>Fysiska<br>personer<br>Individuals | Verotusyhtymät ja jakamattomat kuolinpesät<br>Samdeklarationer och oskiftade dödsbon <sup>1)</sup> |                                     |                            |
| <b>Tulonsaajien lukumäärä — Antal inkomstagare — Number of income recipients</b>              |   |  |  |                                     |                            |
| 1967  | 2 617 451   | 2 522 351  | 95 100   | 21 142                              | 2 638 593                  |
| 1968  | 2 615 772   | 2 519 322  | 96 450   | 21 281                              | 2 637 053                  |
| 1969  | 2 770 455   | 2 669 554  | 100 901  | 21 835                              | 2 792 290                  |
| 1970  | 2 840 500   | 2 728 491  | 112 009  | 21 120                              | 2 861 620                  |
| 1971  | 2 919 615   | 2 804 663  | 114 952  | 21 385                              | 2 941 000                  |
| 1972  | 3 018 924   | 2 891 411  | 127 513  | 21 453                              | 3 040 377                  |
| 1973  | 3 056 944   | 2 949 173  | 107 771  | 21 905                              | 3 078 849                  |
| 1974  | 3 193 545   | 3 079 867  | 113 678  | 23 491                              | 3 217 036                  |
| 1975  | ..  | 3 169 155  | ..   | 23 558                              | ..                         |
| <b>Verotettavat tulot — Beskattningsbara inkomster — Taxable income, 1 000 000 mk</b>         |   |  |  |                                     |                            |
| 1967  | 10 326.7  | 10 157.0   | 169.6  | 960.8                               | 11 287.5                   |
| 1968  | 12 183.3  | 11 960.6   | 222.6  | 1 025.9                             | 13 209.2                   |
| 1969  | 15 038.7  | 14 787.8   | 250.9  | 988.2                               | 16 026.9                   |
| 1970  | 16 765.2  | 16 502.8   | 262.4  | 1 020.5                             | 17 785.7                   |
| 1971  | 19 347.8  | 19 047.2   | 300.6  | 1 082.9                             | 20 430.7                   |
| 1972  | 22 782.8  | 22 426.8   | 356.0  | 1 243.2                             | 24 026.0                   |
| 1973  | 27 466.0  | 27 108.6   | 357.4  | 1 522.3                             | 28 988.3                   |
| 1974  | 33 826.7  | 33 377.0   | 449.6  | 1 827.2                             | 35 653.9                   |
| 1975  | ..  | 39 539.9   | ..   | 2 165.0                             | 41 704.9                   |
| <b>Verotettava varallisuus — Beskattningsbar förmögenhet — Taxable property, 1 000 000 mk</b> |   |  |  |                                     |                            |
| 1966  | 13 357.4  | 10 838.9   | 2 518.5  | 10 061.5                            | 23 418.8                   |
| 1967  | 8 257.7   | 6 814.2  | 1 443.4  | 509.9                               | 8 767.6                    |
| 1968  | 8 589.4   | ..   | ..   | 522.6                               | 9 112.0                    |
| 1969  | 9 876.3   | 8 412.6  | 1 463.7  | 544.9                               | 10 421.2                   |
| 1970  | 12 468.6  | 10 670.0   | 1 798.6  | 625.4                               | 13 094.0                   |
| 1971  | 15 539.2  | 13 415.3   | 2 123.9  | 706.5                               | 16 245.7                   |
| 1972  | 23 241.6  | 20 650.6   | 2 591.0  | 899.8                               | 24 141.4                   |
| 1973  | 28 713.0  | 25 436.1   | 3 276.9  | 966.8                               | 29 679.8                   |
| 1975  | ..  | 43 202.3   | ..   | 1 510.1                             | 44 712.3                   |
| <b>Tulovero — Inkomstskatt — Income tax, 1 000 000 mk</b>                                     |   |  |  |                                     |                            |
| 1967  | 1 153.2   | 1 133.9  | 19.3   | 420.4                               | 1 573.6                    |
| 1968  | 1 481.7   | 1 458.2  | 23.5   | 519.2                               | 2 000.9                    |
| 1969  | 1 754.6   | 1 724.2  | 30.4   | 426.5                               | 2 181.1                    |
| 1970  | 2 093.5   | 2 065.6  | 27.9   | 423.9                               | 2 517.4                    |
| 1971  | 2 639.5   | 2 605.2  | 34.3   | 417.7                               | 3 057.2                    |
| 1972  | 3 429.1   | 3 386.0  | 43.1   | 476.4                               | 3 905.5                    |
| 1973  | 4 651.8   | 4 609.0  | 42.8   | 602.9                               | 5 254.7                    |
| 1974  | 5 957.3   | 5 900.5  | 56.8   | 723.5                               | 6 680.8                    |
| 1975  | ..  | 7 530.6  | ..   | 882.7                               | 8 413.2                    |
| <b>Varallisuusvero — Förmögenhetsskatt — Property tax, 1 000 000 mk</b>                       |   |  |  |                                     |                            |
| 1967  | 106.4   | 89.4   | 17.0   | 83.2                                | 189.6                      |
| 1968  | 86.3  | 73.5   | 12.8   | 7.2                                 | 93.5                       |
| 1969  | 67.9  | 57.1   | 10.8   | 5.9                                 | 73.8                       |
| 1970  | 69.7  | 59.8   | 9.9  | 5.7                                 | 75.4                       |
| 1971  | 80.6  | 69.2   | 11.4   | 6.0                                 | 86.6                       |
| 1972  | 105.2   | 91.9   | 13.3   | 6.9                                 | 112.1                      |
| 1973  | 162.1   | 144.9  | 17.2   | 9.6                                 | 171.7                      |
| 1974  | 198.3   | 175.8  | 22.5   | 10.0                                | 208.3                      |
| 1975  | ..  | 177.7  | ..   | 15.1                                | 192.6                      |

<sup>1)</sup> Joint ventures and decedents' estates.

Lähde — Källa — Source: SVT IV B; TK:n hinta- ja tulotilastotoimisto — FOS IV B; SC:s byrå för pris- och inkomststatistik — OSF IV B; Division of price and income statistics of CSO

**240. Kansantuote vuosina 1948—1977**  
**Inhemsk produkt åren 1948—1977**  
*Domestic product*

Käyppiin hintoihin — Till löpande priser — At current prices  
 1 000 000 mk

|  | 1948           | 1950           | 1960            | 1963            | 1964            | 1965            | 1966            | 1967            |
|--|----------------|----------------|-----------------|-----------------|-----------------|-----------------|-----------------|-----------------|
| Yksityiset kulutusmenot — <i>Private consumption expenditure</i> .....                               | 2 640.5        | 3 468.8        | 9 195.0         | 12 051.0        | 13 710.2        | 14 982.5        | 15 861.4        | 17 188.8        |
| Julkiset kulutusmenot — <i>General government consumption expenditure</i> .....                      | 406.5          | 627.9          | 1 996.8         | 2 924.7         | 3 349.0         | 3 758.8         | 4 235.0         | 4 852.4         |
| Kotimainen kiinteän pääoman bruttomuodostus — <i>Gross domestic fixed capital formation</i> .....    | 887.1          | 1 220.3        | 4 325.5         | 5 269.4         | 5 756.7         | 6 705.4         | 7 141.5         | 7 297.9         |
| Varastojen lisäys ja tilastovirhe — <i>Increase in stocks and statistical discrepancy</i> .....      | 57.1           | 43.7           | 429.7           | 294.3           | 1203.5          | 874.2           | 1 024.4         | 1 047.6         |
| Tavaroiden ja palvelusten vienti — <i>Export of goods and services</i> .....                         | 827.9          | 1 084.9        | 3 711.9         | 4 463.7         | 4 984.4         | 5 496.2         | 5 823.6         | 6 357.7         |
| Minus tavaroiden ja palvelusten tuonti — <i>Less imports of goods and services</i> .....             | 729.8          | 1 021.3        | 3 834.7         | 4 462.0         | 5 449.9         | 5 989.3         | 6 309.2         | 6 635.0         |
| <b>Bruttokansantuote markkinahintaan — Gross domestic product at market prices</b>                   | <b>4 089.3</b> | <b>5 424.8</b> | <b>15 824.2</b> | <b>20 541.1</b> | <b>23 553.9</b> | <b>25 827.8</b> | <b>27 776.6</b> | <b>30 109.4</b> |
| Minus kiinteän pääoman poistot — <i>Less provisions for domestic fixed capital consumption</i> ..... | 194.1          | 296.0          | 1 617.7         | 2 056.6         | 2 268.2         | 2 454.4         | 2 567.3         | 2 748.4         |
| Minus välilliset verot — <i>Less indirect taxes</i> .....  | 658.9          | 763.6          | 2 180.4         | 2 666.2         | 3 204.4         | 3 527.4         | 3 905.0         | 4 315.0         |
| Tukipalkkiot — <i>Subsidies</i> .....  | 115.2          | 111.6          | 438.3           | 657.5           | 790.8           | 845.3           | 874.5           | 885.8           |
| <b>Nettokansantuote tuotantokustannushintaan — Net domestic product at factor cost</b>               | <b>3 351.5</b> | <b>4 476.3</b> | <b>12 464.4</b> | <b>16 475.8</b> | <b>18 872.1</b> | <b>20 691.3</b> | <b>22 178.8</b> | <b>23 931.8</b> |

**241. Kansantulo vuosina 1948—1977**  
**Nationalinkomst åren 1948—1977**  
*National income*  
 1 000 000 mk

|  | 1948           | 1950           | 1960            | 1963            | 1964            | 1965            | 1966            | 1967            |
|--|----------------|----------------|-----------------|-----------------|-----------------|-----------------|-----------------|-----------------|
| Palkat ja työnantajain sosiaalikulut — <i>Compensation of employees</i> .....  | 1 853.3        | 2 595.9        | 7 062.8         | 9 774.3         | 11 398.6        | 12 724.1        | 13 971.5        | 15 326.9        |
| Yksityisten elinkeinonharjoittajain tulot — <i>Income from unincorporated enterprises</i> .....  | 938.1          | 1 083.5        | 2 516.7         | 3 057.1         | 3 406.7         | 3 612.3         | 3 525.8         | 3 597.8         |
| Tulot omaisuudesta — <i>Income from property</i> .....   | 205.2          | 307.1          | 1 441.0         | 2 056.6         | 2 325.2         | 2 534.2         | 2 736.2         | 2 947.2         |
| Yhteisöjen säästö — <i>Saving of corporations</i> .....  | 210.8          | 235.9          | 545.9           | 479.5           | 484.8           | 428.3           | 470.7           | 541.2           |
| Yhteisöjen välittömät verot — <i>Direct taxes on corporations</i> .....  | 114.3          | 213.0          | 471.0           | 613.5           | 654.4           | 731.6           | 756.4           | 740.4           |
| Julkisen hallinnon tulot omaisuudesta ja yritystoiminnasta — <i>General government income from property and entrepreneurship</i> ..... | 67.3           | 107.5          | 531.8           | 588.4           | 723.1           | 810.3           | 883.1           | 970.6           |
| Minus julkisen velan korko — <i>Less interest on the public debt</i> .....   | 46.6           | 84.9           | 104.8           | 132.2           | 185.2           | 237.7           | 260.9           | 331.2           |
| Minus kuluttajien luottojen korko — <i>Less interest on consumers' debt</i> .....  | 3.5            | 5.5            | 17.4            | 31.3            | 36.8            | 43.2            | 54.0            | 69.7            |
| <b>Kansantulo — National income</b> .....  | <b>3 338.9</b> | <b>4 452.5</b> | <b>12 447.0</b> | <b>16 405.9</b> | <b>18 770.8</b> | <b>20 559.9</b> | <b>22 028.8</b> | <b>23 723.2</b> |
| Tuotannon tekijätulot ulkomaille, netto — <i>Net factor income to the rest of the world</i> .....                                      | +12.6          | +23.8          | +17.4           | +69.9           | +101.3          | +131.4          | +150.0          | +208.6          |
| <b>Nettokansantuote tuotantokustannushintaan — Net domestic product at factor cost</b>   | <b>3 351.5</b> | <b>4 476.3</b> | <b>12 464.4</b> | <b>16 475.8</b> | <b>18 872.1</b> | <b>20 691.3</b> | <b>22 178.8</b> | <b>23 931.8</b> |

Lähde — Källa — Source: FT: KT; TK:n kansantalouden tilinpidon toimisto — SR: KT; SC:s byrå för nationalräkenskaper — SR: KT; Division of national accounts of CSO

|                 | 1968            | 1969            | 1970            | 1971            | 1972            | 1973            | 1974            | 1975             | 1976*            | 1977*   |  |
|-----------------|-----------------|-----------------|-----------------|-----------------|-----------------|-----------------|-----------------|------------------|------------------|---|--|
| 18 682.0        | 20 998.1        | 22 901.7        | 24 941.1        | 28 986.7        | 34 025.2        | 41 063.7        | 49 783.4        | 56 639.7         | 62 297.1         | Privata konsumtionsutgifter                         |  |
| 5 693.5         | 6 212.2         | 6 914.0         | 7 936.7         | 9 294.7         | 11 162.3        | 14 219.8        | 18 331.6        | 21 756.8         | 24 793.1         | Offentliga konsumtionsutgifter                      |  |
| 7 801.5         | 9 171.0         | 11 262.3        | 12 977.1        | 15 100.9        | 18 523.0        | 23 945.4        | 30 162.2        | 29 477.0         | 31 122.3         | Inhemsk bruttobildning av fast kapital              |  |
| 1 421.2         | 2 293.4         | 3 102.6         | 2 749.6         | 1 481.2         | 3 754.4         | 8 513.2         | 6 139.8         | 4 108.9          | 819.3            | Ökning av lager och statistiskt fel                 |  |
| 8 307.9         | 10 096.4        | 11 966.3        | 12 454.9        | 15 135.6        | 18 245.2        | 24 923.7        | 24 868.6        | 29 645.2         | 36 021.8         | Export av varor och tjänster                        |  |
| 7 757.9         | 9 758.5         | 12 554.9        | 13 398.6        | 15 090.4        | 18 964.1        | 28 491.9        | 31 325.0        | 32 409.8         | 34 715.1         | Minus import av varor och tjänster                  |  |
| <b>34 148.2</b> | <b>39 012.6</b> | <b>43 592.0</b> | <b>47 660.8</b> | <b>54 908.7</b> | <b>66 746.0</b> | <b>84 173.9</b> | <b>97 960.6</b> | <b>109 217.8</b> | <b>120 338.5</b> | <b>Inhemsk bruttoprodukt till marknadspris</b>      |  |
| 3 118.6         | 3 922.7         | 4 524.2         | 4 569.1         | 5 113.2         | 6 311.3         | 8 460.8         | 9 130.3         | 9 918.3          | 11 041.6         | Minus avskrivningar på fast kapital                 |  |
| 5 066.9         | 5 603.8         | 6 113.5         | 6 911.9         | 7 880.9         | 9 339.6         | 11 179.4        | 12 800.6        | 15 085.6         | 18 173.6         | Minus indirekta skatter                             |  |
| 982.5           | 1 190.2         | 1 428.3         | 1 471.6         | 1 674.1         | 1 751.5         | 3 377.7         | 4 483.9         | 5 121.2          | 5 570.6          | Subventioner  |  |
| <b>26 945.2</b> | <b>30 676.3</b> | <b>34 382.6</b> | <b>37 651.4</b> | <b>43 588.7</b> | <b>52 846.6</b> | <b>67 911.4</b> | <b>80 513.6</b> | <b>89 335.1</b>  | <b>96 693.9</b>  | <b>Inhemsk nettoprodukt till produktionskostnad</b> |  |

|                 | 1968            | 1969            | 1970            | 1971            | 1972            | 1973            | 1974            | 1975            | 1976*           | 1977*  |  |
|-----------------|-----------------|-----------------|-----------------|-----------------|-----------------|-----------------|-----------------|-----------------|-----------------|--|--|
| 17 083.0        | 19 115.0        | 21 666.1        | 24 722.5        | 28 846.5        | 34 868.6        | 43 930.0        | 54 507.4        | 62 439.3        | 67 787.2        | Löner och arbetsgivarnas sociala utgifter  |  |
| 4 062.9         | 4 526.1         | 4 936.8         | 3 339.4         | 5 765.7         | 6 733.9         | 8 721.1         | 10 402.0        | 10 307.3        | 10 796.8        | Enskilda näringsidkares inkomster  |  |
| 3 278.6         | 3 574.5         | 3 826.4         | 4 185.0         | 4 732.5         | 5 495.0         | 7 041.0         | 7 371.9         | 7 809.3         | 8 378.7         | Inkomster av förmögenhet   |  |
| 869.6           | 1 900.5         | 2 088.2         | 1 464.6         | 1 902.5         | 3 047.8         | 4 702.1         | 3 721.2         | 3 357.6         | 3 469.1         | Sammanslutn. sparande  |  |
| 801.1           | 635.4           | 776.7           | 749.9           | 897.4           | 1 063.3         | 1 339.2         | 1 634.4         | 2 147.0         | 2 094.8         | Sammanslutningarnas direkta skatter  |  |
| 1 051.4         | 1 128.4         | 1 264.9         | 1 341.4         | 1 522.2         | 1 655.4         | 2 097.8         | 2 440.7         | 2 753.2         | 3 222.2         | Den offentliga administrationens inkomster av förmögenhet och företagsverksamhet |  |
| 387.5           | 416.6           | 422.2           | 438.6           | 469.6           | 487.0           | 532.7           | 594.5           | 673.6           | 882.9           | Minus räntor på den offentliga skulden   |  |
| 89.3            | 110.1           | 141.3           | 164.3           | 176.0           | 234.5           | 312.5           | 379.0           | 429.3           | 489.6           | Minus räntor på konsumenternas skulder   |  |
| <b>26 669.8</b> | <b>30 353.2</b> | <b>33 995.6</b> | <b>37 199.9</b> | <b>43 021.2</b> | <b>52 142.5</b> | <b>66 986.0</b> | <b>79 104.1</b> | <b>87 710.8</b> | <b>94 376.3</b> | <b>Nationalinkomst</b>   |  |
| +275.4          | +323.1          | +387.0          | +451.5          | +567.5          | +704.1          | +925.4          | +1 409.5        | +1 624.3        | +2 317.6        | Faktorinkomst till utlandet, netto   |  |
| <b>26 945.2</b> | <b>30 676.3</b> | <b>34 382.6</b> | <b>37 651.4</b> | <b>43 588.7</b> | <b>52 846.6</b> | <b>67 911.4</b> | <b>80 513.6</b> | <b>89 335.1</b> | <b>96 693.9</b> | <b>Inhemsk nettoprodukt till produktionskostnad</b>                              |  |

## 242. Kotimainen bruttopääomanmuodostus vuosina 1963—1977

Inhemsk bruttokapitalbildning åren 1963—1977

Gross domestic capital formation

1 000 000 mk

|   | 1963    | 1964    | 1965    | 1966    | 1967    | 1968    |
|---|---------|---------|---------|---------|---------|---------|
| Yhteisöjen bruttopääomanmuodostuksen rahoitus —<br>Finance of gross capital formation in corporations .....   | 2 107.8 | 3 285.1 | 3 392.0 | 3 743.4 | 3 693.6 | 4 261.7 |
| Yhteisöjen säästö — Saving of corporations .....  | 479.5   | 484.8   | 442.1   | 472.0   | 551.8   | 904.2   |
| Kiinteän pääoman poistot yhteisöissä — Provisions for<br>fixed capital consumption in corporations .....  | 1 259.8 | 1 401.2 | 1 500.8 | 1 538.1 | 1 635.9 | 1 877.3 |
| Pääomansiirrot yhteisöille, netto — Net capital transfers<br>to corporations .....  | 2.0     | 38.0    | 139.7   | 3.2     | 2.5     | 3.0     |
| Yhteisöjen lainanotto, netto — Net borrowing of corpora-<br>tions .....   | 366.5   | 1 361.1 | 1 309.4 | 1 730.1 | 1 503.4 | 1 477.2 |
| Ei-yhteisömuotoisen yksityisen sektorin bruttopääoman-<br>muodostuksen rahoitus — Finance of gross capital forma-<br>tion in non-corporate private sector ..... | 1 898.1 | 1 888.7 | 2 119.8 | 2 299.0 | 2 356.7 | 2 416.5 |
| Ei-yhteisömuotoisen julkisen sektorin bruttopääomanmu-<br>odostuksen rahoitus — Finance of gross capital formation<br>in non-corporate public sector .....      | 1 557.8 | 1 786.4 | 2 067.8 | 2 123.5 | 2 295.2 | 2 544.5 |
| Kotimaisen bruttopääomanmuodostuksen rahoitus —<br>Finance of gross domestic capital formation .....  | 5 563.7 | 6 960.2 | 7 579.6 | 8 165.9 | 8 845.5 | 9 222.7 |
| Minus varastojen lisäys ja tilastovirhe — Less increase in<br>stocks and statistical discrepancy .....  | 294.3   | 1 203.5 | 874.2   | 1 024.4 | 1 047.6 | 1 421.2 |
| Kotimainen kiinteän pääoman bruttomuodostus —<br>Gross domestic fixed capital formation .....   | 5 269.4 | 5 756.7 | 6 705.4 | 7 141.5 | 7 297.9 | 7 801.5 |

## 243. Vaihtotase vuosina 1968—1977

Bytesbalans åren 1968—1977

Current external transactions

1 000 000 mk

|   | 1968    | 1969     | 1970     | 1971     | 1972     | 1973     | 1974     | 1975     | 1976*    | 1977*    |
|---|---------|----------|----------|----------|----------|----------|----------|----------|----------|----------|
| Tavaroiden ja palvelusten<br>vientä — Export av varor<br>och tjänster — Exports of<br>goods and services .....                                    | 8 307.9 | 10 096.4 | 11 950.4 | 12 428.8 | 15 135.6 | 18 245.2 | 24 923.7 | 24 868.6 | 29 645.2 | 36 021.8 |
| Tuotannon tekijätulot ul-<br>komailta, netto — Fak-<br>torinkomst från utlandet,<br>netto — Net factor income<br>from the rest of the world ..... | -275.4  | -323.1   | -387.0   | -451.5   | -567.5   | -704.1   | -925.4   | -1 409.5 | -1 624.3 | -2 317.6 |
| Tulonsiirrot ulkomailta —<br>Inkomstöverföringar från<br>utlandet — Current trans-<br>fers from the rest of the<br>world .....                    | 27.4    | 31.6     | 34.9     | 56.5     | 43.5     | 49.9     | 58.9     | 102.3    | 106.1    | 110.0    |
| Tulot — Inkomster —<br>Current receipts .....   | 8 059.9 | 9 804.9  | 11 598.3 | 12 033.8 | 14 611.6 | 17 591.0 | 24 057.2 | 23 561.4 | 28 127.0 | 33 814.2 |

Lähde — Källa — Source: TT: KT; TK:n kansantalouden tilinpidon toimisto — SR: KT; SC:s byrå för nationalräkenskaper — SR: KT; Division of national accounts of CSO

|          | 1969     | 1970     | 1971     | 1972     | 1973     | 1974     | 1975     | 1976*    | 1977* |   |
|----------|----------|----------|----------|----------|----------|----------|----------|----------|-------|---|
| 5 911.5  | 7 982.0  | 8 640.1  | 7 824.0  | 11 846.1 | 19 011.6 | 19 803.1 | 16 325.2 | 12 553.7 |       | Finansiering av bruttokapital-<br>bildning i sammanslutningar                         |
| 1 917.2  | 2 087.9  | 1 488.7  | 1 937.4  | 3 047.8  | 4 702.1  | 3 721.2  | 3 357.6  | 3 469.1  |       | Sammanslutningars sparande  |
| 2 557.5  | 2 988.9  | 2 875.3  | 3 184.8  | 4 065.0  | 5 576.4  | 5 582.3  | 5 890.5  | 6 353.1  |       | Avskrivningar på fast kapital<br>i sammanslutningar                                   |
| 2.9      | 2.8      | 2.0      | 10.2     | 21.9     | 14.4     | 106.1    | 29.3     | 34.0     |       | Kapitalöverföringar till sam-<br>manslutningar, netto                                 |
| 1 433.9  | 2 902.4  | 4 274.1  | 2 691.6  | 4 711.4  | 8 718.7  | 10 393.5 | 7 047.8  | 2 697.5  |       | Minskning av sammanslutn.<br>fordringar, netto  |
| 2 950.5  | 3 780.3  | 4 155.1  | 5 052.5  | 6 064.8  | 7 813.6  | 9 418.4  | 9 320.7  | 10 623.2 |       | Finansiering av bruttokapital-<br>bildning i privata sektorn<br>utan sammanslutningar |
| 2 602.4  | 2 612.7  | 2 956.9  | 3 705.6  | 4 366.5  | 5 633.4  | 7 080.5  | 7 940.0  | 8 764.7  |       | Finansiering av bruttokapital-<br>bildning i den övriga öffent-<br>liga sektorn       |
| 11 464.4 | 14 375.0 | 15 752.1 | 16 582.1 | 22 277.4 | 32 458.6 | 36 302.0 | 33 585.9 | 31 941.6 |       | Finansiering av inhemsk brutto-<br>kapitalbildning                                    |
| 2 293.4  | 3 112.7  | 2 775.0  | 1 481.2  | 3 754.4  | 8 513.2  | 6 139.8  | 4 108.9  | 819.3    |       | Minus ökning av lager och<br>statistiskt fel  |
| 9 171.0  | 11 262.3 | 12 977.1 | 15 100.9 | 18 523.0 | 23 945.4 | 30 162.2 | 29 477.0 | 31 122.3 |       | Inhemsk bruttbildning av fast<br>kapital  |

|   | 1968    | 1969    | 1970     | 1971     | 1972     | 1973     | 1974     | 1975     | 1976*    | 1977*    |
|---|---------|---------|----------|----------|----------|----------|----------|----------|----------|----------|
| Tavaroiden ja palvelusten<br>tuonti — Import av varor<br>och tjänster — Imports<br>of goods and services .....            | 7 757.9 | 9 758.5 | 12 549.1 | 13 397.9 | 15 090.4 | 18 964.1 | 28 491.9 | 31 325.0 | 32 409.8 | 34 715.1 |
| Tulonsiirrot ulkomaille —<br>Inkomstöverföringar till<br>utlandet — Current trans-<br>fers to the rest of the world ..... | 32.5    | 40.9    | 53.1     | 57.8     | 89.5     | 107.1    | 127.6    | 210.0    | 224.4    | 250.0    |
| Vaihtotaseen ylijäämä —<br>Överskott i bytesbalan-<br>sen — Surplus of nation<br>on current account .....                 | 269.5   | 5.5     | -1 003.9 | -1 421.9 | -568.3   | -1 480.2 | -4 562.3 | -7 973.6 | -4 507.2 | -1 150.9 |
| Tulojen käyttö — Inkomst-<br>användning — Disposal<br>of current receipts .....   | 8 059.9 | 9 804.9 | 11 598.3 | 12 033.8 | 14 611.6 | 17 591.0 | 24 057.2 | 23 561.4 | 28 127.0 | 33 814.2 |



**244. Kansantuote toimialoittain vuosina 1948—1977**  
**Inhemska produkt inom olika näringsgrenar åren 1948—1977**  
*Domestic product by industries*

| Yuosi<br>År<br>Year  | Maatalous<br>Jordbruk<br><i>Agriculture</i> | Metsätalous<br>Skogsbruk<br><i>Forestry</i> | Metsästyksen ja kalastus<br>Jakt och fiske<br><i>Hunting and fishing</i> | Kaivannaisteollisuus<br>Gruv- o. a. extr. industri<br><i>Mining and quarrying</i> | Tehdasteollisuus<br>Fabriksindustri<br><i>Manufacturing</i> | Rakennustoiminta<br>Byggnadsverksamhet<br><i>Construction</i> | Sähkö-, kaasu-, vesi-<br>johto- yms. lait.<br>El, gas o. vattenverk m.m.<br><i>Electricity, gas, water and<br/>sanitary services</i> | Liikenne<br>Sambfärdsel<br><i>Transport and communic.</i> | Kauppa<br>Handel<br><i>Commerce</i> | Pankit ja vakuutuslait.<br>Banker o. försäkringsanst.<br><i>Banking and insurance</i> | Asuntojen omistus<br>Bostäder<br><i>Ownership of dwellings</i> | Ylihallinto ja maanpuol.<br>Off. förvaltning o. försvar<br><i>Public administration<br/>and defence</i> | Muut palvelukset<br>Övriga tjänster | Yhteensä<br>Summa<br><i>Total</i> |
|--|---|---|--|---|---|---|--|---|-------------------------------------|---|--|---|-------------------------------------|-----------------------------------|
| 1 000 000 mk   |   |   |  |   |   |   |  |   |                                     |   |  |   |                                     |                                   |
| <b>Bruttokansantuote tuotantokustannushintaan — Inhemska bruttoprodukt till produktionskostnad</b><br><i>Gross domestic product at factor cost</i> |   |   |  |   |   |   |  |   |                                     |   |  |   |                                     |                                   |
| 1948   | 723.9                                       | 413.3                                       | 34.0   | 22.8  | 970.9   | 293.8   | 74.4   | 199.7   | 299.3                               | 55.6  | 59.4   | 135.0   | 263.5                               | 3 545.6                           |
| 1950   | 752.3                                       | 452.6                                       | 29.4   | 26.2  | 1 325.3   | 473.5   | 99.7   | 313.1   | 492.2                               | 94.9  | 87.3   | 207.4   | 418.4                               | 4 772.3                           |
| 1959   | 1 450.7                                     | 933.1                                       | 61.7   | 93.7  | 3 249.0   | 1 190.8   | 371.5  | 916.2   | 1 247.9                             | 251.0   | 880.4  | 471.3   | 1 386.2                             | 12 503.5                          |
| 1960   | 1 506.8                                     | 1 222.8                                     | 61.9   | 96.6  | 3 773.4   | 1 313.9   | 411.1  | 1 042.6   | 1 405.2                             | 280.3   | 949.3  | 504.6   | 1 513.6                             | 14 082.1                          |
| 1961   | 1 632.3                                     | 1 442.5                                     | 82.7   | 104.3   | 4 235.3   | 1 443.7   | 458.3  | 1 130.3   | 1 569.0                             | 315.0   | 1 029.1  | 571.6   | 1 694.0                             | 15 708.1                          |
| 1962   | 1 655.0                                     | 1 388.7                                     | 74.5   | 101.2   | 4 457.9   | 1 564.6   | 509.0  | 1 237.2   | 1 752.7                             | 357.7   | 1 163.3  | 628.9   | 1 879.3                             | 16 770.0                          |
| 1963   | 1 788.4                                     | 1 522.6                                     | 86.7   | 108.7   | 4 802.4   | 1 732.6   | 561.5  | 1 332.5   | 1 965.0                             | 428.1   | 1 301.6  | 720.4   | 2 181.9                             | 18 532.4                          |
| 1964   | 1 999.8                                     | 1 838.9                                     | 74.5   | 145.2   | 5 450.4   | 1 959.9   | 594.3  | 1 532.8   | 2 234.8                             | 499.5   | 1 445.7  | 842.7   | 2 521.8                             | 21 140.3                          |
| 1965   | 2 040.6                                     | 2 001.5                                     | 87.3   | 173.1   | 5 894.6   | 2 230.3   | 638.6  | 1 671.8   | 2 459.2                             | 577.0   | 1 558.3  | 943.5   | 2 869.9                             | 23 145.7                          |
| 1966   | 2 165.8                                     | 1 758.0                                     | 90.0   | 177.0   | 6 328.4   | 2 418.2   | 730.3  | 1 790.0   | 2 650.1                             | 647.9   | 1 680.2  | 1 086.6   | 3 223.6                             | 24 746.1                          |
| 1967   | 2 300.3                                     | 1 684.3                                     | 92.7   | 191.5   | 6 833.9   | 2 624.9   | 783.7  | 1 917.1   | 2 760.7                             | 729.4   | 1 833.5  | 1 212.9   | 3 715.3                             | 26 680.2                          |
| 1968   | 2 665.7                                     | 1 818.8                                     | 106.8  | 227.5   | 7 974.5   | 2 771.2   | 859.1  | 2 210.5   | 2 926.2                             | 813.7   | 1 972.9  | 1 417.0   | 4 299.9                             | 30 063.8                          |
| 1969   | 2 748.4                                     | 2 168.3                                     | 107.7  | 328.3   | 10 047.7  | 3 136.2   | 936.7  | 2 443.9   | 3 367.7                             | 872.5   | 2 080.4  | 1 549.6   | 4 811.6                             | 34 599.0                          |
| 1970   | 2 698.4                                     | 2 594.3                                     | 115.7  | 370.4   | 11 710.4  | 3 701.7   | 1 037.0  | 2 720.6   | 3 787.4                             | 943.2   | 2 195.7  | 1 701.6   | 5 330.4                             | 38 906.8                          |
| 1971   | 2 911.7                                     | 2 823.9                                     | 123.7  | 229.3   | 12 255.3  | 4 116.5   | 1 116.0  | 3 024.8   | 4 155.4                             | 1 132.4   | 2 332.7  | 1 936.6   | 6 062.2                             | 42 220.5                          |
| 1972   | 3 233.0                                     | 2 751.7                                     | 130.1  | 271.8   | 14 618.3  | 4 860.5   | 1 332.4  | 3 439.3   | 4 864.2                             | 1 357.8   | 2 536.8  | 2 260.7   | 7 045.3                             | 48 701.9                          |
| 1973   | 3 408.4                                     | 3 559.0                                     | 152.3  | 385.9   | 18 281.0  | 5 993.8   | 1 595.4  | 4 177.7   | 6 025.3                             | 1 694.6   | 2 768.4  | 2 708.6   | 8 407.5                             | 59 157.9                          |
| 1974   | 3 973.6                                     | 4 960.1                                     | 196.2  | 503.1   | 25 142.6  | 7 507.2   | 2 107.0  | 5 208.9   | 7 619.5                             | 2 201.7   | 3 060.3  | 3 415.9   | 10 476.1                            | 76 372.2                          |
| 1975   | 5 903.0                                     | 4 860.3                                     | 244.9  | 375.6   | 27 008.8  | 9 409.2   | 2 830.9  | 6 053.2   | 9 185.6                             | 2 861.1   | 3 304.4  | 4 393.3   | 13 214.0                            | 89 643.9                          |
| *1976  | 6 161.2                                     | 4 765.5                                     | 273.0  | 500.1   | 29 532.8  | 9 383.1   | 3 054.3  | 7 136.2   | 10 391.9                            | 3 396.3   | 3 643.9  | 5 310.0   | 15 705.1                            | 99 253.4                          |
| *1977  | 6 340.1                                     | 5 135.8                                     | 325.6  | 495.4   | 31 374.0  | 10 094.0  | 3 536.1  | 7 886.8   | 11 253.3                            | 3 907.6   | 4 052.9  | 5 920.5   | 17 413.2                            | 107 735.5                         |
| <b>Reaalkansantuotteen indeksi — Index för den reala inhemska produkten — Index of real domestic product</b>                                       |   |   |  |   |   |   |  |   |                                     |   |  |   |                                     |                                   |
| 1954 = 100   |   |   |  |   |   |   |  |   |                                     |   |  |   |                                     |                                   |
| 1948   | 85  | 88  | 96   | 77  | 71  | 67  | 55   | 65  | 62                                  | 62  | 79   | 99  | 65                                  | 73                                |
| 1950   | 94  | 81  | 83   | 76  | 77  | 81  | 73   | 74  | 80                                  | 75  | 85   | 101   | 76                                  | 81                                |
| 1958   | 105   | 103   | 100  | 131   | 110   | 115   | 140  | 118   | 115                                 | 119   | 121  | 107   | 120                                 | 112                               |
| 1959   | 111   | 102   | 102  | 147   | 121   | 121   | 141  | 128   | 129                                 | 130   | 127  | 108   | 128                                 | 120                               |
| 1960   | 115   | 120   | 99   | 155   | 137   | 127   | 157  | 142   | 143                                 | 142   | 132  | 111   | 135                                 | 132                               |
| 1961   | 120   | 126   | 127  | 169   | 150   | 132   | 181  | 148   | 156                                 | 150   | 139  | 117   | 142                                 | 141                               |
| 1962   | 118   | 119   | 109  | 179   | 158   | 134   | 203  | 155   | 168                                 | 165   | 146  | 122   | 148                                 | 146                               |
| 1963   | 117   | 118   | 111  | 192   | 163   | 139   | 213  | 160   | 174                                 | 172   | 154  | 124   | 158                                 | 150                               |
| 1964   | 127   | 129   | 90   | 198   | 175   | 143   | 224  | 170   | 184                                 | 181   | 162  | 129   | 166                                 | 159                               |
| 1964 = 100   |   |   |  |   |   |   |  |   |                                     |   |  |   |                                     |                                   |
| 1965   | 94  | 102   | 108  | 106   | 106   | 109   | 107  | 105   | 107                                 | 106   | 104  | 104   | 105                                 | 105                               |
| 1966   | 96  | 87  | 109  | 97  | 112   | 110   | 117  | 109   | 110                                 | 111   | 109  | 110   | 109                                 | 107                               |
| 1967   | 95  | 89  | 114  | 107   | 115   | 113   | 122  | 109   | 112                                 | 120   | 114  | 114   | 114                                 | 110                               |
| 1968   | 97  | 93  | 131  | 108   | 121   | 109   | 128  | 114   | 109                                 | 121   | 118  | 119   | 119                                 | 113                               |
| 1969   | 97  | 102   | 120  | 122   | 137   | 116   | 150  | 124   | 122                                 | 127   | 123  | 123   | 127                                 | 123                               |
| 1970   | 95  | 111   | 134  | 131   | 153   | 126   | 166  | 132   | 132                                 | 133   | 129  | 128   | 134                                 | 132                               |
| 1971   | 97  | 106   | 126  | 105   | 157   | 124   | 172  | 134   | 138                                 | 150   | 135  | 135   | 140                                 | 136                               |
| 1972   | 94  | 95  | 130  | 123   | 176   | 132   | 195  | 143   | 152                                 | 168   | 142  | 143   | 148                                 | 145                               |
| 1973   | 89  | 96  | 135  | 130   | 187   | 142   | 216  | 155   | 167                                 | 189   | 150  | 151   | 157                                 | 154                               |
| 1974   | 88  | 96  | 158  | 128   | 196   | 145   | 223  | 163   | 172                                 | 209   | 158  | 159   | 165                                 | 160                               |
| 1975   | 97  | 83  | 173  | 128   | 189   | 149   | 226  | 158   | 178                                 | 234   | 166  | 168   | 169                                 | 161                               |
| *1976  | 98  | 79  | 169  | 131   | 191   | 137   | 248  | 160   | 179                                 | 245   | 173  | 176   | 174                                 | 163                               |
| *1977  | 93  | 83  | 178  | 135   | 185   | 137   | 263  | 160   | 171                                 | 252   | 181  | 182   | 178                                 | 162                               |

Lähde — Källa — Source: TT: KT; Tilastokatsauksia; TK:n kansantalouden tilinpidon toimisto — SR: KT; Statistiska översikter; SC:s byrå för nationalräkenskaper — SR: KT; Bulletin of Statistics; Division of national accounts of CSO

245. Kotimainen kiinteän pääoman bruttomuodostus toimialoittain vuosina 1948—1977  
 Inhemsk bruttbildning av fast kapital inom olika näringsgrenar åren 1948—1977  
 Gross domestic fixed capital formation by industrial use

| Vuosi<br>År<br>Year | Maatalous ja kalastus<br>Jordbruk och fiske<br>Agriculture and fishing      | Metsätalous<br>Skogsbruk<br>Forestry | Kaivannaistollisuus<br>Gruv. o.a. ekstraktiiv. industri<br>Mining and quarrying | Tehdasteollisuus<br>Fabriksindustri<br>Manufacturing | Rakennustoiminta<br>Byggnadsverksamhet<br>Construction | Sähkö-, kaasun-, vesilj., yms. lait.<br>El. gas och vattenverk m.m.<br>Electricity, gas, water and<br>sanitary services | Liikenne<br>Samfärdsel<br>Transport and communication | Kauppa, pankit ja vakuutuslait.<br>Handel, banker o. försäkrings-<br>anstalter<br>Commerce, banking and insur. | Yl. hallinto ja maanpuolustus<br>Öffentlig förvalt. o. försvar<br>Public administr. and defence | Asuntojen omistus<br>Bostäder<br>Ownership of dwellings | Muut palvelukset<br>Övriga tjänster<br>Other services | Yhteensä<br>Summa<br>Total |
|---------------------|---|--------------------------------------|---|--|--|---|---|--|---|---|---|----------------------------|
|                     | Käypiin hintoihin — Till löpande priser — At current prices<br>1 000 000 mk |                                      |   |  |  |   |   |  |   |   |   |                            |
| 1948                | 138.1   | 7.1                                  | 12.0  | 184.5  | 19.5   | 64.7  | 92.8  | 67.4   | 23.8  | 197.9   | 79.3  | 887.1                      |
| 1950                | 166.1   | 14.8                                 | 7.2   | 184.1  | 28.7   | 93.4  | 171.4   | 88.4   | 33.8  | 260.9   | 171.5   | 1 220.3                    |
| 1960                | 366.2   | 111.2                                | 29.4  | 807.4  | 104.9  | 339.6   | 992.8   | 344.6  | 147.0   | 734.7   | 347.7   | 4 325.5                    |
| 1961                | 422.7   | 115.7                                | 23.7  | 1 079.0  | 126.6  | 314.8   | 1 011.3   | 373.5  | 155.9   | 934.9   | 374.2   | 4 932.3                    |
| 1962                | 416.7   | 116.3                                | 23.3  | 1 079.5  | 142.0  | 307.9   | 1 062.9   | 314.7  | 179.9   | 1 104.7   | 411.0   | 5 158.9                    |
| 1963                | 403.5   | 135.7                                | 14.9  | 979.3  | 131.4  | 324.0   | 1 115.4   | 274.7  | 231.3   | 1 202.6   | 456.6   | 5 269.4                    |
| 1964                | 430.0   | 149.9                                | 20.4  | 1 138.9  | 136.6  | 277.6   | 1 271.4   | 349.7  | 264.1   | 1 151.9   | 566.2   | 5 756.7                    |
| 1965                | 450.7   | 164.3                                | 28.2  | 1 297.9  | 171.3  | 347.0   | 1 489.7   | 436.8  | 309.1   | 1 317.5   | 692.9   | 6 705.4                    |
| 1966                | 471.7   | 191.3                                | 48.1  | 1 377.9  | 235.0  | 334.3   | 1 491.7   | 527.2  | 354.5   | 1 416.3   | 693.5   | 7 141.5                    |
| 1967                | 417.7   | 220.9                                | 38.7  | 1 217.4  | 192.9  | 320.0   | 1 622.3   | 592.8  | 379.9   | 1 496.7   | 798.6   | 7 297.9                    |
| 1968                | 417.1   | 252.6                                | 69.1  | 1 381.3  | 180.0  | 328.0   | 1 750.6   | 564.0  | 438.3   | 1 584.1   | 836.4   | 7 801.5                    |
| 1969                | 558.6   | 277.3                                | 56.7  | 1 745.0  | 220.6  | 407.7   | 1 936.0   | 680.2  | 486.1   | 1 888.5   | 914.3   | 9 171.0                    |
| 1970                | 629.6   | 286.4                                | 54.2  | 2 697.8  | 254.6  | 538.0   | 1 977.0   | 854.3  | 474.9   | 2 527.2   | 968.3   | 11 262.3                   |
| 1971                | 650.0   | 322.0                                | 100.3   | 3 194.4  | 280.9  | 830.3   | 2 220.7   | 972.3  | 563.3   | 2 826.9   | 1 016.0   | 12 977.1                   |
| 1972                | 685.6   | 355.0                                | 109.1   | 3 401.8  | 319.5  | 939.4   | 2 722.9   | 1 072.6  | 784.0   | 3 623.2   | 1 087.8   | 15 100.9                   |
| 1973                | 849.8   | 445.2                                | 85.3  | 3 828.3  | 407.8  | 1 454.6   | 3 076.1   | 1 842.2  | 817.3   | 4 279.5   | 1 436.9   | 18 523.0                   |
| 1974                | 998.8   | 544.7                                | 163.6   | 5 831.6  | 512.6  | 2 094.7   | 3 654.5   | 1 581.6  | 980.2   | 5 746.5   | 1 836.6   | 23 945.4                   |
| 1975                | 1 360.5   | 752.7                                | 196.9   | 6 855.1  | 634.9  | 3 073.3   | 4 755.7   | 2 220.1  | 1 104.8   | 6 685.3   | 2 522.9   | 30 162.2                   |
| *1976               | 1 557.3   | 832.2                                | 130.3   | 5 435.4  | 647.0  | 3 509.4   | 4 925.6   | 2 059.1  | 1 270.3   | 6 581.2   | 2 529.2   | 29 477.0                   |
| *1977               | 1 625.2   | 949.4                                | 125.5   | 5 151.1  | 706.9  | 3 474.0   | 5 107.5   | 2 026.7  | 1 378.5   | 7 713.4   | 2 864.1   | 31 122.3                   |
|                     | Volymy-indekseinä — Volymindexar — Volume index numbers                     |                                      |   |  |  |   |   |  |   |   |   |                            |
|                     | 1954 = 100  |                                      |   |  |  |   |   |  |   |   |   |                            |
| 1948                | 94  | 35                                   | 151   | 79   | 48   | 73  | 42  | 65   | 48  | 63  | 47  | 63                         |
| 1950                | 86  | 52                                   | 75  | 67   | 59   | 88  | 61  | 71   | 55  | 70  | 87  | 72                         |
| 1958                | 96  | 159                                  | 141   | 98   | 109  | 163   | 170   | 82   | 132   | 99  | 110   | 117                        |
| 1959                | 106   | 186                                  | 130   | 121  | 122  | 182   | 178   | 117  | 122   | 100   | 111   | 128                        |
| 1960                | 115   | 206                                  | 171   | 175  | 130  | 192   | 196   | 163  | 136   | 117   | 106   | 149                        |
| 1961                | 128   | 207                                  | 132   | 228  | 157  | 170   | 192   | 172  | 138   | 144   | 109   | 164                        |
| 1962                | 121   | 208                                  | 130   | 221  | 170  | 161   | 197   | 133  | 154   | 162   | 113   | 166                        |
| 1963                | 114   | 249                                  | 79  | 186  | 157  | 165   | 203   | 108  | 189   | 167   | 119   | 162                        |
| 1964                | 112   | 266                                  | 105   | 208  | 157  | 134   | 217   | 134  | 199   | 150   | 139   | 167                        |
|                     | 1964 = 100  |                                      |   |  |  |   |   |  |   |   |   |                            |
| 1965                | 102   | 106                                  | 130   | 108  | 121  | 119   | 111   | 118  | 111   | 108   | 116   | 111                        |
| 1966                | 102   | 116                                  | 215   | 112  | 163  | 110   | 108   | 137  | 122   | 112   | 112   | 114                        |
| 1967                | 81  | 124                                  | 164   | 94   | 131  | 101   | 109   | 154  | 123   | 112   | 122   | 110                        |
| 1968                | 78  | 128                                  | 257   | 96   | 107  | 93  | 106   | 126  | 130   | 109   | 116   | 106                        |
| 1969                | 101   | 136                                  | 201   | 115  | 124  | 109   | 111   | 144  | 137   | 122   | 119   | 119                        |
| 1970                | 107   | 134                                  | 176   | 161  | 131  | 132   | 105   | 166  | 123   | 149   | 118   | 134                        |
| 1971                | 102   | 136                                  | 292   | 168  | 130  | 187   | 106   | 172  | 133   | 151   | 112   | 139                        |
| 1972                | 98  | 139                                  | 290   | 166  | 133  | 195   | 118   | 173  | 168   | 176   | 109   | 147                        |
| 1973                | 108   | 145                                  | 200   | 157  | 150  | 256   | 115   | 253  | 148   | 182   | 121   | 155                        |
| 1974                | 102   | 140                                  | 311   | 194  | 155  | 295   | 111   | 176  | 139   | 196   | 121   | 161                        |
| 1975                | 112   | 154                                  | 316   | 195  | 164  | 375   | 124   | 215  | 137   | 185   | 147   | 172                        |
| *1976               | 114   | 144                                  | 190   | 139  | 153  | 397   | 115   | 178  | 143   | 167   | 135   | 153                        |
| *1977               | 104   | 145                                  | 161   | 116  | 145  | 346   | 107   | 157  | 139   | 174   | 135   | 143                        |

Lähde — Källa — Source: TT: KT; TK:n Kansantalouden tilinpidon toimisto — SR: KT; SC:s byrå för nationalräkenskaper — SR: KT; Division of national accounts of CSO

246. Kotimainen kiinteän pääoman bruttomuodostus pääomatavararyhmittäin vuosina 1948—1977  
Inhensk bruttbildning av fast kapital enligt kapitalvarugrupper åren 1948—1977  
Gross domestic fixed capital formation by type of capital goods

| Vuosi<br>År<br>Year | Käypiin hintoihin — Till löpande priser<br>At current prices |  |  |  |                            | Volymyindekseinä — Volymindexar<br>Volume index numbers |  |  |  |                            |
|---------------------|--|--|--|--|----------------------------|---|--|--|--|----------------------------|
|                     | Asuinrakennukset<br>Bostadsbyggnader<br>Dwellings            | Muut talora-<br>kennukset<br>Andra husbyggn.<br>Non-residential<br>buildings | Maa- ja vesira-<br>kennukset<br>Anläggningar<br>Other construction | Koneet ja kalusto<br>Maskiner och<br>inventarier<br>Machinery and<br>other equipment | Yhteensä<br>Summa<br>Total | Asuinrakennukset<br>Bostadsbyggnader<br>Dwellings       | Muut talora-<br>kennukset<br>Andra husbyggn.<br>Non-residential<br>buildings | Maa- ja vesira-<br>kennukset<br>Anläggningar<br>Other construction | Koneet ja kalusto<br>Maskiner och<br>inventarier<br>Machinery and<br>other equipment | Yhteensä<br>Summa<br>Total |
|                     | 1 000 000 mk   |  |  |  |                            | 1954 = 100  |  |  |  |                            |
| 1948 .....          | 216.7  | 261.2  | 130.9  | 278.3  | 887.1                      | 64  | 73   | 41   | 73   | 63                         |
| 1950 .....          | 301.0  | 384.9  | 259.9  | 274.5  | 1 220.3                    | 74  | 83   | 66   | 56   | 72                         |
| 1960 .....          | 821.0  | 811.0  | 923.5  | 1 770.0  | 4 325.5                    | 121   | 119  | 134  | 212  | 149                        |
|                     |  |  |  |  |                            | 1964 = 100  |  |  |  |                            |
| 1965 .....          | 1 428.1  | 1 428.6  | 1 491.7  | 2 357.0  | 6 705.4                    | 109   | 119  | 108  | 109  | 111                        |
| 1966 .....          | 1 557.8  | 1 431.7  | 1 593.6  | 2 558.4  | 7 141.5                    | 114   | 115  | 110  | 115  | 114                        |
| 1967 .....          | 1 658.8  | 1 612.1  | 1 690.9  | 2 336.1  | 7 297.9                    | 116   | 123  | 109  | 100  | 110                        |
| 1968 .....          | 1 765.7  | 1 534.8  | 1 949.1  | 2 551.9  | 7 801.5                    | 112   | 107  | 115  | 96   | 106                        |
| 1969 .....          | 2 103.2  | 1 919.0  | 1 892.1  | 3 256.7  | 9 171.0                    | 126   | 126  | 106  | 118  | 119                        |
| 1970 .....          | 2 747.3  | 2 388.9  | 1 946.1  | 4 180.0  | 11 262.3                   | 151   | 144  | 102  | 138  | 134                        |
| 1971 .....          | 3 096.4  | 2 517.0  | 2 301.2  | 5 062.5  | 12 977.1                   | 154   | 137  | 110  | 148  | 139                        |
| 1972 .....          | 3 930.9  | 2 836.3  | 2 551.4  | 5 782.3  | 15 100.9                   | 178   | 140  | 112  | 156  | 147                        |
| 1973 .....          | 4 728.4  | 3 932.8  | 3 115.0  | 6 746.8  | 18 523.0                   | 187   | 163  | 115  | 158  | 155                        |
| 1974 .....          | 6 255.2  | 5 137.6  | 3 833.7  | 8 718.9  | 23 945.4                   | 198   | 165  | 111  | 169  | 161                        |
| 1975 .....          | 7 362.1  | 6 474.7  | 4 689.9  | 11 635.5   | 30 162.2                   | 191   | 185  | 114  | 192  | 172                        |
| *1976 .....         | 7 116.1  | 6 174.5  | 4 854.9  | 11 331.5   | 29 477.0                   | 169   | 161  | 104  | 169  | 153                        |
| *1977 .....         | 8 230.6  | 6 693.5  | 4 934.9  | 11 263.3   | 31 122.3                   | 173   | 155  | 96   | 147  | 143                        |

247. Työllisyys toimialoitain vuosina 1948—1977  
Sysselsättningen enligt näringsgrenar åren 1948—1977  
Employment by industries

| Vuosi<br>År<br>Year | 1 000 työvuotta — arbetsår — man-years  |  |  |  |   |  |                              |  |   |   |                                     |  |
|---------------------|---|--|--|--|---|--|------------------------------|--|---|---|-------------------------------------|--|
|                     | Maa- ja metsätalous, metsä-<br>tys ja kalastus<br>Jord- o. skogsbruk, jakt, fiske<br>Agricul., forestry, hunting, fish. | Kaivannaisteollisuus<br>Gruv- o. a. ekstraktiv. Industri<br>Mining and quarrying | Tehasteollisuus<br>Fabrikindustri<br>Manufacturing | Rakennustoiminta<br>Byggnadsverksamhet<br>Construction | Sähkö-, kaasui- ja vesi-<br>johto- yms. lait.<br>El. gas o. vattenverk m.m.<br>Electricity, gas, water and<br>sanitary services | Liikenne<br>Sannärsel<br>Transport and communication | Kauppa<br>Handel<br>Commerce | Pankit ja vakuutuslaitokset<br>Banker och försäkrings-<br>anstalter<br>Banking and insurance | Asuntojen omistus<br>Bostäder<br>Ownership of dwellings | Yleinen hallinto ja maan-<br>puolustus<br>Off. förvaltning och försvar<br>Public administr. and defence | Palvelukset<br>Tjänster<br>Services | Työllisyys<br>Sysselsättningen<br>Employment |
| 1948 ....           | 717.8   | 6.4  | 353.9  | 125.5  | 10.0  | 92.9   | 118.2                        | 10.2   | 8.3   | 63.6  | 128.7                               | 1 635.5                                      |
| 1950 ....           | 642.8   | 6.1  | 355.3  | 152.0  | 9.2   | 99.0   | 136.6                        | 11.8   | 8.5   | 68.8  | 142.4                               | 1 632.5                                      |
| 1960 ....           | 580.0   | 6.4  | 426.8  | 193.4  | 15.6  | 129.3  | 195.8                        | 21.3   | 15.3  | 72.6  | 208.5                               | 1 865.0                                      |
| 1964 ....           | 548.5   | 6.6  | 453.6  | 199.7  | 18.0  | 138.3  | 228.9                        | 27.7   | 17.1  | 83.6  | 239.0                               | 1 961.0                                      |
| 1965 ....           | 528.5   | 6.8  | 460.1  | 208.7  | 18.8  | 139.5  | 240.0                        | 29.1   | 17.5  | 82.8  | 249.1                               | 1 980.9                                      |
| 1966 ....           | 520.1   | 6.7  | 466.0  | 210.1  | 19.8  | 140.2  | 241.7                        | 30.4   | 17.8  | 90.5  | 254.8                               | 1 998.1                                      |
| 1967 ....           | 479.7   | 6.8  | 467.1  | 208.9  | 20.0  | 138.5  | 242.9                        | 32.0   | 18.2  | 87.4  | 263.8                               | 1 965.3                                      |
| 1968 ....           | 457.9   | 6.7  | 468.0  | 199.6  | 19.8  | 140.7  | 239.8                        | 32.7   | 18.4  | 95.4  | 273.8                               | 1 952.8                                      |
| 1969 ....           | 441.8   | 6.7  | 497.2  | 206.4  | 20.1  | 144.0  | 243.0                        | 33.3   | 18.8  | 98.9  | 288.8                               | 1 999.0                                      |
| 1970 ....           | 417.4   | 7.2  | 531.8  | 213.9  | 20.1  | 146.4  | 247.5                        | 33.8   | 19.1  | 100.6   | 303.0                               | 2 040.8                                      |
| 1971 ....           | 380.5   | 6.9  | 533.8  | 206.3  | 21.1  | 146.7  | 246.4                        | 34.9   | 19.6  | 102.2   | 317.1                               | 2 015.5                                      |
| 1972 ....           | 349.5   | 7.3  | 552.3  | 213.6  | 21.5  | 151.8  | 248.7                        | 36.7   | 20.1  | 104.2   | 334.7                               | 2 040.4                                      |
| 1973 ....           | 330.8   | 7.5  | 571.4  | 220.2  | 22.5  | 156.8  | 254.8                        | 38.6   | 20.7  | 107.1   | 352.0                               | 2 082.4                                      |
| 1974 ....           | 321.1   | 7.9  | 591.8  | 218.5  | 23.7  | 159.5  | 259.9                        | 41.3   | 21.3  | 110.2   | 371.7                               | 2 126.9                                      |
| 1975 ....           | 299.5   | 7.9  | 585.8  | 219.4  | 24.8  | 156.4  | 264.8                        | 42.8   | 21.7  | 114.0   | 377.1                               | 2 114.2                                      |
| *1976 ....          | 293.6   | 7.9  | 565.4  | 197.1  | 25.7  | 155.7  | 260.8                        | 42.7   | 22.0  | 118.9   | 383.4                               | 2 073.2                                      |
| *1977 ....          | 273.0   | 7.6  | 551.6  | 195.0  | 25.7  | 154.2  | 249.2                        | 42.7   | 22.3  | 121.3   | 389.0                               | 2 031.6                                      |

Lähde — Källa — Source: TT; KT; TK:n kansantalouden tilinpidon toimisto — SR; KT; SC:s byrå för nationalräkenskaper — SR; KT; Division of national accounts of CSO

248. Hintaindeksit vuosina 1922—1977<sup>1)</sup> — Prisindexar åren 1922—1977<sup>1)</sup> — Price indexes<sup>1)</sup>  
1935=100

| Vuosi<br>År<br>Year | Tukkuhintaindeksi<br>Partiprisindex<br>Wholesale price index |                                   | Tuonnin cif-<br>hintaindeksi<br>Prisindex för<br>importvaror (cif)<br>Price index of<br>import goods (cif) |                                   | Viennin fob-<br>hintaindeksi<br>Prisindex för<br>exportvaror (fob)<br>Price index of<br>export goods (fob) |                                   | Elinkustannus-<br>indeksi<br>Levnadskost-<br>nadsindex<br>Cost-of-living<br>index |                                   | Rakennuskus-<br>tannusindeksi<br>Byggnadskost-<br>nadsindex<br>Building cost<br>index |                                   |       |        |
|---------------------|--|-----------------------------------|--|-----------------------------------|--|-----------------------------------|---|-----------------------------------|---|-----------------------------------|-------|--------|
|                     | Kokonaisindeksi<br>Totalindex                                |                                   | Kotim. tavarat<br>Inhemiska varor  |                                   |  |                                   |   |                                   |   |                                   |       |        |
|                     | indeksi<br>index   | Muutos<br>Förändr.<br>Change<br>% | Domes-<br>tic<br>goods   | Muutos<br>Förändr.<br>Change<br>% | Muutos<br>Förändr.<br>Change<br>%  | Muutos<br>Förändr.<br>Change<br>% | Muutos<br>Förändr.<br>Change<br>%   | Muutos<br>Förändr.<br>Change<br>% | Muutos<br>Förändr.<br>Change<br>%   | Muutos<br>Förändr.<br>Change<br>% |       |        |
| 1922                | 124  | - 3.9                             | 119  | - 3.3                             | 136  | - 6.2                             | 151   | - 1.3                             | 114   | - 2.6                             | 102   | ..     |
| 1923                | 112  | - 9.7                             | 112  | - 5.9                             | 113  | - 16.9                            | 136   | - 9.9                             | 115   | + 0.9                             | 115   | + 12.8 |
| 1924                | 112  | ± 0.0                             | 114  | + 1.8                             | 117  | + 3.5                             | 129   | - 5.2                             | 117   | + 1.7                             | 120   | + 4.3  |
| 1925                | 115  | + 2.6                             | 117  | + 2.6                             | 123  | + 5.1                             | 130   | + 0.8                             | 122   | + 4.3                             | 118   | - 1.7  |
| 1926                | 111  | - 3.4                             | 114  | - 2.6                             | 116  | - 5.7                             | 125   | - 3.9                             | 119   | - 2.5                             | 120   | + 1.7  |
| 1927                | 112  | + 0.9                             | 115  | + 0.9                             | 115  | - 0.9                             | 123   | - 1.6                             | 121   | + 1.7                             | 121   | + 0.8  |
| 1928                | 113  | + 0.9                             | 118  | + 2.6                             | 115  | ± 0.0                             | 124   | + 0.8                             | 124   | + 2.5                             | 127   | + 5.0  |
| 1929                | 108  | - 4.4                             | 112  | - 5.1                             | 110  | - 4.4                             | 121   | - 2.4                             | 123   | - 0.8                             | 128   | + 0.8  |
| 1930                | 99   | - 8.3                             | 104  | - 7.1                             | 94   | - 14.6                            | 112   | - 7.4                             | 113   | - 8.1                             | 117   | - 8.6  |
| 1931                | 93   | - 6.1                             | 98   | - 5.8                             | 84   | - 10.1                            | 91  | - 18.8                            | 104   | - 8.0                             | 99    | - 15.3 |
| 1932                | 100  | + 7.5                             | 101  | + 3.1                             | 101  | + 20.2                            | 91  | ± 0.0                             | 103   | - 1.0                             | 94    | - 0.5  |
| 1933                | 99   | - 1.0                             | 99   | - 2.0                             | 99   | - 2.0                             | 97  | + 6.6                             | 100   | - 2.9                             | 90    | - 0.4  |
| 1934                | 99   | ± 0.0                             | 100  | + 1.0                             | 99   | ± 0.0                             | 100   | + 3.1                             | 99  | - 1.0                             | 96    | + 6.7  |
| 1935                | 100  | + 1.0                             | 100  | ± 0.0                             | 100  | + 1.0                             | 93  | - 7.0                             | 100   | + 1.0                             | 100   | + 4.2  |
| 1936                | 103  | + 3.0                             | 105  | + 5.0                             | 104  | + 4.0                             | 108   | + 11.6                            | 100   | ± 0.0                             | 106   | + 6.0  |
| 1937                | 122  | + 18.4                            | 125  | + 19.0                            | 128  | + 23.1                            | 157   | + 45.4                            | 105   | + 5.0                             | 120   | + 13.2 |
| 1938                | 114  | - 6.6                             | 118  | - 5.6                             | 111  | - 13.3                            | 119   | - 24.2                            | 108   | + 2.9                             | 127   | + 5.8  |
| 1939                | 120  | + 5.3                             | 122  | + 3.4                             | 126  | + 13.5                            | 123   | + 3.4                             | 110   | + 1.9                             | 134   | + 5.5  |
| 1940                | 161  | + 13.4                            | 158  | + 29.5                            | 185  | + 46.8                            | 155   | + 26.0                            | 131   | + 19.1                            | 161   | + 20.1 |
| 1941                | 197  | + 22.4                            | 192  | + 21.5                            | 223  | + 20.5                            | 171   | + 10.3                            | 155   | + 18.3                            | 191   | + 18.6 |
| 1942                | 243  | + 23.4                            | 237  | + 23.4                            | 284  | + 27.4                            | 222   | + 29.8                            | 183   | + 18.1                            | 228   | + 19.4 |
| 1943                | 276  | + 13.6                            | 267  | + 12.7                            | 343  | + 20.8                            | 261   | + 17.6                            | 207   | + 13.1                            | 255   | + 11.8 |
| 1944                | 305  | + 11.1                            | 293  | + 9.7                             | 387  | + 12.8                            | 283   | + 8.4                             | 219   | + 5.8                             | 273   | + 7.1  |
| 1945                | 438  | + 43.6                            | 432  | + 47.4                            | 513  | + 32.6                            | 596   | + 110.6                           | 307   | + 40.2                            | 432   | + 58.2 |
| 1946                | 686  | + 56.6                            | 653  | + 51.2                            | 733  | + 42.9                            | 800   | + 34.2                            | 490   | + 59.6                            | 629   | + 45.6 |
| 1947                | 825  | + 20.3                            | 793  | + 21.4                            | 871  | + 18.8                            | 1 135   | + 41.9                            | 636   | + 29.8                            | 789   | + 25.4 |
| 1948                | 1 090  | + 32.1                            | 1 117  | + 40.1                            | 996  | + 14.4                            | 1 278   | + 12.6                            | 856   | + 34.6                            | 1 184 | + 50.1 |
| 1949                | 1 098  | + 0.7                             | 1 099  | - 1.6                             | 1 063  | + 6.7                             | 1 201   | - 6.0                             | 871   | + 1.8                             | 1 186 | + 0.2  |
| 1950                | 1 278  | + 11.6                            | 1 268  | + 11.5                            | 1 328  | + 24.9                            | 1 416   | + 17.6                            | 992   | + 13.9                            | 1 407 | + 18.6 |
| 1951                | 1 782  | + 39.4                            | 1 787  | + 40.9                            | 1 776  | + 33.7                            | 2 638   | + 86.3                            | 1 156   | + 16.5                            | 1 943 | + 38.1 |
| 1952                | 1 798  | + 0.9                             | 1 822  | + 2.0                             | 1 706  | - 3.9                             | 2 297   | - 12.9                            | 1 203   | + 4.1                             | 2 003 | + 3.1  |
| 1953                | 1 737  | - 3.4                             | 1 767  | - 3.0                             | 1 540  | - 9.7                             | 1 871   | - 18.6                            | 1 219   | + 1.3                             | 1 955 | - 2.4  |
| 1954                | 1 712  | - 1.4                             | 1 749  | - 1.0                             | 1 450  | - 5.8                             | 1 954   | + 4.4                             | 1 199   | - 1.6                             | 1 955 | ± 0.0  |
| 1955                | 1 678  | - 2.0                             | 1 717  | - 1.8                             | 1 438  | - 8.3                             | 2 007   | + 2.7                             | 1 158   | - 3.4                             | 1 995 | + 2.0  |
| 1956                | 1 781  | + 6.1                             | 1 821  | + 6.1                             | 1 510  | + 5.0                             | 2 005   | - 0.1                             | 1 293   | + 11.5                            | 2 127 | + 6.6  |
| 1957                | 1 929  | + 8.3                             | 1 943  | + 6.7                             | 1 703  | + 12.8                            | 2 193   | + 9.4                             | 1 467   | + 13.5                            | 2 201 | + 3.5  |
| 1958                | 2 089  | + 8.3                             | 2 072  | + 6.6                             | 1 937  | + 13.7                            | 2 552   | + 16.4                            | 1 601   | + 9.1                             | 2 271 | + 3.2  |
| 1959                | 2 102  | + 0.6                             | 2 100  | + 1.4                             | 1 862  | - 3.9                             | 2 435   | - 4.6                             | 1 625   | + 1.5                             | 2 287 | + 0.7  |
| 1960                | 2 180  | + 3.7                             | 2 190  | + 4.3                             | 1 880  | + 1.0                             | 2 589   | + 6.3                             | 1 678   | + 3.3                             | 2 376 | + 3.9  |
| 1961                | 2 197  | + 0.8                             | 2 218  | + 1.3                             | 1 841  | - 2.0                             | 2 607   | + 0.7                             | 1 708   | + 1.8                             | 2 481 | + 4.4  |
| 1962                | 2 234  | + 1.7                             | 2 256  | + 1.7                             | 1 871  | + 1.6                             | 2 550   | - 2.2                             | 1 784   | + 4.4                             | 2 569 | + 3.5  |
| 1963                | 2 307  | + 3.3                             | 2 334  | + 3.5                             | 1 945  | + 4.0                             | 2 621   | + 2.8                             | 1 871   | + 4.9                             | 2 722 | + 6.0  |
| 1964                | 2 487  | + 7.8                             | 2 537  | + 8.7                             | 2 078  | + 6.8                             | 2 851   | + 8.8                             | 2 065   | + 10.4                            | 2 905 | + 6.7  |
| 1965                | 2 591  | + 4.2                             | 2 657  | + 4.7                             | 2 047  | - 1.5                             | 2 989   | + 4.8                             | 2 164   | + 4.8                             | 3 044 | + 4.8  |
| 1966                | 2 644  | + 2.0                             | 2 718  | + 2.3                             | 2 028  | - 1.0                             | 2 926   | - 2.1                             | 2 249   | + 3.9                             | 3 134 | + 3.0  |
| 1967                | 2 727  | + 3.1                             | 2 795  | + 2.8                             | 2 132  | + 5.1                             | 3 091   | + 5.6                             | 2 376   | + 5.6                             | 3 318 | + 5.9  |
| 1968                | 3 023  | + 10.9                            | 3 072  | + 9.9                             | 2 587  | + 21.3                            | 3 638   | + 17.7                            | 2 575   | + 8.4                             | 3 654 | + 10.1 |
| 1969                | 3 127  | + 3.4                             | 3 168  | + 3.1                             | 2 787  | + 7.7                             | 3 810   | + 4.7                             | 2 634   | + 2.3                             | 3 800 | + 4.0  |
| 1970                | 3 264  | + 4.4                             | 3 298  | + 4.1                             | 2 950  | + 5.8                             | 4 121   | + 8.2                             | 2 706   | + 2.7                             | 4 015 | + 5.7  |
| 1971                | 3 430  | + 5.1                             | 3 463  | + 5.0                             | 3 106  | + 5.3                             | 4 319   | + 4.8                             | 2 881   | + 6.5                             | 4 317 | + 7.5  |
| 1972                | 3 715  | + 8.3                             | 3 754  | + 8.4                             | 3 392  | + 9.2                             | 4 518   | + 4.6                             | 3 087   | + 7.2                             | 4 674 | + 8.3  |
| 1973                | 4 369  | + 17.6                            | 4 409  | + 17.5                            | 4 070  | + 20.0                            | 6 068   | + 34.3                            | 3 449   | + 11.7                            | 5 458 | + 16.8 |
| 1974                | 5 435  | + 24.4                            | 5 472  | + 24.1                            | 5 686  | + 39.7                            | 8 058   | + 32.8                            | 4 049   | + 17.4                            | 6 774 | + 24.1 |
| 1975                | 6 169  | + 13.5                            | 6 309  | + 15.3                            | 5 891  | + 3.6                             | 8 896   | + 10.4                            | 4 771   | + 17.8                            | 7 526 | + 11.1 |
| 1976                | 6 866  | + 11.3                            | 7 091  | + 12.4                            | 5 903  | + 0.2                             | 8 878   | - 0.2                             | 5 453   | + 14.3                            | 8 218 | + 9.2  |
| 1977                | 7 594  | + 10.6                            | 7 828  | + 10.4                            | 6 600  | + 11.8                            | 9 420   | + 6.1                             | 6 145   | + 12.7                            | 9 291 | + 13.1 |

<sup>1)</sup> Koottu eri sarjoista. Kukin sarja on aina muunnettu uusimman lasketun indeksisarjan pyöristämättömien lukujen avulla.<sup>2)</sup> Sammansatt av olika serier. Varje serie har alltid omräknats genom att använda den senaste indexseriens oavrundade tal.<sup>3)</sup> Gathered from diverse series. Every series has always been calculated by the help of the newest series of indices from unrounded figures. Lähde — Källa — Source: IT: TH, KH, RK; TK:n hinta- ja tulotilastotoimisto — IR: TH, KH, RK; SC:s byrå för pris- och inkomststatistik — IR: TH, KH, RK; Division of price and income statistics of CSO

249. Tukkuhinta- ja vuosina 1952—1977 — Partiprisindex ären 1952—1977  
Wholesale price index

1949—100. Ryhmien painot ilmoitettu suluisissa — Gruppvikterna angivna inom parentes — Group weights in parentheses.

| Vuosi ja kuukausi<br>År och månad | Tavararyhmä <sup>1)</sup> — Varugrupp <sup>2)</sup> — Groups of goods <sup>3)</sup> |                        |     |     |     |     |       |     |     |     | Sittä<br>Of which | Sittä<br>Of which | 24  |     |     |     |     |     |     |     |     |     |     |     |     |     |     |     |           |      |      |
|-----------------------------------|---|------------------------|-----|-----|-----|-----|-------|-----|-----|-----|-------------------|-------------------|-----|-----|-----|-----|-----|-----|-----|-----|-----|-----|-----|-----|-----|-----|-----|-----|-----------|------|------|
|                                   | 0   | Därv — Därv — Of which |     |     |     |     |       |     | 1   | 2   |                   |                   |     |     |     |     |     |     |     |     |     |     |     |     |     |     |     |     |           |      |      |
|                                   | 00  | 01                     | 02  | 04  | 05  | 06  | 07    | 1   | 2   |     |                   |                   |     |     |     |     |     |     |     |     |     |     |     |     |     |     |     |     |           |      |      |
| 1952                              | 164   | 147                    | 193 | 159 | 126 | 196 | 148   | 121 | 113 | 127 | 209               | 214               | 240 | 157 | 153 | 172 | 195 | 103 | 139 | 171 | 165 | 177 | 167 | 175 | 165 | 173 | 166 | 178 | 1952      |      |      |
| 1953                              | 158   | 148                    | 204 | 164 | 125 | 194 | 138   | 131 | 112 | 128 | 187               | 199               | 149 | 164 | 146 | 156 | 129 | 107 | 131 | 167 | 166 | 175 | 165 | 164 | 163 | 155 | 174 | 148 | 173       | 155  | 1956 |
| 1954                              | 156   | 146                    | 169 | 146 | 127 | 188 | 155   | 148 | 111 | 128 | 187               | 200               | 165 | 155 | 142 | 150 | 131 | 151 | 131 | 162 | 166 | 172 | 165 | 151 | 154 | 149 | 164 | 149 | 165       | 1955 |      |
| 1955                              | 153   | 143                    | 201 | 154 | 110 | 182 | 176   | 137 | 109 | 131 | 186               | 199               | 172 | 140 | 148 | 159 | 132 | 155 | 131 | 152 | 168 | 172 | 164 | 149 | 164 | 149 | 164 | 149 | 165       | 1956 |      |
| 1956                              | 162   | 160                    | 204 | 159 | 139 | 188 | 170   | 178 | 119 | 139 | 187               | 199               | 177 | 135 | 146 | 159 | 132 | 155 | 131 | 152 | 168 | 172 | 164 | 149 | 164 | 149 | 164 | 149 | 165       | 1956 |      |
| 1957                              | 176   | 187                    | 225 | 180 | 157 | 215 | 159   | 250 | 161 | 165 | 190               | 200               | 180 | 152 | 186 | 217 | 140 | 209 | 143 | 166 | 179 | 155 | 177 | 166 | 179 | 155 | 177 | 166 | 1957      |      |      |
| 1958                              | 190   | 197                    | 219 | 180 | 164 | 259 | 201   | 212 | 177 | 191 | 205               | 211               | 208 | 158 | 194 | 220 | 154 | 233 | 163 | 182 | 181 | 176 | 188 | 181 | 178 | 181 | 178 | 181 | 1958      |      |      |
| 1959                              | 191   | 199                    | 208 | 180 | 164 | 283 | 199   | 214 | 161 | 194 | 203               | 207               | 207 | 149 | 199 | 212 | 179 | 231 | 164 | 183 | 187 | 174 | 184 | 178 | 184 | 178 | 184 | 178 | 1959      |      |      |
| 1960                              | 199   | 210                    | 256 | 207 | 174 | 296 | 196   | 215 | 158 | 194 | 214               | 225               | 209 | 160 | 198 | 209 | 181 | 212 | 163 | 188 | 192 | 177 | 182 | 188 | 188 | 188 | 188 | 188 | 1960      |      |      |
| 1961                              | 200   | 206                    | 245 | 209 | 174 | 302 | 181   | 216 | 138 | 183 | 226               | 240               | 221 | 162 | 199 | 206 | 189 | 204 | 161 | 189 | 201 | 180 | 182 | 184 | 184 | 184 | 184 | 184 | 1961      |      |      |
| 1962                              | 203   | 210                    | 248 | 212 | 175 | 312 | 231   | 218 | 120 | 195 | 226               | 242               | 204 | 162 | 200 | 209 | 187 | 206 | 158 | 190 | 202 | 186 | 187 | 178 | 178 | 178 | 178 | 178 | 1962      |      |      |
| 1963                              | 210   | 220                    | 261 | 223 | 186 | 325 | 215   | 239 | 121 | 221 | 233               | 254               | 207 | 172 | 199 | 215 | 178 | 230 | 157 | 191 | 208 | 191 | 192 | 169 | 169 | 169 | 169 | 169 | 1963      |      |      |
| 1964                              | 226   | 244                    | 254 | 231 | 210 | 358 | 238   | 299 | 129 | 253 | 265               | 297               | 227 | 172 | 201 | 214 | 183 | 221 | 159 | 196 | 205 | 214 | 188 | 172 | 172 | 172 | 172 | 172 | 1964      |      |      |
| 1965                              | 236   | 254                    | 294 | 259 | 226 | 377 | 253   | 246 | 130 | 256 | 283               | 322               | 290 | 164 | 217 | 235 | 189 | 224 | 170 | 202 | 212 | 217 | 188 | 181 | 181 | 181 | 181 | 181 | 1965      |      |      |
| 1966                              | 241   | 258                    | 325 | 278 | 229 | 380 | 246   | 225 | 128 | 278 | 282               | 316               | 218 | 170 | 227 | 244 | 201 | 216 | 169 | 208 | 214 | 220 | 188 | 186 | 186 | 186 | 186 | 186 | 1966      |      |      |
| 1967                              | 248   | 268                    | 328 | 285 | 243 | 389 | 307   | 218 | 122 | 310 | 278               | 311               | 218 | 176 | 239 | 264 | 201 | 237 | 174 | 212 | 216 | 231 | 195 | 184 | 184 | 184 | 184 | 184 | 1967      |      |      |
| 1968                              | 275   | 296                    | 386 | 323 | 283 | 404 | 321   | 236 | 139 | 350 | 298               | 326               | 241 | 217 | 259 | 298 | 201 | 269 | 196 | 238 | 236 | 261 | 211 | 216 | 216 | 216 | 216 | 216 | 1968      |      |      |
| 1969                              | 285   | 304                    | 416 | 341 | 289 | 412 | 305   | 241 | 141 | 351 | 315               | 345               | 267 | 211 | 258 | 298 | 199 | 251 | 202 | 248 | 236 | 258 | 211 | 250 | 250 | 250 | 250 | 250 | 1969      |      |      |
| 1970                              | 297   | 310                    | 450 | 364 | 287 | 412 | 303   | 241 | 139 | 351 | 341               | 377               | 315 | 203 | 264 | 307 | 198 | 256 | 206 | 263 | 241 | 260 | 214 | 289 | 289 | 289 | 289 | 289 | 1970      |      |      |
| 1971                              | 312   | 318                    | 467 | 391 | 292 | 426 | 289   | 253 | 141 | 362 | 368               | 413               | 351 | 197 | 292 | 349 | 205 | 248 | 218 | 266 | 263 | 269 | 232 | 263 | 263 | 263 | 263 | 263 | 1971      |      |      |
| 1972                              | 338   | 351                    | 532 | 442 | 318 | 441 | 359   | 312 | 148 | 381 | 384               | 426               | 349 | 235 | 303 | 355 | 225 | 242 | 238 | 287 | 289 | 288 | 251 | 272 | 272 | 272 | 272 | 272 | 1972      |      |      |
| 1973                              | 398   | 389                    | 593 | 494 | 349 | 460 | 498   | 343 | 166 | 418 | 510               | 589               | 384 | 336 | 322 | 375 | 243 | 286 | 255 | 337 | 331 | 360 | 280 | 378 | 378 | 378 | 378 | 378 | 1973      |      |      |
| 1974                              | 445   | 444                    | 661 | 550 | 405 | 522 | 548   | 409 | 177 | 442 | 705               | 808               | 569 | 443 | 465 | 554 | 330 | 427 | 339 | 455 | 456 | 412 | 376 | 530 | 530 | 530 | 530 | 530 | 1974      |      |      |
| 1975                              | 526   | 535                    | 825 | 668 | 453 | 633 | 718   | 639 | 176 | 515 | 759               | 852               | 782 | 359 | 527 | 608 | 405 | 223 | 412 | 487 | 576 | 425 | 474 | 506 | 506 | 506 | 506 | 506 | 1975      |      |      |
| 1976                              | 662   | 606                    | 846 | 706 | 539 | 720 | 783   | 705 | 222 | 686 | 802               | 907               | 790 | 438 | 596 | 685 | 462 | 255 | 462 | 522 | 589 | 454 | 572 | 507 | 507 | 507 | 507 | 507 | 1976      |      |      |
| 1977                              | 692   | 678                    | 989 | 796 | 604 | 808 | 737   | 713 | 335 | 751 | 842               | 972               | 723 | 480 | 673 | 776 | 518 | 329 | 523 | 575 | 640 | 503 | 629 | 520 | 520 | 520 | 520 | 520 | 1977      |      |      |
| 1976 I                            | 591   | 562                    | 837 | 683 | 487 | 695 | 762   | 619 | 194 | 595 | 764               | 857               | 797 | 397 | 549 | 613 | 452 | 224 | 437 | 501 | 579 | 442 | 549 | 477 | 477 | 477 | 477 | 477 | 1976 I    |      |      |
| II                                | 599   | 568                    | 842 | 698 | 483 | 697 | 739   | 619 | 194 | 681 | 764               | 857               | 797 | 395 | 595 | 689 | 452 | 224 | 444 | 503 | 579 | 442 | 553 | 481 | 481 | 481 | 481 | 481 | 1976 II   |      |      |
| III                               | 605   | 579                    | 828 | 693 | 513 | 698 | 773   | 623 | 194 | 685 | 770               | 864               | 797 | 399 | 595 | 689 | 452 | 224 | 445 | 506 | 579 | 443 | 556 | 488 | 488 | 488 | 488 | 488 | 1976 III  |      |      |
| IV                                | 610   | 589                    | 846 | 688 | 536 | 699 | 799   | 623 | 201 | 685 | 775               | 872               | 791 | 394 | 597 | 689 | 457 | 233 | 447 | 510 | 579 | 444 | 567 | 497 | 497 | 497 | 497 | 497 | 1976 IV   |      |      |
| V                                 | 610   | 582                    | 803 | 683 | 534 | 699 | 833   | 623 | 203 | 685 | 780               | 879               | 791 | 401 | 598 | 691 | 457 | 232 | 447 | 512 | 579 | 446 | 568 | 503 | 503 | 503 | 503 | 503 | 1976 V    |      |      |
| VI                                | 611   | 583                    | 804 | 683 | 530 | 699 | 875   | 623 | 196 | 683 | 784               | 880               | 791 | 431 | 598 | 691 | 457 | 242 | 447 | 512 | 579 | 445 | 568 | 503 | 503 | 503 | 503 | 503 | 1976 VI   |      |      |
| VII                               | 628   | 623                    | 806 | 702 | 554 | 717 | 1 024 | 788 | 204 | 701 | 791               | 890               | 791 | 441 | 598 | 691 | 456 | 270 | 458 | 521 | 580 | 449 | 568 | 520 | 520 | 520 | 520 | 520 | 1976 VII  |      |      |
| VIII                              | 641   | 634                    | 859 | 715 | 555 | 744 | 853   | 788 | 239 | 702 | 812               | 919               | 791 | 473 | 601 | 691 | 465 | 262 | 465 | 539 | 598 | 458 | 580 | 532 | 532 | 532 | 532 | 532 | 1976 VIII |      |      |
| IX                                | 648   | 632                    | 869 | 722 | 562 | 745 | 712   | 788 | 239 | 702 | 840               | 959               | 791 | 477 | 601 | 691 | 465 | 285 | 476 | 542 | 604 | 465 | 583 | 530 | 530 | 530 | 530 | 530 | 1976 IX   |      |      |
| X                                 | 650   | 632                    | 864 | 725 | 568 | 748 | 693   | 788 | 245 | 703 | 842               | 962               | 782 | 479 | 606 | 691 | 477 | 281 | 488 | 543 | 604 | 471 | 592 | 522 | 522 | 522 | 522 | 522 | 1976 X    |      |      |
| XI                                | 656   | 641                    | 899 | 738 | 574 | 750 | 691   | 788 | 273 | 703 | 845               | 967               | 782 | 485 | 607 | 694 | 477 | 289 | 491 | 540 | 604 | 473 | 592 | 515 | 515 | 515 | 515 | 515 | 1976 XI   |      |      |
| XII                               | 659   | 641                    | 895 | 741 | 575 | 756 | 692   | 788 | 271 | 713 | 852               | 980               | 782 | 482 | 608 | 694 | 477 | 294 | 492 | 539 | 604 | 472 | 592 | 510 | 510 | 510 | 510 | 510 | 1976 XII  |      |      |
| 1977 I                            | 669   | 640                    | 886 | 734 | 576 | 774 | 703   | 757 | 273 | 749 | 851               | 980               | 776 | 469 | 637 | 723 | 507 | 295 | 496 | 534 | 624 | 481 | 604 | 508 | 508 | 508 | 508 | 508 | 1977 I    |      |      |
| II                                | 676   | 653                    | 975 | 761 | 572 | 784 | 704   | 756 | 274 | 749 | 849               | 978               | 776 | 469 | 637 | 724 | 507 | 306 | 499 | 560 | 631 | 488 | 614 | 511 | 511 | 511 | 511 | 511 | 1977 II   |      |      |
| III                               | 682   | 667                    | 964 | 787 | 597 | 791 | 736   | 715 | 291 | 749 | 852               | 980               | 776 | 478 | 662 | 764 | 509 | 348 | 500 | 561 | 633 | 489 | 614 | 514 | 514 | 514 | 514 | 514 | 1977 III  |      |      |
| IV                                | 686   | 670                    | 985 | 790 | 607 | 797 | 751   | 715 | 293 | 749 | 849               | 980               | 735 | 477 | 662 | 764 | 510 | 348 | 509 | 567 | 636 | 499 | 612 | 519 | 519 | 519 | 519 | 519 | 1977 IV   |      |      |
| V                                 | 688   | 668                    | 979 | 789 | 604 | 802 | 756   | 715 | 295 | 750 | 849               | 979               |     |     |     |     |     |     |     |     |     |     |     |     |     |     |     |     |           |      |      |

249. (jatk. — forts. — cont.)

| Vuosi ja kuukausi<br>År och månad<br>Year and month | Tavararyhmä <sup>1)</sup> — Varugrupp <sup>1)</sup> — Group of goods <sup>1)</sup> |     |       |     |     |     |     |                            | Alkuperä<br>Ursprung<br>Origin |     | Jalostusaste<br>Bearbetningsgrad<br>Stage of processing |     |  |
|---|--|-----|-------|-----|-----|-----|-----|----------------------------|--------------------------------|-----|---|-----|--|
|   | Siitä<br>Därav<br>Of which   | 7   |       |     | 8   |     |     | Siitä<br>Därav<br>Of which | 1                              | 2   |   | 3   |  |
|   |  | 71  | 72    | 73  | 8   | 84  | 1   |                            | 2                              | 3   |   |     |  |
| 1952  | 153  | 156 | 147   | 154 | 168 | 165 | 173 | 166                        | 156                            | 173 | 165   | 157 |  |
| 1953  | 149  | 153 | 142   | 152 | 168 | 162 | 164 | 161                        | 148                            | 165 | 157   | 155 |  |
| 1954  | 147  | 149 | 141   | 143 | 162 | 159 | 159 | 144                        | 164                            | 164 | 154   | 153 |  |
| 1955  | 144  | 149 | 142   | 142 | 162 | 154 | 146 | 156                        | 140                            | 166 | 149   | 148 |  |
| 1956  | 149  | 152 | 142   | 145 | 169 | 168 | 162 | 166                        | 149                            | 177 | 160   | 155 |  |
| 1957  | 159  | 157 | 149   | 146 | 175 | 175 | 167 | 177                        | 172                            | 187 | 180   | 166 |  |
| 1958  | 176  | 175 | 167   | 159 | 198 | 190 | 171 | 188                        | 197                            | 200 | 195   | 181 |  |
| 1959  | 175  | 175 | 167   | 158 | 198 | 195 | 173 | 191                        | 193                            | 201 | 196   | 183 |  |
| 1960  | 183  | 183 | 174   | 165 | 206 | 202 | 180 | 199                        | 196                            | 211 | 203   | 188 |  |
| 1961  | 184  | 189 | 184   | 167 | 210 | 203 | 183 | 202                        | 194                            | 213 | 202   | 191 |  |
| 1962  | 187  | 195 | 197   | 171 | 212 | 212 | 192 | 205                        | 196                            | 217 | 200   | 198 |  |
| 1963  | 191  | 201 | 207   | 169 | 219 | 219 | 201 | 212                        | 201                            | 226 | 203   | 205 |  |
| 1964  | 182  | 202 | 216   | 163 | 214 | 242 | 231 | 231                        | 210                            | 250 | 218   | 218 |  |
| 1965  | 192  | 212 | 230   | 171 | 221 | 243 | 230 | 242                        | 214                            | 266 | 228   | 228 |  |
| 1966  | 198  | 220 | 237   | 176 | 232 | 245 | 230 | 247                        | 216                            | 271 | 233   | 223 |  |
| 1967  | 207  | 231 | 256   | 180 | 239 | 258 | 232 | 254                        | 225                            | 276 | 266   | 240 |  |
| 1968  | 229  | 266 | 298   | 215 | 267 | 285 | 245 | 280                        | 259                            | 301 | 284   | 268 |  |
| 1969  | 234  | 280 | 328   | 218 | 269 | 289 | 249 | 288                        | 271                            | 313 | 276   | 273 |  |
| 1970  | 260  | 303 | 368   | 239 | 274 | 291 | 249 | 300                        | 286                            | 329 | 290   | 283 |  |
| 1971  | 269  | 340 | 428   | 252 | 304 | 304 | 254 | 315                        | 302                            | 346 | 295   | 303 |  |
| 1972  | 291  | 375 | 473   | 264 | 342 | 343 | 257 | 342                        | 325                            | 370 | 318   | 332 |  |
| 1973  | 339  | 419 | 537   | 299 | 372 | 398 | 281 | 401                        | 385                            | 435 | 395   | 378 |  |
| 1974  | 433  | 502 | 634   | 366 | 451 | 485 | 337 | 498                        | 432                            | 555 | 495   | 459 |  |
| 1975  | 512  | 591 | 746   | 404 | 549 | 569 | 386 | 575                        | 573                            | 629 | 536   | 539 |  |
| 1976  | 558  | 656 | 831   | 432 | 617 | 681 | 437 | 646                        | 548                            | 679 | 594   | 614 |  |
| 1977  | 645  | 749 | 974   | 498 | 673 | 767 | 455 | 713                        | 610                            | 728 | 654   | 695 |  |
| 1976 I  | 530  | 638 | 801   | 419 | 612 | 649 | 430 | 610                        | 517                            | 644 | 555   | 583 |  |
| II  | 536  | 641 | 805   | 422 | 612 | 649 | 430 | 617                        | 531                            | 647 | 565   | 593 |  |
| III   | 536  | 641 | 806   | 422 | 612 | 664 | 430 | 624                        | 532                            | 656 | 572   | 597 |  |
| IV  | 537  | 644 | 814   | 422 | 612 | 664 | 430 | 630                        | 535                            | 669 | 575   | 598 |  |
| V   | 537  | 645 | 815   | 422 | 612 | 665 | 430 | 629                        | 537                            | 666 | 576   | 598 |  |
| VI  | 537  | 646 | 817   | 422 | 612 | 665 | 428 | 629                        | 539                            | 669 | 576   | 599 |  |
| VII   | 562  | 655 | 831   | 434 | 615 | 672 | 440 | 648                        | 554                            | 686 | 596   | 615 |  |
| VIII  | 582  | 658 | 838   | 434 | 615 | 690 | 444 | 662                        | 560                            | 697 | 611   | 627 |  |
| IX  | 583  | 667 | 849   | 445 | 621 | 695 | 444 | 670                        | 565                            | 700 | 623   | 633 |  |
| X   | 583  | 671 | 859   | 446 | 621 | 695 | 444 | 671                        | 567                            | 699 | 623   | 637 |  |
| XI  | 585  | 675 | 859   | 446 | 631 | 729 | 444 | 678                        | 570                            | 706 | 627   | 645 |  |
| XII   | 587  | 684 | 880   | 448 | 631 | 731 | 443 | 681                        | 573                            | 710 | 627   | 649 |  |
| 1977 I  | 622  | 717 | 929   | 475 | 651 | 746 | 438 | 692                        | 584                            | 710 | 629   | 672 |  |
| II  | 626  | 728 | 939   | 479 | 667 | 748 | 444 | 698                        | 588                            | 718 | 635   | 677 |  |
| III   | 626  | 724 | 930   | 479 | 667 | 757 | 449 | 706                        | 597                            | 727 | 645   | 680 |  |
| IV  | 626  | 739 | 953   | 495 | 671 | 759 | 451 | 708                        | 601                            | 730 | 646   | 686 |  |
| V   | 631  | 744 | 962   | 495 | 675 | 764 | 455 | 709                        | 607                            | 727 | 648   | 691 |  |
| VI  | 648  | 749 | 974   | 495 | 676 | 763 | 451 | 714                        | 610                            | 725 | 659   | 694 |  |
| VII   | 655  | 753 | 984   | 495 | 676 | 770 | 460 | 719                        | 613                            | 736 | 661   | 697 |  |
| VIII  | 658  | 751 | 974   | 500 | 677 | 770 | 460 | 718                        | 610                            | 727 | 663   | 700 |  |
| IX  | 661  | 768 | 1 006 | 515 | 679 | 776 | 463 | 722                        | 621                            | 730 | 665   | 707 |  |
| X   | 662  | 771 | 1 011 | 515 | 681 | 780 | 463 | 722                        | 631                            | 735 | 665   | 711 |  |
| XI  | 662  | 771 | 1 012 | 516 | 681 | 781 | 463 | 723                        | 632                            | 737 | 665   | 711 |  |
| XII   | 662  | 774 | 1 017 | 518 | 681 | 784 | 463 | 724                        | 634                            | 735 | 666   | 713 |  |

| Käyttötarkoitukset — Användningssyfte — Purpose  |                          |      |      |       |      |                          |       |       |      |      |      |  |
|--|--------------------------|------|------|-------|------|--------------------------|-------|-------|------|------|------|--|
| 1  | Siitä — Därav — Of which |      |      | 2     | 3    | Siitä — Därav — Of which |       |       | 34   | 35   | 36   |  |
|  | 11                       | 12   | 13   |       |      | 31                       | 32    | 33    |      |      |      |  |
| Tuotantolohkot<br>Produktionslönder<br>Producers' goods  | 11                       | 12   | 13   | 14    | 15   | 16                       | 17    | 18    | 19   | 20   | 21   |  |
| 151.29   | 7.93                     | 3.33 | 2.21 | 37.92 | 9.89 | 38.82                    | 20.85 | 20.85 | 0.37 | 2.61 | 2.91 |  |
| Rakennusaineet<br>Byggnadsmaterial<br>Building materials   | 11                       | 12   | 13   | 14    | 15   | 16                       | 17    | 18    | 19   | 20   | 21   |  |
| 173  | 180                      | 161  | 145  | 174   | 159  | 153                      | 138   | 167   | 205  | 161  | 150  |  |
| Folttor- ja voiteluaineet,<br>kanssa, sähkövirtä ja vast.<br>gas, electric and water<br>Fuels, lubricants, gas, electric<br>energy and water | 11                       | 12   | 13   | 14    | 15   | 16                       | 17    | 18    | 19   | 20   | 21   |  |
| 165  | 173                      | 149  | 143  | 166   | 155  | 150                      | 138   | 162   | 183  | 162  | 153  |  |
| Muut maatalouden<br>tuotantolohkot<br>Övriga produktionslönder<br>Other producers' goods for agr.  | 11                       | 12   | 13   | 14    | 15   | 16                       | 17    | 18    | 19   | 20   | 21   |  |
| 164  | 168                      | 145  | 144  | 166   | 150  | 147                      | 137   | 158   | 157  | 162  | 150  |  |
| Muut teollisuuden<br>tuotantolohkot<br>Övriga produktionslönder<br>Industrial producers' goods   | 11                       | 12   | 13   | 14    | 15   | 16                       | 17    | 18    | 19   | 20   | 21   |  |
| 163  | 163                      | 150  | 144  | 165   | 151  | 154                      | 149   | 152   | 179  | 172  | 153  |  |
| Muut elintarvikkeiden<br>tuotantolohkot<br>Övriga produktionslönder<br>Foodstuffs  | 11                       | 12   | 13   | 14    | 15   | 16                       | 17    | 18    | 19   | 20   | 21   |  |
| 170  | 169                      | 171  | 157  | 171   | 155  | 154                      | 149   | 151   | 172  | 153  | 156  |  |
| Muut elintarvikkeiden<br>tuotantolohkot<br>Övriga produktionslönder<br>Foodstuffs  | 11                       | 12   | 13   | 14    | 15   | 16                       | 17    | 18    | 19   | 20   | 21   |  |
| 183  | 177                      | 189  | 177  | 184   | 167  | 170                      | 174   | 157   | 185  | 184  | 156  |  |
| Muut elintarvikkeiden<br>tuotantolohkot<br>Övriga produktionslönder<br>Foodstuffs  | 11                       | 12   | 13   | 14    | 15   | 16                       | 17    | 18    | 19   | 20   | 21   |  |
| 198  | 194                      | 192  | 190  | 201   | 179  | 182                      | 167   | 168   | 165  | 227  | 169  |  |
| Muut elintarvikkeiden<br>tuotantolohkot<br>Övriga produktionslönder<br>Foodstuffs  | 11                       | 12   | 13   | 14    | 15   | 16                       | 17    | 18    | 19   | 20   | 21   |  |
| 200  | 187                      | 193  | 203  | 203   | 180  | 183                      | 188   | 169   | 158  | 244  | 163  |  |
| Muut elintarvikkeiden<br>tuotantolohkot<br>Övriga produktionslönder<br>Foodstuffs  | 11                       | 12   | 13   | 14    | 15   | 16                       | 17    | 18    | 19   | 20   | 21   |  |
| 208  | 194                      | 191  | 213  | 212   | 187  | 189                      | 193   | 175   | 162  | 252  | 173  |  |
| Muut elintarvikkeiden<br>tuotantolohkot<br>Övriga produktionslönder<br>Foodstuffs  | 11                       | 12   | 13   | 14    | 15   | 16                       | 17    | 18    | 19   | 20   | 21   |  |
| 209  | 195                      | 193  | 202  | 214   | 195  | 197                      | 191   | 178   | 173  | 253  | 176  |  |
| Muut elintarvikkeiden<br>tuotantolohkot<br>Övriga produktionslönder<br>Foodstuffs  | 11                       | 12   | 13   | 14    | 15   | 16                       | 17    | 18    | 19   | 20   | 21   |  |
| 209  | 197                      | 196  | 206  | 212   | 203  | 197                      | 199   | 185   | 179  | 261  | 177  |  |
| Muut elintarvikkeiden<br>tuotantolohkot<br>Övriga produktionslönder<br>Foodstuffs  | 11                       | 12   | 13   | 14    | 15   | 16                       | 17    | 18    | 19   | 20   | 21   |  |
| 214  | 200                      | 197  | 217  | 218   | 211  | 205                      | 210   | 191   | 188  | 270  | 177  |  |
| Muut elintarvikkeiden<br>tuotantolohkot<br>Övriga produktionslönder<br>Foodstuffs  | 11                       | 12   | 13   | 14    | 15   | 16                       | 17    | 18    | 19   | 20   | 21   |  |
| 228  | 207                      | 198  | 241  | 241   | 235  | 214                      | 227   | 237   | 220  | 282  | 166  |  |
| Muut elintarvikkeiden<br>tuotantolohkot<br>Övriga produktionslönder<br>Foodstuffs  | 11                       | 12   | 13   | 14    | 15   | 16                       | 17    | 18    | 19   | 20   | 21   |  |
| 241  | 219                      | 213  | 255  | 248   | 224  | 232                      | 243   | 222   | 207  | 285  | 169  |  |
| Muut elintarvikkeiden<br>tuotantolohkot<br>Övriga produktionslönder<br>Foodstuffs  | 11                       | 12   | 13   | 14    | 15   | 16                       | 17    | 18    | 19   | 20   | 21   |  |
| 245  | 222                      | 223  | 255  | 251   | 228  | 238                      | 251   | 224   | 221  | 286  | 177  |  |
| Muut elintarvikkeiden<br>tuotantolohkot<br>Övriga produktionslönder<br>Foodstuffs  | 11                       | 12   | 13   | 14    | 15   | 16                       | 17    | 18    | 19   | 20   | 21   |  |
| 246  | 227                      | 237  | 271  | 249   | 241  | 253                      | 267   | 235   | 241  | 314  | 185  |  |
| Muut elintarvikkeiden<br>tuotantolohkot<br>Övriga produktionslönder<br>Foodstuffs  | 11                       | 12   | 13   | 14    | 15   | 16                       | 17    | 18    | 19   | 20   | 21   |  |
| 271  | 254                      | 257  | 289  | 274   | 276  | 281                      | 298   | 253   | 261  | 366  | 205  |  |
| Muut elintarvikkeiden<br>tuotantolohkot<br>Övriga produktionslönder<br>Foodstuffs  | 11                       | 12   | 13   | 14    | 15   | 16                       | 17    | 18    | 19   | 20   | 21   |  |
| 283  | 261                      | 266  | 293  | 290   | 291  | 285                      | 303   | 254   | 267  | 368  | 209  |  |
| Muut elintarvikkeiden<br>tuotantolohkot<br>Övriga produktionslönder<br>Foodstuffs  | 11                       | 12   | 13   | 14    | 15   | 16                       | 17    | 18    | 19   | 20   | 21   |  |
| 299  | 280                      | 267  | 318  | 305   | 317  | 290                      | 307   | 254   | 303  | 374  | 212  |  |
| Muut elintarvikkeiden<br>tuotantolohkot<br>Övriga produktionslönder<br>Foodstuffs  | 11                       | 12   | 13   | 14    | 15   | 16                       | 17    | 18    | 19   | 20   | 21   |  |
| 309  | 292                      | 302  | 311  | 313   | 361  | 304                      | 316   | 262   | 368  | 403  | 224  |  |
| Muut elintarvikkeiden<br>tuotantolohkot<br>Övriga produktionslönder<br>Foodstuffs  | 11                       | 12   | 13   | 14    | 15   | 16                       | 17    | 18    | 19   | 20   | 21   |  |
| 330  | 311                      | 312  | 322  | 336   | 40   |                          |       |       |      |      |      |  |

## 250. Tuotannon hintaindeksi vuosina 1952—1977 — Produktionsprisindex åren 1952—1977 —

1949 = 100. Ryhmien painot ilmoitettu suluissa — Gruppvikterna angivna inom parentes — Group weights in parentheses.

| Vuosi ja<br>kuukausi<br>År och<br>månad<br>Year and<br>month | Kokonaisindeksi<br>Totalindex<br>Total index<br>(100.00) | Tavararyhmä (SITC) — Varugrupp (SITC) — Commodity group (SITC)   |     |     |     |     |     |     |     |                            |     |     |  |
|--|--|--|-----|-----|-----|-----|-----|-----|-----|----------------------------|-----|-----|--|
|  |  | 0  |     |     |     | 1   |     | 2   |     | 5                          |     | 6   |  |
|  |  | Siitä — Därav — Of which   |     |     |     |     |     |     |     | Siitä<br>Därav<br>Of which |     |     |  |
|  |  | 01   | 02  | 04  |     |     | 24  | 25  |     |                            | 64  |     |  |
|  |  | Elintarvikkeet<br>Livsmedel<br>Food<br>(27.35)   |     |     |     |     |     |     |     |                            |     |     |  |
|  |  | Iliha ja lihatuotteet<br>Kött och köttvaror<br>Meat and meat prepar.<br>(3.86)   |     |     |     |     |     |     |     |                            |     |     |  |
|  |  | Maitotaloustuotteet<br>ja munat<br>Mjölök och mejeripro-<br>dukter samt ägg<br>Dairy products and eggs<br>(10.01)                    |     |     |     |     |     |     |     |                            |     |     |  |
|  |  | Vilja ja viljat tuotteet<br>Spannmål och<br>spannmålsprodukter<br>Cereals and<br>cereal preparations<br>(4.52)                       |     |     |     |     |     |     |     |                            |     |     |  |
|  |  | Juomat ja tupakka<br>Drycker och tobak<br>Beverages and tobacco<br>(1.51)  |     |     |     |     |     |     |     |                            |     |     |  |
|  |  | Syötäväksi jalpaamat-<br>tomat raaka-aineet<br>Kävaror, teke åttbara<br>Crude materials<br>(inédit)                                  |     |     |     |     |     |     |     |                            |     |     |  |
|  |  | Puutavarat<br>Trävaror<br>Wood<br>(17.49)  |     |     |     |     |     |     |     |                            |     |     |  |
|  |  | Paperivanke<br>Pappersmassa<br>Pulp<br>(6.00)  |     |     |     |     |     |     |     |                            |     |     |  |
|  |  | Kemian teoll. tuotteet<br>Kemiska industrins<br>produkter<br>Chemicals<br>(3.28)   |     |     |     |     |     |     |     |                            |     |     |  |
|  |  | Valmistetut teokset<br>Bearbetade varor<br>Manufactured goods<br>(21.86)   |     |     |     |     |     |     |     |                            |     |     |  |
|  |  | Paperi, pahvi, niistä<br>valmistetut teokset<br>Papper, papp och<br>varor därav<br>Paper, paperboard<br>and manuf. thereof<br>(5.51) |     |     |     |     |     |     |     |                            |     |     |  |
| 1952 ...   | 167  | 147  | 163 | 126 | 191 | 141 | 215 | 208 | 245 | 130                        | 159 | 169 |  |
| 1953 ...   | 157  | 149  | 169 | 125 | 191 | 144 | 182 | 195 | 149 | 128                        | 150 | 146 |  |
| 1954 ...   | 158  | 147  | 149 | 130 | 187 | 144 | 189 | 200 | 165 | 127                        | 151 | 148 |  |
| 1955 ...   | 160  | 148  | 165 | 119 | 183 | 145 | 197 | 208 | 172 | 127                        | 151 | 150 |  |
| 1956 ...   | 167  | 165  | 168 | 147 | 192 | 153 | 195 | 203 | 178 | 127                        | 156 | 154 |  |
| 1957 ...   | 176  | 186  | 182 | 162 | 218 | 165 | 196 | 204 | 180 | 132                        | 161 | 160 |  |
| 1958 ...   | 191  | 199  | 184 | 177 | 254 | 178 | 217 | 222 | 211 | 146                        | 175 | 180 |  |
| 1959 ...   | 194  | 202  | 183 | 185 | 276 | 184 | 214 | 216 | 215 | 145                        | 181 | 191 |  |
| 1960 ...   | 203  | 214  | 209 | 191 | 291 | 185 | 229 | 238 | 217 | 144                        | 184 | 192 |  |
| 1961 ...   | 206  | 212  | 211 | 191 | 299 | 199 | 239 | 248 | 224 | 141                        | 186 | 194 |  |
| 1962 ...   | 208  | 218  | 214 | 193 | 308 | 211 | 235 | 249 | 205 | 140                        | 188 | 194 |  |
| 1963 ...   | 215  | 229  | 226 | 205 | 320 | 223 | 246 | 264 | 209 | 142                        | 189 | 196 |  |
| 1964 ...   | 235  | 251  | 221 | 229 | 352 | 236 | 278 | 302 | 228 | 148                        | 200 | 202 |  |
| 1965 ...   | 248  | 267  | 258 | 247 | 374 | 237 | 294 | 323 | 233 | 149                        | 208 | 204 |  |
| 1966 ...   | 250  | 273  | 276 | 249 | 379 | 245 | 284 | 311 | 222 | 150                        | 217 | 207 |  |
| 1967 ...   | 253  | 283  | 282 | 264 | 386 | 252 | 274 | 296 | 225 | 155                        | 220 | 213 |  |
| 1968 ...   | 276  | 311  | 320 | 299 | 403 | 274 | 293 | 315 | 248 | 169                        | 246 | 236 |  |
| 1969 ...   | 292  | 321  | 338 | 305 | 411 | 279 | 326 | 348 | 282 | 175                        | 259 | 254 |  |
| 1970 ...   | 308  | 327  | 360 | 302 | 412 | 286 | 364 | 382 | 341 | 176                        | 272 | 266 |  |
| 1971 ...   | 324  | 340  | 388 | 318 | 426 | 299 | 389 | 407 | 371 | 185                        | 278 | 281 |  |
| 1972 ...   | 350  | 377  | 434 | 352 | 445 | 322 | 401 | 425 | 358 | 203                        | 300 | 300 |  |
| 1973 ...   | 424  | 417  | 487 | 386 | 465 | 354 | 559 | 636 | 386 | 223                        | 356 | 324 |  |
| 1974 ...   | 533  | 477  | 551 | 442 | 536 | 395 | 747 | 833 | 573 | 311                        | 459 | 462 |  |
| 1975 ...   | 612  | 574  | 677 | 494 | 651 | 512 | 817 | 845 | 825 | 419                        | 512 | 608 |  |
| 1976 ...   | 662  | 644  | 714 | 566 | 745 | 605 | 835 | 875 | 808 | 461                        | 550 | 597 |  |
| 1977 ...   | 718  | 711  | 804 | 615 | 828 | 649 | 874 | 956 | 729 | 522                        | 610 | 653 |  |
| 1976 I   | 634  | 605  | 686 | 528 | 715 | 586 | 806 | 828 | 826 | 444                        | 526 | 589 |  |
| II   | 638  | 612  | 706 | 525 | 717 | 586 | 809 | 832 | 826 | 446                        | 528 | 591 |  |
| III  | 644  | 624  | 700 | 556 | 719 | 586 | 820 | 847 | 826 | 447                        | 526 | 590 |  |
| IV   | 649  | 638  | 696 | 578 | 722 | 597 | 813 | 844 | 809 | 446                        | 540 | 602 |  |
| V  | 651  | 628  | 689 | 576 | 722 | 598 | 828 | 865 | 809 | 447                        | 539 | 590 |  |
| VI   | 651  | 628  | 686 | 572 | 722 | 598 | 828 | 864 | 809 | 449                        | 537 | 584 |  |
| VII  | 665  | 655  | 709 | 565 | 741 | 615 | 837 | 875 | 812 | 460                        | 543 | 585 |  |
| VIII   | 676  | 665  | 722 | 567 | 770 | 615 | 844 | 885 | 812 | 464                        | 572 | 603 |  |
| IX   | 681  | 664  | 732 | 573 | 773 | 615 | 860 | 908 | 812 | 481                        | 573 | 608 |  |
| X  | 682  | 663  | 738 | 579 | 774 | 623 | 858 | 915 | 787 | 475                        | 575 | 611 |  |
| XI   | 687  | 673  | 747 | 585 | 776 | 623 | 859 | 916 | 787 | 480                        | 571 | 608 |  |
| XII  | 690  | 675  | 753 | 586 | 788 | 623 | 863 | 922 | 787 | 486                        | 572 | 608 |  |
| 1977 I   | 694  | 671  | 743 | 587 | 799 | 647 | 863 | 927 | 770 | 488                        | 587 | 635 |  |
| II   | 701  | 686  | 773 | 583 | 811 | 647 | 869 | 936 | 770 | 491                        | 591 | 640 |  |
| III  | 707  | 699  | 778 | 609 | 814 | 647 | 869 | 936 | 770 | 496                        | 599 | 636 |  |
| IV   | 714  | 704  | 792 | 619 | 821 | 647 | 874 | 947 | 753 | 500                        | 613 | 653 |  |
| V  | 715  | 700  | 797 | 616 | 826 | 647 | 876 | 951 | 753 | 513                        | 616 | 656 |  |
| VI   | 721  | 708  | 793 | 610 | 826 | 649 | 884 | 963 | 753 | 519                        | 618 | 656 |  |
| VII  | 723  | 717  | 794 | 608 | 826 | 649 | 882 | 970 | 727 | 530                        | 614 | 668 |  |
| VIII   | 726  | 721  | 808 | 608 | 843 | 649 | 884 | 972 | 727 | 535                        | 615 | 652 |  |
| IX   | 729  | 728  | 846 | 623 | 840 | 649 | 882 | 969 | 727 | 539                        | 616 | 661 |  |
| X  | 727  | 729  | 841 | 633 | 842 | 650 | 865 | 967 | 666 | 547                        | 619 | 668 |  |
| XI   | 729  | 734  | 848 | 639 | 844 | 650 | 867 | 969 | 666 | 554                        | 619 | 660 |  |
| XII  | 731  | 736  | 844 | 643 | 847 | 650 | 868 | 971 | 666 | 555                        | 619 | 655 |  |

## Production price index

| Vuosi ja kuukausi<br>År och månad<br>Year and month | Tavararyhmä (SITC) — Varugrupp (SITC) — Commodity group (SITC)       |   |   |   |  |  |  |   |  | Toimialaryhmät (ISIC, Rev. 1)<br>Branschgrupper (ISIC, Rev. 1)<br>Groups of industry (ISIC, Rev. 1) |   |   |
|---|--|---|---|---|--|--|--|---|--|---|---|---|
|   | Siitä — Därav — Of which   |   |   |   | 7  | Siitä — Därav — Of which   |  |   | 8  | 01  | 02  | 2—3   |
|   | 65   | 66  | 68  | 69  |  | 71   | 72   | 73  |  |   |   |   |
|   | Langat ja kudemat<br>Garn och vävnader<br>Yarn and fabrics<br>(4.62) | Teoks. muista kivennäis-<br>ainesta kuin metallista<br>Varor av mineraliska<br>ämnen utom metaller<br>Non-met. mineral manuf. | Epäjalot metallit<br>Oädlia metaller<br>Base metals<br>(2.67) | Metalliteokset<br>Arbeten av metall<br>Manufactures of metals<br>(2.63) | Koneet, laitteet, kulj.väl.<br>Maskiner och apparater<br>samt transportmedel<br>Machinery, transp. equipm.<br>(9.39) | Kon., laitt. (ei sähkö-)<br>Maskiner, apparater<br>(andra än elektriska)<br>Machinery (not electric)<br>(3.36) | Sähkökon.-laitt.,-tarv.<br>Elektriska maskiner,<br>apparater, materiel<br>Electric machinery, ap-<br>paratus, appliances<br>(2.59) | Kuljetusneuvot<br>Transportmedel<br>Transport equipment<br>(3.44) | Erinäiset valmiit tavarat<br>Diverse färdiga varor<br>Misc. manufact. articles<br>(9.83) | Maatalous<br>Lantbruk<br>Agriculture<br>(11.76)   | Metsätalous<br>Skogsbruk<br>Forestry<br>(10.63) | Tehdasteollisuus<br>Fabriksindustri<br>Manufacturing<br>(74.66) |
| 1952 ...  | 169  | 151   | 156   | 140   | 145  | 138  | 136  | 159   | 162  | 151   | 216   | 163   |
| 1953 ...  | 165  | 149   | 156   | 141   | 143  | 132  | 135  | 159   | 159  | 149   | 193   | 153   |
| 1954 ...  | 168  | 149   | 148   | 138   | 138  | 131  | 127  | 152   | 159  | 151   | 198   | 153   |
| 1955 ...  | 167  | 149   | 152   | 136   | 137  | 131  | 126  | 151   | 163  | 152   | 207   | 155   |
| 1956 ...  | 170  | 157   | 164   | 142   | 140  | 129  | 128  | 158   | 178  | 173   | 204   | 162   |
| 1957 ...  | 176  | 162   | 164   | 146   | 142  | 132  | 126  | 163   | 186  | 186   | 198   | 172   |
| 1958 ...  | 185  | 171   | 174   | 158   | 155  | 139  | 138  | 182   | 198  | 199   | 206   | 188   |
| 1959 ...  | 183  | 167   | 182   | 159   | 156  | 139  | 141  | 184   | 203  | 207   | 200   | 191   |
| 1960 ...  | 188  | 165   | 191   | 166   | 160  | 142  | 142  | 191   | 212  | 221   | 216   | 199   |
| 1961 ...  | 190  | 166   | 188   | 166   | 163  | 144  | 140  | 199   | 215  | 215   | 231   | 202   |
| 1962 ...  | 198  | 169   | 183   | 169   | 165  | 146  | 141  | 200   | 224  | 224   | 234   | 203   |
| 1963 ...  | 201  | 173   | 175   | 173   | 169  | 150  | 141  | 207   | 234  | 233   | 252   | 209   |
| 1964 ...  | 215  | 190   | 191   | 188   | 186  | 165  | 155  | 231   | 252  | 253   | 289   | 227   |
| 1965 ...  | 219  | 191   | 211   | 199   | 197  | 172  | 171  | 240   | 261  | 276   | 308   | 237   |
| 1966 ...  | 222  | 193   | 236   | 207   | 203  | 180  | 179  | 243   | 265  | 283   | 296   | 240   |
| 1967 ...  | 229  | 199   | 224   | 215   | 207  | 188  | 180  | 246   | 276  | 300   | 274   | 244   |
| 1968 ...  | 254  | 212   | 270   | 241   | 232  | 207  | 220  | 265   | 295  | 329   | 280   | 270   |
| 1969 ...  | 252  | 215   | 302   | 245   | 241  | 216  | 227  | 275   | 309  | 338   | 315   | 284   |
| 1970 ...  | 254  | 217   | 346   | 265   | 256  | 240  | 249  | 279   | 314  | 344   | 366   | 298   |
| 1971 ...  | 260  | 234   | 311   | 269   | 281  | 275  | 256  | 306   | 331  | 353   | 398   | 312   |
| 1972 ...  | 270  | 255   | 309   | 284   | 315  | 311  | 274  | 349   | 372  | 401   | 408   | 338   |
| 1973 ...  | 320  | 285   | 414   | 331   | 358  | 369  | 314  | 379   | 434  | 448   | 505   | 415   |
| 1974 ...  | 371  | 386   | 574   | 431   | 447  | 459  | 398  | 471   | 543  | 504   | 705   | 521   |
| 1975 ...  | 384  | 486   | 562   | 506   | 536  | 558  | 452  | 577   | 624  | 598   | 810   | 595   |
| 1976 ...  | 413  | 600   | 568   | 559   | 596  | 631  | 489  | 641   | 715  | 676   | 829   | 645   |
| 1977 ...  | 459  | 658   | 572   | 631   | 640  | 678  | 553  | 668   | 787  | 732   | 908   | 698   |
| 1976 I  | 399  | 578   | 542   | 526   | 582  | 607  | 471  | 640   | 691  | 631   | 798   | 619   |
| II  | 400  | 581   | 545   | 535   | 582  | 608  | 471  | 640   | 698  | 635   | 804   | 622   |
| III   | 401  | 581   | 547   | 535   | 583  | 611  | 471  | 640   | 699  | 652   | 817   | 626   |
| IV  | 401  | 594   | 553   | 535   | 583  | 611  | 471  | 640   | 699  | 680   | 819   | 628   |
| V   | 405  | 593   | 561   | 537   | 586  | 616  | 475  | 640   | 700  | 675   | 822   | 632   |
| VI  | 405  | 593   | 565   | 537   | 588  | 620  | 478  | 640   | 700  | 678   | 821   | 632   |
| VII   | 407  | 604   | 572   | 564   | 602  | 645  | 494  | 640   | 715  | 716   | 832   | 643   |
| VIII  | 419  | 605   | 600   | 588   | 603  | 646  | 496  | 640   | 720  | 695   | 838   | 658   |
| IX  | 422  | 607   | 594   | 589   | 607  | 648  | 510  | 640   | 723  | 682   | 842   | 666   |
| X   | 434  | 618   | 588   | 589   | 609  | 654  | 511  | 640   | 723  | 682   | 853   | 665   |
| XI  | 432  | 618   | 580   | 588   | 612  | 655  | 512  | 646   | 756  | 693   | 849   | 672   |
| XII   | 432  | 632   | 572   | 588   | 612  | 655  | 510  | 646   | 758  | 697   | 859   | 673   |
| 1977 I  | 441  | 637   | 568   | 605   | 625  | 661  | 526  | 664   | 760  | 698   | 875   | 676   |
| II  | 438  | 642   | 574   | 610   | 625  | 661  | 528  | 664   | 767  | 717   | 885   | 681   |
| III   | 440  | 641   | 579   | 611   | 625  | 659  | 530  | 664   | 768  | 727   | 887   | 686   |
| IV  | 457  | 645   | 587   | 612   | 629  | 658  | 544  | 664   | 776  | 743   | 891   | 694   |
| V   | 462  | 645   | 585   | 619   | 634  | 667  | 548  | 666   | 779  | 735   | 894   | 697   |
| VI  | 464  | 645   | 579   | 637   | 642  | 687  | 550  | 666   | 784  | 724   | 913   | 704   |
| VII   | 464  | 661   | 572   | 644   | 641  | 689  | 548  | 666   | 791  | 734   | 924   | 702   |
| VIII  | 466  | 670   | 564   | 644   | 644  | 689  | 555  | 668   | 795  | 724   | 928   | 706   |
| IX  | 467  | 674   | 561   | 647   | 651  | 691  | 574  | 668   | 803  | 739   | 928   | 708   |
| X   | 468  | 676   | 565   | 648   | 651  | 693  | 576  | 668   | 806  | 741   | 923   | 705   |
| XI  | 468  | 677   | 564   | 649   | 652  | 693  | 577  | 668   | 807  | 752   | 925   | 706   |
| XII   | 469  | 680   | 566   | 648   | 659  | 692  | 580  | 686   | 809  | 757   | 924   | 708   |



## 250. (jatk. — forts. — cont.)

| Toimialaryhmät (ISIC, Rev. 1) — Branschgrupper (ISIC, Rev. 1) — Groups of industry (ISIC, Rev. 1) |  |  |  |  |  |   |  |  |   |  |   |   |
|---|--|--|--|--|--|---|--|--|---|--|---|---|
| Siitä — Därav — Of which  |  |  |  |  |  |   |  |  |   |  |   |   |
|   | 20   | 21   | 22   | 23   | 24   | 25—26   | 27   | 29—30  | 31  | 33   | 34—38   | Siitä Därav Of which 34   |
| Vuosi ja kuukausi<br>År och månad<br>Year and month   | Elintarviketeollisuus<br>Livsmedelsindustri<br><i>Food manuf. industries</i> | Juomia valm. teollisuus<br>Dryckesvaruindustri<br><i>Beverage industries</i> | Tupakkateollisuus<br>Tobaksindustri<br><i>Tobacco manufactures</i> | Tekstiliteollisuus<br>Textilindustri<br><i>Manufacture of textiles</i> | Kenkä-, vaat., omp.teoll.<br>Sko-, konfektions- och<br>sommnadsindustri<br><sup>1)</sup> | Puu- ja huonekaluteoll.<br>Trä- och möbelindustri<br><i>Manufacture of wood<br/>and furniture</i> | Paperteollisuus<br>Pappersindustri<br><i>Manufacture of paper<br/>and paper products</i> | Nahka- ja kumiteoll.<br>Skinn-, läder- och<br>gummiindustri<br><i>Manufacture of leather<br/>and rubber products</i> | Kemian teollisuus<br>Kemisk industri<br><i>Manufacture of chemicals<br/>and chemical products</i> | Savi, lasi- ja kivenjal-<br>teollisuus<br>Ler-, glas- och<br>stenförädlingsindustri<br><sup>2)</sup> | Metalliteollisuus<br>Metallindustri<br><i>Manufacture of metal<br/>and metal products</i> | Metallien<br>perusteollisuus<br>Metallverk<br><i>Basic metal<br/>industries</i> |
|   | (15.21)  | (1.43)   | (0.61)   | (6.17)   | (3.41)   | (10.64)   | (11.84)  | (1.69)   | (3.99)  | (2.89)   | (15.34)   | (2.95)  |
| 1952 ...  | 145  | 125  | 156  | 171  | 155  | 179   | 206  | 173  | 138   | 152  | 146   | 153   |
| 1953 ...  | 149  | 127  | 156  | 168  | 150  | 179   | 147  | 161  | 131   | 150  | 145   | 153   |
| 1954 ...  | 145  | 126  | 156  | 170  | 149  | 184   | 156  | 158  | 131   | 150  | 139   | 146   |
| 1955 ...  | 145  | 128  | 156  | 175  | 150  | 188   | 160  | 157  | 130   | 151  | 140   | 150   |
| 1956 ...  | 158  | 133  | 157  | 180  | 170  | 185   | 166  | 167  | 132   | 159  | 145   | 161   |
| 1957 ...  | 185  | 146  | 164  | 186  | 176  | 197   | 169  | 172  | 136   | 163  | 146   | 161   |
| 1958 ...  | 198  | 157  | 181  | 192  | 182  | 223   | 194  | 192  | 152   | 173  | 158   | 170   |
| 1959 ...  | 202  | 161  | 187  | 191  | 184  | 217   | 202  | 239  | 151   | 169  | 160   | 178   |
| 1960 ...  | 212  | 162  | 187  | 200  | 187  | 243   | 203  | 232  | 150   | 167  | 165   | 188   |
| 1961 ...  | 213  | 165  | 205  | 205  | 187  | 247   | 208  | 243  | 149   | 168  | 167   | 189   |
| 1962 ...  | 216  | 173  | 213  | 215  | 192  | 248   | 198  | 239  | 149   | 172  | 168   | 185   |
| 1963 ...  | 227  | 179  | 227  | 221  | 198  | 259   | 201  | 227  | 151   | 177  | 170   | 177   |
| 1964 ...  | 251  | 197  | 239  | 234  | 212  | 289   | 214  | 226  | 155   | 193  | 186   | 192   |
| 1965 ...  | 263  | 197  | 239  | 238  | 209  | 312   | 218  | 234  | 157   | 195  | 198   | 211   |
| 1966 ...  | 268  | 200  | 248  | 239  | 214  | 307   | 213  | 284  | 158   | 197  | 208   | 235   |
| 1967 ...  | 273  | 207  | 260  | 244  | 214  | 307   | 218  | 263  | 163   | 203  | 209   | 221   |
| 1968 ...  | 301  | 226  | 283  | 268  | 206  | 340   | 241  | 279  | 176   | 217  | 238   | 266   |
| 1969 ...  | 309  | 230  | 290  | 267  | 219  | 372   | 267  | 299  | 182   | 220  | 250   | 297   |
| 1970 ...  | 316  | 239  | 290  | 268  | 217  | 385   | 302  | 299  | 185   | 222  | 272   | 338   |
| 1971 ...  | 331  | 257  | 304  | 276  | 218  | 404   | 325  | 300  | 194   | 238  | 281   | 303   |
| 1972 ...  | 363  | 294  | 316  | 286  | 229  | 438   | 328  | 400  | 205   | 259  | 304   | 303   |
| 1973 ...  | 398  | 329  | 343  | 326  | 296  | 727   | 355  | 460  | 228   | 290  | 358   | 403   |
| 1974 ...  | 458  | 402  | 360  | 383  | 337  | 912   | 515  | 494  | 313   | 390  | 461   | 560   |
| 1975 ...  | 561  | 582  | 466  | 415  | 384  | 806   | 713  | 554  | 373   | 491  | 527   | 550   |
| 1976 ...  | 624  | 647  | 556  | 448  | 447  | 851   | 700  | 670  | 412   | 604  | 573   | 549   |
| 1977 ...  | 700  | 717  | 618  | 475  | 503  | 951   | 687  | 750  | 453   | 662  | 613   | 551   |
| 1976 I  | 589  | 622  | 556  | 435  | 412  | 787   | 705  | 647  | 399   | 582  | 553   | 524   |
| II  | 594  | 622  | 556  | 436  | 430  | 788   | 706  | 647  | 400   | 585  | 556   | 527   |
| III   | 605  | 622  | 556  | 435  | 433  | 797   | 705  | 640  | 403   | 585  | 556   | 529   |
| IV  | 609  | 633  | 556  | 436  | 433  | 805   | 702  | 653  | 402   | 597  | 558   | 535   |
| V   | 605  | 634  | 556  | 438  | 433  | 837   | 696  | 653  | 401   | 597  | 561   | 542   |
| VI  | 604  | 634  | 556  | 439  | 433  | 835   | 694  | 653  | 403   | 596  | 563   | 546   |
| VII   | 621  | 653  | 556  | 447  | 464  | 843   | 696  | 653  | 413   | 607  | 577   | 552   |
| VIII  | 643  | 665  | 556  | 455  | 465  | 881   | 704  | 701  | 413   | 608  | 587   | 578   |
| IX  | 647  | 665  | 556  | 457  | 465  | 911   | 708  | 707  | 428   | 613  | 590   | 573   |
| X   | 650  | 672  | 556  | 467  | 465  | 907   | 696  | 707  | 423   | 623  | 591   | 568   |
| XI  | 659  | 672  | 556  | 467  | 465  | 913   | 695  | 685  | 428   | 624  | 591   | 559   |
| XII   | 663  | 672  | 556  | 467  | 469  | 914   | 695  | 687  | 433   | 637  | 589   | 552   |
| 1977 I  | 656  | 683  | 618  | 460  | 474  | 914   | 699  | 690  | 434   | 641  | 598   | 547   |
| II  | 664  | 683  | 618  | 461  | 490  | 918   | 702  | 715  | 434   | 646  | 600   | 552   |
| III   | 678  | 695  | 618  | 461  | 494  | 933   | 700  | 715  | 487   | 645  | 601   | 557   |
| IV  | 683  | 695  | 618  | 471  | 501  | 956   | 699  | 749  | 444   | 649  | 605   | 565   |
| V   | 687  | 706  | 618  | 476  | 498  | 965   | 701  | 755  | 448   | 649  | 609   | 563   |
| VI  | 708  | 715  | 618  | 476  | 498  | 968   | 701  | 755  | 451   | 649  | 616   | 557   |
| VII   | 707  | 726  | 618  | 480  | 503  | 953   | 693  | 755  | 455   | 664  | 616   | 551   |
| VIII  | 720  | 726  | 618  | 482  | 504  | 961   | 685  | 773  | 460   | 673  | 617   | 543   |
| IX  | 721  | 738  | 618  | 482  | 517  | 954   | 691  | 773  | 463   | 677  | 620   | 540   |
| X   | 721  | 739  | 618  | 484  | 517  | 956   | 663  | 773  | 467   | 681  | 624   | 544   |
| XI  | 724  | 750  | 618  | 484  | 517  | 961   | 660  | 773  | 469   | 682  | 624   | 543   |
| XII   | 726  | 750  | 618  | 484  | 518  | 967   | 657  | 773  | 472   | 685  | 628   | 544   |

<sup>1)</sup> Manufacture of footwear, other wearing apparel and made-up textile goods — <sup>2)</sup> Manufacture of non-metallic mineral products.  
Lähde — Källa — Source: IT:TH ja Tilastokatsauksia — IR:TH och Statistiska översikter — IR:TH and Bulletin of Statistics

| Vuosi ja kuukausi<br>År och månad<br>Year and month | Toimialaryhmät — Branschgrupper — Groups<br>of industry                  |  |  |  |   | 5<br>Sähkö-, kaasu-, vesiljhto-<br>yms. laitokset<br>El-, gas-, vattenverk m.m.<br>Electricity, gas, water and<br>sanitary services | Siitä — Därav<br>Of which   |   | Kotimarkkinavarat<br>Hemmarknadsvaror<br>Home market goods<br>(81.93) | Siitä — Därav<br>Of which  |   | Jalostusaste<br>Bearbetningsgrad<br>Stage of processing   |   |   |   |
|---|--|--|--|--|---|---|---|---|---|--|---|---|---|---|---|
|   | Siitä — Därav — Of which   |  |  |  | Tehdasteollisuustuotteet<br>Fabriksindustriprodukter<br>Manufacturing products<br>(57.89) |   | Metalliteolli-<br>sustuotteet<br>Metallind prod.<br>Manufacture of<br>metal products<br>(14.45) | Vientivarat<br>Exportvaror<br>Export goods<br>(18.07) |   | 1  |   |   | 2 |   | 3 |
|   | 35   | 36   | 37   | 38   |   |   |   |   |   | Jalostamattomat<br>äinest ja tuotteet<br>Obearbetade ämnen<br>och produkter<br>Crude mater. and goods<br>(23.96) | Vähän jalostetut tuott.<br>Något bearbetade<br>produkter<br>Simply processed goods<br>(34.29) | Oleenn. jalostetut tuott.<br>Väsentligt bearbetade<br>produkter<br>More elaborately<br>processed goods<br>(41.75) |   |   |   |
|   | Metalliteollisuus<br>Metallmanufaktur<br>Manuf. of metal prod.<br>(2.86) | Koneteollisuus<br>Maskinindustri<br>Manuf. of machinery<br>except electrical<br>(3.36) | Sähkötekn. teollisuus<br>Elektroteknisk industri<br>Manuf. of el. machinery<br>apparatus, supplies<br>(2.73) | Kulkuneuvoteollisuus<br>Transportmedelsindustri<br>Manufacture of transport<br>equipment<br>(3.44) |   |   |   |   |   |  |   |   | 1 | 2 | 3 |
| 1952 ...  | 143  | 138  | 134  | 159  | 132   | 161   | 155   | 145   | 193   | 180  | 174   | 153   |   |   |   |
| 1953 ...  | 144  | 132  | 132  | 159  | 134   | 156   | 151   | 144   | 157   | 169  | 157   | 149   |   |   |   |
| 1954 ...  | 142  | 131  | 125  | 152  | 133   | 156   | 150   | 139   | 164   | 173  | 158   | 148   |   |   |   |
| 1955 ...  | 141  | 131  | 124  | 151  | 133   | 158   | 152   | 139   | 169   | 178  | 162   | 149   |   |   |   |
| 1956 ...  | 147  | 129  | 126  | 158  | 143   | 167   | 160   | 143   | 169   | 188  | 167   | 156   |   |   |   |
| 1957 ...  | 150  | 132  | 123  | 163  | 146   | 176   | 170   | 146   | 177   | 192  | 179   | 164   |   |   |   |
| 1958 ...  | 163  | 139  | 135  | 182  | 159   | 188   | 184   | 158   | 203   | 202  | 201   | 176   |   |   |   |
| 1959 ...  | 159  | 139  | 137  | 184  | 180   | 191   | 187   | 160   | 205   | 201  | 204   | 180   |   |   |   |
| 1960 ...  | 164  | 142  | 138  | 191  | 183   | 199   | 193   | 165   | 218   | 215  | 215   | 185   |   |   |   |
| 1961 ...  | 163  | 144  | 136  | 199  | 190   | 203   | 197   | 167   | 219   | 220  | 216   | 189   |   |   |   |
| 1962 ...  | 167  | 146  | 137  | 200  | 188   | 206   | 199   | 168   | 215   | 225  | 213   | 193   |   |   |   |
| 1963 ...  | 171  | 150  | 137  | 207  | 181   | 214   | 205   | 170   | 221   | 238  | 218   | 199   |   |   |   |
| 1964 ...  | 186  | 165  | 149  | 231  | 186   | 234   | 223   | 185   | 240   | 266  | 236   | 217   |   |   |   |
| 1965 ...  | 196  | 172  | 165  | 240  | 193   | 247   | 233   | 197   | 252   | 285  | 251   | 223   |   |   |   |
| 1966 ...  | 203  | 180  | 172  | 243  | 204   | 251   | 238   | 206   | 247   | 286  | 254   | 227   |   |   |   |
| 1967 ...  | 213  | 188  | 173  | 246  | 204   | 253   | 242   | 208   | 251   | 283  | 254   | 234   |   |   |   |
| 1968 ...  | 239  | 207  | 211  | 265  | 209   | 275   | 266   | 236   | 280   | 300  | 283   | 256   |   |   |   |
| 1969 ...  | 243  | 216  | 218  | 275  | 207   | 286   | 274   | 247   | 318   | 322  | 304   | 264   |   |   |   |
| 1970 ...  | 264  | 240  | 238  | 279  | 206   | 300   | 283   | 268   | 346   | 348  | 323   | 273   |   |   |   |
| 1971 ...  | 268  | 275  | 245  | 306  | 214   | 315   | 297   | 280   | 363   | 367  | 336   | 289   |   |   |   |
| 1972 ...  | 281  | 311  | 263  | 349  | 235   | 343   | 325   | 302   | 380   | 396  | 358   | 317   |   |   |   |
| 1973 ...  | 326  | 370  | 301  | 379  | 252   | 405   | 384   | 355   | 508   | 465  | 471   | 361   |   |   |   |
| 1974 ...  | 425  | 459  | 382  | 471  | 334   | 502   | 472   | 458   | 675   | 587  | 587   | 459   |   |   |   |
| 1975 ...  | 494  | 558  | 434  | 577  | 409   | 582   | 549   | 523   | 748   | 682  | 634   | 554   |   |   |   |
| 1976 ...  | 544  | 631  | 469  | 641  | 463   | 644   | 611   | 569   | 747   | 734  | 672   | 613   |   |   |   |
| 1977 ...  | 614  | 678  | 531  | 668  | 519   | 702   | 669   | 609   | 792   | 798  | 712   | 677   |   |   |   |
| 1976 I  | 512  | 607  | 452  | 640  | 454   | 615   | 587   | 551   | 721   | 697  | 643   | 592   |   |   |   |
| II  | 520  | 608  | 452  | 640  | 454   | 620   | 590   | 553   | 723   | 704  | 646   | 594   |   |   |   |
| III   | 520  | 611  | 452  | 640  | 459   | 625   | 593   | 554   | 729   | 717  | 654   | 595   |   |   |   |
| IV  | 519  | 611  | 452  | 640  | 459   | 631   | 595   | 555   | 732   | 731  | 655   | 598   |   |   |   |
| V   | 521  | 616  | 456  | 640  | 459   | 629   | 595   | 557   | 747   | 724  | 665   | 596   |   |   |   |
| VI  | 521  | 620  | 459  | 640  | 459   | 629   | 595   | 558   | 746   | 725  | 664   | 597   |   |   |   |
| VII   | 545  | 645  | 474  | 640  | 458   | 646   | 609   | 573   | 749   | 749  | 666   | 615   |   |   |   |
| VIII  | 566  | 646  | 476  | 640  | 457   | 656   | 623   | 582   | 765   | 749  | 686   | 625   |   |   |   |
| IX  | 576  | 648  | 489  | 640  | 466   | 662   | 632   | 586   | 768   | 747  | 698   | 630   |   |   |   |
| X   | 576  | 654  | 490  | 640  | 478   | 665   | 634   | 586   | 758   | 749  | 694   | 632   |   |   |   |
| XI  | 576  | 655  | 491  | 646  | 477   | 671   | 642   | 586   | 761   | 753  | 698   | 641   |   |   |   |
| XII   | 575  | 655  | 490  | 646  | 477   | 673   | 643   | 585   | 763   | 757  | 698   | 644   |   |   |   |
| 1977 I  | 584  | 661  | 504  | 664  | 506   | 678   | 647   | 594   | 764   | 765  | 693   | 654   |   |   |   |
| II  | 589  | 661  | 507  | 664  | 508   | 686   | 652   | 596   | 769   | 781  | 697   | 659   |   |   |   |
| III   | 590  | 659  | 509  | 664  | 508   | 691   | 656   | 597   | 780   | 788  | 708   | 659   |   |   |   |
| IV  | 591  | 658  | 522  | 664  | 508   | 695   | 660   | 600   | 802   | 794  | 716   | 667   |   |   |   |
| V   | 597  | 667  | 525  | 666  | 509   | 695   | 663   | 603   | 809   | 788  | 717   | 672   |   |   |   |
| VI  | 616  | 687  | 528  | 666  | 509   | 701   | 670   | 611   | 813   | 791  | 727   | 676   |   |   |   |
| VII   | 626  | 689  | 526  | 666  | 509   | 706   | 672   | 612   | 801   | 807  | 717   | 681   |   |   |   |
| VIII  | 626  | 689  | 533  | 668  | 509   | 710   | 678   | 613   | 799   | 805  | 721   | 685   |   |   |   |
| IX  | 629  | 691  | 551  | 668  | 518   | 714   | 681   | 616   | 799   | 812  | 719   | 691   |   |   |   |
| X   | 639  | 693  | 552  | 668  | 549   | 714   | 680   | 620   | 787   | 812  | 709   | 693   |   |   |   |
| XI  | 640  | 693  | 554  | 668  | 549   | 716   | 681   | 620   | 791   | 817  | 711   | 694   |   |   |   |
| XII   | 639  | 692  | 556  | 686  | 549   | 717   | 683   | 624   | 793   | 817  | 713   | 696   |   |   |   |

**251. Tuonti- (cif) ja vientitavaroiden (fob) hintaindeksit vuosina 1955—1977**  
**Prisindex för import- (cif) och exportvaror (fob) åren 1955—1977**  
*Price index of import (cif) and export (fob) goods*

1949 = 100. Ryhmien painot ilmoitettu suluissa — Gruppvikterna angivna inom parentes — *Group weights in parentheses.*

| Vuosi ja kuukausi<br>År och månad<br>Year and month | Tuontitavarat — Importvaror — <i>Import goods</i> |   |  |   |  |  |  | Vientitavarat — Exportvaror<br><i>Export goods</i> |  |  |  |  |
|---|---|---|--|---|--|--|--|--|--|--|--|--|
|   | Kokonaisindeksi<br>Totalindex<br>(655)            | Ryhmäindeksit <sup>1)</sup> — Gruppindex <sup>1)</sup> — <i>Group indices <sup>1)</sup></i> |  |   |  |  |  | Kokonaisindeksi<br>Totalindex<br>(656)             | Ryhmäindeksit <sup>1)</sup> — Grupp-<br>index <sup>1)</sup> — <i>Group indices <sup>1)</sup></i> |  |  |  |
|   |   | Eiintarvikkeet<br>Livsmedel<br>(106)  | Raaka-aineet,<br>syötäväksi kelpaamattomat<br>Råvaror, icke ätbara<br><i>Crude materials, inedible</i> | Kivennäspolttainet ja -öljyt<br>Mineraliska bränslen och<br>mineraloljor<br><i>Mineral fuels and oils</i> | Kemian teollisuuden tuotteet<br>Kemiska industrins produkter<br><i>Chemicals</i> | Valmistetut teokset<br>Bearbetade varor<br><i>Manufactured goods</i> | Koneet ja laitteet sekä kulj.väl.<br>Maskiner och apparater samt<br>transportmedel<br><i>Machinery and<br/>transport equipment</i> |  | Eiintarvikkeet<br>Livsmedel<br>(18)  | Raaka-aineet,<br>syötäväksi kelpaamattomat<br>Råvaror, icke ätbara<br><i>Crude materials, inedible</i> | Valmistetut teokset<br>Bearbetade varor<br><i>Manufactured goods</i> | Koneet ja laitteet sekä kulj.väl.<br>Maskiner och apparater samt<br>transportmedel<br><i>Machinery and transport<br/>equipment</i> |
| 1955  | 135   | 144   | 140  | 155   | 118  | 130  | 132  | 167  | 113  | 190  | 139  | 143  |
| 1956  | 142   | 147   | 142  | 180   | 124  | 138  | 135  | 167  | 104  | 187  | 140  | 146  |
| 1957  | 160   | 171   | 159  | 205   | 131  | 156  | 150  | 183  | 104  | 202  | 157  | 140  |
| 1958  | 182   | 194   | 183  | 190   | 155  | 171  | 195  | 212  | 116  | 237  | 189  | 158  |
| 1959  | 175   | 177   | 179  | 174   | 141  | 168  | 190  | 203  | 121  | 223  | 182  | 163  |
| 1960  | 177   | 179   | 176  | 162   | 145  | 176  | 192  | 216  | 132  | 241  | 185  | 165  |
| 1961  | 173   | 171   | 172  | 152   | 145  | 170  | 199  | 217  | 125  | 243  | 184  | 160  |
| 1962  | 176   | 169   | 175  | 163   | 139  | 168  | 215  | 212  | 122  | 233  | 184  | 161  |
| 1963  | 183   | 203   | 177  | 168   | 137  | 165  | 217  | 218  | 131  | 240  | 184  | 163  |
| 1964  | 196   | 231   | 180  | 172   | 151  | 177  | 228  | 237  | 135  | 267  | 189  | 188  |
| 1965  | 193   | 198   | 181  | 176   | 169  | 178  | 231  | 249  | 144  | 280  | 194  | 198  |
| 1966  | 191   | 186   | 189  | 176   | 160  | 176  | 233  | 244  | 143  | 266  | 199  | 207  |
| 1967  | 201   | 197   | 187  | 191   | 166  | 186  | 246  | 257  | 152  | 279  | 216  | 204  |
| 1968  | 243   | 235   | 232  | 232   | 198  | 221  | 290  | 303  | 181  | 330  | 260  | 245  |
| 1969  | 262   | 251   | 227  | 234   | 205  | 252  | 318  | 317  | 173  | 346  | 269  | 264  |
| 1970  | 277   | 270   | 223  | 254   | 217  | 275  | 351  | 343  | 199  | 378  | 286  | 281  |
| 1971  | 292   | 277   | 229  | 299   | 238  | 260  | 404  | 360  | 197  | 398  | 295  | 270  |
| 1972  | 319   | 309   | 254  | 304   | 281  | 279  | 445  | 376  | 210  | 404  | 320  | 314  |
| 1973  | 383   | 398   | 302  | 330   | 289  | 376  | 484  | 505  | 278  | 591  | 366  | 395  |
| 1974  | 535   | 615   | 452  | 634   | 379  | 513  | 550  | 671  | 293  | 782  | 496  | 489  |
| 1975  | 554   | 678   | 460  | 708   | 402  | 468  | 654  | 741  | 297  | 857  | 560  | 622  |
| 1976  | 555   | 575   | 443  | 762   | 407  | 471  | 737  | 739  | 336  | 833  | 587  | 682  |
| 1977  | 621   | 667   | 497  | 845   | 447  | 488  | 858  | 784  | 377  | 850  | 664  | 754  |
| 1976 VI   | 550   | 571   | 434  | 766   | 398  | 472  | 718  | 738  | 295  | 840  | 574  | 687  |
| 1976 VII  | 558   | 594   | 434  | 766   | 400  | 486  | 715  | 741  | 355  | 842  | 575  | 694  |
| 1976 VIII   | 568   | 617   | 434  | 764   | 410  | 493  | 739  | 757  | 360  | 848  | 618  | 697  |
| 1976 IX   | 579   | 637   | 471  | 762   | 412  | 494  | 755  | 760  | 362  | 853  | 616  | 705  |
| 1976 X  | 581   | 650   | 465  | 763   | 423  | 488  | 763  | 750  | 361  | 839  | 609  | 710  |
| 1976 XI   | 579   | 619   | 457  | 762   | 424  | 480  | 775  | 753  | 362  | 846  | 605  | 714  |
| 1976 XII  | 580   | 617   | 455  | 755   | 427  | 471  | 805  | 754  | 366  | 843  | 613  | 711  |
| 1977 I  | 584   | 587   | 463  | 812   | 428  | 474  | 813  | 756  | 367  | 835  | 633  | 713  |
| 1977 II   | 586   | 585   | 471  | 812   | 428  | 474  | 814  | 761  | 356  | 843  | 634  | 720  |
| 1977 III  | 590   | 580   | 489  | 811   | 429  | 481  | 815  | 771  | 361  | 843  | 663  | 726  |
| 1977 IV   | 605   | 587   | 500  | 839   | 441  | 490  | 846  | 793  | 365  | 863  | 692  | 740  |
| 1977 V  | 622   | 651   | 501  | 843   | 446  | 492  | 866  | 801  | 365  | 869  | 695  | 757  |
| 1977 VI   | 628   | 712   | 499  | 841   | 445  | 487  | 860  | 805  | 395  | 871  | 697  | 768  |
| 1977 VII  | 638   | 752   | 496  | 834   | 451  | 493  | 866  | 792  | 356  | 861  | 669  | 760  |
| 1977 VIII   | 637   | 729   | 510  | 858   | 449  | 498  | 848  | 790  | 365  | 860  | 655  | 765  |
| 1977 IX   | 649   | 746   | 534  | 872   | 457  | 497  | 876  | 790  | 382  | 855  | 652  | 771  |
| 1977 X  | 646   | 725   | 506  | 872   | 459  | 501  | 888  | 778  | 413  | 827  | 660  | 770  |
| 1977 XI   | 632   | 684   | 489  | 875   | 462  | 483  | 895  | 782  | 398  | 835  | 659  | 774  |
| 1977 XII  | 635   | 665   | 503  | 875   | 469  | 487  | 911  | 784  | 397  | 839  | 657  | 782  |

<sup>1)</sup> Ryhmittely kansainvälisen tavaranimikkeistön SITC:n mukaan — <sup>1)</sup> Gruppering enligt den internationella varunomenklaturen SITC  
<sup>1)</sup> Classification according to the Standard International Trade Classification.

Lähde — Källa — *Source:* Tilastokatsauksia; TK:n hinta- ja tulotilastotoimisto — Statistiska översikter; SC:s byrå för pris- och inkomststatistik — *Bulletin of Statistics; Division of price and income statistics of CSO*

## 252. Tuonnin indeksit vuosina 1972—1977 — Index för importen åren 1972—1977

Indexes of imports

1975 = 100

| Vuosi ja neljännes<br>År och kvartal<br>Year and quarter | Yleindeksi — Totalindex<br>General index | Raaka-aineet ja tuotantotarvikkeet<br>Råmaterial och produktions-<br>föremål (1) |  |   |  | Siitä — Därav<br>Of which                             |   |   |  | Maa- ja metsätalouteen<br>För jordbruk och skogs-<br>hushållning (2) |  |   |  | Teollisuuteen<br>För industrin<br>For industry                            |   |  |  | Rakennustoimintaan<br>För byggnadsverksamhet<br>For building activity |  |  |  | Poltto- ja voiteluaineet<br>Bränslen och smörjemedel<br>Fuels and lubricants |  |  |  | Siitä — Därav<br>Of which |  |  |  | Investointivarat<br>Investeringsvaror<br>Investment goods |  |  |  | Maa- ja metsätalouteen<br>För jordbruk och skogs-<br>hushållning (2) |  |  |  | Kuljetusvälineet<br>Transportmedel<br>Transport vehicles |  |  |  | Muut koneet ja laitteet<br>Andra maskiner och<br>apparater (3) |  |  |  | Kultustavarat<br>Konsumtionsvaror<br>Consumer goods |  |  |  | Siitä — Därav<br>Of which |  |  |  | Elintarvikkeet, juomat ja<br>tupakka — Livsmedel,<br>drycker och tobak (4) |  |  |  | Tekstilit ja vaateustuva-<br>rat — Textilier och bekläd-<br>nadsvaror (5) |  |  |  | Henkilöautot<br>Personbilar<br>Private cars |  |  |  |
|--|--|--|--|---|--|---|---|---|--|--|--|---|--|---|---|--|--|---|--|--|--|--|--|--|--|---------------------------|--|--|--|---|--|--|--|--|--|--|--|--|--|--|--|--|--|--|--|---|--|--|--|---------------------------|--|--|--|--|--|--|--|---|--|--|--|---|--|--|--|
|  |  | Maa- ja metsätalouteen<br>För jordbruk och skogs-<br>hushållning (2)             | Teollisuuteen<br>För industrin<br>For industry | Rakennustoimintaan<br>För byggnadsverksamhet<br>For building activity | Poltto- ja voiteluaineet<br>Bränslen och smörjemedel<br>Fuels and lubricants | Klinterä polttoaineet<br>Fast bränslen<br>Solid fuels | Nestemäiset polttoaineet<br>Flytande bränslen<br>Liquid fuels | Investointivarat<br>Investeringsvaror<br>Investment goods | Maa- ja metsätalouteen<br>För jordbruk och skogs-<br>hushållning (2) | Kuljetusvälineet<br>Transportmedel<br>Transport vehicles             | Muut koneet ja laitteet<br>Andra maskiner och<br>apparater (3) | Kultustavarat<br>Konsumtionsvaror<br>Consumer goods | Elintarvikkeet, juomat ja<br>tupakka — Livsmedel,<br>drycker och tobak (4) | Tekstilit ja vaateustuva-<br>rat — Textilier och bekläd-<br>nadsvaror (5) | Henkilöautot<br>Personbilar<br>Private cars |  |  |   |  |  |  |  |  |  |  |                           |  |  |  |   |  |  |  |  |  |  |  |  |  |  |  |  |  |  |  |   |  |  |  |                           |  |  |  |  |  |  |  |   |  |  |  |   |  |  |  |

## Yksikköarvoindeksi — Enhetsvärdeindex — Unit value index (Laspeyres)

|            |     |     |     |     |     |     |     |     |     |     |     |     |     |     |     |     |
|------------|-----|-----|-----|-----|-----|-----|-----|-----|-----|-----|-----|-----|-----|-----|-----|-----|
| 1972 ....  | 57  | 52  | 55  | 52  | 53  | 40  | 42  | 39  | 71  | 67  | 71  | 72  | 74  | 72  | 81  | 78  |
| 1973 ....  | 64  | 59  | 61  | 59  | 56  | 45  | 41  | 46  | 76  | 72  | 77  | 77  | 81  | 82  | 88  | 83  |
| 1974 ....  | 92  | 92  | 75  | 93  | 77  | 104 | 90  | 109 | 85  | 82  | 85  | 85  | 90  | 91  | 95  | 88  |
| 1975 ....  | 100 | 100 | 100 | 100 | 100 | 100 | 100 | 100 | 100 | 100 | 100 | 100 | 100 | 100 | 100 | 100 |
| 1976 ....  | 107 | 105 | 95  | 104 | 99  | 107 | 98  | 114 | 113 | 114 | 114 | 113 | 108 | 106 | 106 | 116 |
| *1977 .... | 124 | 122 | 105 | 122 | 112 | 121 | 108 | 130 | 133 | 134 | 134 | 132 | 124 | 127 | 120 | 138 |
| 1975 I     | 99  | 100 | 95  | 100 | 101 | 99  | 100 | 100 | 96  | 98  | 95  | 97  | 96  | 97  | 104 | 94  |
| II         | 100 | 101 | 104 | 101 | 103 | 95  | 99  | 93  | 98  | 100 | 96  | 99  | 103 | 109 | 102 | 101 |
| III        | 101 | 100 | 101 | 100 | 103 | 99  | 101 | 98  | 104 | 100 | 108 | 103 | 104 | 112 | 98  | 102 |
| IV         | 103 | 102 | 102 | 102 | 99  | 106 | 100 | 109 | 107 | 104 | 106 | 108 | 104 | 101 | 106 | 108 |
| 1976 I     | 104 | 102 | 97  | 102 | 97  | 107 | 98  | 112 | 109 | 107 | 109 | 109 | 106 | 102 | 105 | 112 |
| II         | 106 | 104 | 93  | 104 | 99  | 106 | 99  | 111 | 111 | 111 | 111 | 110 | 108 | 119 | 100 | 108 |
| III        | 109 | 107 | 100 | 106 | 101 | 106 | 98  | 112 | 118 | 112 | 115 | 120 | 111 | 117 | 111 | 118 |
| IV         | 112 | 110 | 92  | 110 | 100 | 109 | 98  | 116 | 120 | 124 | 121 | 119 | 113 | 107 | 117 | 126 |
| *1977 I    | 116 | 113 | 102 | 113 | 108 | 111 | 99  | 118 | 127 | 122 | 121 | 129 | 116 | 115 | 118 | 131 |
| II         | 125 | 123 | 108 | 123 | 111 | 121 | 109 | 130 | 131 | 134 | 128 | 132 | 124 | 134 | 119 | 133 |
| III        | 130 | 129 | 110 | 128 | 113 | 123 | 109 | 132 | 139 | 138 | 141 | 139 | 129 | 142 | 124 | 137 |
| IV         | 131 | 127 | 98  | 126 | 123 | 127 | 111 | 136 | 144 | 141 | 149 | 143 | 133 | 135 | 132 | 152 |

## Paljousindeksi — Volymindex — Volume index (Paasche)

|            |     |     |     |     |     |     |     |     |     |     |     |     |     |     |     |     |
|------------|-----|-----|-----|-----|-----|-----|-----|-----|-----|-----|-----|-----|-----|-----|-----|-----|
| 1972 ....  | 82  | 88  | 91  | 89  | 71  | 92  | 69  | 120 | 63  | 63  | 58  | 66  | 77  | 75  | 71  | 88  |
| 1973 ....  | 93  | 98  | 98  | 98  | 98  | 96  | 76  | 124 | 73  | 76  | 60  | 80  | 92  | 89  | 89  | 109 |
| 1974 ....  | 100 | 105 | 98  | 104 | 113 | 114 | 103 | 131 | 87  | 91  | 74  | 93  | 92  | 89  | 90  | 82  |
| 1975 ....  | 100 | 100 | 100 | 100 | 100 | 100 | 100 | 100 | 100 | 100 | 100 | 100 | 100 | 100 | 100 | 100 |
| 1976 ....  | 96  | 100 | 91  | 101 | 87  | 88  | 73  | 90  | 84  | 77  | 77  | 88  | 95  | 97  | 107 | 85  |
| *1977 .... | 88  | 92  | 97  | 94  | 67  | 102 | 111 | 97  | 70  | 90  | 76  | 64  | 93  | 93  | 115 | 79  |
| 1975 I     | 107 | 107 | 114 | 107 | 94  | 93  | 79  | 99  | 108 | 93  | 126 | 101 | 116 | 127 | 95  | 140 |
| II         | 95  | 95  | 111 | 94  | 95  | 97  | 109 | 92  | 97  | 98  | 102 | 94  | 98  | 91  | 99  | 103 |
| III        | 94  | 95  | 76  | 95  | 106 | 104 | 121 | 96  | 90  | 128 | 69  | 96  | 89  | 62  | 108 | 99  |
| IV         | 100 | 102 | 96  | 102 | 100 | 105 | 91  | 111 | 101 | 80  | 102 | 103 | 92  | 106 | 90  | 58  |
| 1976 I     | 87  | 86  | 90  | 86  | 81  | 76  | 51  | 82  | 90  | 58  | 87  | 95  | 91  | 110 | 93  | 80  |
| II         | 84  | 87  | 105 | 87  | 81  | 61  | 55  | 58  | 77  | 77  | 66  | 83  | 91  | 84  | 98  | 98  |
| III        | 98  | 105 | 76  | 107 | 91  | 111 | 88  | 121 | 80  | 93  | 63  | 87  | 90  | 73  | 115 | 72  |
| IV         | 107 | 116 | 94  | 118 | 93  | 105 | 98  | 103 | 85  | 80  | 93  | 82  | 103 | 106 | 109 | 89  |
| *1977 I    | 83  | 86  | 102 | 87  | 71  | 72  | 69  | 70  | 73  | 79  | 67  | 75  | 93  | 94  | 125 | 75  |
| II         | 88  | 90  | 110 | 91  | 71  | 91  | 78  | 91  | 77  | 111 | 94  | 64  | 97  | 86  | 113 | 96  |
| III        | 84  | 91  | 80  | 94  | 60  | 122 | 157 | 110 | 53  | 84  | 44  | 54  | 83  | 72  | 117 | 71  |
| IV         | 93  | 97  | 98  | 100 | 63  | 123 | 141 | 114 | 72  | 85  | 95  | 59  | 95  | 108 | 94  | 75  |

1) Raw materials and production necessities — 2) For agriculture and forestry — 3) Other machines and devices — 4) Foods, beverages and tobacco — 5) Textiles and garments.

Lähde — Källa — Source: SVT I A, Ulkomaankauppa (kuukausijulkaisu); Tilastokatsauksia; Tullihallituksen tilastotoimisto — FOS I A, Utrikeshandel (månadspublication); Statistiska översikter; Tullstyrelsens statistiska byrå — OSF I A, Foreign Trade Monthly Bulletin; Bulletin of Statistics; Statistiska Bureau of the National Board of Customs

## 253. Viennin indeksit vuosina 1972—1977 — Index för exporten åren 1972—1977

Indexes of exports

1975 = 100

| Vuosi ja neljännes<br>År och kvartal<br>Year and quarter | Yleisindeksi — Totalindex<br>General index | Maa- ja metsätalous<br>Lantbruk och skogsushållning<br>Agriculture and forestry | Siitä<br>Därav<br>Of which          |  | Kaivannaistoiminta<br>Brytning av mineralprodukter<br>Mining and quarrying | Teollisuus — Industri<br>Manufacturing | Siitä — Därav — Of which   |   |   |   |  |   |  |
|--|--|---|-------------------------------------|--|--|--|--|---|---|---|--|---|--|
|  |  |   | Maatalous — Lantbruk<br>Agriculture | Metsätalous<br>Skogsushållning<br>Forestry and logging |  |  | Elintarvike-, juoma- ja<br>tupakkateoll. — Livs-<br>medels, dryckesvaru- och<br>tobaksindustri — <sup>1)</sup> | Tekstiili-, vaate- ja nahka-<br>teoll. — Textil-, bekläd-<br>nads- o. läderindustri — <sup>2)</sup> | Puutavateollisuus<br>Trävaruindustri<br>Wood industry | Paperiteollisuus<br>Pappersindustri<br>Paper industry | Kemiallinen teollisuus<br>Kemisk industri<br>Chemical industries | Savi-, lasi- ja kivitöytä.<br>valm. — Ler-, glas- och<br>stenproduktstilly. — <sup>3)</sup> | Metallien perusteollisuus<br>Metallbasindustri |

## Yksikköarvoindeksi — Enhetsvärdeindex — Unit value index (Laspeyres)

|            |     |     |     |     |     |     |     |     |     |     |     |     |     |     |
|------------|-----|-----|-----|-----|-----|-----|-----|-----|-----|-----|-----|-----|-----|-----|
| 1972 ....  | 53  | 78  | 95  | 57  | 66  | 53  | 55  | 66  | 53  | 45  | 55  | 65  | 58  | 65  |
| 1973 ....  | 60  | 89  | 112 | 61  | 70  | 59  | 55  | 77  | 68  | 50  | 62  | 79  | 68  | 67  |
| 1974 ....  | 85  | 105 | 114 | 94  | 81  | 84  | 71  | 90  | 111 | 76  | 93  | 86  | 96  | 80  |
| 1975 ....  | 100 | 100 | 100 | 100 | 100 | 100 | 100 | 100 | 100 | 100 | 100 | 100 | 100 | 100 |
| 1976 ....  | 103 | 132 | 140 | 96  | 106 | 103 | 89  | 108 | 105 | 95  | 100 | 116 | 105 | 111 |
| *1977 .... | 119 | 158 | 168 | 109 | 118 | 118 | 95  | 123 | 127 | 101 | 104 | 134 | 107 | 143 |
| 1975 I     | 102 | 101 | ..  | 75  | 95  | 102 | 95  | 98  | 116 | 101 | 102 | 91  | 99  | 99  |
| II         | 101 | 94  | ..  | 119 | 94  | 101 | 102 | 98  | 106 | 102 | 102 | 106 | 103 | 95  |
| III        | 100 | 83  | ..  | 120 | 105 | 101 | 102 | 103 | 96  | 100 | 100 | 107 | 99  | 102 |
| IV         | 100 | 118 | ..  | 96  | 108 | 100 | 97  | 100 | 90  | 97  | 102 | 111 | 100 | 108 |
| 1976 I     | 100 | 133 | ..  | 79  | 107 | 99  | 88  | 104 | 97  | 95  | 97  | 110 | 99  | 105 |
| II         | 102 | 116 | ..  | 98  | 104 | 102 | 88  | 109 | 100 | 95  | 98  | 115 | 103 | 111 |
| III        | 105 | 79  | ..  | 93  | 108 | 105 | 92  | 114 | 107 | 95  | 105 | 120 | 109 | 116 |
| IV         | 108 | 144 | ..  | 102 | 104 | 108 | 89  | 116 | 117 | 96  | 104 | 121 | 110 | 118 |
| *1977 I    | 112 | 163 | ..  | 107 | 115 | 111 | 88  | 119 | 123 | 98  | 101 | 127 | 108 | 124 |
| II         | 118 | 124 | ..  | 105 | 117 | 118 | 98  | 120 | 131 | 101 | 104 | 145 | 110 | 141 |
| III        | 122 | 96  | ..  | 109 | 121 | 123 | 95  | 130 | 129 | 102 | 104 | 136 | 107 | 157 |
| IV         | 125 | 178 | ..  | 110 | 117 | 124 | 101 | 123 | 125 | 102 | 105 | 139 | 106 | 164 |

## Paljousindeksi — Volymindex — Volume index (Paasche)

|            |     |     |     |     |     |     |     |     |     |     |     |     |     |     |
|------------|-----|-----|-----|-----|-----|-----|-----|-----|-----|-----|-----|-----|-----|-----|
| 1972 ....  | 113 | 109 | 89  | 147 | 49  | 113 | 147 | 86  | 156 | 134 | 93  | 107 | 102 | 74  |
| 1973 ....  | 121 | 117 | 96  | 153 | 66  | 121 | 129 | 84  | 166 | 145 | 102 | 107 | 119 | 82  |
| 1974 ....  | 121 | 102 | 94  | 118 | 97  | 121 | 137 | 97  | 131 | 144 | 127 | 106 | 102 | 99  |
| 1975 ....  | 100 | 100 | 100 | 100 | 100 | 100 | 100 | 100 | 100 | 100 | 100 | 100 | 100 | 100 |
| 1976 ....  | 117 | 142 | 142 | 145 | 121 | 116 | 118 | 97  | 126 | 114 | 148 | 116 | 116 | 116 |
| *1977 .... | 129 | 160 | 149 | 246 | 147 | 128 | 152 | 101 | 139 | 121 | 196 | 132 | 166 | 120 |
| 1975 I     | 100 | 143 | ..  | 57  | 94  | 99  | 105 | 100 | 82  | 113 | 92  | 92  | 111 | 89  |
| II         | 92  | 78  | ..  | 39  | 77  | 93  | 106 | 94  | 83  | 96  | 101 | 96  | 81  | 92  |
| III        | 89  | 88  | ..  | 163 | 108 | 89  | 84  | 85  | 103 | 87  | 89  | 76  | 79  | 90  |
| IV         | 116 | 92  | ..  | 122 | 115 | 117 | 111 | 122 | 132 | 103 | 112 | 120 | 129 | 123 |
| 1976 I     | 99  | 189 | ..  | 26  | 58  | 97  | 95  | 97  | 114 | 108 | 117 | 93  | 95  | 75  |
| II         | 114 | 109 | ..  | 85  | 83  | 114 | 116 | 90  | 110 | 105 | 158 | 116 | 119 | 124 |
| III        | 116 | 127 | ..  | 264 | 124 | 116 | 138 | 90  | 147 | 117 | 160 | 108 | 99  | 104 |
| IV         | 136 | 187 | ..  | 199 | 222 | 135 | 121 | 101 | 132 | 127 | 153 | 143 | 150 | 151 |
| *1977 I    | 124 | 265 | ..  | 130 | 79  | 120 | 154 | 107 | 116 | 117 | 175 | 144 | 125 | 115 |
| II         | 115 | 190 | ..  | 273 | 123 | 113 | 152 | 85  | 135 | 113 | 175 | 118 | 147 | 95  |
| III        | 129 | 154 | ..  | 400 | 190 | 128 | 165 | 93  | 147 | 118 | 179 | 114 | 181 | 123 |
| IV         | 143 | 112 | ..  | 208 | 197 | 144 | 135 | 119 | 159 | 135 | 255 | 145 | 210 | 131 |

<sup>1)</sup> Manuf. of food, beverages and tobacco — <sup>2)</sup> Textile, wearing apparel and leather industries — <sup>3)</sup> Manuf. of non-metallic mineral products — <sup>4)</sup> Manuf. of fabricated metal products, machinery and equipment.

Lähde — Källa — Source: SVT I A, Ulkomaankauppa (kuukausijulkaisu); Tilastokatsauksia; Tullihallituksen tilastotoimisto — FOS I A, Utrikeshandel (månadspublication); Statistiska översikter; Tullstyrelsens statistiska byrå — OSF I A, Foreign Trade Monthly Bulletin; Bulletin of Statistics; Statistical Bureau of the National Board of Customs

254. Kuluttajahintaindeksi vuosina 1974—1977  
Konsumentprisindex åren 1974—1977  
Consumer price index  
1972=100

| Vuosi ja kuukausi<br>År och månad<br>Year and month | Kokonaisindeksi<br>Totalindex<br>(100.0) | Ryhmäindeksit ja (sulussa) niiden painot — Gruppindextal och (inom parentes) deras vikter<br>Group indices and their weights (in parentheses) |  |   |                                    |  |  |   |   |   |
|---|--|---|--|---|------------------------------------|--|--|---|---|---|
|   |  | Ravinto<br>Föda<br>Food<br>(24.1)   | Juomat ja tupakka<br>Drycker och tobak<br>Beverages and tobacco<br>(7.9) | Vaateus ja jalkeineet<br>Beklädnad och skodon<br>Clothing and footwear<br>(7.7) | Asunto<br>Bostad<br>Rent<br>(16.5) | Lämpö ja valo<br>Värme and lysé<br>Heat and light<br>(2.6) | Kotitalouskalusto, -tarvikkeet ja -palvelukset<br>Hushållsinventarier, -förmödenheter och -tjänster<br>Household goods and services<br>(6.2) | Liikenne<br>Samfärdsel<br>Transport and communication<br>(15.4) | Koulutus ja virkistys<br>Utbildning och rekreation<br>Education and recreat.<br>(8.0) | Muut tavarat ja palvelukset<br>Övriga varor o. tjänster<br>Other goods and services<br>(11.6) |
| 1974.....   | 129.4                                    | 129.8   | 108.7  | 128.4   | 143.8                              | 161.4  | 128.5  | 127.5   | 117.7   | 127.1   |
| 1975.....   | 152.5                                    | 156.6   | 134.6  | 149.8   | 161.7                              | 183.7  | 150.3  | 144.5   | 143.9   | 155.6   |
| 1976.....   | 174.4                                    | 182.2   | 164.4  | 166.0   | 170.5                              | 199.7  | 163.7  | 173.9   | 161.7   | 185.4   |
| 1977.....   | 196.4                                    | 216.1   | 174.1  | 180.8   | 182.9                              | 220.9  | 181.2  | 196.9   | 187.5   | 208.9   |
| 1974 VII  | 130.4                                    | 130.9   | 108.4  | 127.1   | 145.5                              | 151.0  | 129.2  | 129.3   | 119.4   | 129.8   |
| VIII  | 132.3                                    | 135.1   | 108.4  | 129.2   | 145.6                              | 171.2  | 130.1  | 129.8   | 119.6   | 130.2   |
| IX  | 135.1                                    | 142.4   | 109.3  | 132.5   | 147.0                              | 172.1  | 131.4  | 130.4   | 120.9   | 131.6   |
| X   | 136.3                                    | 139.0   | 111.0  | 136.9   | 153.3                              | 174.6  | 133.1  | 130.9   | 120.7   | 134.2   |
| XI  | 137.2                                    | 139.1   | 111.0  | 138.2   | 153.5                              | 171.8  | 136.2  | 132.4   | 123.0   | 135.9   |
| XII   | 137.5                                    | 138.4   | 111.0  | 138.6   | 153.9                              | 175.4  | 137.4  | 132.9   | 124.6   | 136.3   |
| 1975 I  | 141.3                                    | 139.0   | 124.3  | 141.1   | 155.4                              | 178.8  | 140.1  | 135.6   | 135.3   | 141.4   |
| II  | 143.4                                    | 142.8   | 124.9  | 142.4   | 155.4                              | 179.9  | 144.8  | 136.8   | 136.6   | 145.9   |
| III   | 145.8                                    | 148.2   | 125.0  | 144.6   | 156.4                              | 181.3  | 145.6  | 138.5   | 137.9   | 147.7   |
| IV  | 148.9                                    | 154.0   | 125.6  | 145.1   | 160.8                              | 182.2  | 148.2  | 140.3   | 139.8   | 150.0   |
| V   | 150.4                                    | 155.2   | 128.6  | 146.3   | 160.9                              | 182.8  | 149.9  | 144.3   | 140.9   | 151.2   |
| VI  | 150.9                                    | 154.9   | 128.6  | 147.1   | 161.0                              | 182.9  | 150.2  | 145.0   | 142.8   | 152.5   |
| VII   | 153.3                                    | 157.3   | 137.4  | 147.7   | 163.5                              | 183.5  | 151.2  | 145.4   | 143.7   | 156.1   |
| VIII  | 155.2                                    | 161.1   | 137.4  | 152.1   | 163.7                              | 185.1  | 152.6  | 146.0   | 143.8   | 159.2   |
| IX  | 157.4                                    | 165.0   | 136.7  | 153.9   | 165.4                              | 185.3  | 153.2  | 148.0   | 150.3   | 160.6   |
| X   | 159.8                                    | 165.7   | 148.3  | 158.1   | 165.7                              | 186.8  | 154.8  | 148.2   | 150.8   | 166.4   |
| XI  | 161.4                                    | 167.6   | 149.1  | 159.0   | 166.0                              | 187.6  | 156.4  | 152.2   | 152.1   | 167.5   |
| XII   | 162.4                                    | 168.7   | 149.1  | 159.9   | 166.4                              | 187.9  | 156.9  | 154.1   | 152.4   | 168.8   |
| 1976 I  | 165.7                                    | 166.5   | 160.7  | 162.7   | 168.0                              | 188.6  | 159.2  | 166.1   | 154.0   | 172.1   |
| II  | 167.8                                    | 167.3   | 160.7  | 162.6   | 168.4                              | 190.9  | 160.4  | 169.4   | 156.1   | 181.1   |
| III   | 169.6                                    | 173.7   | 160.7  | 162.6   | 168.7                              | 190.8  | 161.0  | 169.6   | 157.2   | 181.5   |
| IV  | 170.8                                    | 176.1   | 160.7  | 164.1   | 168.8                              | 191.5  | 161.3  | 170.9   | 160.3   | 181.6   |
| V   | 171.3                                    | 176.3   | 160.7  | 164.2   | 168.8                              | 200.9  | 161.2  | 172.0   | 160.4   | 181.7   |
| VI  | 171.7                                    | 176.4   | 160.7  | 163.7   | 170.7                              | 201.3  | 161.2  | 172.3   | 160.6   | 181.9   |
| VII   | 175.0                                    | 184.9   | 167.8  | 161.4   | 170.7                              | 201.8  | 161.9  | 174.7   | 160.6   | 186.0   |
| VIII  | 177.3                                    | 191.3   | 168.1  | 163.1   | 170.7                              | 202.1  | 164.9  | 176.2   | 161.4   | 187.0   |
| IX  | 178.7                                    | 193.1   | 168.6  | 167.6   | 170.7                              | 202.2  | 165.7  | 176.6   | 162.3   | 190.0   |
| X   | 180.6                                    | 192.0   | 168.2  | 173.2   | 173.5                              | 208.0  | 166.8  | 178.3   | 167.2   | 194.2   |
| XI  | 181.8                                    | 193.8   | 168.2  | 173.4   | 173.8                              | 209.3  | 170.4  | 180.2   | 169.0   | 194.1   |
| XII   | 182.4                                    | 194.8   | 168.2  | 173.4   | 173.8                              | 209.4  | 170.3  | 181.0   | 170.8   | 194.6   |
| 1977 I  | 185.0                                    | 196.1   | 173.5  | 172.9   | 173.8                              | 210.2  | 173.8  | 185.2   | 178.8   | 198.4   |
| II  | 187.2                                    | 199.8   | 174.0  | 176.1   | 174.7                              | 210.4  | 175.9  | 187.4   | 179.9   | 200.8   |
| III   | 190.2                                    | 207.2   | 174.1  | 178.9   | 174.7                              | 214.4  | 177.4  | 190.3   | 182.3   | 202.1   |
| IV  | 191.6                                    | 209.4   | 174.2  | 180.3   | 174.7                              | 215.4  | 178.6  | 193.2   | 182.8   | 202.9   |
| V   | 194.3                                    | 212.1   | 174.2  | 181.6   | 181.0                              | 217.7  | 180.4  | 196.3   | 183.7   | 204.9   |
| VI  | 196.7                                    | 219.3   | 174.2  | 181.7   | 181.0                              | 222.0  | 181.2  | 196.7   | 184.1   | 209.0   |
| VII   | 198.2                                    | 222.4   | 174.2  | 177.3   | 181.0                              | 222.4  | 182.1  | 199.0   | 190.2   | 210.6   |
| VIII  | 201.4                                    | 225.6   | 174.2  | 179.0   | 189.9                              | 223.1  | 183.4  | 202.0   | 190.7   | 212.6   |
| IX  | 202.2                                    | 224.8   | 174.2  | 184.1   | 189.9                              | 223.3  | 183.8  | 202.2   | 193.2   | 215.2   |
| X   | 202.9                                    | 225.3   | 174.2  | 185.1   | 189.9                              | 228.8  | 184.7  | 202.9   | 194.4   | 215.7   |
| XI  | 203.8                                    | 225.7   | 174.2  | 186.6   | 192.0                              | 229.6  | 186.4  | 203.3   | 194.6   | 217.1   |
| XII   | 204.1                                    | 225.1   | 174.2  | 186.0   | 192.0                              | 233.2  | 187.3  | 205.0   | 195.6   | 217.4   |

Lähde — Källa — Source: IT: KH; Tilastokatsauksia; TK:n hinta- ja tulotilastotoimisto — IR: KH; Statistiska översikter; SC: byrå för pris- och inkomststatistik — IR: KH; Bulletin of Statistics; Division of price and income statistics of CSO

**255. Kuluttajahinnat indekseinä vuosina 1954—1977 — Indexar för konsumentpriser åren 1954—1977**  
*Indices for consumer prices*

| Vuosi ja kuukausi<br>Year and month   | Kokonaisindeksi<br>Totalindex<br>Total index                      | Ravinto —<br>Föda<br>Food | Asunto —<br>Bostad<br>Rent | Lämpö ja valo<br>Värme och lysse<br>Fuel and light | Vaateus<br>Beklädnad<br>Clothing | Muut menot<br>Övriga utgifter<br>Other items | Kokonaisindeksi<br>Totalindex<br>Total index                                       | Ravinto —<br>Föda<br>Food | Asunto —<br>Bostad<br>Rent | Lämpö ja valo<br>Värme och lysse<br>Fuel and light | Vaateus<br>Beklädnad<br>Clothing | Muut menot<br>Övriga utgifter<br>Other items | År och<br>månad |
|---|---|---------------------------|----------------------------|--|----------------------------------|--|--|---------------------------|----------------------------|--|----------------------------------|--|-----------------|
| Paino<br>Weight   | <sup>1)</sup> 100.0<br><sup>2)</sup> 100.0<br><sup>3)</sup> 100.0 | 38.7<br>28.3<br>24.1      | 12.9<br>16.1<br>16.5       | 4.3<br>3.7<br>2.6                                  | 12.6<br>9.4<br>7.7               | 27.6<br>42.5<br>49.1                         | 100.0<br>100.0<br>100.0  | 38.7<br>28.3<br>24.1      | 12.9<br>16.1<br>16.5       | 4.3<br>3.7<br>2.6                                  | 12.6<br>9.4<br>7.7               | 27.6<br>42.5<br>49.1                         | Vikt            |
| <b>Elinkustannusindeksi — Levnadskostnadsindex</b><br><i>Cost-of-living index</i> |   |                           |                            |  |                                  |  | <b>Kuluttajan hintaindeksi — Konsumentprisindex</b><br><i>Consumer price index</i> |                           |                            |  |                                  |  |                 |
| X 1951 = 100  |   |                           |                            |  |                                  |  | X—XII 1957 = 100   |                           |                            |  |                                  |  |                 |
| 1954 ....   | 103   | 106                       | 169                        | 82   | 83                               | 102  | .  | .                         | .                          | .  | .                                | .  | 1954            |
| 1955 ....   | 100   | 102                       | 183                        | 83   | 73                               | 101  | .  | .                         | .                          | .  | .                                | .  | 1955            |
| 1956 ....   | 111   | 117                       | 218                        | 95   | 76                               | 108  | .  | .                         | .                          | .  | .                                | .  | 1956            |
| 1957 ....   | 124   | 132                       | 260                        | 99   | 80                               | 117  | .  | .                         | .                          | .  | .                                | .  | 1957            |
| 1958 ....   | 132   | 140                       | 277                        | 102  | 83                               | 129  | 103  | 103                       | 102                        | 99   | 103                              | 105  | 1958            |
| 1959 ....   | 134   | 141                       | 280                        | 98   | 85                               | 134  | 105  | 103                       | 104                        | 95   | 105                              | 109  | 1959            |
| 1960 ....   | 138   | 147                       | 298                        | 98   | 86                               | 136  | 108  | 108                       | 110                        | 95   | 107                              | 111  | 1960            |
| 1961 ....   | 141   | 150                       | 310                        | 100  | 87                               | 137  | 110  | 110                       | 115                        | 97   | 109                              | 111  | 1961            |
| 1962 ....   | 147   | 156                       | 327                        | 103  | 90                               | 143  | 115  | 115                       | 121                        | 100  | 112                              | 117  | 1962            |
| 1963 ....   | 154   | 164                       | 346                        | 108  | 93                               | 151  | 121  | 120                       | 128                        | 105  | 115                              | 123  | 1963            |
| 1964 ....   | 170   | 184                       | 364                        | 114  | 107                              | 164  | 133  | 135                       | 135                        | 110  | 132                              | 134  | 1964            |
| 1965 ....   | 178   | 195                       | 377                        | 115  | 109                              | 173  | 140  | 144                       | 140                        | 111  | 135                              | 141  | 1965            |
| 1966 ....   | 185   | 202                       | 392                        | 119  | 111                              | 182  | 145  | 149                       | 145                        | 116  | 138                              | 148  | 1966            |
| 1967 ....   | 195   | 212                       | 408                        | 130  | 115                              | 196  | 153  | 156                       | 151                        | 126  | 143                              | 160  | 1967            |
| 1968 ....   | 212   | 235                       | 427                        | 142  | 125                              | 211  | 166  | 173                       | 158                        | 137  | 156                              | 172  | 1968            |
| 1969 ....   | 217   | 242                       | 442                        | 143  | 128                              | 213  | 170  | 178                       | 164                        | 139  | 159                              | 174  | 1969            |
| 1970 ....   | 223   | 246                       | 458                        | 158  | 129                              | 220  | 175  | 181                       | 170                        | 153  | 161                              | 179  | 1970            |
| 1971 ....   | 237   | 257                       | 495                        | 185  | 133                              | 236  | 186  | 189                       | 183                        | 179  | 164                              | 192  | 1971            |
| 1972 ....   | 254   | 281                       | 518                        | 192  | 140                              | 253  | 199  | 206                       | 192                        | 187  | 174                              | 206  | 1972            |
| 1973 ....   | 284   | 316                       | 609                        | 210  | 153                              | 277  | 223  | 232                       | 225                        | 204  | 190                              | 226  | 1973            |
| 1974 ....   | 333   | 366                       | 757                        | 307  | 177                              | 317  | 261  | 269                       | 281                        | 298  | 219                              | 259  | 1974            |
| 1975 ....   | 392   | 442                       | 852                        | 349  | 206                              | 377  | 308  | 325                       | 316                        | 339  | 256                              | 308  | 1975            |
| 1976 ....   | 449   | 514                       | 898                        | 379  | 229                              | 443  | 352  | 378                       | 333                        | 368  | 284                              | 361  | 1976            |
| 1977 ....   | 506   | 609                       | 963                        | 419  | 249                              | 497  | 397  | 448                       | 357                        | 407  | 309                              | 405  | 1977            |
| 1976 I  | 426   | 470                       | 885                        | 358  | 224                              | 423  | 335  | 345                       | 328                        | 348  | 278                              | 345  | 1976 I          |
| II  | 432   | 472                       | 887                        | 362  | 224                              | 432  | 339  | 347                       | 329                        | 352  | 278                              | 352  | II              |
| III   | 436   | 490                       | 889                        | 362  | 224                              | 433  | 343  | 360                       | 329                        | 352  | 278                              | 353  | III             |
| IV  | 440   | 497                       | 889                        | 364  | 226                              | 436  | 345  | 365                       | 329                        | 353  | 281                              | 355  | IV              |
| V   | 441   | 497                       | 889                        | 382  | 226                              | 437  | 346  | 365                       | 329                        | 370  | 281                              | 356  | V               |
| VI  | 442   | 497                       | 899                        | 382  | 226                              | 437  | 347  | 366                       | 333                        | 371  | 280                              | 356  | VI              |
| VII   | 450   | 521                       | 899                        | 383  | 222                              | 445  | 353  | 383                       | 333                        | 372  | 276                              | 362  | VII             |
| VIII  | 456   | 539                       | 899                        | 384  | 225                              | 448  | 358  | 396                       | 333                        | 372  | 279                              | 365  | VIII            |
| IX  | 460   | 544                       | 899                        | 384  | 231                              | 451  | 361  | 400                       | 333                        | 373  | 286                              | 368  | IX              |
| X   | 465   | 541                       | 914                        | 395  | 239                              | 457  | 365  | 398                       | 339                        | 383  | 296                              | 373  | X               |
| XI  | 468   | 546                       | 915                        | 397  | 239                              | 460  | 367  | 402                       | 339                        | 386  | 296                              | 375  | XI              |
| XII   | 469   | 549                       | 915                        | 398  | 239                              | 462  | 368  | 404                       | 339                        | 386  | 296                              | 377  | XII             |
| 1977 I  | 476   | 553                       | 915                        | 399  | 238                              | 475  | 374  | 406                       | 339                        | 387  | 296                              | 387  | 1977 I          |
| II  | 482   | 564                       | 920                        | 399  | 243                              | 479  | 378  | 414                       | 341                        | 388  | 301                              | 391  | II              |
| III   | 489   | 584                       | 920                        | 407  | 246                              | 484  | 384  | 430                       | 341                        | 395  | 306                              | 394  | III             |
| IV  | 493   | 591                       | 920                        | 409  | 248                              | 487  | 387  | 434                       | 341                        | 397  | 308                              | 397  | IV              |
| V   | 500   | 598                       | 953                        | 413  | 250                              | 492  | 392  | 440                       | 353                        | 401  | 310                              | 401  | V               |
| VI  | 506   | 618                       | 953                        | 421  | 250                              | 495  | 397  | 455                       | 353                        | 409  | 311                              | 404  | VI              |
| VII   | 510   | 627                       | 953                        | 422  | 244                              | 501  | 400  | 461                       | 353                        | 410  | 303                              | 408  | VII             |
| VIII  | 518   | 636                       | 1 000                      | 423  | 247                              | 505  | 407  | 468                       | 371                        | 411  | 306                              | 412  | VIII            |
| IX  | 520   | 634                       | 1 000                      | 424  | 254                              | 508  | 408  | 466                       | 371                        | 412  | 315                              | 414  | IX              |
| X   | 522   | 635                       | 1 000                      | 434  | 255                              | 510  | 410  | 467                       | 371                        | 422  | 316                              | 416  | X               |
| XI  | 524   | 637                       | 1 011                      | 436  | 257                              | 512  | 412  | 468                       | 375                        | 423  | 319                              | 417  | XI              |
| XII   | 525   | 635                       | 1 011                      | 443  | 256                              | 514  | 412  | 467                       | 375                        | 430  | 318                              | 419  | XII             |

<sup>1)</sup> —31. 3. 1968 — <sup>2)</sup> 1. 4. 1968—31. 1. 1974 — <sup>3)</sup> 1. 2. 1974—.

Lähde — Källa — Source: JT: KH; Tilastokatsauksia; TK:n hinta- ja tulotilastotoimisto — IR: KH; Statistiska översikter; SC:s byrå för pris- och inkomststatistik — IR: KH; Bulletin of Statistics; Division of price and income statistics of CSO

256. Kuluttajan hintaindeksi vuosina 1969—1977 — Konsumentprisindex åren 1969—1977  
Consumer price index

1967 = 100

| Vuosi ja kuukausi<br>År och månad<br>Year and month | Kokonaisindeksi<br>Totalindex<br>Total index | Ryhmäindeksit ja (suluisia) niiden painot — Gruppindextal och (inom parentes) deras vikter<br>Group indices and their weights (in parentheses) |   |   |                         |   |  |   |  |   |
|---|--|--|---|---|-------------------------|---|--|---|--|---|
|   |  | Ravinto<br>Föda<br>Food  | Juomat ja tupakka<br>Drycker och tobak<br>Beverages and tobacco | Vaateus ja jalkineet<br>Beklädnad och skodon<br>Clothing and footwear | Asunto<br>Bostad<br>Hem | Lämpö ja valo<br>Värme och lyse<br>Fuel and light | Kotitalouskalusto, -tarvikkeet ja -palvelukset<br>Hushållsinventarier, -förrådsmeter och -tjänster<br>Household goods and services | Liikenne<br>Samfärdsel<br>Transport and communication | Koulutus ja virkistys<br>Utbildning och rekreation<br>Education and recreation | Muut tavarat ja palvelukset<br>Övriga varor o. tjänster<br>Other goods and services |
|   |  | <sup>1)</sup> (100.0)<br><sup>2)</sup> (100.0)   | (28.8)<br>(24.1)  | (7.3)<br>(7.9)  | (9.4)<br>(7.7)          | (16.1)<br>(16.5)                                  | (3.7)<br>(2.6)   | (5.6)<br>(6.2)  | (13.0)<br>(15.4)   | (6.7)<br>(8.0)  |
| 1969.....   | 112  | 115  | 111   | 108   | 111                     | 109   | 110  | 110   | 110  | 112   |
| 1970.....   | 115  | 116  | 115   | 109   | 115                     | 121   | 113  | 113   | 113  | 115   |
| 1971.....   | 122  | 121  | 119   | 112   | 125                     | 141   | 119  | 125   | 119  | 125   |
| 1972.....   | 131  | 133  | 125   | 118   | 131                     | 147   | 126  | 135   | 128  | 135   |
| 1973.....   | 146  | 149  | 135   | 130   | 153                     | 160   | 137  | 150   | 139  | 149   |
| 1974.....   | 172  | 173  | 138   | 150   | 191                     | 234   | 161  | 178   | 157  | 173   |
| 1975.....   | 202  | 209  | 170   | 174   | 215                     | 266   | 188  | 202   | 191  | 212   |
| 1976.....   | 231  | 243  | 208   | 193   | 226                     | 289   | 205  | 243   | 215  | 252   |
| 1977.....   | 260  | 288  | 220   | 211   | 243                     | 320   | 227  | 275   | 249  | 284   |
| 1975  | I  | 187  | 185   | 157   | 164                     | 206   | 259  | 176   | 189  | 192   |
|   | II   | 190  | 190   | 158   | 166                     | 206   | 261  | 182   | 191  | 199   |
|   | III  | 193  | 198   | 158   | 168                     | 208   | 263  | 183   | 194  | 201   |
|   | IV   | 197  | 205   | 159   | 169                     | 213   | 264  | 186   | 196  | 204   |
|   | V  | 199  | 207   | 163   | 170                     | 213   | 265  | 188   | 202  | 206   |
|   | VI   | 200  | 206   | 163   | 171                     | 214   | 265  | 188   | 203  | 208   |
|   | VII  | 203  | 210   | 174   | 172                     | 217   | 266  | 190   | 203  | 212   |
|   | VIII   | 206  | 215   | 174   | 177                     | 217   | 268  | 191   | 204  | 217   |
|   | IX   | 209  | 220   | 173   | 179                     | 219   | 268  | 192   | 207  | 219   |
|   | X  | 212  | 221   | 188   | 184                     | 220   | 271  | 194   | 207  | 227   |
|   | XI   | 214  | 223   | 189   | 185                     | 220   | 272  | 196   | 213  | 228   |
|   | XII  | 215  | 225   | 189   | 186                     | 221   | 272  | 197   | 215  | 230   |
| 1976  | I  | 220  | 222   | 203   | 190                     | 223   | 273  | 200   | 232  | 234   |
|   | II   | 222  | 223   | 204   | 189                     | 223   | 277  | 201   | 237  | 247   |
|   | III  | 225  | 232   | 204   | 189                     | 224   | 276  | 202   | 237  | 247   |
|   | IV   | 226  | 235   | 204   | 191                     | 224   | 277  | 202   | 239  | 247   |
|   | V  | 227  | 235   | 204   | 191                     | 224   | 291  | 202   | 240  | 247   |
|   | VI   | 228  | 235   | 204   | 191                     | 226   | 292  | 202   | 241  | 248   |
|   | VII  | 232  | 246   | 212   | 188                     | 226   | 292  | 203   | 244  | 253   |
|   | VIII   | 235  | 255   | 213   | 190                     | 226   | 293  | 207   | 246  | 255   |
|   | IX   | 237  | 257   | 213   | 195                     | 226   | 293  | 208   | 247  | 259   |
|   | X  | 239  | 256   | 213   | 202                     | 230   | 301  | 209   | 249  | 264   |
|   | XI   | 241  | 258   | 213   | 202                     | 231   | 303  | 213   | 252  | 264   |
|   | XII  | 242  | 260   | 213   | 202                     | 231   | 303  | 213   | 253  | 265   |
| 1977  | I  | 245  | 261   | 220   | 201                     | 231   | 305  | 218   | 259  | 270   |
|   | II   | 248  | 266   | 220   | 205                     | 232   | 305  | 220   | 262  | 273   |
|   | III  | 252  | 276   | 220   | 208                     | 232   | 311  | 222   | 266  | 275   |
|   | IV   | 254  | 279   | 221   | 210                     | 232   | 312  | 224   | 270  | 276   |
|   | V  | 257  | 283   | 221   | 212                     | 240   | 315  | 226   | 274  | 279   |
|   | VI   | 261  | 292   | 221   | 212                     | 240   | 322  | 227   | 275  | 285   |
|   | VII  | 263  | 296   | 221   | 206                     | 240   | 322  | 228   | 278  | 287   |
|   | VIII   | 267  | 301   | 221   | 209                     | 252   | 323  | 230   | 282  | 289   |
|   | IX   | 268  | 300   | 221   | 214                     | 252   | 324  | 230   | 283  | 293   |
|   | X  | 269  | 300   | 221   | 216                     | 252   | 331  | 231   | 284  | 294   |
|   | XI   | 270  | 301   | 221   | 217                     | 255   | 333  | 234   | 284  | 295   |
|   | XII  | 271  | 300   | 221   | 217                     | 255   | 338  | 235   | 286  | 296   |

\*) —31. 1. 1974 — \*) 1. 2. 1974—.

Lähde — Källa — Source: IT: KH; Tilastokatsauksia; TK:n hinta- ja tulotilastotoimisto — IR: KII; Statistiska översikter; SC:s byrå för pris- och inkomststatistik — IR: KII; Bulletin of Statistics; Division of price and income statistics of CSO



**257. Kuluttajahinnat indekseinä kuukausittain vuosina 1966—1977**  
**Indexar för konsumentpriser månadsvis åren 1966—1977**  
*Monthly consumer price indexes*

| Vuosi — År<br>Year | Kuukausi — Månad — Month  |     |     |     |     |     |     |      |     |     |     |     |       |
|--------------------|---|-----|-----|-----|-----|-----|-----|------|-----|-----|-----|-----|-------|
|                    | I   | II  | III | IV  | V   | VI  | VII | VIII | IX  | X   | XI  | XII | I—XII |
|                    | <b>Elinkustannusindeksi — Levnadskostnadsindex — Cost-of-living index X 1951 = 100</b>      |     |     |     |     |     |     |      |     |     |     |     |       |
| 1966 .....         | 181   | 181 | 182 | 183 | 184 | 184 | 185 | 186  | 187 | 188 | 189 | 189 | 185   |
| 1967 .....         | 191   | 192 | 192 | 193 | 193 | 194 | 195 | 195  | 197 | 198 | 202 | 203 | 195   |
| 1968 .....         | 205   | 207 | 210 | 211 | 211 | 213 | 213 | 213  | 214 | 215 | 215 | 215 | 212   |
| 1969 .....         | 215   | 215 | 214 | 216 | 216 | 217 | 217 | 217  | 218 | 218 | 218 | 218 | 217   |
| 1970 .....         | 220   | 221 | 221 | 222 | 222 | 222 | 223 | 223  | 224 | 224 | 225 | 225 | 223   |
| 1971 .....         | 228   | 229 | 231 | 232 | 233 | 237 | 239 | 241  | 243 | 243 | 244 | 245 | 237   |
| 1972 .....         | 242   | 245 | 247 | 251 | 253 | 254 | 256 | 257  | 259 | 260 | 262 | 262 | 254   |
| 1973 .....         | 265   | 267 | 269 | 272 | 277 | 280 | 288 | 292  | 295 | 297 | 299 | 303 | 284   |
| 1974 .....         | 305   | 314 | 317 | 324 | 328 | 329 | 335 | 340  | 348 | 351 | 353 | 354 | 333   |
| 1975 .....         | 364   | 369 | 375 | 383 | 387 | 388 | 394 | 399  | 405 | 411 | 415 | 418 | 392   |
| 1976 .....         | 426   | 432 | 436 | 440 | 441 | 442 | 450 | 456  | 460 | 465 | 468 | 469 | 449   |
| 1977 .....         | 476   | 482 | 489 | 493 | 500 | 506 | 510 | 518  | 520 | 522 | 524 | 525 | 506   |
|                    | <b>Kuluttajan hintaindeksi — Konsumentprisindex — Consumer price index X—XII 1957 = 100</b> |     |     |     |     |     |     |      |     |     |     |     |       |
| 1966 .....         | 142   | 142 | 143 | 144 | 145 | 145 | 145 | 146  | 147 | 147 | 148 | 149 | 145   |
| 1967 .....         | 150   | 151 | 151 | 151 | 152 | 152 | 153 | 153  | 154 | 156 | 159 | 159 | 153   |
| 1968 .....         | 161   | 162 | 165 | 166 | 166 | 167 | 167 | 168  | 168 | 168 | 168 | 168 | 166   |
| 1969 .....         | 169   | 169 | 168 | 170 | 170 | 170 | 170 | 170  | 171 | 171 | 171 | 171 | 170   |
| 1970 .....         | 173   | 173 | 174 | 174 | 174 | 174 | 175 | 175  | 176 | 176 | 176 | 177 | 175   |
| 1971 .....         | 179   | 180 | 181 | 182 | 183 | 186 | 187 | 189  | 190 | 191 | 192 | 192 | 186   |
| 1972 .....         | 190   | 192 | 194 | 197 | 199 | 199 | 201 | 202  | 203 | 204 | 205 | 206 | 199   |
| 1973 .....         | 208   | 210 | 211 | 214 | 218 | 220 | 226 | 229  | 231 | 233 | 235 | 237 | 223   |
| 1974 .....         | 239   | 246 | 248 | 255 | 257 | 258 | 263 | 267  | 273 | 275 | 277 | 278 | 261   |
| 1975 .....         | 285   | 290 | 294 | 301 | 304 | 305 | 310 | 313  | 318 | 323 | 326 | 328 | 308   |
| 1976 .....         | 335   | 339 | 343 | 345 | 346 | 347 | 353 | 358  | 361 | 365 | 367 | 368 | 352   |
| 1977 .....         | 374   | 378 | 384 | 387 | 392 | 397 | 400 | 407  | 408 | 410 | 412 | 412 | 397   |

Lähde — Källa — Source: IT: KH; Tilastokatsauksia; TK:n hinta- ja tulotilastotoimisto — IR: KH; Statistiska översikter; SC:s byrå för pris- och inkomststatistik — IR: KH; Bulletin of Statistics; Division of Price and Income Statistics of CSO

**258. Eräiden ravinto- ja nautintoaineiden kulutus asukasta kohti vuosina 1938—1976**  
**Förbrukningen per invånare av vissa närings- och njutningsmedel åren 1938—1976**  
*Consumption of food, beverages and tobacco per inhabitant*

| Vuositain<br>Årligen<br>Yearly | Vehnää <sup>1)</sup><br>Vete <sup>1)</sup><br>Wheat <sup>1)</sup> | Ruisia <sup>1)</sup><br>Kägr <sup>1)</sup><br>Rye <sup>1)</sup> | Ohraa <sup>1)</sup><br>Korn <sup>1)</sup><br>Barley <sup>1)</sup> | Pernonita <sup>1)</sup><br>Potatis <sup>1)</sup><br>Potatoes <sup>1)</sup> | Kahvia<br>Kaffe<br>Coffee | Sokeria<br>Socker<br>Sugar | Tupakkaa<br>Tobak<br>Tobacco | Voita<br>Smör<br>Butter | Margarinia<br>Margarin<br>Margarine | Lihaa<br>Kött<br>Meat | Maitotuott. <sup>2)</sup><br>Mjölkprod. <sup>2)</sup><br>Milk prod. <sup>2)</sup> | Alkoholijuomia<br>Alkohol drycker<br>Alcoholic<br>beverages<br>100 % |
|--------------------------------|---|---|---|--|---------------------------|----------------------------|------------------------------|-------------------------|-------------------------------------|-----------------------|---|--|
|                                | kg  |   |   |  |                           |                            |                              |                         |                                     |                       |   | 1  |
| 1938.....                      | 75.5  | 69.2  | 23.2  | 134.4  | 7.3                       | 34.9                       | 1.2                          | 11.0                    | 3.8                                 | 34.3                  | 292   | 1.4  |
| 1955.....                      | 86.2  | 41.5  | 13.4  | 120.7  | 7.4                       | 38.7                       | 1.2                          | 16.1                    | 5.9                                 | ..                    | 286   | 2.0  |
| 1960.....                      | 74.2  | 36.1  | 10.2  | 110.4  | 7.8                       | 39.2                       | 1.3                          | 15.3                    | 6.7                                 | 31.2                  | 278   | 1.8  |
| 1965.....                      | 70.5  | 31.5  | 6.3   | 95.3   | 9.9                       | 40.6                       | 1.3                          | 17.7                    | 4.4                                 | 36.9                  | 282   | 2.4  |
| 1966.....                      | 68.9  | 29.5  | 6.5   | 94.0   | 9.9                       | 42.5                       | 1.4                          | 17.5                    | 4.7                                 | 37.6                  | 280   | 2.5  |
| 1967.....                      | 67.2  | 28.3  | 6.0   | 93.9   | 10.6                      | 45.4                       | 1.4                          | 17.3                    | 4.7                                 | 37.8                  | 277   | 2.0  |
| 1968.....                      | 66.3  | 26.8  | 4.9   | 90.1   | 10.6                      | 40.0                       | 1.4                          | 15.9                    | 5.5                                 | 37.6                  | 269   | 2.6  |
| 1969.....                      | 66.4  | 26.8  | 4.7   | 85.6   | 11.0                      | 42.9                       | 1.5                          | 15.7                    | 5.9                                 | 40.6                  | 264   | 4.9  |
| 1970.....                      | 65.3  | 26.0  | 4.6   | 80.2   | 11.7                      | 45.1                       | 1.5                          | 14.0                    | 7.4                                 | 42.9                  | 261   | 4.2  |
| 1971.....                      | 62.9  | 25.2  | 3.5   | 79.4   | 11.1                      | 40.5                       | 1.6                          | 15.1                    | 6.9                                 | 45.7                  | 270   | 3.3  |
| 1972.....                      | 62.5  | 23.4  | 3.5   | 77.5   | 12.2                      | 44.6                       | 1.7                          | 14.3                    | 7.1                                 | 47.9                  | 277   | 5.7  |
| 1973.....                      | 60.4  | 22.1  | 3.6   | 70.2   | 11.8                      | 45.2                       | 1.6                          | 13.9                    | 7.8                                 | 49.9                  | 278   | 5.1  |
| 1974.....                      | 62.0  | 22.7  | 3.9   | 69.8   | 12.1                      | 41.8                       | 1.7                          | 12.9                    | 8.2                                 | 50.7                  | 273   | 6.5  |
| 1975.....                      | 62.0  | 22.3  | 3.7   | 70.8   | 13.3                      | 38.5                       | 1.7                          | 13.3                    | 8.5                                 | 55.0                  | 282   | 6.2  |
| 1976.....                      | 60.4  | 22.0  | 3.3   | 70.8   | 13.1                      | 38.0                       | 1.5                          | 12.7                    | 8.3                                 | 53.6                  | 278   | 6.3  |

<sup>1)</sup> Ainoastaan ihmisravinnoksi käytetty — <sup>2)</sup> Maito, piimä, kerma valmistelutroina.

<sup>1)</sup> Endast för människoföda — <sup>2)</sup> Mjök, surmjök, grädd som tillverkningsliter.

<sup>1)</sup> Human consumption only — <sup>2)</sup> Milk, sour milk, cream as production litre.

Lähde — Källa — Source: Maatalouden taloudellinen tutkimuslaitos; Oy Alko Ab; Kauppa- ja teollisuusministeriön kauppaosasto; Tullihallituksen vero-osaston valmisteverotoimisto — Lantbruksekonomiska forskningsanstalten; Oy Alko Ab; Handels- och industriministeriets handelsavdelning; Tullstyrelsens skatteavdelning, acciskontoret — Agricultural Economics Research Institute; The State Alcohol Monopoly; Commercial Division of the Ministry of Commerce and Industry; Tax Division of the Excise Office of the Board of Customs

259. **Elintarvikkeiden ym. keskihintoja vuosina 1974—1977**  
**Medelpris på livsförnödenheter m.m. åren 1974—1977**  
*Retail prices of provisions etc.*

Luvut ovat vähittäiskaupan keskihintoja 89 paikkakunnan hintatietojen mukaan.  
 Siffrorna är genomsnittspriser för minuthandeln enligt prisuppgifter från 89 orter.  
*The figures are the average retail prices based upon price data from 89 localities.*

| Tavaralaji<br>Varuslag                        | Yksikkö<br>Enhet<br>Unit | 1974  | 1975  | 1976   | 1977   | Item                                     |
|---|--------------------------|-------|-------|--------|--------|--|
| Kulutusmaito — Konsumtionsmjölk               | l                        | 1.19  | 1.31  | 1.55   | 1.78   | Milk                                     |
| Meijerivoi — Mejerismör                       | ½ kg                     | 5.59  | 6.18  | 8.10   | 9.53   | Dairy butter                             |
| Talousmargariini — Hushållsmargarin           | 250 g                    | 1.40  | 1.56  | 2.04   | 2.49   | Household margarine                      |
| Juusto, Emmental — Ost, Emmental              | kg                       | 11.71 | 13.49 | 16.75  | 19.62  | Cheese, Emmenthal                        |
| Munat — Ägg                                   | »                        | 5.50  | 6.60  | 7.23   | 7.47   | Eggs                                     |
| Peruna — Potatis                              | »                        | 0.75  | 0.95  | 1.13   | 1.16   | Potatoes                                 |
| Porkkanat — Morötter                          | »                        | 2.26  | 3.15  | 3.20   | 4.38   | Carrots                                  |
| Sipuli — Lök                                  | »                        | 3.18  | 3.56  | 3.99   | 4.48   | Onions                                   |
| Erikoisvehnäjäuhot — Specialvetemjöl          | 2 kg                     | 3.81  | 4.68  | 5.30   | 5.88   | Wheatflour, in bag                       |
| Ruisjauho — Rågmjöl                           | kg                       | 1.10  | 1.43  | 1.68   | 2.02   | Rye meal                                 |
| Kaurahiutaleet — Havreflingor                 | »                        | 2.03  | 2.61  | 3.04   | 3.52   | Flaked oats                              |
| Riisisuurimot — Risgryn                       | »                        | 4.52  | 4.75  | 4.46   | 4.13   | Hulled rice                              |
| Makaroni, lyhyt — Makaroni, kort              | ½ kg                     | 1.72  | 1.98  | 2.17   | 2.53   | Macaroni, short                          |
| Näkkileipä — Knäckebröd                       | 250 g                    | 1.31  | 1.76  | 2.04   | 2.52   | Crisp bread                              |
| Reikäleipä — Hälkaka                          | 400 g                    | 0.70  | 0.94  | 1.34   | 1.62   | Rye bread, soft                          |
| Ranskanleipä — Franskt bröd                   | »                        | 1.00  | 1.29  | 1.76   | 2.11   | White wheat bread                        |
| Leivos, omena- — Bakelse, äppel-              | kpl. — st.               | 1.03  | 1.32  | 1.58   | 1.90   | Pastry (apple), piece                    |
| Naudan- ja sianlihatölkki — Nöt- och svin-    |                          |       |       |        |        |  |
| kött, på burk                                 | 400 g                    | 8.42  | 10.07 | 11.14  | 12.51  | Beef and pork, canned                    |
| Jauhehiha, ei paistista — Malet kött, iek-    |                          |       |       |        |        |  |
| stek  | kg                       | 12.81 | 15.44 | 16.67  | 19.63  | Beef, minced                             |
| Mulli, paisti — Ungnöt, stek                  | »                        | 19.35 | 23.13 | 24.04  | 29.08  | Yearling, steak                          |
| Sianliha, keskikyylki — Fläsk, sidfläsk       | »                        | 8.53  | 11.04 | 12.25  | 13.62  | Pork, flank                              |
| Sianliha, kyljys — Fläsk, kotlett             | »                        | 13.80 | 16.75 | 18.44  | 20.12  | Pork, chop                               |
| Raavas, paisti — Nötkött, stek                | »                        | 18.27 | 22.30 | 23.67  | 28.82  | Roast beef                               |
| Savustettu meetvursti — Rökt medwurst         | 100 g                    | 2.36  | 2.84  | 2.97   | 3.49   | Smoked sausage                           |
| Lauantaimakkara — Lördagskorv                 | »                        | 0.98  | 1.18  | 1.26   | 1.48   | Slice sausages                           |
| Keittokinkku — Kock skinka                    | »                        | 2.75  | 3.38  | 3.79   | 4.37   | Ham, cooked                              |
| Nakit, tavalliset — Knackkorv, vanliga        | kg                       | 12.67 | 15.14 | 16.12  | 18.60  | Frankfurter                              |
| Lenkkimakkara — Länkkorv                      | »                        | 7.69  | 9.42  | 10.24  | 11.88  | Link sausage                             |
| Silakka, tuore — Strömming, färsk             | »                        | 2.45  | 2.60  | 3.06   | 3.24   | Baltic herring, fresh                    |
| Hauki — Gädda                                 | »                        | 6.82  | 7.77  | 9.17   | 10.51  | Pike                                     |
| Sillisäilyke, tölkki — Sillkonserv, på burk   | 230 g                    | 5.51  | 6.67  | 8.46   | 10.45  | Herring, canned                          |
| Kahvipaketti — Kaffepaket                     | ½ kg                     | 8.04  | 7.72  | 10.71  | 18.98  | Coffee, packet                           |
| Pikakahvi, tölkki — Snabbkaffe, på burk       | 100 g                    | 8.50  | 8.82  | 9.60   | 13.87  | Instant coffee, canned                   |
| Palasokeri — Bitsocker                        | kg                       | 2.60  | 4.24  | 4.58   | 4.49   | Lump sugar                               |
| Appelsiinit — Apelsiner                       | »                        | 2.64  | 3.14  | 3.11   | 3.72   | Oranges                                  |
| Suola, jodipitoinen — Salt, jodhaltigt        | »                        | 1.09  | 1.22  | 1.25   | 1.55   | Salt, containing iodine                  |
| Pilsneri, I lk, pullo — Pilsner, kl I, flaska | ½ l                      | 0.58  | 0.68  | 0.85   | 0.96   | Beer type I A, bottle                    |
| Kylpysaippua — Badtvål                        | pak. - pkt.              | 1.95  | 2.30  | 2.33   | 2.59   | Toilet soap, packet                      |
| Mäntysuopa — Tallsåpa                         | »                        | 1.05  | 1.97  | 2.21   | 2.41   | Soft soap, packet                        |
| Synteettinen pesuaineluoda — Synt. tvättpul-  |                          |       |       |        |        |  |
| ver   | 19 dl                    | 3.63  | 4.63  | 5.06   | 5.86   | Laundry detergents                       |
| Valkopesu — Vittvätt                          | kg                       | 2.71  | 3.38  | 3.82   | 4.38   | Whites                                   |
| Hotellihuoneen vuokra — Rumshyra på           |                          |       |       |        |        |  |
| hotell  | vrk. - dygn              | 44.27 | 53.42 | 67.54  | 83.22  | Hotel-room rent per day                  |
| Koivuhalot, pitkät, kotiinajettuna —          |                          |       |       |        |        |  |
| Björkved, lång, hemkörd                       | m <sup>3</sup>           | 66.55 | 94.57 | 104.63 | 111.17 | Fuehwood birch, long, with home delivery |
| Nestekaasu — Flytgas                          | 11 kg                    | 19.02 | 20.20 | 23.09  | 25.95  | Liquid-gas                               |

Lähde — Källa — Source: TT: HI; Tilastokatsauksia — SR: HI; Statistiska översikter — SR: HI; Bulletin of Statistics

**260. Kokonaiskulutusmenot vuosina 1948—1977**  
**Totalkonsumtionsutgifter åren 1948—1977**  
*Total consumption expenditure*

|  | 1948           | 1960           | 1965            | 1970            | 1973            | 1974            | 1975            | 1976*           | 1977*           |
|--|----------------|----------------|-----------------|-----------------|-----------------|-----------------|-----------------|-----------------|-----------------|
|  | 1 000 000 mk   |                |                 |                 |                 |                 |                 |                 |                 |
| <b>Yksityiset — Privata — Private</b>  |                |                |                 |                 |                 |                 |                 |                 |                 |
| Ravinto — Föda — <i>Food</i> . . . .   | 1 227.9        | 3 320.8        | 4 828.6         | 6 669.8         | 9 278.7         | 10 852.0        | 13 463.0        | 15 771.1        | ..              |
| Juomat — Drycker — <i>Beverages</i>  | 181.5          | 435.9          | 749.6           | 1 660.6         | 2 568.7         | 3 043.4         | 3 699.0         | 4 115.6         | ..              |
| Tupakka — Tobak — <i>Tobacco</i> .   | 95.7           | 306.2          | 514.8           | 713.8           | 955.0           | 1 010.0         | 1 160.3         | 1 387.2         | ..              |
| Vaateset ja muut henkilökohtaiset esineet — Beklädnad och övriga personliga effekter — <i>Clothing and other personal belongings</i> . . . . .   | 423.8          | 1 113.8        | 1 441.8         | 2 328.8         | 3 115.9         | 3 879.5         | 4 165.3         | 4 655.9         | ..              |
| Asunto — Bostad — <i>Rent</i> . . . .  | 94.6           | 1 087.4        | 1 779.1         | 2 543.1         | 3 324.9         | 3 836.7         | 4 244.3         | 4 738.3         | ..              |
| Lämpö ja valo — Bränsle och lyse — <i>Fuel and light</i> . . . . .   | 144.1          | 479.6          | 660.2           | 984.2           | 1 447.8         | 2 101.9         | 2 380.2         | 2 819.8         | ..              |
| Kotitalouskalusto — Hushållsinventarier — <i>Furniture, furnishings and other household equipment</i> . . . . .                                  | 124.5          | 548.0          | 908.1           | 1 499.1         | 2 631.3         | 3 593.9         | 4 270.7         | 4 625.0         | ..              |
| Kotitaloustarvikkeet ja -palvelukset — Hushållsförnödenheter och -tjänster — <i>Household operation</i> . . . . .                                | 85.7           | 243.6          | 315.3           | 523.0           | 842.4           | 1 088.6         | 1 326.0         | 1 455.2         | ..              |
| Henkilökohtainen puhtaus ja terveydenhoito — Personlig hygien och hälsovård — <i>Personal care and health expenses</i>                           | 77.9           | 325.2          | 595.6           | 960.7           | 1 563.4         | 1 894.7         | 2 373.9         | 2 694.5         | ..              |
| Liikenne — Samfärdsel och kommunikationer — <i>Transport and communication</i> . . . .   | 149.3          | 984.5          | 2 308.9         | 3 648.3         | 5 983.0         | 6 836.4         | 8 709.7         | 9 670.5         | ..              |
| Virkistys ja huvittelu — Rekreation och nöjen — <i>Recreation and entertainment</i> . . . . .  | 164.1          | 586.6          | 1 043.6         | 1 821.7         | 3 022.3         | 3 696.9         | 4 556.6         | 5 204.6         | ..              |
| Muut palvelukset — Övriga tjänster — <i>Miscellaneous services</i> . . . . .   | 92.0           | 486.3          | 1 029.1         | 1 678.0         | 2 587.3         | 3 120.4         | 3 863.0         | 4 442.7         | ..              |
| <b>Yhteensä — Summa — Total</b>  | <b>2 861.1</b> | <b>9 917.9</b> | <b>16 174.7</b> | <b>25 031.1</b> | <b>37 320.7</b> | <b>44 954.4</b> | <b>54 212.0</b> | <b>61 580.4</b> | ..              |
| Menot ulkomailla — Utgifter utomlands — <i>Expenditure abroad</i> . . . . .  | 5.0            | 126.0          | 239.0           | 399.0           | 821.7           | 852.6           | 1 109.8         | 1 285.6         | ..              |
| Ulkomaalaisten menot Suomessa — Utlänningars utgifter i Finland — <i>Foreigners' expenditure in Finland</i> . . . .                              | -5.0           | -53.0          | -131.0          | -540.8          | -1 162.4        | -1 178.3        | -1 215.4        | -1 307.3        | ..              |
| Lahjat ulkomailta — Gåvor från utlandet — <i>Gifts in kind from abroad</i> . . . . .   | 9.0            | 3.7            | 2.6             | 3.8             | 3.9             | 5.8             | 6.0             | 6.2             | ..              |
| <b>Yksityiset kulutusmenot <sup>1)</sup> — Privata konsumtionsutgifter <sup>1)</sup> Private consumption expenditure <sup>1)</sup> . . . . .</b> | <b>2 870.1</b> | <b>9 994.6</b> | <b>13 235.3</b> | <b>24 893.1</b> | <b>36 983.9</b> | <b>44 634.5</b> | <b>54 112.4</b> | <b>61 564.9</b> | <b>67 714.2</b> |

<sup>1)</sup> Tähän kuuluu myös eräitä julkisen hallinnon palveluksiensa suorittamista varten käyttämiä hyödykkeitä ja eräitä liikeyritysten ostamia ja tuotannossaan käyttämiä hyödykkeitä, joita ei ole voitu erottaa varsinaisista yksityiseen kulutukseen käytetyistä hyödykkeistä.

<sup>1)</sup> This item includes also some goods and services utilized by the general government in the discharge of its services and some goods and services bought by certain enterprises and used in production; these items could not be separated from the goods and services used in private consumption proper.

|   | 1948           | 1960           | 1965            | 1970            | 1973            | 1974            | 1975            | 1976*           | 1977*           |
|---|----------------|----------------|-----------------|-----------------|-----------------|-----------------|-----------------|-----------------|-----------------|
|   | 1 000 000 mk   |                |                 |                 |                 |                 |                 |                 |                 |
| Isot kestävä tavarat — Större varaktiga varor — <i>Major durables</i> .....   | 80.6           | 579.3          | 1 396.2         | 1 960.9         | 3 628.5         | 4 044.9         | 5 112.4         | 5 156.8         | 5 321.2         |
| Puolikestävä ja pienet kestävä tavarat — Halvvaraktiga och mindre varaktiga varor — <i>Minor durables and semi-durables</i> .....   | 544.7          | 1 638.7        | 2 419.8         | 4 125.1         | 5 785.8         | 7 343.8         | 8 455.7         | 9 495.6         | 9 963.0         |
| Muut tavarat — Icke varaktiga varor — <i>Non-durables</i> .....   | 1 791.4        | 5 122.0        | 7 866.3         | 11 929.3        | 17 366.2        | 20 926.8        | 25 585.9        | 29 768.2        | 33 389.9        |
| Palvelukset — Tjänster — <i>Services</i> .....  | 444.4          | 2 577.9        | 4 492.4         | 7 015.8         | 10 540.2        | 12 638.9        | 15 058.0        | 17 159.8        | 18 983.5        |
| <b>Yhteensä — Summa — Total</b>   | <b>2 861.1</b> | <b>9 917.9</b> | <b>16 174.7</b> | <b>25 031.1</b> | <b>37 320.7</b> | <b>44 954.4</b> | <b>54 212.0</b> | <b>61 580.4</b> | <b>67 657.6</b> |
| <b>Julkiset — Offentliga — General government</b>   |                |                |                 |                 |                 |                 |                 |                 |                 |
| Yleinen hallinto — Offentlig förvaltning — <i>Public administr.</i>   | 128.8          | 477.4          | 897.9           | 1 659.7         | 2 709.0         | 3 422.7         | 4 415.4         | 5 158.2         | 5 780.4         |
| Puolustus — Försvar — <i>Defence</i>  | 53.8           | 229.1          | 426.1           | 650.5           | 1 043.0         | 1 219.3         | 1 614.6         | 1 751.5         | 2 079.7         |
| Opetus — Undervisning — <i>Education</i> .....  | 91.7           | 634.5          | 1 149.1         | 2 089.5         | 3 323.0         | 4 308.0         | 5 596.8         | 6 715.2         | 7 662.3         |
| Terveydenhoito — Hälsovård — <i>Health services</i> .....   | 58.4           | 343.8          | 741.0           | 1 569.1         | 2 597.6         | 3 259.9         | 4 130.5         | 4 994.8         | 5 726.8         |
| Muut sosiaaliset palvelukset — Övriga sociala tjänster — <i>Other social services</i> .....   | 38.7           | 177.1          | 295.8           | 560.6           | 921.5           | 1 255.8         | 1 653.6         | 2 070.6         | 2 392.5         |
| Liikennettä palveleva toiminta — Tjänster för samfärdseln — <i>Transport and communication facilities</i> .....                     | 35.1           | 134.9          | 248.9           | 384.6           | 568.2           | 754.1           | 920.7           | 1 066.5         | 1 151.4         |
| <b>Julkiset kulutusmenot — Offentliga konsumtionsutgifter — General government consumption expenditure</b> .....                    | <b>406.5</b>   | <b>1 996.8</b> | <b>3 758.8</b>  | <b>6 914.0</b>  | <b>11 162.3</b> | <b>14 219.8</b> | <b>18 331.6</b> | <b>21 756.8</b> | <b>24 793.1</b> |
| siitä — därav — <i>of which:</i>  |                |                |                 |                 |                 |                 |                 |                 |                 |
| Valtio ja sosiaalivakuutusrahastot — Staten och socialförsäkringsfonder — <i>Central government and social security funds</i> ..... | 215.9          | 885.1          | 1 698.1         | 2 926.8         | 4 499.4         | 5 623.0         | 7 190.4         | 8 203.5         | 9 205.0         |
| Kunnat — Kommunerna — <i>Communes</i> .....   | 173.9          | 929.7          | 1 612.1         | 2 907.0         | 4 779.3         | 6 165.0         | 7 930.2         | 9 622.0         | 11 064.4        |
| Kuntainliitot — Kommunalförbunden — <i>Intercommunal authorities</i> .....  | 16.7           | 182.0          | 448.6           | 1 080.2         | 1 883.6         | 2 431.8         | 3 211.0         | 3 931.3         | 4 523.7         |

<sup>1)</sup> Här ingår även varor och tjänster, som den offentliga förvaltningen använt för utförande av sina tjänster, samt vissa av affärsföretag köpta och av dem vid deras produktion använda varor och tjänster; dessa poster har icke kunnat särskiljas från de varor och tjänster, som använts för den egentliga privata konsumtionen.

**261. Kokonaiskulutusmenot volyyymi-indekseinä vuosina 1948—1977**  
**Volym-index för total konsumtionsutgifterna åren 1948—1977**  
*Volume index of total consumption expenditure*

|  | 1948       | 1960       | 1965       | 1970       | 1971       | 1972       | 1973       | 1974       | 1975       | 1976*      | 1977*      |
|--|------------|------------|------------|------------|------------|------------|------------|------------|------------|------------|------------|
|  | 1954 = 100 |            | 1964 = 100 |            |            |            |            |            |            |            |            |
| <b>Yksityiset — Privata — Private</b>  |            |            |            |            |            |            |            |            |            |            |            |
| Ravinto — Föda — <i>Food</i> . . . . .   | 70         | 116        | 101        | 116        | 117        | 122        | 123        | 125        | 129        | 131        | ..         |
| Juomat — Drycker — <i>Beverages</i>  | 85         | 106        | 108        | 185        | 203        | 219        | 239        | 268        | 257        | 257        | ..         |
| Tupakka — Tobak — <i>Tobacco</i> .   | 74         | 120        | 108        | 120        | 125        | 134        | 131        | 134        | 135        | 115        | ..         |
| Vaatetus ja muut henkilökohtaiset esineet — Beklädnad och övriga personliga effekter — <i>Clothing and other personal belongings</i> . . . . .   | 73         | 112        | 95         | 133        | 129        | 145        | 148        | 155        | 144        | 145        | ..         |
| Asunto — Bostad — <i>Rent</i> . . . . .  | 79         | 134        | 104        | 129        | 135        | 142        | 149        | 157        | 165        | 173        | ..         |
| Lämpö ja valo — Bränsle och lyse — <i>Fuel and light</i> . . . . .   | 80         | 125        | 101        | 109        | 115        | 119        | 125        | 118        | 125        | 136        | ..         |
| Kotitalouskalusto — Hushållsinventarier — <i>Furniture, furnishings and other household equipment</i> . . . . .                                  | 69         | 166        | 106        | 143        | 148        | 188        | 221        | 263        | 278        | 283        | ..         |
| Kotitaloustarvikkeet ja -palvelukset — Hushållsförnödenheter och -tjänster — <i>Household operation</i> . . . . .                                | 91         | 112        | 101        | 136        | 140        | 151        | 175        | 183        | 178        | 172        | ..         |
| Henkilökohtainen puhtaus ja terveydenhoito — Personlig hygien och hälsovård — <i>Personal care and health expenses</i>                           | 71         | 153        | 117        | 152        | 165        | 184        | 199        | 202        | 216        | 220        | ..         |
| Liikenne — Samfärdsel och kommunikationer — <i>Transport and communication</i> . . . . .   | 56         | 162        | 119        | 146        | 147        | 167        | 188        | 183        | 199        | 186        | ..         |
| Virkistys ja huvittelu — Rekreation och nöjen — <i>Recreation and entertainment</i> . . . . .  | 77         | 119        | 106        | 144        | 156        | 165        | 182        | 191        | 199        | 197        | ..         |
| Muut palvelukset — Övriga tjänster — <i>Miscellaneous services</i> . . . . .   | 61         | 141        | 111        | 130        | 141        | 150        | 157        | 162        | 169        | 172        | ..         |
| <b>Yhteensä — Summa — Total</b>  | <b>72</b>  | <b>125</b> | <b>105</b> | <b>131</b> | <b>136</b> | <b>148</b> | <b>157</b> | <b>163</b> | <b>169</b> | <b>168</b> | <b>..</b>  |
| Menot ulkomailla — Utgifter utomlands — <i>Expenditure abroad</i> . . . . .  | 33         | 185        | 103        | 107        | 118        | 147        | 168        | 156        | 177        | 190        | ..         |
| Ulkomaalaisten menot Suomessa — Utlänningars utgifter i Finland — <i>Foreigners' expenditure in Finland</i> . . . . .                            | 19         | 109        | 117        | 383        | 482        | 610        | 646        | 558        | 489        | 460        | ..         |
| Lahjat ulkomailta — Gåvor från utlandet — <i>Gifts in kind from abroad</i> . . . . .   | 500        | 108        | 113        | 117        | 104        | 100        | 91         | 139        | 135        | 139        | ..         |
| <b>Yksityiset kulutusmenot <sup>1)</sup> — Privata konsumtionsutgifter <sup>1)</sup> Private consumption expenditure <sup>1)</sup> . . . . .</b> | <b>72</b>  | <b>125</b> | <b>105</b> | <b>129</b> | <b>133</b> | <b>144</b> | <b>154</b> | <b>160</b> | <b>166</b> | <b>167</b> | <b>163</b> |

<sup>1)</sup> Tähän kuuluu myös eräitä julkisen hallinnon palveluksiansa suorittamista varten käyttämiä hyödykkeitä ja eräitä liikeyritysten ostamia ja tuotannossaan käyttämiä hyödykkeitä, joita ei ole voitu erottaa varsinaisista yksityiseen kulutukseen käytetyistä hyödykkeistä.

<sup>1)</sup> This item includes also some goods and services utilized by the general government in the discharge of its services and some goods and services bought by certain enterprises and used in production; these items could not be separated from the goods and services used in private consumption proper.

|   | 1948       | 1960       | 1965       | 1970       | 1971       | 1972       | 1973       | 1974       | 1975       | 1976*      | 1977*      |
|---|------------|------------|------------|------------|------------|------------|------------|------------|------------|------------|------------|
|   | 1954 = 100 |            | 1964 = 100 |            |            |            |            |            |            |            |            |
| Isot kestävä tavarat — Större varaktiga varor — <i>Major durables</i> .....   | 50         | 195        | 119        | 132        | 125        | 164        | 197        | 207        | 231        | 214        | 200        |
| Puolikestävä ja pienet kestävä tavarat — Halvvaraktiga och mindre varaktiga varor — <i>Minor durables and semi-durables</i> .....   | 71         | 121        | 101        | 143        | 143        | 158        | 166        | 176        | 172        | 173        | 164        |
| Muut tavarat — Icke varaktiga varor — <i>Non-durables</i> .....   | 74         | 119        | 104        | 127        | 132        | 140        | 146        | 150        | 154        | 155        | 152        |
| Palvelukset — Tjänster — <i>Services</i> .....  | 74         | 128        | 107        | 133        | 142        | 152        | 162        | 168        | 174        | 177        | 178        |
| <b>Yhteensä — Summa — Total</b>   | <b>72</b>  | <b>125</b> | <b>105</b> | <b>131</b> | <b>136</b> | <b>148</b> | <b>157</b> | <b>163</b> | <b>169</b> | <b>168</b> | <b>165</b> |
| <b>Julkiset — Offentliga — General government</b>   |            |            |            |            |            |            |            |            |            |            |            |
| Yleinen hallinto — Offentlig förvaltning — <i>Public administr.</i>   | 101        | 120        | 110        | 145        | 154        | 167        | 177        | 183        | 194        | 200        | 207        |
| Puolustus — Försvar — <i>Defence</i>  | 89         | 141        | 95         | 104        | 109        | 113        | 122        | 117        | 129        | 124        | 133        |
| Opetus — Undervisning — <i>Education</i> .....  | 61         | 139        | 103        | 129        | 136        | 145        | 153        | 164        | 175        | 185        | 194        |
| Terveydenhoito — Hälsovård — <i>Health services</i> .....   | 68         | 143        | 107        | 157        | 164        | 174        | 188        | 193        | 201        | 217        | 230        |
| Muut sosiaaliset palvelukset — Övriga sociala tjänster — <i>Other social services</i> .....   | 72         | 121        | 114        | 157        | 164        | 181        | 190        | 210        | 225        | 248        | 265        |
| Liikennettä palveleva toiminta — Tjänster för samfärdseln — <i>Transport and communication facilities</i> .....                     | 85         | 153        | 105        | 117        | 118        | 129        | 124        | 131        | 134        | 137        | 136        |
| <b>Julkiset kulutusmenot — Offentliga konsumtionsutgifter — General government consumption expenditure</b> .....                    | <b>78</b>  | <b>134</b> | <b>105</b> | <b>136</b> | <b>143</b> | <b>153</b> | <b>162</b> | <b>169</b> | <b>180</b> | <b>188</b> | <b>198</b> |
| siitä — därav — <i>of which:</i>  |            |            |            |            |            |            |            |            |            |            |            |
| Valtio ja sosiaalivakuutusrahastot — Staten och socialförsäkringsfonder — <i>Central government and social security funds</i> ..... | 91         | 132        | 103        | 125        | 131        | 138        | 142        | 146        | 154        | 155        | 159        |
| Kunnat — Kommunerna — <i>Communes</i> .....   | 68         | 125        | 106        | 133        | 142        | 154        | 163        | 170        | 183        | 196        | 209        |
| Kuntainliitot — Kommunalförbunden — <i>Intercommunal authorities</i> .....  | 69         | 247        | 114        | 192        | 198        | 212        | 243        | 260        | 273        | 299        | 318        |

<sup>1)</sup> Här ingår även varor och tjänster, som den offentliga förvaltningen använt för utförande av sina tjänster, samt vissa av affärsföretag köpta och av dem vid deras produktion använda varor och tjänster; dessa poster har icke kunnat särskiljas från de varor och tjänster, som använts för den egentliga privata konsumtionen.

262. Kulutusmenojen rakenne sosioekonomisen aseman mukaan vuonna 1971  
 Konsumtionsutgifternas struktur enligt socioekonomisk ställning år 1971  
 Structure of consumption expenditure by socio-economic status in 1971

| Menoerä<br>Expense item                                 | Kaikki elinkeinot<br>Samtliga näringsgrenar<br>All industries                           |              | Muutos<br>Förändring<br>Change<br>%   | Maatalousyrittäjät — Jordbruksföretagare —  |               |  |               |                      |              |  |  |
|---|---|--------------|---|---|---------------|--|---------------|----------------------|--------------|--|--|
|   |   |              |   | Yhteensä<br>Sammanlagt<br>Total   |               |  |               | Peltoa — Åkerareal — |              |  |  |
|   | Mk  | %            | 1966—1971   | Mk  | %             | 2—4.99   |               | 5—999                |              |  |  |
|   |   |              |   |   |               | Mk   | %             | Mk                   | %            |  |  |
|   | Kotitaloutta kohti — Per hushåll — Per household  |              |   |   |               |  |               |                      |              |  |  |
| Elintarvikkeet — Food ....                              | 3 998   | 24.9         | 21.5  | 5 344   | 32.5          | 4 353  | 37.5          | 5 220                | 34.4         |  |  |
| Juomat — Beverages .....                                | 402   | 2.5          | 157.7   | 299   | 1.8           | 249  | 2.1           | 296                  | 2.0          |  |  |
| Tupakka — Tobacco .....                                 | 326   | 2.0          | 31.4  | 274   | 1.7           | 272  | 2.3           | 282                  | 1.9          |  |  |
| Vaatesu ja jalkineet — *)                               | 1 305   | 8.1          | 30.4  | 1 342   | 7.6           | 820  | 7.0           | 1 201                | 7.9          |  |  |
| Asunto — Rent .....                                     | 2 789   | 17.4         | 52.4  | 2 019   | 12.3          | 1 376  | 11.8          | 1 785                | 11.7         |  |  |
| Lämpö, valo, voima — *)                                 | 542   | 3.4          | 28.4  | 1 070   | 6.5           | 742  | 6.4           | 963                  | 6.4          |  |  |
| Kotitalouskalusto, -tarvik-<br>keet ja palvelukset — *) | 1 068   | 6.7          | 57.1  | 963   | 5.9           | 672  | 5.8           | 881                  | 5.8          |  |  |
| Sairauden ja terveydenh. *)                             | 557   | 3.5          | 77.4  | 587   | 3.6           | 515  | 4.4           | 557                  | 3.7          |  |  |
| Liikenne — *)   | 2 710   | 16.9         | 60.5  | 3 063   | 18.6          | 1 593  | 13.7          | 2 558                | 16.8         |  |  |
| Virkistys, opiskelu ym. — *)                            | 1 194   | 7.5          | 71.1  | 929   | 5.7           | 627  | 5.4           | 858                  | 5.7          |  |  |
| Muut tavarat ja palv. — *)                              | 1 141   | 7.1          | 49.3  | 626   | 3.8           | 422  | 3.6           | 563                  | 3.7          |  |  |
| <b>Yhteensä — Total</b>                                 | <b>16 032</b>   | <b>100.0</b> | <b>48.6</b>   | <b>16 417</b>   | <b>100.0</b>  | <b>11 641</b>  | <b>100.0</b>  | <b>15 164</b>        | <b>100.0</b> |  |  |
| Keskim. henkilöluku — *)                                | 2.97  | —            | —   | 4.14  | —             | 3.35   | —             | 4.11                 | —            |  |  |
|   | Henkeä kohti — Per person — Per person  |              |   |   |               |  |               |                      |              |  |  |
| <b>Yhteensä — Total</b>                                 | <b>5 398</b>  | —            | <b>61.9</b>   | <b>3 965</b>  | —             | <b>3 475</b>   | —             | <b>3 690</b>         | —            |  |  |
| Elintarvikkeet — Food ....                              | 1 346   | —            | 37.1  | 1 291   | —             | 1 299  | —             | 1 270                | —            |  |  |
|   | Palkansaajat — Löntagare — Salary and wage earners                                      |              |   |   |               |  |               |                      |              |  |  |
|   | Johtajat ja yleis-<br>toimihenkilöt<br>Förelagsledare<br>och högre<br>funktionärer — *) |              | Muut toimihenkilöt<br>Övriga<br>funktionärer<br>Other salaried<br>employees | Maa- ja metsätalou-<br>s-työntekijät<br>Lant- o. skogs-<br>arbetare<br>Farm and<br>forestry workers |               | Teollisuus- ja<br>rak.työntekijät<br>Industri- o.<br>byggnadsarbetare<br>Industrial and<br>constr. workers |               |                      |              |  |  |
|   | Mk  | %            |   | Mk  | %             | Mk   | %             |                      |              |  |  |
|   | Kotitaloutta kohti — Per hushåll — Per household  |              |   |   |               |  |               |                      |              |  |  |
| Elintarvikkeet — Food ....                              | 4 665   | 16.5         | 3 745   | 20.6  | 4 398         | 20.4   | 4 341         | 26.4                 |              |  |  |
| Juomat — Beverages .....                                | 768   | 2.7          | 483   | 2.7   | 364           | 3.5  | 451           | 2.8                  |              |  |  |
| Tupakka — Tobacco .....                                 | 288   | 1.0          | 334   | 1.8   | 434           | 3.0  | 473           | 2.9                  |              |  |  |
| Vaatesu ja jalkineet — *)                               | 2 257   | 8.0          | 1 509   | 8.3   | 1 016         | 7.0  | 1 400         | 8.5                  |              |  |  |
| Asunto — Rent .....                                     | 5 685   | 20.2         | 3 412   | 18.8  | 1 402         | 9.7  | 2 570         | 15.7                 |              |  |  |
| Lämpö, valo, voima — *)                                 | 498   | 1.8          | 379   | 2.1   | 620           | 4.3  | 514           | 3.1                  |              |  |  |
| Kotitalouskalusto, -tarvik-<br>keet ja palvelukset — *) | 2 539   | 9.0          | 1 278   | 7.0   | 867           | 6.0  | 1 007         | 6.1                  |              |  |  |
| Sairauden ja terveydenh. *)                             | 804   | 2.8          | 620   | 3.4   | 500           | 3.5  | 455           | 2.8                  |              |  |  |
| Liikenne — *)   | 5 469   | 19.4         | 3 395   | 18.7  | 3 095         | 21.4   | 2 788         | 17.0                 |              |  |  |
| Virkistys, opiskelu ym. — *)                            | 2 575   | 9.1          | 1 470   | 8.1   | 897           | 6.2  | 1 279         | 7.8                  |              |  |  |
| Muut tavarat ja palv. — *)                              | 2 683   | 9.5          | 1 552   | 8.5   | 863           | 6.0  | 1 129         | 6.9                  |              |  |  |
| <b>Yhteensä — Total</b>                                 | <b>28 231</b>   | <b>100.0</b> | <b>18 176</b>   | <b>100.0</b>  | <b>14 455</b> | <b>100.0</b>   | <b>16 405</b> | <b>100.0</b>         |              |  |  |
| Keskim. henkilöluku — *)                                | 3.31  | —            | 2.77  | —   | 3.57          | —  | 3.24          | —                    |              |  |  |
|   | Henkeä kohti — Per person — Per person  |              |   |   |               |  |               |                      |              |  |  |
| <b>Yhteensä — Total</b>                                 | <b>8 529</b>  | —            | <b>6 562</b>  | —   | <b>4 049</b>  | —  | <b>5 063</b>  | —                    |              |  |  |
| Elintarvikkeet — Food ....                              | 1 409   | —            | 1 352   | —   | 1 232         | —  | 1 340         | —                    |              |  |  |

\*) Löntagare — Salary and wage earners — \*) Clothing and footwear — \*) Fuel, light and energy — \*) Household goods and services — \*) Health services — \*) Transport and communication — \*) Recreation, studying etc. — \*) Other goods and services — \*) Number of persons per household — \*) Managers and senior salaried employees.

Lähde — Källa — Source: Tilastollisia tiedonantoja n:o 55, kotitaloustiedustelu 1971: I — Statistiska meddelanden nr 55, hushålls-

| Farmers  |   |                                 |              |   |              | Muut yrittäjät<br>Övriga<br>företagare<br>Other employers<br>and selfemployed                    |              | Palkansaajat — *)                                      |              | Utgiftspost  |
|--|---|---------------------------------|--------------|---|--------------|--|--------------|--|--------------|--|
| Arable land, ha  |   |                                 |              |   |              | Yhteensä<br>Sammanlagt<br>Total  |              | Yhteensä<br>Sammanlagt<br>Total                        |              |  |
| 10—19.99   |   | 20—                             |              | Muut<br>Övriga<br>Others  |              | Mk   | %            | Mk   | %            |  |
| Mk   | %   | Mk                              | %            | Mk  | %            |  |              |  |              |  |
| 5 702  | 32.0  | 6 101                           | 27.4         | 4 404   | 30.1         | 5 555  | 23.9         | 4 137  | 22.8         | Livsmedel  |
| 263  | 1.5   | 430                             | 1.9          | 421   | 2.9          | 543  | 2.3          | 485  | 2.7          | Drycker  |
| 241  | 1.4   | 292                             | 1.3          | 500   | 3.4          | 431  | 1.9          | 394  | 2.2          | Tobak  |
| 1 322  | 7.4   | 1 750                           | 7.9          | 523   | 3.6          | 2 061  | 8.9          | 1 517  | 8.4          | Beklädnad och skodon                                   |
| 2 236  | 12.5  | 2 889                           | 13.0         | 2 019   | 13.8         | 3 714  | 16.0         | 3 155  | 17.4         | Bostad   |
| 1 173  | 6.6   | 1 537                           | 6.9          | 816   | 5.6          | 827  | 3.6          | 463  | 2.6          | Värme, lyse, energi                                    |
| 1 004  | 5.6   | 1 433                           | 6.4          | 858   | 5.9          | 1 402  | 6.1          | 1 269  | 7.0          | Hushållsinventarier, -för-<br>nödenheter och -tjänster |
| 627  | 3.5   | 665                             | 3.0          | 544   | 3.7          | 502  | 2.2          | 543  | 3.0          | Sjukdoms och hälsovård                                 |
| 3 545  | 19.9  | 5 002                           | 22.5         | 3 056   | 20.9         | 4 591  | 19.8         | 3 253  | 17.9         | Samfärdsel   |
| 1 034  | 5.8   | 1 240                           | 5.6          | 783   | 5.4          | 1 749  | 7.6          | 1 461  | 8.1          | Rekreation, studier o.d.                               |
| 671  | 3.8   | 916                             | 4.1          | 681   | 4.7          | 1 778  | 7.7          | 1 442  | 7.9          | Övriga varor o. tjänster                               |
| <b>17 816</b>  | <b>100.0</b>  | <b>22 253</b>                   | <b>100.0</b> | <b>14 604</b>   | <b>100.0</b> | <b>23 153</b>  | <b>100.0</b> | <b>18 118</b>  | <b>100.0</b> | <b>Sammanlagt</b>                                      |
| 4.43   | —   | 4.55                            | —            | 3.31  | —            | 3.69   | —            | 3.10   | —            | Antal personer per hushåll                             |
| <b>4 022</b>   | —   | <b>4 891</b>                    | —            | <b>4 412</b>  | —            | <b>6 275</b>   | —            | <b>5 845</b>   | —            | <b>Sammanlagt</b>                                      |
| 1 287  | —   | 1 341                           | —            | 1 331   | —            | 1 505  | —            | 1 335  | —            | Livsmedel  |
|  | Ammatissa toimimattomat — Icke förvärvsarbetsande — Economically inactive |                                 |              |   |              |  |              |  |              |  |
| Palveluelinkei-<br>nön työntekijät<br>I service-<br>in service<br>work |   | Yhteensä<br>Sammanlagt<br>Total |              | Työ- tai<br>virkaeläke<br>Arbets- eller<br>tjänstepension<br>Pension of<br>work or office |              | Kansaneläke<br>tai avustus<br>Folkpension<br>eller understöd<br>National pen-<br>sion or assist. |              | Pääomatulot<br>Kapital-<br>inkomster<br>Capital income |              |  |
| Mk   | %   | Mk                              | %            | Mk  | %            | Mk   | %            | Mk   | %            |  |
|  | Kotitaloutta kohti — Per hushåll — Per household                          |                                 |              |   |              |  |              |  |              |  |
| 3 846  | 24.6  | 2 711                           | 28.4         | 3 165   | 24.6         | 2 639  | 34.2         | 2 097  | 17.8         | Livsmedel  |
| 387  | 2.5   | 229                             | 2.4          | 318   | 2.5          | 167  | 2.1          | 342  | 2.9          | Drycker  |
| 364  | 2.3   | 171                             | 1.8          | 181   | 1.4          | 152  | 2.0          | 237  | 2.0          | Tobak  |
| 1 375  | 8.8   | 691                             | 7.2          | 811   | 6.3          | 553  | 7.1          | 1 123  | 9.5          | Beklädnad och skodon                                   |
| 2 638  | 16.9  | 2 123                           | 22.3         | 3 072   | 23.9         | 1 606  | 20.7         | 2 863  | 24.4         | Bostad   |
| 432  | 2.8   | 417                             | 4.4          | 437   | 3.4          | 411  | 5.3          | 390  | 3.3          | Värme, lyse, energi                                    |
| 1 059  | 6.8   | 580                             | 6.1          | 899   | 7.0          | 442  | 5.7          | 602  | 5.1          | Hushållsinventarier, -för-<br>nödenheter och -tjänster |
| 455  | 2.9   | 584                             | 6.1          | 819   | 6.4          | 520  | 6.7          | 371  | 3.1          | Sjukdoms och hälsovård                                 |
| 2 620  | 16.7  | 892                             | 9.3          | 1 484   | 11.6         | 554  | 7.2          | 1 367  | 11.6         | Samfärdsel   |
| 1 197  | 7.7   | 587                             | 6.1          | 861   | 6.7          | 384  | 4.9          | 1 054  | 8.9          | Rekreation, studier o.d.                               |
| 1 245  | 8.0   | 560                             | 5.9          | 791   | 6.2          | 320  | 4.1          | 1 342  | 11.4         | Övriga varor o. tjänster                               |
| <b>15 617</b>  | <b>100.0</b>  | <b>9 543</b>                    | <b>100.0</b> | <b>12 838</b>   | <b>100.0</b> | <b>7 748</b>   | <b>100.0</b> | <b>11 787</b>  | <b>100.0</b> | <b>Sammanlagt</b>                                      |
| 3.09   | —   | 1.95                            | —            | 1.98  | —            | 1.95   | —            | 1.83   | —            | Antal personer per hushåll                             |
| <b>5 054</b>   | —   | <b>4 894</b>                    | —            | <b>6 484</b>  | —            | <b>3 973</b>   | —            | <b>6 441</b>   | —            | <b>Sammanlagt</b>                                      |
| 1 245  | —   | 1 390                           | —            | 1 598   | —            | 1 353  | —            | 1 146  | —            | Livsmedel  |

budgetundersökningen 1971: I — Statistical Surveys number 55, household survey for 1971: I

## 263. Alkoholiuomien ja väkiviinan valmistus vuosina 1971—1976 — Tillverkning av alkoholhaltiga

| Vuosi — År — Year | Mallasjuomien valmistus — Tillverkning av maldrycker<br>Production of malt beverages |          |   |                                   |  |                                 | Muiden alkoholiuomien ja väkiviinan valmistus —<br>Production of other alcoholic beverages and neutral spirits |                               |   |  |  |     |
|-------------------|--|----------|---|-----------------------------------|--|---------------------------------|--|-------------------------------|---|--|--|-----|
|                   | Panimoita — Bryggerier<br>Breweries  |          | Käytettyä maltaista *)<br>Förbrukat malt *)<br>Malt used *) |                                   | Panimosta viety mallasjuomia<br>Från bryggerierna levererade maldrycker<br>Malt beverages delivered from breweries |                                 | Alkoholiuomien valmistus<br>Alcoholic beverage industries  |                               | Väkiviinan valmistus<br>Wine industries |  | Käytetyt raaka-ainet<br>Förbrukade råvaror<br>Raw materials                  |     |
|                   | I 1000 kg  | I 1000 l | I luokan<br>I klass<br>Mild                                 | III luokan<br>III klass<br>Medium | IV luokan<br>IV klass<br>Strong  | Yhteensä<br>Sammanlagt<br>Total | Väkiviinat<br>Spritfabriker<br>Alcohol distilleries  | Viljeä<br>Spannmål<br>Cereals | Väki-<br>sprit<br>Spirits               | Väki-<br>viina<br>Alcoholic<br>beverages | Uutteita ja tislattuja<br>Ättor och destillat<br>Extracts and<br>distillates |     |
| 1971              | 13   | 33 249   | 19 425  | 156 263                           | 56 140   | 231 828                         | 0  | 7                             | 18 561                                  | 8 687                                    | 13 545   | 428 |
| 1972              | 14   | 35 767   | 18 458  | 171 510                           | 62 962   | 252 930                         | 0  | 6                             | 21 711                                  | 8 777                                    | 13 371   | 429 |
| 1973              | 13   | 36 650   | 15 801  | 172 430                           | 68 540   | 256 771                         | 0  | 6                             | 35 497                                  | 10 756                                   | 17 958   | 566 |
| 1974              | 13   | 37 263   | 13 318  | 182 802                           | 71 873   | 267 993                         | 0  | 6                             | 33 258                                  | 12 988                                   | 21 296   | 762 |
| 1975              | 13   | 40 131   | 14 050  | 176 870                           | 74 283   | 265 203                         | 0  | 6                             | 29 226                                  | 13 016                                   | 19 240   | 760 |
| 1976              | 13   | 40 881   | 12 924  | 172 447                           | 78 974   | 264 345                         | 0  | 6                             | 19 600                                  | 13 095                                   | 17 958   | 783 |

\*) Ainoastaan III- ja IV-eroluokan oluen — Endast för III- och IV-skattklass öl — Only for medium and strong beer

## 264. Nautintotarkoituksiin kulutetut alkoholiuomat vuosina 1955—1976

Till förtäring använda alkoholhaltiga drycker åren 1955—1976  
Alcoholic beverages consumed

| Vuonna<br>År<br>Year | Kulutettu määrä<br>Konsumerade kvantitet<br>Amount consumed |                     |   |               |                        |         | Kulutuksen raha-arvo<br>Konsumtionens penningvärde<br>Value of consumption |       |  |         |                                 |       | Asukasta kohti<br>Per invånare<br>Per inhabitant |  |
|----------------------|---|---------------------|---|---------------|------------------------|---------|--|-------|--|---------|---------------------------------|-------|--|--|
|                      | Viljeä<br>Brännvin<br>Brandy                                |                     | Muut väkevät juomat<br>Andra starka drycker<br>Other strong liquors |               | Vinejä<br>Vin<br>Wines |         | Long drink-juomia<br>Long Drinks   |       | Mallasjuomia<br>Maldrycker<br>Malt beverages |         | Yhteensä<br>Sammanlagt<br>Total |       | Yhteensä<br>Sammanlagt<br>Total                  |  |
|                      | I 1000 volyymilitraa<br>I 1000 volymiliter                  | I 1000 volumilitres | I 1000 000 mk   | I 1000 000 mk | l<br>100 %             | mk      |  |       |  |         |                                 |       |  |  |
| 1955                 | 8 817   | 5 918               | 7 792   | 687           | 28 810                 | 92.2    | 56.3   | 2.4   | 41.4   | 297.6   | 1.97                            | 70.04 |  |  |
| 1956                 | 8 364   | 5 499               | 6 917   | 571           | 29 426                 | 103.0   | 56.4   | 2.1   | 43.9   | 317.0   | 1.83                            | 73.92 |  |  |
| 1957                 | 8 402   | 4 941               | 5 632   | 468           | 30 629                 | 114.4   | 50.8   | 1.8   | 49.0   | 328.9   | 1.72                            | 75.88 |  |  |
| 1958                 | 9 050   | 4 344               | 3 979   | 385           | 29 625                 | 128.9   | 108.0  | 1.7   | 49.7   | 323.2   | 1.62                            | 73.87 |  |  |
| 1959                 | 10 066  | 4 374               | 4 286   | 471           | 31 086                 | 144.5   | 113.4  | 35.9  | 2.1  | 52.3    | 348.2                           | 1.72  | 78.91  |  |
| 1960                 | 10 109  | 5 188               | 5 186   | 539           | 32 966                 | 152.7   | 134.0  | 41.4  | 2.4  | 56.0    | 386.5                           | 1.85  | 86.84  |  |
| 1961                 | 10 109  | 6 207               | 6 006   | 594           | 37 291                 | 164.7   | 162.5  | 47.6  | 2.7  | 63.9    | 441.4                           | 2.01  | 98.44  |  |
| 1962                 | 9 577   | 7 127               | 6 840   | 800           | 40 280                 | 173.4   | 193.1  | 54.4  | 3.3  | 74.1    | 498.2                           | 2.11  | 110.32   |  |
| 1963                 | 9 242   | 7 326               | 8 149   | 1 258         | 42 561                 | 182.1   | 210.7  | 64.0  | 4.7  | 86.8    | 548.3                           | 2.17  | 120.65   |  |
| 1964                 | 8 791   | 7 230               | 9 419   | 1 435         | 46 762                 | 197.0   | 233.3  | 79.3  | 5.6  | 104.3   | 619.4                           | 2.21  | 135.23   |  |
| 1965                 | 8 822   | 7 664               | 10 531  | 1 677         | 53 076                 | 209.2   | 257.0  | 91.0  | 6.6  | 124.8   | 688.6                           | 2.35  | 149.34   |  |
| 1966                 | 8 906   | 7 928               | 11 830  | 2 406         | 60 083                 | 229.7   | 273.3  | 105.2 | 9.5  | 154.7   | 772.4                           | 2.49  | 166.63   |  |
| 1967                 | 9 394   | 7 532               | 12 732  | 2 525         | 70 173                 | 269.1   | 271.5  | 119.1 | 10.6   | 174.4   | 884.7                           | 2.64  | 190.07   |  |
| 1968                 | 9 918   | 7 161               | 13 504  | 2 793         | 80 426                 | 304.9   | 270.1  | 134.3 | 12.4   | 208.7   | 990.4                           | 2.88  | 211.66   |  |
| 1969                 | 11 398  | 7 470               | 14 113  | 3 326         | 91 996                 | 369.7   | 293.1  | 138.8 | 16.2   | 259.7   | 1 114.5                         | 4.21  | 300.96   |  |
| 1970                 | 12 634  | 8 417               | 15 484  | 3 676         | 200 596                | 469.0   | 346.2  | 165.2 | 19.3   | 350.9   | 1 650.6                         | 4.30  | 350.74   |  |
| 1971                 | 14 290  | 10 655              | 16 643  | 3 842         | 208 382                | 560.5   | 424.4  | 187.5 | 22.5   | 442.4   | 1 942.4                         | 4.72  | 412.34   |  |
| 1972                 | 14 231  | 12 494              | 17 367  | 5 168         | 230 589                | 626.7   | 524.6  | 210.1 | 33.0   | 513.1   | 2 307.5                         | 5.10  | 490.06   |  |
| 1973                 | 16 195  | 13 918              | 21 431  | 8 852         | 237 481                | 764.0   | 626.9  | 272.6 | 65.0   | 1 026.4 | 2 754.9                         | 5.90  | 584.26   |  |
| 1974                 | 20 066  | 15 422              | 23 033  | 15 444        | 250 490                | 961.3   | 740.9  | 350.1 | 120.1  | 1 119.3 | 3 291.7                         | 6.45  | 696.38   |  |
| 1975                 | 19 260  | 15 902              | 24 285  | 17 574        | 243 200                | 1 178.2 | 907.7  | 402.3 | 202.9  | 1 973.2 | 4 064.3                         | 6.19  | 859.68   |  |
| 1976                 | 20 561  | 16 379              | 22 405  | 17 647        | 245 350                | 1 336.7 | 984.9  | 418.2 | 220.2  | 1 538.6 | 4 498.6                         | 6.31  | 950.92   |  |

Lähde — Källa — Source: Oy Alko Ab — State Alcohol Monopoly of Finland

## drycker och sprit åren 1971—1976 — Production of alcoholic beverages and neutral spirits

Tillverkning av andra alkoholhaltiga drycker och sprit — Production of other alcoholic beverages and neutral spirits

| Vuosi<br>År<br>Year | Mallasjuomien valmistus — Tillverkning av maldrycker<br>Production of malt beverages |          |   |                                   |  |                                 | Muiden alkoholiuomien ja väkiviinan valmistus —<br>Production of other alcoholic beverages and neutral spirits |                               |   |  |  |     |
|---------------------|--|----------|---|-----------------------------------|--|---------------------------------|--|-------------------------------|---|--|--|-----|
|                     | Panimoita — Bryggerier<br>Breweries  |          | Käytettyä maltaista *)<br>Förbrukat malt *)<br>Malt used *) |                                   | Panimosta viety mallasjuomia<br>Från bryggerierna levererade maldrycker<br>Malt beverages delivered from breweries |                                 | Alkoholiuomien valmistus<br>Alcoholic beverage industries  |                               | Väkiviinan valmistus<br>Wine industries |  | Käytetyt raaka-ainet<br>Förbrukade råvaror<br>Raw materials                  |     |
|                     | I 1000 kg  | I 1000 l | I luokan<br>I klass<br>Mild                                 | III luokan<br>III klass<br>Medium | IV luokan<br>IV klass<br>Strong  | Yhteensä<br>Sammanlagt<br>Total | Väkiviinat<br>Spritfabriker<br>Alcohol distilleries  | Viljeä<br>Spannmål<br>Cereals | Väki-<br>sprit<br>Spirits               | Väki-<br>viina<br>Alcoholic<br>beverages | Uutteita ja tislattuja<br>Ättor och destillat<br>Extracts and<br>distillates |     |
| 1971                | 13   | 33 249   | 19 425  | 156 263                           | 56 140   | 231 828                         | 0  | 7                             | 18 561                                  | 8 687                                    | 13 545   | 428 |
| 1972                | 14   | 35 767   | 18 458  | 171 510                           | 62 962   | 252 930                         | 0  | 6                             | 21 711                                  | 8 777                                    | 13 371   | 429 |
| 1973                | 13   | 36 650   | 15 801  | 172 430                           | 68 540   | 256 771                         | 0  | 6                             | 35 497                                  | 10 756                                   | 17 958   | 566 |
| 1974                | 13   | 37 263   | 13 318  | 182 802                           | 71 873   | 267 993                         | 0  | 6                             | 33 258                                  | 12 988                                   | 21 296   | 762 |
| 1975                | 13   | 40 131   | 14 050  | 176 870                           | 74 283   | 265 203                         | 0  | 6                             | 29 226                                  | 13 016                                   | 19 240   | 760 |
| 1976                | 13   | 40 881   | 12 924  | 172 447                           | 78 974   | 264 345                         | 0  | 6                             | 19 600                                  | 13 095                                   | 17 958   | 783 |

## 265. Alkoholiuomien myynnin hintaindeksit vuosina 1952—1976

Prisindex för försäljningen av alkoholhaltiga drycker åren 1952—1976  
Price indexes for sales of alcoholic beverages

| Vuosi<br>År<br>Year | Markkamääräinen — I mark — In marks |          |  |          |                        |          | Reaalihintaindeksi — Realprisindex — Real price index |          |  |          |                              |          |  |          |                        |          |  |          |  |          |
|---------------------|-------------------------------------|----------|--|----------|------------------------|----------|---|----------|--|----------|------------------------------|----------|--|----------|------------------------|----------|--|----------|--|----------|
|                     | Viljeä<br>Brännvin<br>Brandy        |          | Muut väkevät juomat<br>Andra starka drycker<br>Other spirits |          | Vinejä<br>Vin<br>Wines |          | Mallasjuomat<br>Maldrycker<br>Malt beverages          |          | Kaikki juomat<br>Alla drycker<br>All beverages |          | Viljeä<br>Brännvin<br>Brandy |          | Muut väkevät juomat<br>Andra starka drycker<br>Other spirits |          | Vinejä<br>Vin<br>Wines |          | Mallasjuomat<br>Maldrycker<br>Malt beverages |          | Kaikki juomat<br>Alla drycker<br>All beverages |          |
|                     | I 1000 kg                           | I 1000 l | I 1000 kg  | I 1000 l | I 1000 kg              | I 1000 l | I 1000 kg   | I 1000 l | I 1000 kg                                      | I 1000 l | I 1000 kg                    | I 1000 l | I 1000 kg  | I 1000 l | I 1000 kg              | I 1000 l | I 1000 kg                                    | I 1000 l | I 1000 kg                                      | I 1000 l |
| 1952..              | 100.0                               | 98.7     | 100.4  | 99.5     | 100.0                  | 99.5     | 1952..  | 97       | 96   | 98       | 97                           |          |  |          |                        |          |  |          |  |          |
| 1955..              | 104.7                               | 99.4     | 102.8  | 102.8    | 95.2                   | 102.8    | 1955..  | 104      | 99   | 110      | 95                           |          |  |          |                        |          |  |          |  |          |
| 1960..              | 153.0                               | 131.3    | 122.4  | 120.9    | 137.4                  | 137.4    | 1960..  | 109      | 94   | 88       | 98                           |          |  |          |                        |          |  |          |  |          |
| 1965..              | 216.4                               | 155.9    | 138.9  | 155.7    | 176.5                  | 176.5    | 1965..  | 120      | 87   | 77       | 86                           |          |  |          |                        |          |  |          |  |          |
| 1966..              | 228.6                               | 160.9    | 146.3  | 168.6    | 186.0                  | 186.0    | 1966..  | 122      | 86   | 78       | 90                           |          |  |          |                        |          |  |          |  |          |
| 1967..              | 241.8                               | 169.5    | 156.0  | 180.8    | 197.4                  | 197.4    | 1967..  | 122      | 86   | 79       | 91                           |          |  |          |                        |          |  |          |  |          |
| 1968..              | 251.7                               | 177.3    | 164.6  | 186.9    | 205.9                  | 205.9    | 1968..  | 116      | 82   | 76       | 86                           |          |  |          |                        |          |  |          |  |          |
| 1969..              | 252.0                               | 177.7    | 165.1  | 205.9    | 213.1                  | 213.1    | 1969..  | 115      | 81   | 75       | 94                           |          |  |          |                        |          |  |          |  |          |
| 1970..              | 282.6                               | 192.0    | 181.4  | 231.9    | 236.7                  | 236.7    | 1970..  | 125      | 85   | 80       | 103                          |          |  |          |                        |          |  |          |  |          |
| 1971..              | 300.0                               | 196.7    | 192.9  | 244.5    | 248.5                  | 248.5    | 1971..  | 125      | 82   | 80       | 102                          |          |  |          |                        |          |  |          |  |          |
| 1972..              | 323.5                               | 213.2    | 207.5  | 259.2    | 266.5                  | 266.5    | 1972..  | 126      | 83   | 81       | 101                          |          |  |          |                        |          |  |          |  |          |
| 1973..              | 350.4                               | 234.1    | 224.5  | 273.7    | 286.9                  | 286.9    | 1973..  | 122      | 82   | 78       | 95                           |          |  |          |                        |          |  |          |  |          |
| 1974..              | 356.8                               | 239.3    | 228.6  | 276.9    | 291.7                  | 291.7    | 1974..  | 106      | 71   | 68       | 82                           |          |  |          |                        |          |  |          |  |          |
| 1975..              | 458.0                               | 310.1    | 314.6  | 342.2    | 374.7                  | 374.7    | 1975..  | 115      | 78   | 79       | 86                           |          |  |          |                        |          |  |          |  |          |
| 1976..              | 497.1                               | 340.5    | 346.6  | 374.7    | 409.7                  | 409.7    | 1976..  | 109      | 75   | 76       | 82                           |          |  |          |                        |          |  |          |  |          |

\*) Ml. ns. long drink-juomat — Inkl./inkl. Long drinks.

Lähde — Källa — Source: Oy Alko Ab — State Alcohol Monopoly of Finland

## 266. Nautitun alkoholimäärän (100 %) jakautuminen eri juomaryhmien kesken vuosina 1974—1976

Den konsumerade alkoholimängdens (100 %) fördelning på olika slag av alkoholdrycker åren 1974—1976  
Distribution of the consumed alcoholic beverages (100 %) by different kinds of alcohol

| Koko kulutus — Hela konsumtionen — Total consumption                           | 1974         | 1975         | 1976         |
|--|--------------|--------------|--------------|
| Viinat — Brännvin — Brandy .....   | 27.0         | 26.9         | 28.2         |
| Muut väkevät juomat — Andra starka drycker — Other strong liquors .....        | 18.0         | 18.5         | 18.5         |
| Väkevät juomat yhteensä — Starka drycker inalles — Strong liquors in all ..... | 45.0         | 45.4         | 46.7         |
| Vinejä — Vin — Wines .....   | 16.6         | 15.7         | 14.7         |
| Mallasjuomat — Maldrycker — Malt beverages .....                               | 38.4         | 38.9         | 38.6         |
| Miedot juomat yhteensä — Lätta drycker inalles — Light liquors in all .....    | 55.0         | 54.6         | 53.3         |
| <b>Kaikki juomat — Alla drycker — All beverages</b>                            | <b>100.0</b> | <b>100.0</b> | <b>100.0</b> |

Lähde — Källa — Source: Oy Alko Ab — State Alcohol Monopoly of Finland

35 Tilastollinen vuosikirja — Statistisk årsbok 1977.



267. Työkäinen väestö, työvoima ja työvoimaan kuulumattomat vuosina 1969—1977  
Befolkning i arbetsför ålder, arbetskraften och befolkning som ej hör till arbetskraften åren 1969—1977

Population of working age, labour force and persons not in labour force

Työvoimatiedustelun mukaan <sup>1)</sup> — Enligt arbetskraftsenkäten <sup>1)</sup> — According to the Labour Force Survey <sup>1)</sup>

| Vuosi ja neljännes<br>År och kvartal<br>Year and quarter | Työkäinen väestö (15—74 v.) — Befolkning i arbetsför ålder (15—74 år) — Population of working age (15—74 years) |  |                                      |  |                            |   |   |  |
|--|---|--|--------------------------------------|--|----------------------------|---|---|--|
|  | Yhteensä<br>Summa<br>Total  | Työvoima — Arbetskraften<br>Labour force |                                      |  | Yhteensä<br>Summa<br>Total | Työvoimaan kuulumattomat<br>Ej i arbetskraften<br>Not in labour force |   | Työvoima-<br>osuus<br>Relativt<br>arbetskraftstal<br>Labour force<br>participation<br>rate |
|  |   | Yhteensä<br>Summa<br>Total               | Työlliset<br>Sysseisatta<br>Employed | Työttömät<br>Arbetslösa<br>Un-<br>employed |                            | Siiitä - Därav - Of which   | Koulul. ja<br>opisk.<br>Stude-<br>randa<br>Students |  |
| 1 000 henkeä — personer — persons                        |   |  |                                      |  |                            |   |   | %  |
| <b>Molemmat sukupuolet — Båda könen — Both sexes</b>     |   |  |                                      |  |                            |   |   |  |
| 1969   | 3 341   | 2 158                                    | 2 097                                | 61   | 1 183                      | ..  | 406   | 64.6   |
| 1970   | 3 347   | 2 167                                    | 2 126                                | 41   | 1 180                      | ..  | 373   | 64.7   |
| 1971   | 3 371   | 2 172                                    | 2 123                                | 49   | 1 199                      | 322   | 355   | 64.4   |
| 1972   | 3 409   | 2 173                                    | 2 118                                | 55   | 1 236                      | 335   | 335   | 63.7   |
| 1973   | 3 442   | 2 215                                    | 2 164                                | 51   | 1 227                      | 340   | 293   | 64.3   |
| 1974   | 3 483   | 2 268                                    | 2 229                                | 39   | 1 215                      | 355   | 249   | 65.1   |
| 1975   | 3 513   | 2 272                                    | 2 221                                | 51   | 1 241                      | 366   | 230   | 64.6   |
| *1976  | 3 547   | 2 254                                    | 2 163                                | 91   | 1 293                      | 345   | 243   | 63.5   |
| *1977  | 3 561   | 2 248                                    | 2 111                                | 137  | 1 313                      | 349   | 223   | 63.1   |
| *1977 I  | 3 555   | 2 186                                    | 2 055                                | 131  | 1 369                      | 419   | 219   | 61.5   |
| II   | 3 559   | 2 268                                    | 2 132                                | 136  | 1 291                      | 316   | 225   | 63.7   |
| III  | 3 563   | 2 329                                    | 2 192                                | 137  | 1 234                      | 260   | 231   | 65.4   |
| IV   | 3 568   | 2 208                                    | 2 065                                | 143  | 1 360                      | 403   | 217   | 61.9   |
| <b>Miehet — Män — Males</b>                              |   |  |                                      |  |                            |   |   |  |
| 1969   | 1 602   | 1 219                                    | 1 173                                | 46   | 383                        | ..  | ..  | 76.1   |
| 1970   | 1 606   | 1 208                                    | 1 177                                | 31   | 398                        | ..  | ..  | 75.2   |
| 1971   | 1 617   | 1 200                                    | 1 166                                | 34   | 417                        | 160   | ..  | 74.2   |
| 1972   | 1 637   | 1 190                                    | 1 153                                | 37   | 447                        | 171   | 3   | 72.7   |
| 1973   | 1 655   | 1 200                                    | 1 171                                | 29   | 455                        | 171   | 2   | 72.5   |
| 1974   | 1 676   | 1 218                                    | 1 199                                | 19   | 458                        | 176   | 1   | 72.7   |
| 1975   | 1 695   | 1 216                                    | 1 187                                | 29   | 479                        | 182   | 1   | 71.7   |
| *1976  | 1 714   | 1 213                                    | 1 154                                | 59   | 501                        | 170   | 5   | 70.8   |
| *1977  | 1 720   | 1 201                                    | 1 116                                | 85   | 579                        | 174   | 5   | 69.8   |
| *1977 I  | 1 718   | 1 172                                    | 1 086                                | 86   | 546                        | 208   | 3   | 68.2   |
| II   | 1 720   | 1 212                                    | 1 124                                | 88   | 508                        | 158   | 4   | 70.4   |
| III  | 1 721   | 1 242                                    | 1 161                                | 81   | 479                        | 129   | 7   | 72.1   |
| IV   | 1 723   | 1 179                                    | 1 092                                | 87   | 544                        | 201   | 4   | 68.4   |
| <b>Naiset — Kvinnor — Females</b>                        |   |  |                                      |  |                            |   |   |  |
| 1969   | 1 738   | 939                                      | 924                                  | 15   | 800                        | ..  | ..  | 54.0   |
| 1970   | 1 741   | 959                                      | 949                                  | 10   | 782                        | ..  | ..  | 55.1   |
| 1971   | 1 754   | 972                                      | 957                                  | 15   | 782                        | 162   | ..  | 55.4   |
| 1972   | 1 772   | 983                                      | 965                                  | 18   | 789                        | 164   | 332   | 55.5   |
| 1973   | 1 787   | 1 015                                    | 993                                  | 22   | 772                        | 169   | 291   | 56.7   |
| 1974   | 1 807   | 1 050                                    | 1 030                                | 20   | 757                        | 179   | 248   | 58.1   |
| 1975   | 1 818   | 1 056                                    | 1 034                                | 22   | 762                        | 185   | 229   | 58.1   |
| *1976  | 1 833   | 1 041                                    | 1 009                                | 32   | 792                        | 175   | 238   | 56.8   |
| *1977  | 1 841   | 1 047                                    | 995                                  | 52   | 794                        | 175   | 218   | 56.8   |
| *1977 I  | 1 837   | 1 014                                    | 969                                  | 45   | 823                        | 211   | 216   | 55.2   |
| II   | 1 839   | 1 056                                    | 1 008                                | 48   | 783                        | 158   | 221   | 57.4   |
| III  | 1 842   | 1 087                                    | 1 031                                | 56   | 755                        | 131   | 224   | 59.0   |
| IV   | 1 845   | 1 029                                    | 973                                  | 56   | 816                        | 202   | 213   | 55.8   |

<sup>1)</sup> Tiedustelun otos on 54 000 henkeä neljännesvuodessa. Tiedot kootaan kuukausittain kahdelta viikolta 1 viikon ollessa viiteajan-jaksona. Vuosi-, neljännesvuosi- ja kuukausitiedot ovat näiden tietojen keskiarvoja.

<sup>2)</sup> Enkätens urval är 54 000 personer i kvartalet. Uppgifterna insamlas månatligen från två veckor med 1 vecka som mätperiod. Års-, kvartals- och månadsuppgifter är medeltal av dessa uppgifter.

<sup>3)</sup> The quarterly sample of the survey is 54 000 persons. The data are collected monthly for two weeks with 1 week as referenceperiod. Yearly, quarterly and monthly estimates are averages of these estimates.

Lähde — Källa — Source: SVT XI; TT: TY; TK:n työvoimatilastotoimisto — FOS XL; SR: TY; SC:s byrå för arbetsmarknadsstatistik — OSF XL; SR; TY: Division of labour force statistics of CSO

**268. Työikäinen väestö, työvoima ja työvoimaan kuulumattomat iän ja läänin mukaan vuonna \*1977**  
**Befolkning i arbetsför ålder, arbetskraften och befolkning som ej hör till arbetskraften efter ålder och län år \*1977**

*Population of working age, labour force and persons not in labour force by age and province*  
 Työvoimatiedustelun mukaan <sup>1)</sup> — Enligt arbetskraftsenkäten <sup>1)</sup> — According to the Labour Force Survey <sup>1)</sup>

| Työikäinen väestö (15—74 v.) — Befolkning i arbetsför ålder (15—74 år)<br>Population of working age (15—74 years) |  |                                      |  |   |  |  |            |
|---|--|--------------------------------------|--|---|--|--|------------|
| Yhteensä<br>Summa<br>Total  | Työvoima — Arbetskraften<br>Labour force |                                      |  | Työvoimaan<br>kuulumattom.<br>Ej i arbets-<br>kraften<br>Not in labour<br>force | Työvoima-<br>osuus<br>Relativt<br>arbetskraftstal<br>Labour force<br>participation<br>rate | Työttömyys-<br>aste<br>Relativt<br>arbetslöshets-<br>tal<br>Unemployment<br>rate |            |
|   | Yhteensä<br>Summa<br>Total               | Työlliset<br>Sysselsatta<br>Employed | Työttömät<br>Arbetslösa<br>Un-<br>employed |   |  |  |            |
| 1 000 henkeä — personer — persons   |  |                                      |  |   |  | %  |            |
| <b>Ikä — Ålder — Age</b>  |  |                                      |  |   |  |  |            |
| <b>15—74 .....</b>  | <b>3 561</b>                             | <b>2 248</b>                         | <b>2 111</b>                               | <b>137</b>  | <b>1 313</b>   | <b>63.1</b>  | <b>6.1</b> |
| 15—19 .....   | 384                                      | 126                                  | 97   | 29  | 258  | 32.7   | 22.8       |
| 20—24 .....   | 410                                      | 274                                  | 243  | 31  | 136  | 66.7   | 11.2       |
| 25—29 .....   | 437                                      | 366                                  | 346  | 20  | 71   | 83.8   | 5.6        |
| 30—34 .....   | 371                                      | 326                                  | 315  | 11  | 45   | 87.8   | 3.3        |
| 35—39 .....   | 302                                      | 269                                  | 259  | 10  | 33   | 88.9   | 3.5        |
| 40—44 .....   | 270                                      | 240                                  | 231  | 9   | 30   | 89.1   | 3.7        |
| 45—49 .....   | 285                                      | 239                                  | 229  | 10  | 46   | 83.7   | 4.2        |
| 50—54 .....   | 274                                      | 197                                  | 188  | 9   | 77   | 71.9   | 4.5        |
| 55—59 .....   | 237                                      | 130                                  | 124  | 6   | 107  | 54.8   | 4.8        |
| 60—64 .....   | 221                                      | 65                                   | 63   | 2   | 156  | 29.6   | 4.4        |
| 65—69 .....   | 212                                      | 12                                   | 12   | 0   | 200  | 5.5  | 0.7        |
| 70—74 .....   | 158                                      | 4                                    | 4  | 0   | 154  | 2.8  | 0.5        |
| <b>Lääni - Län -<br/>Province</b>   |  |                                      |  |   |  |  |            |
| <b>Koko maa - Hela riket<br/>Whole country .....</b>  | <b>3 561</b>                             | <b>2 248</b>                         | <b>2 111</b>                               | <b>137</b>  | <b>1 313</b>   | <b>63.1</b>  | <b>6.1</b> |
| Uudenmaan —<br>Nylands .....  | 843                                      | 568                                  | 549  | 19  | 275  | 67.3   | 3.2        |
| Turun ja Porin —<br>Åbo och Bborgs ..   | 529                                      | 339                                  | 320  | 19  | 190  | 64.0   | 5.4        |
| Ahvenanmaa - Åland  | 14                                       | 9                                    | 9  | 0   | 5  | 63.5   | 2.6        |
| Hämeen - Tavastehus   | 502                                      | 324                                  | 305  | 19  | 178  | 64.5   | 5.7        |
| Kymen — Kymmene   | 263                                      | 166                                  | 156  | 10  | 97   | 63.3   | 6.2        |
| Mikkelin - St. Michels  | 158                                      | 94                                   | 87   | 7   | 64   | 59.3   | 8.1        |
| Pohjois-Karjalan —<br>Norra Karelen ..  | 134                                      | 75                                   | 67   | 8   | 59   | 56.1   | 10.4       |
| Kuopion — Kuopio .  | 189                                      | 114                                  | 104  | 10  | 75   | 60.4   | 9.0        |
| Keski-Suomen —<br>Mellersta Finland   | 182                                      | 107                                  | 97   | 10  | 75   | 58.7   | 9.4        |
| Vaasan — Vasa .....   | 310                                      | 191                                  | 182  | 9   | 119  | 61.5   | 4.9        |
| Oulun — Uleåborgs .   | 296                                      | 177                                  | 160  | 17  | 119  | 59.9   | 9.4        |
| Lapin — Lapplands .   | 141                                      | 84                                   | 75   | 9   | 57   | 59.6   | 11.5       |

<sup>1)</sup> Ks. taulun 267 alaviitta 1 — Se not 1 i tabell 267 — See note 1 in table 267.

Lähde — Källa — Source: SVT XL; TT; TY; TK:n työvoimatilastotoimisto — FOS XL; SR: TY; SC:s byrå för arbetsmarknadsstatistik — OSF XL; SR; TY: Division of labour force statistics of CSO

**269. Työlliset ja tehdyt työtunnit toimialoittain ammattiaseman mukaan vuosina 1971—1977**  
**Sysselsatta och utförda arbetstimmar näringsgrensvis efter yrkesställning åren 1971—1977**  
*Employed persons and performed working hours by industry and industrial status*  
 Työvoimatiedustelun mukaan <sup>1)</sup> — Enligt arbetskraftsenkäten <sup>1)</sup> — According to the Labour Force Survey <sup>1)</sup>

| Vuosi<br>År<br>Year | Toimiala (TOL) — Näringsgren (NI) — Industry (SIC)   |   |  |  |                           |                                     |  |  |  |
|---------------------|--|---|--|--|---------------------------|-------------------------------------|--|--|--|
|                     | Kaikki<br>toimialat<br>Alla<br>näring-<br>grenar<br>All<br>industries  | Maa- ja<br>Metsä-<br>talous<br>Jord- och<br>skogsbruk<br>Agriculture<br>and<br>forestry | Teollisuus<br>Industri<br>Manu-<br>facturing | Rakennus-<br>toiminta<br>Byggnads-<br>verksam-<br>het<br>Con-<br>struction | Kauppa<br>Handel<br>Trade | Liikenne<br>Samfärdsel<br>Transport | Rahoitus-<br>ja vakuu-<br>tustoim.<br>Bank- och<br>försäk-<br>ringsverks.<br>Financing,<br>insurance<br>etc. | Palve-<br>lukset<br>Tjänster<br>Services | Toimiala<br>tuntemat.<br>Närings-<br>gren okänd<br>Industry<br>unknown |
|                     | 0-9  | 1   | 2, 3, 4                                      | 5  | 6                         | 7                                   | 8  | 9  | 0  |
|                     | 1 000 henkeä — personer — persons  |   |  |  |                           |                                     |  |  |  |
|                     | <b>Työlliset <sup>2)</sup> — Sysselsatta <sup>2)</sup> — Employed persons <sup>2)</sup></b>  |   |  |  |                           |                                     |  |  |  |
| 1971 ....           | 2 123  | 448   | 560  | 184  | 314                       | 144                                 | 74   | 399                                      | —  |
| 1972 ....           | 2 118  | 399   | 570  | 180  | 320                       | 150                                 | 79   | 419                                      | 1  |
| 1973 ....           | 2 164  | 369   | 584  | 185  | 341                       | 151                                 | 88   | 446                                      | —  |
| 1974 ....           | 2 229  | 362   | 613  | 187  | 350                       | 154                                 | 99   | 464                                      | —  |
| 1975 ....           | 2 221  | 329   | 609  | 189  | 345                       | 161                                 | 108  | 480                                      | —  |
| *1976 ....          | 2 163  | 298   | 587  | 161  | 321                       | 161                                 | 116  | 491                                      | 27   |
| *1977 ....          | 2 111  | 272   | 578  | 154  | 308                       | 158                                 | 116  | 509                                      | 16   |
|                     | <b>Siitä osa-aikatyöllisiä <sup>3)</sup> — Därav deltidssysselsatta <sup>3)</sup> — Of which part-time employees <sup>3)</sup></b>                           |   |  |  |                           |                                     |  |  |  |
| *1976 ....          | 84   | 7   | 10   | 1  | 15                        | 5                                   | 7  | 39                                       | —  |
| *1977 ....          | 79   | 5   | 8  | 1  | 17                        | 7                                   | 9  | 32                                       | —  |
|                     | <b>Palkansaajat — Löntagare — Wage and salary earners</b>  |   |  |  |                           |                                     |  |  |  |
| 1971 ....           | 1 639  | 75  | 540  | 170  | 279                       | 124                                 | 72   | 379                                      | —  |
| 1972 ....           | 1 672  | 65  | 550  | 167  | 283                       | 131                                 | 76   | 400                                      | —  |
| 1973 ....           | 1 750  | 70  | 563  | 167  | 308                       | 130                                 | 83   | 429                                      | —  |
| 1974 ....           | 1 826  | 69  | 598  | 174  | 313                       | 134                                 | 96   | 442                                      | —  |
| 1975 ....           | 1 846  | 60  | 593  | 178  | 310                       | 141                                 | 104  | 460                                      | —  |
| *1976 ....          | 1 817  | 57  | 575  | 153  | 290                       | 144                                 | 113  | 473                                      | 12   |
| *1977 ....          | 1 805  | 57  | 568  | 147  | 280                       | 144                                 | 112  | 492                                      | 5  |
|                     | <b>Yrittäjät ja avustavat perheenjäsenet — Företagare och medhjälpande familjemedlemmar — Employers and family workers</b>                                   |   |  |  |                           |                                     |  |  |  |
| 1971 ....           | 484  | 373   | 20   | 14   | 35                        | 20                                  | 2  | 20                                       | —  |
| 1972 ....           | 446  | 334   | 20   | 13   | 37                        | 19                                  | 3  | 19                                       | 1  |
| 1973 ....           | 414  | 299   | 21   | 18   | 33                        | 21                                  | 5  | 17                                       | —  |
| 1974 ....           | 403  | 293   | 15   | 13   | 37                        | 20                                  | 3  | 22                                       | —  |
| 1975 ....           | 375  | 269   | 16   | 11   | 35                        | 20                                  | 4  | 20                                       | —  |
| *1976 ....          | 324  | 237   | 11   | 8  | 30                        | 16                                  | 2  | 18                                       | 2  |
| *1977 ....          | 292  | 213   | 10   | 7  | 27                        | 14                                  | 4  | 17                                       | —  |
|                     | <b>Tehdyt työtunnit — Utförda arbetstimmar — Performed working hours, 1 000 000</b>  |   |  |  |                           |                                     |  |  |  |
| 1974 ....           | 4 354  | 918   | 1 141  | 365  | 670                       | 293                                 | 178  | 790                                      | —  |
| 1975 ....           | 4 290  | 831   | 1 126  | 368  | 659                       | 309                                 | 185  | 811                                      | —  |
| *1976 ....          | 3 950  | 701   | 1 050  | 296  | 593                       | 280                                 | 195  | 811                                      | 25   |
| *1977 ....          | 3 876  | 657   | 1 035  | 285  | 565                       | 274                                 | 198  | 852                                      | 11   |
|                     | <b>Siitä palkansaajien tekemät työtunnit — Därav arbetstimmar utförda av löntagare</b><br><i>Of which working hours performed by wage and salary earners</i> |   |  |  |                           |                                     |  |  |  |
| *1976 ....          | 3 178  | 112   | 1 027  | 280  | 521                       | 249                                 | 190  | 775                                      | 20   |
| *1977 ....          | 3 165  | 111   | 1 016  | 271  | 503                       | 246                                 | 190  | 822                                      | 7  |

<sup>1)</sup> Ks. huom. taulussa 1 — Se anm. till tabell 1 — See comment to table 1.

<sup>2)</sup> Vuodesta 1976 ml. henkilöt, joiden työaika tai ammattiasema on tuntematon — Fr.o.m. år 1976 inkl. personer med okänd arbetstid eller yrkesställning — From 1976 incl. persons with unknown working time or industrial status.

<sup>3)</sup> Normaali työaika alle 30 tuntia viikossa — Normal arbetstid under 30 timmar i veckan — Normal working time under 30 hours per week.

Lähde — Källa — Source: SVT XL; TT: TY; TK:n työvoimatilastotoimisto — FOS XL; SR: TK; SC:s byrå för arbetsmarknadsstatistik — OSF XL; SR: TY: Division of labour force statistics of CSO

270. Työlliset toimialoittain vuosina 1976—1977  
 Sysselsatta efter näringsgren åren 1976—1977  
 Employed persons by industry

Työvoimatiedustelun mukaan <sup>1)</sup> — Enligt arbetskraftsenkäten <sup>1)</sup> — According to the Labour Force Survey <sup>1)</sup>

| Toimiala — Näringsgren — Industry  | TOL<br>NI<br>SIC | Vuosi ja neljännes — År och kvartal<br>Year and quarter |              |              |              |              |              |
|--|------------------|---|--------------|--------------|--------------|--------------|--------------|
|  |                  | *1976   | *1977        | I            | II           | III          | IV           |
|  |                  | 1 000 henkeä — personer — persons                       |              |              |              |              |              |
| <b>Kaikki toimialat — Alla näringsgrenar —</b><br><i>All industries</i> .....  | <b>0—9</b>       | <b>2 163</b>  | <b>2 111</b> | <b>2 055</b> | <b>2 132</b> | <b>2 192</b> | <b>2 065</b> |
| <i>Maa- ja metsätalous — Jord- och skogsbruk — Agriculture and forestry</i> .....  | 1                | 298   | 272          | 269          | 269          | 290          | 262          |
| <i>Maatalous — Jordbruk — Agriculture</i> .....  | 11, 13           | 245   | 223          | 215          | 222          | 245          | 209          |
| <i>Metsätalous — Skogsbruk — Forestry</i> .....  | 12               | 52  | 49           | 54           | 47           | 44           | 53           |
| <i>Teollisuus — Industri — Manufacturing</i> .....   | 2, 3, 4          | 587   | 578          | 567          | 586          | 590          | 569          |
| <i>Kulutustavara-teollisuus — Konsumtionsvarutillverkning — Manufacture of consumption goods</i> .....   | 31, 32           | 146   | 140          | 138          | 145          | 142          | 136          |
| <i>Puu-, paperi- ja graafinen teollisuus — Tillverkning av trävaru- och pappersindustriprodukter, grafisk produktion — Manufacture of wood and paper products, printing and publishing</i> ..... | 33, 34           | 156   | 155          | 151          | 157          | 160          | 152          |
| <i>Metalli- ja kaivannaisteollisuus — Metall- och gruvindustri — Metalindustries and mining</i> .....  | 2, 37, 38        | 185   | 185          | 184          | 186          | 187          | 183          |
| <i>Muu teollisuus — Övrig industri — Other industries</i> ..   | 35, 36, 39, 4    | 94  | 96           | 92           | 95           | 99           | 98           |
| <i>Rakennustoiminta — Byggnadsverksamhet — Construction</i> ..   | 5                | 161   | 154          | 148          | 152          | 165          | 150          |
| <i>Talonrakennus — Husbyggnadsverksamhet — Building</i> ..   | 51               | 110   | 107          | 103          | 104          | 115          | 107          |
| <i>Maa- ja vesirakennus — Anläggningsverksamhet — Other construction</i> .....   | 52               | 49  | 45           | 44           | 47           | 49           | 43           |
| <i>Kauppa — Handel — Trade</i> .....   | 6                | 321   | 308          | 295          | 312          | 324          | 301          |
| <i>Tukku- ja vähittäiskauppa — Parti- och detaljhandel — Wholesale and retail trade</i> .....  | 61, 62           | 270   | 257          | 249          | 263          | 266          | 250          |
| <i>Ravitsemis- ja majoitustoiminta — Restaurang- och hotellverksamhet — Restaurants and hotels</i> .....   | 63               | 48  | 50           | 46           | 49           | 57           | 50           |
| <i>Kuljetus, varastointi ja tietoliikenne — Samfärdsel, lagring, post- och telekommunikationer — Transport, storage and communication</i> .....  | 7                | 161   | 158          | 152          | 155          | 164          | 159          |
| <i>Rahoitus- ja vakuutustoiminta — Bank- och försäkringsverksamhet — Financing, insurance etc.</i> .....   | 8                | 116   | 116          | 112          | 119          | 120          | 112          |
| <i>Yhteiskunnalliset ja henkilökohtaiset palvelukset — Samhälls- och personliga tjänster — Community, social and personal services</i> .....   | 9                | 492   | 509          | 498          | 523          | 517          | 497          |
| <i>Julkisen hallinto, turvallisuuspalvelut — Offentlig förvaltning, säkerhetstjänster — Public administration, safety services</i> .....   | 91, 92           | 104   | 102          | 99           | 105          | 104          | 100          |
| <i>Muut yhteiskunnalliset palvelukset — Andra samhällstjänster — Social and related community services</i> ..  | 93               | 314   | 329          | 324          | 337          | 332          | 325          |
| <i>Muut palvelukset — Övriga tjänster — Other services</i> ..  | 94—96            | 70  | 74           | 71           | 79           | 78           | 70           |
| <i>Toimiala tuntematon — Näringsgren okänd — Industry unknown</i> .....  | 0                | 27  | 16           | 14           | 16           | 22           | 15           |

<sup>1)</sup> Ks. taulun 267 alaviitta 1 — Se not 1 i tabell 267 — See note 1 in table 267

Lähde — Källa — Source: SVT XL; TT: TY; TK:n työvoimatilastotoimisto — FOS<sub>2</sub>XL; SR: TY; SC's byrå för arbetsmarknadsstatistik — OSF XL; SR; TY: Division of labour force statistics of CSO

271. Työttömyys vuosina 1965—1977 — Arbetslöshet åren 1965—1977  
Unemployment

| Vuosi ja kuukausi<br>År och månad<br>Year and month | Työttömät <sup>1)</sup><br>Arbetslösa <sup>1)</sup><br>Unemployed <sup>1)</sup> |   | Työttömyysaste <sup>1)</sup><br>Relativt arbetslöshetsstal <sup>1)</sup><br>Unemployment rate <sup>1)</sup> |   | Työttömät työnhakijat <sup>2) 3)</sup><br>Arbetslösa arbetssökande <sup>2) 3)</sup><br>Unemployed applicants for work <sup>2) 3)</sup> |  | Työttömyyskassa-<br>todistukseen saajia <sup>4)</sup><br>Mottagare av intyg för<br>arbetslöshetskassa <sup>4)</sup><br>Recipients of certificates<br>for unemployment in-<br>surance (funds) <sup>4)</sup> | Työttömyyskorvauk-<br>sen saajia <sup>5)</sup><br>Arbetslöshets-<br>sättningstagare <sup>5) 6)</sup> | Työllisyysammattikursseilla<br>olevia <sup>7)</sup><br>På sysselsättningskurser <sup>7)</sup><br>In retraining courses <sup>7)</sup> | Lyhennetyllä työviikolla<br>olevia työnhakijoita <sup>8)</sup><br>Arbetslöshet med<br>förkortad arbetsvecka <sup>8)</sup><br>Applicants for work on<br>reduced working week <sup>8)</sup> |        |
|---|---|---|---|---|--|--|--|--|--|---|--------|
|   | Yhteensä<br>Inalles<br>Total  | 15—24 vuotiaat<br>15—24 åriga<br>15—24 years of age | Koko työvoima<br>Hela arbetskraften<br>Whole labour force   | 15—24 vuotiaat<br>15—24 åriga<br>15—24 years of age | Yhteensä<br>Summa<br>Total   | Pakkolomautettuja<br>Förmittrade<br>Laid off |  |  |  |   |        |
|   | 1 000   | %   | %   | %   |  |  |  |  |  |   |        |
| 1965  | 30  | ..  | 1.4   | ..  | 5 180  | 24 995                                       | 710  | 11 321   | 378  | ..  | 2 725  |
| 1966  | 33  | ..  | 1.5   | ..  | 6 020  | 28 727                                       | 796  | 13 759   | 768  | ..  | 1 442  |
| 1967  | 63  | ..  | 2.9   | ..  | 5 190  | 45 116                                       | 1 675  | 20 178   | 4 479  | ..  | 2 698  |
| 1968  | 85  | ..  | 3.9   | ..  | 5 005  | 61 006                                       | 3 376  | ..   | 7 576  | 2 573   | 4 246  |
| 1969  | 61  | ..  | 2.8   | ..  | 8 521  | 52 728                                       | 2 548  | 25 381   | 5 425  | 3 531   | 1 566  |
| 1970  | 41  | ..  | 1.9   | ..  | 13 271   | 37 741                                       | 2 421  | 19 946   | 1 595  | 5 639   | 1 134  |
| 1971  | 49  | ..  | 2.3   | ..  | 11 737   | 44 098                                       | 4 258  | 25 708   | 1 677  | 6 371   | 1 979  |
| 1972  | 55  | 23  | 2.5   | 5.2   | 15 763   | 59 482                                       | 4 717  | 28 131   | 9 188  | 7 543   | 2 106  |
| 1973  | 51  | 21  | 2.3   | 4.8   | 23 406   | 50 169                                       | 4 492  | 24 473   | 7 637  | 8 534   | 1 770  |
| 1974  | 39  | 15  | 1.7   | 3.5   | 29 823   | 40 129                                       | 4 349  | 20 559   | 4 502  | 8 601   | 2 110  |
| 1975  | 51  | 19  | 2.2   | 4.6   | 18 539   | 50 932                                       | 7 491  | 27 758   | 5 877  | 8 787   | 6 906  |
| 1976  | 90  | 35  | 4.0   | 8.4   | 11 240   | 80 185                                       | 10 771   | 40 971   | 16 908   | 9 642   | 8 892  |
| 1977*   | 137   | 60  | 6.1   | 14.8  | 6 393  | 132 521                                      | 19 835   | 59 291   | 37 259   | 11 923  | 21 610 |
| 1976 VI   | 91  | 52  | 3.8   | 9.1   | 13 135   | 70 004                                       | 6 993  | 29 769   | 15 134   | 10 576  | 7 535  |
| VII   | 100   | 47  | 4.1   | 7.9   | 13 423   | 80 851                                       | 26 312   | 47 436   | 16 039   | 9 511   | 1 364  |
| VIII  | 99  | 43  | 4.2   | 8.4   | 15 700   | 64 839                                       | 10 721   | 32 764   | 14 132   | 9 380   | 4 849  |
| IX  | 71  | 34  | 3.2   | 8.9   | 12 182   | 63 843                                       | 5 115  | 27 149   | 12 496   | 10 022  | 7 175  |
| X   | 73  | 28  | 3.3   | 7.9   | 9 181  | 68 478                                       | 5 322  | 30 371   | 13 733   | 10 915  | 7 194  |
| XI  | 84  | 27  | 3.8   | 7.5   | 7 173  | 82 249                                       | 7 159  | 37 800   | 17 910   | 11 601  | 9 168  |
| XII   | 102   | 42  | 4.6   | 11.3  | 5 863  | 90 550                                       | 10 027   | 43 726   | 22 063   | 11 278  | 10 847 |
| 1977* I   | 129   | 44  | 5.9   | 12.7  | 5 781  | 127 289                                      | 25 077   | 69 277   | 27 117   | 11 361  | 17 557 |
| II  | 132   | 46  | 6.1   | 13.4  | 6 069  | 129 943                                      | 19 491   | 67 990   | 31 547   | 13 111  | 27 286 |
| III   | 132   | 47  | 6.1   | 13.5  | 7 061  | 128 724                                      | 19 429   | 69 330   | 34 031   | 13 538  | 27 935 |
| IV  | 138   | 45  | 6.3   | 13.5  | 7 719  | 157 735                                      | 45 525   | 96 078   | 35 612   | 12 933  | 28 954 |
| V   | 134   | 53  | 6.1   | 14.3  | 9 067  | 124 247                                      | 16 075   | 53 676   | 34 893   | 11 620  | 27 192 |
| VI  | 138   | 80  | 5.7   | 14.1  | 7 713  | 119 118                                      | 11 868   | 40 717   | 33 775   | 10 500  | 19 520 |
| VII   | 148   | 79  | 6.1   | 13.8  | 7 303  | 124 645                                      | 29 887   | 51 260   | 34 948   | 9 304   | 7 039  |
| VIII  | 141   | 70  | 6.0   | 15.0  | 7 891  | 112 127                                      | 13 946   | 43 999   | 33 626   | 9 730   | 12 160 |
| IX  | 122   | 57  | 5.5   | 15.0  | 5 778  | 117 196                                      | 8 559  | 44 257   | 35 555   | 11 199  | 16 125 |
| X   | 126   | 57  | 5.7   | 15.9  | 4 425  | 133 325                                      | 12 787   | 49 060   | 40 328   | 12 217  | 21 765 |
| XI  | 146   | 64  | 6.6   | 18.4  | 4 091  | 152 235                                      | 16 407   | 59 194   | 49 137   | 13 953  | 26 099 |
| XII   | 159   | 69  | 7.2   | 19.2  | 3 822  | 163 670                                      | 19 157   | 66 654   | 56 533   | 13 608  | 27 688 |

<sup>1)</sup> Tilastokeskuksen työvoimatiedustelun mukaan — <sup>2)</sup> Kuukausitiedot tarkoittavat kuukauden puolivälillä, vuositiedot keskimääräiä kuukaudessa — <sup>3)</sup> Työttömyysasteissa rekisteröidyt, Pl. yhdistysten harjoittama sekä vuoteen 1971 nuorisotyönvälitys. Vuodesta 1972 työttömyyskorvauksen saajien piiriä on laajennettu. Tämä on tuonut työnvälitykseen työttömiä työnhakijoina sellaisia henkilöitä, jotka eivät kenties muuten sinne olisi ilmoittautuneet. Toisaalta jonkin verran työttömiä saatava jäädä rekisteröimättä niissä työvoimatoimistoissa, joissa kokeillaan ns. itsepalveluvälitystä — <sup>4)</sup> Vuoteen 1968 saakka työttömyyskassojen jäseniä. Vuodesta 1969 vain ne kassajäsenet, jotka pyytävät työttömyystodistuksen saadakseen avustuksen kassasta. Hakemuksista kassat voivat tiettyillä perusteilla karsia osan — <sup>5)</sup> Valtio maksaa työttömyyskassajärjestelmän ulkopuolella.

<sup>6)</sup> Enligt Statistikecentralens arbetskraftsenkät — <sup>7)</sup> Månadsuppgifterna avser medlet av månaden, årsuppgifterna medeltal per månad — <sup>8)</sup> Arbetskraftbyråerna registrerade. Exkl. föreningar med tillstånd att förmedla arbete och t.o.m. år 1971 ungdomsförmedling. Från år 1972 har kretsen av personer som erhåller arbetslöshetsersättning utvidgats. Detta har medfört, att personer, som annars kanske inte skulle ha anmält sig, nu har sökt sig till arbetsförmedlingarna. Å andra sidan kan vissa arbetslösa förbli oregistrerade vid arbetskraftbyråerna som experimenterar med s.k. självförmedling — <sup>9)</sup> Arbetslöshetskassornas medlemmar t.o.m. år 1968. Sedan år 1969 endast de kassamedlemmar vilka ber om arbetslöshetsintyg för att erhålla understöd ur kassan. Av ansökningarna kan kassorna på vissa grunder gallra bort en del — <sup>10)</sup> Staten erlligger utanför arbetslöshetskassasystemet.

<sup>1)</sup> According to the Labour Force Sample Survey of Central Statistical Office — <sup>2)</sup> The monthly data refers to the middle of month, the yearly data are monthly averages — <sup>3)</sup> Registered in the Employment Service, excl. employment service of licenced organizations and until 1971 youth employment service. Since 1972 the circle of persons who obtain unemployment benefit was extended. This has brought to the employment exchange unemployed persons who otherwise would not perhaps have registered. On the other hand some unemployed persons may remain unregistered at those employment exchange offices which experiment with the so called self-service exchange — <sup>4)</sup> Members of unemployment insurance funds until 1968. Since 1969 only members of funds applying for unemployment certificate at the Employment Service to obtain benefit from the fund. For certain reasons funds may be discarded from some applicants — <sup>5)</sup> Recipients of unemployment assistance financed by the State.

Lähde — Källa — Source; TT; Työvoimaministeriön tilastoja; Työvoimakatsaus; Tilastokatsauksia — SR: TY; Työvoimaministeriön tilastoja; Työvoimakatsaus; Statistiska översikter — SR: TY; Statistics of the Ministry of Labour; Labour Reports; Bulletin of Statistics

272. Työtaistelut, niihin osallistuneet työntekijät sekä menetetyt työpäivät vuosina 1960—1976  
 Arbetskonflikter, av dem berörda arbetstagare samt förlorade arbetsdagar åren 1960—1976  
 Labour disputes, workers involved in disputes and working days idle 1960—1976

| Vuosi ja neljännes<br>År och kvartal<br>Year and quarter | Työtaisteluita<br>Arbetskonflikter<br>Labour disputes | Työntekijöitä<br>Arbetstagare<br>Workers involved |  |  | Menetettyjä työpäiviä<br>Förlorade arbetsdagar<br>Working days idle |   |
|--|---|---|--|--|---|---|
|  |   | Lukumäärä<br>Antal<br>Number                      | Työtaistelua<br>kohden<br>Per<br>arbetskonflikt<br>Per labour<br>dispute | Prosenttia<br>työllisistä<br>Procent<br>av sysselsatta<br>Percent<br>of employed | Lukumäärä<br>Antal<br>Number  | Työtaisteluun<br>osall. kohden<br>Per<br>arbetstagare<br>Per worker<br>involved |
| 1960 .....   | 44  | 19 300  | 439  | 0.9  | 96 200  | 5.0   |
| 1961 .....   | 51  | 45 200  | 886  | 2.1  | 41 400  | 0.9   |
| 1962 .....   | 46  | 7 000   | 152  | 0.3  | 33 000  | 4.7   |
| 1963 .....   | 66  | 104 600   | 1 585  | 4.8  | 1 380 300   | 13.2  |
| 1964 .....   | 76  | 26 900  | 354  | 1.2  | 58 400  | 2.2   |
| 1965 .....   | 29  | 7 000   | 241  | 0.3  | 16 000  | 2.3   |
| 1966 .....   | 150   | 66 100  | 441  | 3.0  | 122 900   | 1.9   |
| 1967 .....   | 43  | 26 600  | 619  | 1.2  | 320 700   | 12.1  |
| 1968 .....   | 68  | 26 800  | 394  | 1.2  | 282 300   | 10.5  |
| 1969 .....   | 158   | 83 200  | 527  | 3.9  | 161 100   | 1.9   |
| 1970 .....   | 240   | 201 600   | 840  | 9.3  | 233 200   | 1.2   |
| 1971 <sup>1)</sup> .....                                 | 838   | 403 300   | 481  | 18.6   | 2 711 100   | 6.7   |
| 1972 .....   | 849   | 239 700   | 282  | 11.0   | 473 100   | 2.0   |
| 1973 .....   | 1 009   | 678 200   | 672  | 30.6   | 2 496 900   | 3.7   |
| 1974 .....   | 1 788   | 370 700   | 207  | 16.3   | 434 800   | 1.2   |
| 1975 .....   | 1 530   | 215 100   | 141  | 9.7  | 284 200   | 1.3   |
| 1976 .....   | 3 282   | 512 700   | 156  | 23.8   | 1 325 500   | 2.6   |
| 1976 I .....   | 1 766   | 249 400   | 141  | 11.9   | 360 000   | 1.4   |
| II .....   | 694   | 132 900   | 192  | 6.1  | 846 000   | 6.4   |
| III .....  | 296   | 47 700  | 161  | 2.1  | 59 000  | 1.2   |
| IV .....   | 526   | 82 700  | 157  | 3.9  | 60 500  | 0.7   |

<sup>1)</sup> Vuodesta 1971 alkaen luvut eivät ole vertailukelpoisia edellisiin vuosin uudistetun tilastointimenetelmän johdosta.

På grund av att metoden för uppgörandet av statistiken har förnyats är talen fr.o.m. 1971 inte jämförbara med talen för tidigare år.  
 Since the statistical method has been renewed, the figures from 1971 onwards are not comparable with those for earlier years.

Lähde — Källa — Source; TT: TY; Tilastokatsauksia; TK:n työvoimatilastotoimisto — SR: TY; Statistiska översikter; SC:s byrå för arbetskraftsstatistik — SR: TY; Bulletin of Statistics; Division of labour force statistics of CSO

## 273. Työtaistelut vuonna 1976 — Arbetskonflikter år 1976 — Labour disputes in 1976

| Toimiala<br>Näringsgren<br>Branches of industry  | Työtaisteluita<br>Arbetskonflikter<br>Labour disputes | Toimipaikkoja<br>Arbetsställen<br>Number of establishments | Työntekijöitä — Arbetare — Workers  |  |   |                               | Meneettyjä<br>työtunteja<br>Förbräde<br>arbetstimmar<br>Working hours side |
|--|---|--|---|--|---|-------------------------------|--|
|  |   |  | Työtaisteluun osallistun.<br>Delaktiga i arbetskonflikt<br>Workers involved |  |   | Yhteensä<br>Sammanl.<br>Total |  |
|  |   |  | suoraan<br>direkt<br>directly   | välillisesti<br>indirekt<br>indirectly | toimipaikoissa<br>på arbetsställen<br>in establishments |                               |  |
| Malmikaivostoiminta — Malmbrytning — Metal ore mining  | 22  | 22   | 2 110   | 1 260                                  | —   | 1 260                         | 10 900   |
| Elintarvikk. valmistus — Livsmedelstillverkning — Food manufacturing   | 6   | 77   | 41 980  | 35 570                                 | 100   | 35 670                        | 2 849 500  |
| Juomien valmistus — Dryckesvarutillverkning — Beverage industries  | 5   | 17   | 2 820   | 2 690                                  | 20  | 2 710                         | 211 550  |
| Tupakkatuotteiden valmistus — Tobakvarutillverkning — Tobacco manufactures   | 1   | 3  | 850   | 830                                    | —   | 830                           | 66 640   |
| Tekstiilien valmistus — Textilvarutillverkning — Manufacture of textiles   | 115   | 115  | 17 930  | 6 890                                  | 280   | 7 170                         | 49 700   |
| Vaatteiden valmistus — Tillverkning av kläder — Manufacture of wearing apparel, except footwear  | 9   | 9  | 700   | 480                                    | —   | 480                           | 790  |
| Nahan, turkisten, laukku- yms. nahkateost. valm. — Tillverkning av läder, pälsskinn, väskor m.m. — Manufacture of leather and products of leather leather substitutes and fur, except footwear and wearing apparel | 24  | 24   | 1 550   | 1 460                                  | —   | 1 460                         | 11 750   |
| Kenkien valmistus — Skotillverkning — Manufacture of footwear except of rubber and plastic   | 28  | 28   | 2 860   | 2 730                                  | 10  | 2 740                         | 38 970   |
| Puutavaran valmistus — Trävarutillverkning — Manufacture of wood and wood and cork products, except furniture  | 115   | 116  | 15 100  | 12 450                                 | 190   | 12 640                        | 172 930  |
| Ei-metallisten kalusteiden valmistus — Tillverkning av möbelvaror utom av metall — Manufacture of furniture and fixtures, except primarily of metal  | 4   | 4  | 1 270   | 1 090                                  | —   | 1 090                         | 4 640  |
| Massan, paperin ja paperituotteiden valmistus — Massapappers- och pappersvarutillverkning — Manufacture of paper and paper products  | 183   | 184  | 42 630  | 24 740                                 | 910   | 25 650                        | 356 040  |
| Kemikaalien valmistus — Tillverkning av kemikalier — Manufacture of industrial chemicals   | 17  | 17   | 3 730   | 1 630                                  | —   | 1 630                         | 51 540   |
| Muiden kemiallisten tuotteiden valmistus — Tillverkning av andra kemiska produkter — Manufacture of other chemical products  | 2   | 2  | 100   | 100                                    | —   | 100                           | 1 140  |
| Maaöljyn jalostus — Petroleumraffinering — Petroleum refineries  | 5   | 5  | 750   | 440                                    | —   | 440                           | 10 430   |
| Kumituotteiden valmistus — Gummivarutillverkning — Manufacture of rubber products  | 15  | 15   | 2 270   | 1 630                                  | 20  | 1 650                         | 39 010   |
| Muovituotteiden valmistus — Plastvarutillverkning — Manufacture of plastic products n.e.c.   | 10  | 10   | 1 170   | 1 020                                  | —   | 1 020                         | 8 930  |
| Posliiniteosten ja saviastian valmistus — Porslins- och lergodstillverkning — Manufacture of pottery, china and earthenware  | 1   | 1  | 350   | 350                                    | —   | 350                           | 1 720  |
| Lasin ja lasituotteiden valmistus — Glas- och glasvarutillverkning — Manufacture of glass and glass products   | 10  | 10   | 1 610   | 800                                    | 20  | 820                           | 9 730  |
| Muu savi- ja kivituuotteiden valmistus — Annan ler- och stenproduktillverkning — Manufacture of other non-metallic mineral products  | 121   | 121  | 10 510  | 9 680                                  | 110   | 9 790                         | 101 970  |
| Raudan, teräksen ja ferroseosten valm. — Järn-, stål- och ferrolegeringsframställning — Iron and steel basic industries  | 50  | 50   | 18 740  | 11 750                                 | —   | 11 750                        | 48 050   |
| Muiden metallien valmistus — Framställning av icke-järnmetaller — Non-ferrous metal basic industries   | 47  | 47   | 12 290  | 7 250                                  | 70  | 7 320                         | 37 780   |
| Metallituotteiden valmistus — Metallvarutillverkning — Manufacture of fabricated metal products, except machinery and equipment  | 301   | 306  | 28 790  | 24 660                                 | 620   | 25 280                        | 345 970  |
| Koneiden valmistus — Maskintillverkning — Manufacture of machinery except electrical   | 434   | 444  | 112 790   | 82 230                                 | —   | 82 230                        | 642 180  |
| Sähkötekniisten tuotteiden valmistus — Tillverkning av elektriska produkter — Manufacture of electrical machinery, apparatus, appliances and supplies  | 46  | 46   | 16 970  | 14 520                                 | 320   | 14 840                        | 78 450   |

| Toimiala<br>Näringsgren<br>Branches of industry   | Työtaisteluita<br>Arbetskonflikter<br>Labour disputes | Toimipaikkoja<br>Arbetsställen<br>Number of establishments | Työntekijöitä — Arbetare — Workers                      |   |  |                               | Menettyjä<br>työntekijä<br>Förlorade<br>arbetstimmar<br>Working hours idle |
|---|---|--|---|---|--|-------------------------------|--|
|   |   |  | toimipaikoissa<br>på arbetsställen<br>in establishments | Työtaisteluun osallistun.<br>Delaktiga i arbetskonflikt<br>Workers involved |  |                               |  |
|   |   |  |   | suoraan<br>direkt<br>directly   | välillisesti<br>indirekt<br>indirectly | Yhteensä<br>Sammanl.<br>Total |  |
| Kulkuneuvojen valmistus — Transportmedelstillver-<br>ning — <i>Manufacture of transport equipment</i> . . . . .   | 531   | 548  | 159 390   | 130 050   | 1 840                                  | 131 890                       | 871 470  |
| Instrumenttien ym. hienomek. tuott. valm. — Tillverk-<br>ning av instrument od. finmekaniska produkter —<br><i>Manufacture of professional and scientific, and measur-<br/>ing and controlling equipment n.e.c. and of photographic<br/>and goods</i> . . . . . | 3   | 3  | 310   | 310   | —                                      | 310                           | 1 180  |
| Sähkö-, kaasu- ja lämpöhuolto — El-, gas- och värme-<br>försörjning — <i>Electricity, gas and steam</i> . . . . .   | 34  | 34   | 7 950   | 7 770   | —                                      | 7 770                         | 69 500   |
| Talonrakennustoiminta - Husbyggnadsarbeten - <i>Building</i><br>Maa- ja vesirakennustoiminta — <i>Anläggningsverksam-<br/>het — Other construction</i> . . . . .  | 320   | 320  | 69 700  | 46 910  | 590                                    | 47 500                        | 1 534 370  |
| Tukkukauppa ja agentuuritoiminta — Partihandel och<br>agenturverksamhet — <i>Wholesale trade</i> . . . . .  | 48  | 48   | 9 660   | 5 980   | 10                                     | 5 990                         | 237 890  |
| Vähittäiskauppa — Detaljhandel — <i>Retail trade</i> . . . . .  | 10  | 10   | 1 010   | 250   | —                                      | 250                           | 1 580  |
| Ravitsemis- ja majoitustoiminta — Restaurang- och<br>hotellverksamhet — <i>Restaurants and hotels</i> . . . . .   | 13  | 13   | 1 000   | 550   | —                                      | 550                           | 5 780  |
| Kuljetus — Samfärdsel — <i>Transport and storage</i> . . . . .  | 149   | 149  | 8 180   | 3 860   | 100                                    | 3 960                         | 32 470   |
| Tietoliikenne — Post- och telekommunikationer — <i>Com-<br/>munication</i> . . . . .  | 63  | 98   | 13 210  | 12 390  | 60                                     | 12 450                        | 789 860  |
| Rahoitustoiminta — Finansieringsverksamhet —<br><i>Financial institutions</i> . . . . .   | 8   | 70   | 11 200  | 10 920  | —                                      | 10 920                        | 996 190  |
| Vakuutustoiminta - Försäkringsverksamhet - <i>Insurance</i><br>Kiinteistötoiminta ja liike-elämää palv. toiminta —<br><i>Fastighets- och uppdragsverksamhet — Real estate and<br/>business services</i> . . . . .   | 185   | 185  | 27 870  | 19 520  | 40                                     | 19 560                        | 274 720  |
| Julkisen hallinto — Offentlig förvaltning — <i>Public<br/>administration and defence</i> . . . . .  | 24  | 24   | 8 930   | 5 520   | —                                      | 5 520                         | 38 480   |
| Puhtaanapito — Renhållning — <i>Sanitary and similar<br/>services</i> . . . . .   | 15  | 15   | 960   | 320   | —                                      | 320                           | 6 380  |
| Virkistys- ja kulttuuripalvelutoiminta — Rekreati-<br>on- och kulturell serviceverksamhet — <i>Recreational and<br/>cultural services</i> . . . . .   | 1   | 1  | 6 000   | 6 000   | —                                      | 6 000                         | 480 000  |
| Kotitalouksia palveleva toiminta — Tjänster till hus-<br>hållen — <i>Personal and household services</i> . . . . .  | 1   | 1  | 10  | 10  | —                                      | 10                            | 150  |
| <b>Yhteensä — Sammanlagt — Total</b>  | <b>3 314</b>  | <b>3 554</b>   | <b>677 210</b>  | <b>507 260</b>  | <b>5 440</b>                           | <b>512 700</b>                | <b>10 604 070</b>  |

Lähde — Källa — *Source*; TT: TY; TK:n työvoimatilastointoimisto — SR: TY; SC:s byrå för arbetskraftsstatistik — SR: TY; *Division of labour force statistics of CSO*



274. Työntekijäin ja toimihenkilöiden järjestöt vuoden 1976 lopussa — Arbetarnas och tjänstemännens organisationer vid utgången av år 1976 — *Employee organizations on 31 December 1976*

| Järjestö<br>Organisation<br>Organization  | Jäsenmäärä<br>Medlems-<br>antal<br>Number of<br>members | Järjestö<br>Organisation<br>Organization                 | Jäsenmäärä<br>Medlems-<br>antal<br>Number of<br>members |
|---|---|--|---|
| <b>Suomen Ammattiliittojen Keskusjärjestö (SAK) — Finlands Fackförbunds Centralorganisation (FFC) — The Central-organization of Finnish Trade Unions ..</b> | <b>951 190</b>  | Valtion viranhaltijain ja työntekijäin liitto VVTL ..... | 19 322  |
| Auto- ja Kuljetusalan Työntekijäliitto ...  | 31 374  | Vankilavirkkailijain Liitto .....                        | 1 517   |
| Hotelli- ja Ravintolalahenkilökunnan Liitto .....   | 37 050  | Yleinen Lehtimiesliitto .....                            | 206   |
| Ilmailualan Unioni .....  | 2 019   | <b>Toimihenkilö- ja Virkamiesjärjestöjen Kes-</b>        |   |
| Järjestötoimitsijain Liitto .....   | 205   | <b>kusliitto TVK — Tjänstemannaorgani-</b>               |   |
| Kemian Työntekijäin Liitto .....  | 18 052  | <b>sationernas Centralförbund TOC —</b>                  |   |
| Kiinteistötyöntekijäin Liitto' .....  | 9 481   | <b>Confederation of Salaried Employees in</b>            |   |
| Kumi- ja Nahkatyöväen Liitto .....  | 16 500  | <b>Finland .....</b>                                     | <b>280 043</b>  |
| Kunnallisten työntekijäin ja viranhaltijain liitto (KTV) <sup>1)</sup> .....  | 119 500   | Ammattioppilaitosten opettajien liitto —                 |   |
| Lasi- ja posliinityöväen Liitto .....   | 6 134   | Yrkesläroanstalternas lärarförbund                       |   |
| Lüiketyöntekijäin Liitto — Affärsarbetar-   |   | (AOL) .....  | 5 601   |
| förbundet .....   | 91 110  | Handels- och industritjänstemanna-                       |   |
| Metallityöväen Liitto — Metallarbetar-  |   | förbundet (HIF) .....                                    | 3 500   |
| förbund <sup>2)</sup> .....   | 148 581   | Kunnallismiesliitto (KVL) — Kom-                         |   |
| Paperiteollisuuden Työntekijäin Liitto ...  | 49 888  | munnaltjänstemannaförbundet (KTF) ..                     | 30 254  |
| Puutyöväenliitto .....  | 42 199  | Maataloustoimihenkilöjärj. Liitto (MTjL)                 | 790   |
| Rakennustyöläisten Liitto .....   | 95 726  | Metsäalan Työnjohtajaliitto (MaTL) .....                 | 4 023   |
| S. Elintarviketyöläisten Liitto .....   | 38 000  | Myymäläesimiesten Liitto (MEL) .....                     | 5 224   |
| S. Kirjatyöntekijäin Liitto — F. Bok-   |   | Pankkitoimihenkilöliitto (Ptl) — Bank-                   |   |
| arbetarförbund .....  | 23 454  | mannaförbundet (Bnf) .....                               | 26 420  |
| S. Laivanpäällystöliitto — F. Skeppsfäls-   |   | S. Apuhoitajaliitto (SAL) .....                          | 13 466  |
| förbund <sup>2)</sup> .....   | 2 992   | S. Farmasialiitto (SFL) — F. Farmaci-                    |   |
| S. Maaseututyöväen Liitto .....   | 24 680  | förbund (FFF) .....                                      | 5 499   |
| S. Merimies-Unioni <sup>2)</sup> .....  | 10 996  | S. Hammashoitajaliitto (SHh) .....                       | 2 056   |
| S. Muusikkojen Liitto .....   | 1 980   | S. Kättilöliitto (Skäl) — F. Barnmorske-                 |   |
| S. Sos. dem. Sanomalehtimiesliitto .....  | 164   | förbund (FBF) .....                                      | 1 913   |
| S. Sähköalantyöntekijäin Liitto .....   | 24 816  | S. Laboratoriohoitajayhdistys (Slaby) ...                | 2 793   |
| Teknisten ja Erikoisammattien Liitto ...  | 6 011   | S. Lastenhoitajaliitto (SLaL) .....                      | 4 366   |
| Tekstiililaitosmiesten Liitto .....   | 1 213   | S. Liikevään Liitto (SLL) .....                          | 27 370  |
| Tekstiili- ja Vaatetustyöväen Liitto ...  | 47 513  | S. Lääkintävoimistelijaliitto (SL) — F.                  |   |
| Toimittajaliitto .....  | 185   | Fysioterapeutförbund (FF) .....                          | 1 833   |
| Virkamiesten ja Työntekijäin Yhteisjär-   |   | S. sairaanhoitajaliitto (Ssl) — F. sjukskö-              |   |
| jestö VTY — Tjänstemännens och Arbet-   |   | terskeförbund (Fsf) .....                                | 26 133  |
| arnas Samorganisation TAS .....   | 101 161   | S. Teollisuustoimihenkilöiden Liitto (STL)               | 38 788  |
| <b>Siitä — Därav — Of which:</b>  |   | Vakuutusväen Liitto (VvL)—Försäkrings-                   |   |
| Kunnallisten työntekijäin ja viranhalti-  |   | mannaförbundet (Fmf) .....                               | 7 998   |
| jain liitto (KTV) .....   | <sup>3)</sup> 95  | Valtion laitosten ja yhtiöiden toimihenkilö-             |   |
| Metallityöväen Liitto — Metallarbetar-  |   | liitto (VLTl) .....                                      | 10 748  |
| förbund .....   | <sup>4)</sup> 6 629                                     | Virkamiesliitto (VL) — Tjänstemannaförb.                 |   |
| Mielenterveys- ja kehitysvamma-alan   |   | (TF) .....   | 57 769  |
| Liitto MKL .....  | 9 097   | <b>Siitä — Därav — Of which:</b>                         |   |
| Postiliitto .....   | 15 307  | Toimiupseeriliitto (TOUL) .....                          | 5 175   |
| Rautatieläisten Liitto .....  | 22 127  | Korkeakoulujen henkilökuntaliitto ...                    | 5 132   |
| Suomen Laivanpäällystöliitto — Fin-   |   | Postivirkamiesliitto .....                               | 6 816   |
| lands Skeppsbefälsförbund .....   | <sup>5)</sup> 140                                       | Puhelinvirkkailijaliitto .....                           | 4 158   |
| Suomen Merimies-Unioni .....  | <sup>6)</sup> 1 030                                     | Puolustusvoimain Henkilökuntaliitto ..                   | 2 885   |
| S. Poliisien Liitto .....   | 6 765   | Puolustusvoimain värvättyjen Liitto ..                   | 1 054   |
| S. Veturimiesten Liitto .....   | 5 495   | Rautatievirkamiesliitto (RVI) .....                      | 3 553   |
| Tie- ja vesirakennusmestari liitto .....  | 392   | Tie-, vesi- ja ilmailuhallinnon henkilö-                 |   |
| Tullimiesliitto .....   | 1 283   | kuntaliitto (TVIL) .....                                 | 1 846   |
| Valtion Työntekijäin Liitto Vaty ...  | 11 962  | Verovirkkailijain Liitto .....                           | 4 959   |
|   |   | Yleinen Toimihenkilöliitto (YTL) .....                   | 3 499   |

<sup>1)</sup> KTV on VTY:n jäsenliitto valtion palveluksessa olevien jäsentensä osalta — <sup>2)</sup> Liitto on VTY:n jäsenliitto valtion ja kuntien palveluksessa olevien jäsentensä osalta — <sup>3)</sup> Sisältyy myös suoraan SAK:n alaisen KTV:n jäsenmäärään — <sup>4)</sup> Sisältyy myös suoraan SAK:n alaisen Metallityöväen Liiton jäsenmäärään — <sup>5)</sup> Sisältyy myös suoraan SAK:n alaisen Suomen laivanpäällystöliiton jäsenmäärään — <sup>6)</sup> Sisältyy myös suoraan SAK:n alaisen Suomen Merimies-Unionin jäsenmäärään.

<sup>1)</sup> KTV är TAS:s medlemsförbund för de medlemmar som är i statens tjänst — <sup>2)</sup> Förbundet är TAS:s medlemsförbund för de medlemmar som är i statens och kommunernas tjänst — <sup>3)</sup> Ingår också i medlemsantal i KTV direkt underlydande FFC — <sup>4)</sup> Ingår också i medlemsantal i Metallarbetarförbundet direkt underlydande FFC — <sup>5)</sup> Ingår också i medlemsantal i Finlands skeppsbefälsförbund direkt underlydande FFC — <sup>6)</sup> Ingår också i medlemsantal i Suomen Merimies-Unioni direkt underlydande FFC.

| Järjestö<br>Organisation<br>Organisation   | Jäsenmäärä<br>Medlems-<br>antal<br>Number of<br>members | Järjestö<br>Organisation<br>Organization  | Jäsenmäärä<br>Medlems-<br>antal<br>Number of<br>members |
|--|---|---|---|
| <b>Akava — Finnish Professional Workers' Central Organization</b> .....  | <b>146 334</b>  | S. Valtiotieteilijöiden Liitto r.y. ....  | 200   |
| Agronomien Yhdistys — Agronomernas Förening .....  | 2 504   | T:reen yliopiston henkilökuntayhd. — Personalfören. vid T:fors universitet ..   | 23  |
| Akavan Erityisalojen Keskusliitto — Akavas Specialorganisationers Centralförbund .....                             | 1 822   | Tekn. oppilaitosten opettajainliitto — Tekniska Läroverkens Lärarförening ..  | 1 151   |
| Akavan Yleinen Ryhmä — Akavas Allmänna Grupp .....   | 220   | Tekstiiliopettajaliitto — Textillärarförb. ..   | 1 324   |
| Driftingenjöröföbundet i Finland .....   | 1 100   | Työterveyshoitajat r.y. ....  | 1 043   |
| Geofysikk. Liitto — Geofysikernas Förb. ....   | 104   | Upseeriliitto — Officersförbundet .....   | 4 537   |
| Geologi liitto — Geologförbundet .....   | 225   | Valtion kouluhallinn. virkam. — Tjänstemännen inom Statens Skolförvaltning ..   | 201   |
| Hallinto-opin Kandidaatit r.y. ....  | 41  | Vesi- ja Kalatalousmiehet — Limnologernas och ichtyologernas förening .....   | 160   |
| H:gin tekn. korkeak. henkilökuntayhd. — Personalföreningen vid Tekn. högskolan                                     | 34  | Yleisarkistojen Virkam.yhd. — Offentliga Arkivens Tjänstemannaförening .....  | 31  |
| Insinööriliitto — Ingenjörförbundet .....  | 18 728  | Ylihoitajayhd. r.y. - Översköterskeför. r.f. Yliopist. ja korkeak. lehtorien liitto — Univ.- och högskolelektorernas förbund  | 352   |
| Kansalais- ja työväenop. rehtorit ja opett. — Medborgar- och arbetsinstitutens rektorer och lärare .....           | 392   |   | 735   |
| Kirjastonhoitajien Keskusliitto — Bibliotekariernas Centralförbund .....   | 1 382   | <b>Suomen Teknisten Toimihenkilöjärjestöjen Keskusliitto (STTK) — Finlands Tekniska Funktionärsorganisationers Centralförbund (FTFC) — Confederation of Technical Employee Organizations in Finland (CTEOF)</b> ..... | <b>88 780</b>   |
| Korkeakouluihin ja Arkkitehtien Keskusliitto (KAL) — Högskoleingenjörernas och Arkitekternas Centralförb. (HAC) .. | 14 126  | Kuntien Teknillisten Keskusliitto .....   | 5 500   |
| Kotitalouden Kandidaatit — Kandidaterna i Huslig Ekonomi .....   | 178   | Meijeriväen Liitto .....  | 2 500   |
| Kuvaamataidonopettajain liitto — Tekningslärarförbundet .....  | 566   | Metsäalan Teknisten Liitto — Forsttekniska Förbundet .....  | 4 500   |
| Kyrkomusikerföreningen r.f. ....   | 122   | Privatanställda Byggmästare .....   | 180   |
| Lastentarhanopettajaliitto — Barntädgårdsläroreförbundet .....   | 4 188   | S. Faktoriliitto — F. Faktorsförbund ...  | 2 200   |
| Museoalan Ammattiliitto — Museifackförb. ....  | 240   | S. Konepäällystöliitto — F. Maskinbefälsförbund .....   | 4 000   |
| Opettajien Ammattijärjestö — Lärarnas fackorganisation .....   | 38 514  | Svenska Tekniker o. Arbetsledareförbundet i Finland (STAF) .....  | 2 500   |
| Professoriliitto r.y. ....   | 777   | Teknisten Liitto .....  | 54 000  |
| Sosiaalityöntekijäin Liitto — Socialarbetarförbundet .....   | 2 944   | Valtion Teknillisten Keskusliitto (VTK) ..  | 8 500   |
| S. Arkkitehtiliitto r.y. — F. Arkitektförb. ....   | 1 100   | Yksityistoimialojen Rakennusinsinööril. ..  | 300   |
| S. Ekonomiliitto — F. Ekonomiförbund ..  | 9 330   | Yksityistoimialojen Rakennusmestari liitto  | 4 600   |
| S. Eläinlääk.liitto — F. Veterinärförbund ..   | 607   | <b>Riippumattomia liittoja — Fristående förbund — Independent unions</b>  |   |
| S. Farmasialiitto — F. Farmaciförbund ..   | 5 580   | Lämpöinsinööriyhdistys (LIVI) —   |   |
| S. Hammaslääkäril. — F. Tandläkarförbund ..  | 3 228   | Värmeingenjöriförening .....  | 1) 178  |
| S. Kanttori-urkuri liitto r.y. ....  | 522   | Radio- ja televisioitoimittajain liitto — Radio- och televisionsredaktör. förbund   | 790   |
| S. Kauppaopettajat — Handelslärarna i Finland .....  | 1 527   | S. Lavastustaitelijain Liitto .....   | 102   |
| S. Kemistiliitto — Kemistförb. i Finland ..  | 1 460   | S. Näytelmäkirjailijaliitto — F. Dramatikerförbund .....  | 310   |
| S. kirkon lehtorien yhdistys — F. kyrkas lektoriförening .....   | 213   | S. Näyttelijäliitto .....   | 937   |
| S. Kirkon Pappisl. — F. Kyrkas Prästförb. ....   | 1 566   | S. Rakennusinsinööriin Liitto — F. Byggnadsingenjörers Förbund .....  | 1) 2 060  |
| S. Kirkon Sisarliitto r.y. ....  | 865   | S. Teatterinjohtajien liitto — F. Teaterledarförbund .....  | 85  |
| S. Lakimiesliitto — F. Juristförbund ....  | 8 870   | S. Teatteriohjaajien Liitto — F. Teaterregissörsförbund .....   | 234   |
| S. Lentoemäntien Yhdistys r.y. ....  | 405   | S. Teatteriohjaajien Liitto — F. Teaterregissörsförbund .....   | 234   |
| S. Liikuntaopettajain Liitto — F. Gymnastiklärareförbund .....   | 419   | S. Teatteriohjaajien Liitto — F. Teaterregissörsförbund .....   | 234   |
| S. Lääkäriliitto — F. Läkarförbund ....  | 7 838   | S. Teatteriohjaajien Liitto — F. Teaterregissörsförbund .....   | 234   |
| S. Matemaatikko- ja Fysikkoliitto — F. Matematiker- och Fysikerförbund ....  | 186   | S. Teatteriohjaajien Liitto — F. Teaterregissörsförbund .....   | 234   |
| S. Metsänhoitajat. — F. Forstmästareförb. ....   | 1 687   | S. Teatteritekninen Liitto — F. Teater-tekniska Förbund .....   | 460   |
| S. Musiikinopettajain Liitto — Musiklärarförbundet i Finland .....   | 1 436   | S. Teatterilavastajien Liitto .....   | 32  |
| S. Psykologiliitto — F. Psykologförbund. ....  | 1 304   | S. Tanssिताiteilijain Liitto — F. Danskonstnäröförbund .....  | 264   |
| S. Puheterapeutit. — F. Talterapeutförb. ....  | 227   | S. Teatterialan toimihenkilöliitto .....  | 110   |

1) Pl. nuorisojäsenet — Exkl. ungdomsmedlemmar — Excl. young members

Lähde — Källa — Source: Työntekijäin ja toimihenkilöiden järjestöt — Arbetarnas och tjänstemännens organisationer — Confederations of Workers and Salaried Employees

**275. Työnantajain järjestöt vuoden 1976 lopussa — Arbetsgivareorganisationer vid utgången av år 1976 — Members of employers' federations on 31 December 1976**

|  | Liittolajäseniä<br>Medlemmar i<br>förbunden<br>Members of<br>unions | Työntekijät ja toimihenk.<br>Arbetare o. funktionärer<br>Workers and employees |   |
|--|---|--|---|
|  |   | Luku<br>Antal<br>Number  | Palkka-<br>määrät<br>Lönebelopp<br>SALARIES<br>and WAGES<br>1 000 000<br>mk |
| <b>Suomen Työnantajain Keskusliittoon (STK) kuuluvat liitot — Förbund tillhörande Arbetsgivarnas i Finland Centralförbund (AFC) — Associations belonging to Finnish Employers' Confederation</b> | <b>11 083</b>   | <b>608 115</b>   | <b>18 515.7</b>   |
| Autoalan Työnantajaliitto  | 319   | 12 640   | 370.8   |
| Autoliikenteen Työnantajaliitto  | 393   | 14 894   | 398.6   |
| Graafisen Teollisuuden Työnantajaliitto - Grafiska Industrins Arbetsgivareförbund  | 266   | 22 538   | 709.2   |
| Kenkäteollisuuden Työnantajaliitto   | 43  | 5 477  | 117.4   |
| Konttorikoneliikkeiden Yhdistys — Kontorsmaskinaffärernas Förening   | 97  | 955  | 29.4  |
| Kultaseppien Työnantajaliitto  | 39  | 1 217  | 31.0  |
| Metsäteollisuuden Työnantajaliitto — Skogsindustrins Arbetsgivareförbund   | 111   | 96 730   | 3 172.6   |
| Nahkateollisuuden Työnantajaliitto   | 38  | 3 722  | 79.7  |
| Osuusteurastamoiden Työnantajaliitto — Andelsslakteriernas Arbetsgivareförening  | 9   | 6 238  | 167.3   |
| Puhelinlaitosten Työnantajaliitto — Telefonirättningsarnas Arbetsgivareförbund   | 53  | 6 671  | 192.7   |
| Putkijohtotyönantajaliitto — Rörledningsarbetsgivareförbundet  | 151   | 7 683  | 250.9   |
| Puusepänteollisuuden Liitto — Snickeriindustriförbundet  | 119   | 12 346   | 300.8   |
| Rannikko- ja Sisävesiliikenteen Työnantajaliitto — Kust- och Insjöfartens Arbetsgivareförbund  | 53  | 895  | 17.9  |
| S. Kiinteistötyönantajain Liitto — Finlands Fastighetsarbetsgivarnas Förbund   | 6 602   | 4 933  | 81.7  |
| S. Konsulttitoimistojen Liitto SKOL  | 139   | 4 357  | 190.0   |
| S. Lasiteollisuuden Työnantajaliitto — Glasind. i Finland Arbetsgivareförbund  | 8   | 3 753  | 115.6   |
| S. Lasitus- ja Hiomoliitto   | 89  | 768  | 18.9  |
| S. Lastauttajain Työnantajaliitto — Stevedorernas i F. Arbetsgivareförbund   | 49  | 4 245  | 120.7   |
| S. Metalliteollisuuden Työnantajaliitto — F. Metallindustrins Arbetsgivareförb.  | 692   | 125 522  | 3 977.2   |
| S. Rakennusteollisuusliitto — F. Byggnadsindustriförbund   | 661   | 46 201   | 1 506.9   |
| S. Tiiliteollisuusliitto — Finlands Tegelindustriförbund   | 16  | 958  | 23.2  |
| S. Työnantajain Yleinen Ryhmä — Arbetsgivarnas i Finland Allmänna Grupp  | 489   | 147 605  | 4 465.9   |
| S. Varustamoyhdistys — F. Rederiförening   | 17  | 3 293  | 134.8   |
| Sähkötyönantajain Liitto — Elektriska Arbetsgivareförbundet  | 202   | 9 358  | 399.0   |
| Tekstiiliteollisuuden Työnantajaliitto — Textilindustrins Arbetsgivareförbund  | 107   | 24 082   | 581.1   |
| Vaatetusteollisuusliitto   | 179   | 25 562   | 523.1   |
| Voimalaitosrakentajain Liitto  | 12  | 3 375  | 128.5   |
| Voimalaitosten Työnantajaliitto — Kraftverkens Arbetsgivareförbund   | 98  | 11 467   | 392.2   |
| Ålands Arbetsgivareförening  | 32  | 630  | 18.6  |
| <b>Liiketyönantajain Keskusliitto (LTK) — Affärsarbetsgivarnas Centralförbund (AAC) — Confederation of Commerce Employers</b>  | <b>5 028</b>  | <b>270 180</b>   | <b>6 718.7</b>  |
| Apteekkien Työnantajaliitto — Apotekens Arbetsgivarförbund   | 565   | 6 460  | 139.6   |
| Elintarvikealan Työnantajaliitto — Livsmedelsbranschens Arbetsgivarförbund   | 229   | 22 215   | 619.6   |
| Kauppan Työnantajaliitto KTL — Handels Arbetsgivarförbund HAF  | 2 228   | 134 895  | 3 230.5   |
| LTK:n Erityisalojen Työnantajaliitto — Arbetsgivarförbundet för AAC:s Specialbranscher   | 448   | 20 710   | 613.8   |
| Majoitus- ja Ravitsemisalan Työnantajaliitto — Hotell-, Restaurang- och Kaféarbetsgivarnas Förbund   | 892   | 39 125   | 659.8   |
| Pankkialan Työnantajaliitto — Bankbranschens Arbetsgivarförbund  | 619   | 36 150   | 1 080.9   |
| Vakuutusalan Työnantajayhdistys — Försäkringsarbetsgivarnas Förening   | 47  | 10 625   | 374.5   |
| <b>Muita työnantajajärjestöjä — Andra arbetsgivareorganisationer — Others</b>  | <b>1) 1 773</b>   | <b>1) 46 082</b>   | <b>1) 774.4</b>   |
| Maaseudun Työnantajaliitto — Landsbygdens Arbetsgivareförbund  | 2) 1 700  | 2) 11 000  | 120.0   |
| Työehtoliitto  | 1) 73   | 1) 35 082  | 1) 654.4  |
| <b>Kaikkiaan — Sammanlagt — Total</b>  | <b>17 884</b>   | <b>924 377</b>   | <b>26 008.5</b>   |

1) Näistä osa sisältyy myös Majoitus- ja Ravitsemisalan Työnantajaliiton sekä Kaupan Työnantajaliiton jäsenmääriin — 2) Jäsenyysperuste muuttunut v. 1976.

3) Av dessa ingår en del också i antalet medlemmar i Hotell-Restaurang- och Kaféarbetsgivarnas Förbund samt i Handels Arbetsgivarförbundet — 3) Grundarna för medlemskap har förändrats år 1976.

Lähde — Källa — Source: Työnantajajärjestöt — Arbetsgivareorganisationer — Confederations of Employers

276. Palkansaaajien ansioindeksit toimialoittain vuosina 1948—1977  
 Indexar för löntagarnas förtjänstnivå enligt näringsgrenar åren 1948—1977  
 Indices of wage and salary earners' earnings by industries

1938 = 100

|   | 1948         | 1955         | 1960         | 1965         | 1970         | 1973          | 1974          | 1975          | 1976          | 1977*         |
|---|--------------|--------------|--------------|--------------|--------------|---------------|---------------|---------------|---------------|---------------|
| Maatalous — Jordbruk — <i>Agriculture</i> .....   | 1 390        | 2 610        | 3 510        | 5 560        | 8 730        | 15 270        | 19 050        | 24 490        | 28 870        | 32 250        |
| Metsätalous — Skogsbruk — <i>Forestry</i> .....   | 1 240        | 2 570        | 3 160        | 5 420        | 8 450        | 13 700        | 15 640        | 20 260        | 24 200        | 26 480        |
| työntekijät — arbetare — <sup>1)</sup> .....  | 1 290        | 2 670        | 3 200        | 5 620        | 8 940        | 14 980        | 17 040        | 22 370        | 26 870        | 29 490        |
| toimihenkilöt — tjänstemän —<br><i>salaried employees</i> .....   | 800          | 1 720        | 2 450        | 3 690        | 5 250        | 7 150         | 8 320         | 9 940         | 11 430        | 12 290        |
| Teollisuus — Industri — <i>Industry</i> .....   | 1 150        | 2 280        | 3 180        | 4 760        | 7 250        | 10 800        | 13 030        | 15 710        | 18 110        | 19 760        |
| työntekijät — arbetare — <sup>1)</sup> .....  | 1 230        | 2 400        | 3 320        | 4 980        | 7 780        | 11 920        | 14 540        | 17 580        | 20 260        | 22 190        |
| toimihenkilöt — tjänstemän —<br><i>salaried employees</i> .....   | 820          | 1 720        | 2 510        | 3 730        | 5 280        | 7 210         | 8 400         | 10 030        | 11 570        | 12 440        |
| Rakennustoiminta — Byggnads-<br>verksamhet — <i>Construction</i> ....                                       | 1 180        | 2 470        | 3 310        | 5 140        | 7 980        | 11 940        | 14 750        | 17 680        | 19 530        | 20 830        |
| työntekijät — arbetare — <sup>1)</sup> .....  | 1 230        | 2 610        | 3 480        | 5 410        | 8 520        | 13 010        | 16 280        | 19 480        | 21 400        | 22 830        |
| toimihenkilöt — tjänstemän —<br><i>salaried employees</i> .....   | 910          | 1 680        | 2 280        | 3 590        | 5 170        | 6 700         | 7 780         | 9 430         | 10 830        | 11 500        |
| Liikenne — Samfärdsel — <i>Trans-<br/>port and communication</i> .....                                      | 960          | 2 070        | 2 920        | 4 350        | 6 570        | 9 100         | 10 730        | 13 040        | 14 940        | 16 040        |
| Kauppa, pankit, vakuutus — Han-<br>del, banker, försäkring — <i>Com-<br/>merce, banking, insurance</i> .... | 860          | 1 690        | 2 370        | 3 570        | 5 180        | 7 530         | 9 080         | 11 090        | 12 850        | 14 190        |
| Julkinen toiminta — Offentlig verk-<br>samhet — <i>General government</i> ..                                | 710          | 1 630        | 2 430        | 3 820        | 5 620        | 7 100         | 8 320         | 10 190        | 11 720        | 12 450        |
| Palvelukset — Tjänster —<br><i>Services</i> .....   | 1 060        | 2 010        | 2 650        | 3 900        | 5 790        | 7 750         | 9 060         | 11 070        | 12 770        | 13 640        |
| <b>Kaikki palkansaaajat — Samtliga<br/>löntagare — All wage and salary<br/>earners</b> .....                | <b>1 070</b> | <b>2 180</b> | <b>3 010</b> | <b>4 620</b> | <b>6 980</b> | <b>10 130</b> | <b>12 130</b> | <b>14 780</b> | <b>16 990</b> | <b>18 410</b> |
| työntekijät — arbetare — <sup>1)</sup> .....  | 1 200        | 2 390        | 3 250        | 4 970        | 7 740        | 11 820        | 14 330        | 17 550        | 20 140        | 21 880        |
| toimihenkilöt — tjänstemän —<br><i>salaried employees</i> .....   | 800          | 1 700        | 2 440        | 3 750        | 5 450        | 7 340         | 8 600         | 10 400        | 11 990        | 12 940        |

<sup>1)</sup> Wage earners

Lähde — Källa — Source: TT: PA — SR: PA

277. Palkkasummat toimialoittain vuosina 1948—1977 — Lönesummorna inom olika näringar  
 åren 1948—1977 — Amount of wages and salaries by industries

|   | 1948         | 1960         | 1965          | 1970          | 1972          | 1973          | 1974          | 1975          | 1976*         | 1977*         |
|---|--------------|--------------|---------------|---------------|---------------|---------------|---------------|---------------|---------------|---------------|
| 1 000 000 mk  |              |              |               |               |               |               |               |               |               |               |
| Maatalous — Jordbruk — <i>Agriculture</i> .....   | 91           | 120          | 161           | 193           | 221           | 267           | 321           | 447           | 524           | 562           |
| Metsätalous — Skogsbruk — <i>Forestry</i> .....   | 212          | 415          | 684           | 886           | 976           | 1 103         | 1 192         | 1 366         | 1 513         | 1 600         |
| Teollisuus — Industri — <i>Industry</i> .....   | 598          | 2 119        | 3 561         | 6 143         | 8 291         | 9 967         | 12 697        | 15 293        | 17 086        | 18 186        |
| Rakennustoiminta — Byggnads-<br>verksamhet — <i>Construction</i> ....   | 224          | 979          | 1 640         | 2 587         | 3 344         | 4 025         | 4 996         | 6 056         | 5 988         | 6 269         |
| Liikenne — Samfärdsel — <i>Trans-<br/>port and communication</i> .....  | 143          | 521          | 884           | 1 411         | 1 822         | 2 161         | 2 594         | 3 214         | 3 698         | 3 952         |
| Kauppa, pankit, vakuutus — Han-<br>del, banker, försäkring — <i>Com-<br/>merce, banking, insurance</i> .....                                    | 165          | 796          | 1 530         | 2 411         | 3 105         | 3 780         | 4 783         | 6 093         | 6 949         | 7 333         |
| Yleinen hallinto ja maanpuolustus<br>Offentlig förvaltning och försvar<br><i>Public administration and defence</i> .....                        | 115          | 388          | 723           | 1 246         | 1 617         | 1 922         | 2 428         | 3 138         | 3 774         | 4 143         |
| Muut palveluelinkeinot — Övriga<br>tjänster — <i>Other services</i> .....   | 191          | 1 036        | 1 959         | 3 661         | 4 825         | 5 768         | 7 274         | 9 183         | 10 912        | 11 971        |
| <b>Palkkasumma kotimaisesta tuotan-<br/>nosta — Lönesumma ur inhemsk<br/>produktion — Wages and salaries<br/>from domestic production</b> ..... | <b>1 739</b> | <b>6 374</b> | <b>11 142</b> | <b>18 538</b> | <b>24 201</b> | <b>28 993</b> | <b>36 285</b> | <b>44 790</b> | <b>50 444</b> | <b>54 016</b> |
| <b>Palkat ulkomailta, netto — Löner<br/>ifrån utlandet, netto — Wages<br/>and salaries from the rest of the<br/>world, net</b> .....            | ..           | ..           | ..            | 9             | 16            | 41            | 67            | 4             | 101           | 122           |
| <b>Palkkasumma — Lönesumman —<br/>Wages and salaries</b> .....  | <b>1 739</b> | <b>6 374</b> | <b>11 142</b> | <b>18 547</b> | <b>24 217</b> | <b>29 034</b> | <b>36 352</b> | <b>44 794</b> | <b>50 545</b> | <b>54 138</b> |

Lähde — Källa — Source: TT: KT — SR: KT

278. Työntekijäin keskiarvoja vuosina 1966—1977  
De genomsnittliga förtjänsterna för arbetare åren 1966—1977  
Average earnings of workers

| Vuosi ja neljännes<br>År och kvartal<br>Year and quarter | Maataloustyöntekijät — Lantarbetarna — Farm workers                                |       |   |       |  |       |                                      |       |   |   |                              |   |          |
|--|--|-------|---|-------|--|-------|--------------------------------------|-------|---|---|------------------------------|---|----------|
|  | Vasimaiset<br>maatalon-<br>työntekijät<br>hakkajattare<br>Ordinary<br>farm workers |       | Traktori-<br>kuljettajat<br>Traktoriförare<br>Tractor drivers |       | Träntekijät<br>Arbetsledare<br>Foremen |       | Karpunkinjalat<br>Leasing<br>tenders |       | Vasimaiset<br>työntekijät<br>Egentliga<br>ladugårds-<br>arbetsledare<br>Ordinary<br>cattle<br>tenders |   | Kaikkiaan<br>Kaikki<br>Total |   |          |
|  | M  | N     | M   | N     | M                                      | N     | M                                    | N     | M   | N | M                            | N |          |
|  | Mk/tunti — timme — hour  |       |   |       |  |       |                                      |       |   |   |                              |   |          |
| 1966 ....  | 2.00   | 1.73  | 2.70  | 3.27  | 2.64                                   | 1.96  | 1.62                                 | 2.34  | 1.76  |   |                              |   |          |
| 1967 ....  | 2.16   | 1.94  | 2.82  | 3.73  | 2.69                                   | 2.46  | 1.74                                 | 2.53  | 1.95  |   |                              |   |          |
| 1968 ....  | 2.39   | 2.11  | 3.07  | 3.95  | 3.13                                   | 2.20  | 1.90                                 | 2.75  | 2.11  |   |                              |   |          |
| 1969 ....  | 2.62   | 2.22  | 3.28  | 4.17  | 3.38                                   | 2.28  | 2.21                                 | 2.90  | 2.35  |   |                              |   |          |
| 1970 ....  | 2.87   | 2.63  | 3.53  | 4.26  | 3.79                                   | 2.43  | 2.38                                 | 3.23  | 2.65  |   |                              |   |          |
| 1971 ....  | 3.37   | 3.15  | 4.17  | 4.51  | 4.15                                   | 3.21  | 2.96                                 | 3.71  | 3.15  |   |                              |   |          |
| 1972 ....  | 3.93   | 3.77  | 4.72  | 5.74  | 5.04                                   | 3.67  | 3.49                                 | 4.54  | 3.75  |   |                              |   |          |
| 1973 ....  | 5.05   | 4.37  | 5.53  | 6.83  | 6.18                                   | 4.48  | 4.44                                 | 5.60  | 4.93  |   |                              |   |          |
| 1974 ....  | 6.06   | 5.90  | 7.46  | 9.20  | 8.32                                   | 5.42  | 5.55                                 | 7.03  | 6.16  |   |                              |   |          |
| 1975 ....  | 7.31   | 7.12  | 9.77  | 11.57 | 10.01                                  | 7.47  | 7.09                                 | 9.19  | 7.61  |   |                              |   |          |
| 1976 ....  | 9.00   | 8.17  | 11.07   | 13.63 | 12.92                                  | 9.48  | 8.32                                 | 10.85 | 8.95  |   |                              |   |          |
| 1977 ....  | 10.34  | 9.20  | 12.30   | 14.87 | 14.47                                  | 10.37 | 9.31                                 | 12.21 | 9.91  |   |                              |   |          |
| 1976 I   | 8.94   | 7.40  | 10.31   | 12.88 | 11.95                                  | 9.12  | 8.17                                 | 10.68 | 8.58  |   |                              |   | 1976 I   |
| 1976 II  | 8.86   | 8.14  | 10.94   | 13.73 | 12.97                                  | 9.48  | 8.18                                 | 10.60 | 9.06  |   |                              |   | 1976 II  |
| 1976 III   | 8.92   | 8.24  | 11.47   | 13.94 | 13.41                                  | 9.66  | 8.21                                 | 10.92 | 8.91  |   |                              |   | 1976 III |
| 1976 IV  | 9.85   | 8.95  | 11.32   | 14.06 | 13.27                                  | 9.56  | 8.59                                 | 11.72 | 9.34  |   |                              |   | 1976 IV  |
| 1977 I   | 10.08  | 8.90  | 11.67   | 14.13 | 13.58                                  | 9.51  | 8.59                                 | 12.10 | 9.33  |   |                              |   | 1977 I   |
| 1977 II  | 9.65   | 8.95  | 12.63   | 15.01 | 14.71                                  | 10.37 | 9.33                                 | 12.05 | 9.93  |   |                              |   | 1977 II  |
| 1977 III   | 10.66  | 9.35  | 12.16   | 15.12 | 14.46                                  | 10.89 | 9.62                                 | 12.16 | 10.01   |   |                              |   | 1977 III |
| 1977 IV  | 11.27  | 10.34 | 12.29   | 15.37 | 15.23                                  | 11.14 | 9.76                                 | 12.87 | 10.54   |   |                              |   | 1977 IV  |

<sup>1)</sup> Valtion töissä — I statens arbete — In the State's works.

279. Merimiesten kuukausikeskiarvot <sup>1)</sup> vuosina 1963—1977  
Sjömännens genomsnittliga månadsförtjänster <sup>1)</sup> åren 1963—1977  
Average monthly earnings <sup>1)</sup> of seamen in overseas shipping trade

| Vuosi ja kuukausi<br>År och månad<br>Year and month | Präsmiehet<br>Elsprö<br>Boatswains | Kivresmiehet<br>Timmermän<br>Carpenters | Matruusit<br>Abbs<br>Natal<br>seamen | Pudolmatruusit<br>Lätmatruosar<br>Ordinary<br>seamen | Donkeymiehet<br>Donkeymän<br>Donkey-men | Moottori-<br>miehet<br>Motormän<br>Motor-men | Lämmittäjät<br>Eltare<br>Fire-men | Läiväpöytä-<br>työntekijät<br>Ship boys | I kokit<br>I cooks |   |
|---|------------------------------------|---|--------------------------------------|--|---|--|-----------------------------------|---|--------------------|---|
|   |                                    |   |                                      |  |   |  |                                   |   | M                  | N |
|   | mk                                 |   |                                      |  |   |  |                                   |   |                    |   |
| 1963—IX   | 593                                | 596                                     | 498                                  | 365  | 570                                     | 479  | 511                               | 238                                     | 669                |   |
| 1964—IX   | 713                                | 702                                     | 571                                  | 417  | 659                                     | 533  | 562                               | 270                                     | 716                |   |
| 1965—IX   | 763                                | 768                                     | 632                                  | 451  | 689                                     | 579  | 605                               | 288                                     | 787                |   |
| 1966—IX   | 848                                | 839                                     | 685                                  | 475  | 770                                     | 639  | 666                               | 301                                     | 859                |   |
| 1967—IX   | 998                                | 1 009                                   | 796                                  | 527  | 928                                     | 750  | 820                               | 371                                     | 991                |   |
| 1968—III  | 1 182                              | 1 168                                   | 923                                  | 631  | 1 077                                   | 884  | 935                               | 434                                     | 1 158              |   |
| 1969—III  | 1 336                              | 1 342                                   | 1 048                                | 720  | 1 213                                   | 971  | 1 110                             | 524                                     | 1 249              |   |
| 1970—IV   | 1 454                              | 1 455                                   | 1 172                                | 788  | 1 256                                   | 1 045  | 1 093                             | 594                                     | 1 295              |   |
| 1971—III  | 1 647                              | 1 638                                   | 1 297                                | 891  | 1 499                                   | 1 171  | —                                 | 711                                     | 1 417              |   |
| 1972—IX   | 1 949                              | 1 899                                   | 1 581                                | 1 104  | 1 767                                   | 1 390  | —                                 | 889                                     | 1 640              |   |
| 1973—IX   | 2 243                              | 2 266                                   | 1 813                                | 1 277  | 2 056                                   | 1 650  | —                                 | 1 030                                   | 2 152              |   |
| 1974—IX   | 2 801                              | 2 722                                   | 2 282                                | 1 553  | 2 523                                   | 2 113  | —                                 | 1 296                                   | 2 450              |   |
| 1975—IX   | 3 212                              | 3 064                                   | 2 634                                | 1 864  | 3 074                                   | 2 469  | —                                 | 1 620                                   | 2 913              |   |
| 1976—IX   | 3 509                              | 3 271                                   | 2 844                                | 2 084  | 3 367                                   | 2 639  | —                                 | 1 859                                   | 3 300              |   |
| 1977—IX   | 3 692                              | 3 510                                   | 3 110                                | 2 346  | 3 539                                   | 2 919  | —                                 | 2 065                                   | 3 555              |   |

<sup>1)</sup> Ilman luontoisetuista — Utan naturaförmåner — <sup>2)</sup> Vuodesta 1973 mi. I kelittäjät — Fr.o.m. år 1973 inkl. I kokerskor.

<sup>3)</sup> Without payments in kind — <sup>4)</sup> From 1973 incl. I cooks.

Lähde — Källa — Source: TT: PA — SR: PA

| Vuosi ja neljännes<br>År och kvartal<br>Year and quarter | Metsätyöntekijät<br>Skogsarbetare<br>Timber workers |       |                        |       |   |       |   |       |   |       | Kuninkaan<br>työntekijät<br>Arbetare i<br>stadernas och<br>kunnien<br>kommuners |   | Autoliikenteen työntekijät<br>Arbetare inom biltrafiken<br>Automobile traffic workers |   | Maa- ja vesiteknis-<br>työntekijät<br>Anläggnings-<br>arbetare i<br>byggnads-<br>väg- ja<br>teiden<br>väg- och<br>väg- etc. ) |   | Vuosi ja neljännes<br>År och kvartal<br>Year and quarter |
|--|---|-------|------------------------|-------|---|-------|---|-------|---|-------|---|---|---|---|---|---|--|
|  | Kalkun-<br>miehet<br>Timber cutters                 |       | Uittomiehet<br>Loggers |       | Kuninkaan<br>työntekijät<br>Arbetare i<br>stadernas och<br>kunnien<br>kommuners |       | Ahtaus-<br>työntekijät<br>Suvelin-<br>työntekijät<br>Dock workers |       | Kärrä-<br>kuljettajat<br>Lasteriförare<br>Lorry drivers |       | Linja-auton-<br>kuljettajat<br>Busschaufförer<br>Bus drivers                    |   | Rahastajat<br>Konstruktörer<br>Constructors of<br>fares                               |   | Maa- ja vesitekni-<br>työntekijät<br>Anläggnings-<br>arbetare i<br>byggnads-<br>väg- ja<br>teiden<br>väg- och<br>väg- etc. )  |   |  |
|  | M   | N     | M                      | N     | M   | N     | M   | N     | M   | N     | M   | N | M   | N | M   | N |  |
|  | Mk/päivä (day-day) / Mk/tunti — timme — hour        |       |                        |       |   |       |   |       |   |       |   |   |   |   |   |   |  |
| 1966 ....  | 30.06   | 2.67  | 4.39                   | 2.95  | 5.04  | 3.25  | 3.28  | 2.08  | 3.13  | 2.39  | 1966  |   |   |   |   |   |  |
| 1967 ....  | 32.54   | 3.14  | 4.65                   | 3.19  | 5.92  | 3.48  | 3.58  | 2.24  | 3.43  | 2.61  | 1967  |   |   |   |   |   |  |
| 1968 ....  | 36.97   | 3.68  | 5.31                   | 3.70  | 6.62  | 3.98  | 4.37  | 2.67  | 3.74  | 2.86  | 1968  |   |   |   |   |   |  |
| 1969 ....  | 41.99   | 3.93  | 6.06                   | 4.29  | 7.13  | 4.38  | 4.71  | 2.89  | 4.36  | 3.33  | 1969  |   |   |   |   |   |  |
| 1970 ....  | 47.17   | 4.46  | 6.40                   | 4.53  | 7.66  | 5.12  | 5.23  | 3.19  | 4.72  | 3.68  | 1970  |   |   |   |   |   |  |
| 1971 ....  | 59.60   | 5.29  | 7.16                   | 5.07  | 8.50  | 5.92  | 5.97  | 3.76  | 5.31  | 4.23  | 1971  |   |   |   |   |   |  |
| 1972 ....  | 67.51   | 5.95  | 7.95                   | 5.62  | 9.37  | 6.66  | 6.70  | 4.22  | 5.84  | 4.73  | 1972  |   |   |   |   |   |  |
| 1973 ....  | 80.94   | 6.90  | 9.19                   | 6.62  | 10.43   | 7.87  | 8.06  | 4.90  | 6.77  | 5.61  | 1973  |   |   |   |   |   |  |
| 1974 ....  | 93.86   | 8.63  | 10.96                  | 7.94  | 11.91   | 9.54  | 9.84  | 5.99  | 8.31  | 6.92  | 1974  |   |   |   |   |   |  |
| 1975 ....  | 119.93  | 10.53 | 13.41                  | 9.74  | 13.08   | 11.66 | 12.30   | 8.53  | 10.58   | 9.00  | 1975  |   |   |   |   |   |  |
| 1976 ....  | 144.48  | 11.96 | 15.61                  | 11.63 | 15.17   | 13.44 | 13.72   | 9.89  | 12.90   | 10.24 | 1976  |   |   |   |   |   |  |
| 1977 ....  | 157.90  | 13.37 | 16.47                  | 12.33 | 17.33   | 14.37 | 14.55   | 10.65 | 13.43   | 11.20 | 1977  |   |   |   |   |   |  |
| 1976 I   | 130.70  | —     | 14.95                  | 11.40 | 13.56   | 12.66 | 13.06   | 9.10  | 11.56   | 9.65  | 1976 I  |   |   |   |   |   |  |
| 1976 II  | 154.80  | 11.57 | 15.88                  | 11.57 | 15.18   | 13.54 | 14.30   | 10.22 | 12.34   | 10.50 | 1976 II   |   |   |   |   |   |  |
| 1976 III   | 156.80  | 12.47 | 15.64                  | 11.65 | 15.55   | 13.64 | 14.06   | 10.07 | 12.50   | 10.45 | 1976 III  |   |   |   |   |   |  |
| 1976 IV  | 141.90  | —     | 15.97                  | 11.89 | 16.37   | 13.91 | 13.45   | 10.17 | 12.43   | 10.39 | 1976 IV   |   |   |   |   |   |  |
| 1977 I   | 139.80  | —     | 16.06                  | 12.07 | 16.58   | 13.76 | 13.69   | 10.02 | 12.80   | 10.71 | 1977 I  |   |   |   |   |   |  |
| 1977 II  | 169.50  | 12.95 | 16.59                  | 12.25 | 17.57   | 14.34 | 15.00   | 11.10 | 13.55   | 11.27 | 1977 II   |   |   |   |   |   |  |
| 1977 III   | 166.10  | 13.89 | 16.50                  | 12.37 | 17.32   | 14.79 | 14.83   | 10.73 | 13.68   | 11.32 | 1977 III  |   |   |   |   |   |  |
| 1977 IV  | 156.20  | —     | 16.74                  | 12.61 | 17.84   | 14.59 | 14.68   | 10.73 | 13.70   | 11.49 | 1977 IV   |   |   |   |   |   |  |

280. Apteekkihenkilökunnan kuukausikeskiarvot vuosina 1963—1977  
Genomsnittliga månadsförtjänster för anställda vid apotek åren 1963—1977  
Average monthly earnings of pharmacy personnel

| Vuosi ja kuukausi<br>År och månad<br>Year and month | Provisorit<br>Registered pharmacists |   | Farmaseutit<br>Pharmacists |   | Tekniset apulaiset<br>Technical assistants |       |
|---|--------------------------------------|---|----------------------------|---|--|-------|
|   | M                                    | N | M                          | N | N  |       |
|   | mk                                   |   |                            |   |  |       |
| 1963—VIII   | 1 150                                | — | 1 044                      | — | 634  | 307   |
| 1964—VIII   | 1 305                                | — | 1 201                      | — | 718  | 340   |
| 1965—VIII   | 1 459                                | — | 1 295                      | — | 830  | 372   |
| 1966—VIII   | 1 621                                | — | 1 446                      | — | 938  | 397   |
| 1967—VIII   | 1 688                                | — | 1 473                      | — | 984  | 425   |
| 1968—VIII   | 1 999                                | — | 1 710                      | — | 1 159                                      | 475   |
| 1969—VIII   | 2 029                                | — | 1 751                      | — | 1 203                                      | 511   |
| 1970—VIII   | 2 059                                | — | 1 788                      | — | 1 257                                      | 563   |
| 1971—IX   | 2 388                                | — | 1 902                      | — | 1 399                                      | 675   |
| 1972—VIII   | 2 593                                | — | 2 159                      | — | 1 554                                      | 742   |
| 1973—VIII   | 2 867                                | — | 2 353                      | — | 1 760                                      | 862   |
| 1974—VIII   | 3 310                                | — | 2 709                      | — | 2 072                                      | 1 062 |
| 1975—VIII   | 3 816                                | — | 3 170                      | — | 2 368                                      | 1 328 |
| 1976—VIII   | 4 204                                | — | 3 480                      | — | 2 624                                      | 1 524 |
| 1977—VIII   | 4 311                                | — | 3 770                      | — | 2 888                                      | 1 627 |

<sup>1)</sup> Vasta 1962 säännöllisen työajan ansiot — Fr.o.m. 1962 förtjänster på ordinarie arbetstid — Since 1962 earnings during regular hours of work.

Lähde — Källa — Source: TT: PA — SR: PA

281. Teollisuustyöntekijäin keskituntiansiot vuosina 1974—1977  
 Industrierbetarnas timlöner i medeltal åren 1974—1977  
 Average earnings per hour of industrial workers

| Teollisuusalat — Industrigrenar — Branch of industry:  | Keskituntiansio — Genomsn. timförtjänst — Aver. earn. per hour—mk |              |              |              |                            |              |              |              |
|--|---|--------------|--------------|--------------|----------------------------|--------------|--------------|--------------|
|  | Miehet — Män — Males  |              |              |              | Naiset — Kvinnor — Females |              |              |              |
|  | Neljännes — Kvartal — Quarter                                     |              |              |              |                            |              |              |              |
|  | I   | II           | III          | IV           | I                          | II           | III          | IV           |
| <b>1977</b>  |   |              |              |              |                            |              |              |              |
| Malmikaivokset (ei rauta-) ja -rikastamot — Malmgruvor (ej järn-) och -anriktningsverk — Metal mining (excl. iron) and concentrate plants . . . .                                | 16.81   | 18.27        | 17.99        | 18.47        | —                          | —            | —            | —            |
| Kalkkilouhimot ja -rouhimot — Kalkstensbrott och -krossningsverk — Limestone quarrying and crushing . . . . .  | 15.35   | 15.93        | 16.54        | 16.38        | 11.13                      | 11.53        | 11.86        | 11.82        |
| Kalkki- ja sementtiteollisuus — Kalk- och cement-industri — Manuf. of lime and cement . . . . .  | 14.70   | 15.52        | 15.72        | 15.72        | 10.85                      | 11.46        | 11.56        | 11.65        |
| Muu rakennusaineteollisuus — Övrig byggnadsmaterialindustri — Manuf. of other building materials . . . . .   | 14.77   | 15.31        | 15.78        | 15.76        | 11.52                      | 11.97        | 12.55        | 12.57        |
| Lasiteollisuus — Glasindustri — Manuf. of glass . . . . .  | 15.48   | 16.55        | 16.68        | 17.28        | 11.79                      | 12.67        | 12.83        | 12.99        |
| Posliini- ja fajanssiteollisuus — Porslins- och fajans-industri — Manuf. of porcelain and earthenware . . . . .  | 14.40   | 14.86        | 15.41        | 15.66        | 11.71                      | 12.19        | 12.52        | 12.79        |
| Metalliteollisuus — Metallindustri — Manuf. of metal products . . . . .  | 15.64   | 16.48        | 16.82        | 16.86        | 12.02                      | 12.76        | 12.99        | 13.12        |
| Nahka-, kumi- yms. teollisuus — Läder-, gummi- o. d. industri — Manuf. of leather, rubber etc. . . . .   | 12.64   | 13.53        | 13.69        | 13.72        | 10.34                      | 11.07        | 11.20        | 11.34        |
| Kemian perusteollisuus — Kemisk basindustri — Manuf. of chemicals . . . . .  | 15.53   | 17.20        | 16.01        | 16.68        | 11.82                      | 12.69        | 11.92        | 12.44        |
| Tekstiiliteollisuus — Textilindustri — Manuf. of textiles . . . . .  | 13.66   | 14.22        | 14.38        | 14.50        | 10.09                      | 10.54        | 10.74        | 10.81        |
| Vaatetusteollisuus — Beklädnadsindustri — Manuf. of clothing . . . . .   | 11.60   | 12.18        | 12.71        | 12.79        | 9.91                       | 10.42        | 10.71        | 10.75        |
| Paperi- ja puumassateollisuus — Pappers- och trämasseindustri — Manuf. of paper and pulp . . . . .   | 15.35   | 16.99        | 16.50        | 17.29        | 12.65                      | 13.84        | 13.53        | 14.11        |
| Kirjapainot ja kirjansitomot — Boktryckerier och bokbinderier — Printing and binding . . . . .   | 16.66   | 17.61        | 17.76        | 17.70        | 13.88                      | 14.83        | 14.98        | 15.05        |
| Saha-, vaneri- ja puutaloteollisuus — Såg-, faner- och trähusindustri — Manuf. of wood, veneers and wooden houses . . . . .  | 13.25   | 14.14        | 14.33        | 14.55        | 10.86                      | 11.54        | 11.77        | 11.96        |
| Veneveistämöt — Båtvarv — Boatyards . . . . .  | 16.41   | 17.45        | 17.68        | 17.38        | 12.49                      | 13.11        | 14.14        | 13.86        |
| Puusepän- ja huonekaluteollisuus — Snickeri- och möbelindustri — Carpentry and manuf. of furniture . . . . .   | 13.08   | 13.73        | 14.01        | 14.12        | 11.04                      | 11.72        | 12.00        | 12.15        |
| Kauppamylyt, kovaleipä-, keksi- ja makaroni-teollisuus — Handelskvarnar, knäckebröds-, kax- och makaroniindustri — Mills, manuf. of crisp bread, biscuits and macaroni . . . . . | 14.99   | 16.29        | 16.29        | 16.45        | 11.77                      | 12.77        | 12.88        | 12.86        |
| Sokeri- ja makeisteollisuus — Socker- och sötsaks-industri — Manuf. of sugar, confectionery . . . . .  | 15.05   | 16.46        | 16.52        | 16.78        | 11.81                      | 12.64        | 13.12        | 13.05        |
| Panimo- ja virvoitusjuomateollisuus — Bryggeri- och läskedrycksindustri — Manuf. of malt and soft drinks . . . . .   | 14.56   | 15.45        | 15.34        | 15.74        | 12.23                      | 12.76        | 12.77        | 13.24        |
| Tupakkateollisuus — Tobaksindustri — Manuf. of tobacco . . . . .   | 14.77   | 15.62        | 15.87        | 16.21        | 11.97                      | 13.00        | 12.90        | 13.30        |
| Sähkölaitokset — El.verk — Electric power-plants . . . . .   | 14.25   | 15.04        | 15.55        | 15.53        | 10.65                      | 11.30        | 11.42        | 11.64        |
| <b>Koko teollisuus — Hela industrin — Total industry</b>   | <b>15.14</b>  | <b>16.16</b> | <b>16.23</b> | <b>16.47</b> | <b>11.22</b>               | <b>11.94</b> | <b>12.10</b> | <b>12.26</b> |
| V. — År — Year 1976: Keskimäärin — I medeltal — Average . . . . .  | 13.99   | 14.92        | 14.92        | 15.27        | 10.23                      | 10.96        | 10.99        | 11.20        |
| » » » 1975: Keskimäärin — I medeltal — Average . . . . .   | 11.93   | 13.12        | 13.05        | 13.39        | 8.50                       | 9.54         | 9.56         | 9.77         |
| » » » 1974: Keskimäärin — I medeltal — Average . . . . .   | 9.51  | 10.62        | 10.85        | 11.43        | 6.82                       | 7.65         | 7.90         | 8.29         |

Lähde — Källa — Source: TT: PA — SR: PA

**282. Konttori-, myymälä- ja teknisen henkilökunnan kuukausikeskiansiot vuosina 1960—1977**  
**De genomsnittliga månadsförtjänsterna för kontors-, butiks- och teknisk personal åren 1960—1977**  
*Average monthly earnings of office, shop and supervisory staff*

| Vuosi ja kuukausi<br>År och månad<br>Year and month | Kauppallikheet ja toimistot<br>Handelsrörelser och kontor<br><i>Businesses and offices</i> |   |   |   | Rahalaitokset<br>Penninginrättningar<br><i>Financial institutions</i> | Vakuutuslaitokset<br>Försäkringsanstalter<br><i>Insurance institutions</i> | Teollisuuslaitokset<br>Industriföretag<br><i>Industrial establishments</i> |  |
|---|--|---|---|---|---|--|--|--|
|   | Konttori-<br>henkilö-<br>kunta<br>Kontors-<br>personal<br><i>Office staff</i>              | Myymälähenkilökunta<br>Butikkspersonal<br><i>Shop personnel</i> |   | Konttori-<br>henkilö-<br>kunta<br>Kontors-<br>personal<br><i>Office staff</i> |   |  | Työnjohto<br>Arbetsledning<br><i>Supervisory staff</i>                     |  |
|   |  | Myyjät<br>Butikks-<br>försäljare<br><i>Salesclerks</i>          | Holtajat<br>Föreståndare<br><i>Managers</i> |   |   |  |  |  |
| mk  |  |   |   |   |   |  |  |  |
| <b>Miehet — Män — Men</b>                           |  |   |   |   |   |  |  |  |
| 1960 IX ..  | 528  | 323   | 441   | 513   | 615   | 624  | 751  |  |
| 1970 VIII <sup>1)</sup> ..                          | 1 313  | 680   | 1 033                                       | 1 137   | 1 546   | 1 418  | 1 502  |  |
| 1971 VII ..   | 1 476  | 820   | 1 167                                       | 1 341   | 1 814   | 1 570  | 1 688  |  |
| 1972 VIII ..  | 1 623  | 954   | 1 292                                       | 1 575   | 1 930   | 1 696  | 1 838  |  |
| 1973 VIII ..  | 1 910  | 1 035   | 1 475                                       | 1 725   | 2 205   | 1 909  | 2 122  |  |
| 1974 VIII ..  | 2 240  | 1 293   | 1 795                                       | 2 111   | 2 584   | 2 203  | 2 445  |  |
| 1975 IX ..  | 2 643  | 1 628   | 2 186                                       | 2 671   | 3 061   | 2 593  | 2 927  |  |
| 1976 VIII ..  | 2 921  | 1 776   | 2 514                                       | 2 911   | 3 501   | 2 936  | 3 322  |  |
| 1977 VIII ..  | 3 209  | 1 999   | 2 690                                       | 3 355   | 3 986   | 3 180  | 3 597  |  |
| <b>Naiset — Kvinnor — Women</b>                     |  |   |   |   |   |  |  |  |
| 1960 IX ..  | 380  | 247   | 356   | 391   | 414   | 390  | 494  |  |
| 1970 VIII <sup>1)</sup> ..                          | 753  | 545   | 832   | 861   | 896   | 827  | 981  |  |
| 1971 IX ..  | 880  | 675   | 952   | 988   | 1 041   | 954  | 1 128  |  |
| 1972 VIII ..  | 990  | 756   | 1 046                                       | 1 119   | 1 177   | 1 058  | 1 238  |  |
| 1973 VIII ..  | 1 164  | 830   | 1 213                                       | 1 313   | 1 301   | 1 220  | 1 436  |  |
| 1974 VIII ..  | 1 352  | 1 064   | 1 455                                       | 1 533   | 1 595   | 1 446  | 1 662  |  |
| 1975 IX ..  | 1 730  | 1 334   | 1 774                                       | 1 989   | 1 861   | 1 793  | 2 030  |  |
| 1976 VIII ..  | 1 970  | 1 513   | 1 992                                       | 2 154   | 2 223   | 2 091  | 2 349  |  |
| 1977 VIII ..  | 2 179  | 1 632   | 2 198                                       | 2 461   | 2 497   | 2 272  | 2 580  |  |

<sup>1)</sup> Säännöllisen työajan ansiot — Förtjänster på ordinarie arbetstid — *Earnings during regular hours of work.*

**283. Rakennusalan työntekijäin keskituntiansiot vuosina 1967—1977**  
**Genomsnittliga timförtjänster för byggnadsarbetare åren 1967—1977**  
*Average earnings per hour of construction workers*

| Vuosi ja neljännes<br>År och kvartal<br>Year and quarter | Aikapalkalla — Tidslön — <i>Time pay</i>                            |  |  |   | Urakkapalkalla — Ackordslön — <i>Piece-work pay</i>                 |  |  |   |
|--|---|--|--|---|---|--|--|---|
|  | Miehet — Män — Men  |  |  |   | Miehet — Män — Men  |  |  |   |
|  | Talonrakennustyöt<br>Husbyggnadsarbeten<br><i>In house building</i> | Voimalaitosrakennus<br>Kraftverksbyggnad<br><i>In power station<br/>construction</i> | Putkiasennustyöt<br>Rörläggingsarbeten<br><i>In pipe laying work</i> | Naiset<br>Kvinnor<br>Women<br>Talonrakennustyöt<br>Husbyggnadsarbeten<br><i>In house building</i> | Talonrakennustyöt<br>Husbyggnadsarbeten<br><i>In house building</i> | Voimalaitosrakennus<br>Kraftverksbyggnad<br><i>In power station<br/>construction</i> | Putkiasennustyöt<br>Rörläggingsarbeten<br><i>In pipe laying work</i> | Naiset<br>Kvinnor<br>Women<br>Talonrakennustyöt<br>Husbyggnadsarbeten<br><i>In house building</i> |
| mk   |   |  |  |   |   |  |  |   |
| 1967 .....   | 3.92  | 3.88   | 4.36   | 3.15  | 6.49  | 4.56   | 5.97   | 3.94  |
| 1968 .....   | 4.18  | 4.12   | 4.81   | 3.45  | 7.02  | 5.56   | 6.78   | 4.23  |
| 1969 .....   | 4.48  | 4.30   | 5.17   | 3.69  | 7.84  | 5.99   | 7.26   | 4.65  |
| 1970 .....   | 5.05  | 4.73   | 5.89   | 4.10  | 8.89  | 7.07   | 8.12   | 5.49  |
| 1971 .....   | 5.89  | 5.75   | 6.60   | 4.82  | 10.41   | 8.87   | 9.62   | 6.48  |
| 1972 .....   | 6.77  | 6.89   | 7.65   | 5.63  | 11.91   | 11.47  | 11.16  | 7.77  |
| 1973 .....   | 7.89  | 8.16   | 8.61   | 6.44  | 13.86   | 14.97  | 12.77  | 8.98  |
| 1974 .....   | 9.90  | 11.66  | 10.22  | 7.96  | 17.14   | 17.03  | 15.88  | 10.63   |
| 1975 .....   | 12.02   | 12.77  | 12.19  | 9.66  | 19.54   | 19.84  | 19.52  | 12.51   |
| 1976 .....   | 13.48   | 13.75  | 13.66  | 11.09   | 20.97   | 22.46  | 19.93  | 14.10   |
| 1977 .....   | 14.65   | 14.20  | 14.96  | 12.14   | 21.67   | 22.95  | 20.69  | 15.29   |
| 1977 I .....   | 14.15   | 12.62  | 14.23  | 11.64   | 20.96   | 24.30  | 20.23  | 14.66   |
| II .....   | 14.45   | 14.24  | 14.75  | 11.95   | 21.61   | 23.28  | 20.11  | 15.50   |
| III .....  | 14.86   | 14.89  | 15.35  | 12.45   | 22.20   | 21.87  | 20.82  | 15.79   |
| IV .....   | 15.15   | 15.06  | 15.49  | 12.52   | 21.89   | 22.36  | 21.60  | 15.21   |

Lähde — Källa — *Source*: TT: PA — SR: PA

284. Valtion ja kuntien palveluksessa olleiden työntekijöiden ja toimihenkilöiden lukumäärät toimintakauden 1976 ja 1975. Antalet arbetare och tjänstemän i statens och kommunernas tjänst efter näringsgren i november 1976 och 1975.  
Number of government and municipal workers and salaried employees by industries in November 1976 and 1975

| Toimiala<br>Industry  | Valtio — Staten — State <sup>1)</sup>  |              |  |              |  |              |                            |              |
|---|--|--------------|--|--------------|--|--------------|----------------------------|--------------|
|   | Virkamiehet<br>Tjänstemän<br>Employees |              | Työsop.suht.<br>Kk-palkalla<br>I arb.avtalsförh.<br>med månadslön<br>On labour contract basis and<br>monthly pay |              | Työntekijät<br>tuntipalkalla<br>Arbetare med<br>timlön<br>Workers on<br>hourly wages |              | Yhteensä<br>Summa<br>Total |              |
|   | Luku<br>Antal<br>Number                | %            | Luku<br>Antal<br>Number  | %            | Luku<br>Antal<br>Number  | %            | Luku<br>Antal<br>Number    | %            |
| <b>1976</b>   |  |              |  |              |  |              |                            |              |
| <b>Kokopäiväiset — Full time workers and salaried employees</b> .....       | <b>104 732</b>                         | <b>100.0</b> | <b>26 017</b>  | <b>100.0</b> | <b>28 713</b>  | <b>100.0</b> | <b>159 462</b>             | <b>100.0</b> |
| Maa- ja metsätalous — Agriculture and forestry .....                        | 504                                    | 0.4          | 950  | 3.6          | ..   | ..           | 1 454                      | 0.9          |
| Teollisuus — Manufacturing .....  | 336                                    | 0.3          | 759  | 2.9          | 12 006   | 41.8         | 13 101                     | 8.2          |
| Rakennustoiminta — Construction .....                                       | 3 281                                  | 3.1          | 2 785  | 10.7         | 15 395   | 53.6         | 21 461                     | 13.5         |
| Talonrakennustoiminta — House construction .....                            | ..                                     | ..           | ..   | ..           | 1 975  | 6.9          | ..                         | ..           |
| Maa- ja vesirakennustoiminta — Land and waterway construction .....         | ..                                     | ..           | ..   | ..           | 13 420   | 46.7         | ..                         | ..           |
| Liikenne — Transport and communication .....                                | 40 353                                 | 38.5         | 6 765  | 26.0         | 1 312  | 4.6          | 48 430                     | 30.4         |
| Kauppa — Commerce .....   | ..                                     | ..           | 1 499  | 5.7          | ..   | ..           | 1 499                      | 0.9          |
| Yleinen hallinto ja maanpuolustus — Public administration and defence ..... | 46 341                                 | 44.4         | 8 789  | 33.9         | ..   | ..           | 55 130                     | 34.6         |
| Palvelukset — Services .....  | 13 917                                 | 13.3         | 4 470  | 17.2         | ..   | ..           | 18 387                     | 11.5         |
| Opetus — Education .....  | 11 633                                 | 11.1         | 3 735  | 14.4         | ..   | ..           | 15 368                     | 9.6          |
| Terveydenhoito — Medical care and health .....                              | 1 281                                  | 1.2          | 133  | 0.5          | ..   | ..           | 1 414                      | 0.9          |
| Muut palvelukset — Other services .....                                     | 1 003                                  | 1.0          | 602  | 2.3          | ..   | ..           | 1 605                      | 1.0          |
| <b>Osa-aikaiset — Part-time workers and employees</b> .....                 | <b>4 904</b>                           |              | <b>10 869</b>  |              | —  | —            | <b>15 773</b>              |              |
| <b>1975</b>   |  |              |  |              |  |              |                            |              |
| <b>Kokopäiväiset — Full time workers and salaried employees</b> .....       | <b>105 718</b>                         | <b>100.0</b> | <b>26 638</b>  | <b>100.0</b> | <b>29 053</b>  | <b>100.0</b> | <b>161 409</b>             | <b>100.0</b> |
| Maa- ja metsätalous — Agriculture and forestry .....                        | 533                                    | 0.5          | 908  | 3.4          | ..   | ..           | 1 441                      | 0.9          |
| Teollisuus — Manufacturing .....  | 336                                    | 0.3          | 1 007  | 3.8          | 12 230   | 42.1         | 13 573                     | 8.4          |
| Rakennustoiminta — Construction .....                                       | 3 228                                  | 3.0          | 4 302  | 16.1         | 15 919   | 53.1         | 22 949                     | 14.2         |
| Talonrakennustoiminta — House construction .....                            | ..                                     | ..           | ..   | ..           | 1 948  | 6.7          | ..                         | ..           |
| Maa- ja vesirakennustoiminta — Other construction .....                     | ..                                     | ..           | ..   | ..           | 13 471   | 46.4         | ..                         | ..           |
| Liikenne — Transport and communication .....                                | 41 516                                 | 39.3         | 6 391  | 24.0         | 1 404  | 4.8          | 49 311                     | 30.5         |
| Kauppa — Commerce .....   | ..                                     | ..           | 1 374  | 5.2          | ..   | ..           | 1 374                      | 0.9          |
| Yleinen hallinto ja maanpuolustus — Public administration and defence ..... | 45 634                                 | 43.2         | 8 079  | 30.3         | ..   | ..           | 53 713                     | 33.3         |
| Palvelukset — Services .....  | 14 471                                 | 13.7         | 4 577  | 17.2         | ..   | ..           | 19 048                     | 11.8         |
| Opetus — Education .....  | 12 147                                 | 11.5         | 3 692  | 13.8         | ..   | ..           | 15 839                     | 9.8          |
| Terveydenhoito — Medical care and health .....                              | 1 318                                  | 1.2          | 145  | 0.5          | ..   | ..           | 1 463                      | 0.9          |
| Muut palvelukset — Other services .....                                     | 1 006                                  | 1.0          | 740  | 2.8          | ..   | ..           | 1 746                      | 1.1          |
| <b>Osa-aikaiset — Part-time workers and employees</b> .....                 | <b>4 163</b>                           |              | <b>9 248</b>   |              | —  | —            | <b>13 411</b>              |              |

<sup>1)</sup> Valtion virkamiesten lukumääräin eivät sisälly värvätyt, rajavartiijat, ja postin erillisyhmät.

<sup>2)</sup> I antalet statstjänstemän ingår inte värvade, gränsväktare och särskilda grupper inom posten.

<sup>3)</sup> The figures of government employees exclude enlisted, frontier guards and the special groups of the Post-Office Administration.

Lähde — Källa — Source: TT: PA — SR: PA

aloittain marraskuussa 1975 ja 1976 <sup>1)</sup>  
1975 och 1976 <sup>2)</sup>

| Toimiala<br>Industry  | Kunnat — Kommuner — Communes  |              |   |              |                            |              |                         |              |
|---|---|--------------|---|--------------|----------------------------|--------------|-------------------------|--------------|
|   | Kaupungit, kauppalaat, maalaiskunnat ja kuntainliitot<br>Städer, köpingar, landskommuner och kommunalförb.<br>Urban and rural communes, local federations |              |   |              | Yhteensä<br>Summa<br>Total |              |                         |              |
|   | Kk-palkalla<br>Med månadslön<br>Monthly pay   |              | Tuntipalkalla<br>Med timlön<br>Hourly wages |              | Luku<br>Antal<br>Number    |              | %                       |              |
|   | Luku<br>Antal<br>Number   | %            | Luku<br>Antal<br>Number                     | %            | Luku<br>Antal<br>Number    | %            | Luku<br>Antal<br>Number | %            |
|   |   |              |   |              |                            |              |                         |              |
| <b>1976</b>   |   |              |   |              |                            |              |                         |              |
| <b>Kokopäiväiset — Full time workers and salaried employees</b> .....       | <b>196 567</b>  | <b>100.0</b> | <b>31 570</b>                               | <b>100.0</b> | <b>228 137</b>             | <b>100.0</b> | <b>387 599</b>          | <b>100.0</b> |
| Maa- ja metsätalous — Agriculture and forestry .....                        | 589   | 0.3          | 1 829                                       | 5.8          | 2 418                      | 1.1          | 3 872                   | 1.0          |
| Teollisuus — Manufacturing .....  | 4 311   | 2.2          | 3 667                                       | 11.6         | 7 978                      | 3.5          | 21 079                  | 5.5          |
| Rakennustoiminta — Construction .....                                       | 6 987   | 3.5          | 21 196                                      | 67.1         | 28 163                     | 12.3         | 49 624                  | 12.8         |
| Talonrakennustoiminta — House construction .....                            | 5 733   | 2.9          | ..  | ..           | ..                         | ..           | ..                      | ..           |
| Maa- ja vesirakennustoiminta — Land and waterway construction .....         | 1 234   | 0.6          | ..  | ..           | ..                         | ..           | ..                      | ..           |
| Liikenne — Transport and communication .....                                | 4 707   | 2.4          | 1 992                                       | 6.3          | 6 699                      | 2.9          | 55 129                  | 14.2         |
| Kauppa — Commerce .....   | 186   | 0.1          | ..  | ..           | 186                        | 0.1          | 1 685                   | 0.4          |
| Yleinen hallinto ja maanpuolustus — Public administration and defence ..... | 12 349  | 6.3          | 24  | 0.1          | 12 373                     | 5.4          | 67 503                  | 17.4         |
| Palvelukset — Services .....  | 167 458   | 85.2         | 2 862                                       | 9.0          | 170 320                    | 74.7         | 188 707                 | 48.7         |
| Opetus — Education .....  | 54 172  | 27.6         | 233   | 0.7          | 54 405                     | 23.9         | 69 773                  | 37.0         |
| Terveydenhoito — Medical care and health .....                              | 70 200  | 35.7         | 573   | 1.8          | 70 773                     | 31.0         | 72 187                  | 38.2         |
| Muut palvelukset — Other services .....                                     | 43 086  | 21.9         | 2 056                                       | 6.5          | 45 142                     | 19.8         | 46 747                  | 24.8         |
| <b>Osa-aikaiset — Part-time workers and employees</b> .....                 | <b>41 996</b>   |              | —   | —            | <b>41 996</b>              |              | <b>57 769</b>           |              |
| <b>1975</b>   |   |              |   |              |                            |              |                         |              |
| <b>Kokopäiväiset — Full time workers and salaried employees</b> .....       | <b>179 574</b>  | <b>100.0</b> | <b>30 898</b>                               | <b>100.0</b> | <b>210 472</b>             | <b>100.0</b> | <b>371 881</b>          | <b>100.0</b> |
| Maa- ja metsätalous — Agriculture and forestry .....                        | 556   | 0.3          | 1 506                                       | 4.9          | 2 062                      | 1.0          | 3 503                   | 0.9          |
| Teollisuus — Manufacturing .....  | 4 197   | 2.3          | 3 558                                       | 11.5         | 7 755                      | 3.7          | 21 328                  | 5.7          |
| Rakennustoiminta — Construction .....                                       | 6 582   | 3.7          | 20 848                                      | 67.5         | 27 430                     | 13.0         | 50 379                  | 13.5         |
| Talonrakennustoiminta — House construction .....                            | 5 212   | 2.9          | ..  | ..           | ..                         | ..           | ..                      | ..           |
| Maa- ja vesirakennustoiminta — Other construction .....                     | 1 370   | 0.8          | ..  | ..           | ..                         | ..           | ..                      | ..           |
| Liikenne — Transport and communication .....                                | 4 069   | 2.3          | 1 857                                       | 6.0          | 5 926                      | 2.8          | 55 237                  | 14.9         |
| Kauppa — Commerce .....   | 162   | 0.1          | ..  | ..           | 162                        | 0.1          | 1 536                   | 0.4          |
| Yleinen hallinto ja maanpuolustus — Public administration and defence ..... | 11 272  | 6.3          | 22  | 0.1          | 11 294                     | 5.4          | 65 007                  | 17.5         |
| Palvelukset — Services .....  | 152 736   | 85.0         | 3 107                                       | 10.0         | 155 843                    | 74.0         | 174 891                 | 47.1         |
| Opetus — Education .....  | 49 901  | 27.8         | 195   | 0.6          | 50 096                     | 23.8         | 65 935                  | 17.7         |
| Terveydenhoito — Medical care and health .....                              | 64 385  | 35.8         | 675   | 2.2          | 65 060                     | 30.9         | 66 523                  | 17.9         |
| Muut palvelukset — Other services .....                                     | 38 450  | 21.4         | 2 237                                       | 7.2          | 40 687                     | 19.3         | 42 433                  | 11.4         |
| <b>Osa-aikaiset — Part-time workers and employees</b> .....                 | <b>30 409</b>   |              | —   | —            | <b>30 409</b>              |              | <b>43 820</b>           |              |

| Kaikkiaan<br>Inalles<br>Total     |   | Näringsgren             |   |
|-----------------------------------|---|-------------------------|---|
| Luku<br>Antal<br>Number           | % | Luku<br>Antal<br>Number | % |
|                                   |   |                         |   |
| <b>1976</b>                       |   |                         |   |
| Heldtidsanställda                 |   |                         |   |
| Jordbruk och skogsbruk            |   |                         |   |
| Industri                          |   |                         |   |
| Byggnadsverksamhet                |   |                         |   |
| Husbyggnadsverksamhet             |   |                         |   |
| Anläggningsverksamhet             |   |                         |   |
| Samfärdsel                        |   |                         |   |
| Handel                            |   |                         |   |
| Offentlig förvaltning och försvar |   |                         |   |
| Tjänster                          |   |                         |   |
| Undervisning                      |   |                         |   |
| Hälsövård                         |   |                         |   |
| Övriga tjänster                   |   |                         |   |
| <b>1975</b>                       |   |                         |   |
| Heldtidsanställda                 |   |                         |   |
| Jordbruk och skogsbruk            |   |                         |   |
| Industri                          |   |                         |   |
| Byggnadsverksamhet                |   |                         |   |
| Husbyggnadsverksamhet             |   |                         |   |
| Anläggningsverksamhet             |   |                         |   |
| Samfärdsel                        |   |                         |   |
| Handel                            |   |                         |   |
| Offentlig förvaltning och försvar |   |                         |   |
| Tjänster                          |   |                         |   |
| Undervisning                      |   |                         |   |
| Hälsövård                         |   |                         |   |
| Övriga tjänster                   |   |                         |   |
| <b>1976</b>                       |   |                         |   |
| Heldtidsanställda                 |   |                         |   |



285. Valtion ja kuntien palveluksessa olleiden viran- ja toimenhaltijain kuukausikeskiansiot tutkin-  
De genomsnittliga månadsförtjänsterna för tjänsteinnehavare och funktionärer efter examen i  
Average monthly earnings of salaried employees by examination in general government in November 1976

| Tutkinto<br>Examen<br>Examination   | Valtio — Staten — State                            |       |   |       | Kunnat — Kommuner — Communes   |       |  |       |   |       |
|---|--|-------|---|-------|--|-------|--|-------|---|-------|
|   | Virkamiehet<br>Tjänstemän<br>Salaried<br>employees |       | Työsop.suht.<br>olevat - I arb-<br>avtalsförh. - On<br>labour contract<br>basis |       | Kaupungit ja<br>kauppalat<br>Städer och<br>köpingar<br>Urban<br>communes |       | Maalaiskunnat<br>Lands-<br>kommuner<br>Rural<br>communes |       | Kuntainliitot<br>Kommunal-<br>förbund<br>Local<br>federations |       |
|   | M  | N     | M   | N     | M  | N     | M  | N     | M   | N     |
|   | mk   |       |   |       |  |       |  |       |   |       |
| 1. Humanistinen ja esteettinen koulutus —<br>Humanistisk och estetisk utbildning —<br>Humanities, fine and applied arts<br>hum.kand. — lower degree in history and<br>philology .....                 | 3 609  | 2 936 | 2 938   | 2 428 | 3 755  | 3 354 | 3 713  | 3 430 | 4 219   | 2 852 |
| fil.kand. — degree of cand. of philosophy   | 4 494  | 3 889 | 3 768   | 3 091 | 4 729  | 4 022 | 4 495  | 4 027 | 3 781   | 3 503 |
| fil.tri — fil.dr — Dr. of philosophy .....  | 6 247  | 5 623 | ..  | ..    | ..   | ..    | ..   | ..    | ..  | ..    |
| teol.kand. — degree of cand. of theology ..   | 3 884  | 3 613 | ..  | ..    | 4 265  | 3 763 | 4 036  | 3 484 | ..  | ..    |
| teol.tri — teol.dr — Dr. of theology .....  | 6 508  | ..    | ..  | ..    | ..   | ..    | ..   | ..    | ..  | ..    |
| 2. Lakitieteellinen koulutus — Juridisk ut-<br>bildning — Science of law<br>alempi oikeustutkinto — lägre rättsexam-<br>en — Lower examination in law .....   | 4 301  | 3 331 | ..  | ..    | 3 462  | 2 951 | ..   | ..    | ..  | ..    |
| oikeustiet. kand. — jur. kand. — degree<br>of cand. of law .....  | 5 013  | 4 262 | 4 917   | ..    | 4 928  | 4 019 | 4 419  | 4 076 | ..  | ..    |
| oikeustiet. tri — jur. dr — Dr. of law ..   | 6 928  | 5 676 | ..  | ..    | ..   | ..    | ..   | ..    | ..  | ..    |
| 3. Yhteiskunta- ja käyttäytymistieteell. koulu-<br>tus — Samhällsvetenskaplig och beteende-<br>vetenskaplig utbildning — Social and be-<br>havioural science<br>sosiologi — sociolog — sociologist .. | 3 328  | 3 006 | ..  | ..    | 3 030  | 2 628 | 3 893  | 2 732 | 3 751   | 2 867 |
| kirjastotutkinto — biblioteksexamen —<br>library examination .....  | ..   | 2 965 | ..  | ..    | 2 638  | 2 610 | 2 318  | 2 411 | ..  | ..    |
| hum.kand. — lower degree in history and<br>philology .....  | ..   | ..    | ..  | ..    | 3 367  | 2 692 | 3 340  | 2 944 | 3 695   | 2 440 |
| yhteiskuntat. kand. — samhällsvet. kand.<br>— degree of cand. of social sciences ..   | 3 768  | 3 401 | 3 335   | 2 998 | 4 176  | 2 741 | 3 660  | 2 888 | 3 489   | 2 834 |
| valtiot. kand. — pol. kand. — degree of<br>political sciences .....   | 4 339  | 3 596 | 3 904   | 3 260 | 4 208  | 3 228 | 3 442  | 2 689 | 4 014   | 2 922 |
| valtiot. tri — pol. dr — Dr. of political<br>sciences .....   | 6 311  | ..    | ..  | ..    | ..   | ..    | ..   | ..    | ..  | ..    |
| luonnontiet. kand. — nat. kand. — lower<br>examin. in mathematics and natural<br>sciences .....   | 3 498  | 3 170 | 3 631   | 3 036 | 4 151  | 3 493 | 4 202  | 3 620 | ..  | ..    |
| fil.kand. — degree of cand. of philosophy   | 4 408  | 3 761 | 3 931   | 3 499 | 4 562  | 3 416 | 3 965  | 3 638 | 3 768   | 3 308 |
| fil.tri — fil.dr — Dr. of philosophy .....  | 6 033  | 5 153 | 4 720   | ..    | ..   | ..    | ..   | ..    | ..  | ..    |
| 4. Maa- ja metsätalouden koulutus — Utbild-<br>ning för lant- och skogsbruk — Agricultural<br>and forestry programmes<br>maamieskoulu — lantmannaskola —<br>farmers' school .....                     | ..   | ..    | ..  | ..    | 2 868  | ..    | 2 707  | ..    | 2 500   | ..    |
| puutarhuri — trädgårdsmästare —<br>gardener .....   | ..   | ..    | ..  | ..    | 2 924  | 2 375 | ..   | ..    | 2 542   | 2 267 |
| hortonomi — hortonom — horticulturist   | 3 248  | ..    | ..  | ..    | 3 363  | ..    | ..   | ..    | ..  | ..    |
| agrobiologi — agrobiolog — agricultural technician  | 3 092  | ..    | 2 961   | ..    | 2 824  | ..    | 2 611  | ..    | ..  | ..    |
| metsäteknikko — forsttekniker — forest<br>technician .....  | 3 305  | ..    | 3 214   | ..    | 3 040  | ..    | 2 904  | ..    | ..  | ..    |
| agronomi — agronom — agronomist .....   | 4 597  | 4 302 | 4 018   | ..    | 4 154  | 3 142 | 3 172  | 2 742 | ..  | ..    |
| metsänhoitaja — forstmästare — forester   | 4 917  | ..    | 4 697   | ..    | 5 491  | ..    | ..   | ..    | ..  | ..    |
| maa- ja metsätieteen kand. — agr. o. forst-<br>kand. — degree of cand. of agriculture<br>and forestry .....   | 4 470  | 3 603 | 4 195   | 3 445 | 4 444  | 3 531 | ..   | ..    | ..  | ..    |
| maa- ja metsätieteen tri — agr. o. forstör<br>Dr. of agriculture and forestry .....   | 6 297  | 5 558 | ..  | ..    | ..   | ..    | ..   | ..    | ..  | ..    |
| 5. Tekniikan koulutus — Teknisk utbildning<br>— Engineering sciences<br>ammattikoulutus — yrkesutbildning —<br>vocational school .....  | 2 936  | 2 258 | 2 964   | 2 070 | 2 960  | 2 094 | 2 926  | 2 080 | 2 887   | 2 058 |
| tekniikko — tekniker — technician .....   | 3 419  | 2 880 | 3 605   | 3 027 | 3 712  | 3 327 | 3 093  | 2 442 | 3 780   | 2 325 |
| insinööri — ingenjör — engineer .....   | 4 478  | 3 770 | 4 349   | 3 746 | 4 519  | 4 322 | 3 717  | 3 319 | 4 808   | 3 893 |
| dipl.insinööri — dipling. — Master of<br>Science (engineering) degree .....   | 5 560  | 4 800 | 4 824   | 4 170 | 6 000  | 5 366 | 4 936  | ..    | 5 341   | ..    |
| arkkitehti — arkitekt — degree of architecture  | 5 597  | 5 184 | 4 763   | 4 716 | 5 404  | 4 792 | ..   | ..    | 5 383   | ..    |
| arkk. tri — tekn. dr — Dr. of technology  | 6 669  | ..    | 5 292   | ..    | ..   | ..    | ..   | ..    | ..  | ..    |

Lähde — Källa — Source: TT: PA — SR: PA

noittain marraskuussa 1976  
november 1976

| Tutkinto<br>Examen<br>Examination  | Valtio — Staten — State                            |       |   |       | Kunnat — Kommuner — Communes   |       |  |       |   |       |
|--|--|-------|---|-------|--|-------|--|-------|---|-------|
|  | Virkamiehet<br>Tjänstemän<br>Salaried<br>employees |       | Työsop.suht.<br>olevat - I arb-<br>avtalsförh.-On<br>labour contract<br>basis |       | Kaupungit ja<br>kauppalat<br>Städer och<br>köpingar<br>Urban<br>communes |       | Maalaiskunnat<br>Lands-<br>kommuner<br>Rural<br>communes |       | Kuntainliitot<br>Kommunal-<br>förbund<br>Local<br>federations |       |
|  | M  | N     | M   | N     | M  | N     | M  | N     | M   | N     |
|  | mk   |       |   |       |  |       |  |       |   |       |
| 6. Kaupan koulutus — Ekonomisk utbildning<br>— Commercial science<br>merkantti — merkant — commercial school<br>graduate .....                         | 2 823  | 2 288 | 2 523   | 2 016 | 2 639  | 2 039 | 2 455  | 1 980 | 2 713   | 1 971 |
| merkonomi — merkonom — commercial<br>collage graduate .....  | 3 001  | 2 300 | 2 809   | 2 117 | 2 987  | 2 115 | 2 566  | 2 012 | 3 031   | 2 015 |
| ekonomi — ekonom — B.S.C. (Econ.) ..   | 4 124  | 3 324 | 4 093   | 3 367 | 4 350  | 3 469 | 3 249  | 2 978 | 3 928   | 3 014 |
| kirjeenvaihtaja — korrespondent — B.S.<br>(Dipl. in correspondence) .....  | ..   | 3 817 | —   | ..    | ..   | 3 286 | —  | 2 858 | —   | 2 556 |
| kauppat. kand. — ekon. kand. — degree<br>of master of commercial science .....   | 4 418  | 3 763 | 4 497   | ..    | 5 518  | 4 445 | ..   | ..    | 5 134   | ..    |
| kauppat. tri — ekon. dr — Dr. of com-<br>mercial science .....   | 6 469  | ..    | —   | —     | —  | —     | —  | —     | —   | —     |
| 7. Liikenteen koulutus — Utbildning för tra-<br>fikyrken — Traffic<br>perämies — styrman — mate .....  | 4 507  | —     | —   | —     | 3 714  | —     | —  | —     | —   | —     |
| yliperämies — överstyrman — first mate ..  | 4 647  | —     | —   | —     | —  | —     | —  | —     | —   | —     |
| merikapteeni — sjökaptän — sea captain ..  | 4 273  | —     | ..  | ..    | 4 371  | —     | ..   | ..    | —   | —     |
| 8. Hoitoalojen koulutus — Utbildning för<br>vårdyrken — Health and healthrelated<br>programmes<br>apuhoitaja — hjälpskötare — practical<br>nurse ..... | —  | 2 479 | ..  | 2 164 | 2 570  | 2 498 | ..   | 2 445 | 2 293   | 2 353 |
| mielisairaanhoidaja — sinnessukvårdare<br>— psychiatric attendants .....   | 3 022  | 3 064 | ..  | ..    | 2 801  | 2 843 | ..   | 2 623 | 2 735   | 2 764 |
| lastenhoitaja — barnsköterska —<br>children's nurse .....  | ..   | 2 608 | ..  | ..    | ..   | 2 287 | ..   | 2 140 | —   | 2 513 |
| sairaanhoidaja — sjukskötare — nurse ..  | ..   | 2 928 | ..  | 2 496 | 2 851  | 2 729 | ..   | 2 671 | 2 742   | 2 647 |
| lääkintävoimistelija — medikalgyranast<br>— physiotherapist .....  | —  | 2 641 | ..  | ..    | ..   | 2 249 | ..   | 2 179 | 2 034   | 2 151 |
| terveydenhoitaja, terveystissar — hälso-<br>system — health visitor .....  | —  | 3 313 | —   | ..    | ..   | 2 637 | —  | 2 674 | —   | 2 635 |
| erikoissairaanhoidaja — specialisjukskö-<br>tare — special nurse .....   | ..   | 2 812 | ..  | ..    | ..   | 2 827 | ..   | 2 770 | 2 964   | 2 760 |
| farmaseutti — farmaceut — pharmacist<br>proviisori — provisor — registered phar-<br>macist .....   | 3 217  | 2 748 | ..  | 2 290 | ..   | 2 754 | —  | 2 577 | ..  | 2 822 |
| ..   | ..   | 3 371 | ..  | ..    | ..   | ..    | —  | —     | —   | ..    |
| lääket. kand. — med. kand. — degree of<br>cand. of medicine .....  | 3 582  | ..    | —   | ..    | 4 134  | 4 313 | ..   | ..    | 4 785   | 4 165 |
| lääket. lis. — med. lic. — degree of lic. of<br>medicine .....   | 4 818  | 4 400 | 4 525   | ..    | 6 836  | 5 906 | 8 175  | 6 948 | 6 501   | 5 515 |
| lääket. ja kir. tri — med. och kir. dr —<br>Dr. of medicine and surgery .....  | 6 301  | 5 157 | ..  | ..    | 7 417  | ..    | —  | —     | 7 203   | 6 694 |
| hammaslääket. kand. — odont. kand. —<br>degree of cand. of odontology .....  | ..   | —     | ..  | ..    | ..   | ..    | —  | ..    | ..  | ..    |
| 9. Opettajakoulutus — Lärarutbildning —<br>Teacher education<br>nuorisohjaaja — ungdomsledare —<br>youth leader .....                                  | ..   | ..    | —   | —     | 2 585  | 2 337 | 2 380  | 2 274 | ..  | 2 164 |
| kansakoulunopettaja — folkskollärare —<br>primary school teacher .....   | 4 302  | 3 805 | ..  | ..    | 3 670  | 3 244 | 3 682  | 3 248 | 4 431   | 3 359 |
| lastentarhoopettaja — barnträdgårdslära-<br>rinna (-lärare) — Pre-primary teacher ..   | —  | ..    | ..  | ..    | 2 319  | 2 432 | ..   | 2 246 | —   | 2 387 |
| ammattiopettaja — yrkeslärare — voca-<br>tional teacher .....  | —  | —     | —   | —     | 4 110  | 3 642 | ..   | ..    | 4 548   | 3 838 |
| peruskoulun luokanopettaja — klasslärare<br>i grundskolan — classteacher at com-<br>prehensive school .....  | 3 117  | 3 197 | ..  | ..    | 2 907  | 2 682 | 3 032  | 2 746 | ..  | —     |
| käsityönopettaja — handarbetslärare —<br>teacher of manual training .....  | ..   | 3 697 | —   | —     | 3 251  | 3 240 | ..   | 3 250 | ..  | 3 337 |
| voimistelunopettaja — gymnastiklärare<br>— gymnastics teacher .....  | 4 099  | 3 495 | —   | —     | 4 161  | 3 808 | 3 917  | 3 678 | 3 862   | ..    |

286. Sairaansijat lääneittäin vuonna 1976 — Sjukplatser länsvis år 1976  
 Hospital beds by provinces in 1976

| Lääni<br>Län<br>Province                  | Sairaansijoja — Sjukplatser — Beds                 |   |                                       |   |  |  |   |   |  |  |   |
|---|--|---|---------------------------------------|---|--|--|---|---|--|--|---|
|   | Sisätauti-<br>Inre med-<br>icinska fall<br>Medical | Kirurgisia<br>Kirurgiska fall<br>Surgical | Syntyys-<br>Förlösnings-<br>Maternity | Näistentauti-<br>Kvinnosjuk-<br>domar<br>Gynaecological | Lastentauti-<br>Barnsjukdomar<br>Pediatric | Korvatauti-<br>Öronsjukdomar<br>Ear diseases | Silmätauti-<br>Ögonsjuk-<br>domar<br>Eye diseases | Iho- ja suku-<br>puolitauti-<br>Hud- o. köns-<br>sjukdomar<br>Skin and ven-<br>ereal diseases | Sädehoito-<br>Strålbehandling<br>Radiothera-<br>peutic | Neurologia<br>Neurologiska<br>Neurological | Tartuntatauti-<br>Epidemiska<br>sjukdomar<br>Epidemic |
| 1. Uudenmaan . . . . .                    | 2 875  | 1 850                                     | 432                                   | 514   | 843  | 193  | 156   | 206   | 125  | 196  | —   |
| 2. Turun-Porin . . . . .                  | 1 414  | 851                                       | 297                                   | 202   | 291  | 74   | 65  | 74  | 128  | 51   | 68  |
| 3. Ahvenanmaa . . . . .                   | 28   | 28  | 14                                    | 14  | 16   | —  | —   | —   | —  | —  | —   |
| 4. Hämeen . . . . .                       | 1 680  | 940                                       | 319                                   | 283   | 292  | 91   | 65  | 57  | 43   | 77   | <sup>2)</sup> 120                                     |
| 5. Kymen . . . . .                        | 794  | 543                                       | 140                                   | 128   | 119  | 44   | 38  | 6   | 40   | 17   | 10  |
| 6. Mikkelin . . . . .                     | 464  | 335                                       | 87                                    | 73  | 77   | 21   | 22  | —   | —  | 43   | 7   |
| 7. Pohj.-Karjalan . . . . .               | 167  | 169                                       | 54                                    | 33  | 60   | 21   | 25  | 20  | —  | 54   | —   |
| 8. Kuopion . . . . .                      | 342  | 297                                       | 113                                   | 69  | 120  | 26   | 30  | —   | —  | 239  | —   |
| 9. Keski-Suomen . . . . .                 | 211  | 244                                       | 68                                    | 49  | 90   | 41   | 18  | 23  | 52   | 24   | —   |
| 10. Vaasan . . . . .                      | 515  | 459                                       | 213                                   | 103   | 141  | 55   | 57  | —   | 41   | 50   | —   |
| 11. Oulun . . . . .                       | 613  | 432                                       | 205                                   | 155   | 242  | 92   | 65  | 50  | 50   | 50   | 55  |
| 12. Lapin . . . . .                       | 167  | 217                                       | 96                                    | 45  | 114  | 30   | 34  | —   | —  | —  | —   |
| 13. Koko maa —<br>Whole country . . . . . | 9 270  | 6 365                                     | 2 038                                 | 1 668   | 2 405                                      | 688  | 575   | 436   | 479  | 801  | 260   |

| Lääni<br>Län<br>Province     | Sairaansijoja — Sjukplatser — Beds   |   |  |  |                            | Asukkaita — Invånare per —<br>Inhabitants per                             |  |   |
|------------------------------|--|---|--|--|----------------------------|---|--|---|
|                              | Vajaamielilait.<br>Anstalter för<br>andeväga<br>Institutions för<br>mentally defect. | Psykiatrisia<br>Psykiatriska<br>Psychiatric | Tuberkuloosi <sup>1)</sup><br>Tuberkulos <sup>1)</sup><br>Tuberculosis <sup>1)</sup> | Jakamattomia<br>Odelade<br>Non specialized | Yhteensä<br>Summa<br>Total | sairaansijaa kohti<br>yhteensä<br>sjukplats<br>inalles<br>bed in<br>total | tuberkuloosisijaa<br>kohti<br>tuberkulo-<br>siosplats<br>tuberculosis<br>bed | psykiatr.<br>sijaa kohti<br>plats för<br>psykiatr.<br>sjuka<br>psychiatric<br>bed |
| 1. Nylands . . . . .         | 805  | 4 058                                       | 681  | 4 260                                      | 17 194                     | 64  | 1 613  | 271   |
| 2. Åbo-Björneborgs . . . . . | 827  | 2 650                                       | 372  | 2 682                                      | 10 046                     | 70  | 1 879  | 264   |
| 3. Åland . . . . .           | —  | 80  | 25   | 68   | 273                        | 82  | 897  | 280   |
| 4. Tavastehus . . . . .      | 867  | 2 763                                       | 495  | 1 992                                      | 10 084                     | 65  | 1 333  | 239   |
| 5. Kymmene . . . . .         | 391  | 1 577                                       | 106  | 1 121                                      | 5 074                      | 68  | 3 266  | 220   |
| 6. St Michels . . . . .      | 525  | 1 092                                       | 69   | 1 349                                      | 4 164                      | 50  | 3 037  | 192   |
| 7. Norra Karelens . . . . .  | 164  | 964   | 68   | 974  | 2 773                      | 64  | 2 596  | 183   |
| 8. Kuopio . . . . .          | 225  | 1 839                                       | 201  | 1 028                                      | 4 529                      | 55  | 1 249  | 137   |
| 9. Mell. Finlands . . . . .  | 316  | 747   | 117  | 1 151                                      | 3 151                      | 76  | 2 057  | 322   |
| 10. Vasa . . . . .           | 320  | 2 660                                       | 236  | 1 783                                      | 6 633                      | 64  | 1 799  | 160   |
| 11. Uleåborgs . . . . .      | 331  | 1 800                                       | 216  | 1 538                                      | 5 894                      | 69  | 1 885  | 226   |
| 12. Lapplands . . . . .      | 319  | 579   | 120  | 830  | 2 551                      | 76  | 1 626  | 337   |
| 13. Hela riket . . . . .     | 5 090  | 20 809                                      | 2 706  | 18 776                                     | 72 366                     | 65  | 1 748  | 227   |

<sup>1)</sup> Ml. ei-tuberkuloottiset keuhkosairaudet — <sup>2)</sup> Ml. lastentaudit.

<sup>1)</sup> Inkl. icke-tuberkulotiska lungsjukdomar — <sup>2)</sup> Inkl. barnsjukdomar.

<sup>1)</sup> Incl. non-tuberculous diseases of the lungs — <sup>2)</sup> Incl. children's diseases.

Lähde — Källa — Source: Lääkintöhallituksen suunnitteluosasto; SVT XI — Medicinalstyrelsens planeringsavdelning; FOS XI — Planning department of the National Board of Health; OSF XI

## 287. Sairaalat vuosina 1945—1976 — Sjukhusen åren 1945—1976 — Hospitals

| Sairaalityyppi<br>Sjukhustyp<br>Type of hospital   | Sairaaloita<br>Sjukhus<br>Number of hospitals | Sairaansijoja — Sjukplatser — Beds                      |  |  |                            |  | 1 000 asukasta kohdalla<br>per 1 000 invånare<br>per 1 000 inhabitants | Potilaita otettu vuoden<br>kuluessa<br>patienter intagna under<br>året<br>Patients admitted | Kuormitus % <sup>1)</sup><br>Belastning % <sup>1)</sup><br>Occupancy % <sup>1)</sup> | Kuolleita %:na koko<br>maassa kuolleista<br>Döda i % av döda i hela<br>landet<br>Deaths per cent of deaths<br>in the whole country | Sairaaloissa kuolleet<br>på sjukhuset avlidna<br>Died in hospital |
|--|---|---|--|--|----------------------------|--|--|---|--|--|---|
|  |   | Valtion sairaalat<br>Statens sjukhus<br>State hospitals | Kuntien sairaalat<br>Kommunala sjukhus<br>Communal hospitals | Yksityiset sairaalat<br>Privata sjukhus<br>Private hospitals | Yhteensä<br>Summa<br>Total | 1 000 asukasta kohdalla<br>per 1 000 invånare<br>per 1 000 inhabitants |  |   |  |  |   |
| <b>1976</b>  |   |   |  |  |                            |  |  |   |  |  |   |
| Yleissairaalat <sup>2)</sup> — Allmänna sjukhus <sup>2)</sup> — General hospitals <sup>2)</sup> .....  | 269   | 308   | 30 121   | 3 150  | 33 579                     | 7.1  | 787 565  | 83.0  | 54.6   | 24 448   |   |
| Mielisairaalat — Sinnessjukhus — Mental hospitals ..   | 71  | 585   | 19 281   | —  | 19 866                     | 4.2  | 37 782   | 91.8  | 3.3  | 1 456  |   |
| Tuberkuloosiparantolat — Tuberkulossanatorier — Tuberculosis sanatoria ...                             | 13  | —   | 2 408  | —  | 2 408                      | 0.5  | 32 153   | 73.2  | 2.1  | 956  |   |
| <b>Yhteensä — Summa — Total</b>  | <b>353</b>                                    | <b>893</b>  | <b>51 810</b>  | <b>3 150</b>   | <b>55 853</b>              | <b>11.8</b>  | <b>857 500</b>   | <b>85.7</b>   | <b>60.0</b>  | <b>26 860</b>  |   |
| Laitossairaalat — Inrättningsanstalts sjukhus — Hospitals of Special Institutions: <sup>3)</sup> ..... | 67  | 2 017   | 6 935  | 564  | 9 516                      | 2.0  | 34 424   | 98.3  | 2.3  | 1 030  |   |
| <sup>4)</sup> .....  | 280   | 169   | 6 828  | —  | 6 997                      | 1.5  | ..   | ..  | ..   | ..   |   |
| <b>Kalkkiaan — Sammanlagt Total</b> .....  | <b>700</b>                                    | <b>3 079</b>  | <b>65 573</b>  | <b>3 714</b>   | <b>72 366</b>              | <b>15.3</b>  | <b>891 924</b>   | <b>87.4</b>   | <b>62.3</b>  | <b>27 890</b>  |   |
| Vuonna — År — Year 1975  | 710   | 3 087   | 64 309   | 3 719  | 71 115                     | 15.1   | 863 596  | 87.7  | 61.6   | 27 012   |   |
| » » » <sup>6)</sup> 1975   | 349   | 893   | 50 490   | 3 144  | 54 527                     | 11.6   | 840 021  | 86.3  | 58.4   | 25 888   |   |
| » » » 1974   | 719   | 3 187   | 62 414   | 4 700  | 70 301                     | 15.0   | 873 677  | 90.7  | 61.0   | 27 331   |   |
| » » » <sup>6)</sup> 1974   | 350   | 893   | 49 609   | 3 077  | 53 579                     | 11.4   | 850 653  | 89.7  | 58.5   | 26 216   |   |
| » » » 1973   | 736   | 3 197   | 62 408   | 4 664  | 70 269                     | 15.1   | 881 487  | 92.4  | 60.9   | 26 456   |   |
| » » » <sup>6)</sup> 1973   | 350   | 893   | 49 259   | 3 135  | 53 287                     | 11.4   | 858 781  | 91.6  | 58.6   | 25 455   |   |
| » » » 1972   | 746   | 3 944   | 61 183   | 4 526  | 69 653                     | 15.0   | 877 047  | 93.7  | 60.5   | 26 602   |   |
| » » » <sup>6)</sup> 1972   | 359   | 1 583   | 47 987   | 3 067  | 52 637                     | 11.3   | 854 070  | 92.9  | 57.8   | 25 395   |   |
| » » » <sup>6)</sup> 1971   | 361   | 1 583   | 47 774   | 3 143  | 52 500                     | 11.4   | 837 326  | 92.9  | 56.5   | 25 395   |   |
| » » » <sup>6)</sup> 1970   | 357   | 1 588   | 47 531   | 3 145  | 52 264                     | 11.3   | 786 769  | 92.5  | 56.1   | 25 395   |   |
| » » » <sup>6)</sup> 1969   | 365   | 1 588   | 47 014   | 3 136  | 51 738                     | 11.0   | 739 878  | 92.0  | 54.5   | 25 395   |   |
| » » » <sup>6)</sup> 1968   | 361   | 1 688   | 45 565   | 3 119  | 50 372                     | 10.7   | 680 257  | 89.9  | 52.9   | 25 395   |   |
| » » » <sup>6)</sup> 1967   | 360   | 1 688   | 44 537   | 3 315  | 49 540                     | 10.6   | 670 347  | 90.5  | 51.3   | 25 395   |   |
| » » » <sup>6)</sup> 1966   | 366   | 1 696   | 43 554   | 3 423  | 48 673                     | 10.5   | 641 265  | 90.5  | 48.7   | 25 395   |   |
| » » » <sup>6)</sup> 1965   | 371   | 1 710   | 42 332   | 3 735  | 47 777                     | 10.3   | 620 833  | 90.2  | 47.0   | 25 395   |   |
| » » » <sup>6)</sup> 1964   | 357   | 2 831   | 40 251   | 3 258  | 46 340                     | 10.1   | 584 923  | 91.5  | 46.1   | 25 395   |   |
| » » » <sup>6)</sup> 1963   | 362   | 2 612   | 39 623   | 3 307  | 45 542                     | 10.0   | 564 897  | 89.9  | 44.3   | 25 395   |   |
| » » » <sup>6)</sup> 1962   | 358   | 2 802   | 38 588   | 3 152  | 44 542                     | 9.9  | 548 660  | 89.7  | 41.6   | 25 395   |   |
| » » » <sup>6)</sup> 1961   | 360   | 2 675   | 37 507   | 3 021  | 43 203                     | 9.6  | 534 195  | 90.4  | 41.5   | 25 395   |   |
| » » » <sup>6)</sup> 1960   | 348   | 2 604   | 35 853   | 2 570  | 41 027                     | 9.1  | 521 336  | 91.0  | 38.4   | 25 395   |   |
| » » » <sup>6)</sup> 1955   | 364   | 6 568   | 24 403   | 2 890  | 33 661                     | 7.9  | 422 145  | 92.0  | 30.7   | 25 395   |   |
| » » » <sup>6)</sup> 1950   | 456   | 6 884   | 19 924   | 2 680  | 29 688                     | 7.4  | 355 132  | 88.3  | 25.7   | 25 395   |   |
| » » » <sup>6)</sup> 1945   | 529   | 6 327   | 20 104   | 2 564  | 28 995                     | 7.8  | 302 191  | 89.7  | 25.5   | 25 395   |   |

<sup>1)</sup> Potilaita keskimäärin sataa paikkaa kohden — <sup>2)</sup> Ml. terveystieteiden sairaalat — <sup>3)</sup> Lääkintöhallituksen laitossairaaloille hyväksymät — <sup>4)</sup> Laitossairaaloille hyväksymättömät. Nämä ovat esim. pieniä kunnalliskotien, varuskuntien tai vankiloitten sairaalatoimia tai -tupia, joiden sairaanhoidon taso ei täytä varsinaiselle sairaalalle asetettavia vaatimuksia — <sup>5)</sup> Pl. laitossairaaloille hyväksymättömät — <sup>6)</sup> Pl. laitossairaalat.

<sup>1)</sup> Patienter i medeltal per hundra platser — <sup>2)</sup> Inkl. sjukhusen vid hälsocentra — <sup>3)</sup> Godkända av medicinalstyrelsens i förteckningen över inrättningsanstalts sjukhus — <sup>4)</sup> Icke-godkända i förteckningen över inrättningsanstalts sjukhus. Hit hör t.ex. små sjukavdelningar eller -stugor vid kommunalhem, garnisoner eller fångelser, vid vilka sjukvårdsnivån inte fyller kraven på egentliga sjukhus — <sup>5)</sup> Exkl. icke-godkända i förteckningen över inrättningsanstalts sjukhus — <sup>6)</sup> Exkl. inrättningsanstalts sjukhus.

<sup>1)</sup> Average of patients per one hundred beds — <sup>2)</sup> Incl. hospitals at health centres — <sup>3)</sup> Accepted by the National Medical Board for the list of hospitals of institutions — <sup>4)</sup> Not accepted for the list of hospitals of institutions. Among these are small wards or cottage hospitals as nursing homes, garrisons or prisons with a medical care level not meeting the requirements of actual hospitals — <sup>5)</sup> Excl. hospitals not accepted for the list of hospitals of institutions — <sup>6)</sup> Excl. hospitals of institutions.

Lähde — Källa — Source: Lääkintöhallituksen suunnitteluosasto; SVT XI — Medicinalstyrelsens planeringsavdelning; FOS XI — Planning department of the National Board of Health; OSF XI

**288. Suoritetut lailliset sterilisoimiset ja raskauden keskeyttämiset vuosina 1955—1976**  
**Verkställda legala steriliseringar och avbrytanden av havandeskap åren 1955—1976**  
*Legal sterilizations and abortions*

| Lääni<br>Province       | Sterilisoimiset — Steriliseringar —<br>Sterilizations |                            |                            |   | Raskauden keskeyttämiset — Avbrytan-<br>den av havandeskap — Abortions    |   |                            |  | Län             |
|-------------------------|---|----------------------------|----------------------------|---|---|---|----------------------------|--|-----------------|
|                         | Miehet<br>Män<br>Men                                  | Naiset<br>Kvinnor<br>Women | Yhteensä<br>Summa<br>Total | 10 000 asu-<br>kasta kohti<br>per 10 000<br>invånare<br>per 10 000<br>inhabitants | steriliso-<br>imatta<br>men steril-<br>sering<br>without ste-<br>rization | samalla ste-<br>rillisoitu<br>med sterilis.<br>with steriliz. | Yhteensä<br>Summa<br>Total | 10 000 naista<br>kohdi<br>per 10 000<br>kvinnor<br>per 10 000<br>women |                 |
| <b>1976</b>             |   |                            |                            |   |   |   |                            |  | <b>1976</b>     |
| Uudenmaan .....         | 53  | 324                        | 377                        | 3.4   | 5 967   | 90  | 6 057                      | 108.6  | Nylands         |
| Turun-Poriin .....      | 34  | 311                        | 345                        | 4.9   | 2 284   | 98  | 2 382                      | 65.7   | Åbo-Björneborgs |
| Ahvenanmaa .....        | —   | 8                          | 8                          | 3.6   | 133   | 4   | 137                        | 121.4  | Åland           |
| Hämeen .....            | 32  | 247                        | 279                        | 4.2   | 2 813   | 35  | 2 848                      | 82.5   | Tavastehus      |
| Kymen .....             | 14  | 120                        | 134                        | 3.9   | 1 243   | 11  | 1 254                      | 70.7   | Kymmene         |
| Mikkeliin .....         | 8   | 94                         | 102                        | 4.9   | 629   | 36  | 665                        | 62.2   | S:t Michels     |
| Pohjois-Karjalan ..     | 6   | 78                         | 84                         | 4.8   | 482   | 10  | 492                        | 55.4   | Norra Karelen   |
| Kuopion .....           | 11  | 247                        | 258                        | 10.3  | 1 066   | 62  | 1 128                      | 87.9   | Kuopio          |
| Keski-Suomen .....      | 7   | 157                        | 164                        | 6.8   | 979   | 47  | 1 026                      | 83.8   | Mell. Finlands  |
| Vaasan .....            | 10  | 97                         | 107                        | 2.5   | 1 338   | 25  | 1 363                      | 62.7   | Vasa            |
| Oulun .....             | 10  | 232                        | 242                        | 5.9   | 1 410   | 73  | 1 483                      | 73.0   | Uleåborgs       |
| Lapin .....             | 2   | 51                         | 53                         | 2.7   | 963   | 2   | 965                        | 99.9   | Lapplands       |
| Ulkom. - For. countr.   | 1   | 4                          | 5                          | .   | 18  | —   | 18                         | .  | Utlandet        |
| Tuntem. — Unknown       | —   | —                          | —                          | .   | —   | —   | —                          | .  | Okänd           |
| <b>Yhteensä — Total</b> | <b>188</b>  | <b>1 970</b>               | <b>2 158</b>               | <b>4.6</b>  | <b>19 325</b>   | <b>493</b>  | <b>19 818</b>              | <b>81.1</b>  | <b>Summa</b>    |
| » 1975 ...              | 154   | 2 221                      | 2 375                      | 5.0   | 20 891  | 656   | 21 547                     | 88.5   | » 1975          |
| » 1974 ...              | 209   | 2 214                      | 2 423                      | 5.2   | 22 247  | 599   | 22 846                     | 94.3   | » 1974          |
| » 1973 ...              | 279   | 2 746                      | 3 025                      | 6.5   | 22 311  | 1 051   | 23 362                     | 96.7   | » 1973          |
| » 1972 ...              | 377   | 3 330                      | 3 707                      | 8.0   | 20 885  | 1 261   | 22 146                     | 92.3   | » 1972          |
| » 1970 ...              | 50  | 5 677                      | 5 727                      | 12.3  | 11 762  | 2 995   | 14 757                     | 61.8   | » 1970          |
| » 1965 ...              | 23  | 3 183                      | 3 206                      | 7.0   | 3 324   | 1 458   | 4 782                      | 20.0   | » 1965          |
| » 1960 ...              | 46  | 3 154                      | 3 200                      | 7.2   | 4 335   | 1 853   | 6 188                      | 26.8   | » 1960          |
| » 1955 ...              | 9   | 1 227                      | 1 236                      | 2.9   | ..  | ..  | 3 659                      | 16.6   | » 1955          |

**289. Suomessa toimiva terveyden- ja sairaanhoitohenkilöstö sekä apteekit vuosien 1860—1976 lopussa**  
**Aktiv hälso- och sjukvårdspersonal samt apotek i Finland i slutet av åren 1860—1976**  
*Active health personnel and pharmacies in Finland on 31 December*

| Vuosi<br>År | Lääkäreitä <sup>1)</sup><br>Läkare <sup>1)</sup><br>Physicians <sup>1)</sup> | Asuik. lääkäreitä kohti<br>Invånare per läkare<br>Inhabitants per<br>physicians | Hammaslääkäreitä <sup>1)</sup><br>Tandtläkare <sup>1)</sup><br>Dentists <sup>1)</sup> | Sairaanhoitajia <sup>2)</sup><br>Sjuksköterskor <sup>2)</sup><br>Nurses <sup>2)</sup> | Kättilöitä <sup>2)</sup><br>Barnmorskor <sup>2)</sup><br>Midwives <sup>2)</sup> | Apuhoitajia<br>Hjälpsköterskor<br>Practical nurses | Mielisairaanhoidajat<br>Sinnessjuk-<br>sköterskor,<br>vårdare<br>Psychiatric<br>attendants |                              | Labor.hoit. tai -apul.<br>Labor.sköt. i. -bifr.<br>Laborat. nurses or -techn. | Röntgenhoit. tai -apul.<br>X-ray nurses or -techn. | Lääkintävoimistellijoita<br>Fysioterapeuter<br>Physiotherapists | Lastenhoitajia<br>Barnsköterskor<br>Children's nurses | Hammaslääkäreitä <sup>1)</sup><br>Tandtekniker <sup>1)</sup><br>Dental technicians <sup>1)</sup> | Apteekkejä<br>Apotek<br>Pharmacies |
|-------------|--|---|---|---|---|--|--|------------------------------|---|--|---|---|--|------------------------------------|
|             |  |   |   |   |   |  | Miehiä<br>Män<br>Males   | Naisia<br>Kvinnor<br>Females |   |  |   |   |  |                                    |
| 1860 ..     | 94   | 18 472  | ..  | ..  | ..  | ..   | ..   | ..                           | ..  | ..   | ..  | ..  | ..   | 61                                 |
| 1890 ..     | 236  | 10 012  | ..  | ..  | 452   | ..   | ..   | ..                           | ..  | ..   | ..  | ..  | ..   | 118                                |
| 1900 ..     | 373  | 7 093   | 28  | ..  | 650   | ..   | ..   | ..                           | ..  | ..   | ..  | ..  | ..   | 159                                |
| 1910 ..     | 523  | 5 601   | 90  | ..  | 781   | ..   | ..   | ..                           | ..  | ..   | ..  | ..  | ..   | 215                                |
| 1920 ..     | 657  | 4 768   | 250   | ..  | 777   | ..   | ..   | ..                           | ..  | ..   | ..  | ..  | ..   | 282                                |
| 1930 ..     | 1 000  | 3 449   | 496   | ..  | 971   | ..   | ..   | ..                           | ..  | ..   | ..  | ..  | ..   | 397                                |
| 1940 ..     | 1 379  | 2 682   | 879   | ..  | 990   | ..   | ..   | ..                           | ..  | ..   | ..  | ..  | 110  | 402                                |
| 1950 ..     | 1 997  | 2 005   | 1 303   | 7 051   | 1 410   | 1 155  | 647  | 1 327                        | —   | —  | —   | ..  | 235  | 473                                |
| 1960 ..     | 2 827  | 1 567   | 1 806   | 10 242  | 1 841   | 2 934  | 960  | 2 549                        | 210   | 160  | 203   | 2 147   | 326  | 532                                |
| 1969 ..     | 4 486  | 1 031   | 2 562   | 17 516  | 2 481   | 7 676  | 1 083  | 3 237                        | 1 170   | 620  | 614   | 3 068   | 490  | 559                                |
| 1970 ..     | 4 798  | 960   | 2 695   | 18 329  | 2 454   | 8 275  | 1 054  | 3 215                        | 1 332   | 652  | 756   | 3 181   | 500  | 562                                |
| 1971 ..     | 5 112  | 902   | 2 803   | 19 427  | 2 379   | 9 169  | 1 066  | 3 179                        | 1 523   | 768  | 838   | 3 315   | 514  | 562                                |
| 1972 ..     | 5 475  | 847   | 2 916   | 20 590  | 1 280   | 9 576  | 1 211  | 3 115                        | 1 624   | 879  | 899   | 3 532   | 526  | 563                                |
| 1973 ..     | 5 826  | 800   | 3 050   | 21 132  | 1 148   | 9 980  | 1 211  | 3 115                        | 1 676   | 899  | 975   | 3 609   | 540  | 564                                |
| 1974 ..     | 6 234  | 754   | 3 151   | 21 539  | 1 114   | 10 302   | 1 234  | 3 143                        | 1 790   | 941  | 1 164   | 3 628   | 544  | 565                                |
| 1975 ..     | 6 701  | 704   | 3 254   | 22 810  | 1 071   | 11 201   | 1 334  | 3 210                        | 1 932   | 979  | 1 267   | 3 742   | 551  | 565                                |
| 1976 ..     | 7 068  | 670   | 3 366   | 23 875  | 1 045   | 12 712   | 1 392  | 3 335                        | 2 100   | 1 052  | 1 413   | 3 982   | 584  | 566                                |

<sup>1)</sup> Ml. alallaan toimimattomat — <sup>2)</sup> Sairaanhoitaja-kättilöt luettu joko sairaanhoitajiksi tai kättilöiksi heidän hoitamansa viran mukaan.  
<sup>2)</sup> Inkl. inte verk samma inom yrket — <sup>2)</sup> Sjuksköterske-barnmorskor ingår endera i kolumnen sjuksköterskor eller barnmorskor enligt befattning.

Incl. persons retired or not in practice — <sup>2)</sup> Nurses with midwifery qualifications have been included in nurses or midwives according to their post.

Lähde — Källa — Source: Lääkintöhallituksen suunnitteluosasto; SVT XI — Medicinalstyrelsens planeringsavdelning; FOS XI — Planning department of the National Board of Health; OSF XI

290. Ilmoitetut sairaustapaukset vuosina 1960—1977 — Anmälda sjukdomsfall åren 1960—1977  
Registered cases of illness

Numerointi lääkintöhallituksen 1. 12. 1968 vahvistaman kuolinsyynimistön mukaan.  
Numreringen enligt den av medicinalstyrelsen 1. 12. 1968 fastställda dödsorsaksnomenklaturen.  
Coding according to the List of Causes of Death approved by the Medical Board of Finland on 1 December 1968.

| Vuosi<br>År<br>Year | Lavantauti<br>Tyfus<br><i>Febris typhoidea</i> | Pikkulantauti<br>Paratyfus<br><i>Febris paratyphoidea</i> | Muut salmonella-<br>infektiot<br>Ovriga salmonella-<br>infektioner<br><i>Salmonellosis alia</i> | Punatauti<br>Rödsot<br><i>Dysenteria</i> | Suolitulehdus,<br>ripuli<br>Enteritis, diarré<br><i>Enteritis,<br/>Diarrhoea</i> | Hengityselin-<br>ten tuberkul.<br>Tuberkulos i<br>respirations-<br>organen<br><i>Tub. orga-<br/>nerum<br/>respirationis</i> |       | Kurkkumätä<br>Difteri<br><i>Diphtheria</i> | Hinkkyskä<br>Kikhosta<br><i>Pertussis</i> | Tulirotko<br>Scharlakanfeber<br><i>Scarlatina</i> |
|---------------------|--|---|---|--|--|---|-------|--|---|---|
|                     | M  | M   | M   | M  | M  | M   | N     | M  | M   | M   |
|                     | 001  | 002   | 003   | 004, 006                                 | 008, 009   | 010—019   |       | 032  | 033                                       | 034   |
| 1960..              | 31   | 303   | 464   | 141                                      | 60 954   | 7 066   |       | 2  | 1 135                                     | 5 809   |
| 1965..              | 25   | 136   | 687   | 8  | 59 544   | 5 591   |       | 1  | 890                                       | 2 379   |
| 1970..              | 8  | 54  | 2 403   | 1  | 55 385   | 2 585   | 1 441 | —  | 261                                       | 3 992   |
| 1972..              | —  | 62  | 2 168   | 11                                       | 25 857   | 2 188   | 1 230 | —  | 40  | 6 263   |
| 1973..              | 12   | 38  | 1 474   | 6  | 26 529   | 1 948   | 1 160 | —  | 172                                       | 6 255   |
| 1974..              | 3  | 43  | 1 260   | 9  | 32 466   | 1 799   | 1 059 | —  | 158                                       | 6 228   |
| 1975..              | 3  | 47  | 1 572   | 43                                       | 40 904   | 1 741   | 972   | —  | 88  | 4 823   |
| 1976..              | 7  | 27  | 2 160   | 79                                       | 46 479   | 1 655   | 861   | —  | 105                                       | 4 363   |
| 1977..              | 3  | 33  | 1 880   | 90                                       | 41 641   | 1 496   | 775   | —  | 99  | 4 682   |

| Vuosi<br>År<br>Year | Kulkuautin luont.<br>alvokalvontulehdus<br>Epidemisk hjärn-<br>hinneinflammat.<br><i>Meningitis<br/>meningococcea</i> | Serösinen<br>alvokalvontulehdus<br>Serös hjärnhinne-<br>inflammation<br><i>Meningitis serosa</i> | Vesirokko<br>Vattkoppor<br><i>Varicellae</i> | Tuhkarokko<br>Mässling<br><i>Morbilli</i> | Vihurirokko<br>Röda bund<br><i>Rubeola</i> | Virus-aiivotulehdus<br>Virusecefältt<br><i>Encephalitis virusa</i> | Tarttuva keltauti<br>Smittosam gulsot<br><i>Hepatitis infectiosa</i> | Sikotauti<br>Påsjuka<br><i>Parotitis epidemica</i> | Malaria |
|---------------------|---|--|--|---|--|--|--|--|---------|
|                     | 036   | 045—046  | 052  | 055                                       | 056  | 065—068  | 070  | 072  | 084.30  |
| 1960..              | 106   | 291  | 14 231                                       | 38 181                                    | 3 970                                      | 67   | 1 774  | 14 656   | —       |
| 1965..              | 137   | 403  | 10 621                                       | 33 026                                    | 9 825                                      | 66   | 576  | 14 734   | —       |
| 1970..              | 136   | 741  | 9 284  | 12 518                                    | 4 121                                      | 86   | 439  | 20 794   | 3       |
| 1972..              | 111   | 320  | 7 252  | 14 159                                    | 5 042                                      | 100  | 236  | 7 895  | 4       |
| 1973..              | 255   | 488  | 9 828  | 13 034                                    | 2 629                                      | 106  | 108  | 6 729  | 3       |
| 1974..              | 646   | 362  | 7 531  | 11 353                                    | 6 006                                      | 97   | 107  | 7 162  | 12      |
| 1975..              | 456   | 438  | 6 204  | 3 384                                     | 7 125                                      | 83   | 131  | 8 949  | 3       |
| 1976..              | 120   | 275  | 6 506  | 8 706                                     | 2 672                                      | 56   | 79   | 8 790  | 22      |
| 1977..              | 147   | 163  | 5 415  | 2 837                                     | 2 192                                      | 72   | 89   | 5 076  | 3       |

| Vuosi<br>År<br>Year | Kuppa — Syfilis — <i>Syphilis</i>      |   |                                       |     |   |    | Tippuri<br>Gonoré<br><i>Gonorrhoea</i> |       | Lapamato<br>Binnikemask<br><i>Diphyllobothriasis</i> | Äkillinen kitarisa-<br>tulehdus<br>Akut tonsillit<br><i>Tonsillitis acuta</i> | Äkillinen hengitystie-<br>tulehdus<br>Akut infektion i övre<br>luftvägarna<br><i>Infectio viarum<br/>respirat. sup.</i> | Influenza<br><i>Influenza</i> | Keuhkokuume<br>Lunginflammation<br><i>Pneumonia</i> |
|---------------------|--|---|---------------------------------------|-----|---|----|--|-------|--|---|---|-------------------------------|---|
|                     | Syynyn.<br>Medfödd<br><i>Congenita</i> |   | Varhaisast.<br>Tidig<br><i>Revens</i> |     | Myöhäis-<br>ast.<br>Sen<br><i>Tarda</i> |    |  |       |  |   |   |                               |   |
|                     | M                                      | N | M                                     | N   | M                                       | N  | M                                      | N     |  |   |   |                               |   |
|                     | 090.00—097.00                          |   |                                       |     |   |    | 098.00—098.09                          |       | 123.40   | 463   | 465   | 470—474                       | 480—486   |
| 1960..              | —                                      | — | 15                                    | 5   | 67                                      | 56 | 4 093                                  | 1 309 | 28 126   | 142 565   | 223 741   | 72 105                        | 23 238  |
| 1965..              | —                                      | 2 | 256                                   | 151 | 52                                      | 53 | 5 421                                  | 2 227 | 18 213   | 132 479   | 313 631   | 92 490                        | 21 312  |
| 1970..              | 1                                      | — | 68                                    | 21  | 16                                      | 18 | 7 949                                  | 4 398 | 9 233  | 140 259   | 235 045   | 37 836                        | 15 304  |
| 1972..              | —                                      | — | 96                                    | 53  | 27                                      | 23 | 8 635                                  | 5 215 | 5 307  | 143 340   | 299 695   | 20 277                        | 17 656  |
| 1973..              | —                                      | — | 80                                    | 37  | 16                                      | 17 | 8 491                                  | 5 487 | 3 786  | 132 354   | 303 218   | 36 423                        | 12 791  |
| 1974..              | —                                      | — | 61                                    | 27  | 60                                      | 25 | 9 131                                  | 5 710 | 2 357  | 124 373   | 337 472   | 27 143                        | 10 637  |
| 1975..              | —                                      | — | 88                                    | 37  | 40                                      | 22 | 8 656                                  | 5 594 | 2 285  | 120 044   | 287 581   | 31 874                        | 8 654   |
| 1976..              | —                                      | — | 90                                    | 32  | 44                                      | 20 | 8 074                                  | 5 188 | 1 873  | 112 328   | 307 497   | 30 897                        | 8 712   |
| 1977..              | —                                      | — | 132                                   | 41  | 50                                      | 23 | 7 192                                  | 4 944 | 1 529  | 107 037   | 349 627   | 9 436                         | 12 191  |

Lähde — Källa — Source: Lääkintöhallituksen suunnitteluosasto; Tilastokatsauksia; SVT XI — Medicinalstyrelsens planerings-  
avdelning; Statistiska översikter; FOS XI — Planning department of the National Board of Health; Bulletin of Statistics; OSF XI

291. Palkansaajille sattuneet työtapaturmat vuonna 1976<sup>1)</sup>  
 Arbetsolycksfall som drabbat löntagare år 1976<sup>1)</sup>  
 Industrial accidents befallen wage and salary earners<sup>1)</sup>

| Toimiala<br>Näringsgren<br>Branch of industry   | Tehdyt<br>työtunnit<br>Utförda<br>arbets-<br>timmar<br>Hours<br>worked<br>1 000<br>tuntia<br>timmar<br>hours<br>1976 | Ohimenevä työ-<br>kyvyttömyys<br>Övergående<br>arbetsoförmåga<br>Temporary disability<br>1976 |  | Kuolemantapaukset<br>Dödsfall<br>Fatal accidents |            |
|---|--|---|--|--|------------|
|   |  | Luku-<br>määrä<br>Antal<br>Number   | 1 milj.<br>työtuntia<br>kohden<br>Per 1 milj.<br>arbets-<br>timmar<br>Per<br>1 million<br>working<br>hours | 1975   | 1976       |
| Maatalous — Jordbruk — <i>Agriculture</i> (11, 13) .....  | 46 227   | 1 657   | 35.8   | —  | 3          |
| Metsätalous — Skogsbruk — <i>Forestry</i> (12) .....  | 65 308   | 4 165   | 63.8   | 9  | 7          |
| Kulutustav.teoll. — Konsum.varuind. — <i>Industry of<br/>consumer articles</i> (31, 32) .....   | 252 810  | 12 699  | 50.2   | 3  | 4          |
| Puu-, paperi- ja graafinen teollisuus — Trävaru-, pap-<br>pers- och grafisk industri — <i>Manufacture of wood and<br/>paper products; printing and publishing</i> (33, 34) .... | 270 146  | 16 020  | 59.3   | 18   | 9          |
| Metalli- ja kaivannaisteollisuus — Metall- och gruv-<br>industri — <i>Mining and quarrying; basic metal in-<br/>dustries and manufacture of metal products</i> (2, 37, 38)      | 326 320  | 26 229  | 80.4   | 17   | 54         |
| Muu tehdasteollisuus — Övrig industri — <i>Other indus-<br/>tries</i> (35, 36, 39, 4) .....   | 168 573  | 8 190   | 48.6   | 13   | 11         |
| Talonrakennus — Husbyggnadsverksamhet — <i>Building<br/>(51)</i> .....  | 192 610  | 18 394  | 95.5   | 21   | 32         |
| Maa- ja vesirakennus — Anläggningsverks. — <i>Other con-<br/>struction</i> (52) .....   | 84 840   | 6 088   | 71.8   | 18   | 11         |
| Tukku- ja vähittäiskauppa — Parti- och detaljhandel —<br><i>Wholesale and retail trade</i> (61, 62) .....   | 435 398  | 9 000   | 20.7   | 9  | 6          |
| Ravitsemis- ja majoitustoiminta — Restaurang- och<br>hotellverksamhet — <i>Restaurants and hotels</i> (63) .....  | 82 378   | 2 289   | 27.8   | —  | —          |
| Liikenne — Samfärdsel — <i>Transport, storage and com-<br/>munication</i> (7) .....   | 247 444  | 7 701   | 31.1   | 22   | 27         |
| Rahoitus- ja vakuutustoiminta — Bank- och försäkrings-<br>verksamhet — <i>Financing, insurance and business<br/>services</i> (8) .....  | 190 104  | 1 562   | 8.2  | —  | —          |
| Julkinen hallinto, puhtaanapito — Offentlig förvaltning,<br>renhållning — <i>Public administration and defence and<br/>sanitary services</i> (91, 92) .....                     | 176 310  | 2 582   | 14.6   | 7  | 6          |
| Muut yhteiskunnalliset palvelukset — Andra samhälls-<br>tjänster — <i>Social and related community services</i> (93)  | 490 213  | 6 276   | 12.8   | —  | 3          |
| Muut palvelukset — Övriga tjänster — <i>Other services<br/>(94—96)</i> .....  | 104 727  | 2 557   | 24.4   | 1  | —          |
| <b>Yhteensä — Summa — Total</b>   | <b>3 163 601</b>   | <b>125 409</b>  | <b>39.6</b>  | <b>138</b>                                       | <b>173</b> |

<sup>1)</sup> Tilastossa on mukana vain vähintään kolmen päivän työkyvyttömyyteen johtaneet tapaturmat — Statistiken omfattar bara sådana olycksfall som har förorsakat minst tre dagars frånvaro från arbetet — *Statistics include only those accidents which have caused at least three days' disability to work.*

Lähde — Källa — *Source*; SVT XXVI A; Työsuojeluhallitus — FOS XXVI A; Arbetsarkyddsstyrelsen — OSF XXVI A; *National Board of Labour Protection*

292. Lapsilisää saaneet perheet vuosina 1951—1976  
Familjer som erhållit barnbidrag åren 1951—1976  
Families receiving child allowances

| Lääni<br>Län<br>Province                                     | Perheittä, joissa lapsiluku oli — Familjer, i vilka antalet barn var — Families in which children numbered |                |               |               |              |              |            |            |            |           |           |           | Yhteensä<br>Summa<br>Total |  |
|--|--|----------------|---------------|---------------|--------------|--------------|------------|------------|------------|-----------|-----------|-----------|----------------------------|--|
|  | 1  | 2              | 3             | 4             | 5            | 6            | 7          | 8          | 9          | 10        | 11        | 12-14     |                            |  |
| <b>1976</b>  |  |                |               |               |              |              |            |            |            |           |           |           |                            |  |
| Uudenmaan — Nylands  | 81 441   | 54 646         | 12 562        | 2 279         | 414          | 90           | 30         | 15         | 2          | 4         | 2         | —         | 151 485                    |  |
| Turun ja Porin — Åbo o.<br>Björneborgs .....                 | 49 768   | 33 608         | 8 877         | 2 036         | 395          | 97           | 36         | 10         | 6          | 4         | 1         | —         | 94 838                     |  |
| Ahvenanmaa — Åland   | 1 452  | 1 123          | 338           | 60            | 6            | 2            | 1          | —          | —          | —         | —         | —         | 2 982                      |  |
| Hämeen — Tavastehus  | 47 486   | 32 006         | 8 235         | 1 768         | 390          | 105          | 36         | 14         | 4          | 5         | 1         | —         | 90 050                     |  |
| Kymen — Kymmene ..   | 23 897   | 17 065         | 4 668         | 985           | 161          | 40           | 7          | 5          | 2          | —         | 1         | —         | 46 831                     |  |
| Mikkelin — S:t Michels                                       | 13 133   | 9 559          | 3 399         | 955           | 243          | 76           | 21         | 5          | 1          | 2         | 1         | —         | 27 395                     |  |
| P.-Karj:n — N. Kare lens                                     | 11 138   | 8 161          | 2 932         | 906           | 237          | 56           | 15         | 7          | 4          | 2         | —         | 1         | 23 459                     |  |
| Kuopion — Kuopio ....  | 16 368   | 11 776         | 4 188         | 1 245         | 343          | 87           | 24         | 9          | 4          | 2         | —         | 1         | 34 047                     |  |
| Keski-S:n — M. Finl:s..                                      | 16 362   | 11 608         | 3 627         | 1 016         | 245          | 83           | 36         | 9          | 9          | 3         | 2         | —         | 33 000                     |  |
| Vaasan — Vasa .....  | 27 728   | 21 445         | 6 996         | 1 934         | 435          | 167          | 67         | 26         | 18         | 14        | 5         | 4         | 58 839                     |  |
| Oulun — Uleåborgs ...  | 26 341   | 20 381         | 7 722         | 2 624         | 914          | 355          | 156        | 83         | 53         | 36        | 14        | 14        | 58 693                     |  |
| Lapin — Lapplands ...  | 13 318   | 10 280         | 3 878         | 1 193         | 366          | 127          | 43         | 25         | 10         | 7         | 1         | 1         | 29 249                     |  |
| <b>Koko maa—Hela riket<sup>1)</sup></b>                      | <b>328 432</b>   | <b>231 658</b> | <b>67 422</b> | <b>17 001</b> | <b>4 149</b> | <b>1 285</b> | <b>472</b> | <b>208</b> | <b>113</b> | <b>79</b> | <b>28</b> | <b>21</b> | <b>650 868</b>             |  |
| Kaupungit ja kauppalat<br>— Städer o. köpingar <sup>2)</sup> | 211 715  | 141 006        | 34 742        | 7 206         | 1 445        | 441          | 130        | 73         | 30         | 21        | 11        | 6         | 396 826                    |  |
| Maalaiskunnat <sup>3)</sup> .....                            | 116 717  | 90 652         | 32 680        | 9 795         | 2 704        | 844          | 342        | 135        | 83         | 58        | 17        | 15        | 254 042                    |  |
| V. — År — Year 1975 ..                                       | 324 345  | 226 763        | 71 095        | 19 275        | 5 118        | 1 594        | 556        | 230        | 114        | 66        | 32        | 21        | 649 209                    |  |
| » » » 1970 ..  | 289 276  | 207 355        | 88 147        | 32 865        | 12 127       | 4 719        | 1 745      | 649        | 234        | 97        | 40        | 11        | 637 265                    |  |
| » » » 1965 ..  | 266 268  | 196 432        | 97 349        | 43 300        | 19 354       | 8 802        | 4 064      | 1 705      | 665        | 242       | 80        | 21        | 638 282                    |  |
| » » » 1960 ..  | 266 960  | 191 371        | 102 894       | 49 830        | 24 138       | 11 833       | 5 577      | 2 468      | 1 033      | 334       | 94        | 26        | 656 558                    |  |
| » » » 1951 ..  | 252 254  | 169 679        | 91 552        | 45 326        | 21 805       | 10 721       | 4 806      | 1 938      | 631        | 169       | 37        | 5         | 598 923                    |  |

293. Äitiysavustusta, elatusavun ennakkoa, elatustukea, sotilasavustusta ja kotiuttamisrahaa saaneet vuosina 1970—1976

Antal utdelade moderskapsunderstöd, förskott på underhållsbidrag, underhållsstöd, militärunderstöd och hemförlovningspenning åren 1970—1976

Recipients of maternity benefit, child maintenance advances, servicemen and disbandment allowances

| Lääni<br>Län<br>Province                                   | Äitiysavustusta saan.<br>Antal utdelade<br>moderskapsunderstöd<br>Recipients of maternity<br>benefit |                            | Elatusavun<br>ennakkoa<br>saaneet lapset<br>Antal utdelade<br>förskott på<br>underhålls-<br>bidrag<br>Child mainte-<br>nance advance<br>beneficiaries | Elatustukea<br>saaneet lapset<br>Antal barn<br>som fått<br>underhållsstöd<br>Children<br>receiving<br>maintenance<br>assistance | Sotilasavustusta saan.<br>Antal utdelade<br>militärunderstöd<br>Servicemen allowances |                                   | Kotiutta-<br>misrahaa<br>saaneet<br>Antal ut-<br>delade<br>hemför-<br>lovnings-<br>penningar<br>Disband-<br>ment allo-<br>wances<br>1976 |
|--|--|----------------------------|---|---|---|-----------------------------------|--|
|  | Perheitä<br>Familjer<br>Families   | Lapsia<br>Barn<br>Children |   |   | Tapauksia<br>Fall<br>Cases  | Henkilöitä<br>Personer<br>Persons |  |
|  | 1976   |                            |   |   |   |                                   |  |
| Uudenmaan — Nylands ...                                    | 16 361   | 16 497                     | 13 043  | 1 293   | 1 082   | 1 976                             | 3 044  |
| Turun-Porin — Åbo-B:borgs                                  | 9 617  | 9 686                      | 7 186   | 387   | 885   | 1 756                             | 4 225  |
| Ahvenanmaa — Åland ...                                     | 273  | 277                        | 114   | 10  | 6   | 13                                | 5  |
| Hämeen — Tavastehus ....                                   | 8 632  | 8 714                      | 8 621   | 516   | 716   | 1 391                             | 3 844  |
| Kymen — Kymmene .....                                      | 4 407  | 4 461                      | 4 173   | 220   | 292   | 570                               | 1 946  |
| Mikkelin — S:t Michels ...                                 | 2 548  | 2 582                      | 1 989   | 163   | 199   | 484                               | 1 655  |
| Pohj.-Karj. — N. Kare lens .                               | 2 206  | 2 218                      | 1 529   | 137   | 412   | 1 157                             | 1 646  |
| Kuopion — Kuopio .....                                     | 3 563  | 3 592                      | 2 601   | 178   | 353   | 905                               | 1 999  |
| K.-Suomen — Mell. Finl. ...                                | 3 324  | 3 361                      | 2 700   | 177   | 398   | 869                               | 1 720  |
| Vaasan — Vasa .....  | 6 177  | 6 239                      | 2 910   | 205   | 541   | 1 303                             | 3 044  |
| Oulun — Uleåborgs .....                                    | 6 925  | 6 999                      | 3 551   | 269   | 1 122   | 3 093                             | 3 630  |
| Lapin — Lapplands .....                                    | 2 892  | 2 914                      | 2 473   | 182   | 975   | 3 267                             | 1 853  |
| <b>Koko maa — Hela riket</b><br><i>Whole country</i> ..... | <b>66 925</b>  | <b>67 540</b>              | <b>50 890</b>   | <b>3 737</b>  | <b>6 981</b>  | <b>16 784</b>                     | <b>28 611</b>  |
| V. — År — Year 1975 ....                                   | 67 169   | 67 754                     | 49 433  | 3 754   | 6 946   | 17 090                            | 26 117   |
| » » » 1974 ....  | 62 408   | 62 951                     | 47 761  | 3 500   | 6 936   | 16 869                            | 20 252   |
| » » » 1973 ....  | 56 691   | 57 254                     | 46 394  | .   | 7 316   | 18 256                            | 12 488   |
| » » » 1970 ....  | 61 832   | 62 507                     | 40 522  | .   | 10 175  | ..                                | .  |

<sup>1)</sup> Whole country — <sup>2)</sup> Urban communes — <sup>3)</sup> Landskommuner — Rural communes.

Lähde — Källa — Source: SVT XXI; Sosiaalihuolto, suunnittelu- ja tilastotoimisto — FOS XXI; Socialstyrelsen, byrån för planering och statistik — OSF XXI; National Board of Social Welfare, Bureau for Planning and Statistics



## 294. Kunnallinen huoltotoiminta vuosina 1972—1975 — Kommunernas vårdverksamhet åren 1972—1975 — Public assistance

| Läni<br>Province                        | A. Huoltoapu — Socialhjälp<br>Social assistance   |   |   |                       |  | B. Lastensuojelu — Barnvård — Child welfare                             |                   |  |  |              |  |   | Län                    |
|---|---|---|---|-----------------------|--|---|-------------------|--|--|--------------|--|---|------------------------|
|   | Kotiavustus — Hemunderstöd<br>Home relief   |   |   |                       |  | Hoitoon sijoitetut lapset — I vård<br>placerade barn — Care of children |                   |  |  |              |  |   |                        |
|   | Kotiavustusta-<br>pauksia yhteensä<br>Hemunderstödsfall<br>sammanlagt<br>Home relief cases tot. | Siitä-Därav-<br>Of which                |   | Henkilöitä<br>Persons | Turvatomat<br>Vårmlösa<br>Dependent children | Suojelukasvatus<br>Skyddsoppfostran<br>Maladjusted and<br>delinquent    | Yhteensä<br>Total | Niistä-Därav-<br>Of which                        |  |              | Varoitusta- ja valvonta-<br>kapaukset<br>Varnings- och över-<br>vakningsfall<br>Cases involving warning<br>and probation | Ohjaus ja neuvoja<br>Handledning och<br>rådgivning<br>Guidance and<br>instruction |                        |
| Säännöllinen<br>Regelbundet<br>Regular  |   | Tilapäinen<br>Tillfälligt<br>Short-term | laitoshoidossa<br>på anstalt<br>in institutions |                       |  |   |                   | yksityis-<br>deissa hoidetu-<br>it i fosterhomes | Varoitusta- ja valvonta-<br>kapaukset<br>Varnings- och över-<br>vakningsfall<br>Cases involving warning<br>and probation |              |  |   |                        |
| <b>1975</b>                             |   |   |   |                       |  |   |                   |  |  |              |  |   | <b>1975</b>            |
| Uudenmaan .                             | 24 216  | 9 515                                   | 12 820  | 43 572                | 3 536  | 526   | 4 062             | 2 037  | 2 025  | 1 047        | 1 186  |   | Nylands                |
| Turun-Porin .                           | 11 323  | 2 992                                   | 8 325   | 21 458                | 1 088  | 150   | 1 238             | 670  | 568  | 842          | 353  |   | Åbo-B:borgs            |
| Ahvenanmaa.                             | 274   | 51                                      | 221   | 358                   | 18   | 2   | 20                | 4  | 16   | —            | 10   |   | Åland                  |
| Hämeen ....                             | 13 272  | 4 883                                   | 8 377   | 26 406                | 1 289  | 272   | 1 561             | 907  | 654  | 1 321        | 184  |   | Tavastehus             |
| Kymen .....                             | 5 771   | 1 630                                   | 4 133   | 10 826                | 651  | 106   | 757               | 452  | 305  | 390          | 99   |   | Kymmene                |
| Mikkelin ....                           | 3 620   | 875                                     | 2 741   | 7 943                 | 328  | 43  | 371               | 206  | 165  | 130          | 140  |   | S:t Michels            |
| Pohj.-Karjal.                           | 3 344   | 937                                     | 2 404   | 7 427                 | 305  | 37  | 342               | 126  | 216  | 277          | 61   |   | Norra Karel.           |
| Kuopion ....                            | 4 572   | 1 461                                   | 3 102   | 10 214                | 452  | 63  | 515               | 225  | 290  | 457          | 53   |   | Kuopio                 |
| K.-Suomen ..                            | 4 259   | 1 122                                   | 3 135   | 9 348                 | 457  | 54  | 511               | 227  | 284  | 195          | 318  |   | Mellersta Finl.        |
| Vaasan .....                            | 5 832   | 1 810                                   | 4 014   | 13 215                | 298  | 31  | 329               | 150  | 179  | 261          | 50   |   | Vasa                   |
| Oulun .....                             | 6 305   | 1 620                                   | 4 677   | 14 221                | 709  | 111   | 820               | 322  | 498  | 324          | 347  |   | Uleåborgs              |
| Lapin .....                             | 3 288   | 1 144                                   | 2 142   | 6 851                 | 337  | 63  | 400               | 222  | 178  | 91           | 177  |   | Lapplands              |
| <b>Koko maa</b> <sup>1)</sup>           | <b>86 076</b>   | <b>28 040</b>                           | <b>56 091</b>                                   | <b>171 839</b>        | <b>9 468</b>                                 | <b>1 458</b>  | <b>10 926</b>     | <b>5 548</b>                                     | <b>5 378</b>   | <b>5 335</b> | <b>2 678</b>   |   | <b>Hela riket</b>      |
| Kaupungit ja<br>kauppalat <sup>2)</sup> | 63 174  | 21 844                                  | 39 425  | 119 238               | 7 393  | 1 247   | 8 640             | 4 560  | 4 080  | 4 334        | 2 178  |   | Städer och<br>köpingar |
| Maalaisk. <sup>3)</sup>                 | 22 902  | 6 196                                   | 16 666  | 52 601                | 2 075  | 211   | 2 286             | 988  | 1 298  | 1 001        | 500  |   | Landskomm.             |
| V. 1974 ....                            | 90 426  | 30 658                                  | 57 985  | 184 006               | 9 440  | 1 327   | 10 767            | 5 642  | 5 125  | 5 491        | 1 643  |   | År 1974                |
| » 1973 ....                             | 97 646  | 36 897                                  | 60 735  | 200 643               | 10 109                                       | 1 333   | 11 442            | 6 082  | 5 360  | 4 737        | 1 374  |   | » 1973                 |
| » 1972 ....                             | 100 727   | 39 728                                  | 60 906  | 210 299               | 10 411                                       | 1 400   | 11 811            | 6 395  | 5 416  | 4 750        | 1 049  |   | » 1972                 |

| Läni<br>Province                        | C. Irtolaishuolto — Lösdrivarvård<br>Care of vagrants |            |   |            |  |           | D. Päihdyttävien aineiden väärinkäyttäjien huolto<br>Vården av dem, som missbrukar berusnings-<br>medel — Care of alcoholics and drug addicts |            |  |            |   |            | Län                    |
|---|---|------------|---|------------|--|-----------|---|------------|--|------------|---|------------|------------------------|
|   | Kaikkiaan<br>Inalles<br>Total                         |            | Siitä — Därav — Of which                      |            |  |           | Varsinaiset<br>väärinkäyttäjät<br>Egentliga<br>missbrukare<br>Ordinary<br>misusers  |            | Siitä — Därav<br>Of which  |            | Nuoret tila-<br>päiset väärin-<br>käyttäjät<br>Unga till-<br>fälliga miss-<br>brukare<br>Young<br>temporary<br>misusers |            |                        |
|   | M   | N          | valvonta<br>övervakning<br>under<br>probation |            | työlaitoshuolto<br>intagning i<br>arbetsanstalt<br>in workhouses |           | M   | N          | huoltola hoito<br>vård i<br>vårdanstalt<br>in institutions<br>for alcoholics<br>and drug addicts |            | M   | N          |                        |
| <b>1975</b>                             |   |            |   |            |  |           |   |            |  |            |   |            | <b>1975</b>            |
| Uudenmaan .                             | 346   | 120        | 190   | 54         | 34   | 12        | 4 792   | 338        | 1 266  | 114        | 517   | 44         | Nylands                |
| Turun-Porin .                           | 19  | 40         | 11  | 30         | 1  | —         | 2 004   | 85         | 478  | 15         | 754   | 61         | Åbo-B:borgs            |
| Ahvenanmaa.                             | —   | —          | —   | —          | —  | —         | 25  | 3          | 2  | —          | 3   | 1          | Åland                  |
| Hämeen ....                             | 90  | 38         | 26  | 10         | 6  | 3         | 1 392   | 71         | 541  | 31         | 682   | 47         | Tavastehus             |
| Kymen .....                             | 2   | 15         | —   | 2          | 1  | —         | 945   | 47         | 253  | 10         | 305   | 11         | Kymmene                |
| Mikkelin ....                           | 3   | 1          | —   | —          | 2  | —         | 423   | 21         | 87   | 4          | 187   | 18         | S:t Michels            |
| Pohj.-Karjal.                           | 1   | 3          | —   | 1          | —  | 1         | 487   | 38         | 129  | 14         | 151   | 3          | Norra Karel.           |
| Kuopion ....                            | 13  | 3          | 10  | 1          | 1  | —         | 543   | 38         | 111  | 8          | 562   | 43         | Kuopio                 |
| K.-Suomen ..                            | 2   | 1          | —   | 1          | —  | —         | 633   | 48         | 85   | 5          | 38  | 6          | Mellersta Finl.        |
| Vaasan .....                            | 1   | —          | —   | —          | —  | —         | 597   | 42         | 60   | 7          | 217   | 7          | Vasa                   |
| Oulun .....                             | —   | 5          | —   | 5          | —  | —         | 961   | 65         | 299  | 11         | 34  | 2          | Uleåborgs              |
| Lapin .....                             | 2   | 2          | 2   | 2          | —  | —         | 304   | 28         | 104  | 8          | 42  | —          | Lapplands              |
| <b>Koko maa</b> <sup>1)</sup>           | <b>479</b>  | <b>228</b> | <b>239</b>                                    | <b>106</b> | <b>45</b>  | <b>16</b> | <b>13 106</b>   | <b>824</b> | <b>3 415</b>   | <b>227</b> | <b>3 492</b>  | <b>243</b> | <b>Hela riket</b>      |
| Kaupungit ja<br>kauppalat <sup>2)</sup> | 473   | 224        | 238   | 104        | 45   | 15        | 10 373  | 671        | 2 679  | 197        | 2 520   | 188        | Städer och<br>köpingar |
| Maalaisk. <sup>3)</sup>                 | 6   | 4          | 1   | 2          | —  | 1         | 2 733   | 153        | 736  | 30         | 972   | 55         | Landskomm.             |
| V. 1974 ....                            | 519   | 277        | 204   | 99         | 50   | 19        | 12 249  | 793        | 3 475  | 254        | 3 272   | 274        | År 1974                |
| » 1973 ....                             | 457   | 284        | 154   | 83         | 39   | 25        | 11 255  | 644        | 3 165  | 191        | 3 108   | 210        | » 1973                 |
| » 1972 ....                             | 383   | 306        | 130   | 97         | 44   | 27        | 11 052  | 609        | 3 123  | 169        | 3 386   | 247        | » 1972                 |

<sup>1)</sup> Whole country — <sup>2)</sup> Urban communes — <sup>3)</sup> Rural communes.

Lähde — Källa — Source: SVT XXI; Sosiaalihuolto, suunnittelu- ja tilastotoimisto — FOS XXI; Socialstyrelsen, byrån för planering och statistik — OSF XXI; National Board of Social Welfare, Bureau for Planning and Statistics

295. Huoltoavun tarpeen ja lastensuojelulasten hoitoon sijoittamisen syy vuosina 1974—1975  
Orsaken till behovet av socialhjälp och placering av barnavårdsbarn i vård åren 1974—1975  
Reasons for public assistance

A. Huoltoavun avustustapaukset <sup>1)</sup> — Socialhjälpens understödsfall <sup>1)</sup> — Social assistance relief cases <sup>1)</sup>

| Avuntarpeen syyt<br>Orsaker till understödsbehovet<br>Reasons for assistance             | Kaikkiaan<br>Inalles<br>Total | Niistä tapauksia — Därav fall — Of which cases |                            |   |  |  |
|--|-------------------------------|--|----------------------------|---|--|--|
|  |                               | ilman lapsia<br>utan barn<br>without children  |                            | lapsia huollettavana<br>med barn<br>with children |  |  |
|  |                               | Miehet<br>Män<br>Men                           | Naiset<br>Kvinnor<br>Women | Avioparit<br>Gifta par<br>Married<br>couples      | Yksinläst<br>Ettsamma<br>Living<br>alone | Avioparit<br>Gifta par<br>Married<br>couples |
| 1975   |                               |  |                            |   |  |  |
|  |                               | % tapauksista — % av fall — % of cases         |                            |   |  |  |
| Vanhuus — Ålderdom — Old age .....   | 6.6                           | 2.8  | 20.7                       | 8.6   | 0.2                                      | 0.3  |
| Sairaus — Sjukdom — Illness .....  | 43.1                          | 35.5   | 55.9                       | 68.3  | 27.7                                     | 42.9   |
| Mielisair., vajaamiel. — Sinnessjukdom, psykisk<br>efterbliv. — Insanity, debility ..... | 3.2                           | 3.8  | 5.1                        | 2.1   | 1.1                                      | 1.7  |
| Synnytys — Barnsbörd — Childbirth .....  | 0.7                           | —  | 0.8                        | 0.3   | 2.5                                      | 1.0  |
| Invaliditeetti — Invaliditet — Invalidity .....  | 0.9                           | 0.9  | 1.2                        | 1.1   | 0.3                                      | 0.9  |
| Perhesuhteet — Familjeförhållanden — Family<br>conditions .....                          | 10.1                          | 0.9  | 3.4                        | 2.1   | 43.3                                     | 13.3   |
| Epäsosiaalinen elämäntapa — Asosialt levnads-<br>sätt — Unsocial way of living .....     | 19.3                          | 35.9   | 4.6                        | 9.4   | 12.5                                     | 16.0   |
| Työttömyys — Arbetslöshet — Unemployment ...   | 11.9                          | 18.1   | 4.9                        | 6.9   | 6.9                                      | 14.8   |
| Muu syy — Annan orsak — Other reason .....   | 10.5                          | 7.1  | 7.9                        | 7.1   | 14.1                                     | 18.6   |
| Ei tietoa — Inga uppgifter — No information ...  | 0.2                           | 0.2  | 0.1                        | 0.1   | 0.1                                      | 0.2  |
| <b>Yhteensä — Summa — Total</b>  | <b>106.5</b>                  | <b>105.2</b>                                   | <b>104.6</b>               | <b>106.0</b>                                      | <b>108.7</b>                             | <b>109.7</b>                                 |
| Avustustapauksia — Understödsfall — Number<br>of relief cases .....                      | 97 042                        | 34 272   | 22 730                     | 7 490   | 14 030                                   | 18 440                                       |

B. Lastensuojelulapset — Barnavårdsbarnen — Children under care

| Avuntarpeen pääsyy<br>Huvudorsak till understödsbehovet<br>Main reason for assistance  | Kaikkiaan<br>Inalles<br>Total | Niistä v. 1974<br>Därav år 1974<br>placerade<br>Number cared<br>for in 1974 |            | Niistä v. 1975<br>Därav år 1975<br>placerade<br>Number cared<br>for in 1975 |      |
|--|-------------------------------|---|------------|---|------|
|  |                               | 1974  | 1975       | 1975  | 1975 |
| Lapsen — Barnets — Condition of child  |                               | % .....   |            |   |      |
| sairaus — sjukdom — illness .....  | 1.5                           | 1.3   | 1.4        | 1.0   |      |
| mielisairaus ym. — sinnessjukdom o.d. — insanity etc. ....   | 3.1                           | 2.2   | 1.8        | 1.4   |      |
| sokeus, kuurous, raajarikkoisuus — blindhet, dövhet, vanförhet —<br>blindness, deafness, disability .....  | 0.4                           | 0.3   | 0.3        | 0.2   |      |
| pahantapaisuus — vanart — bad habits .....   | 12.0                          | 18.7  | 13.1       | 21.0  |      |
| Isän ja/tai äidin — Faderns och/l. moderns — Father's or/and mother's<br>kuolema — död — death .....   | 6.9                           | 4.1   | 6.7        | 3.6   |      |
| sairaus — sjukdom — illness .....  | 14.3                          | 17.5  | 12.8       | 13.3  |      |
| työhaluttomuus, huolimattomuus — arbetsovillighet, vårdslöshet —<br>unwillingness to work, negligence .....  | 1.3                           | 0.7   | 1.4        | 0.7   |      |
| kasvatuskyyvyn puute — oiförmåga att uppföstra — incapacity as<br>guardians .....  | 11.0                          | 7.7   | 11.6       | 10.3  |      |
| lapsen hylkääminen — övergivande av barnet — desertion of child<br>juoppous, irtolaisuus — dryckenskap, lösdriveri — inebriety, vagrancy<br>vapausrangaistus — frihetsstraff — imprisonment .....  | 0.9                           | 0.7   | 1.0        | 0.9   |      |
| lapsen pahoinpitely — misshandel av barnet — childabuse .....  | 0.9                           | 0.9   | 0.9        | 0.5   |      |
| asuntovaikeudet — bostadssvårigheter — housing difficulties .....  | 10.1                          | 10.9  | 9.7        | 11.1  |      |
| työnpuute — arbetsbrist — unemployment .....   | 0.2                           | 0.1   | 0.3        | 0.2   |      |
| ansiotyö — förvärsarbete — wage earning .....  | 1.7                           | 1.1   | 2.0        | 1.4   |      |
| hoidon laiminlyönti — underlåtenhet att vårda — neglecting of care<br>avio- t. asumusero — äktenskaps- l. boskillnad — divorce or separation<br>elatusvelv. laiminlyönti — underlåtenhet av försörjningsplikt —<br>neglecting of liability to maintain ..... | 9.5                           | 8.2   | 10.6       | 10.5  |      |
| avio- t. asumusero — äktenskaps- l. boskillnad — divorce or separation<br>elatusvelv. laiminlyönti — underlåtenhet av försörjningsplikt —<br>neglecting of liability to maintain .....   | 2.5                           | 2.5   | 2.5        | 2.3   |      |
| Muu syy — Annan orsak — Other reason .....   | 1.4                           | 0.8   | 1.2        | 0.3   |      |
| Ei tietoa — Inga uppgifter — No information .....  | 6.3                           | 9.6   | 6.3        | 7.5   |      |
| <b>Yhteensä — Summa — Total</b>  | <b>0.1</b>                    | <b>0.4</b>  | <b>0.1</b> | <b>0.5</b>  |      |
| Kaikkiaan lapsia — Inalles barn — Total number of children .....   | 100.0                         | 100.0   | 100.0      | 100.0   |      |
|  | 10 767                        | 2 436   | 10 926     | 2 630   |      |

<sup>1)</sup> Pl. kunnallis-, vanhainkoti- ja mielisairaalahoittoa saaneet sekä työlaitoksissa olleet — Exkl. understödsfall som fått kommunal-, åldringshems- och sinnessjukhusvård samt vårdtagare vid arbetsinrättningar — Excl. cases receiving care in communal and old-age homes and in mental hospitals and inmates of workhouses.

Lähde — Källa — Source: SVT XXI; Sosiaalihuolto, suunnittelu- ja tilastotoimisto — FOS XXI; Socialstyrelsen, byrån för planering och statistik — OSF XXI; National Board of Social Welfare, Bureau for Planning and Statistics

296. Kuntien sosiaalitoimen bruttomenet ja rahoitus läänittään 1974—1975 — Bruttoutgifter och Bruttoexpenditure and financing of communal social affairs, per province 1974—1975  
Rahoituksesta osa varsinaista tuloa suoritteiden myynnistä yms. — En del av finansieringen egentlig inkomst av m.m.

| Lään<br>Län<br>Province                            | Hallinto<br>För-<br>valtning<br>Administration |                                       | Lasten ja nuorten huolto — Vården av minderåriga<br>Welfare for minors            |                            |                                |                                       | Slitå — Därav — Of which              |                                  |                                       |                                |
|--|--|---------------------------------------|---|----------------------------|--------------------------------|---------------------------------------|---------------------------------------|----------------------------------|---------------------------------------|--------------------------------|
|  | Yhteensä<br>Summa<br>Total                     |                                       | Kasvatusneuvolat<br>Barnutbildningsbyråer för uppf. frågor<br>Child guid. centres |                            |                                |                                       | Menot<br>Utgifter<br>Expend-<br>iture |                                  | Rahoitus<br>Finansiering<br>Financing |                                |
|  | Menot<br>Utgifter<br>Expend-<br>iture          | Rahoitus<br>Finansiering<br>Financing | Asiakkaat<br>Klienter<br>Clients  | Valtio<br>Statens<br>State | Kunnat<br>Kommuner<br>Communes | Menot<br>Utgifter<br>Expend-<br>iture | Rahoitus<br>Finansiering<br>Financing | Asiakkaat<br>Klienter<br>Clients | Valtio<br>Statens<br>State            | Kunnat<br>Kommuner<br>Communes |
|  |  |                                       |   |                            |                                |                                       |                                       |                                  |                                       |                                |
| 1. Uudenmaan — Nylands .....                       | 49 180   | 188 442                               | 9.6   | 21.6                       | 67.5                           | 6 551                                 | 0.0                                   | 39.1                             | 60.2                                  |                                |
| 2. Turun-Porin — Åbo-Bborgs ..                     | 17 370   | 70 191                                | 10.1  | 31.7                       | 56.9                           | 2 311                                 | 0.0                                   | 58.2                             | 41.4                                  |                                |
| 3. Ahvenanmaa — Åland .....                        | 327  | 1 716                                 | 5.1   | 7.0                        | 87.6                           | —                                     | —                                     | —                                | —                                     |                                |
| 4. Hämeen — Tavastehus .....                       | 16 079   | 69 555                                | 11.6  | 30.8                       | 56.2                           | 3 824                                 | —                                     | 53.6                             | 45.9                                  |                                |
| 5. Kymen — Kymmene .....                           | 8 908  | 30 526                                | 9.2   | 29.5                       | 59.7                           | 2 040                                 | —                                     | 55.1                             | 44.4                                  |                                |
| 6. Mikkelin — St Michels .....                     | 5 274  | 12 037                                | 11.0  | 31.1                       | 55.8                           | 323                                   | —                                     | 73.1                             | 26.0                                  |                                |
| 7. Pohj.-Karj. — Norra Karelen                     | 4 066  | 11 048                                | 12.8  | 33.9                       | 51.7                           | —                                     | —                                     | —                                | —                                     |                                |
| 8. Kuopion — Kuopio .....                          | 6 321  | 19 329                                | 10.6  | 40.3                       | 47.6                           | 846                                   | 0.3                                   | 68.1                             | 30.5                                  |                                |
| 9. Keski-Suomen — Mell. Finland                    | 6 406  | 23 064                                | 12.1  | 36.3                       | 49.2                           | 1 203                                 | —                                     | 70.7                             | 29.1                                  |                                |
| 10. Vaasan — Vasa .....                            | 8 756  | 35 344                                | 13.4  | 43.0                       | 42.7                           | 1 206                                 | 0.9                                   | 61.4                             | 36.7                                  |                                |
| 11. Oulun — Uleåborgs .....                        | 9 989  | 29 602                                | 12.4  | 37.1                       | 49.0                           | 1 336                                 | —                                     | 69.0                             | 29.5                                  |                                |
| 12. Lapin — Lapplands .....                        | 5 456  | 17 999                                | 10.3  | 39.6                       | 48.9                           | 922                                   | 0.7                                   | 79.8                             | 19.0                                  |                                |
| 13. Koko maa — Hela riket —<br>Whole country ..... | 138 132  | 508 853                               | 10.6  | 29.7                       | 58.3                           | 20 562                                | 0.1                                   | 54.2                             | 45.1                                  |                                |
| 14. V. — År — Year 1974 .....                      | 102 637  | 330 052                               | 9.1   | 25.5                       | 63.9                           | 14 481                                | 0.3                                   | 53.2                             | 45.8                                  |                                |

| Lääni<br>Län<br>Province                           | Kodinhuoltoapu<br>Hemvårdshjälp<br>Home help |                                  |                            |                                | Vanhusten huolto <sup>1)</sup><br>Åldringsvård <sup>2)</sup><br>Old age welfare <sup>3)</sup> |                                  |                            |                                |
|--|--|----------------------------------|----------------------------|--------------------------------|---|----------------------------------|----------------------------|--------------------------------|
|  | Rahoitus<br>Finansiering<br>Financing        |                                  |                            |                                | Rahoitus<br>Finansiering<br>Financing   |                                  |                            |                                |
|  | Menot<br>Utgifter<br>Expend-<br>iture        | Asiakkaat<br>Klienter<br>Clients | Valtio<br>Statens<br>State | Kunnat<br>Kommuner<br>Communes | Menot<br>Utgifter<br>Expend-<br>iture   | Asiakkaat<br>Klienter<br>Clients | Valtio<br>Statens<br>State | Kunnat<br>Kommuner<br>Communes |
|  |  |                                  |                            |                                |   |                                  |                            |                                |
| 1. Uudenmaan — Nylands .....                       | 24 075                                       | 3.9                              | 20.8                       | 74.2                           | 179 245   | 15.6                             | 0.6                        | 80.4                           |
| 2. Turun-Porin — Åbo-Bborgs ..                     | 19 725                                       | 2.8                              | 25.3                       | 70.3                           | 89 826  | 18.3                             | 2.8                        | 74.7                           |
| 3. Ahvenanmaa — Åland .....                        | 692  | 3.2                              | 31.6                       | 64.6                           | 2 955   | 1.2                              | 1.6                        | 73.5                           |
| 4. Hämeen — Tavastehus .....                       | 18 014                                       | 2.6                              | 25.2                       | 70.6                           | 77 470  | 18.2                             | 1.5                        | 76.3                           |
| 5. Kymen — Kymmene .....                           | 10 225                                       | 3.5                              | 26.1                       | 69.3                           | 39 941  | 18.1                             | 2.4                        | 74.1                           |
| 6. Mikkelin — St Michels .....                     | 6 482  | 2.4                              | 35.6                       | 60.8                           | 30 981  | 19.7                             | 9.1                        | 64.8                           |
| 7. Pohj.-Karj. — Norra Karelen                     | 5 233  | 1.8                              | 46.5                       | 50.4                           | 23 961  | 19.7                             | 5.2                        | 68.8                           |
| 8. Kuopion — Kuopio .....                          | 8 258  | 1.8                              | 38.1                       | 58.4                           | 30 572  | 19.4                             | 2.2                        | 74.9                           |
| 9. Keski-Suomen — Mell. Finland                    | 8 686  | 2.5                              | 31.8                       | 64.3                           | 30 161  | 19.4                             | 3.8                        | 71.9                           |
| 10. Vaasan — Vasa .....                            | 10 797                                       | 2.9                              | 41.2                       | 54.5                           | 42 959  | 17.6                             | 4.1                        | 73.6                           |
| 11. Oulun — Uleåborgs .....                        | 12 914                                       | 2.4                              | 47.0                       | 48.7                           | 48 698  | 19.2                             | 7.8                        | 68.0                           |
| 12. Lapin — Lapplands .....                        | 7 187  | 1.3                              | 48.0                       | 49.4                           | 17 103  | 15.6                             | 4.9                        | 76.3                           |
| 13. Koko maa — Hela riket —<br>Whole country ..... | 132 288                                      | 2.8                              | 31.8                       | 64.0                           | 613 872   | 17.7                             | 2.8                        | 75.3                           |
| 14. V. — År — Year 1974 .....                      | 98 630                                       | 3.5                              | 27.6                       | 67.5                           | 478 187   | 17.3                             | 3.0                        | 75.2                           |

<sup>1)</sup> Kunnalliskodit ja vanhaikodit — Kommunhem och äldreboende — Communal homes and old-age homes.

Lähde — Källa — Source: SVT XXI; Sosiaalihuolto, suunnittelu- ja tilastotoimisto — POS XXI; Socialstyrelsen, byrån för planering och statistik — OSF XXI; National Board of Social Welfare, Bureau for Planning and Statistics

finansiering för kommunernas socialvårdande länsvis 1974—1975

försäljning av prestationer — A part of financing is actual income of the sale of performances

| Lään<br>Län<br>Province                            | Vajameliishuolto<br>Vården av psykiskt efterblivna<br>Care of the mentally subnormal |                                       | PAV, irtolals- ja työläisohuolto<br>PMB- och lösdrivavård samt<br>arbetsrättningar<br>Care of alcoholics, drug addicts and<br>vagrants, and workhouses |                                       |                                       |                                       |                 |      |                 |     |      |      |     |
|--|--|---------------------------------------|--|---------------------------------------|---------------------------------------|---------------------------------------|-----------------|------|-----------------|-----|------|------|-----|
|  | Lasten päivähoito — Barndagvård<br>Child day care                                    |                                       | Menot<br>Utgifter<br>Expend-<br>iture  |                                       | Rahoitus<br>Finansiering<br>Financing |                                       |                 |      |                 |     |      |      |     |
|  | Menot<br>Utgifter<br>Expend-<br>iture  | Rahoitus<br>Finansiering<br>Financing | Menot<br>Utgifter<br>Expend-<br>iture  | Rahoitus<br>Finansiering<br>Financing | Menot<br>Utgifter<br>Expend-<br>iture | Rahoitus<br>Finansiering<br>Financing |                 |      |                 |     |      |      |     |
|  |  |                                       |  |                                       |                                       |                                       | 1 000 mk<br>Fmk | %    | 1 000 mk<br>Fmk | %   |      |      |     |
| 1. Uudenmaan — Nylands .....                       | 125 346  | 11.9                                  | 28.7   | 58.1                                  | 33 773                                | 5.6                                   | 42.4            | 49.4 | 7 939           | 5.0 | 18.3 | 72.2 | 1.  |
| 2. Turun-Porin — Åbo-Bborgs ..                     | 52 974   | 12.1                                  | 38.1   | 48.5                                  | 28 186                                | 5.5                                   | 54.1            | 35.1 | 2 666           | 3.8 | 16.3 | 77.3 | 2.  |
| 3. Ahvenanmaa — Åland .....                        | 1 511  | 4.2                                   | 7.5  | 88.0                                  | 558                                   | 4.1                                   | 27.6            | 65.2 | 50              | 4.0 | 8.0  | 78.0 | 3.  |
| 4. Hämeen — Tavastehus .....                       | 49 853   | 14.2                                  | 37.2   | 47.2                                  | 30 525                                | 7.3                                   | 49.5            | 37.8 | 3 532           | 5.2 | 15.6 | 75.7 | 4.  |
| 5. Kymen — Kymmene .....                           | 19 822   | 12.0                                  | 37.7   | 48.8                                  | 16 195                                | 6.8                                   | 55.1            | 32.7 | 1 520           | 5.6 | 0.8  | 89.5 | 5.  |
| 6. Mikkelin — St Michels .....                     | 8 698  | 13.2                                  | 38.7   | 45.8                                  | 9 293                                 | 8.5                                   | 51.4            | 36.9 | 845             | 3.6 | 22.5 | 68.5 | 6.  |
| 7. Pohj.-Karj. — Norra Karelen                     | 8 443  | 15.1                                  | 42.7   | 41.0                                  | 8 136                                 | 7.7                                   | 54.5            | 32.1 | 494             | 8.9 | 3.0  | 83.8 | 7.  |
| 8. Kuopion — Kuopio .....                          | 14 601   | 12.3                                  | 47.9   | 38.2                                  | 10 691                                | 8.4                                   | 52.7            | 35.8 | 710             | 3.0 | 5.6  | 89.0 | 8.  |
| 9. Keski-Suomen — Mell. Finland                    | 16 450   | 14.2                                  | 44.3   | 39.4                                  | 13 354                                | 6.9                                   | 51.0            | 35.3 | 1 337           | 1.3 | 5.5  | 88.8 | 9.  |
| 10. Vaasan — Vasa .....                            | 31 351   | 14.7                                  | 45.6   | 38.9                                  | 14 138                                | 6.2                                   | 51.4            | 37.3 | 790             | 0.6 | 10.3 | 83.2 | 10. |
| 11. Oulun — Uleåborgs .....                        | 22 167   | 14.5                                  | 44.1   | 39.8                                  | 13 296                                | 5.0                                   | 54.1            | 36.5 | 1 195           | 1.3 | 13.6 | 82.9 | 11. |
| 12. Lapin — Lapplands .....                        | 12 543   | 13.0                                  | 48.7   | 37.5                                  | 12 544                                | 7.3                                   | 48.8            | 38.5 | 434             | 7.1 | 5.3  | 79.3 | 12. |
| 13. Koko maa — Hela riket —<br>Whole country ..... | 363 759  | 12.9                                  | 36.8   | 48.9                                  | 190 689                               | 6.6                                   | 50.3            | 38.4 | 21 512          | 4.3 | 14.1 | 77.5 | 13. |
| 14. V. — År — Year 1974 .....                      | 201 426  | 12.1                                  | 35.9   | 50.5                                  | 128 363                               | 7.7                                   | 42.0            | 45.6 | 18 940          | 6.8 | 5.6  | 85.5 | 14. |

| Lääni<br>Län<br>Province                           | Toimeentuloturva<br>Stöd för uppehälle<br>Social assistance |                                  |                            |                                | Muu kunn. sosiaalitoiminta<br>Övrigt komm. socialväsendet<br>Other communal social affairs |                                  |                            |                                | Koko sosiaalitoimi<br>Socialväsendet inalles<br>Social affairs total |                                  |                            |                                |                 |
|--|---|----------------------------------|----------------------------|--------------------------------|--|----------------------------------|----------------------------|--------------------------------|--|----------------------------------|----------------------------|--------------------------------|-----------------|
|  | Rahoitus<br>Finansiering<br>Financing                       |                                  |                            |                                | Rahoitus<br>Finansiering<br>Financing  |                                  |                            |                                | Rahoitus<br>Finansiering<br>Financing                                |                                  |                            |                                |                 |
|  | Menot<br>Utgifter<br>Expend-<br>iture                       | Asiakkaat<br>Klienter<br>Clients | Valtio<br>Statens<br>State | Kunnat<br>Kommuner<br>Communes | Menot<br>Utgifter<br>Expend-<br>iture  | Asiakkaat<br>Klienter<br>Clients | Valtio<br>Statens<br>State | Kunnat<br>Kommuner<br>Communes | Menot<br>Utgifter<br>Expend-<br>iture                                | Asiakkaat<br>Klienter<br>Clients | Valtio<br>Statens<br>State | Kunnat<br>Kommuner<br>Communes |                 |
|  |   |                                  |                            |                                |  |                                  |                            |                                |  |                                  |                            |                                | 1 000 mk<br>Fmk |
| 1. Uudenmaan — Nylands .....                       | 28 261  | 20.4                             | 6.9                        | 71.9                           | 89 972   | 1.8                              | 0.0                        | 98.1                           | 600 887  | 9.4                              | 10.8                       | 77.8                           | 1.              |
| 2. Turun-Porin — Åbo-Bborgs ..                     | 14 331  | 34.5                             | 5.7                        | 59.1                           | 50 702   | 0.8                              | 0.0                        | 99.2                           | 292 997  | 10.6                             | 15.8                       | 71.2                           | 2.              |
| 3. Ahvenanmaa — Åland .....                        | 348   | 53.2                             | 1.4                        | 45.4                           | 1 319  | —                                | 0.0                        | 100.0                          | 7 965  | 11.1                             | 6.9                        | 79.4                           | 3.              |
| 4. Hämeen — Tavastehus .....                       | 15 579  | 31.9                             | 4.9                        | 62.8                           | 51 376   | 0.0                              | 0.1                        | 99.9                           | 282 130  | 10.7                             | 15.4                       | 71.5                           | 4.              |
| 5. Kymen — Kymmene .....                           | 6 472   | 29.2                             | 6.6                        | 63.0                           | 25 913   | 0.2                              | 0.0                        | 99.8                           | 139 700  | 9.7                              | 15.8                       | 71.7                           | 5.              |
| 6. Mikkelin — St Michels .....                     | 4 003   | 29.9                             | 7.7                        | 61.4                           | 12 890   | 0.0                              | 0.0                        | 100.0                          | 81 805   | 11.8                             | 17.3                       | 67.5                           | 6.              |
| 7. Pohj.-Karj. — Norra Karelen                     | 4 129   | 33.6                             | 5.6                        | 60.4                           | 11 026   | —                                | 0.0                        | 100.0                          | 68 093   | 12.2                             | 17.7                       | 66.6                           | 7.              |
| 8. Kuopion — Kuopio .....                          | 6 322   | 31.2                             | 6.4                        | 61.3                           | 15 691   | 0.7                              | 1.2                        | 98.1                           | 97 894   | 11.4                             | 18.3                       | 68.3                           | 8.              |
| 9. Keski-Suomen — Mell. Finland                    | 5 323   | 34.7                             | 5.7                        | 59.3                           | 15 335   | —                                | 0.0                        | 99.8                           | 103 666  | 11.2                             | 18.8                       | 66.8                           | 9.              |
| 10. Vaasan — Vasa .....                            | 8 571   | 31.3                             | 6.8                        | 61.3                           | 20 735   | 0.9                              | 0.4                        | 98.6                           | 142 090  | 11.6                             | 20.7                       | 65.3                           | 10.             |
| 11. Oulun — Uleåborgs .....                        | 7 186   | 32.1                             | 5.6                        | 61.2                           | 21 449   | 1.7                              | 0.1                        | 98.1                           | 144 329  | 11.6                             | 19.9                       | 66.1                           | 11.             |
| 12. Lapin — Lapplands .....                        | 3 391   | 31.7                             | 5.2                        | 62.8                           | 9 452  | 1.1                              | 1.7                        | 97.1                           | 73 566   | 9.1                              | 24.3                       | 64.3                           | 12.             |
| 13. Koko maa — Hela riket —<br>Whole country ..... | 103 916   | 29.1                             | 6.0                        | 64.2                           | 325 860  | 0.9                              | 0.2                        | 98.9                           | 2 035 122  | 10.4                             | 15.6                       | 71.6                           | 13.             |
| 14. V. — År — Year 1974 .....                      | 96 768  | 32.8                             | 4.5                        | 62.6                           | 261 992  | 0.0                              | 0.0                        | 100.0                          | 1 515 569  | 10.7                             | 12.2                       | 74.6                           | 14.             |

**297. Sosiaalimenot vuosina 1950—1975 — Socialutgifterna åren 1950—1975**  
*Expenditure for social services*

| Varojen käyttötarkoitus<br>Utgiftsändamål<br>Purpose of expenditure  | Menoja kaikiaan<br>Utgifter inalles<br>Total | Menoista suoritti<br>Utgifter erlagda av<br>Payments made by |                                |  |  |         | Yhteensä<br>Summa<br>Total | Maksuja rahastoihin<br>Överföringar till<br>fonder<br>Transfers to funds |
|--|--|--|--------------------------------|--|--|---------|----------------------------|--|
|  |  | valtio<br>staten<br>State                                    | kunnat<br>kommuner<br>communes | työnantajat<br>arbetsgivare<br>employers | vakuudet,<br>De försäkr.<br>Registered |         |                            |  |
|  | 1 000 000 mk                                 |  |                                |  |  |         |                            |  |
| <b>1975</b>  |  |  |                                |  |  |         |                            |  |
| Sairaus ja terveys — Sjukdom o. hälsa — Sicknes, health  | 4 913.7                                      | 2 183.3  | 1 465.9                        | 798.5                                    | 635.7                                  | 5 083.4 | + 169.7                    |  |
| Sairausvakuutus — Sjukförsäkring — Sickness insurance  | 1 265.0                                      | 0.5  | —                              | 798.5                                    | 635.7                                  | 1 434.7 | + 169.7                    |  |
| Päivärahat — Dagpenningar — Daily allowances ....  | 376.8  | —  | —                              | 185.0                                    | 147.1                                  | 332.1   | — 44.7                     |  |
| Sairaanhoitokorvaukset — Sjukvårdsersättningar —<br>Curative care compensations .....  | 658.3  | —  | —                              | 366.3                                    | 291.4                                  | 657.7   | — 0.6                      |  |
| Työterveyshuolto — Företagshälsovård — Employee<br>health services .....   | 53.5   | —  | —                              | 29.8                                     | 23.7                                   | 53.5    | —                          |  |
| Yleinen terveyden- ja sairaanhoito — Offentlig hälso- o.<br>sjukvård — Public health and hospital services .....   | 3 397.1                                      | 2 008.4  | 1 388.7                        | —  | —                                      | 3 397.1 | —                          |  |
| Yleissairaalat ym. — Lasarett o.d. vårdsanstalter —<br>General hospitals etc. ....   | 1 782.7                                      | 1 030.9  | 751.8                          | —  | —                                      | 1 782.7 | —                          |  |
| Mielisairaalat ym. — Sinnessjukhus o.d. — Mental<br>hospitals etc. ....  | 539.5  | 325.4  | 214.1                          | —  | —                                      | 539.5   | —                          |  |
| Keskusparantolat ja tub.toimistot — Centralsanatorier<br>o. tub.byråer — Central sanatoria, tub. dispens. ...  | 141.4  | 76.5   | 64.9                           | —  | —                                      | 141.4   | —                          |  |
| Kunnallinen terveydenhoito ja kansanterveysyö —<br>Kommunal hälsovård och folkhälsoarbete — Munic-<br>ipal health care and public health work .....  | 893.4  | 564.2  | 329.2                          | —  | —                                      | 893.4   | —                          |  |
| Muut menot — Övriga utgifter — Other expenditure ..  | 40.1   | 11.4   | 28.7                           | —  | —                                      | 40.1    | —                          |  |
| Raittiustyö ja PAV-huolto — Nykterhetsarbete och<br>PMB-vård — Temperance activit., care of alcoholics etc.  | 48.2   | 37.2   | 11.0                           | —  | —                                      | 48.2    | —                          |  |
| Kehitysvammahuolto — Vården av utvecklingsstörda —<br>Welfare for mentally subnormal .....   | 187.2  | 121.0  | 66.2                           | —  | —                                      | 187.2   | —                          |  |
| Tapaturmat — Olycksfall — Accidents .....  | 522.5  | 24.0   | 1.9                            | 543.1                                    | —                                      | 695.3   | + 172.8                    |  |
| Tapaturmavakuutus — Olycksfallsförsäkring — Occupa-<br>tional injuries insurance .....   | 498.3  | 6.2  | —                              | 538.6                                    | —                                      | 671.1   | + 172.8                    |  |
| Lakisäät. tapaturmavak. — Lagstadgad olycksfalls-<br>försäkring — Workmen's compensation insurance ..  | 284.7  | —  | —                              | 284.7                                    | —                                      | 284.7   | ..                         |  |
| Valtion tapaturmakorvaukset — Statens olycksfalls-<br>ersättningar — States' compensations for accidents ..  | 24.5   | —  | —                              | 24.5                                     | —                                      | 24.5    | —                          |  |
| Liikennevakuutuksen henkilövahinkokorvaukset —<br>Trafikförsäkringsersättningskostnader för person-<br>skador — Claims expenses of compulsory motor third<br>party insurance for bodily injuries ..... | 126.3  | —  | —                              | —  | —                                      | 126.3   | —                          |  |
| Työsuojelu — Arbetskydd — Workers' protection ....   | 14.9   | 8.5  | 1.9                            | 4.5                                      | —                                      | 14.9    | —                          |  |
| Työttömyys — Arbetslöshet — Unemployment .....   | 808.7  | 657.5  | 47.9                           | 124.1                                    | 22.4                                   | 851.9   | + 43.2                     |  |
| Työttömyysvakuutus — Arbetslöshetsförsäkring —<br>Unemployment insurance .....   | 224.3  | 121.0  | —                              | 124.1                                    | 22.4                                   | 267.5   | + 43.2                     |  |
| Työttömyyskassa-avustukset — Arbetslöshetsunder-<br>stöd — Unemployment compensation .....   | 174.9  | 82.3   | —                              | 70.8                                     | 21.8                                   | 174.9   | ..                         |  |
| Työttömyyskorvaukset — Arbetslöshetsersättningar<br>— Unemployment assistance .....  | 35.2   | 35.2   | —                              | —  | —                                      | 35.2    | —                          |  |
| Työnvälitys — Arbetsförmedling — Employment service  | 53.8   | 53.8   | —                              | —  | —                                      | 53.8    | —                          |  |
| Työttömien ammattikoulutus — Omskolning av arbets-<br>lösa — Retraining unemployed .....   | 195.8  | 195.8  | —                              | —  | —                                      | 195.8   | —                          |  |
| Työllisyystyöt — Sysselsättningsarbete — Public work<br>for unemployed .....   | 319.5  | 271.6  | 47.9                           | —  | —                                      | 319.5   | —                          |  |
| Vanhuus ja työkyvyttömyys — Alderdom och invaliditet —<br>Old-age and disability .....   | 7 880.2                                      | 551.1  | 760.4                          | 6 722.8                                  | 1 269.2                                | 9 303.5 | + 1 423.3                  |  |
| Vanhuus ja työkyvyttömyysvak. — Alderdoms- och in-<br>validitetsförsäkr. — Old-age and disability insur. ....  | 7 245.9                                      | 382.7  | 294.5                          | 6 722.8                                  | 1 269.2                                | 8 669.2 | + 1 423.3                  |  |
| Kansaneläke — Folkpension — National pension ....  | 3 630.2                                      | 224.9  | 294.5                          | 2 078.6                                  | 1 051.2                                | 3 649.2 | + 19.0                     |  |
| TEL ja LEL — APL och KAPL — The workers'<br>pensions act and the short-term workers' pensions act  | 1 114.1                                      | —  | —                              | 2 303.8                                  | —                                      | 2 303.8 | + 1 189.7                  |  |
| YEL ja MYEL — FöPL och LFöPL — The enter-<br>prisers' pensions act and the farmers' pensions act .   | 304.4  | 95.9   | —                              | —  | 185.9                                  | 281.8   | — 22.6                     |  |

| Varojen käyttötarkoitus<br>Utgiftsändamål<br>Purpose of expenditure   | Menoja kaikkiaan<br>Utgifter inalles<br>Total | Menoista suoritti<br>Utgifter erlagda av<br>Payments made by |                                |  |  |                 | Yhteensä<br>Summa<br>Total | Maksuja rahastoih.<br>Överföringar till<br>fonder<br>Transfers to funds |
|---|---|--|--------------------------------|--|--|-----------------|----------------------------|---|
|   |   | valtio<br>staten<br>State                                    | kunnat<br>kommuner<br>Communes | työnantajat<br>arbetsgiv.<br>employers | vakuutet.<br>de försäkr.<br>registered |                 |                            |   |
|   | 1 000 000 mk                                  |  |                                |  |  |                 |                            |   |
| MEL — SjöPL — <i>The seamen's pensions act</i> . . . . .  | 30.0  | 9.3  | —                              | 18.1                                   | 18.0                                   | 45.4            | +                          | 15.4  |
| KvTEL — KTAPL — <i>Communal employees' pens. act</i>  | 289.2   | 5.4  | —                              | 290.8                                  | —                                      | 296.2           | +                          | 7.0   |
| Eläkesäännöt — Pensionsstadgar — <i>Pensionrules</i>  | 264.3   | —  | —                              | 264.3                                  | —                                      | 264.3           | —                          | —   |
| Valtion eläkejärj. — Statens pensionsystem — <sup>1)</sup> . . . . .  | 1 237.2                                       | —  | —                              | 1 237.2                                | —                                      | 1 237.2         | —                          | —   |
| Kirkon eläkejärj. — Kyrkans pensionsystem — <sup>2)</sup> . . . . .   | 32.1  | —  | —                              | 31.7                                   | —                                      | 31.7            | —                          | 0.4   |
| Sopimuksenvarainen lisäeläketurva — Tilläggs-pensions-skydd som grundar sig på avtal — <sup>3)</sup> . . . . .  | 297.2   | —  | —                              | 498.3                                  | 14.1                                   | 512.4           | +                          | 215.2   |
| Invalidiraha — Invalidipenning — <i>Invalidity assistance</i>   | 47.2  | 47.2   | —                              | —                                      | —                                      | 47.2            | —                          | —   |
| Osatyökykyisten koulutus ja invalidihuolto — Utbildning och sysselsättning av partiellt arbetsföra — <i>Rehabilitation and employment of partially disabled</i> . . . . . | 153.9   | 145.7  | 8.2                            | —                                      | —                                      | 153.9           | —                          | —   |
| Aistivallisten koulut — Döv- och blindskolor — <sup>4)</sup> . . . . .  | 10.4  | 10.4   | —                              | —                                      | —                                      | 10.4            | —                          | —   |
| Ammatoppilait. — Yrkeskolor — <i>Vocat. schools</i> . . . . .   | 26.0  | 26.0   | —                              | —                                      | —                                      | 26.0            | —                          | —   |
| Invalidien yms. huolto ja työkokeilu — Invalidernas o. dyl. vård och arbetsprövningsverksamhet — <i>Care and experimenting of invalids in work life</i> . . . . .         | 106.9   | 102.5  | 4.4                            | —                                      | —                                      | 106.9           | —                          | —   |
| Avustukset järjestöille — Understöd till organisationer — <i>Crants to organizations</i> . . . . .  | 10.6  | 6.8  | 3.8                            | —                                      | —                                      | 10.6            | —                          | —   |
| Vanhusten huolto — Äldringvård — <i>Old-age welfare</i> . . . . .   | 470.6   | 12.9   | 457.7                          | —                                      | —                                      | 470.6           | —                          | —   |
| Kotiaavustajatoiminta — Hemhjälpverks. — <i>Home-help</i>   | 45.2  | 1.5  | 43.7                           | —                                      | —                                      | 45.2            | —                          | —   |
| Perhe ja lapset — Familjer o. barn — <i>Family and children</i>   | 2 603.5                                       | 621.1  | 430.5                          | 1 419.7                                | 148.9                                  | 2 620.2         | +                          | 16.7  |
| Äitiysrahat — Moderskapspenning — <i>Maternity allowances</i>   | 258.0   | 14.4   | —                              | 129.4                                  | 102.8                                  | 246.6           | —                          | 11.4  |
| Lasten päivähoito — Barndagvård — <i>Day nurseries, nursery schools, etc.</i> . . . . .   | 302.4   | 141.9  | 160.5                          | —                                      | —                                      | 302.4           | —                          | —   |
| Lasten päivähoitolaitokset — Dagvårdsinrättningar för barn — <i>Day care institutions for children</i> . . . . .  | 232.6   | 108.6  | 124.0                          | —                                      | —                                      | 232.6           | —                          | —   |
| Perhepäiväh. — Familjedagvård — <i>Day care in families</i>   | 69.8  | 33.3   | 36.5                           | —                                      | —                                      | 69.8            | —                          | —   |
| Perhekustannusten tasaus — Utjämning av familjekostnader — <i>Family policy transfers</i> . . . . .   | 817.9   | 26.5   | 6.3                            | 756.8                                  | 25.5                                   | 815.1           | —                          | 2.8   |
| Elatusavun ennakot — Förskott på underhållsbidrag — <i>Prepayments of maintenance</i> . . . . .   | 32.8  | 26.5   | 6.3                            | —                                      | —                                      | 32.8            | —                          | —   |
| Julkinen lastenhuolto — Offentlig barnavård — <i>Public child welfare</i> . . . . .   | 143.4   | 33.1   | 110.3                          | —                                      | —                                      | 143.4           | —                          | —   |
| Lastenkodit — Barnhem — <i>Children's homes</i> . . . . .   | 78.7  | 3.1  | 75.6                           | —                                      | —                                      | 78.7            | —                          | —   |
| Kouluateriat — Skolmåltider — <i>School meals</i> . . . . .   | 211.8   | 95.3   | 116.5                          | —                                      | —                                      | 211.8           | —                          | —   |
| Kodinhuutoapu — Hemvårdshjälp — <i>Comm. homehelps</i> . . . . .  | 96.4  | 67.5   | 28.9                           | —                                      | —                                      | 96.4            | —                          | —   |
| Asumistuki — Bostadsbidrag — <i>Housing subsidies</i> . . . . .   | 106.5   | 106.5  | —                              | —                                      | —                                      | 106.5           | —                          | —   |
| Lapsien ja äitien lommat — Semesterverksamhet för barn o. husmödrar — <i>Holidays for housewives and children</i>   | 12.4  | 4.4  | 8.0                            | —                                      | —                                      | 12.4            | —                          | —   |
| Perhe-eläkkeet — Familjepensioner — <i>Survivors' pensions</i>  | 648.9   | 125.7  | —                              | 533.5                                  | 20.6                                   | 679.8           | +                          | 30.9  |
| Yleinen ja eritelemätön avustus — Allmän och ospecificerad hjälp — <i>Public and unspecified assistance</i> . . . . .   | 231.4   | 49.6   | 181.8                          | —                                      | —                                      | 231.4           | —                          | —   |
| Huoltoaputoiminta — Socialhjälpverksamhet — <sup>5)</sup> . . . . .   | 81.1  | 22.2   | 58.9                           | —                                      | —                                      | 81.1            | —                          | —   |
| Muu avustus — Övrigt understöd — <i>Other assistance</i> . . . . .  | 28.6  | 23.3   | 5.3                            | —                                      | —                                      | 28.6            | —                          | —   |
| Sotainvalidien sekä kaatuneiden omaisten eläkkeet — Pensioner till krigsinvalider samt stupades anhöriga — <sup>6)</sup> . . . . .  | 615.4   | 615.4  | —                              | —                                      | —                                      | 615.4           | —                          | —   |
| Sotilasvammakorvaukset — Ersättning för skada ådragen i militärtjänst — <i>Benefits to the war disabled</i> . . . . .   | 448.7   | 448.7  | —                              | —                                      | —                                      | 448.7           | —                          | —   |
| Sotaeläkkeet — Krigspensioner — <i>War pensions</i> . . . . .   | 153.5   | 153.5  | —                              | —                                      | —                                      | 153.5           | —                          | —   |
| Lapsiväh. verotuksessa — Barnavdrag vid beskattn. — <sup>7)</sup>   | 333.7   | 212.1  | 121.6                          | —                                      | —                                      | 333.7           | —                          | —   |
| <b>Yhteensä — Summa — Total</b>   | <b>17 909.1</b>                               | <b>4 914.1</b>   | <b>3 010.0</b>                 | <b>9 608.2</b>                         | <b>2 076.2</b>                         | <b>19 734.8</b> | <b>+</b>                   | <b>1 825.7</b>  |
| <i>Asuntolainojen korkoavustus — Bostadslånens räntesubventioner — Interest subventions for housing loans</i> . . . . .   | 296.3   | 296.3  | —                              | —                                      | —                                      | 296.3           | —                          | —   |
| <b>Kaikkiaan — Inalles — Total</b>  | <b>18 205.4</b>                               | <b>5 210.4</b>   | <b>3 010.0</b>                 | <b>9 608.2</b>                         | <b>2 076.2</b>                         | <b>20 031.1</b> | <b>+</b>                   | <b>1 825.7</b>  |

<sup>1)</sup> The state pension arrangements — <sup>2)</sup> The church pension arrangements — <sup>3)</sup> Additional pension protection — <sup>4)</sup> Schools for defective children — <sup>5)</sup> Public assistance activities — <sup>6)</sup> Relief to military or war casualties' relatives — <sup>7)</sup> Tax rebates for children.

Lähde — Källa — Source: Sosiaali- ja terveysministeriön tutkimusosasto — Social- och hälsovårdsministeriets forskningsavdelning — Department of Research of the Ministry for Social Affairs and Health

298. Väestö korkeimman suoritettun koulutuksen, iän, sukupuolen ja läänin mukaan 31. 12. 1975 <sup>1)</sup>  
 Befolkningen enligt högsta slutförda utbildning, ålder, kön och län 31. 12. 1975 <sup>1)</sup>  
 Population by highest education completed, age, sex and province 31. 12. 1975 <sup>1)</sup>

| Ikä<br>Ålder<br>Age                                    | Koko väestö<br>Hela<br>befolkningen<br>Total<br>population | Tutkinnon<br>suorittanut väestö<br>Befolkning som<br>avlagt examen<br>Population with<br>education completed | Tutkinnon suorittaneiden osuus (%) koko väestöstä<br>Personer som avlagt examen i proportion till hela befolkningen<br>Population with education completed in proportion to total population | Koulutusaste<br>Utbildningsstadium<br>Level of education      |  |
|--|--|--|--|---|--|
|  |  |  |  | Keskiaste<br>Mellanstadiet<br>Second stage of<br>second level | Korkea-aste<br>Högstadiet<br>Third level |
| <b>Molemmat sukupuoli — Bägge könen — Both sexes</b>   |  |  |  |   |  |
| 15—19 .....  | 395 592  | 60 656   | 15.3   | 60 654  | 1  |
| 20—24 .....  | 417 130  | 243 711  | 58.4   | 229 031   | 14 494                                   |
| 25—29 .....  | 453 205  | 241 186  | 53.2   | 193 007   | 47 530                                   |
| 30—34 .....  | 336 666  | 162 216  | 48.2   | 118 495   | 42 793                                   |
| 35—39 .....  | 289 668  | 109 512  | 37.8   | 80 670  | 28 006                                   |
| 40—44 .....  | 272 812  | 79 982   | 29.3   | 57 554  | 21 726                                   |
| 45—49 .....  | 289 296  | 65 759   | 22.7   | 47 539  | 17 720                                   |
| 50—54 .....  | 270 631  | 53 074   | 19.6   | 39 092  | 13 528                                   |
| 55—59 .....  | 227 320  | 40 597   | 17.9   | 30 101  | 10 104                                   |
| 60—64 .....  | 229 056  | 34 636   | 15.1   | 25 332  | 8 980                                    |
| 65— .....  | 508 572  | 59 165   | 11.6   | 39 854  | 18 645                                   |
| <b>Yhteensä — Summa — Total</b>                        | <b>3 689 948</b>   | <b>1 150 494</b>   | <b>31.2</b>  | <b>921 329</b>  | <b>223 527</b>                           |
| <b>Naiset — Kvinnor — Females</b>                      |  |  |  |   |  |
| 15—19 .....  | 193 795  | 28 673   | 14.8   | 28 672  | —  |
| 20—24 .....  | 203 580  | 122 201  | 60.0   | 112 218   | 9 843                                    |
| 25—29 .....  | 219 826  | 116 425  | 53.0   | 92 471  | 23 485                                   |
| 30—34 .....  | 163 934  | 77 056   | 47.0   | 56 517  | 19 876                                   |
| 35—39 .....  | 143 074  | 52 536   | 36.7   | 38 947  | 13 006                                   |
| 40—44 .....  | 135 231  | 38 067   | 28.1   | 27 744  | 9 900                                    |
| 45—49 .....  | 146 540  | 31 842   | 21.7   | 23 334  | 8 266                                    |
| 50—54 .....  | 146 289  | 27 081   | 18.5   | 20 577  | 6 265                                    |
| 55—59 .....  | 128 824  | 21 047   | 16.3   | 16 317  | 4 530                                    |
| 60—64 .....  | 131 930  | 18 121   | 13.7   | 13 713  | 4 239                                    |
| 65— .....  | 321 051  | 33 888   | 10.6   | 23 151  | 10 429                                   |
| <b>Yhteensä — Summa — Total</b>                        | <b>1 934 074</b>   | <b>566 937</b>   | <b>29.3</b>  | <b>453 661</b>  | <b>109 839</b>                           |
| <b>Lääni — Län — Province</b>                          |  |  |  |   |  |
| Uudenmaan — Nylands ...                                | 864 388  | 325 391  | 37.6   | 232 929   | 90 488                                   |
| Turun-Porin — Åbo B:borgs                              | 551 941  | 166 185  | 30.1   | 136 138   | 28 968                                   |
| Ahvenanmaa — Åland ....                                | 17 526   | 5 608  | 32.0   | 4 397   | 1 121                                    |
| Hämeen — Tavastehus ....                               | 520 791  | 164 530  | 31.6   | 136 142   | 27 305                                   |
| Kymen — Kymmene .....                                  | 273 637  | 81 006   | 29.6   | 68 698  | 11 825                                   |
| Mikkelin — St Michels ....                             | 165 375  | 43 281   | 26.2   | 36 694  | 6 504                                    |
| Pohjois-Karjalan — Norra<br>Karelen .....              | 138 401  | 36 480   | 26.4   | 31 082  | 5 344                                    |
| Kuopion — Kuopio .....                                 | 194 956  | 56 481   | 29.0   | 47 779  | 8 541                                    |
| Keski-Suomen — Mellersta<br>Finlands .....             | 187 960  | 53 149   | 28.3   | 43 312  | 9 738                                    |
| Vaasan — Vasa .....                                    | 326 976  | 88 646   | 27.1   | 75 245  | 13 097                                   |
| Oulun — Uleåborgs .....                                | 302 185  | 87 359   | 28.9   | 72 934  | 14 288                                   |
| Lapin — Lapplands .....                                | 145 812  | 40 723   | 27.9   | 34 615  | 6 019                                    |
| Tuntematon — Okänt —<br>Unknown .....                  | —  | 1 655  | —  | 1 364   | 289                                      |
| <b>Koko maa — Hela riket —<br/>Whole country .....</b> | <b>3 689 948</b>   | <b>1 150 494</b>   | <b>31.2</b>  | <b>921 329</b>  | <b>223 527</b>                           |

<sup>1)</sup> Lukioissa, ammatillisissa oppilaitoksissa tai korkeakouluissa vähintään 400 tuntia kestäväen koulutuksen suorittaneet, jotka ovat täyttäneet 15 vuotta tai enemmän — Personer 15 år eller över, som slutfört utbildning (utbildningstiden över 400 timmar) i gymnasier, i yrkesutbildningsanstalter eller högskolor — Persons 15 years and over who have completed education (over 400 hours programmes) at senior secondary schools, institutions for vocational education or universities.

299. Väestö korkeimman suoritetun koulutuksen mukaan 31. 12. 1975 <sup>1)</sup>  
 Befolkningen enligt den högsta slutförda utbildningen 31. 12. 1975 <sup>1)</sup>  
 Population by highest education completed 31. 12. 1975 <sup>1)</sup>

| Koulutusala <sup>2)</sup><br>Utbildningsområde <sup>2)</sup><br>Field of education <sup>2)</sup>   | Yhteensä<br>Summa<br>Total | Koulutusaste — Utbildningsstadium — Level of education                    |   |  |   |   |   |              | Tunte-<br>maton<br>Okänt<br>Un-<br>known |
|--|----------------------------|---|---|--|---|---|---|--------------|--|
|  |                            | Keskiasteen<br>koulutus<br>Utbildning på<br>mellanstadiet — <sup>3)</sup> |   | Korkean asteen koulutus<br>Utbildning på högstadiet<br>Third level |   |   |   |              |  |
|  |                            | Alempi<br>keskiaste<br>Lägre<br>mellan-<br>stadiet<br>Lower               | Ylempi<br>keskiaste<br>Högre<br>mellan-<br>stadiet<br>Upper | Alin<br>korkea-<br>aste<br>Lägsta<br>högstadiet<br>Lowest          | Alempi<br>kand. aste<br>Lägre<br>kand. nivå<br>Under-<br>graduate | Ylempi<br>kand. aste<br>Högre<br>kand. nivå<br>Graduate | Tutkijakoul.<br>tai vast.<br>Forskarutb.<br>eller motsv.<br>Postgraduate<br>or equivalent |              |  |
| Ammatillisesti eriytymätön koulu-<br>tus — Icke yrkesinriktad utbild-<br>ning — General education . . . . .                                      | 161 592                    | 12 428  | 149 164   | —  | —   | —   | —   | —            | —  |
| Naisia — Kvinnor — Females . . .   | 94 685                     | 8 216   | 86 469  | —  | —   | —   | —   | —            | —  |
| Humanistinen ja esteettinen koulu-<br>tus — Humanistisk och estetisk<br>utbildning — Humanities, fine<br>and applied arts . . . . .              | 33 083                     | 3 035   | 603   | 3 512  | 10 711  | 13 707  | 1 085   | 430          | —  |
| Naisia — Kvinnor — Females . . .   | 21 967                     | 2 105   | 218   | 1 983  | 8 449   | 8 767   | 255   | 190          | —  |
| Opettajakoulutus <sup>4)</sup> — Lärarut-<br>bildning <sup>4)</sup> — Teacher education <sup>4)</sup>  | 47 332                     | 3 635   | 314   | 35 916   | 6 771   | 696   | —   | —            | —  |
| Naisia — Kvinnor — Females . . .   | 32 758                     | 2 135   | 211   | 25 038   | 4 787   | 587   | —   | —            | —  |
| Kauppa- ja toimistoalan sekä laki-,<br>yhteiskunta- ja käyttäytymistie-<br>teiden koulutus — <sup>5)</sup> . . . . .                             | 209 114                    | 75 817  | 75 971  | 16 575   | 20 763  | 18 369  | 1 298   | 321          | —  |
| Naisia — Kvinnor — Females . . .   | 131 720                    | 56 698  | 46 840  | 10 830   | 11 288  | 5 690   | 186   | 188          | —  |
| Tekniikan ja luonnontieteiden koulu-<br>tus — Teknisk och naturveten-<br>skaplig utbildning - Trade, crafts,<br>engineering and natural sciences | 389 422                    | 282 101   | 57 039  | 19 688   | 6 330   | 21 131  | 2 342   | 791          | —  |
| Naisia — Kvinnor — Females . . .   | 77 632                     | 67 472  | 3 132   | 594  | 2 298   | 3 833   | 245   | 58           | —  |
| Liikenteen ja tietoliikenteen koul.<br>Utbildning för transport o. kom-<br>munikation — Transport and<br>communication . . . . .                 | 10 081                     | 5 025   | 2 237   | 579  | 1 768   | —   | —   | 472          | —  |
| Naisia — Kvinnor — Females . . .   | 1 509                      | 1 221   | 233   | 1  | 3   | —   | —   | 51           | —  |
| Hoitoalojen koulutus — Utbildning<br>för vårdyrken — Medical and<br>health-related programmes . . . . .  | 98 322                     | 35 417  | 31 819  | 16 746   | 2 927   | 10 256  | 1 061   | 96           | —  |
| Naisia — Kvinnor — Females . . .   | 87 102                     | 32 844  | 31 340  | 16 394   | 1 531   | 4 715   | 188   | 90           | —  |
| Maa- ja metsätalouden koulutus —<br>Utbildning för lant- och skogs-<br>bruk — Agriculture and forestry   | 79 923                     | 62 795  | 12 101  | —  | —   | 4 295   | 221   | 511          | —  |
| Naisia — Kvinnor — Females . . .   | 21 477                     | 18 732  | 1 654   | —  | —   | 933   | 28  | 130          | —  |
| Muiden erikoisalojen koulutus —<br>Utbildning för andra specialyrken<br>Other specialized education . . . . .                                    | 121 544                    | 99 584  | 12 244  | 2 175  | 1 650   | 1 888   | 986   | 3 017        | —  |
| Naisia — Kvinnor — Females . . .   | 98 042                     | 90 259  | 3 882   | 828  | —   | 317   | 26  | 2 730        | —  |
| Koulutusala tuntematon — Utbild-<br>ningsområde okänt — Field of<br>education unknown . . . . .  | 81                         | —   | —   | —  | —   | 69  | 12  | —            | —  |
| Naisia — Kvinnor — Females . . .   | 45                         | —   | —   | —  | —   | 41  | 4   | —            | —  |
| <b>Yhteensä — Sammanlagt — Total</b>   | <b>1 150 494</b>           | <b>579 837</b>  | <b>341 492</b>  | <b>95 191</b>  | <b>50 920</b>   | <b>70 411</b>   | <b>7 005</b>  | <b>5 638</b> | —  |
| <b>Naisia — Kvinnor — Females</b>  | <b>566 937</b>             | <b>279 682</b>  | <b>173 979</b>  | <b>55 668</b>  | <b>28 356</b>   | <b>24 883</b>   | <b>932</b>  | <b>3 437</b> | —  |
| 31. 12. 1974   |                            |   |   |  |   |   |   |              |  |
| Yhteensä - Sammanlagt - Total  | 1 093 626                  | 552 621   | 326 052   | 89 031   | 47 663  | 65 793  | 6 548   | 5 918        | —  |
| Naisia - Kvinnor - Females . .   | 538 884                    | 267 634   | 165 623   | 52 168   | 26 439  | 22 599  | 855   | 3 566        | —  |
| 31. 12. 1973   |                            |   |   |  |   |   |   |              |  |
| Yhteensä - Sammanlagt - Total  | 1 035 194                  | 523 810   | 308 820   | 83 842   | 44 192  | 62 119  | 6 187   | 6 224        | —  |
| Naisia - Kvinnor - Females . .   | 510 232                    | 254 820   | 156 486   | 49 045   | 24 396  | 20 956  | 790   | 3 739        | —  |

<sup>1)</sup> Ks. alaviitta 1, s. 306 — <sup>2)</sup> TK:n koulutusluokituksen mukaan — <sup>3)</sup> Ei sisällä auskultointityyppistä opettajakoulutusta.  
<sup>4)</sup> Se not 1, s. 306 — <sup>5)</sup> Enligt statistikcentralens utbildningsklassificering — <sup>6)</sup> Exkl. lärarutbildning av auskulteringstyp — <sup>7)</sup>  
 Utbildning för handel och kontor, samt juridisk, samhällsvetenskaplig och beteendevetenskaplig utbildning.  
<sup>1)</sup> See note 1, p. 306 — <sup>2)</sup> By Finnish standard classification of education — <sup>3)</sup> Second stage of second level — <sup>4)</sup> Excl. teacher training  
 practice — <sup>5)</sup> Commercial, office, law, social and behavioural science.

300. Oppilaitosten ja oppilaiden määrä oppilaitostyyppin ja oppilaitoksen sijaintiläänin mukaan  
Antalet läroanstalter och elever enligt läroanstaltstyp och län där läroanstalten befinner sig  
The number of educational institutions and students by type and province of location of educational

| Oppilaitostyyppi<br>Läroanstaltstyp<br>Type of educational institution  | Oppilaitoksia<br>Läro-<br>anstalter<br>Educa-<br>tional<br>institutions | Oppilaita                                      |         |
|---|---|--|---------|
|   |   | Koko maa<br>Hela riket<br>The whole<br>country |         |
| <i>Yleiskoulutusta antavat oppilaitokset — Allmänbildande läroanstalter — Institutions for general education</i>  | 5 425   | 785 661  | 168 477 |
| Kansakoulu, erityiskoulu — Folkskolor, specialskolor — Primary schools, special schools   | 187   | 48 514   | 107 588 |
| Peruskoulu, erityiskoulu — Grundsolor, specialskolor — Comprehensive schools, special schools   | 4 674   | 579 796  | 3 160   |
| Oppikoulu — Läroverk — Secondary schools  | 465   | 144 414  | 103 848 |
| Kansanopistot, kansankorkeakoulu — Folkhögskolor, folkakademier — Folk high schools, higher-level folk high schools   | 86  | 5 436  | 55 908  |
| Muut — Övriga — Others  | 13  | 7 501  | 36 229  |
| <i>Maa- ja metsätalousoppilaitokset — Läroanstalter för lant- och skogsbruk — Educational institutions for agriculture and forestry</i>   | 37  | 5 253  | 31 415  |
| Maatalousalan oppilaitokset — Läroanstalter för lantbruk — Educational institutions for agriculture   | 60  | 4 043  | 44 675  |
| Metsä- ja puutalouden oppilaitokset — Läroanstalter för skogsbruk och trähushällning — Educational institutions for forestry and forest industries                                      | 27  | 1 210  | 42 117  |
| <i>Teknikan ja käsityön oppilaitokset — Läroanstalter för teknik och hantverk — Educational institutions for engineering, industry and handicrafts</i>                                  | 224   | 70 019   | 72 250  |
| Teknilliset oppilaitokset — Tekniska läroanstalter — Educational institutions for engineering   | 30  | 19 482   | 78 986  |
| Yleiset ammattikoulu — Allmänna yrkesskolor — General vocational schools  | 92  | 42 482   | 41 008  |
| Erikoisalan ammattioppilaitokset — Specialyrkesskolor — Special vocational schools  | 60  | 5 609  | —       |
| Kotiteollisuusoppilait. — Hemsjöläroanst. — Educational institutions for home industry  | 42  | 2 446  | —       |
| <i>Kuljetuksen ja tietoliikenteen oppilaitokset — Läroanstalter för transport och kommunikation — Educational institutions for transport and communication</i>                          | 16  | 2 251  | —       |
| <i>Kauppa- ja toimistotalan oppilaitokset — Läroanstalter inom affärs- och kontorsbranschen — Educational institutions for commercial and office work</i>                               | 77  | 26 639   | —       |
| Kauppaooppilaitokset — Handelsläroanstalter — Commercial educational institutions   | 72  | 26 360   | —       |
| Muut — Övriga — Others  | 5   | 279  | —       |
| <i>Hoitoalan oppilaitokset — Läroanstalter för vårdyrken — Educational institutions for health and health-related personnel</i>   | 40  | 12 210   | —       |
| Sairaanhoito-oppilaitokset — Sjukvårdsläroanstalter — Schools of health personnel   | 31  | 11 703   | —       |
| Muut — Övriga — Others  | 9   | 507  | —       |
| <i>Muut keskiasteen oppilaitokset — Andra läroanstalter på mellanstadiet — Other educational institutions at second level</i>   | 102   | 10 178   | —       |
| Taidealan oppilaitokset — Konstskolor — Art schools   | 13  | 620  | —       |
| Sotilas- ja suojelualan oppilaitokset — Militär- och skyddsskolor — Military, fire service, and police educational institutions   | 14  | 1 876  | —       |
| Urheilu-, askartelunohjaaja- ym. oppilait. — Läroanst. för utbildn. av idrotts- och syssel-sättn.ledare o.dyl. — Educational institutions for leaders of sports and leisure occupations | 9   | 491  | —       |
| Kotitalous-, hotelli- ja ravintola-alan oppilait. — Hushålls- samt hotell- o. restaurang-branschen läroanst. — Educational inst. for home economics, hotel and restaurant trades        | 66  | 7 191  | —       |
| <i>Korkean asteen oppilaitokset — Läroanstalter på högstadiet — Educational institutions at third level</i>   | 50  | 83 558   | —       |
| Korkeakoulu — Högskolor — Universities  | 17  | 77 818   | —       |
| Opettajankoulutusoppilait. — Lärarutbildningsanst. — Institutions for teacher education   | 12  | 1 917  | —       |
| Sotilasalan oppilait. — Läroanst. inom militärbranschen — Inst. for military education  | 10  | 762  | —       |
| Toimisto- ja yhteiskunta-alan oppilaitokset — Läroanstalter inom kontorsbranschen och samhällsektorn — Educational institutions for office and social work                              | 6   | 1 590  | —       |
| Taidealan oppilaitokset — Konstskolor på högstadiet — Educational institutions for art  | 3   | 1 424  | —       |
| Muut — Övriga — Others  | 2   | 47   | —       |
| <b>Yhteensä — Sammanlagt — Total</b>  | <b>6 021</b>  | <b>995 769</b>                                 |         |
| 1975 yhteensä — sammanlagt — total  | 6 048   | 994 519  |         |
| 1974  | 6 081   | 989 891  |         |

<sup>1)</sup> Yli 400 tuntia kestävä koulutus; ei sisällä työllisyyskoulutusta eikä kansalais- ja työväenopistoja — Utbildningstid över 400 timmar; excl. sysselsättningsutbildning samt medborgar- och arbetarinstitut — Education lasting over 400 hours; excl. courses for unemployed and civic and workers' institutions.

Lähde — Källa — Source: TT: KO — SR: KO

vuonna 1976 <sup>1)</sup>  
år 1976 <sup>1)</sup>  
institutions in 1976 <sup>1)</sup>

| — Elever — Students    |                              |                     |                      |                  |                         |                              |                   |                               |               |                    |                    |  |
|------------------------|------------------------------|---------------------|----------------------|------------------|-------------------------|------------------------------|-------------------|-------------------------------|---------------|--------------------|--------------------|--|
| Lääni — Län — Province |                              |                     |                      |                  |                         |                              |                   |                               |               |                    |                    |  |
| Uudenmaan<br>Nylands   | Turun ja Porin<br>Åbo-Björns | Ahvenanmaa<br>Åland | Hämeen<br>Tavastehus | Kymen<br>Kymmene | Mitteli-<br>St. Michels | Pohj.-Karjalan<br>N. Karelen | Kuopion<br>Kuopio | Kesk.-Suomen<br>Mell. Finland | Vasa<br>Vasa  | Oulun<br>Uleaborgs | Lapin<br>Lapplands |  |
| 168 477                | 107 588                      | 3 160               | 103 848              | 55 908           | 36 229                  | 31 415                       | 44 675            | 42 117                        | 72 250        | 78 986             | 41 008             |  |
| 49 218                 | 92 493                       | 2 930               | 83 057               | 48 361           | 31 077                  | 26 825                       | 38 721            | 35 763                        | 62 225        | 68 321             | 35 805             |  |
| 68 446                 | 12 862                       | 230                 | 14 348               | 7 227            | 4 238                   | 3 559                        | 5 831             | 5 128                         | 8 599         | 9 023              | 4 923              |  |
| 798                    | 947                          | —                   | 480                  | 320              | 608                     | 253                          | 123               | 410                           | 596           | 621                | 280                |  |
| 1 501                  | 1 286                        | —                   | 963                  | —                | 306                     | 778                          | —                 | 816                           | 830           | 1 021              | —                  |  |
| 417                    | 593                          | 49                  | 1 092                | 589              | 341                     | 313                          | 308               | 204                           | 553           | 474                | 320                |  |
| 352                    | 540                          | 49                  | 933                  | 355              | 185                     | 217                          | 248               | 115                           | 513           | 401                | 135                |  |
| 65                     | 53                           | —                   | 159                  | 234              | 156                     | 96                           | 60                | 89                            | 40            | 73                 | 185                |  |
| 11 596                 | 9 760                        | 276                 | 10 970               | 5 985            | 3 778                   | 2 263                        | 4 670             | 3 367                         | 6 693         | 7 615              | 3 046              |  |
| 3 509                  | 2 846                        | 118                 | 3 663                | 1 911            | 447                     | 560                          | 1 279             | 703                           | 2 219         | 1 844              | 383                |  |
| 5 912                  | 5 415                        | 158                 | 6 100                | 3 382            | 3 079                   | 1 444                        | 2 925             | 2 335                         | 4 178         | 5 082              | 2 472              |  |
| 2 089                  | 1 142                        | —                   | 886                  | 455              | 96                      | 153                          | —                 | 261                           | 115           | 412                | —                  |  |
| 86                     | 357                          | —                   | 321                  | 237              | 156                     | 106                          | 466               | 68                            | 181           | 277                | 191                |  |
| 546                    | 206                          | —                   | 291                  | —                | —                       | —                            | 91                | —                             | —             | —                  | —                  |  |
| 5 042                  | 3 984                        | 91                  | 3 537                | 1 770            | 1 374                   | 995                          | 1 644             | 1 029                         | 3 107         | 2 609              | 1 457              |  |
| 4 821                  | 3 984                        | 91                  | 3 537                | 1 770            | 1 374                   | 995                          | 1 644             | 1 029                         | 3 049         | 2 609              | 1 457              |  |
| 221                    | —                            | —                   | —                    | —                | —                       | —                            | —                 | —                             | 58            | —                  | —                  |  |
| 3 482                  | 1 790                        | —                   | 1 554                | 663              | 666                     | 286                          | 633               | 582                           | 788           | 1 420              | 346                |  |
| 3 191                  | 1 767                        | —                   | 1 534                | 663              | 513                     | 286                          | 633               | 562                           | 788           | 1 420              | 346                |  |
| 291                    | 23                           | —                   | 20                   | —                | 153                     | —                            | —                 | 20                            | —             | —                  | —                  |  |
| 2 015                  | 744                          | 68                  | 2 324                | 902              | 438                     | 392                          | 935               | 249                           | 849           | 643                | 559                |  |
| 183                    | 185                          | —                   | 117                  | —                | —                       | —                            | 110               | 25                            | —             | —                  | —                  |  |
| 396                    | 9                            | —                   | 1 024                | 385              | —                       | —                            | —                 | —                             | 62            | —                  | —                  |  |
| 180                    | —                            | —                   | 163                  | —                | 148                     | —                            | —                 | —                             | —             | —                  | —                  |  |
| 1 256                  | 550                          | 68                  | 1 020                | 577              | 290                     | 392                          | 825               | 224                           | 787           | 643                | 559                |  |
| 39 355                 | 13 827                       | —                   | 11 336               | 826              | 560                     | 1 751                        | 912               | 6 678                         | 1 426         | 6 798              | 89                 |  |
| 35 810                 | 13 610                       | —                   | 10 641               | 591              | 447                     | 1 751                        | 898               | 6 233                         | 1 157         | 6 591              | 89                 |  |
| 567                    | 60                           | —                   | 446                  | —                | —                       | —                            | —                 | 445                           | 192           | 207                | —                  |  |
| 543                    | 38                           | —                   | 64                   | 40               | —                       | —                            | —                 | —                             | 77            | —                  | —                  |  |
| 978                    | 119                          | —                   | 185                  | 195              | 113                     | —                            | —                 | —                             | —             | —                  | —                  |  |
| 1 424                  | —                            | —                   | —                    | —                | —                       | —                            | —                 | —                             | —             | —                  | —                  |  |
| 47                     | 33                           | —                   | —                    | —                | —                       | —                            | 14                | —                             | —             | —                  | —                  |  |
| <b>231 501</b>         | <b>138 832</b>               | <b>3 850</b>        | <b>134 661</b>       | <b>66 994</b>    | <b>43 386</b>           | <b>37 415</b>                | <b>53 868</b>     | <b>54 226</b>                 | <b>85 666</b> | <b>98 545</b>      | <b>46 825</b>      |  |
| 228 938                | 137 518                      | 3 676               | 133 649              | 67 098           | 42 972                  | 38 631                       | 54 248            | 55 009                        | 85 996        | 99 540             | 47 344             |  |
| 224 275                | 136 778                      | 3 553               | 132 298              | 67 050           | 43 112                  | 39 290                       | 54 567            | 55 144                        | 85 709        | 99 822             | 48 293             |  |

timmar; excl. sysselsättningsutbildning samt medborgar- och arbetarinstitut — Education lasting over 400 hours; excl. courses for



**301. Yleissivistävän peruskoulutuksen oppilasmäärä syyslukukausina 1973—1976 ja yleissivistävän peruskoulutuksen suorittaneet vuosina 1973—1976**  
**Antalet elever i allmänbildande grundutbildning höstterminen 1973—1976 och elever som slutfört allmänbildande grundutbildning åren 1973—1976**  
*Students in institutions for comprehensive, primary and junior secondary school and students with education completed*

| Luokka<br>Klass<br>Form                | Syyslukukausi<br>Höstermin<br>Autumn term | Yhteensä<br>Totalt<br>Total | Ruotsink.<br>opetuks.<br>Svenspr.<br>undervisn.<br>Tuition in<br>Swedish | Opetussuunnitelma — Läroplan — Educational plan of     |      |  |      |  |      |
|--|---|-----------------------------|--|--|------|--|------|--|------|
|  |   |                             |  | Peruskoulun<br>Grundskolans<br>Comprehensive<br>school |      | Kansakoulun<br>Folkskolans<br>Primary school |      | Keskikoulun<br>Mellanskolans<br>Junior secondary<br>school |      |
|  |   |                             |  |  | %    |  | %    |  | %    |
| <b>Oppilaat — Elever — Students</b>    |   |                             |  |  |      |  |      |  |      |
| Koko maa — Hela riket<br>Whole country |   |                             |  |  |      |  |      |  |      |
| I .....                                | 1973.....                                 | 75 099                      | 4 083  | 27 820   | 37.0 | 47 279                                       | 63.0 | .  | .    |
|  | 1974.....                                 | 74 257                      | 3 970  | 39 140   | 52.7 | 35 117                                       | 47.3 | .  | .    |
|  | 1975.....                                 | 71 520                      | 3 897  | 47 121   | 65.9 | 24 399                                       | 34.1 | .  | .    |
|  | 1976.....                                 | 65 957                      | 3 687  | 56 741   | 86.0 | 9 216  | 14.0 | .  | .    |
| I—VI .....                             | 1973.....                                 | 472 869                     | 24 170   | 159 411  | 33.7 | 227 783                                      | 48.2 | 85 675   | 18.1 |
|  | 1974.....                                 | 464 300                     | 24 102   | 230 474  | 49.6 | 166 752                                      | 35.9 | 67 074   | 14.5 |
|  | 1975.....                                 | 453 737                     | 24 096   | 286 085  | 63.1 | 116 734                                      | 25.7 | 50 918   | 11.2 |
|  | 1976.....                                 | 438 804                     | 23 616   | 358 891  | 81.8 | 48 643                                       | 11.1 | 31 270   | 7.1  |
| VII—IX....                             | 1973.....                                 | 235 541                     | 12 252   | 24 733   | 10.5 | 53 576                                       | 22.7 | 157 232  | 66.8 |
|  | 1974.....                                 | 240 536                     | 12 446   | 42 622   | 17.7 | 45 161                                       | 18.8 | 152 753  | 63.5 |
|  | 1975.....                                 | 244 839                     | 12 093   | 67 022   | 27.4 | 37 238                                       | 15.2 | 140 579  | 57.4 |
|  | 1976.....                                 | 245 919                     | 12 106   | 96 735   | 39.3 | 30 129                                       | 12.3 | 119 055  | 48.4 |
| Yhteensä —                             | 1973.....                                 | 708 410                     | 36 422   | 184 144  | 26.0 | 281 359                                      | 39.7 | 242 907  | 34.3 |
| Totalt —                               | 1974.....                                 | 704 836                     | 36 548   | 273 096  | 38.7 | 211 913                                      | 30.1 | 219 827  | 31.2 |
| Total                                  | 1975.....                                 | 698 576                     | 36 189   | 33 107   | 50.6 | 153 972                                      | 22.0 | 191 497  | 27.4 |
|  | 1976.....                                 | 684 723                     | 35 722   | 455 626  | 66.5 | 78 772                                       | 11.5 | 150 325  | 22.0 |
| Tyttöjä —                              | 1973.....                                 | 351 167                     | 18 150   | 89 047   | 25.4 | 129 067                                      | 36.7 | 133 053  | 37.9 |
| Flickor —                              | 1974.....                                 | 349 008                     | 18 163   | 131 816  | 37.8 | 96 206                                       | 27.5 | 120 986  | 34.7 |
| Girls                                  | 1975.....                                 | 345 651                     | 17 947   | 171 329  | 49.6 | 69 138                                       | 20.0 | 105 184  | 30.4 |
|  | 1976.....                                 | 337 439                     | 17 722   | 221 384  | 65.6 | 34 314                                       | 10.2 | 81 741   | 24.2 |

**Lääneittäin — Länsvis — By province 1976**

|                            |         |        |        |       |        |      |        |      |
|----------------------------|---------|--------|--------|-------|--------|------|--------|------|
| Uudenmaan — Nylands ...    | 144 810 | 15 797 | 32 804 | 22.7  | 53 152 | 36.7 | 58 854 | 40.6 |
| Turun-Porin — Åbo-Bborgs   | 94 168  | 3 027  | 67 596 | 71.8  | 5 242  | 5.6  | 21 330 | 22.6 |
| Ahvenanmaa — Åland ...     | 2 930   | 2 930  | 2 930  | 100.0 | —      | —    | —      | —    |
| Hämeen — Tavastehus ...    | 90 929  | 268    | 57 106 | 62.8  | 8 019  | 8.8  | 25 804 | 28.4 |
| Kymen — Kymmene .....      | 48 792  | 209    | 37 095 | 76.0  | 2 344  | 4.8  | 9 353  | 19.2 |
| Mikkelin — S:t Michels ... | 31 441  | —      | 24 301 | 77.3  | 1 695  | 5.4  | 5 445  | 17.3 |
| P.-Karjalan — N. Kare lens | 27 358  | —      | 23 806 | 87.0  | 1 139  | 4.2  | 2 413  | 8.8  |
| Kuopion — Kuopio .....     | 38 999  | 24     | 30 183 | 77.4  | 1 968  | 5.0  | 6 848  | 17.6 |
| K.-Suomen - Mell. Finlands | 36 590  | —      | 32 197 | 88.0  | 1 109  | 3.0  | 3 284  | 9.0  |
| Vaasan — Vasa .....        | 63 142  | 13 378 | 52 105 | 82.5  | 2 477  | 3.9  | 8 560  | 13.6 |
| Oulun — Uleåborgs .....    | 69 528  | 89     | 59 816 | 86.0  | 1 627  | 2.4  | 8 085  | 11.6 |
| Lapin — Lapplands .....    | 36 036  | —      | 35 687 | 99.0  | —      | —    | 349    | 1.0  |

**Oppimäärän suorittaneet — Elever som avlagt lärokurs — Students with studies completed**

| Vuosi — År<br>Year |        |    |        |      |        |      |        |      |
|--------------------|--------|----|--------|------|--------|------|--------|------|
| 1973.....          | 73 894 | .. | 3 874  | 5.2  | 26 664 | 36.1 | 43 356 | 58.7 |
| 1974.....          | 73 865 | .. | 5 198  | 7.0  | 22 963 | 31.1 | 45 704 | 61.9 |
| 1975.....          | 69 421 | .. | 8 067  | 11.6 | 18 134 | 26.1 | 43 220 | 62.3 |
| 1976.....          | 73 424 | .. | 10 865 | 14.8 | 16 470 | 22.4 | 46 089 | 62.8 |

Lähde — Källa — Source: TT: KO; TK:n koulutustilastotoimisto — SR: KO; SC:s byrå för utbildningsstatistik — SR: KO; Division of education statistics of CSO

**302. Lukion oppilasmäärä syyslukukausina 1970—1976 ja ylioppilastutkinnon suorittaneet vuosina 1970—1976**  
**Eleventalet i gymnasier höstterminerna 1970—1976 och elever som avlagt studentexamen åren 1970—1976**  
*Students in senior secondary schools autumn terms and students who have passed their matriculation examination*

| Syyslukukausi/vuosi<br>Hösttermin/år<br>Autumn term/Year | Kouluja, joissa lukioaste<br>Skolor med gymnasialstadium<br>School with senior secondary level | Oppilaita — Elever — Pupils |                             |   |   | Ylioppilastutkinto<br>Studentexamen<br>Matricul. examination |                             |
|--|--|-----------------------------|-----------------------------|---|---|--|-----------------------------|
|  |  | Yhteensä<br>Totalt<br>Total | Tyttöjä<br>Flickor<br>Girls | I luokka-aste <sup>1)</sup><br>I års-klass <sup>1)</sup><br>I st form <sup>1)</sup> | Ruotsink. opetuks.<br>Svenskspr. undervisn.<br>Tuition in Swedish | Yhteensä<br>Totalt<br>Total                                  | Tyttöjä<br>Flickor<br>Girls |
| 1970   | 457  | 78 041                      | 44 884                      | 30 662  | 4 962   | 18 280   | 10 753                      |
| 1971   | 463  | 83 578                      | 47 936                      | 32 748  | 5 285   | 19 891   | 11 820                      |
| 1972   | 463  | 88 416                      | 50 958                      | 33 969  | 5 260   | 21 371   | 12 768                      |
| 1973   | 464  | 91 150                      | 52 751                      | 34 498  | 5 334   | 23 165   | 13 778                      |
| 1974   | 462  | 92 761                      | 54 438                      | 34 439  | 5 267   | 23 838   | 14 228                      |
| 1975   | 461  | 92 736                      | 55 022                      | 33 746  | 5 235   | 24 828   | 14 837                      |
| 1976   | 464  | 95 502                      | 57 622                      | 36 281  | 5 392   | 25 390   | 15 475                      |

**Läneittäin — Länsvís —**  
*By Province 1976*

|                            |     |        |        |       |       |       |       |
|----------------------------|-----|--------|--------|-------|-------|-------|-------|
| Uudenmaan — Nylands ...    | 114 | 22 869 | 13 130 | 8 615 | 2 730 | 6 031 | 3 541 |
| Turun-Porin — Åbo-B:borgs  | 63  | 12 473 | 7 544  | 4 627 | 511   | 3 516 | 2 172 |
| Ahvenanmaa — Åland ....    | 1   | 230    | 135    | 113   | 230   | 32    | 20    |
| Hämeen — Tavastehus ....   | 54  | 12 439 | 7 373  | 4 604 | 82    | 3 581 | 2 223 |
| Kymen — Kymmene .....      | 31  | 6 796  | 4 198  | 2 551 | 47    | 1 920 | 1 190 |
| Mikkelin — S:t Michels ... | 23  | 4 180  | 2 571  | 1 604 | —     | 1 087 | 702   |
| P.-Karjalan — N. Kare lens | 18  | 3 804  | 2 308  | 1 421 | —     | 958   | 602   |
| Kuopion — Kuopio .....     | 24  | 5 553  | 3 501  | 2 124 | —     | 1 397 | 837   |
| K.-Suomen - Mell. Finlands | 26  | 5 117  | 3 176  | 2 009 | —     | 1 284 | 777   |
| Vaasan — Vasa .....        | 45  | 8 512  | 5 272  | 3 258 | 1 770 | 2 115 | 1 269 |
| Oulun — Uleåborgs .....    | 42  | 8 837  | 5 523  | 3 393 | 22    | 2 315 | 1 426 |
| Lapin — Lapplands .....    | 23  | 4 692  | 2 891  | 1 962 | —     | 1 154 | 716   |

<sup>1)</sup> Ml. luokattomien lukioiden uudet oppilaat.

<sup>1)</sup> Inkl. nya elever i klasslösa gymnasier.

<sup>1)</sup> Incl. new students in the senior secondary schools with no forms.

Lähde — Källa — Source: TT: KO; TK:n koulutustilastotoimisto — SR: KO; SC:s byrå för utbildningsstatistik — SR: KO; Division of education statistics of CSO

**303. Yleissivistävien oppilaitosten opettajat oppilaitostyyppin mukaan vuosina 1970—1976**  
**Lärare i allmänbildande läroanstalter enligt läroanstaltstyp åren 1970—1976**  
*Teachers in institutions for general education by type of institution*

| Syys-lukukausi<br>Hösttermin<br>Autumn term | Yhteensä<br>Totalt<br>Total | Ruotsinkiel. kouluissa<br>I svenskspr. skolor<br>In Swedish schools | Tuntioopettaja<br>Timlärare<br>Visiting teachers | Oppilaitostyyppi <sup>1)</sup> — Läroanstaltstyp <sup>1)</sup> — Type of institution <sup>1)</sup> |   |  |  |
|---|-----------------------------|---|--|--|---|--|--|
|   |                             |   |  | Perus- ja kansakoulu<br>Grund- och folkskolor<br>Comprehensive and primary schools                 |   | Oppikoulu<br>Läroverk<br>Secondary schools | Muut koulut<br>Andra skolor<br>Other schools |
|   |                             |   |  | Yhteensä<br>Totalt<br>Total  | Erityisopet.<br>I spec. underv.<br>In spec. tuition |  |  |
| 1970  | 41 773                      | 2 693   | 7 145  | 23 592   | 662   | 17 519                                     | .  |
| 1971  | 42 753                      | 2 811   | 7 745  | 23 773   | 794   | 18 186                                     | .  |
| 1972  | 44 011                      | 2 821   | 9 551  | 25 152   | 971   | 17 888                                     | .  |
| 1973  | 45 196                      | 2 871   | 9 518  | 26 633   | 1 590   | 16 864                                     | 109  |
| 1974  | 47 453                      | 2 988   | 10 533   | 29 957   | 1 751   | 15 083                                     | 662  |
| 1975  | 47 628                      | 3 040   | 9 662  | 32 461   | 1 872   | 12 633                                     | 662  |
| 1976  | 48 813                      | 3 139   | 10 197   | 35 704   | 1 804   | 10 678                                     | 627  |

<sup>1)</sup> Lukuihin sisältyvät tuntioopettajat.

<sup>1)</sup> Inkl. uppgifter om timlärare.

<sup>1)</sup> Incl. data on visiting teachers.

Lähde — Källa — Source: TK:n koulutustilastotoimisto — SC:s byrå för utbildningsstatistik — Division of education statistics of CSO

**304. Ammatillisten oppilaitosten oppilaat ja suoritetut tutkinnot koulutusalan ja -asteen mukaan**  
**Antalet elever och avlagda examina i yrkesutbildningsanstalterna år 1976 enligt utbildnings-**  
*Number of students and students with studies completed in institutions for vocational education*

| Koulutusala ja -aste <sup>1)</sup><br>Utbildningsområde och -stadium <sup>2)</sup><br><i>Field and level of education <sup>2)</sup></i>       | Uudet oppilaat<br>Nya elever<br><i>New students</i> | Oppilasmäärä<br>Elevantal<br><i>Number of students</i> |                                     | Suoritetut tutkinnot<br>Avlagda examina<br><i>Students with studies completed</i> |
|---|---|--|-------------------------------------|---|
|   |   | Yhteensä<br>Summa<br><i>Total</i>                      | Naiset<br>Kvinnor<br><i>Females</i> |   |
| <i>Ammatillisesti eriytymätön koulutus — Icke yrkesriktad utbildning —</i><br><i>General education</i> .....                                  | 34  | 57   | 30                                  | 13  |
| 1. Alempi perusaste — Lägre grundstadiet — <i>First level</i> .....   | 9   | 10   | 7                                   | ..  |
| 2. Ylempi perusaste — Högre grundstadiet — <i>First stage of second level</i> .....   | 9   | —  | —                                   | ..  |
| Keskiaste — Mellanstadiet — <i>Second stage of second level</i>   |   |  |                                     |   |
| 3. Alempi — Lägre — <i>Lower</i> .....  | 16  | 31   | 9                                   | 13  |
| 4. Ylempi — Högre — <i>Upper</i> .....  | —   | 16   | 14                                  | —   |
| <i>Humanistinen ja esteettinen koulutus — Humanistisk och estetisk utbildning — Humanities, fine and applied arts</i> .....                   | 1 326   | 3 161  | 2 300                               | 1 054   |
| Keskiaste — Mellanstadiet — <i>Second stage of second level</i>   |   |  |                                     |   |
| 3. Alempi — Lägre — <i>Lower</i> .....  | 665   | 907  | 834                                 | 516   |
| 4. Ylempi — Högre — <i>Upper</i> .....  | 171   | 364  | 254                                 | 129   |
| Korkea-aste — Högstadiet — <i>Third level</i>   |   |  |                                     |   |
| 5. Alin — Lägsta — <i>Lowest</i> .....  | 129   | 436  | 278                                 | 118   |
| 6. Alempi kandidaattiaste — Lägre kandidatnivå — <i>Undergraduate</i>   | 295   | 1 067  | 708                                 | 221   |
| 7. Ylempi kandidaattiaste — Högre kandidatnivå — <i>Graduate</i> ..   | 66  | 387  | 226                                 | 70  |
| <i>Opettajakoulutus — Lärarutbildning — Teacher education</i> .....   | 1 483   | 3 071  | 2 638                               | 1 064   |
| Keskiaste — Mellanstadiet — <i>Second stage of second level</i>   |   |  |                                     |   |
| 3. Alempi — Lägre — <i>Lower</i> .....  | 503   | 793  | 559                                 | 379   |
| 4. Ylempi — Högre — <i>Upper</i> .....  | 52  | 20   | 69                                  | 46  |
| Korkea-aste — Högstadiet — <i>Third level</i>   |   |  |                                     |   |
| 5. Alin — Lägsta — <i>Lowest</i> .....  | 713   | 1 512  | 1 451                               | 528   |
| 6. Alempi kandidaattiaste — Lägre kandidatnivå — <i>Undergraduate</i>   | 182   | 641  | 474                                 | 100   |
| 7. Ylempi kandidaattiaste — Högre kandidatnivå — <i>Graduate</i> ..   | 33  | 105  | 85                                  | 11  |
| <i>Kauppa- ja toimistoalan koulutus — Utbildning för handel och kontor</i><br><i>Commercial and office programmes</i> .....                   | 12 542  | 27 429   | 19 994                              | 9 610   |
| Keskiaste — Mellanstadiet — <i>Second stage of second level</i>   |   |  |                                     |   |
| 3. Alempi — Lägre — <i>Lower</i> .....  | 3 281   | 6 298  | 5 158                               | 2 703   |
| 4. Ylempi — Högre — <i>Upper</i> .....  | 4 587   | 12 306   | 8 721                               | 3 337   |
| Korkea-aste — Högstadiet — <i>Third level</i>   |   |  |                                     |   |
| 5. Alin — Lägsta — <i>Lowest</i> .....  | 4 674   | 8 825  | 6 115                               | 3 570   |
| <i>Tekniikan ja luonnontieteen koulutus — Teknisk och naturvetenskaplig utbildning — Trade, craft, engineering and natural sciences</i> ..... | 30 490  | 61 672   | 7 748                               | 22 585  |
| Keskiaste — Mellanstadiet — <i>Second stage of second level</i>   |   |  |                                     |   |
| 3. Alempi — Lägre — <i>Lower</i> .....  | 22 954  | 40 979   | 5 534                               | 17 233  |
| 4. Ylempi — Högre — <i>Upper</i> .....  | 5 061   | 12 560   | 1 393                               | 3 529   |
| Korkea-aste — Högstadiet — <i>Third level</i>   |   |  |                                     |   |
| 5. Alin — Lägsta — <i>Lowest</i> .....  | 1 756   | 6 397  | 520                                 | 1 392   |
| 6. Alempi kandidaattiaste — Lägre kandidatnivå — <i>Undergraduate</i>   | 719   | 1 736  | 301                                 | 431   |

<sup>1)</sup> Vähintään 400 tuntia kestävä koulutus; ei sisällä työllisyyskoulutusta, sisältää kansanopistojen ammatillisen koulutuksen —  
<sup>2)</sup> Tilastokeskuksen koulutusluokituksen mukaan.

<sup>1)</sup> Utbildningstid minst 400 timmar; exkl. sysselsättningsutbildning, inkl. yrkesutbildning vid folkhögskolorna — <sup>2)</sup> Enligt statistikcentralens utbildningsklassificering.

<sup>1)</sup> Education lasting over 400 hours; excl. courses for unemployed incl. vocational education in folk high schools — <sup>2)</sup> By Finnish standard classification of education.

vuonna 1976 <sup>1)</sup>  
 område och -stadium <sup>1)</sup>  
 in 1976 by field and level of education <sup>1)</sup>

| Koulutusala ja -aste <sup>2)</sup><br>Utbildningsområde och -stadium <sup>2)</sup><br>Field and level of education <sup>2)</sup> | Uudet<br>oppilaat<br>Nya elever<br>New<br>students | Oppilasmäärä<br>Elevantal<br>Number of students |                              | Suoritettut<br>tutkinnot<br>Avlagda<br>examina<br>Students<br>with studies<br>completed |
|--|--|---|------------------------------|---|
|  |  | Yht.<br>Summa<br>Total                          | Naisia<br>Kvinnor<br>Females |   |
| <i>Liikenteen ja tietoliikenteen koulutus — Utbildning för transport och kommunikation — Transport and communication .....</i>   | 1 363  | 1 605   | 408                          | 978   |
| <i>Keskiaste — Mellanstadiet — Second stage of second level</i>  |  |   |                              |   |
| 3. Alempi — Lägre — Lower .....  | 952  | 1 078   | 358                          | 530   |
| 4. Ylempi — Högre — Upper .....  | 238  | 333   | 48                           | 264   |
| <i>Korkea-aste — Högstadiet — Third level</i>  |  |   |                              |   |
| 5. Alin — Lägsta — Lowest .....  | 95   | 114   | 2                            | 103   |
| 6. Alempi kandidaattiaste — Lägre kandidatnivå — Undergraduate   | 78   | 80  | —                            | 81  |
| <i>Hoitoalan koulutus — Utbildning för vårdyrken — Health and health-related programmes .....</i>                                | 7 937  | 12 094  | 11 446                       | 7 205   |
| <i>Keskiaste — Mellanstadiet — Second stage of second level</i>  |  |   |                              |   |
| 3. Alempi — Lägre — Lower .....  | 4 464  | 4 888   | 4 546                        | 4 433   |
| 4. Ylempi — Högre — Upper .....  | 2 663  | 6 290   | 6 012                        | 2 192   |
| <i>Korkea-aste — Högstadiet — Third level</i>  |  |   |                              |   |
| 5. Alin — Lägsta — Lowest .....  | 764  | 769   | 745                          | 524   |
| 6. Alempi kandidaattiaste — Lägre kandidatnivå — Undergraduate   | 46   | 147   | 143                          | 56  |
| <i>Maa- ja metsätalouden koulutus — Utbildning för lant- och skogsbruk<br/>Agricultural and forestry programmes .....</i>        | 3 356  | 4 848   | 946                          | 2 596   |
| <i>Keskiaste — Mellanstadiet — Second stage of second level</i>  |  |   |                              |   |
| 3. Alempi — Lägre — Lower .....  | 3 023  | 4 092   | 782                          | 2 286   |
| 4. Ylempi — Högre — Upper .....  | 333  | 756   | 164                          | 310   |
| <i>Muiden erikoisalojen koulutus — Utbildning för andra specialyrken —<br/>Other specialized education .....</i>                 | 13 949   | 19 068  | 14 406                       | 12 877  |
| <i>Keskiaste — Mellanstadiet — Second stage of second level</i>  |  |   |                              |   |
| 3. Alempi — Lägre — Lower .....  | 12 667   | 16 541  | 13 733                       | 11 391  |
| 4. Ylempi — Högre — Upper .....  | 797  | 1 275   | 404                          | 948   |
| <i>Korkea-aste — Högstadiet — Third level</i>  |  |   |                              |   |
| 5. Alin — Lägsta — Lowest .....  | 353  | 608   | 269                          | 289   |
| 6. Alempi kandidaattiaste — Lägre kandidatnivå — Undergraduate   | 132  | 347   | —                            | 85  |
| 7. Ylempi kandidaattiaste — Högre kandidatnivå — Graduate ..   | —  | 195   | —                            | 164   |
| 8. Tutkijakoulutus tai vastaavaa — Forskarutbildning eller motsvarande — Postgraduate or equivalent .....                        | —  | 102   | —                            | —   |
| <b>Yhteensä — Sammanlagt — Total</b>   | <b>72 480</b>                                      | <b>133 005</b>                                  | <b>59 916</b>                | <b>57 982</b>   |
| 1. Alempi perusaste — Lägre grundstadiet — First level .....   | 9  | 10  | 7                            | —   |
| 2. Ylempi perusaste — Högre grundstadiet — First stage of second level .....   | 9  | —   | —                            | —   |
| <i>Keskiaste — Mellanstadiet — Second stage of second level</i>  |  |   |                              |   |
| 3. Alempi — Lägre — Lower .....  | 48 525   | 75 607  | 31 513                       | 39 484  |
| 4. Ylempi — Högre — Upper .....  | 13 902   | 33 920  | 17 079                       | 10 755  |
| <i>Korkea-aste — Högstadiet — Third level</i>  |  |   |                              |   |
| 5. Alin — Lägsta — Lowest .....  | 8 484  | 18 661  | 9 380                        | 6 524   |
| 6. Alempi kandidaattiaste — Lägre kandidatnivå — Undergraduate   | 1 452  | 4 018   | 1 626                        | 974   |
| 7. Ylempi kandidaattiaste — Högre kandidatnivå — Graduate ..   | 99   | 687   | 311                          | 245   |
| 8. Tutkijakoulutus tai vastaavaa — Forskarutbildning eller motsvarande — Postgraduate or equivalent .....                        | ..   | 102   | —                            | —   |
| 1975 yhteensä — sammanlagt — total .....   | 65 638   | 123 404   | 56 568                       | 56 410  |
| 1974 yhteensä — sammanlagt — total .....   | 63 572   | 117 876   | 52 309                       | 56 215  |
| 1973 yhteensä — sammanlagt — total .....   | 63 034   | ..  | ..                           | 54 295  |
| 1972 yhteensä — sammanlagt — total .....   | 62 029   | ..  | ..                           | 52 135  |
| 1971 yhteensä — sammanlagt — total .....   | 59 252   | ..  | ..                           | 54 078  |

Lähde — Källa — Source: SVT XXXVII; TT: KO; TK:n koulutustilastotoimisto — FOS XXXVII; SR: KO; SC:s byrå för utbildningsstatistik — OSF XXXVII; SR: KO; Division of education statistics of CSO

**305. Kansanopistot ja -korkeakoulut sekä kansalais- ja työväenopistot vuosina 1970—1976**  
**Folkhögskolor och -akademier samt medborgar- och arbetarinstitut åren 1970—1976**  
*Folk high schools and higher-level folk high schools, civic and workers' institutes*

| Vuosi<br>År<br>Year | Opistoja — Institut — <i>Institutes</i> |   | Opettajia — Lärare — <i>Teachers</i> |   | Oppilaita — Elever — <i>Students</i> |   |                                     |
|---------------------|---|---|--------------------------------------|---|--------------------------------------|---|-------------------------------------|
|                     | Yhteensä<br>Total<br><i>Total</i>       | Ruotsinkielisiä<br>Svenskspråkiga<br><i>Swedish</i> | Yhteensä<br>Total<br><i>Total</i>    | Ruotsinkielisiä<br>Svenskspråkiga<br><i>Swedish</i> | Yhteensä<br>Total<br><i>Total</i>    | Ruotsinkielisiä<br>Svenskspråkiga<br><i>Swedish</i> | Naisia<br>Kvinnor<br><i>Females</i> |

**Kansanopistot ja kansankorkeakoulut <sup>1)</sup> — Folkhögskolor och -akademier <sup>1)</sup>**  
*Folk high schools and higher-level folk high schools <sup>1)</sup>*

|           |    |    |       |     |       |     |       |
|-----------|----|----|-------|-----|-------|-----|-------|
| 1970 .... | 82 | 16 | 1 125 | 191 | 6 603 | 641 | 4 765 |
| 1971 .... | 83 | 16 | 1 130 | 185 | 5 214 | 655 | 3 831 |
| 1972 .... | 86 | 17 | 1 087 | 180 | 5 498 | 653 | 4 135 |
| 1973 .... | 86 | 17 | 1 165 | 194 | 5 293 | 623 | 3 981 |
| 1974 .... | 86 | 17 | 1 117 | 216 | 4 892 | 615 | 3 767 |
| 1975 .... | 86 | 17 | 1 087 | ..  | 4 944 | 657 | 3 778 |
| 1976 .... | 86 | 17 | 1 121 | 235 | 5 436 | 641 | 4 167 |

**Kansalais- ja työväenopistot — Medborgar- och arbetarinstitut**  
*Civic and workers' institutes*

|           |     |    |     |    |         |        |         |
|-----------|-----|----|-----|----|---------|--------|---------|
| 1970 .... | 239 | 28 | 311 | 34 | 273 433 | 29 587 | 187 383 |
| 1971 .... | 246 | 28 | 319 | 35 | 317 790 | 30 243 | 217 875 |
| 1972 .... | 255 | 30 | 330 | 41 | 362 374 | 33 221 | 252 950 |
| 1973 .... | 259 | 30 | 358 | 43 | 394 123 | 33 198 | 277 605 |
| 1974 .... | 265 | 29 | 413 | 44 | 423 462 | 35 426 | 298 072 |
| 1975 .... | 270 | 28 | 448 | 52 | 454 548 | 38 138 | 322 684 |
| 1976 .... | 268 | 27 | 476 | 53 | 467 346 | 39 268 | 328 774 |

<sup>1)</sup> Vuoteen 1970 saakka 4 viikkoa, vuodesta 1971 lähtien 24 viikkoa opistossa opiskelleet — Fram till år 1970 elever som studerat 4 veckor vid institut, fr.o.m. år 1971 24 veckor — *Until the year 1970 pupils who have studied 4 weeks in the institute, from the year 1971 pupils who have studied 24 weeks in the institute.*

**306. Kansanopistojen lyhyet kurssit vuosina 1970—1976**  
**Korta kurser vid folkhögskolorna åren 1970—1976**  
*Short courses at folk high schools*

| Vuosi<br>År<br>Year | Lyhyitä kursseja<br>Korta kurser<br><i>Short courses</i> | Opiskelijoita — Studerande — <i>Students</i> |                                     |      |
|---------------------|--|--|-------------------------------------|------|
|                     |  | Yhteensä<br>Total<br><i>Total</i>            | Naisia<br>Kvinnor<br><i>Females</i> | %    |
| 1970 ....           | 245  | 7 111  | 3 704                               | 52.1 |
| 1971 ....           | 332  | 10 245                                       | 5 467                               | 53.4 |
| 1972 ....           | 400  | 13 241                                       | 7 113                               | 53.7 |
| 1973 ....           | 536  | 16 596                                       | 9 793                               | 59.0 |
| 1974 ....           | 649  | 19 406                                       | 12 431                              | 64.1 |
| 1975 ....           | 741  | 22 467                                       | 14 680                              | 65.3 |
| 1976 ....           | 856  | 25 071                                       | 15 562                              | 62.1 |

Lähde — Källa — *Source: TK:n koulutustilastotoimisto — SC:s byrå för utbildningsstatistik — Division of education statistics of CSO*

**307. Työllisyyskoulutuksen vuonna 1976 suorittaneet koulutusalan ja iän mukaan**  
**Personer som slutfört sysselsättningsutbildningen år 1976 enligt utbildningsområde och ålder**  
*Persons who have completed courses for unemployed in 1976 by field of education and age*

| Koulutusala <sup>1)</sup><br>Utbildningsområde <sup>1)</sup><br>Field of education <sup>1)</sup>  | Yhteensä<br>Summa<br>Total | Ikä — Ålder — Age |              |              |              |              |              |
|---|----------------------------|-------------------|--------------|--------------|--------------|--------------|--------------|
|   |                            | —19               | 20—24        | 25—29        | 30—34        | 35—39        | 40—          |
| Ammatillisesti eriytymätön koulutus — Icke yrkesinriktad utbildning — <i>General education</i> .....  | 205                        | 115               | 41           | 27           | 8            | 5            | 9            |
| Naisia — Kvinnor — <i>Females</i> .....   | 115                        | 48                | 29           | 19           | 7            | 3            | 9            |
| Humanistinen ja esteettinen koulutus — Humanistisk och estetisk utbildning — <i>Humanities, fine and applied arts</i> .....                     | 36                         | 5                 | 5            | 5            | 2            | 3            | 16           |
| Naisia — Kvinnor — <i>Females</i> .....   | 26                         | 5                 | 2            | —            | 2            | 2            | 15           |
| Opettajakoulutus — Lärarutbildning — <i>Teacher education</i> .....   | 229                        | —                 | 62           | 71           | 52           | 20           | 24           |
| Naisia — Kvinnor — <i>Females</i> .....   | 129                        | —                 | 31           | 37           | 32           | 13           | 16           |
| Kauppa- ja toimistoalan koulutus — Utbildning för handel och kontor — <i>Commercial and office programmes</i> .....                             | 1 404                      | 158               | 597          | 288          | 135          | 109          | 117          |
| Naisia — Kvinnor — <i>Females</i> .....   | 1 049                      | 122               | 405          | 213          | 109          | 99           | 101          |
| Tekniikan ja luonnontieteiden koulutus — Teknisk och naturvetenskaplig utbildning — <i>Trade, craft, engineering and natural sciences</i> ..... | 9 486                      | 1 673             | 3 557        | 1 948        | 880          | 618          | 810          |
| Naisia — Kvinnor — <i>Females</i> .....   | 2 018                      | 319               | 664          | 373          | 216          | 192          | 254          |
| Liikenteen ja tietoliikenteen koulutus — Utbildning för transport och kommunikation — <i>Transport and communication</i> .....                  | 392                        | 4                 | 167          | 133          | 33           | 28           | 27           |
| Naisia — Kvinnor — <i>Females</i> .....   | 35                         | —                 | 10           | 16           | 3            | 4            | 2            |
| Hoitoalan koulutus — Utbildning för vårdyrken — <i>Health and health related programmes</i> .....   | 226                        | 4                 | 76           | 54           | 44           | 21           | 27           |
| Naisia — Kvinnor — <i>Females</i> .....   | 195                        | 4                 | 66           | 45           | 38           | 19           | 23           |
| Maa- ja metsätalouden koulutus — Utbildning för lant- och skogsbruk — <i>Agricultural and forestry programmes</i> .....                         | 1 089                      | 58                | 210          | 204          | 153          | 143          | 321          |
| Naisia — Kvinnor — <i>Females</i> .....   | 307                        | 18                | 58           | 34           | 27           | 45           | 125          |
| Muiden erikoisalojen koulutus — Utbildning för andra specialyrken — <i>Other specialized education</i> .....                                    | 2 338                      | 329               | 1 005        | 412          | 223          | 177          | 192          |
| Naisia — Kvinnor — <i>Females</i> .....   | 1 900                      | 252               | 814          | 312          | 190          | 163          | 169          |
| <b>Yhteensä — Sammanlagt — Total</b>  | <b>15 405</b>              | <b>2 346</b>      | <b>5 720</b> | <b>3 142</b> | <b>1 530</b> | <b>1 124</b> | <b>1 543</b> |
| <b>Naisia — Kvinnor — Females</b>   | <b>5 774</b>               | <b>768</b>        | <b>2 079</b> | <b>1 049</b> | <b>624</b>   | <b>540</b>   | <b>714</b>   |

<sup>1)</sup> Tilastokeskuksen koulutusluokituksen mukaan.

<sup>1)</sup> Enligt statistikcentralens utbildningsklassificering.

<sup>1)</sup> By Finnish standard classification of education.

Lähde — Källa — Source: TK:n koulutustilastotoimisto — SC:s byrå för utbildningsstatistik — Division of education statistics of CSO

## 308. Korkeakoulut 1960—1977 — Högskolor 1960—1977 — Universities 1960—1977

Kesäkursseja lukuunottamatta — Exklusive sommarkurser — Excluding summer courses

| Korkeakoulut<br>Högskolor<br>Universities   | Opettaja — Lärare — Teachers   |  |   |   |                            | Kirjoissa olevia opiskelijoita <sup>1)</sup><br>Inskrivna studerande <sup>1)</sup><br>Students enrolled <sup>1)</sup> |                              | Uusia opiskelijoita<br>Nyskrivna studerande<br>New students |
|---|--|--|---|---|----------------------------|---|------------------------------|---|
|   | Profess. ja apul.profess.<br>Profess. o. bitr.profess.<br>Professors and assistant<br>professors | Lehtoreita ja opettajia <sup>2)</sup><br>Lektorer och lärare <sup>2)</sup><br>Lecturers and teachers <sup>2)</sup> | Assistentteja<br>Assisterer<br>Assistants | Tunti- ja erikoisopett. <sup>3)</sup><br>Tim- o. speciallärare <sup>3)</sup><br>Part-time and special<br>teachers <sup>3)</sup> | Yhteensä<br>Summa<br>Total | Kaikkiaan<br>Inalles<br>Total   | Naisia<br>Kvinnor<br>Females |   |
| <b>1976/1977</b>  |  |  |   |   |                            |   |                              |   |
| Helsingin yliopisto — Helsingfors universitet —<br><i>University of Helsinki</i> .....  | 402  | 267  | 618                                       | 283   | 1 570                      | 22 823  | 12 128                       | 3 367   |
| Turun yliopisto — Åbo universitet — <i>University<br/>of Turku</i> .....  | 177  | 175  | 268                                       | 80  | 700                        | 8 664   | 4 756                        | 1 325   |
| Åbo Akademi — <i>The Swedish University of Turku</i><br>Oulun yliopisto — Uleåborgs universitet — <i>Uni-<br/>versity of Oulu</i> .....   | 64   | 62   | 64  | 32  | 222                        | 3 221   | 1 635                        | 460   |
| Tampereen yliopisto — Tammerfors universitet —<br><i>University of Tampere</i> .....  | 165  | 130  | 240                                       | 110   | 645                        | 6 680   | 3 119                        | 1 157   |
| Jyväskylän yliopisto — Jyväskylä universitet —<br><i>University of Jyväskylä</i> .....  | 96   | 138  | 91  | 37  | 362                        | 6 741   | 3 991                        | 1 457   |
| Teknillinen korkeakoulu — Tekniska högskolan —<br><i>Helsinki University of Technology</i> .....  | 97   | 129  | 119                                       | 94  | 439                        | 6 233   | 3 755                        | 1 281   |
| Eläinlääketiet. korkeakoulu — Veterinärmedicinska<br>högskolan — <i>College of Veterinary Medicine</i> ..   | 134  | 23   | 208                                       | 143   | 508                        | 6 718   | 1 066                        | 913   |
| Helsingin kauppakorkeakoulu — Finska handels-<br>högskolan — <i>Helsinki School of Economics</i> ...  | 12   | 19   | 10  | 5   | 46                         | 234   | 126                          | 43  |
| Ruotsalainen kauppakorkeakoulu — Svenska han-<br>delshögskolan — <i>Swedish School of Economics</i> .   | 32   | 54   | 36  | 21  | 143                        | 4 418   | 2 026                        | 613   |
| Turun kaupakorkeakoulu — Finska handelshögs-<br>skolan i Åbo — <i>Turku School of Economics</i> ...   | 19   | 33   | 18  | 5   | 75                         | 1 617   | 692                          | 222   |
| Handelshögskolan vid Åbo Akademi — <i>School of<br/>Economics of Åbo Akademi</i> .....  | 11   | 23   | 10  | 10  | 54                         | 1 301   | 576                          | 228   |
| Vaasan kaupakorkeakoulu — Finska handels-<br>högskolan i Vasa — <i>Vaasa School of Economics</i><br>Lappeenranta teknillinen korkeakoulu — Vill-<br>manstrands tekniska högskola — <i>Lappeenranta<br/>University of Technology</i> ..... | 6  | 14   | 8   | 7   | 35                         | 648   | 302                          | 124   |
| Tampereen teknillinen korkeakoulu — Tammer-<br>fors tekniska högskola — <i>Tampere University<br/>of Technology</i> .....   | 13   | 20   | 9   | 9   | 51                         | 933   | 640                          | 184   |
| Kuopion korkeakoulu — Kuopio högskola —<br><i>University of Kuopio</i> .....  | 19   | 9  | 19  | 23  | 70                         | 591   | 71                           | 148   |
| Joensuun korkeakoulu — Joensuu högskola —<br><i>University of Joensuu</i> .....   | 47   | 17   | 54  | 24  | 142                        | 1 929   | 195                          | 468   |
| Yhteensä — Sammanlagt — Total   | 43   | 29   | 55  | 18  | 145                        | 898   | 440                          | 204   |
| Opetusjaostot yms. — <i>Institutionssektionerna osv. —<br/>Institutes of social sciences</i>  | 30   | 92   | 22  | 48  | 192                        | 2 198   | 1 457                        | 612   |
| Tampereen yliopiston opetusjaostot — Institut-<br>sektionerna i Tampereen yliopisto — <i>Vocational<br/>sections in University of Tampere</i> .....   | 1 367  | 1 234  | 1 849                                     | 949   | 5 399                      | 75 847  | 36 975                       | 12 806  |
| Svenska social- och kommunalhögskolan —<br><i>Swedish School of Social Work and Local<br/>Administration</i> .....  | 2  | 34   | —   | 4   | 40                         | 1 971   | 1 167                        | 505   |
| Yhteensä — Sammanlagt — Total   | —  | 15   | —   | 2   | 17                         | 358   | 276                          | 112   |
| <b>Yhteensä — Sammanlagt — Total</b>  | <b>2</b>   | <b>49</b>  | <b>—</b>                                  | <b>6</b>  | <b>57</b>                  | <b>2 329</b>  | <b>1 443</b>                 | <b>617</b>  |
| Lukuvuosi — Läsår — <i>Academic year</i> 1975/76  | 1 349  | 1 220  | 1 830                                     | 826   | 5 225                      | 75 765  | 37 151                       | 13 025  |
| » » » » 1970/71   | 1 064  | 517  | 1 844                                     | 2 597   | 6 022                      | 58 701  | 27 930                       | 10 207  |
| » » » » 1965/66   | 716  | 273  | 1 163                                     | 1 684   | 3 836                      | 42 218  | 20 784                       | 10 590  |
| » » » » 1960/61   | 477  | 156  | —   | 1 863   | 2 496                      | 25 042  | 11 735                       | 6 248   |

<sup>1)</sup> Ei sisällä erillistä arvosanaa, kuulustelua tms. suorittavia opiskelijoita — <sup>2)</sup> Ml. yliassistentit — <sup>3)</sup> Tunti-, erikois- ja dosenttiopetus: laskennallinen, kokopäivätoimiseksi opettajiksi muunnettu lukumäärä.

<sup>1)</sup> Personer som avlägger separat vitsord, förhör e.l.dyl. ingår ej — <sup>2)</sup> Inkl. överassistenten — <sup>3)</sup> Undervisning av tim- och speciallärare samt docenter: till heltidslärare omvandlat antal.

<sup>1)</sup> Persons who complete separate parts of degrees are not included — <sup>2)</sup> Incl. chief assistants — <sup>3)</sup> Refers to teaching delivered by means of course funds: calculated as wholetime teachers.

Lähde — Källa — *Source*: SVT XXXVII; TT:KO; TK:n koulutustilastotoimisto — FOS XXXVII; SR: KO; SC:s byrå utbildningsstatistik — OSF XXXVII; SR: KO; Division of education statistics of CSO

**309. Korkeakouluopiskelijat syyslukukaudella 1976 ja suoritettut tutkinnot vuonna 1976 koulutusalan ja -asteen mukaan**  
**Högskolestuderande höstterminen 1976 och avlagda examina år 1976 enligt utbildningsområde och -stadium**  
*Students in the 1976 autumn term and graduates in 1976, by university by field and level of education*

| Koulutusala ja -aste <sup>1)</sup><br>Utbildningsområde och -stadium <sup>1)</sup><br><i>Field and level of education <sup>1)</sup></i>   | Uusia opiskelijoita <sup>2)</sup><br>Nyinskrivna studerande <sup>2)</sup><br><i>Newly registered students <sup>2)</sup></i> | Opisk. kaikkiaan <sup>3)</sup><br>Studerande inalles <sup>3)</sup><br><i>Students <sup>3)</sup></i> |                                     | Suoritettuja tutkintoja<br>Avlagda examina<br><i>Graduates</i> |                                     |
|---|---|---|-------------------------------------|--|-------------------------------------|
|   |   | Yhteensä<br>Summa<br><i>Total</i>   | Naisia<br>Kvinnor<br><i>Females</i> | Yhteensä<br>Summa<br><i>Total</i>                              | Naisia<br>Kvinnor<br><i>Females</i> |
| <i>Humanistinen ja esteettinen koulutus — Humanistisk och estetisk utbildning — Humanities, fine and applied arts ..</i>  | 1 810   | 14 728  | 10 536                              | 1 926  | 1 369                               |
| <i>Korkea-aste — Högstadiet — Third level</i>   |   |   |                                     |  |                                     |
| 5. Alin — Lägsta — <i>Lowest</i> .....  | —   | 15  | 7                                   | —  | —                                   |
| 6. Alempi kandidaattiaste — Lägre kandidatnivå —<br><i>Undergraduate</i> .....  | 1 351   | 7 712   | 5 680                               | 1 140  | 875                                 |
| 7. Ylempi kandidaattiaste - Högre kandidatnivå - <i>Graduate</i>  | 453   | 6 368   | 4 497                               | 706  | 471                                 |
| 8. Tutkijakoulutus tai vastaava — Forskarutbildning eller<br>motsvarande — <i>Postgraduate or equivalent</i> .....  | 5   | 631   | 352                                 | 80   | 23                                  |
| 9. Tuntematon — Okänt — <i>Unknown</i> .....  | 1   | 2   | —                                   | —  | —                                   |
| <i>Opettajakoulutus — Lärarutbildning — Teacher education ...</i>   | 1 497   | 4 760   | 3 312                               | 1 443  | 990                                 |
| <i>Korkea-aste — Högstadiet — Third level</i>   |   |   |                                     |  |                                     |
| 5. Alin — Lägsta — <i>Lowest</i> .....  | 370   | 944   | 813                                 | 292  | 253                                 |
| 6. Alempi kandidaattiaste — Lägre kandidatnivå —<br><i>Undergraduate</i> .....  | 931   | 3 316   | 2 145                               | 1 151  | 737                                 |
| 9. Tuntematon — Okänt — <i>Unknown</i> .....  | 196   | 500   | 354                                 | —  | —                                   |
| <i>Kauppa-, laki-, yhteiskunta- ja käyttäytymistieteiden koulutus — Ekonomisk, juridisk, samhällsvetenskaplig och beteendevetenskaplig utbildning — Commercial, law, social and behavioural science .....</i> | 3 757   | 26 973  | 13 618                              | 3 882  | 2 043                               |
| <i>Keskiaste — Mellanstadiet — Second stage of second level</i>   |   |   |                                     |  |                                     |
| 4. Ylempi — Högre — <i>Upper</i> .....  | —   | —   | —                                   | 10   | 10                                  |
| <i>Korkea-aste — Högstadiet — Third level</i>   |   |   |                                     |  |                                     |
| 5. Alin — Lägsta — <i>Lowest</i> .....  | 327   | 1 335   | 598                                 | 241  | 109                                 |
| 6. Alempi kandidaattiaste — Lägre kandidatnivå —<br><i>Undergraduate</i> .....  | 1 663   | 9 144   | 5 371                               | 1 978  | 1 227                               |
| 7. Ylempi kandidaattiaste - Högre kandidatnivå - <i>Graduate</i>  | 1 737   | 15 209  | 7 263                               | 1 530  | 673                                 |
| 8. Tutkijakoulutus tai vastaava — Forskarutbildning eller<br>motsvarande — <i>Postgraduate or equivalent</i> .....  | 30  | 1 284   | 385                                 | 123  | 24                                  |
| 9. Tuntematon — Okänt — <i>Unknown</i> .....  | —   | 1   | 1                                   | —  | —                                   |
| <i>Tekniikan ja luonnontieteiden koulutus — Teknisk och naturvetenskaplig utbildning — Engineering and natural sciences</i>   | 3 769   | 24 718  | 7 387                               | 2 888  | 813                                 |
| <i>Korkea-aste — Högstadiet — Third level</i>   |   |   |                                     |  |                                     |
| 6. Alempi kandidaattiaste — Lägre kandidatnivå —<br><i>Undergraduate</i> .....  | 1 655   | 7 917   | 3 472                               | 954  | 425                                 |
| 7. Ylempi kandidaattiaste - Högre kandidatnivå - <i>Graduate</i>  | 2 064   | 14 868  | 3 610                               | 1 651  | 347                                 |
| 8. Tutkijakoulutus tai vastaava — Forskarutbildning eller<br>motsvarande — <i>Postgraduate or equivalent</i> .....  | 50  | 1 932   | 305                                 | 283  | 41                                  |
| 9. Tuntematon — Okänt — <i>Unknown</i> .....  | —   | 1   | —                                   | —  | —                                   |



## 309. (jatk. — forts. — cont.)

| Koulutusala ja -aste <sup>1)</sup><br>Utbildningsområde och -stadium <sup>1)</sup><br><i>Field and level of education <sup>1)</sup></i> | Uusia opiskelijoita <sup>2)</sup><br>Nyinskrivna studerande <sup>2)</sup><br><i>Newly registered students <sup>2)</sup></i> | Opiskel. kaikkiaan <sup>3)</sup><br>Studerande inalles <sup>3)</sup><br><i>Students <sup>3)</sup></i> |                                     | Suoritettuja tutkintoja<br>Avlagda examina<br><i>Graduates</i> |                                     |
|---|---|---|-------------------------------------|--|-------------------------------------|
|   |   | Yhteensä<br>Summa<br><i>Total</i>   | Naisia<br>Kvinnor<br><i>Females</i> | Yhteensä<br>Summa<br><i>Total</i>                              | Naisia<br>Kvinnor<br><i>Females</i> |
| <i>Hoitoalojen koulutus — Utbildning för vårdyrken — Health and healthrelated programmes</i> .....                                      | 796   | 5 635   | 2 991                               | 1 759  | 881                                 |
| Korkea-aste — Högstadiet — <i>Third level</i>   |   |   |                                     |  |                                     |
| 5. Alin — Lägsta — <i>Lowest</i> .....  | 88  | 357   | 303                                 | 112  | 101                                 |
| 6. Alempi kandidaattiaaste — Lägre kandidatnivå —<br><i>Undergraduate</i> .....   | 458   | 1 713   | 902                                 | 969  | 517                                 |
| 7. Ylempi kandidaattiaaste - Högre kandidatnivå - <i>Graduate</i>   | 241   | 3 527   | 1 765                               | 587  | 251                                 |
| 8. Tutkijakoulutus tai vastaava — Forskarutbildning eller<br>motsvarande — <i>Postgraduate or equivalent</i> .....                      | 9   | 38  | 21                                  | 91   | 12                                  |
| <i>Maa- ja metsätalouden koulutus — Utbildning för lant- och skogsbruk — Agricultural and forestry programmes</i> .....                 | 185   | 1 160   | 381                                 | 138  | 28                                  |
| Korkea-aste — Högstadiet — <i>Third level</i>   |   |   |                                     |  |                                     |
| 7. Ylempi kandidaattiaaste - Högre kandidatnivå - <i>Graduate</i>   | 185   | 1 061   | 358                                 | 131  | 28                                  |
| 8. Tutkijakoulutus tai vastaava — Forskarutbildning eller<br>motsvarande — <i>Postgraduate or equivalent</i> .....                      | —   | 99  | 23                                  | 7  | —                                   |
| <i>Muiden erikoisalojen koulutus — Utbildning för andra specialyrken — Other specialized education</i> .....                            | 32  | 197   | 192                                 | 14   | 14                                  |
| Korkea-aste — Högstadiet — <i>Third level</i>   |   |   |                                     |  |                                     |
| 7. Ylempi kandidaattiaaste - Högre kandidatnivå - <i>Graduate</i>   | 32  | 183   | 178                                 | 13   | 13                                  |
| 8. Tutkijakoulutus tai vastaava — Forskarutbildning eller<br>motsvarande — <i>Postgraduate or equivalent</i> .....                      | —   | 14  | 14                                  | 1  | 1                                   |
| <i>Koulutusala tuntematon — Utbildningsområde okänt — Field of education unknown</i> .....  | —   | 5   | 1                                   | —  | —                                   |
| Korkea-aste — Högstadiet — <i>Third level</i>   |   |   |                                     |  |                                     |
| 6. Alempi kandidaattiaaste — Lägre kandidatnivå —<br><i>Undergraduate</i> .....   | —   | —   | —                                   | —  | —                                   |
| 7. Ylempi kandidaattiaaste - Högre kandidatnivå - <i>Graduate</i>   | —   | 5   | 1                                   | —  | —                                   |
| <b>Yhteensä — Sammanlagt — Total</b>  | <b>11 846</b>   | <b>78 176</b>   | <b>38 418</b>                       | <b>12 050</b>  | <b>6 138</b>                        |
| <b>Yhteenvedo koulutusasteittain — Sammandrag enligt utbildningsstadium — Summary by level of education</b>                             |   |   |                                     |  |                                     |
| Keskiaste — Mellanstadiet — <i>Second stage of second level</i>   |   |   |                                     |  |                                     |
| 4. Ylempi — Högre — <i>Upper</i> .....  | —   | —   | —                                   | 10   | 10                                  |
| Korkea-aste — Högstadiet — <i>Third level</i>   |   |   |                                     |  |                                     |
| 5. Alin — Lägsta — <i>Lowest</i> .....  | 785   | 2 651   | 1 721                               | 645  | 463                                 |
| 6. Alempi kandidaattiaaste — Lägre kandidatnivå —<br><i>Undergraduate</i> .....   | 6 058   | 29 802  | 17 570                              | 6 192  | 3 781                               |
| 7. Ylempi kandidaattiaaste - Högre kandidatnivå - <i>Graduate</i>   | 4 712   | 41 221  | 17 672                              | 4 618  | 1 783                               |
| 8. Tutkijakoulutus tai vastaava — Forskarutbildning eller<br>motsvarande — <i>Postgraduate or equivalent</i> .....                      | 94  | 3 998   | 1 100                               | 585  | 101                                 |
| 9. Tuntematon — Okänt — <i>Unknown</i> .....  | 197   | 504   | 354                                 | —  | —                                   |
| <b>Yhteensä — Sammanlagt — Total</b>  | <b>11 846</b>   | <b>78 176</b>   | <b>38 418</b>                       | <b>12 050</b>  | <b>6 138</b>                        |

<sup>1)</sup> Tilastokeskuksen koulutusluokituksen mukaan — <sup>2)</sup> Korkeakoulun — ei koulutusalan ja -asteen — kannalta uudet opiskelijat —  
<sup>3)</sup> Ei sisällä erillistä arvosanaa, kuulustelua tms. suorittavia.

<sup>1)</sup> Enligt statistikcentralens utbildningsklassificering — <sup>2)</sup> Nya studerande enligt högskola — ej utbildningsområde och -stadium —  
<sup>3)</sup> Personer, som avlägger separat vitsord, förhör el.dyl. ingår ej.

<sup>1)</sup> By Finnish standard classification of education — <sup>2)</sup> New students by university — no field and level of education — <sup>3)</sup> Persons who complete separate parts of degrees are not included.

Lähde — Källa — Source: TT: KO; TK:n koulutustilastotoimisto — SR: KO; SC:s byrå för utbildningsstatistik — SR: KO; Division of education statistics of CSO

**310. Korkeakouluopiskelijät syyslukukaudella 1976 ja suoritettut tutkinnot lukuvuonna 1976/77 korkeakoulun ja tiedekunnan mukaan**  
**Högskolestuderande höstterminen 1976 och avlagda examina läsåret 1976/77 enligt högskola och fakultet**

*Students in the 1966 autumn term and graduates in 1976/77, by university and faculty*

| Korkeakoulu ja tiedekunta tai osasto<br>Högskola och fakultet eller sektion<br><i>University and faculty or subfaculty</i> | Uusia opiskelijoita <sup>1)</sup><br>Nyinskrivna<br>studerande <sup>1)</sup><br><i>Newly registered<br/>students <sup>1)</sup></i> |                                     | Opiskelijoita<br>kaikkiaan <sup>2)</sup><br>Studerande inalles <sup>2)</sup><br><i>Students <sup>2)</sup></i> |                                     | Suoritettuja tutkintoja<br>Avlagda examina<br><i>Graduates</i> |                                     |
|--|--|-------------------------------------|---|-------------------------------------|--|-------------------------------------|
|  | Yhteensä<br>Summa<br><i>Total</i>  | Naisia<br>Kvinnor<br><i>Females</i> | Yhteensä<br>Summa<br><i>Total</i>   | Naisia<br>Kvinnor<br><i>Females</i> | Yhteensä<br>Summa<br><i>Total</i>                              | Naisia<br>Kvinnor<br><i>Females</i> |
| <i>Helsingin yliopisto — Helsingfors universitet —<br/>University of Helsinki</i> .....                                    | 2 813  | 1 504                               | 22 823  | 12 128                              | 3 387  | 1 735                               |
| Teologinen tiedek. — Teol. fak. — <i>Theology</i>  | 180  | 78                                  | 1 137   | 425                                 | 129  | 36                                  |
| Oikeustiet. tiedek. — Juridiska fak. — <i>Law</i> ..   | 384  | 159                                 | 2 662   | 1 021                               | 340  | 105                                 |
| Lääketiet. tiedek. — Medicinska fak. — <i>Medicine</i>   | 111  | 57                                  | 1 511   | 717                                 | 549  | 250                                 |
| Hist.-kielitieteellinen osasto — Hist.-filolo-<br>giska sektionen — <i>Humanities</i> .....                                | 518  | 350                                 | 5 641   | 4 190                               | 740  | 551                                 |
| Matem.-luonnont. osasto — Matem.-naturvet.<br>sekt. — <i>Mathematics and natural sciences</i> ..                           | 900  | 477                                 | 6 339   | 2 981                               | 963  | 447                                 |
| Siitä — Därav — <i>Of which:</i>   |  |                                     |   |                                     |  |                                     |
| Farmasian laitos — Farmaceutiska insti-<br>tutet — <i>Pharmacy</i> .....   | 78   | 69                                  | 633   | 508                                 | 171  | 135                                 |
| Kasvatustieteiden osasto — Pedagogiska sekt.<br><i>Pedagogics</i> .....  | 227  | 172                                 | 1 310   | 1 026                               | 269  | 217                                 |
| Siitä — Därav — <i>Of which:</i>   |  |                                     |   |                                     |  |                                     |
| Opettajankoulutuslaitos — Lärarutbild-<br>ningsinstitution — <i>Education of teachers</i>                                  | 138  | 96                                  | 571   | 445                                 | 152  | 126                                 |
| Valtiotieteellinen tiedek. — Statsvetenskap-<br>liga fak. — <i>Political sciences</i> .....                                | 194  | 84                                  | 2 349   | 927                                 | 189  | 55                                  |
| Maat.-metsätiet. tiedek. — Agr.-forstvet. fak.<br>— <i>Agriculture and forestry</i> .....                                  | 299  | 127                                 | 1 874   | 841                                 | 208  | 74                                  |
| <i>Turun yliopisto — Åbo universitet — Univer-<br/>sity of Turku</i> .....   | 1 273  | 768                                 | 8 664   | 4 756                               | 1 786  | 986                                 |
| Humanistinen tiedek. — Humanistiska fak. —<br><i>Humanities</i> .....  | 272  | 196                                 | 2 533   | 1 889                               | 382  | 287                                 |
| Yhteiskuntatieteellinen tiedek. — Samhälls-<br>vetenskapliga fak. — <i>Social sciences</i> ....                            | 122  | 69                                  | 1 017   | 465                                 | 108  | 57                                  |
| Matem.-luonnont. tiedek. — Matem.-naturvet.<br>fak. — <i>Mathematics and natural sciences</i> ..                           | 281  | 153                                 | 2 142   | 908                                 | 379  | 141                                 |
| Lääketiet. tiedek. — Medicinska fak. — <i>Medicine</i>   | 203  | 107                                 | 1 232   | 606                                 | 449  | 237                                 |
| Oikeustiet. tiedek. — Juridiska fak. — <i>Law</i>  | 125  | 48                                  | 780   | 247                                 | 101  | 19                                  |
| Kasvatustiet. tiedek. — Pedagogiska fak. —<br><i>Pedagogics</i> .....  | 270  | 195                                 | 960   | 641                                 | 367  | 245                                 |
| Siitä — Därav — <i>Of which:</i>   |  |                                     |   |                                     |  |                                     |
| Opettajankoulutuslaitokset — Lärarut-<br>bildningsinstitutioner — <i>Education of<br/>teachers</i> .....                   | 257  | 182                                 | 847   | 554                                 | 324  | 215                                 |
| <i>Åbo Akademi - The Swedish University of Turku</i>   | 414  | 256                                 | 3 221   | 1 635                               | 414  | 210                                 |
| Humanistinen tiedek. — Humanistiska fak. —<br><i>Humanities</i> .....  | 117  | 97                                  | 1 049   | 757                                 | 117  | 80                                  |
| Matem.-luonnont. tiedek. — Matem.-naturvet.<br>fak. — <i>Mathematics and natural sciences</i> ..                           | 114  | 66                                  | 983   | 425                                 | 150  | 69                                  |
| Siitä — Därav — <i>Of which:</i>   |  |                                     |   |                                     |  |                                     |
| Farmasian laitos — Farmaceutiska insti-<br>tutet — <i>Pharmacy</i> .....   | 2  | 2                                   | 11  | 8                                   | 18   | 18                                  |
| Valtiotieteellinen tiedek. — Statsvetenskap-<br>liga fak. — <i>Political sciences</i> .....                                | 58   | 32                                  | 423   | 173                                 | 27   | 8                                   |
| Kemiallis-teknillinen tiedek. — Kemisk-tek-<br>niska fak. — <i>Chemistry and technology</i> ....                           | 49   | 14                                  | 372   | 65                                  | 46   | 6                                   |
| Teologinen tiedek. — Teol. fak. — <i>Theology</i> ..   | 17   | 6                                   | 152   | 45                                  | 23   | 7                                   |
| Kasvatustiet. tiedek. — Pedagogiska fak. —<br><i>Pedagogics</i> .....  | 59   | 41                                  | 242   | 170                                 | 51   | 40                                  |
| Siitä — Därav — <i>Of which:</i>   |  |                                     |   |                                     |  |                                     |
| Opettajankoulutuslaitos — Lärarutbild-<br>ningsinstitution — <i>Education of teachers</i>                                  | 49   | 33                                  | 182   | 132                                 | 48   | 38                                  |

| Korkeakoulu ja tiedekunta tai osasto<br>Högskola och fakultet eller sektion<br>University and faculty or subfaculty                          | Uusia opiskelijoita <sup>1)</sup><br>Nyinskrivna<br>studerande <sup>1)</sup><br>Newly registered<br>students <sup>1)</sup> |                              | Opiskelijoita<br>kaikkiaan <sup>2)</sup><br>Studerande inalles <sup>2)</sup><br>Students <sup>2)</sup> |                              | Suoritettuja tutkintoja<br>Avlagda examina<br>Graduates |                              |
|--|--|------------------------------|--|------------------------------|---|------------------------------|
|  | Yhteensä<br>Summa<br>Total   | Naisia<br>Kvinnor<br>Females | Yhteensä<br>Summa<br>Total   | Naisia<br>Kvinnor<br>Females | Yhteensä<br>Summa<br>Total                              | Naisia<br>Kvinnor<br>Females |
| <i>Oulun yliopisto — Uleåborgs universitet —<br/>University of Oulu</i> .....  | 1 078  | 540                          | 6 680  | 3 119                        | 1 274   | 644                          |
| Humanistinen tiedek. — Humanistiska fak. —<br><i>Humanities</i> .....  | 151  | 108                          | 1 275  | 907                          | 191   | 133                          |
| Luonnontieteellinen tiedek. — Naturveten-<br>skapliga fak. — <i>Natural sciences</i> .....   | 318  | 156                          | 1 895  | 861                          | 273   | 106                          |
| Teknillinen tiedek. — Tekniska fak. — <i>Tech-<br/>nology</i> .....  | 244  | 33                           | 1 735  | 272                          | 162   | 14                           |
| Arkkitehtuurin osasto — Arkitektursavdel-<br>ning — <i>Architecture</i> .....  | 40   | 6                            | 313  | 124                          | 20  | 6                            |
| Rakentamistekniikan osasto — Byggnads-<br>tekn. avdelning — <i>Civil engineering</i> ....  | 45   | 11                           | 333  | 55                           | 29  | 2                            |
| Teknillisen fysiikan osasto — Avdelning för<br>teknisk fysik — <i>Technical physics</i> ....   | —  | —                            | 131  | 4                            | 21  | 1                            |
| Prosessiteknikan osasto — Avdelning för<br>processteknik — <i>Process engineering</i> ....   | 40   | 12                           | 288  | 63                           | 24  | 4                            |
| Konetekniikan osasto — Maskintekn. avdel-<br>ning — <i>Mechanical engineering</i> .....  | 63   | 1                            | 354  | 12                           | 28  | —                            |
| Sähkötekniikan osasto — Elektrotekn. av-<br>delning — <i>Electrical engineering</i> .....  | 56   | 3                            | 316  | 14                           | 40  | 1                            |
| Lääketiet. tiedek. — Medicinska fak. — <i>Medicine</i>   | 92   | 55                           | 721  | 348                          | 260   | 114                          |
| Kasvatustiet. tiedek. — Pedagogiska fak. —<br><i>Pedagogics</i> .....  | 273  | 188                          | 1 054  | 731                          | 388   | 277                          |
| Siitä — Därav — <i>Of which:</i><br>Opettajankoulutuslaitokset — Lärarut-<br>bildningsinstitutioner — <i>Education of<br/>teachers</i> ..... | 248  | 170                          | 815  | 553                          | 315   | 222                          |
| <i>Tampereen yliopisto — Tammerfors universitet<br/>— University of Tampere</i> .....  | 957  | 573                          | 6 741  | 3 991                        | 967   | 566                          |
| Yhteiskuntatieteellinen tiedek. — Samhälls-<br>vetenskapliga fak. — <i>Social sciences</i> .....   | 221  | 143                          | 1 826  | 1 121                        | 222   | 129                          |
| Humanistinen tiedek. — Humanistiska fak. —<br><i>Humanities</i> .....  | 240  | 177                          | 1 777  | 1 365                        | 261   | 203                          |
| Taloudellis-hallinnollinen tiedek. — Fakultet<br>för ekonomi o. administration — <i>Economics<br/>and administration</i> .....               | 243  | 92                           | 1 993  | 804                          | 278   | 120                          |
| Lääketiet. tiedek. — Medicinska fak. — <i>Medicine</i>   | 88   | 51                           | 491  | 251                          | 102   | 48                           |
| Kasvatustiet. tiedek. — Pedagogiska fak. —<br><i>Pedagogics</i> .....  | 165  | 110                          | 654  | 450                          | 104   | 66                           |
| Siitä — Därav — <i>Of which:</i><br>Opettajankoulutuslaitokset — Lärarut-<br>bildningsinstitutioner — <i>Education of<br/>teachers</i> ..... | 124  | 87                           | 319  | 221                          | 54  | 36                           |
| <i>Jyväskylän yliopisto — Jyväskylä universitet —<br/>University of Jyväskylä</i> .....  | 1 110  | 701                          | 6 233  | 3 755                        | 1 370   | 823                          |
| Humanistinen tiedek. — Humanistiska fak. —<br><i>Humanities</i> .....  | 327  | 240                          | 1 889  | 1 416                        | 291   | 211                          |
| Yhteiskuntatieteellinen tiedek. — Samhälls-<br>vetenskapliga fak. — <i>Social sciences</i> ....  | 172  | 86                           | 1 225  | 593                          | 322   | 170                          |
| Matem.-luonnont. tiedek. — Matem.-naturvet.<br>fak. — <i>Mathematics and natural sciences</i> ..   | 202  | 89                           | 1 229  | 475                          | 197   | 66                           |
| Liikuntatiet. tiedek. — Gymn. vet. fak. —<br><i>Physical sciences</i> .....  | 92   | 60                           | 492  | 289                          | 111   | 63                           |
| Kasvatustiet. tiedek. — Pedagogiska fak. —<br><i>Pedagogics</i> .....  | 317  | 226                          | 1 398  | 982                          | 449   | 313                          |
| Siitä — Därav — <i>Of which:</i><br>Opettajankoulutuslaitos — Lärarutbild-<br>ningsinstitution — <i>Education of teachers</i>                | 229  | 147                          | 776  | 514                          | 307   | 210                          |

| Korkeakoulu ja tiedekunta tai osasto<br>Högskola och fakultet eller sektion<br><i>University and faculty or subfaculty</i>   | Uusia opiskelijoita <sup>1)</sup><br>Nyinskrivna<br>studerande <sup>1)</sup><br><i>Newly registered<br/>students <sup>1)</sup></i> |                                     | Opiskelijoita<br>kaikkiaan <sup>2)</sup><br>Studerande inalles <sup>2)</sup><br><i>Students <sup>2)</sup></i> |                                     | Suoritettuja tutkintoja<br>Avlagda examina<br><i>Graduates</i> |                                     |
|--|--|-------------------------------------|---|-------------------------------------|--|-------------------------------------|
|  | Yhteensä<br>Summa<br><i>Total</i>  | Naisia<br>Kvinnor<br><i>Females</i> | Yhteensä<br>Summa<br><i>Total</i>   | Naisia<br>Kvinnor<br><i>Females</i> | Yhteensä<br>Summa<br><i>Total</i>                              | Naisia<br>Kvinnor<br><i>Females</i> |
| <i>Teknillinen korkeakoulu — Tekniska högskolan — Helsinki University of Technology</i>                                      | 913  | 173                                 | 6 718   | 1 066                               | 632  | 83                                  |
| Sähköteknilinen osasto — Elektrotekn. avdelning — <i>Electrical engineering</i> .....  | 176  | 9                                   | 1 279   | 67                                  | 121  | 4                                   |
| Teknillisen fysiikan osasto — Avdelning för teknisk fysik — <i>Technical physics</i> .....                                   | 75   | 4                                   | 577   | 46                                  | 65   | 4                                   |
| Koneinsinööriosasto — Maskiningenjörsvadling — <i>Mechanical engineering</i> .....   | 196  | 14                                  | 1 314   | 109                                 | 149  | 12                                  |
| Puunjälöstusosasto — Träförädlingsavdelning — <i>Forest products</i> .....   | 54   | 20                                  | 447   | 102                                 | 36   | 3                                   |
| Kemian os. — Kemiska avd. — <i>Chemistry</i> ..  | 69   | 39                                  | 593   | 271                                 | 73   | 32                                  |
| Vuoriteollisuusosasto — Bergsindustriavdelning — <i>Mining and metallurgy</i> .....  | 86   | 27                                  | 562   | 84                                  | 78   | 6                                   |
| Rakennusinsinööriosasto — Byggnadsingenjörsvadling — <i>Civil engineering</i> .....  | 140  | 24                                  | 1 041   | 96                                  | 86   | 5                                   |
| Maanmittausos. — Lanfmatéria. — <i>Surveying</i>   | 62   | 17                                  | 349   | 76                                  | 41   | 5                                   |
| Arkkitehtios. — Arkitektavd. — <i>Architecture</i>   | 55   | 19                                  | 556   | 215                                 | 31   | 10                                  |
| Yleinen os. — Allmänna avd. — <i>General sciences</i> .....  | —  | —                                   | —   | —                                   | 2  | 2                                   |
| <i>Eläinlääketiet. korkeakoulu — Veterinärmedic. högskolan — College of Veterinary Medicine</i>                              | 43   | 34                                  | 234   | 126                                 | 74   | 38                                  |
| <i>Helsingin kauppakorkeakoulu — Finska handelshögskolan — Helsinki School of Economics</i>                                  | 595  | 250                                 | 4 418   | 2 026                               | 568  | 294                                 |
| Ekonomi — Ekonomexamen — <i>B.Sc. (Econ.)</i>  | 560  | 235                                 | 2 502   | 1 053                               | 403  | 198                                 |
| Akateeminen sihteeri — Akademisk sekr. — <i>Academic Secretary</i> .....   | —  | —                                   | 115   | 114                                 | 44   | 44                                  |
| Kauppatiet. kand. — Ekonomie kandidatexamen — <i>Master of Economic Sciences</i> ..  | 28   | 13                                  | 1 620   | 809                                 | 117  | 52                                  |
| Kauppatiet.lis. ja kauppatiet.tri — Ekonomie lic. examen o. ekonomie dr. — <i>Lic. and Doctor of Economic Sciences</i> ..... | 7  | 2                                   | 181   | 50                                  | 4  | —                                   |
| <i>Ruotsalainen kauppakorkeakoulu — Svenska handelshögskolan — Swedish School of Economics</i> .....                         | 219  | 96                                  | 1 617   | 692                                 | 221  | 105                                 |
| Ekonomi — Ekonomexamen — <i>B.Sc. (Econ.)</i>  | 175  | 54                                  | 1 004   | 345                                 | 162  | 66                                  |
| Kirjeenvaihtaja — Korrespondentexamen — <i>Degree of Correspondent</i> .....   | 39   | 39                                  | 228   | 226                                 | 30   | 30                                  |
| Kauppatiet. kand. — Ekonomie kandidatexamen — <i>Master of Economic Sciences</i> ...   | 5  | 3                                   | 351   | 115                                 | 28   | 9                                   |
| Kauppatiet.lis. ja kauppatiet.tri — Ekonomie lic. examen o. ekonomie dr. — <i>Lic. and Doctor of Economic Sciences</i> ..... | —  | —                                   | 34  | 6                                   | 1  | —                                   |
| <i>Turun kauppakorkeakoulu — Finska handelshögskolan i Åbo — Åbo School of Economics</i>                                     | 210  | 105                                 | 1 301   | 576                                 | 249  | 131                                 |
| Ekonomi — Ekonomexamen — <i>B.Sc. (Econ.)</i>  | —  | —                                   | 287   | 99                                  | 158  | 70                                  |
| Kirjeenvaihtaja — Korrespondentexamen — <i>Degree of Correspondent</i> .....   | —  | —                                   | 55  | 55                                  | 54   | 54                                  |
| Kauppatiet. kand. — Ekonomie kandidatexamen — <i>Master of Economic Sciences</i> ...   | 206  | 105                                 | 913   | 414                                 | 33   | 6                                   |
| Kauppatiet.lis. ja kauppatiet.tri — Ekonomie lic. examen o. ekonomie dr. — <i>Lic. and Doctor of Economic Sciences</i> ..... | 4  | —                                   | 46  | 8                                   | 4  | 1                                   |
| <i>Handelshögskolan vid Åbo Akademi — School of Economics of Åbo Akademi</i> .....   | 99   | 50                                  | 648   | 302                                 | 103  | 52                                  |
| Ekonomi — Ekonomexamen — <i>B.Sc. (Econ.)</i>  | 75   | 28                                  | 342   | 117                                 | 71   | 27                                  |
| Kirjeenvaihtaja — Korrespondentexamen — <i>Degree of Correspondent</i> .....   | 23   | 22                                  | 133   | 132                                 | 20   | 20                                  |

| Korkeakoulu ja tiedekunta tai osasto<br>Högskola och fakultet eller sektion<br>University and faculty or subfaculty   | Uusia opiskelijoita <sup>1)</sup><br>Nyinskrivna<br>studerande <sup>1)</sup><br>Newly registered<br>students <sup>1)</sup> |                              | Opiskelijoita<br>kaikkiaan <sup>2)</sup><br>Studerande inalles <sup>2)</sup><br>Students <sup>2)</sup> |                              | Suoritettuja tutkintoja<br>Avlagda examina<br>Graduates |                              |
|---|--|------------------------------|--|------------------------------|---|------------------------------|
|   | Yhteensä<br>Summa<br>Total   | Naisia<br>Kvinnor<br>Females | Yhteensä<br>Summa<br>Total   | Naisia<br>Kvinnor<br>Females | Yhteensä<br>Summa<br>Total                              | Naisia<br>Kvinnor<br>Females |
| Kauppätiet. kand. — Ekonomie kandidat-<br>examen — <i>Master of Economic Sciences</i> ....  | —  | —                            | 149  | 50                           | 11  | 5                            |
| Kauppätiet.lis. ja kauppätiet.tri — Ekonomie<br>lic. examen o. ekonomie dr. — <i>Lic. and<br/>Doctor of Economic Sciences</i> .....                                 | 1  | —                            | 24   | 3                            | 1   | —                            |
| <i>Vaasan kauppakorkeakoulu — Finska handels-<br/>högskolan i Vasa — Vaasa School of<br/>Economics</i> .....  | 181  | 134                          | 933  | 640                          | 161   | 107                          |
| Ekonomi — Ekonomexamen — <i>B.Sc. (Econ.)</i>   | 107  | 70                           | 416  | 246                          | 81  | 38                           |
| Kirjeenvaihtaja — Korrespondentexamen —<br><i>Degree of Correspondent</i> .....   | 68   | 62                           | 262  | 254                          | 62  | 61                           |
| Kauppätiet. kand. — Ekonomie kandidat-<br>examen — <i>Master of Economic Sciences</i> ....  | 6  | 2                            | 244  | 138                          | 17  | 8                            |
| Kauppätiet.lis. ja kauppätiet.tri — Ekonomie<br>lic. examen o. ekonomie dr. — <i>Lic. and<br/>Doctor of Economic Sciences</i> .....                                 | —  | —                            | 11   | 2                            | 1   | —                            |
| <i>Lappeenrannan teknillinen korkeakoulu — Vill-<br/>manstrands tekniska högskola — Lappeen-<br/>ranta University of Technology</i> .....                           | 148  | 25                           | 591  | 71                           | 32  | —                            |
| Koneinsinööriosasto — Maskiningenjörsv-<br>delning — <i>Mechanical engineering</i> .....  | 148  | 25                           | 591  | 71                           | 32  | —                            |
| <i>Tampereen teknillinen korkeakoulu — Tamper-<br/>fors tekniska högskola — Tampere University<br/>of Technology</i> .....  | 446  | 39                           | 1 929  | 195                          | 137   | —                            |
| Arkkitehtuurin osasto — Arkitektursavdel-<br>ning — <i>Architecture</i> .....   | 34   | 6                            | 209  | 71                           | 6   | —                            |
| Konetekniikan osasto — Maskintekn. avdel-<br>ning — <i>Mechanical engineering</i> .....   | 180  | 18                           | 744  | 57                           | 50  | —                            |
| Rakennustekniikan osasto — Byggnadstekn.<br>avdelning — <i>Civil engineering</i> .....  | 61   | 6                            | 326  | 33                           | 38  | —                            |
| Sähkötekniikan osasto — Elektrotekn. avdel-<br>ning — <i>Electrical engineering</i> .....   | 171  | 9                            | 650  | 34                           | 43  | —                            |
| <i>Kuopion korkeakoulu — Kuopio högskola —<br/>University of Kuopio</i> .....   | 203  | 103                          | 898  | 440                          | 165   | 86                           |
| Lääketiet. koulutusohjelma — Utbildnings-<br>program för medicin — <i>Medicine</i> .....  | 96   | 44                           | 507  | 236                          | 106   | 51                           |
| Hammaslääketiet. koulutusohjelma — Utbild-<br>ningsprogram för odontologi — <i>Dentistry</i>  | 29   | 17                           | 121  | 76                           | 28  | 14                           |
| Farmasian koulutusohjelma — Utbildnings-<br>program för farmaci — <i>Pharmacy</i> .....   | 28   | 17                           | 82   | 44                           | 1   | —                            |
| Kemian-biokemian koulutusohjelma — Ut-<br>bildningsprogram för kemi-biokemi —<br><i>Chemistry-Biochemistry</i> .....  | 17   | 12                           | 67   | 37                           | 13  | 6                            |
| Lääketieteell. fys. koulutusohjelma — Utbild-<br>ningsprogram för medicinsk fysik — <i>Medical<br/>Physics</i> .....  | 18   | 4                            | 63   | 11                           | 2   | —                            |
| Ympäristöhygienian koulutusohjelma — Ut-<br>bildningsprogram för miljöhygien — <i>En-<br/>vironmental Hygiene</i> .....   | 15   | 9                            | 53   | 34                           | —   | —                            |
| Tunt. luonnont. koulutusohjelma — Okänt ut-<br>bildningsprogram för naturvet. — <i>Unknown<br/>natural sciences</i> .....   | —  | —                            | 5  | 2                            | —   | —                            |
| Terveysthuollon hallinnoll. jatkokoul. —<br>Hälsövärd. administrativa fortsättnings-<br>utbildning — <i>Administrative education for<br/>health personnel</i> ..... | —  | —                            | —  | —                            | 15  | 15                           |

| Korkeakoulu ja tiedekunta tai osasto<br>Högskola och fakultet eller sektion<br><i>University and faculty or subfaculty</i>  | Uusia opiskelijoita <sup>1)</sup><br>Nyinskrivna<br>studerande <sup>1)</sup><br><i>Newly registered<br/>students <sup>1)</sup></i> |                                     | Opiskelijoita<br>kaikkiaan <sup>2)</sup><br>Studerande inalles <sup>2)</sup><br><i>Students <sup>2)</sup></i> |                                     | Suoritettuja<br>tutkintoja *<br>Avlagda examina *<br><i>Graduates *</i> |                                     |
|---|--|-------------------------------------|---|-------------------------------------|---|-------------------------------------|
|   | Yhteensä<br>Summa<br><i>Total</i>  | Naisia<br>Kvinnor<br><i>Females</i> | Yhteensä<br>Summa<br><i>Total</i>   | Naisia<br>Kvinnor<br><i>Females</i> | Yhteensä<br>Summa<br><i>Total</i>                                       | Naisia<br>Kvinnor<br><i>Females</i> |
| <i>Joensuun korkeakoulu — Joensuu högskola —<br/>University of Joensuu .....</i>  | 553  | 387                                 | 2 198   | 1 457                               | 584   | 412                                 |
| Kasvatustieteiden osasto — Avdelning för<br>pedagogik — <i>Pedagogics .....</i>   | 432  | 317                                 | 1 511   | 1 091                               | 485   | 364                                 |
| Siitä — Därav — <i>Of which:</i><br>Opettajankoulutuslaitokset — Lärarut-<br>bildningsinstitutioner — <i>Education of<br/>    teachers .....</i>                            | 407  | 297                                 | 1 028   | 752                                 | 427   | 316                                 |
| Kielten os. — Avd. för språk — <i>Languages ..</i>  | 37   | 33                                  | 199   | 171                                 | 26  | 23                                  |
| Historian, maantiet. ja muiden aluetiet. os. —<br>Avd. för historia, geografi o. övriga regionala<br>vet. — <i>History, geography and other regional<br/>sciences .....</i> | 26   | 11                                  | 183   | 88                                  | 35  | 10                                  |
| Matem. ja fysiikan os. — Avd. för matem. o.<br>fysik — <i>Mathematics and physics .....</i>   | 36   | 14                                  | 213   | 60                                  | 33  | 10                                  |
| Kemian ja biotiet. os. — Avd. för kemi o.<br>biovet. — <i>Chemistry and biosciences .....</i>   | 22   | 12                                  | 92  | 47                                  | 5   | 5                                   |
| <b>Yhteensä — Sammanlagt — Total</b>  | <b>11 255</b>  | <b>5 738</b>                        | <b>75 847</b>   | <b>36 975</b>                       | <b>12 174</b>   | <b>6 272</b>                        |
| <i>Tampereen yliopiston opetusjaostot — Under-<br/>visningssektionerna i Tammerfors' universi-<br/>tet — Vocational sections in University of<br/>Tampere .....</i>         | 483  | 285                                 | 1 956   | 1 160                               | 384   | 247                                 |
| Yhteiskunnallinen opetusjaosto — Samhälle-<br>liga sektionen — <i>Section for Social Sciences</i>   | 188  | 94                                  | 913   | 439                                 | 146   | 81                                  |
| Julkisen hallinnon opetusjaosto — Sektionen<br>för offentlig administration — <i>Section for<br/>Public Administration .....</i>  | 133  | 53                                  | 438   | 178                                 | 127   | 60                                  |
| Sosiaaliturvan opetusjaosto — Sektionen för<br>socialskydd — <i>The Social Work Section ..</i>  | 162  | 138                                 | 605   | 543                                 | 111   | 106                                 |
| Tampereen yliopiston draamastudio — Drama-<br>studion i Tammerfors' universitet — <i>The<br/>Drama Studio in University of Tampere ..</i>                                   | —  | —                                   | 15  | 7                                   | 17  | 7                                   |
| Svenska social- och kommunalhögskolan —<br><i>Swedish School of Social Work and Local<br/>Administration .....</i>  | 108  | 85                                  | 358   | 276                                 | 65  | 49                                  |
| <b>Yhteensä — Sammanlagt — Total</b>  | <b>591</b>   | <b>370</b>                          | <b>2 329</b>  | <b>1 443</b>                        | <b>466</b>  | <b>303</b>                          |
| <b>Yhteensä — Sammanlagt — Total</b>  | <b>11 846</b>  | <b>6 108</b>                        | <b>78 176</b>   | <b>38 418</b>                       | <b>12 640</b>   | <b>6 575</b>                        |

<sup>1)</sup> Korkeakoulun — ei tiedekunnan — kannalta uudet opiskelijat — <sup>2)</sup> Ks. taulun 308 alaviitta 1.

<sup>2)</sup> Nya studerande enligt högskola — ej fakultet — <sup>3)</sup> Se not 1 i tabell 308.

<sup>3)</sup> New students by university — no faculty — <sup>4)</sup> See note 1 in table 308.

Lähde — Källa — Source: TT: KO — SR: KO — SR: KO

311. Korkeakouluissa suoritettuja tutkintoja ja hyväksytyjä tohtorinväitöskirjoja lukuvuosina  
1974/75—1976/77  
Vid högskolor avlagda examina och godkända doktorsavhandlingar läsåren 1974/75—1976/77  
Degrees obtained and dissertations accepted at universities, in 1974/75—1976/77

| Tutkintoja ja tohtorinväitöskirjoja<br>Examina och doktorsavhandlingar<br><i>Degrees and dissertations</i>   | 1974/75                       |                                     | 1975/76                       |                                     | 1976/77 *                     |                                     |
|--|-------------------------------|-------------------------------------|-------------------------------|-------------------------------------|-------------------------------|-------------------------------------|
|  | Yht.<br>Summa<br><i>Total</i> | Naisia<br>Kvinnor<br><i>Females</i> | Yht.<br>Summa<br><i>Total</i> | Naisia<br>Kvinnor<br><i>Females</i> | Yht.<br>Summa<br><i>Total</i> | Naisia<br>Kvinnor<br><i>Females</i> |
| Teol. kand.tutkinto — Teol. kand.examen — <i>Master of Theology degree</i> .....   | 160                           | 61                                  | 146                           | 63                                  | 133                           | 39                                  |
| Helsingin yliopisto — Helsingfors universitet .....  | 148                           | 56                                  | 137                           | 59                                  | 117                           | 33                                  |
| Åbo Akademi .....  | 12                            | 5                                   | 9                             | 4                                   | 16                            | 6                                   |
| Teol. lis.tutkinto — Teol. lic.examen — <i>Lic. in Theology degree</i> .....   | 14                            | —                                   | 5                             | 1                                   | 12                            | 4                                   |
| Helsingin yliopisto — Helsingfors universitet .....  | 11                            | —                                   | 4                             | 1                                   | 8                             | 3                                   |
| Åbo Akademi .....  | 3                             | —                                   | 1                             | —                                   | 4                             | 1                                   |
| Hyv. teol. tohtorinväitöskirjat — Godkända teol. doktors-<br>avhandlingar — <i>Accepted dissertations of Theology</i> .....                                | 8                             | 2                                   | 10                            | —                                   | 7                             | —                                   |
| Helsingin yliopisto <sup>1)</sup> — Helsingfors universitet <sup>1)</sup> .....  | 7                             | 2                                   | 10                            | —                                   | 4                             | —                                   |
| Åbo Akademi .....  | 1                             | —                                   | —                             | —                                   | 3                             | —                                   |
| Alempi oikeustutkinto — Lägre rättsexamen — <i>Lower Law degree</i> .....  | 39                            | 22                                  | 65                            | 28                                  | 39                            | 22                                  |
| Helsingin yliopisto — Helsingfors universitet .....  | 23                            | 13                                  | 47                            | 23                                  | 25                            | 19                                  |
| Turun yliopisto — Åbo universitet .....  | 16                            | 9                                   | 18                            | 5                                   | 14                            | 3                                   |
| Oikeustiet. kand.tutkinto — Jur. kand.examen — <i>Cand. in Law degree</i> .....  | 343                           | 89                                  | 373                           | 120                                 | 370                           | 100                                 |
| Helsingin yliopisto — Helsingfors universitet .....  | 260                           | 69                                  | 291                           | 99                                  | 289                           | 84                                  |
| Turun yliopisto — Åbo universitet .....  | 83                            | 20                                  | 82                            | 21                                  | 81                            | 16                                  |
| Oikeustiet. lis.tutkinto — Jur. lic.examen — <i>Lic. in Law degree</i> .....   | 11                            | —                                   | 15                            | 1                                   | 22                            | 2                                   |
| Helsingin yliopisto — Helsingfors universitet .....  | 10                            | —                                   | 11                            | 1                                   | 18                            | 2                                   |
| Turun yliopisto — Åbo universitet .....  | 1                             | —                                   | 4                             | —                                   | 4                             | —                                   |
| Hyv. oikeustiet. tohtorinväitöskirjat — Godkända jur. doktors-<br>avhandlingar — <i>Accepted dissertations of Law</i> .....                                | 2                             | —                                   | 1                             | —                                   | 10                            | —                                   |
| Helsingin yliopisto <sup>1)</sup> — Helsingfors universitet <sup>1)</sup> .....  | 1                             | —                                   | 1                             | —                                   | 8                             | —                                   |
| Turun yliopisto — Åbo universitet .....  | 1                             | —                                   | —                             | —                                   | 2                             | —                                   |
| Lääketiet. kand.tutkinto — Med. kand.examen — <i>Bachelor of Medicine degree</i> .....   | 567                           | 246                                 | 659                           | 322                                 | 631                           | 299                                 |
| Helsingin yliopisto — Helsingfors universitet .....  | 168                           | 79                                  | 183                           | 81                                  | 200                           | 101                                 |
| Turun yliopisto — Åbo universitet .....  | 121                           | 48                                  | 99                            | 44                                  | 129                           | 58                                  |
| Oulun yliopisto — Uleåborgs universitet .....  | 105                           | 43                                  | 112                           | 65                                  | 102                           | 41                                  |
| Tampereen yliopisto — Tammerfors' universitet .....  | —                             | —                                   | 167                           | 87                                  | 98                            | 48                                  |
| Kuopion korkeakoulu — Kuopio högskola .....  | 173                           | 76                                  | 98                            | 45                                  | 102                           | 51                                  |
| Lääketiet. lis.tutkinto — Med. lic.examen — <i>Lic. in Medicine degree</i> .....   | 492                           | 163                                 | 421                           | 155                                 | 385                           | 139                                 |
| Helsingin yliopisto — Helsingfors universitet .....  | 234                           | 62                                  | 202                           | 64                                  | 138                           | 32                                  |
| Turun yliopisto — Åbo universitet .....  | 131                           | 45                                  | 112                           | 49                                  | 137                           | 58                                  |
| Oulun yliopisto — Uleåborgs universitet .....  | 127                           | 56                                  | 107                           | 42                                  | 108                           | 49                                  |
| Kuopion korkeakoulu — Kuopio högskola .....  | —                             | —                                   | —                             | —                                   | 2                             | —                                   |
| Hyv. lääketiet. ja kir. tohtorinväitöskirjat — Godkända med.<br>och kir. doktorsavhandlingar — <i>Accepted dissertations of Medicine and Surgery</i> ..... | 73                            | 14                                  | 77                            | 8                                   | 84                            | 11                                  |
| Helsingin yliopisto <sup>1)</sup> — Helsingfors universitet <sup>1)</sup> .....  | 40                            | 8                                   | 51                            | 8                                   | 52                            | 8                                   |
| Turun yliopisto — Åbo universitet .....  | 22                            | 4                                   | 17                            | —                                   | 12                            | —                                   |
| Oulun yliopisto — Uleåborgs universitet .....  | 8                             | —                                   | 4                             | —                                   | 14                            | 3                                   |
| Tampereen yliopisto — Tammerfors' universitet .....  | 3                             | 2                                   | 2                             | —                                   | 4                             | —                                   |
| Kuopion korkeakoulu — Kuopio högskola .....  | —                             | —                                   | 3                             | —                                   | 2                             | —                                   |
| Hammaslääketiet. kand.tutkinto — Odont. kand.examen —<br><i>Bachelor of Dentistry degree</i> .....   | 181                           | 122                                 | 168                           | 103                                 | 222                           | 146                                 |
| Helsingin yliopisto — Helsingfors universitet .....  | 56                            | 44                                  | 66                            | 47                                  | 85                            | 64                                  |
| Turun yliopisto — Åbo universitet .....  | 71                            | 42                                  | 68                            | 33                                  | 73                            | 47                                  |
| Oulun yliopisto — Uleåborgs universitet .....  | 30                            | 18                                  | 31                            | 21                                  | 36                            | 21                                  |
| Kuopion korkeakoulu — Kuopio högskola .....  | 24                            | 18                                  | 3                             | 2                                   | 28                            | 14                                  |
| Hammaslääketiet. lis.tutkinto — Odont. lic.examen — <i>Lic. in Dentistry degree</i> .....  | 125                           | 81                                  | 117                           | 65                                  | 165                           | 116                                 |
| Helsingin yliopisto — Helsingfors universitet .....  | 57                            | 31                                  | 44                            | 20                                  | 69                            | 43                                  |
| Turun yliopisto — Åbo universitet .....  | 68                            | 50                                  | 73                            | 45                                  | 96                            | 73                                  |

| Tutkintoja ja tohtorinväitöskirjoja<br>Examina och doktorsavhandlingar<br><i>Degrees and dissertations</i>   | 1974/75                       |                                     | 1975/76                       |                                     | 1976/77 *                     |                                     |
|--|-------------------------------|-------------------------------------|-------------------------------|-------------------------------------|-------------------------------|-------------------------------------|
|  | Yht.<br>Summa<br><i>Total</i> | Naisia<br>Kvinnor<br><i>Females</i> | Yht.<br>Summa<br><i>Total</i> | Naisia<br>Kvinnor<br><i>Females</i> | Yht.<br>Summa<br><i>Total</i> | Naisia<br>Kvinnor<br><i>Females</i> |
| Hyy. hammaslääketiet. tohtorinväitöskirjat — Godkända odont.<br>doktorsavhandlingar — <i>Accepted dissertations of Dentistry</i>   |                               |                                     |                               |                                     |                               |                                     |
| Helsingin yliopisto <sup>1)</sup> — Helsingfors universitet <sup>1)</sup> .....  | 5                             | 2                                   | 5                             | 1                                   | 7                             | 3                                   |
| Turun yliopisto — Åbo universitet .....  | 1                             | 1                                   | 4                             | 1                                   | 5                             | 2                                   |
|  | 4                             | 1                                   | 1                             | —                                   | 2                             | 1                                   |
| Human. tiet. kand.tutkinto (human. tiedek.) — Kand.examen<br>i human. vet. (human. fak.) — <i>Bachelor of Arts degree</i><br>( <i>humanities</i> ) .....   | 1 318                         | 1 032                               | 1 239                         | 937                                 | 1 251                         | 940                                 |
| Helsingin yliopisto — Helsingfors universitet .....  | 493                           | 395                                 | 413                           | 301                                 | 403                           | 300                                 |
| Turun yliopisto — Åbo universitet .....  | 217                           | 175                                 | 241                           | 184                                 | 256                           | 203                                 |
| Åbo Akademi .....  | 96                            | 72                                  | 102                           | 79                                  | 74                            | 55                                  |
| Oulun yliopisto — Uleåborgs universitet .....  | 134                           | 89                                  | 118                           | 88                                  | 122                           | 82                                  |
| Tampereen yliopisto — Tammerfors' universitet .....  | 170                           | 144                                 | 134                           | 102                                 | 153                           | 123                                 |
| Jyväskylän yliopisto — Jyväskylä universitet .....   | 187                           | 145                                 | 201                           | 158                                 | 202                           | 150                                 |
| Joensuun korkeakoulu — Joensuu högskola .....  | 21                            | 12                                  | 30                            | 25                                  | 41                            | 27                                  |
| Human. tiet. kand.tutkinto (kasvatus- ja yht.kuntatiet. tiedek.)<br>Kand.examen i human. vet. (ped. och samhällsvet. fak.) —<br><i>Bachelor of Arts degree (pedagogics and social sciences)</i> .... | 510                           | 346                                 | 480                           | 323                                 | 517                           | 348                                 |
| Helsingin yliopisto — Helsingfors universitet .....  | 68                            | 56                                  | 76                            | 60                                  | 81                            | 61                                  |
| Turun yliopisto — Åbo universitet .....  | 8                             | 4                                   | 19                            | 16                                  | 33                            | 26                                  |
| Åbo Akademi .....  | —                             | —                                   | 4                             | 4                                   | 3                             | 2                                   |
| Oulun yliopisto — Uleåborgs universitet .....  | 65                            | 41                                  | 50                            | 32                                  | 59                            | 46                                  |
| Tampereen yliopisto — Tammerfors' universitet .....  | 32                            | 22                                  | 26                            | 22                                  | 29                            | 21                                  |
| Jyväskylän yliopisto — Jyväskylä universitet .....   | 257                           | 171                                 | 247                           | 144                                 | 267                           | 154                                 |
| Joensuun korkeakoulu — Joensuu högskola .....  | 80                            | 52                                  | 58                            | 45                                  | 45                            | 38                                  |
| Luonnontiet. kand.tutkinto — Kand.examen i naturvet. —<br><i>Bachelor of Science degree</i> .....  | 945                           | 390                                 | 917                           | 402                                 | 1 027                         | 425                                 |
| Helsingin yliopisto — Helsingfors universitet .....  | 384                           | 157                                 | 378                           | 164                                 | 426                           | 182                                 |
| Turun yliopisto — Åbo universitet .....  | 195                           | 85                                  | 174                           | 84                                  | 195                           | 76                                  |
| Åbo Akademi .....  | 66                            | 25                                  | 60                            | 25                                  | 79                            | 33                                  |
| Oulun yliopisto — Uleåborgs universitet .....  | 158                           | 67                                  | 133                           | 60                                  | 155                           | 64                                  |
| Tampereen yliopisto — Tammerfors' universitet .....  | 7                             | 4                                   | 4                             | —                                   | 11                            | 5                                   |
| Jyväskylän yliopisto — Jyväskylä universitet .....   | 109                           | 40                                  | 117                           | 50                                  | 119                           | 49                                  |
| Kuopion korkeakoulu — Kuopio högskola .....  | 8                             | 8                                   | 15                            | 4                                   | 8                             | 2                                   |
| Joensuun korkeakoulu — Joensuu högskola .....  | 18                            | 4                                   | 36                            | 15                                  | 34                            | 14                                  |
| Fil. kand.tutkinto (human. tiedek.) — Fil. kand.examen (human.<br>fak.) — <i>Master of Arts degree (humanities)</i> .....  | 673                           | 520                                 | 685                           | 506                                 | 695                           | 523                                 |
| Helsingin yliopisto — Helsingfors universitet .....  | 344                           | 275                                 | 339                           | 265                                 | 294                           | 234                                 |
| Turun yliopisto — Åbo universitet .....  | 112                           | 88                                  | 115                           | 82                                  | 117                           | 82                                  |
| Åbo Akademi .....  | 25                            | 17                                  | 28                            | 16                                  | 39                            | 25                                  |
| Oulun yliopisto — Uleåborgs universitet .....  | 52                            | 39                                  | 61                            | 42                                  | 66                            | 50                                  |
| Tampereen yliopisto — Tammerfors' universitet .....  | 58                            | 42                                  | 71                            | 52                                  | 87                            | 67                                  |
| Jyväskylän yliopisto — Jyväskylä universitet .....   | 80                            | 58                                  | 69                            | 49                                  | 82                            | 60                                  |
| Joensuun korkeakoulu — Joensuu högskola .....  | 2                             | 1                                   | 1                             | —                                   | 10                            | 5                                   |
| Fil. kand.tutkinto (kasvatustiet. tiedek.) — Fil. kand.examen<br>(ped. fak.) — <i>Master of Arts degree (pedagogics)</i> .....   | 43                            | 29                                  | 44                            | 29                                  | 53                            | 40                                  |
| Helsingin yliopisto — Helsingfors universitet .....  | 25                            | 17                                  | 27                            | 21                                  | 28                            | 24                                  |
| Tampereen yliopisto — Tammerfors' universitet .....  | 10                            | 8                                   | 9                             | 5                                   | 14                            | 7                                   |
| Joensuun korkeakoulu — Joensuu högskola .....  | 8                             | 4                                   | 8                             | 3                                   | 11                            | 9                                   |
| Fil. kand.tutkinto (mat.-luonnont. tiedek.) — Fil. kand.examen<br>(mat.-naturvet. fak.) — <i>Master of Science degree (mathematics</i><br><i>and natural sciences)</i> .....                         | 633                           | 237                                 | 676                           | 250                                 | 684                           | 251                                 |
| Helsingin yliopisto — Helsingfors universitet .....  | 298                           | 116                                 | 272                           | 106                                 | 271                           | 110                                 |
| Turun yliopisto — Åbo universitet .....  | 128                           | 48                                  | 143                           | 59                                  | 149                           | 61                                  |
| Åbo Akademi .....  | 41                            | 16                                  | 75                            | 26                                  | 49                            | 18                                  |
| Oulun yliopisto — Uleåborgs universitet .....  | 85                            | 37                                  | 63                            | 22                                  | 94                            | 34                                  |
| Tampereen yliopisto — Tammerfors' universitet .....  | 27                            | 7                                   | 30                            | 8                                   | 37                            | 9                                   |
| Jyväskylän yliopisto — Jyväskylä universitet .....   | 52                            | 13                                  | 78                            | 23                                  | 66                            | 13                                  |
| Kuopion korkeakoulu — Kuopio högskola .....  | —                             | —                                   | 5                             | 5                                   | 7                             | 4                                   |
| Joensuun korkeakoulu — Joensuu högskola .....  | 2                             | —                                   | 10                            | 1                                   | 11                            | 2                                   |



| Tutkintoja ja tohtorinväitöskirjoja<br>Examina och doktorsavhandlingar<br><i>Degrees and dissertations</i>   | 1974/75                       |                                     | 1975/76                       |                                     | 1976/77 *                     |                                     |
|--|-------------------------------|-------------------------------------|-------------------------------|-------------------------------------|-------------------------------|-------------------------------------|
|  | Yht.<br>Summa<br><i>Total</i> | Naisia<br>Kvinnor<br><i>Females</i> | Yht.<br>Summa<br><i>Total</i> | Naisia<br>Kvinnor<br><i>Females</i> | Yht.<br>Summa<br><i>Total</i> | Naisia<br>Kvinnor<br><i>Females</i> |
| <b>Fil. lis.tutkinto (human. tiedek.) — Fil. lic.examen (human. fak.)</b>  |                               |                                     |                               |                                     |                               |                                     |
| <i>Lic. in Philosophy degree (humanities)</i> .....  | 54                            | 18                                  | 34                            | 14                                  | 48                            | 15                                  |
| Helsingin yliopisto — Helsingfors universitet .....  | 26                            | 10                                  | 14                            | 3                                   | 27                            | 10                                  |
| Turun yliopisto — Åbo universitet .....  | 12                            | 3                                   | 4                             | —                                   | 7                             | 2                                   |
| Åbo Akademi .....  | 6                             | 1                                   | 5                             | 3                                   | 2                             | —                                   |
| Oulun yliopisto — Uleåborgs universitet .....  | 2                             | 1                                   | 2                             | 2                                   | 3                             | 1                                   |
| Tampereen yliopisto — Tammerfors' universitet .....  | 3                             | 1                                   | 3                             | 2                                   | 4                             | 2                                   |
| Jyväskylän yliopisto — Jyväskylä universitet .....   | 5                             | 2                                   | 5                             | 4                                   | 5                             | —                                   |
| Joensuun korkeakoulu — Joensuu högskola .....  | —                             | —                                   | 1                             | —                                   | —                             | —                                   |
| <b>Fil. lis.tutkinto (kasvatustiet. tiedek.) — Fil. lic.examen (ped. fak.) — <i>Lic. in Philosophy degree (pedagogics)</i></b> .....   | 8                             | 3                                   | 5                             | 3                                   | 13                            | 7                                   |
| Helsingin yliopisto — Helsingfors universitet .....  | 5                             | 3                                   | 4                             | 3                                   | 5                             | 4                                   |
| Tampereen yliopisto — Tammerfors' universitet .....  | 2                             | —                                   | —                             | —                                   | 6                             | 2                                   |
| Joensuun korkeakoulu — Joensuu högskola .....  | 1                             | —                                   | 1                             | —                                   | 2                             | 1                                   |
| <b>Fil. lis.tutkinto (mat.-luonnont. tiedek.) — Fil. lic.examen (mat.-naturvet. fak.) — <i>Lic. in Science degree (mathematics and natural sciences)</i></b> .....   | 96                            | 23                                  | 115                           | 28                                  | 121                           | 29                                  |
| Helsingin yliopisto — Helsingfors universitet .....  | 54                            | 13                                  | 48                            | 14                                  | 65                            | 16                                  |
| Turun yliopisto — Åbo universitet .....  | 13                            | 5                                   | 17                            | 4                                   | 18                            | 4                                   |
| Åbo Akademi .....  | 6                             | —                                   | 10                            | —                                   | 4                             | —                                   |
| Oulun yliopisto — Uleåborgs universitet .....  | 12                            | 3                                   | 26                            | 7                                   | 19                            | 7                                   |
| Tampereen yliopisto — Tammerfors' universitet .....  | 4                             | —                                   | 1                             | —                                   | 5                             | —                                   |
| Jyväskylän yliopisto — Jyväskylä universitet .....   | 7                             | 2                                   | 11                            | 3                                   | 8                             | 2                                   |
| Kuopion korkeakoulu — Kuopio högskola .....  | —                             | —                                   | 1                             | —                                   | —                             | —                                   |
| Joensuun korkeakoulu — Joensuu högskola .....  | —                             | —                                   | 1                             | —                                   | 2                             | —                                   |
| <b>Hyv. fil. tohtorinväitöskirjat (human. tiedek.) — Godkända fil. doktorsavhandlingar (human. fak.) — <i>Accepted dissertations of Philosophy (humanities)</i></b> .....                                    | 20                            | 4                                   | 21                            | 6                                   | 27                            | 9                                   |
| Helsingin yliopisto <sup>1)</sup> — Helsingfors universitet <sup>1)</sup> .....  | 10                            | 2                                   | 12                            | 5                                   | 16                            | 7                                   |
| Turun yliopisto — Åbo universitet .....  | 7                             | 2                                   | 4                             | 1                                   | 2                             | —                                   |
| Åbo Akademi .....  | 1                             | —                                   | 3                             | —                                   | 2                             | —                                   |
| Tampereen yliopisto — Tammerfors' universitet .....  | 1                             | —                                   | 1                             | —                                   | 4                             | 1                                   |
| Jyväskylän yliopisto — Jyväskylä universitet .....   | 1                             | —                                   | 1                             | —                                   | 2                             | 1                                   |
| Joensuun korkeakoulu — Joensuu högskola .....  | —                             | —                                   | —                             | —                                   | 1                             | —                                   |
| <b>Hyv. fil. tohtorinväitöskirjat (kasvatustiet. tiedek.) — Godkända fil. doktorsavhandlingar (ped. fak.) — <i>Accepted dissertations of Philosophy (pedagogics)</i></b> .....                               | 4                             | 1                                   | —                             | —                                   | 4                             | 2                                   |
| Helsingin yliopisto <sup>1)</sup> — Helsingfors universitet <sup>1)</sup> .....  | 4                             | 1                                   | —                             | —                                   | 3                             | 2                                   |
| Tampereen yliopisto — Tammerfors' universitet .....  | —                             | —                                   | —                             | —                                   | 1                             | —                                   |
| <b>Hyv. fil. tohtorinväitöskirjat (mat.-luonnont. tiedek.) — Godkända fil. doktorsavhandlingar (mat.-naturvet. fak.) — <i>Accepted dissertations of Science (mathematics and natural sciences)</i></b> ..... | 50                            | 8                                   | 46                            | 3                                   | 59                            | 7                                   |
| Helsingin yliopisto <sup>1)</sup> — Helsingfors universitet <sup>1)</sup> .....  | 33                            | 6                                   | 19                            | 2                                   | 30                            | 4                                   |
| Turun yliopisto — Åbo universitet .....  | 9                             | 1                                   | 10                            | —                                   | 17                            | —                                   |
| Åbo Akademi .....  | 3                             | 1                                   | 2                             | —                                   | —                             | —                                   |
| Oulun yliopisto — Uleåborgs universitet .....  | 2                             | —                                   | 8                             | 1                                   | 5                             | 1                                   |
| Tampereen yliopisto — Tammerfors' universitet .....  | —                             | —                                   | 2                             | —                                   | 3                             | —                                   |
| Jyväskylän yliopisto — Jyväskylä universitet .....   | 2                             | —                                   | 5                             | —                                   | 4                             | 2                                   |
| Kuopion korkeakoulu — Kuopio högskola .....  | —                             | —                                   | —                             | —                                   | 1                             | —                                   |
| <b>Teatteritutkinto — Teaterexamen — <i>Bachelor of Dramatic Arts degree</i></b>   |                               |                                     |                               |                                     |                               |                                     |
| Tampereen yliopisto — Tammerfors' universitet .....  | 4                             | 1                                   | 11                            | 7                                   | 13                            | 10                                  |
| <b>Ammattinäyttelijän tutkinto — Yrkesskådespelarexamen — <i>Examination of Professional Actor</i></b>   |                               |                                     |                               |                                     |                               |                                     |
| Tampereen yliopisto — Tammerfors' universitet .....  | —                             | —                                   | —                             | —                                   | 17                            | 7                                   |
| <b>Valtioviet. kand.tutkinto — Politics kand.examen — <i>Master of Political Sciences degree</i></b> .....   | 330                           | 124                                 | 323                           | 128                                 | 292                           | 120                                 |

| Tutkintoja ja tohtorinväitöskirjoja<br>Examina och doktorsavhandlingar<br><i>Degrees and dissertations</i>  | 1974/75                |                              | 1975/76                |                              | 1976/77 *              |                              |
|---|------------------------|------------------------------|------------------------|------------------------------|------------------------|------------------------------|
|   | Yht.<br>Summa<br>Total | Naisia<br>Kvinnor<br>Females | Yht.<br>Summa<br>Total | Naisia<br>Kvinnor<br>Females | Yht.<br>Summa<br>Total | Naisia<br>Kvinnor<br>Females |
| Helsingin yliopisto — Helsingfors universitet .....   | 193                    | 70                           | 156                    | 52                           | 167                    | 55                           |
| Turun yliopisto — Åbo universitet .....   | 109                    | 45                           | 131                    | 56                           | 103                    | 57                           |
| Åbo Akademi .....   | 28                     | 9                            | 36                     | 20                           | 22                     | 8                            |
| Valtiotiet. lis.tutkinto — Politics lic.examen — <i>Lic. in Political Sciences degree</i> .....   | 14                     | 2                            | 32                     | 4                            | 22                     | —                            |
| Helsingin yliopisto — Helsingfors universitet .....   | 13                     | 1                            | 21                     | 2                            | 14                     | —                            |
| Turun yliopisto — Åbo universitet .....   | 1                      | 1                            | 7                      | 2                            | 5                      | —                            |
| Åbo Akademi .....   | —                      | —                            | 4                      | —                            | 3                      | —                            |
| Hyv. valtiotiet. tohtorinväitöskirjat — Godkända politics doktorsavhandlingar — <i>Accepted dissertations of Political Sciences</i> .....                   | 11                     | 4                            | 8                      | —                            | 10                     | —                            |
| Helsingin yliopisto <sup>1)</sup> — Helsingfors universitet <sup>1)</sup> .....   | 11                     | 4                            | 7                      | —                            | 8                      | —                            |
| Åbo Akademi .....   | —                      | —                            | 1                      | —                            | 2                      | —                            |
| Agronomitutkinto — Agronomexamen — <i>Agronomist's degree</i> .....   | 51                     | 13                           | 40                     | 9                            | 51                     | 13                           |
| Metsätutkinto — Skogsexamen — <i>Forestry degree</i> .....  | 38                     | 5                            | 46                     | 1                            | 46                     | 5                            |
| Helsingin yliopisto — Helsingfors universitet .....   | 38                     | 5                            | 46                     | 1                            | 46                     | 5                            |
| Maat. ja metsät. kand.tutkinto — Agr. och forstkand.examen — <i>Master of Agriculture and Forestry degree</i> .....   | 91                     | 50                           | 76                     | 42                           | 94                     | 53                           |
| Helsingin yliopisto — Helsingfors universitet .....   | 91                     | 50                           | 76                     | 42                           | 94                     | 53                           |
| Maat. ja metsät. lis.tutkinto — Agr. och forstlic.examen — <i>Lic. in Agriculture and Forestry degree</i> .....   | 16                     | 5                            | 11                     | 5                            | 14                     | 3                            |
| Helsingin yliopisto — Helsingfors universitet .....   | 16                     | 5                            | 11                     | 5                            | 14                     | 3                            |
| Hyv. maat. ja metsät. tohtorinväitöskirjat — Godkända agr. och forst. doktorsavhandlingar — <i>Accepted dissertations of Agriculture and Forestry</i> ..... | 13                     | 1                            | 3                      | 1                            | 3                      | —                            |
| Helsingin yliopisto <sup>1)</sup> — Helsingfors universitet <sup>1)</sup> .....   | 13                     | 1                            | 3                      | 1                            | 3                      | —                            |
| Liikuntakasvatuksen kand.tutkinto — Kand.examen i fysisk fostran — <i>Bachelor of Physical Education degree</i> .....                                       | 66                     | 46                           | 59                     | 34                           | 87                     | 56                           |
| Jyväskylän yliopisto — Jyväskylä universitet .....  | 66                     | 46                           | 59                     | 34                           | 87                     | 56                           |
| Liikuntatiet. kand.tutkinto — Kand.examen i de fysiska vet. — <i>Master of Physical Education degree</i> .....  | 17                     | 13                           | 18                     | 7                            | 22                     | 6                            |
| Jyväskylän yliopisto — Jyväskylä universitet .....  | 17                     | 13                           | 18                     | 7                            | 22                     | 6                            |
| Liikuntatiet. lis.tutkinto — Lic.examen i de fysiska vet. — <i>Lic. in Physical Education degree</i> .....  | 4                      | 1                            | 2                      | —                            | 1                      | —                            |
| Jyväskylän yliopisto — Jyväskylä universitet .....  | 4                      | 1                            | 2                      | —                            | 1                      | —                            |
| Hyv. liikuntatiet. tohtorinväitöskirjat — Godkända doktorsavhandlingar i de fysiska vet. — <i>Accepted dissertations of Physical Education</i> .....        | —                      | —                            | 2                      | —                            | 1                      | 1                            |
| Jyväskylän yliopisto — Jyväskylä universitet .....  | —                      | —                            | 2                      | —                            | 1                      | 1                            |
| Farmaseuttitutkinto — Farmaceutexamen — <i>Bachelor of Pharmacy degree</i> .....  | 211                    | 195                          | 121                    | 109                          | 130                    | 116                          |
| Helsingin yliopisto — Helsingfors universitet .....   | 201                    | 185                          | 117                    | 105                          | 112                    | 98                           |
| Åbo Akademi .....   | 10                     | 10                           | 4                      | 4                            | 18                     | 18                           |
| Proviisoritutkinto — Provisorexamen — <i>Master of Pharmacy degree</i> .....  | 24                     | 18                           | 30                     | 18                           | 49                     | 29                           |
| Helsingin yliopisto — Helsingfors universitet .....   | 24                     | 18                           | 30                     | 18                           | 49                     | 29                           |
| Farmasian kand.tutkinto — Farmacie kand.examen — <i>Cand. in Pharmacy degree</i> .....  | 11                     | 11                           | 4                      | 4                            | 6                      | 5                            |
| Helsingin yliopisto — Helsingfors universitet .....   | 9                      | 9                            | 3                      | 3                            | 6                      | 5                            |
| Åbo Akademi .....   | 2                      | 2                            | 1                      | 1                            | —                      | —                            |
| Farmasian lis.tutkinto — Farmacie lic.examen — <i>Lic. in Pharmacy degree</i> .....   | 3                      | 3                            | 3                      | 1                            | 5                      | 3                            |
| Helsingin yliopisto — Helsingfors universitet .....   | 3                      | 3                            | 3                      | 1                            | 4                      | 3                            |
| Kuopion korkeakoulu — Kuopio högskola .....   | —                      | —                            | —                      | —                            | 1                      | —                            |
| Hyv. farmasian tohtorinväitöskirjat — Godkända doktorsavhandlingar i farmacie — <i>Accepted dissertations of Pharmacy</i> .....                             | 1                      | —                            | 5                      | 1                            | —                      | —                            |
| Helsingin yliopisto <sup>1)</sup> — Helsingfors universitet <sup>1)</sup> .....   | 1                      | —                            | 5                      | 1                            | —                      | —                            |
| Arkkitehtitutkinto — Arkitektexamen — <i>Master of Arts (architecture) degree</i> .....   | 65                     | 23                           | 74                     | 25                           | 53                     | 16                           |
| Teknillinen korkeakoulu — Tekniska högskolan .....  | 47                     | 19                           | 48                     | 17                           | 29                     | 10                           |

| Tutkintoja ja tohtorinväitöskirjoja<br>Examina och doktorsavhandlingar<br><i>Degrees and dissertations</i>                      | 1974/75                |                              | 1975/76                |                              | 1976/77 *              |                              |
|---|------------------------|------------------------------|------------------------|------------------------------|------------------------|------------------------------|
|   | Yht.<br>Summa<br>Total | Naisia<br>Kvinnor<br>Females | Yht.<br>Summa<br>Total | Naisia<br>Kvinnor<br>Females | Yht.<br>Summa<br>Total | Naisia<br>Kvinnor<br>Females |
| Oulun yliopisto — Uleåborgs universitet .....   | 13                     | 3                            | 16                     | 3                            | 18                     | 6                            |
| Tampereen teknillinen korkeakoulu — Tammerfors tekniska<br>högskola .....   | 5                      | 1                            | 10                     | 5                            | 6                      | —                            |
| Dipl.ins.tutkinto — Dipl.ing.examen — <i>Master of Science</i><br>( <i>engineering</i> ) <i>degree</i> .....                    | 835                    | 56                           | 869                    | 70                           | 882                    | 78                           |
| Teknillinen korkeakoulu — Tekniska högskolan .....  | 523                    | 39                           | 560                    | 54                           | 562                    | 65                           |
| Åbo Akademi .....   | 50                     | 5                            | 35                     | 2                            | 39                     | 6                            |
| Oulun yliopisto — Uleåborgs universitet .....   | 136                    | 7                            | 136                    | 5                            | 126                    | 7                            |
| Lappeenrannan teknillinen korkeakoulu — Villmanstrands<br>tekniska högskola .....   | 27                     | 2                            | 32                     | 3                            | 31                     | —                            |
| Tampereen teknillinen korkeakoulu — Tammerfors tekniska<br>högskola .....   | 99                     | 3                            | 106                    | 6                            | 124                    | —                            |
| Tekniikan lis.tutkinto — Technologie lic.examen — <i>Lic. in</i><br><i>Technology degree</i> .....                              | 69                     | 3                            | 72                     | 3                            | 91                     | 8                            |
| Teknillinen korkeakoulu — Tekniska högskolan .....  | 50                     | 3                            | 52                     | 2                            | 65                     | 7                            |
| Åbo Akademi .....   | 5                      | —                            | 6                      | —                            | 5                      | —                            |
| Oulun yliopisto — Åbo universitet .....   | 6                      | —                            | 7                      | 1                            | 13                     | 1                            |
| Lappeenrannan teknillinen korkeakoulu — Villmanstrands<br>tekniska högskola .....   | —                      | —                            | —                      | —                            | 1                      | —                            |
| Tampereen teknillinen korkeakoulu — Tammerfors tekniska<br>högskola .....   | 8                      | —                            | 7                      | —                            | 7                      | —                            |
| Hvv. tekniikan tohtorinväitöskirjat — Godkända teknologie-<br>doktorsavhandlingar — <i>Accepted dissertations of Technology</i> | 22                     | 2                            | 34                     | 1                            | 33                     | 1                            |
| Teknillinen korkeakoulu — Tekniska högskolan .....  | 19                     | 2                            | 26                     | 1                            | 26                     | 1                            |
| Åbo Akademi .....   | —                      | —                            | 2                      | —                            | 2                      | —                            |
| Oulun yliopisto — Uleåborgs universitet .....   | 3                      | —                            | 1                      | —                            | 5                      | —                            |
| Tampereen teknillinen korkeakoulu — Tammerfors tekniska<br>högskola .....   | —                      | —                            | 5                      | —                            | —                      | —                            |
| Ekonomitutkinto — Dipl.ekon.examen — <i>Bachelor of Ecdno</i><br><i>Sciences degree</i> .....                                   | 789                    | 345                          | 781                    | 342                          | 977                    | 450                          |
| Helsingin kauppakorkeakoulu — Finska Handelshögskolan ..  | 344                    | 169                          | 315                    | 165                          | 403                    | 198                          |
| Ruotsalainen kauppakorkeakoulu — Svenska Handelshög-<br>skolan .....  | 153                    | 57                           | 111                    | 35                           | 162                    | 66                           |
| Turun kauppakorkeakoulu — Finska handelshögskolan i Åbo   | 100                    | 29                           | 143                    | 42                           | 158                    | 70                           |
| Handelshögskolan vid Åbo Akademi .....  | 47                     | 18                           | 50                     | 13                           | 71                     | 27                           |
| Vaasan kauppakorkeakoulu - Finska handelshögskolan i Vasa   | 75                     | 34                           | 76                     | 40                           | 81                     | 38                           |
| Tampereen yliopisto — Tammerfors' universitet .....   | 70                     | 38                           | 86                     | 47                           | 102                    | 51                           |
| Kirjeenvaiht.tutkinto — Dipl.korresp.examen — <i>Degree of</i><br><i>Correspondent</i> .....                                    | 181                    | 181                          | 155                    | 154                          | 166                    | 165                          |
| Ruotsalainen kauppakorkeakoulu — Svenska Handelshög-<br>skolan .....  | 48                     | 48                           | 45                     | 45                           | 30                     | 30                           |
| Turun kauppakorkeakoulu — Finska handelshögskolan i Åbo   | 63                     | 63                           | 44                     | 43                           | 54                     | 54                           |
| Handelshögskolan vid Åbo Akademi .....  | 16                     | 16                           | 28                     | 28                           | 20                     | 20                           |
| Vaasan kauppakorkeakoulu - Finska handelshögskolan i Vasa   | 54                     | 54                           | 38                     | 38                           | 62                     | 61                           |
| Akateeminen sihteeritutkinto — Akademisk sekreterarexamen—<br><i>Degree of Academic Secretary</i>                               | 49                     | 49                           | 28                     | 28                           | 44                     | 44                           |
| Helsingin kauppakorkeakoulu — Finska Handelshögskolan ..  | 49                     | 49                           | 28                     | 28                           | 44                     | 44                           |
| Kauppatiet. kand.tutkinto — Ekonomie kand.examen — <i>Master</i><br><i>of Economic Sciences degree</i> .....                    | 164                    | 76                           | 220                    | 74                           | 206                    | 80                           |
| Helsingin kauppakorkeakoulu — Finska Handelshögskolan ..  | 96                     | 52                           | 126                    | 48                           | 117                    | 52                           |
| Ruotsalainen kauppakorkeakoulu — Svenska Handelshög-<br>skolan .....  | 11                     | 3                            | 26                     | 8                            | 28                     | 9                            |
| Turun kauppakorkeakoulu — Finska handelshögskolan i Åbo   | 28                     | 5                            | 36                     | 7                            | 33                     | 6                            |
| Handelshögskolan vid Åbo Akademi .....  | 15                     | 8                            | 15                     | 3                            | 11                     | 5                            |
| Vaasan kauppakorkeakoulu - Finska handelshögskolan i Vasa   | 14                     | 8                            | 17                     | 8                            | 17                     | 8                            |
| Kauppatiet. lis.tutkinto — Ekonomie lic.examen — <i>Lic. in</i><br><i>Economic Sciences degree</i> .....                        | 13                     | 1                            | 8                      | 1                            | 6                      | 1                            |
| Helsingin kauppakorkeakoulu — Finska Handelshögskolan ..  | 7                      | 1                            | 6                      | 1                            | —                      | —                            |
| Ruotsalainen kauppakorkeakoulu — Svenska Handelshög-<br>skolan .....  | 1                      | —                            | 1                      | —                            | 1                      | —                            |
| Turun kauppakorkeakoulu — Finska handelshögskolan i Åbo   | 2                      | —                            | —                      | —                            | 4                      | 1                            |
| Handelshögskolan vid Åbo Akademi .....  | 2                      | —                            | —                      | —                            | —                      | —                            |
| Vaasan kauppakorkeakoulu - Finska handelshögskolan i Vasa   | 1                      | —                            | 1                      | —                            | 1                      | —                            |

| Tutkintoja ja tohtorinväitöskirjoja<br>Examina och doktorsavhandlingar<br>Degrees and dissertations   | 1974/75             |                              | 1975/76             |                              | 1976/77 *           |                              |
|---|---------------------|------------------------------|---------------------|------------------------------|---------------------|------------------------------|
|   | Yht. Summa<br>Total | Naisia<br>Kvinnor<br>Females | Yht. Summa<br>Total | Naisia<br>Kvinnor<br>Females | Yht. Summa<br>Total | Naisia<br>Kvinnor<br>Females |
| Hyv. kauppatiet. tohtorinväitöskirjat — Godkända ekonomie-doktorsavhandlingar — <i>Accepted dissertations of Economic Sciences</i> .....                          | 5                   | —                            | 10                  | —                            | 5                   | —                            |
| Helsingin kauppakorkeakoulu — Finska Handelshögskolan ..  | 3                   | —                            | 6                   | —                            | 4                   | —                            |
| Ruotsalainen kauppakorkeakoulu — Svenska Handelshögskolan .....   | 1                   | —                            | —                   | —                            | —                   | —                            |
| Turun kauppakorkeakoulu — Finska handelshögskolan i Åbo   | —                   | —                            | 2                   | —                            | —                   | —                            |
| Handelshögskolan vid Åbo Akademi .....  | —                   | —                            | 1                   | —                            | 1                   | —                            |
| Vaasan kauppakorkeakoulu - Finska handelshögskolan i Vasa   | 1                   | —                            | 1                   | —                            | —                   | —                            |
| Yhteiskuntatiet. kand.tutkinto — Kand.examen i samhällsvet.—<br><i>Master of Social Sciences degree</i> .....   | 253                 | 166                          | 248                 | 159                          | 236                 | 168                          |
| Tampereen yliopisto — Tammerfors' universitet .....   | 151                 | 104                          | 161                 | 106                          | 187                 | 107                          |
| Jyväskylän yliopisto — Jyväskylä universitet .....  | 102                 | 62                           | 87                  | 53                           | 99                  | 61                           |
| Yhteiskuntatiet. lis.tutkinto — Lic.examen i samhällsvet. —<br><i>Lic. in Social Sciences degree</i> .....  | 13                  | 4                            | 13                  | 9                            | 15                  | 5                            |
| Tampereen yliopisto — Tammerfors' universitet .....   | 12                  | 4                            | 11                  | 8                            | 9                   | 3                            |
| Jyväskylän yliopisto — Jyväskylä universitet .....  | 1                   | —                            | 2                   | 1                            | 6                   | 2                            |
| Hyv. yhteiskuntatiet. tohtorinväitöskirjat — Godkända doktors-avhandlingar i samhällsvet. — <i>Accepted dissertations of Social Sciences</i> .....                | 5                   | 1                            | 2                   | 1                            | 10                  | 1                            |
| Tampereen yliopisto — Tammerfors' universitet .....   | 4                   | —                            | —                   | —                            | 6                   | —                            |
| Jyväskylän yliopisto — Jyväskylä universitet .....  | 1                   | 1                            | 2                   | 1                            | 4                   | 1                            |
| Kirjastotutkinto — Biblioteksexamen — <i>Examination in Library Science</i> .....   |                     |                              |                     |                              |                     |                              |
| Tampereen yliopisto — Tammerfors' universitet .....   | 44                  | 39                           | 20                  | 17                           | 20                  | 19                           |
| Taloudellis-hallinnollinen tutkinto — Ekonomisk-administrativ examen — <i>Degree in Business Administration</i> .....   |                     |                              |                     |                              |                     |                              |
| Tampereen yliopisto — Tammerfors' universitet .....   | —                   | —                            | 1                   | 1                            | —                   | —                            |
| Taloustiet. kand.tutkinto — Kand.examen i de ekonomiska vet.<br><i>Master of Business Administration degree</i> .....   | 86                  | 30                           | 78                  | 27                           | 92                  | 38                           |
| Tampereen yliopisto — Tammerfors' universitet .....   | 50                  | 16                           | 54                  | 20                           | 49                  | 20                           |
| Jyväskylän yliopisto — Jyväskylä universitet .....  | 36                  | 14                           | 24                  | 7                            | 43                  | 18                           |
| Taloustiet. lis.tutkinto — Lic.examen i de ekonomiska vet. —<br><i>Lic. in Business Administration degree</i> .....   | 1                   | —                            | 3                   | —                            | 2                   | —                            |
| Tampereen yliopisto — Tammerfors' universitet .....   | —                   | —                            | 1                   | —                            | 1                   | —                            |
| Jyväskylän yliopisto — Jyväskylä universitet .....  | 1                   | —                            | 2                   | —                            | 1                   | —                            |
| Hyv. taloustiet. tohtorinväitöskirjat — Godkända doktors-avhandlingar i de ekonomiska vet. — <i>Accepted dissertations of Business Administration</i> .....       |                     |                              |                     |                              |                     |                              |
| Tampereen yliopisto — Tammerfors' universitet .....   | 2                   | —                            | 1                   | —                            | 1                   | —                            |
| Hallintotiet. kand.tutkinto — Kand.examen i de administrativa vet. — <i>Master of Administrative Sciences degree</i> .....  |                     |                              |                     |                              |                     |                              |
| Tampereen yliopisto — Tammerfors' universitet .....   | 75                  | 28                           | 70                  | 23                           | 66                  | 34                           |
| Hallintotiet. lis.tutkinto — Lic.examen i de administrativa vet. — <i>Lic. in Administrative Sciences degree</i> .....  |                     |                              |                     |                              |                     |                              |
| Tampereen yliopisto — Tammerfors' universitet .....   | 3                   | —                            | 2                   | —                            | 3                   | 1                            |
| Hyv. hallintotiet. tohtorinväitöskirjat — Godkända doktors-avhandlingar i de administrativa vet. — <i>Accepted dissertations of Administrative Sciences</i> ..... |                     |                              |                     |                              |                     |                              |
| Tampereen yliopisto — Tammerfors' universitet .....   | 1                   | —                            | 1                   | —                            | —                   | —                            |
| Kasvatustiet. kand.tutkinto — Pedagogie kand.examen —<br><i>Master of Education degree</i> .....  | 46                  | 28                           | 53                  | 34                           | 44                  | 30                           |
| Turun yliopisto — Åbo universitet .....   | 2                   | 2                            | 7                   | 4                            | 6                   | 3                            |
| Oulun yliopisto — Uleåborgs universitet .....   | 7                   | 5                            | 15                  | 9                            | 13                  | 9                            |
| Jyväskylän yliopisto — Jyväskylä universitet .....  | 37                  | 21                           | 31                  | 21                           | 25                  | 18                           |
| Kasvatustiet. lis.tutkinto — Pedagogie lic.examen — <i>Lic. in Education degree</i> .....   |                     |                              |                     |                              |                     |                              |
| Turun yliopisto — Åbo universitet .....   | 5                   | 2                            | 6                   | 2                            | 4                   | 1                            |
| Oulun yliopisto — Uleåborgs universitet .....   | 2                   | 1                            | 4                   | 1                            | 3                   | 1                            |
| Jyväskylän yliopisto — Jyväskylä universitet .....  | 1                   | —                            | —                   | —                            | 1                   | —                            |
| Jyväskylän yliopisto — Jyväskylä universitet .....  | 2                   | 1                            | 2                   | 1                            | —                   | —                            |
| Hyv. kasvatustiet. tohtorinväitöskirjat — Godkända pedagogie-doktorsavhandlingar — <i>Accepted dissertations of Education</i> .....                               |                     |                              |                     |                              |                     |                              |
| Turun yliopisto — Åbo universitet .....   | —                   | —                            | —                   | —                            | 1                   | —                            |

| Tutkintoja ja tohtorinväitöskirjoja<br>Examina och doktorsavhandlingar<br><i>Degrees and dissertations</i>   | 1974/75                       |                                     | 1975/76                       |                                     | 1976/77 *                     |                                     |
|--|-------------------------------|-------------------------------------|-------------------------------|-------------------------------------|-------------------------------|-------------------------------------|
|  | Yht.<br>Summa<br><i>Total</i> | Naisia<br>Kvinnor<br><i>Females</i> | Yht.<br>Summa<br><i>Total</i> | Naisia<br>Kvinnor<br><i>Females</i> | Yht.<br>Summa<br><i>Total</i> | Naisia<br>Kvinnor<br><i>Females</i> |
| Eläinlääketiet. kand.tutkinto — Veterinärmed. kand.examen—<br><i>Bachelor of veterinary Medicine degree</i>  |                               |                                     |                               |                                     |                               |                                     |
| Eläinlääketiet. korkeakoulu — Veterinärmed. högskolan ...  | 27                            | 12                                  | 61                            | 36                                  | 45                            | 25                                  |
| Eläinlääketiet. lis.tutkinto — Veterinärmed. lic.examen — <i>Lic. in Veterinary Medicine degree</i>  |                               |                                     |                               |                                     |                               |                                     |
| Eläinlääketiet. korkeakoulu — Veterinärmed. högskolan ...  | 20                            | 7                                   | 33                            | 4                                   | 27                            | 12                                  |
| Hyv. eläinlääketiet. tohtorinväitöskirjat — Godkända veterinärmed. doktorsavhandlingar — <i>Accepted dissertations of Veterinary Medicine</i>                                    |                               |                                     |                               |                                     |                               |                                     |
| Eläinlääketiet. korkeakoulu — Veterinärmed. högskolan ...  | —                             | —                                   | 3                             | 1                                   | 2                             | 1                                   |
| Terveystenhoitoalan hallinnollinen tutkinto — Administrativ examen för hälsovården — <i>Administrative Examination for Health Personnel</i> .....                                | 17                            | 17                                  | 20                            | 20                                  | 34                            | 34                                  |
| Jyväskylän yliopisto — Jyväskylä universitet .....   | 17                            | 17                                  | 18                            | 18                                  | 19                            | 19                                  |
| Kuopion korkeakoulu — Kuopio högskola .....  | —                             | —                                   | 2                             | 2                                   | 15                            | 15                                  |
| <b>Yhteensä — Sammanlagt — Total</b>   | <b>10 069</b>                 | <b>4 975</b>                        | <b>9 984</b>                  | <b>4 771</b>                        | <b>10 564</b>                 | <b>5 116</b>                        |
| <b>Opettajatutkinnot — Lärarexamina — Proficiency Examinations of Teacher</b>  |                               |                                     |                               |                                     |                               |                                     |
| Peruskoulun luokanop.tutkinto — Examen för klasslärare vid grundskola — <i>Proficiency Examination of Class Teacher at Comprehensive School</i> .....                            | 558                           | 365                                 | 685                           | 458                                 | 802                           | 530                                 |
| Helsingin yliopisto — Helsingfors universitet .....  | 66                            | 49                                  | 73                            | 53                                  | 86                            | 60                                  |
| Turun yliopisto — Åbo universitet .....  | 105                           | 69                                  | 140                           | 94                                  | 168                           | 112                                 |
| Åbo Akademi .....  | 31                            | 19                                  | 30                            | 20                                  | 48                            | 38                                  |
| Oulun yliopisto — Uleåborgs universitet .....  | 126                           | 72                                  | 110                           | 70                                  | 192                           | 122                                 |
| Tampereen yliopisto — Tammerfors' universitet .....  | 52                            | 36                                  | 88                            | 68                                  | 54                            | 36                                  |
| Jyväskylän yliopisto — Jyväskylä universitet .....   | 78                            | 49                                  | 124                           | 77                                  | 119                           | 79                                  |
| Joensuun korkeakoulu — Joensuu högskola .....  | 100                           | 71                                  | 120                           | 76                                  | 135                           | 83                                  |
| Englannin kielen aineenop.tutkinto — Ämneslärarexamen i engelska — <i>Proficiency Examination of Primary School Teacher in English</i>   |                               |                                     |                               |                                     |                               |                                     |
| Jyväskylän yliopisto — Jyväskylä universitet .....   | 12                            | 10                                  | 2                             | —                                   | —                             | —                                   |
| Kotitalouden ja tekstiilikäsityönop.tutkinto — Lärarexamen i huslig ekonomi och textilslöjd — <i>Proficiency Examination of Teacher in Home Economics and Textile Handicraft</i> |                               |                                     |                               |                                     |                               |                                     |
| Joensuun korkeakoulu — Joensuu högskola .....  | 24                            | 24                                  | 22                            | 22                                  | 20                            | 20                                  |
| Kotitalousopettajan tutkinto — Lärarexamen i huslig ekonomi — <i>Proficiency Examination of teacher in Home Economics</i>  |                               |                                     |                               |                                     |                               |                                     |
| Helsingin yliopisto — Helsingfors universitet .....  | —                             | —                                   | 35                            | 35                                  | 36                            | 36                                  |
| Käsityönopettajan tutkinto — Lärarexamen i handarbete — <i>Proficiency Examination of Teacher in Textile Handicraft</i> .....  | —                             | —                                   | 43                            | 43                                  | 30                            | 30                                  |
| Helsingin yliopisto — Helsingfors universitet .....  | —                             | —                                   | 30                            | 30                                  | 30                            | 30                                  |
| Åbo Akademi .....  | —                             | —                                   | 13                            | 13                                  | —                             | —                                   |
| Teknisen käsityön op.tutkinto — Lärarexamen i teknisk slöjd — <i>Proficiency Examination of Teacher of Wood and Metal Work</i>   |                               |                                     |                               |                                     |                               |                                     |
| Turun yliopisto — Åbo universitet .....  | 24                            | 6                                   | 77                            | 5                                   | 34                            | 8                                   |
| Erityisopettajatutkinto — Examen för speciallärare — <i>Proficiency Examination of Special Teacher</i> .....   | 215                           | 153                                 | 196                           | 145                                 | 145                           | 111                                 |
| Åbo Akademi .....  | —                             | —                                   | 13                            | 6                                   | —                             | —                                   |
| Jyväskylän yliopisto — Jyväskylä universitet .....   | 178                           | 125                                 | 141                           | 106                                 | 106                           | 78                                  |
| Joensuun korkeakoulu — Joensuu högskola .....  | 37                            | 28                                  | 42                            | 33                                  | 39                            | 33                                  |
| Lastentarhanop.tutkinto — Barnträdgårdslärarexamen — <i>Proficiency Examination of Nursery School Teacher</i> .....  | 80                            | 61                                  | 268                           | 237                                 | 410                           | 373                                 |
| Turun yliopisto — Åbo universitet .....  | —                             | —                                   | 58                            | 52                                  | 105                           | 89                                  |
| Oulun yliopisto — Uleåborgs universitet .....  | —                             | —                                   | 58                            | 53                                  | 96                            | 92                                  |
| Jyväskylän yliopisto — Jyväskylä universitet .....   | 32                            | 24                                  | 44                            | 37                                  | 46                            | 38                                  |
| Joensuun korkeakoulu — Joensuu högskola .....  | 48                            | 37                                  | 108                           | 95                                  | 163                           | 154                                 |

| Tutkintoja ja tohtorinväitöskirjoja<br>Examina och doktorsavhandlingar<br><i>Degrees and dissertations</i>  | 1974/75                |                              | 1975/76                |                              | 1976/77 *              |                              |
|---|------------------------|------------------------------|------------------------|------------------------------|------------------------|------------------------------|
|   | Yht.<br>Summa<br>Total | Naisia<br>Kvinnor<br>Females | Yht.<br>Summa<br>Total | Naisia<br>Kvinnor<br>Females | Yht.<br>Summa<br>Total | Naisia<br>Kvinnor<br>Females |
| <b>Opinto-ohjaajatutkinto — Studiehandledarexamen — Proficiency Examination of Educational Counsellor</b> .....   | 51                     | 14                           | 62                     | 22                           | 150                    | 55                           |
| Turun yliopisto — Åbo universitet .....   | —                      | —                            | —                      | —                            | 17                     | 6                            |
| Oulun yliopisto — Uleåborgs universitet .....   | —                      | —                            | —                      | —                            | 27                     | 8                            |
| Jyväskylän yliopisto — Jyväskylä universitet .....  | 30                     | 11                           | 41                     | 13                           | 36                     | 15                           |
| Joensuun korkeakoulu — Joensuu högskola .....   | 21                     | 3                            | 21                     | 9                            | 70                     | 26                           |
| <b>Yhteensä — Sammanlagt — Total</b>  | <b>964</b>             | <b>633</b>                   | <b>1 390</b>           | <b>967</b>                   | <b>1 627</b>           | <b>1 163</b>                 |
| <b>Tampereen yliopiston opetusjaostojen ja Svenska social- och kommunalhögskolanin tutkinnot — Examina vid undervisningssektionerna vid Tampereen yliopisto och vid Svenska social- och kommunalhögskolan — Examinations of Institutes of Social Sciences</b> |                        |                              |                        |                              |                        |                              |
| <b>Hallintovirkamiestutkinto — Förvaltningstjänstemannaexamen Administrative Officer Examination</b>  |                        |                              |                        |                              |                        |                              |
| Tampereen yliopisto — Tammerfors' universitet .....   | 44                     | 17                           | 26                     | 10                           | 34                     | 21                           |
| <b>Kunnallistutkinto, sosionomi — Kommunalexamen, socionom — Examination in Local Government Administration, Socionomist</b>  |                        |                              |                        |                              |                        |                              |
| Tampereen yliopisto — Tammerfors' universitet .....   | 50                     | 14                           | 48                     | 19                           | 47                     | 12                           |
| Svenska social- och kommunalhögskolan .....   | 40                     | 12                           | 25                     | 7                            | 37                     | 10                           |
| Svenska social- och kommunalhögskolan .....   | 10                     | 2                            | 23                     | 12                           | 10                     | 2                            |
| <b>Nuorisotyön tutkinto — Examen i ungdomsarbete — Youth Worker Examination</b>   |                        |                              |                        |                              |                        |                              |
| Tampereen yliopisto — Tammerfors' universitet .....   | 20                     | 17                           | 25                     | 15                           | 30                     | 23                           |
| <b>Sosiaaliturvan perustutkinto — Grundexamen för socialskydd — Basic Examination in Social Security</b>  |                        |                              |                        |                              |                        |                              |
| Tampereen yliopisto — Tammerfors' universitet .....   | 20                     | 18                           | 7                      | 7                            | 11                     | 11                           |
| <b>Sosiaalihuoltajatutkinto, sosionomi — Socialvårdarexamen, socionom — Social Welfare Supervisor Examination, Socionomist</b>  |                        |                              |                        |                              |                        |                              |
| Tampereen yliopisto — Tammerfors' universitet .....   | 51                     | 46                           | 78                     | 69                           | 87                     | 83                           |
| Svenska social- och kommunalhögskolan .....   | 16                     | 16                           | 46                     | 43                           | 65                     | 63                           |
| Svenska social- och kommunalhögskolan .....   | 35                     | 30                           | 32                     | 26                           | 22                     | 20                           |
| <b>Sosiaalivakuutustutkinto — Socialförsäkringsexamen — Social Insurance Examination</b>  |                        |                              |                        |                              |                        |                              |
| Tampereen yliopisto — Tammerfors' universitet .....   | 2                      | 1                            | 2                      | 1                            | —                      | —                            |
| <b>Toimittajatutkinto, sosionomi — Journalistexamen, socionom — Journalist Examination, Socionomist</b>   |                        |                              |                        |                              |                        |                              |
| Tampereen yliopisto — Tammerfors' universitet .....   | 14                     | 7                            | 24                     | 13                           | 38                     | 20                           |
| Svenska social- och kommunalhögskolan .....   | 9                      | 6                            | 14                     | 7                            | 33                     | 17                           |
| Svenska social- och kommunalhögskolan .....   | 5                      | 1                            | 10                     | 6                            | 5                      | 3                            |
| <b>Verovirkamiestutkinto — Skattetjänstemannaexamen — Tax Officer Examination</b>   |                        |                              |                        |                              |                        |                              |
| Tampereen yliopisto — Tammerfors' universitet .....   | 19                     | 12                           | 38                     | 27                           | 56                     | 29                           |
| <b>Yhteiskunnallinen tutkinto — Socialexamen — Examination in Social Science</b>  |                        |                              |                        |                              |                        |                              |
| Tampereen yliopisto — Tammerfors' universitet .....   | 88                     | 39                           | 101                    | 38                           | 83                     | 41                           |
| <b>Vakuutusalan perustutkinto — Grundexamen för försäkringsbranschen — Basic Examination in the Field of Insurance</b>  |                        |                              |                        |                              |                        |                              |
| Tampereen yliopisto — Tammerfors' universitet .....   | —                      | —                            | 4                      | 4                            | 6                      | 6                            |
| <b>Yleinen vakuutustutkinto — Allmän försäkringsexamen — General Insurance Examination</b>  |                        |                              |                        |                              |                        |                              |
| Tampereen yliopisto — Tammerfors' universitet .....   | 9                      | 6                            | 9                      | 9                            | 29                     | 26                           |
| <b>Kirjastotutkinto — Biblioteksexamen — Examination in Library Science</b>   |                        |                              |                        |                              |                        |                              |
| Svenska social- och kommunalhögskolan .....   | 23                     | 19                           | 5                      | 4                            | 28                     | 24                           |
| <b>Yhteensä — Sammanlagt — Total</b>  | <b>340</b>             | <b>196</b>                   | <b>367</b>             | <b>216</b>                   | <b>449</b>             | <b>296</b>                   |
| <b>Kaikkiaan — Inalles — Total</b>  | <b>11 373</b>          | <b>5 804</b>                 | <b>11 741</b>          | <b>5 954</b>                 | <b>12 640</b>          | <b>6 575</b>                 |

<sup>1)</sup> Väestötillaisuuden ajankohdan mukaan eikä väitöskirjan hyväksymisen ajankohdan mukaan.

<sup>2)</sup> Enligt tidpunkten för disputation och inte enligt tidpunkten för godkännandet av doktorsavhandlingen.

<sup>3)</sup> According to the date of the disputation and not according to the date of the acceptance of doctorate thesis.

**312. Korkeakouluissa <sup>1)</sup> vuonna 1976 tutkintoja suorittaneet iän mukaan**  
**Studerande, som avlagt examina i högskolorna <sup>1)</sup> år 1976, efter ålder**  
*Students who have passed their examinations at the universities <sup>1)</sup> in 1976 by age*

| Koulutusaste <sup>1)</sup><br>Utbildningsstadiet <sup>2)</sup><br>Level of education <sup>2)</sup> | Yhteensä<br>Summa<br>Total | Ikä — Ålder — Age |              |              |              |              |              |            |            |              |
|--|----------------------------|-------------------|--------------|--------------|--------------|--------------|--------------|------------|------------|--------------|
|  |                            | —22               | 23           | 24           | 25           | 26           | 27           | 28         | 29         | 30—          |
| Ylempi keskiaste — Högre<br>mellanstadiet — Upper<br>second stage of second level                  | 8                          | —                 | 2            | 1            | 1            | —            | 2            | —          | —          | 2            |
| Naisia - Kvinnor - Females   | 8                          | —                 | 2            | 1            | 1            | —            | 2            | —          | —          | 2            |
| Alin korkea-aste — Lägsta<br>högstadiet — Lowest third<br>level .....                              | 641                        | 165               | 106          | 92           | 67           | 57           | 41           | 41         | 21         | 51           |
| Naisia - Kvinnor - Females   | 460                        | 144               | 83           | 72           | 40           | 32           | 21           | 28         | 11         | 29           |
| Alempi kand.aste — Lågre<br>kand.nivå — Undergra-<br>duate .....                                   | 6 028                      | 1 188             | 1 010        | 864          | 688          | 509          | 410          | 327        | 234        | 798          |
| Naisia - Kvinnor - Females   | 3 694                      | 760               | 708          | 557          | 399          | 284          | 216          | 194        | 127        | 449          |
| Ylempi kand.aste — Högre<br>kand.nivå — Graduate ..  | 4 598                      | 23                | 111          | 504          | 778          | 781          | 672          | 500        | 391        | 838          |
| Naisia - Kvinnor - Females   | 1 776                      | 4                 | 38           | 158          | 294          | 301          | 268          | 186        | 157        | 370          |
| Tutkijakoul. tai vastaava —<br>Forskarutb. l. motsv. —<br>Postgraduate or equivalent               | 578                        | —                 | 2            | 8            | 11           | 21           | 25           | 50         | 41         | 420          |
| Naisia - Kvinnor - Females   | 101                        | —                 | —            | 2            | 2            | 1            | 5            | 9          | 2          | 80           |
| <b>Yhteensä — Sammanlagt —<br/>Total</b>   | <b>11 853</b>              | <b>1 376</b>      | <b>1 231</b> | <b>1 469</b> | <b>1 545</b> | <b>1 368</b> | <b>1 150</b> | <b>918</b> | <b>687</b> | <b>2 109</b> |
| Naisia - Kvinnor - Females   | 6 039                      | 908               | 831          | 790          | 736          | 618          | 512          | 417        | 297        | 930          |

<sup>1)</sup> Korkeakoulujen kehittämislain piiriin kuuluvat 17 korkeakoulua ja Svenska social- och kommunalhögskolan — <sup>2)</sup> Tilastokeskusten koulutusluokituksen mukaan.

<sup>1)</sup> 17 högskolor lydande under lagen om utvecklandet av högskolorna och Svenska social- och kommunalhögskolan — <sup>2)</sup> Enligt statistikcentralens utbildningsklassificering.

<sup>1)</sup> 17 high-schools within the law of development of high-schools and the Swedish Institute of Social Sciences — <sup>2)</sup> By Finnish standard classification of education.

Lähde — Källa — Source: TT: KO — SR: KO

**313. Yleiset kirjastot vuonna 1976 — Folkbiblioteken år 1976 — Public libraries in 1976**

| Lääni<br>Province                                | Pää-<br>kirjastoja<br>Stam-<br>bibliotek<br>Central<br>libraries | Sivu- ja<br>laitoskirj.<br>Filial- och<br>anstalts-<br>bibliotek<br>Others | Yhteensä<br>Summa<br>Total | Sidoksia<br>Volymet<br>Volumes | Kotilainoja<br>Hemlån<br>Home lending | Lainaa-<br>jia<br>Låntagare<br>Borrowers | Län                            |
|--|--|--|----------------------------|--------------------------------|---------------------------------------|--|--------------------------------|
| <b>Maalaisk.-Rur. comm.</b>                      |  |  |                            |                                |                                       |  | <b>Landskomm.</b>              |
| Uudenmaan .....                                  | 29   | 71   | 100                        | 794 801                        | 2 286 015                             | 69 062                                   | Nylands                        |
| Turun-Porin .....                                | 81   | 162  | 241                        | 1 191 581                      | 2 317 744                             | 76 919                                   | Åbo-B:borgs                    |
| Ahvenanmaa .....                                 | 15   | 3  | 19                         | 74 786                         | 97 345                                | 3 730                                    | Åland                          |
| Hämeen .....                                     | 40   | 65   | 105                        | 936 242                        | 2 875 840                             | 81 628                                   | Tavastehus                     |
| Kymen .....                                      | 22   | 55   | 77                         | 470 376                        | 1 299 404                             | 37 698                                   | Kymmene                        |
| Mikkelin .....                                   | 25   | 42   | 67                         | 400 547                        | 1 270 141                             | 35 933                                   | S:t Michels                    |
| Pohjois-Karjalan ..                              | 15   | 54   | 69                         | 377 905                        | 1 034 022                             | 29 125                                   | N. Karelens                    |
| Kuopion .....                                    | 20   | 40   | 60                         | 462 716                        | 1 644 691                             | 45 914                                   | Kuopio                         |
| Keski-Suomen .....                               | 28   | 50   | 78                         | 574 213                        | 1 753 909                             | 52 410                                   | Mell. Finlandis                |
| Vaasan .....                                     | 50   | 123  | 173                        | 968 219                        | 2 651 331                             | 84 451                                   | Vasa                           |
| Oulun .....                                      | 53   | 144  | 191                        | 1 073 683                      | 3 275 542                             | 93 662                                   | Uleåborgs                      |
| Lapin .....                                      | 18   | 159  | 177                        | 583 665                        | 1 461 657                             | 49 497                                   | Lapplands                      |
| <b>Yhteensä — Total ..</b>                       | <b>390</b>   | <b>966</b>   | <b>1 356</b>               | <b>7 908 734</b>               | <b>21 967 641</b>                     | <b>660 029</b>                           | <b>Summa</b>                   |
| Suomenk. — Finnish .                             | 346  | 874  | 1 220                      | 7 191 548                      | 20 377 545                            | 610 558                                  | Finskspråk.                    |
| Suotsink. — Swedish                              | 44   | 92   | 136                        | 717 186                        | 1 590 096                             | 49 471                                   | Svenskspråk.                   |
| <b>Kaupungit ja kaup-<br/>palat — Urb. comm.</b> | <b>85</b>  | <b>364</b>   | <b>449</b>                 | <b>9 991 613</b>               | <b>38 226 713</b>                     | <b>1 013 417</b>                         | <b>Städer och<br/>köpingar</b> |
| <b>Koko maa — Whole<br/>country .....</b>        | <b>475</b>   | <b>1 330</b>   | <b>1 805</b>               | <b>17 900 347</b>              | <b>60 194 354</b>                     | <b>1 673 446</b>                         | <b>Hela riket</b>              |
| Sokeain kirjasto —<br>Library for the blind      |  |  |                            | 28 637                         | 140 812                               | 3 594                                    | De blindas<br>bibliotek        |

Lähde — Källa — Source: Kouluhallituksen kirjastotoimisto — Skolstyrelsens biblioteksbyrå — The Library Bureau of the National Board of Schools

**314. Valtion elokuvataarkastamon tarkastamat filmit vuosina 1938—1977**  
**Av Statens filmgranskningsbyrå granskade filmer åren 1938—1977**  
*Films controlled by State Office of Film Censorship*

| Vuonna<br>År<br>Year | Ulkomaisia — Utländska — Foreign   |                           |                                       |                                       |                           |                             |                            | Kotimaisia — Inhemiska — Finnish   |                             |                           |                                       |                           |       |                            | Kaikkiaan<br>Inalles<br>Total |       | Leikkauksia<br>Klippningar<br>Cuttings |    |       |
|----------------------|------------------------------------|---------------------------|---------------------------------------|---------------------------------------|---------------------------|-----------------------------|----------------------------|------------------------------------|-----------------------------|---------------------------|---------------------------------------|---------------------------|-------|----------------------------|-------------------------------|-------|--|----|-------|
|                      | Verotettuja<br>Beskattade<br>Taxed |                           |                                       | Verovapaita<br>Skattefria<br>Tax-free |                           |                             | Yhteensä<br>Summa<br>Total | Verotettuja<br>Beskattade<br>Taxed |                             |                           | Verovapaita<br>Skattefria<br>Tax-free |                           |       | Yhteensä<br>Summa<br>Total | Luku<br>Antal<br>Number       | m     | Luku<br>Antal<br>Number                | m  |       |
|                      | Pitkiä<br>Länga<br>Features        | Lyhyitä<br>Korta<br>Short | Kiellettyjä<br>Förbjudna<br>Forbidden | Pitkiä<br>Länga<br>Features           | Lyhyitä<br>Korta<br>Short | Pitkiä<br>Länga<br>Features |                            | Lyhyitä<br>Korta<br>Short          | Pitkiä<br>Länga<br>Features | Lyhyitä<br>Korta<br>Short | Pitkiä<br>Länga<br>Features           | Lyhyitä<br>Korta<br>Short |       |                            |                               |       |  |    |       |
|                      | Luku — Antal — Number              |                           |                                       |                                       |                           |                             |                            | Luku — Antal — Number              |                             |                           |                                       |                           |       |                            |                               |       |  |    |       |
| 1938                 | 340                                | 594                       | 7                                     | 191                                   | 11                        | 1 143                       | 1 096                      | 675                                | —                           | —                         | 19                                    | 199                       | 218   | 95 600                     | 1 361                         | 1 192 | 275                                    | 48 | 1 223 |
| 1945                 | 221                                | 284                       | 5                                     | 29                                    | 1                         | 540                         | 670                        | 490                                | 21                          | 139                       | —                                     | 37                        | 197   | 88 345                     | 737                           | 758   | 835                                    | 3  | 82    |
| 1950                 | 346                                | 582                       | 31                                    | 838                                   | 16                        | 1 813                       | 1 316                      | 900                                | 27                          | 37                        | 85                                    | 227                       | 376   | 226 916                    | 2 189                         | 1 543 | 816                                    | 48 | 940   |
| 1955                 | 357                                | 810                       | 58                                    | 799                                   | 23                        | 2 047                       | 1 377                      | 599                                | 18                          | 186                       | 19                                    | 447                       | 670   | 205 234                    | 2 717                         | 1 582 | 833                                    | 38 | 1 133 |
| 1960                 | 445                                | 2 457                     | 25                                    | 439                                   | 48                        | 3 414                       | 1 863                      | 722                                | 1                           | —                         | 17                                    | 1 271                     | 1 289 | 173 250                    | 4 703                         | 2 086 | 972                                    | 56 | 1 213 |
| 1965                 | 473                                | 1 455                     | 64                                    | 622                                   | 27                        | 2 641                       | 1 795                      | 845                                | 7                           | 974                       | 2                                     | 99                        | 1 082 | 71 410                     | 3 723                         | 1 867 | 255                                    | 56 | 747   |
| 1967                 | 380                                | 502                       | 55                                    | 303                                   | 24                        | 1 264                       | 1 376                      | 796                                | 2                           | 224                       | 1                                     | 87                        | 314   | 56 720                     | 1 578                         | 1 433 | 516                                    | 18 | 276   |
| 1968                 | 331                                | 515                       | 46                                    | 217                                   | 20                        | 1 129                       | 1 169                      | 598                                | 9                           | 207                       | 3                                     | 76                        | 297   | 70 697                     | 1 426                         | 1 240 | 295                                    | 23 | 305   |
| 1969                 | 301                                | 466                       | 30                                    | 223                                   | 19                        | 1 039                       | 1 030                      | 612                                | 7                           | 210                       | 2                                     | 53                        | 273   | 58 212                     | 1 312                         | 1 088 | 824                                    | 17 | 475   |
| 1970                 | 270                                | 524                       | 39                                    | 194                                   | 14                        | 1 041                       | 983                        | 299                                | 12                          | 257                       | 1                                     | 57                        | 327   | 68 934                     | 1 368                         | 1 052 | 233                                    | 33 | 256   |
| 1971                 | 322                                | 612                       | 38                                    | 206                                   | 25                        | 1 203                       | 1 095                      | 968                                | 11                          | 234                       | 1                                     | 55                        | 301   | 55 998                     | 1 504                         | 1 151 | 966                                    | 37 | 1 087 |
| 1972                 | 340                                | 462                       | 32                                    | 136                                   | 29                        | 999                         | 1 079                      | 623                                | 6                           | 209                       | 4                                     | 71                        | 290   | 56 008                     | 1 289                         | 1 135 | 631                                    | 35 | 844   |
| 1973                 | 315                                | 495                       | 88                                    | 190                                   | 34                        | 1 122                       | 1 116                      | 009                                | 5                           | 227                       | 4                                     | 59                        | 295   | 49 065                     | 1 417                         | 1 165 | 074                                    | 66 | 857   |
| 1974                 | 351                                | 560                       | 32                                    | 263                                   | 20                        | 1 226                       | 1 228                      | 007                                | 2                           | 247                       | —                                     | 94                        | 343   | 38 296                     | 1 569                         | 1 266 | 303                                    | 73 | 2 047 |
| 1975                 | 284                                | 500                       | 28                                    | 195                                   | 41                        | 1 048                       | 1 030                      | 397                                | 5                           | 185                       | 9                                     | 85                        | 284   | 65 418                     | 1 332                         | 1 095 | 815                                    | 48 | 1 252 |
| 1976                 | 273                                | 371                       | 38                                    | 181                                   | 24                        | 887                         | 926                        | 744                                | 8                           | 218                       | 8                                     | 64                        | 298   | 47 162                     | 1 185                         | 973   | 906                                    | 39 | 1 815 |
| 1977                 | 278                                | 354                       | 31                                    | 204                                   | 14                        | 882                         | 938                        | 216                                | 9                           | 177                       | 1                                     | 54                        | 241   | 52 318                     | 1 123                         | 990   | 534                                    | 45 | 2 567 |

Lähde — Källa — Source: Valtion elokuvataarkastamo — Statens filmgranskningsbyrå — State Office of Film Censorship

**315. Elokuvateatterit vuosina 1938—1976 — Biograferna åren 1938—1976 — Cinemas**

| Vuosi<br>År<br>Year | Kuntia, joissa on elokuvateattereita<br>Kommuner, med biografier<br>Communes with cinemas | Elokuvateattereita<br>Biograför<br>Cinemas | Niiistä kaupungissa<br>Pårv i städerna<br>Of which in towns | Paikkoja teattereissa<br>Antal platser i teaternna<br>Seats | Esitettyjen filmien tuotantomaa<br>Förevisade filmer enligt produktionsländer<br>Films shown according to the producer country |   |  |                            |   |                               |  |     |                          |     | Yhteensä<br>Summa<br>Total |
|---------------------|---|--|---|---|--|---|--|----------------------------|---|-------------------------------|--|-----|--------------------------|-----|----------------------------|
|                     |   |  |   |   | Suomi<br>Finland<br>Finland  | Skand. maat<br>Skandinaviska<br>länderna<br>Scandinavia | Isobrit.<br>Storbrit.<br>Urik. Kingdom | Italia<br>Italien<br>Italy | Neuvostoliitto<br>Sovjetunionen<br>USSR | Ranska<br>Frankrike<br>France | Saksan liittot.<br>Förb.r. Tyskl.<br>Germ. Fed. Rep. | USA | Muut<br>Övriga<br>Others |     |                            |
| 1) 1938—39          | 135   | 316  | 140   | 90 752  | 20   | 22  | 8                                      | ..                         | 1                                       | 51                            | 49   | 156 | 6                        | 313 |                            |
| 1950 ..             | 267   | 507  | 175   | 146 616   | 14   | 19  | 26                                     | ..                         | 32                                      | 12                            | 10   | 272 | 6                        | 391 |                            |
| 1960 ..             | 316   | 610  | 201   | 171 015   | 18   | 16  | 36                                     | 18                         | 12                                      | 43                            | 49   | 139 | 17                       | 348 |                            |
| 1965 ..             | 220   | 384  | 164   | 116 363   | 7  | 13  | 45                                     | 11                         | 13                                      | 34                            | 17   | 107 | 10                       | 257 |                            |
| 1970 ..             | 194   | 330  | 149   | 100 747   | 12   | 14  | 19                                     | 30                         | 13                                      | 33                            | 8  | 82  | 10                       | 221 |                            |
| 1973 ..             | 194   | 308  | 150   | 94 975  | 7  | 13  | 32                                     | 19                         | 18                                      | 5                             | 9  | 78  | 64                       | 245 |                            |
| 1974 ..             | 174   | 311  | 181   | 94 774  | 3  | 5   | 23                                     | 12                         | 13                                      | 11                            | 14   | 76  | 81                       | 238 |                            |
| 1975 ..             | 178   | 317  | 185   | 95 342  | 5  | 12  | 19                                     | 15                         | 16                                      | 15                            | 10   | 77  | 57                       | 226 |                            |
| 1976 ..             | 176   | 314  | 182   | 94 213  | 8  | 8   | 19                                     | 12                         | 14                                      | 18                            | 7  | 70  | 44                       | 200 |                            |

1) Näytäntökauti — Spelar — Season.

Lähde — Källa — Source: Suomen elokuvasäätiö — Finlands filmstiftelse — Finnish Film Foundation



**316. Tieteelliset kirjastot vuonna 1976 — Vetenskapliga bibliotek år 1976**  
*University and research libraries 1976*

| Kirjastot<br>Bibliotek<br>Libraries   | 31. 12. 1976<br>Nidosta<br>Band<br>Volumes | Kartunta<br>Tillväxt<br>Accessions | Alkkaus- ja sarjajulk.<br>Tidskrifts- o. seriepubl.<br>Regular periodicals<br>and serials | Mikrofilm, rullaa<br>Mikrofilm, rullar<br>Rolls of microfilm | Lainattuja nidoksia<br>Utlånade volymer<br>Volumes lent |   |   | Jäljenteitä, val.<br>Fotokopior, expon.<br>Photocopies, expos. | Käytetyt varat<br>Använda för<br>Cost of |                                     |
|---|--|------------------------------------|---|--|---|---|---|--|--|-------------------------------------|
|   |  |                                    |   |  | Kotiin<br>hem<br>for use<br>at home                     | lukusaliin<br>till läsesal<br>in reading<br>rooms | muuhin<br>kirjast. *)<br>till andra<br>bibliotek *)<br>to other<br>libraries *) |  | ostoon<br>inköp<br>books                 | sidont.<br>in-<br>bindn.<br>binding |
|   | 1 000                                      |                                    |   |  |   |   |   | 1 000  | 1 000 mk                                 |                                     |
| A. Kansalliskirjasto — Riksbibliotek — National library   |  |                                    |   |  |   |   |   |  |  |                                     |
| Helsingin yliopiston kirjasto — Helsingfors universitetsbibl.   | 1 810                                      | 45.4                               | 19 000  | 26 700   | 260 562   | 59 460  | 11 156  | 432  | 1 490                                    | 236                                 |
| B. Korkeakoulukirjastot — Högskolebibliotek — University libraries  | 5 252                                      | 238.2                              | 68 093  | 17 131   | 963 700   | 168 405   | 74 429  | 2 610  | 11 597                                   | 470                                 |
| Eläinlääketieteellinen korkeakoulu — Veterinärmedic. högskolan — College of Veterinary Medicine               | 65   | 1.3                                | 698   | 7  | 3 051   | —   | 1 706   | 43   | 131                                      | 13                                  |
| Handelshögskolan vid Åbo Akademi — Turku Swedish University School of Economics                               | 43   | 2.9                                | 690   | —  | 9 862   | —   | 262   | —  | 76                                       | 7                                   |
| Helsingin kauppakorkeakoulu — Finska handelshögskolan — Helsinki School of Economics                          | 143  | 8.5                                | *)1 229   | —  | 61 677  | 26 035  | 2 771   | 210  | 523                                      | 33                                  |
| Helsingin yliopiston — Helsingfors universitets — of Helsinki University                                      |  |                                    |   |  |   |   |   |  |  |                                     |
| hist.-kielit.kirjasto — hist.-filolog. bibl. — Library of History and Philology                               | 120  | 4.3                                | 449   | 137  | 11 063  | 3 946   | 430   | 170  | 173                                      | 39                                  |
| maatalouskirjasto — lantbruksbiblioteket — agricultural library   | 217  | 6.6                                | 2 731   | 44   | 18 212  | —   | 5 767   | 193  | 119                                      | 2                                   |
| metsäkirjasto — forstbiblioteket — forestry library   | ..   | 1.8                                | 1 630   | —  | 15 061  | 1 170   | 1 175   | ..   | 65                                       | 5                                   |
| oikeustiet.tiedek. — juridiska fak. — faculty of law  | 60   | 2.1                                | 266   | —  | 3 042   | —   | 22  | 7  | 117                                      | 25                                  |
| teologinen tiedek. — teologiska fak. — faculty of theology  | 43   | 1.7                                | 566   | 260  | 2 550   | 3 165   | 353   | 103  | 89                                       | 7                                   |
| valtiotiet. tiedek. — statsvetensk. fak. — faculty of social sciences   | 50   | 2.1                                | 650   | —  | 6 415   | 14 285  | 267   | ..   | 116                                      | 19                                  |
| Joensuun korkeakoulu — Joensuu högskola — University of Joensuu   | 74   | 14.4                               | 1 645   | 724  | 39 125  | —   | 266   | —  | 599                                      | 25                                  |
| Jyväskylän yliopisto — Jyväskylä universitet — University of Jyväskylä  | 700  | 30.9                               | *)5 558   | 4 900  | 113 601   | 24 460  | 4 382   | 118  | 999                                      | 101                                 |
| Kuopion korkeakoulu — Kuopio högskola — University of Kuopio  | 66   | 5.3                                | 1 880   | —  | 11 835  | ..  | 478   | 74   | 720                                      | 5                                   |
| Lappeenrannan teknill. korkeakoulu — Villmanstrands tekniska högskola — Lappeenranta University of Technology | 21   | 4.4                                | 1 298   | —  | 6 843   | 380   | 130   | 20   | 350                                      | —                                   |
| Oulun yliopisto — Uleåborgs universitet — University of Oulu  | 619  | 27.1                               | 7 486   | 2 810  | 92 238  | 2 712   | 3 088   | 595  | 1 850                                    | 21                                  |
| Sibelius akatemia — Sibelius akademien — Sibelius Academy   | 7  | 0.2                                | *) 37   | —  | 19 600  | —   | 22  | 124  | 82                                       | 3                                   |
| Ruotsalainen kauppakorkeakoulu — Svenska handelshögskolan — Swedish School of Economics                       | 97   | 3.3                                | 760   | 15   | 20 381  | 10 095  | 364   | ..   | 152                                      | 12                                  |

| Kirjastot<br>Bibliotek<br>Libraries  | 31. 12. 1976<br>Nidosia<br>Band<br>Volumes | Kartunsa<br>Tilvaxtt<br>Accessions | Aikakaus- ja sarjaluk.<br>Tidskrifts- o. seriepubl.<br>Regular periodicals<br>and serials | Mikrofilmit, rullaa<br>Mikrofilmer, rullar<br>Rolls of microfilm | Lainattuja nidoksia<br>Utlånade volymer<br>Volumes lent |  |   | Fäljenteittä, val.<br>Fotokopior, expon.<br>Photocopies, expos. | Käytetyt varat<br>Använda för<br>Cost of |                          |                                     |
|--|--|------------------------------------|---|--|---|--|---|---|--|--------------------------|-------------------------------------|
|  |  |                                    |   |  | kotiin<br>hem<br>for use<br>at home                     | lukuoliin<br>till läsosal<br>in reading<br>rooms | muhin<br>kirjast.<br>till andra<br>bibliotek<br>to other<br>libraries <sup>1)</sup> |   | 1 000                                    | ostoon<br>inköp<br>books | sidont.<br>in-<br>bindn.<br>binding |
|  |  |                                    |   |  |   |  |   |   |  |                          |                                     |
| Svenska social- och kommunal-<br>högskolan — <i>Swedish School<br/>of Social Work and Local<br/>Administration</i> .....                                       | 9  | 1.6                                | <sup>2)</sup> 130   | —  | 10 687  | ..   | 28  | ..  | 32                                       | 3                        |                                     |
| Tampereen teknillinen korkea-<br>koulu — <i>Tammefors tekniska<br/>högskola — Tampere Uni-<br/>versity of Technology</i> .....                                 | 74   | 5.9                                | <sup>1)</sup> 1 022   | 11   | 30 354  | ..   | 1 532   | 25  | 464                                      | 2                        |                                     |
| Tampereen yliopisto — <i>Tam-<br/>merfors' universitet — Uni-<br/>versity of Tampere</i> .....   | 398  | 38.5                               | 7 392   | 5 721  | 190 437   | 36 588   | 3 946   | 78  | 1 455                                    | 27                       |                                     |
| Teknillinen korkeakoulu — <i>Tek-<br/>niska högskolan — Helsinki<br/>University of Technology</i> ...  | 325  | 13.6                               | 8 438   | 650  | 96 057  | —  | 28 651  | 379   | 1 256                                    | 44                       |                                     |
| Turun kauppakorkeakoulu —<br>Finska handelshögskolan i<br>Åbo — <i>Turku School of<br/>Economics</i> .....   | 50   | 2.5                                | <sup>2)</sup> 513   | 9  | 16 632  | 14 727   | 490   | —   | 99                                       | 4                        |                                     |
| Turun yliopisto — Åbo universi-<br>tet — <i>University of Turku</i> ..   | 1 085                                      | 25.2                               | 10 660  | 1 203  | 106 989   | 19 945   | 10 160  | 422   | 1 190                                    | ..                       |                                     |
| Vaasan kauppakorkeakoulu —<br>Finska handelshögskolan i<br>Vasa — <i>Vaasa School of<br/>Economics</i> .....   | 48   | 4.3                                | 1 315   | —  | 24 684  | —  | 206   | ..  | 148                                      | —                        |                                     |
| Åbo Akademi .....  | 938  | 29.7                               | 11 050  | 640  | 53 304  | 10 897   | 7 933   | 49  | 792                                      | 73                       |                                     |
| C. <i>Suurimmat erikoiskirjastot</i> <sup>3)</sup> —<br><i>Större specialbibliotek</i> <sup>3)</sup> — <i>Larger<br/>special libraries</i> <sup>3)</sup> ..... | 1 537                                      | 41.4                               | 10 785  | 5 481  | 120 422   | 37 368   | 32 999  | 561   | 1 637                                    | 93                       |                                     |
| Alkon kirjasto- ja tietopalvelu —<br>Alkos bibliotek- och informa-<br>tionstjänst — <i>Alko library-<br/>and information service</i> .....                     | 70   | 2.4                                | 550   | —  | 21 409  | —  | 1 106   | 122   | ..                                       | ..                       |                                     |
| Deutsche Bibliothek .....  | 38   | 1.5                                | ..  | ..   | 7 112   | 26   | 154   | 4   | —  | 5                        |                                     |
| Eduskunnan kirj. — Riksdags-<br>bibl. — <i>Library of Parliament</i>   | 411  | 9.3                                | <sup>1)</sup> 1 101   | 3 360  | 16 724  | 13 924   | 4 062   | 136   | <sup>4)</sup> 374                        | ..                       |                                     |
| Geologinen tutkimuslaitos —<br>Geologiska forskningsanst.<br>— <i>Geological Survey of Finland</i>   | 36   | 0.8                                | 844   | —  | 2 799   | 117  | 1 453   | 14  | 86                                       | 4                        |                                     |
| Ilmatieteen laitos — Meteorolo-<br>giska Institutet — <i>Finnish<br/>Meteorological Institute</i> .....  | 31   | 0.3                                | 657   | 823  | 2 692   | —  | 289   | ..  | 33                                       | —                        |                                     |
| Kansaneläkelaitos — Folkpen-<br>sionsanstalten — <i>Social In-<br/>surance Institution</i> .....   | 32   | 1.3                                | 764   | —  | 2 787   | —  | 285   | 5   | 89                                       | 4                        |                                     |
| Oy Keskuslaboratorio — Cent-<br>rallaboratorium Ab — <i>The<br/>Finnish Pulp and Paper Rese-<br/>arch Institute</i> .....                                      | 28   | 2.2                                | 400   | ..   | ..  | —  | 953   | ..  | 198                                      | 10                       |                                     |
| Lääketieteell. keskuskirjasto —<br>Medicinska centralbiblioteket<br>— <i>Central medical library</i> ...   | 313  | 1.1                                | 2 583   | 45   | 14 162  | ..   | 16 098  | 240   | 290                                      | 15                       |                                     |
| Museovirasto — Museiverket —<br><i>Board of Antiquities &amp; Histor-<br/>ical Monuments</i> .....   | 88   | 2.9                                | 470   | —  | 2 300   | 30   | 184   | —   | 52                                       | 14                       |                                     |
| Neuvostoliittoinstituutti —<br><i>Soviet Institute</i> .....   | 72   | 3.6                                | 429   | —  | 9 449   | 2 114  | 856   | 3   | 42                                       | 5                        |                                     |

## 316. (jatk. — forts. — cont.)

| Kirjastot<br>Bibliotek<br>Libraries   | 31. 12. 1976               |                                    | Alkakaus- ja sarjaluk.<br>Tidskrifts- o. seriepubl.<br>Regular periodicals<br>and serials | Mikrofilmit, rullaa<br>Mikrofilmmer, rullar<br>Rolls of microfilm | Lainattuja nidoksia<br>Utlånade volymer<br>oolumes lent |   |  | Tallenteita, val.<br>Fotokopior, expon.<br>Photocopies, expos. | Käytetyt varat<br>Använda för<br>Cost of |                                     |
|---|----------------------------|------------------------------------|---|---|---|---|--|--|--|-------------------------------------|
|   | Nidosia<br>Band<br>Volumes | Kartunta<br>Tilivåxt<br>Accessions |   |   | Kotiin<br>hem<br>for use<br>at home                     | Lukusalin<br>till läsaal<br>in reading<br>rooms | Lainattuihin<br>kirjast. <sup>1)</sup><br>till andra<br>bibliotek <sup>1)</sup><br>to other<br>libraries <sup>1)</sup> |  | ostoon<br>Inköp<br>books                 | sidont.<br>In-<br>bindn.<br>binding |
|   | 1 000                      | 1 000                              |   |   |   |   |  |  |  |                                     |
| Sotatieteen keskuskirjasto —<br>Krigsvetenskapliga central-<br>biblioteket — <i>Central library<br/>of military research</i> .....    | 110                        | 2.1 <sup>2)</sup>                  | 300   | —   | 13 474  | —   | 368  | 2  | 62                                       | 5                                   |
| Suomal. Kirjallisuuden Seura —<br><i>Society of Finnish literature</i>  | 176                        | 2.7                                | 564   | 33  | 6 163   | 17 733  | 144  | 2  | 61                                       | 16                                  |
| Tieteell. seuran kirjasto — <i>Ve-<br/>tensk. samf. bibl. — Library<br/>of scientific societies</i> .....                             | ..                         | ..                                 | ..  | —   | 4 847   | 3 424   | 2 536  | 13   | 19                                       | 11                                  |
| Tilastokeskus — <i>Statistikcen-<br/>tralen — Central Statistical<br/>Office</i> .....  | 90                         | 6.5 <sup>2)</sup>                  | 762   | —   | 3 545   | ..  | 412  | 2  | 51                                       | 4                                   |
| Valtion teknillinen tutkimus-<br>keskus — <i>Statens tekniska<br/>forskningscentral — Technical<br/>Research Centre of Finland</i> .. | 42                         | 4.7                                | 1 361   | 1 220   | 12 959  | —   | 4 099  | 18   | 280                                      | ..                                  |
| <b>Yhteensä — Summa — Total</b>   | <b>8 599</b>               | <b>325.0</b>                       | <b>97 878</b>   | <b>49 312</b>   | <b>1 344 684</b>  | <b>265 233</b>                                  | <b>118 584</b>   | <b>3 603</b>   | <b>14 724</b>                            | <b>799</b>                          |

<sup>1)</sup> Ml. jäljenteet nidoksina — <sup>2)</sup> Alkakauslehtien määrä — <sup>3)</sup> Lisäksi n. 300 pienempää erikoiskirjastoa — <sup>4)</sup> Ml. sidontamenot.

<sup>1)</sup> Inkl. fotokopior i band — <sup>2)</sup> Tidskrifter — <sup>3)</sup> Dessutom c. 300 mindre specialbibliotek — <sup>4)</sup> Inkl. bindingsutgifter.

<sup>1)</sup> Incl. photocopies in volumes — <sup>2)</sup> Periodicals — <sup>3)</sup> Besides c. 300 smaller special libraries — <sup>4)</sup> Incl. binding costs.

Lähde — Källa — *Source: Tieteellisen informoinnin neuvosto — Rådet för vetenskaplig information — Finnish council for Scientific Information and Research Libraries*

317. Patentit vuosina 1938—1977 — Patent åren 1938—1977  
Patents

| Vuonna<br>År<br>Year | Hakemuk-<br>sien<br>Ansöknin-<br>gar<br>Applications | Hakijain kotimaa — Sökandenas hemland — Applicants' home country |                  |                 |                   |  |                              |   |                               |  |     |   | Mvromnetyt patentit<br>Beviljade patent<br>Granted | Volmassa olev. patentit<br>Patent i gällande kraft<br>Valid | Patenttien vuosimaksut<br>Årsavgifter för patent<br>Yearly payments<br>1 000 mk |
|----------------------|--|--|------------------|-----------------|-------------------|--|------------------------------|---|-------------------------------|--|-----|---|--|---|---|
|                      |  | Suomi<br>Finland   | Ruotsi<br>Sweden | Norja<br>Norway | Tanska<br>Denmark | Alankomaat<br>Nederländerna<br>Netherlands | Belgia<br>Belgien<br>Belgium | Iso-Britannia<br>Storbritannien<br>United Kingdom | Ranska<br>Frankrike<br>France | Saksa, Dem. & Liitt.<br>Tyskl., Dem. & Förb.<br>Germany, Dem. & Fed. | USA | Muut maat<br>Övriga länder<br>Other countries |  |   |   |
| 1938..               | 1 464  | 676  | 255              | 54              | 37                | 58   | 11                           | 35  | 21                            | 191  | 44  | 82  | 455  | 2 852   | 18  |
| 1945..               | 1 585  | 1 184  | 259              | 19              | 43                | 11   | 6                            | 1   | 5                             | 2  | 4   | 51  | 592  | 2 565   | 39  |
| 1950..               | 1 797  | 1 154  | 270              | 56              | 37                | 41   | 10                           | 38  | 13                            | 45   | 61  | 72  | 722  | 3 542   | 161   |
| 1955..               | 1 942  | 916  | 315              | 51              | 26                | 62   | 7                            | 95  | 37                            | 162  | 137 | 134   | 679  | 3 691   | 233   |
| 1960..               | 2 158  | 714  | 306              | 52              | 35                | 104  | 19                           | 130   | 65                            | 297  | 192 | 244   | 709  | 4 220   | 496   |
| 1965..               | 3 145  | 819  | 453              | 47              | 62                | 93   | 26                           | 187   | 94                            | 462  | 470 | 432   | 812  | 5 379   | 879   |
| 1967..               | 3 532  | 926  | 486              | 57              | 69                | 98   | 25                           | 190   | 92                            | 538  | 527 | 524   | 970  | 5 824   | 1 318   |
| 1968..               | 3 779  | 958  | 519              | 40              | 68                | 104  | 52                           | 240   | 108                           | 615  | 527 | 548   | 672  | 5 582   | 1 236   |
| 1969..               | 3 803  | 888  | 562              | 61              | 56                | 94   | 45                           | 206   | 95                            | 580  | 625 | 591   | 1 235  | 5 933   | 1 664   |
| 1970..               | 3 528  | 861  | 431              | 67              | 71                | 87   | 32                           | 185   | 94                            | 633  | 507 | 560   | 1 372  | 6 420   | 1 768   |
| 1971..               | 3 771  | 938  | 453              | 56              | 86                | 97   | 37                           | 235   | 118                           | 586  | 544 | 621   | 1 662  | 6 671   | 1 949   |
| 1972..               | 3 723  | 942  | 447              | 46              | 48                | 64   | 59                           | 248   | 122                           | 517  | 599 | 631   | 1 284  | 7 260   | 1 965   |
| 1973..               | 4 042  | 986  | 527              | 65              | 49                | 104  | 42                           | 260   | 138                           | 608  | 618 | 635   | 1 370  | 7 503   | 1 994   |
| 1974..               | 3 818  | 986  | 530              | 61              | 66                | 91   | 39                           | 217   | 152                           | 561  | 532 | 583   | 1 260  | 7 700   | 2 766   |
| 1975..               | 3 761  | 1 164  | 502              | 54              | 54                | 65   | 23                           | 188   | 147                           | 508  | 511 | 545   | 1 361  | 7 964   | 2 737   |
| 1976..               | 3 783  | 1 270  | 435              | 62              | 56                | 74   | 36                           | 204   | 143                           | 465  | 529 | 509   | 1 212  | 7 670   | 4 542   |
| 1977..               | 3 991  | 1 240  | 463              | 60              | 72                | 77   | 22                           | 209   | 131                           | 508  | 608 | 601   | 1 446  | 7 587   | 6 109   |

Lähde — Källa — *Source: Patentti- ja rekisterihallitus — Patent- och registerstyrelsen — National Board of Patents and Registration*

318. Teatterit <sup>1)</sup> näytäntökausina 1952—1977 — Teatrarna <sup>1)</sup> säsongerna 1952—1977 — Theatres <sup>1)</sup>

| Näytäntökausi<br>Teaterssång<br>Theatrical season | Teattereita<br>Teatrar<br>Theatres |   | Valtionapu — Statsbidrag<br>Government grant<br>1 000 mk | Päätoiminen henkilökuunta<br>Ordinarie personal<br>Regular personnel | Puhenäytelmiä<br>Talppjäser<br>Plays          |                                    |       | Musiikinäyt.<br>Musikpjäser<br>Musical plays |   |                                    | Lastennäytelmiä<br>Barnpjäser<br>Children's shows |     |   | Yhteensä<br>Summa<br>Total | Näytelmät teki-<br>Suomalaisia<br>Finska |       |    |   |
|---|------------------------------------|---|--|--|---|------------------------------------|-------|--|---|------------------------------------|---|-----|---|----------------------------|--|-------|----|---|
|   | Kalkkiaain<br>Inalles<br>Total     | Tietoja antaneita<br>Uppgiftsgivare<br>Informants |  |  | Näytäntöjä<br>Föreställningar<br>Performances | Katsotia<br>Åskådare<br>Attendance | 1 000 | %  | Näytäntöjä<br>Föreställningar<br>Performances | Katsotia<br>Åskådare<br>Attendance | 1 000   | %   | Näytäntöjä<br>Föreställningar<br>Performances |                            | Katsotia<br>Åskådare<br>Attendance       | 1 000 | %  | Näytäntöjä<br>Föreställningar<br>Performances |
| 1952/53   | 31                                 | 31  | 650  | ..   | 4 290   | ..                                 | ..    | 926  | ..  | ..                                 | 342   | ..  | ..  | 4 574                      | ..                                       | 1 540 | .. | ..  |
| 1959/60   | 33                                 | 33  | 920  | ..   | 4 429   | ..                                 | ..    | 880  | ..  | ..                                 | 395   | ..  | ..  | 5 704                      | ..                                       | 1 799 | .. | ..  |
| 1960/61   | 35                                 | 33  | 970  | 797  | 4 556   | ..                                 | ..    | 1 050  | ..  | ..                                 | 393   | ..  | ..  | 5 999                      | ..                                       | 1 615 | .. | ..  |
| 1961/62   | 36                                 | 34  | 1 370  | 809  | 4 905   | ..                                 | ..    | 856  | ..  | ..                                 | 407   | ..  | ..  | 6 168                      | ..                                       | 1 948 | .. | ..  |
| 1962/63   | 36                                 | 34  | 1 670  | 877  | 5 227   | ..                                 | ..    | 776  | ..  | ..                                 | 376   | ..  | ..  | 6 379                      | ..                                       | 2 079 | .. | ..  |
| 1963/64   | 36                                 | 34  | 1 670  | 893  | 4 843   | ..                                 | ..    | 1 308  | ..  | ..                                 | 430   | ..  | ..  | 6 581                      | ..                                       | 1 832 | .. | ..  |
| 1964/65   | 36                                 | 34  | 1 970  | 951  | 5 387   | ..                                 | ..    | 1 174  | ..  | ..                                 | 380   | ..  | ..  | 6 941                      | ..                                       | 2 111 | .. | ..  |
| 1965/66   | 36                                 | 34  | 2 050  | 972  | 5 055   | ..                                 | ..    | 1 333  | ..  | ..                                 | 415   | ..  | ..  | 6 803                      | ..                                       | 2 073 | .. | ..  |
| 1966/67   | 35                                 | 34  | 2 500  | 1 014  | 4 984   | ..                                 | ..    | 1 468  | ..  | ..                                 | 370   | ..  | ..  | 6 822                      | ..                                       | 1 907 | .. | ..  |
| 1967/68   | 34                                 | 31  | 2 850  | 1 050  | 4 920   | ..                                 | ..    | 1 708  | ..  | ..                                 | 350   | ..  | ..  | 6 978                      | ..                                       | 1 911 | .. | ..  |
| 1968/69   | 35                                 | 32  | 3 340  | 1 037  | 4 792   | 1 022                              | 59    | 1 950  | 573   | 33                                 | 490   | 137 | 8 723   | 1 732                      | 2 606                                    | 556   | 32 |   |
| 1969/70   | 34                                 | 32  | 3 450  | 1 126  | 5 342   | 1 160                              | 60    | 1 743  | 549   | 29                                 | 771   | 220 | 11 785  | 1 930                      | 2 875                                    | 546   | 28 |   |
| 1970/71   | 34                                 | 32  | 3 700  | ..   | 4 895   | 1 078                              | 56    | 1 980  | 588   | 30                                 | 1 030   | 268 | 14 790  | 1 934                      | 3 181                                    | 710   | 37 |   |
| 1971/72   | 34                                 | 32  | 4 050  | 1 194  | 4 937   | 1 094                              | 54    | 2 278  | 703   | 34                                 | 897   | 236 | 12 811  | 2 033                      | 3 347                                    | 809   | 40 |   |
| 1972/73   | 41                                 | 39  | 7 123  | 1 312  | 5 931   | 1 523                              | 61    | 1 917  | 613   | 24                                 | 523   | 370 | 15 937  | 2 506                      | 5 256                                    | 1 384 | 55 |   |
| 1973/74   | 41                                 | 39  | 9868   | 1 355  | 5 752   | 1 427                              | 57    | 2 193  | 655   | 26                                 | 1 675   | 429 | 17 920  | 2 512                      | 4 771                                    | 1 407 | 56 |   |
| 1974/75   | 43                                 | 41  | 11 750   | 1 425  | 6 508   | 1 747                              | 65    | 1 485  | 516   | 19                                 | 1 950   | 423 | 16 943  | 2 686                      | 5 582                                    | 1 496 | 56 |   |
| 1975/76   | 41                                 | 40  | 17 579   | 1 428  | 6 812   | 1 769                              | 70    | 1 159  | 364   | 14                                 | 1 787   | 414 | 16 975  | 2 547                      | 5 145                                    | 1 284 | 50 |   |
| 1976/77   | 41                                 | 41  | 19 170   | 1 431  | 6 756   | 1 748                              | 69    | 1 025  | 323   | 13                                 | 2 090   | 468 | 18 987  | 2 539                      | 5 531                                    | 1 500 | 59 |   |

jän kansallisuuden mukaan — Pjäser enligt författarens nationalitet — Plays according to nationality of the playwright

| Näytäntökausi<br>Teaterssång<br>Theatrical season | Skandinaavisia<br>Skandinaavisia<br>Scandinavian |                                    | Neuvostoliittolaisia<br>Ryskä<br>Ruusän       |                                    | Saksalaisia,<br>sveitsiläisiä ja<br>itävaltalaisia <sup>2)</sup> |                                    | Tyskä, svei-<br>tiska o. öster-<br>rikiska <sup>2)</sup> |                                    | Englantilaisia ja<br>irlantil. <sup>2)</sup>  |                                    | Ongelka<br>irländska <sup>2)</sup>            |                                    | Ranskalaisia<br>Franska<br>French             |                                    | Amerikkalaisia<br>Ameri-<br>kanka<br>American |                                    | Muuta<br>Övriga<br>Others                     |                                    |    |
|---|--|------------------------------------|---|------------------------------------|--|------------------------------------|--|------------------------------------|---|------------------------------------|---|------------------------------------|---|------------------------------------|---|------------------------------------|---|------------------------------------|----|
|   | Näytäntöjä<br>Föreställningar<br>Performances    | Katsotia<br>Åskådare<br>Attendance | Näytäntöjä<br>Föreställningar<br>Performances | Katsotia<br>Åskådare<br>Attendance | Näytäntöjä<br>Föreställningar<br>Performances                    | Katsotia<br>Åskådare<br>Attendance | Näytäntöjä<br>Föreställningar<br>Performances            | Katsotia<br>Åskådare<br>Attendance | Näytäntöjä<br>Föreställningar<br>Performances | Katsotia<br>Åskådare<br>Attendance | Näytäntöjä<br>Föreställningar<br>Performances | Katsotia<br>Åskådare<br>Attendance | Näytäntöjä<br>Föreställningar<br>Performances | Katsotia<br>Åskådare<br>Attendance | Näytäntöjä<br>Föreställningar<br>Performances | Katsotia<br>Åskådare<br>Attendance | Näytäntöjä<br>Föreställningar<br>Performances | Katsotia<br>Åskådare<br>Attendance |    |
| 1952/53   | 291  | ..                                 | 80  | ..                                 | 67   | ..                                 | ..   | ..                                 | 465   | ..                                 | ..  | 478                                | ..  | ..                                 | 285   | ..                                 | ..  | 332                                |    |
| 1959/60   | 192  | ..                                 | 100   | ..                                 | 164  | ..                                 | ..   | ..                                 | 495   | ..                                 | ..  | 679                                | ..  | ..                                 | 626   | ..                                 | ..  | 374                                |    |
| 1960/61   | 206  | ..                                 | 101   | ..                                 | 563  | ..                                 | ..   | ..                                 | 608   | ..                                 | ..  | 611                                | ..  | ..                                 | 626   | ..                                 | ..  | 226                                |    |
| 1961/62   | 76   | ..                                 | 126   | ..                                 | 530  | ..                                 | ..   | ..                                 | 459   | ..                                 | ..  | 925                                | ..  | ..                                 | 595   | ..                                 | ..  | 246                                |    |
| 1962/63   | 130  | ..                                 | 155   | ..                                 | 345  | ..                                 | ..   | ..                                 | 474   | ..                                 | ..  | 1 117                              | ..  | ..                                 | 384   | ..                                 | ..  | 543                                |    |
| 1963/64   | 169  | ..                                 | 184   | ..                                 | 257  | ..                                 | ..   | ..                                 | 819   | ..                                 | ..  | 561                                | ..  | ..                                 | 691   | ..                                 | ..  | 330                                |    |
| 1964/65   | 209  | ..                                 | 109   | ..                                 | 178  | ..                                 | ..   | ..                                 | 813   | ..                                 | ..  | 453                                | ..  | ..                                 | 1 145   | ..                                 | ..  | 369                                |    |
| 1965/66   | 196  | ..                                 | 156   | ..                                 | 246  | ..                                 | ..   | ..                                 | 516   | ..                                 | ..  | 378                                | ..  | ..                                 | 1 121   | ..                                 | ..  | 369                                |    |
| 1966/67   | 378  | ..                                 | 94  | ..                                 | 171  | ..                                 | ..   | ..                                 | 767   | ..                                 | ..  | 520                                | ..  | ..                                 | 490   | ..                                 | ..  | 657                                |    |
| 1967/68   | 156  | ..                                 | 150   | ..                                 | 328  | ..                                 | ..   | ..                                 | 524   | ..                                 | ..  | 672                                | ..  | ..                                 | 622   | ..                                 | ..  | 557                                |    |
| 1968/69   | 463  | 108                                | 6 406   | 85                                 | 5 391  | 76                                 | 5  | 857                                | 178   | 10                                 | 653   | 174                                | 10  | 1 016                              | 338   | 19                                 | 840   | 215                                | 13 |
| 1969/70   | 707  | 153                                | 8 321   | 66                                 | 3 234  | 45                                 | 3  | 1 048                              | 275   | 15                                 | 762   | 219                                | 11  | 977                                | 353   | 18                                 | 932   | 27                                 | 14 |
| 1970/71   | 684  | 190                                | 10 398  | 86                                 | 4 692  | 145                                | 8  | 1 007                              | 214   | 11                                 | 412   | 133                                | 7   | 877                                | 277   | 14                                 | 654   | 179                                | 9  |
| 1971/72   | 757  | 173                                | 8 258   | 73                                 | 4 498  | 156                                | 7  | 630                                | 139   | 7                                  | 524   | 142                                | 7   | 782                                | 299   | 15                                 | 1 316   | 299                                | 18 |
| 1972/73   | 1 033  | 266                                | 11 349  | 75                                 | 3 537  | 179                                | 7  | 897                                | 234   | 9                                  | 350   | 60                                 | 2   | 310                                | 110   | 5                                  | 639   | 198                                | 8  |
| 1973/74   | 1 205  | 243                                | 10 476  | 143                                | 6 494  | 119                                | 5  | 387                                | 91  | 4                                  | 515   | 132                                | 5   | 825                                | 291   | 11                                 | 947   | 86                                 | 3  |
| 1974/75   | 779  | 177                                | 7 811   | 204                                | 7 504  | 134                                | 5  | 407                                | 109   | 4                                  | 247   | 99                                 | 4   | 573                                | 193   | 7                                  | 1 040   | 274                                | 10 |
| 1975/76   | 507  | 128                                | 5 812   | 193                                | 8 555  | 145                                | 6  | 521                                | 156   | 6                                  | 578   | 186                                | 7   | 625                                | 212   | 8                                  | 1 015   | 243                                | 10 |
| 1976/77   | 865  | 186                                | 7 589   | 103                                | 4 325  | 100                                | 4  | 809                                | 195   | 8                                  | 371   | 125                                | 5   | 511                                | 129   | 5                                  | 870   | 201                                | 8  |

<sup>1)</sup> Valtionapua saaneet. Näytäntökaudesta 1972/73 lähtien mukana liikkuvat ammattiteatterit — <sup>2)</sup> Näytäntökauteen 1968/69 saakka sveitsiläiset, itävaltalaiset ja irlantilaiset sisältyvät ryhmään »Muuta».

<sup>1)</sup> De som erhållit statsbidrag. Fr.o.m. säsongen 1972/73 ingår även rörliga yrkesteatrar — <sup>2)</sup> Fram till säsongen 1968/69 ingår schweiziska, österrikiska och irländska i gruppen »Övriga».

<sup>1)</sup> Receiving government grant. Since the season 1972/73 incl. mobil professional theatres — <sup>2)</sup> To the season 1968/69 Swiss, Austrian and Irish included in the group »Others».

Lähde — Källa — Source: Suomen Teatterijärjestöjen Keskusliitto — Finska Teaterorganisationernas Centralförbund — Central Union of The Finnish Theatre Organizations

**319. Tutkimus- ja kehittämistoiminta vuonna 1975 — Forsknings- och utvecklingsverksamheten är Research and experimental development (R & D) in 1975**

|  | Maa- ja metsätalous<br>Jord- och skogsbruk<br><i>Agriculture and forestry</i> | Kalvanneistoollisuus<br>Gruvindustri<br><i>Mining</i> | Tehdasstoollisuus<br>Fabrikindustri<br><i>Manufacturing industries</i> | Sähkö-, kaasu- ja vesilaitokset<br>Eлектричество, gas and water |
|--|---|---|--|---|
| <i>Menot — Expenditure</i> (1 000 mk) . . . . .  | 4 450   | 980   | 420 200  | 4 870   |
| Juoksevat menot — <i>Current expenditure</i> . . . . .   | 4 410   | 980   | 370 160  | 4 320   |
| Näistä palkat — <i>Labour costs</i> . . . . .  | 2 570   | 820   | 254 210  | 3 520   |
| Investoinnit — <i>Investments</i> . . . . .  | 40  | —   | 41 040   | 550   |
| <i>Rahoittajat — Financed by</i> (1 000 mk) . . . . .  | 4 450   | 980   | 420 200  | 4 870   |
| Yritykset — <i>Business enterprises</i> . . . . .  | 960   | 750   | 395 880  | 4 800   |
| Julkisen sektorin — <i>General government sector</i> . . . . .                                       | 3 320   | 230   | 23 300   | 70  |
| Yksityinen voittoatavoittelematon sektori — <i>Private non-profit sector</i> . . . . .               | 170   | —   | 20   | —   |
| Korkeakoulu — <i>Institutions of higher education</i> . . . . .                                      | —   | —   | —  | —   |
| Ulkomaat — <i>Foreign countries</i> . . . . .  | —   | —   | 1 000  | —   |
| <i>Tutkimushenkilökunta — R &amp; D personnel</i> . . . . .  | 119   | 19  | 6 813  | 145   |
| Tohtorit ja lisensiaatit — <i>Doctors and licentiates</i> . . . . .                                  | 4   | 1   | 213  | 11  |
| Kandidaatit tai vast. — <i>Candidates or equivalent</i> . . . . .                                    | 28  | 3   | 1 570  | 64  |
| Opistoinsinöörit tai vast. <sup>1)</sup> — <i>College engineers or equiv.<sup>1)</sup></i> . . . . . | 5   | 1   | 1 132  | 32  |
| Muu koulutus — <i>Other education</i> . . . . .  | 82  | 14  | 3 898  | 38  |
| <i>Tutkimustyövuodet - R &amp; D man-years done by the R &amp; D personnel</i> . . . . .             | 58  | 17  | 5 304  | 55  |
| Tohtorit ja lisensiaatit — <i>Doctors and licentiates</i> . . . . .                                  | 1   | 1   | 153  | 5   |
| Kandidaatit tai vast. — <i>Candidates or equivalent</i> . . . . .                                    | 19  | 3   | 1 220  | 28  |
| Opistoinsinöörit tai vast. <sup>1)</sup> — <i>College engineers or equiv.<sup>1)</sup></i> . . . . . | 3   | 0   | 841  | 15  |
| Muu koulutus — <i>Other education</i> . . . . .  | 35  | 13  | 3 090  | 7   |

<sup>1)</sup> Opistoinsinöörit, korkeakouluopiskelijat tai muu korkean asteen koulutus.  
<sup>2)</sup> Lääroveringsingenjörer, högskolestuderande eller övrig utbildning på högstadiet.  
<sup>3)</sup> College engineers, university students or other third level education.

**320. Tutkimus- ja kehittämistoiminnan menot tieteenaloittain vuonna 1975 — Forsknings- och utvecklingsverksamhetens utgifter enligt vetenskapsgrän år 1975**  
*Expenditure in research and experimental development (R & D) by field of science in 1975*

| Tieteenala — Vetenskapsgrän — <i>Field of science</i>   | Juoksevat menot<br>Drifts-<br>utgifter<br>Current<br>expenditure | Investointi-<br>menot<br>Investerings-<br>utgifter<br>Capital<br>expenditure | Yhteensä<br>Samman-<br>lagt<br>Total |
|---|--|--|--------------------------------------|
|   | 1 000 000 mk   |  |                                      |
| Luonnontieteet, tekniikka — <i>Naturvetenskaper, teknik — Natural sciences, engineering</i> . . . . . | 570  | ..   | ..                                   |
| Maa- ja metsätaloustieteet — <i>Jord- och skogsbruksvetenskaper — Agriculture</i> . . . . .           | 91   | ..   | ..                                   |
| Yhteiskuntatieteet — <i>Samhällsvetenskaper — Social sciences</i> . . . . .                           | 76   | ..   | ..                                   |
| Lääketieteet — <i>Medicinska vetenskaper — Medicine</i> . . . . .                                     | 73   | ..   | ..                                   |
| Humanistiset tieteet — <i>Humanistiska vetenskaper — Humanities</i> . . . . .                         | 24   | ..   | ..                                   |
| Erittelemätön — <i>Osprecifierad — Unspecified</i> . . . . .  | 6  | ..   | ..                                   |
| <b>Yhteensä — Sammanlagt — Total</b>  | <b>840</b>   | <b>114</b>   | <b>954</b>                           |

Lähde — Källa — *Source*: SVT XXXVIII; TK:n tutkimustilastot — *FOS XXXVIII*; SC:n forskningsstatistik — *OSF XXXVIII*; *Research statistics of CSO*

| Rakennusteollisuus<br>Byggnadsindustri<br><i>Construction</i> | Kaappu-, rahoitus-, vakutus-,<br>sääntö- ja elämäntieteet<br>Handel, finansierings-, försäk-<br>ring-, fastighets- och<br>företagsvetenskap<br><i>Trade, finance, insurance,<br/>real estate and business services</i> | Kuljetus ja viestikommunikointi<br>Transport and communication | Julkisen hallinnon<br>Öffentlig förvaltning<br><i>Public administration</i> | Korkeakoulu<br>Högskolorna<br><i>Universities</i> | Tutkimuslaitokset<br>Forskningsinstitut<br><i>Research institutes</i> | Muut<br>Övriga<br><i>Other</i> | Yhteensä<br>Sammanlagt<br>Total |  |
|---|--|--|---|---|---|--------------------------------|---------------------------------|--|
| 1 300   | 36 890   | 11 450   | 52 830  | 204 420   | 199 320   | 17 240                         | 953 950                         | Utgifter (1 000 mk)                            |
| 950   | 35 490   | 9 090  | 49 860  | 167 570   | 171 520   | 16 650                         | 839 940                         | Driftsutgifter                                 |
| 740   | 23 200   | 7 420  | 41 620  | 138 690   | 127 160   | 12 200                         | 612 150                         | Av dessa löner                                 |
| 350   | 1 400  | 2 420  | 2 970   | 36 850  | 27 800  | 590                            | 114 010                         | Investeringar                                  |
| 1 300   | 36 890   | 11 450   | 52 830  | 204 420   | 199 320   | 17 240                         | 953 950                         | Finansiering (1 000 mk)                        |
| 1 250   | 24 390   | 10 820   | 140   | 1 336   | 25 730  | 5 400                          | 471 456                         | Företag  |
| 50  | 9 310  | 630  | 52 620  | 192 621   | 168 670   | 8 310                          | 459 131                         | Öffentliga sektorn                             |
| —   | 60   | —  | 70  | 7 114   | 4 030   | 3 060                          | 14 524                          | Sektorn privat verksamhet utan vinstsyfte      |
| —   | —  | —  | —   | —   | —   | —                              | —                               | Högskolor                                      |
| —   | 3 130  | —  | —   | 3 349   | 890   | 470                            | 8 839                           | Utlandet                                       |
| 27  | 788  | 187  | 1 843   | 6 530   | 4 232   | 450                            | 21 153                          | Forskningspersonalen                           |
| 1   | 50   | 7  | 296   | 2 489   | 396   | 63                             | 3 531                           | Doktorer och licentiater                       |
| 7   | 395  | 88   | 805   | 2 599   | 1 319   | 183                            | 7 061                           | Kandidater eller motsv.                        |
| 9   | 122  | 68   | 181   | 382   | 338   | 57                             | 2 327                           | Läroverksingenjörer eller motsv. <sup>1)</sup> |
| 10  | 221  | 24   | 561   | 1 060   | 2 179   | 147                            | 8 234                           | Övrig utbildning                               |
| 12  | 417  | 131  | 867   | 3 040   | 3 295   | 254                            | 13 450                          | Forskningspersonalens forskningsårsvärden      |
| 0   | 29   | 5  | 140   | ..  | 291   | 28                             | ..                              | Doktorer och licentiater                       |
| 3   | 193  | 61   | 391   | ..  | 976   | 109                            | ..                              | Kandidater eller motsv.                        |
| 3   | 64   | 48   | 80  | ..  | 232   | 36                             | ..                              | Läroverksingenjörer eller motsv. <sup>1)</sup> |
| 6   | 131  | 17   | 256   | ..  | 1 796   | 81                             | ..                              | Övrig utbildning                               |

**321. Eräiden toimialojen tutkimus- ja kehittämistoiminnasta aiheutuneet menot vuonna 1975**  
*Utgifterna för forsknings- och utvecklingsverksamheten inom vissa näringsgränar år 1975*  
*Research and development expenditure in certain industry groups in 1975*

| Toimiala<br>Näringsgrän<br>Groups of industry   | ISIC<br>1968        | Menot<br>Utgifter<br>Expen-<br>diture<br>1 000 mk | Toimiala<br>Näringsgrän<br>Groups of industry   | ISIC<br>1968              | Menot<br>Utgifter<br>Expen-<br>diture<br>1 000 mk |
|---|---------------------|---|---|---------------------------|---|
| Kiviöljy- ja asfalttiteollisuus — <i>Mineralölje- och asfaltindustri — Petroleum industry</i> . . . . .       | 220                 | 8 200   | Muu kemian teollisuus — <i>Övrig kemisk industri — Other chemicals</i> . . . . .  | 351,<br>352 <sup>1)</sup> | 38 790  |
| Elintarvike- ja juomateoll. — <i>Livsmedels- och dryckesvaruind. — Food and drink</i> . . . . .               | 311,<br>312,<br>313 | 20 380  | Raudan ja teräksen perusteoll. — <i>Järn-<br/>verk — Ferrous metals</i> . . . . .   | 371                       | 14 850  |
| Paperi- ja paperitunteoll. — <i>Pappers-<br/>och pappersvaruind. — Paper and<br/>paper products</i> . . . . . | 341                 | 68 230  | Muiden metallien perusteoll. — <i>Andra<br/>metallverk — Non-ferrous metals</i> . . . . .   | 372                       | 13 220  |
| Lääketeollisuus — <i>Läkemedelsindustri</i> . . . . .   | 3 522               | 26 620  | Koneteollisuus — <i>Maskinindustri —<br/>Machinery</i> . . . . .  | 382                       | 78 350  |
| — <i>Drugs</i> . . . . .  |                     |   | Sähkötekniikka ja instrumentiteollisuus — <i>Elektroteknisk o. instrument-<br/>industri — Electrotechnical industry<br/>and instruments</i> . . . . . | 383,<br>385               | 119 460   |

<sup>1)</sup> Pl. — Exkl. — *Erel. 3522.*

Lähde — Källa — *Source*: SVT XXXVIII; TK:n tutkimustilastot — *FOS XXXVIII*; SC:n forskningsstatistik — *OSF XXXVIII*; *Research statistics of CSO*

**322. Suomessa kustannettu <sup>1)</sup> kirjallisuus vuosina 1938—1977**  
**I Finland utgiven <sup>1)</sup> litteratur åren 1938—1977 — Books published <sup>1)</sup> in Finland**

| Vuonna<br>År<br>Year | Kotimainen kirjallisuus<br>Inhemsk litteratur<br>Finnish books                              |  |  | Käännöskirjallisuus<br>Översättningar<br>Translations |   |   |  |                            |  | Ilmestyneitä teoksia<br>Utkomna verk<br>Total of books published |  |  |  |                            |   |
|----------------------|---|--|--|---|---|---|--|----------------------------|--|--|--|--|--|----------------------------|---|
|                      | Suomenkielinen<br>Finskspråkig<br>Finnish   |  | Ruotsinkielinen<br>Svenskspråkig<br>Swedish        | Suomenoksia<br>Till finska<br>Into Finnish            |   |   |  |                            |  | Ruotsinoksia<br>Till svenska<br>Into Swedish                     | Suomenkielisiä <sup>1)</sup><br>Finskspråkiga <sup>2)</sup><br>Finnish <sup>3)</sup> | Ruotsinkielisiä<br>Svenskspråkiga<br>Swedish | Muunkielisiä<br>Andra språk<br>Other languages | Yhteensä<br>Summa<br>Total | 1 000 000 as. kohti<br>Per 1 000 000 person<br>Per 1 000 000 inhab. |
|                      | Tietokirjallisuus <sup>2)</sup><br>Kunskapslitterat. <sup>2)</sup><br>Factual <sup>2)</sup> | Kaunokirjallisuus<br>Skönlitteratur<br>Fiction | Tietokirjallisuus<br>Kunskapslitteratur<br>Factual | Kaunokirjallisuus<br>Skönlitteratur<br>Fiction        | skandin. kielistä<br>från skand. språk<br>fr. Scandinavian l. | englannin kielestä<br>från engelska<br>from English | muista kielistä<br>från andra språk<br>fr. other languages | Yhteensä<br>Summa<br>Total | Siltä tietokirjoja<br>Därav kunskapslit.<br>Of which non-fiction |  |  |  |  |                            |   |
| 1938..               | 802   | 176  | 198  | 43  | 57  | 121   | 50   | 228                        | 75   | 28   | 1 206  | 269  | 80   | 1 555                      | 425   |
| 1950..               | 909   | 308  | 187  | 45  | 83  | 142   | 54   | 279                        | 137  | 16   | 1 496  | 248  | 147  | 1 891                      | 471   |
| 1955..               | 1 078   | 241  | 179  | 48  | 98  | 203   | 115  | 416                        | 159  | 38   | 1 735  | 265  | 143  | 2 143                      | 506   |
| 1960..               | 1 144   | 311  | 162  | 45  | 119   | 292   | 171  | 582                        | 167  | 17   | 2 037  | 224  | 232  | 2 493                      | 562   |
| 1965..               | 1 451   | 336  | 165  | 41  | 182   | 482   | 202  | 866                        | 300  | 29   | 2 653  | 235  | 301  | 3 189                      | 698   |
| 1970..               | 1 813   | 270  | 159  | 39  | 153   | 475   | 194  | 822                        | 276  | 27   | 2 905  | 225  | 221  | 3 351                      | 727   |
| 1973..               | 1 541   | 444  | 161  | 68  | 228   | 506   | 197  | 931                        | 299  | 30   | 2 916  | 259  | 419  | 3 594                      | 772   |
| 1974..               | 2 215   | 361  | 144  | 59  | 228   | 419   | 224  | 871                        | 272  | 27   | 3 447  | 230  | 568  | 4 245                      | 907   |
| 1975..               | 2 222   | 421  | 200  | 42  | 271   | 562   | 257  | 1 090                      | 416  | 14   | 3 733  | 256  | 569  | 4 558                      | 968   |
| 1976..               | 2 334   | 417  | 196  | 53  | 248   | 577   | 275  | 1 100                      | 403  | 14   | 3 851  | 263  | 475  | 4 589                      | 971   |
| 1977..               | 1 748   | 384  | 154  | 51  | 212   | 567   | 244  | 1 023                      | 403  | 9  | 3 155  | 214  | 310  | 3 679                      | 777   |

<sup>1)</sup> Vuoteen 1972 Suomessa painettu ja pl. pienpainatteet. Vuodesta 1973 ml. osa pienpainatteita — <sup>2)</sup> Ml. kaksi- ja useampikieliset kirjat.

<sup>1)</sup> T.o.m. år 1972 i Finland tryckta och exkl. broschyrerna. Fr.o.m. år 1973 inkl. en del av broschyrerna — <sup>2)</sup> Inkl. två- och flerspråkiga böcker.

<sup>1)</sup> Up to 1972 in Finland printed and excl. pamphlets. Since 1973 incl. some of pamphlets — <sup>2)</sup> Including bilingual works.

**323. Suomessa vuonna 1977 kustannettu <sup>1)</sup> kirjallisuus lajeittain**  
**I Finland år 1977 utgiven <sup>1)</sup> litteratur efter art**  
*Literature published <sup>1)</sup> in Finland by types in 1977*

| Kirjallisuuden laji<br>Litteraturart<br>Type of literature   | Kieli — Språk — Language   |                              |                       | Yhteensä<br>Summa<br>Total |
|--|----------------------------|------------------------------|-----------------------|----------------------------|
|  | Suomi<br>Finska<br>Finnish | Ruotsi<br>Svenska<br>Swedish | Muu<br>Andra<br>Other |                            |
| Yleisteokset — Encyklopedier — General works .....   | 72                         | 6                            | 3                     | 81                         |
| Filosofia, psykologia — Filosofi, psykologi — Philosophy, psychology ..  | 94                         | 2                            | 4                     | 100                        |
| Uskonto — Religion — Religion .....  | 198                        | 15                           | 3                     | 216                        |
| Sosiologia, tilasto — Sociologi, statistik — Sociology, statistics .....   | 51                         | 7                            | 2                     | 60                         |
| Politiikka, kansantalous — Politik, nationalekonomi — Political science, political economy .....                                 | 127                        | 13                           | 7                     | 147                        |
| Oikeus, julkinen hallinto — Rättsvetenskap, offentlig förvaltning — Law, public administration .....                             | 136                        | 6                            | 6                     | 148                        |
| Sotataito ja -tiede — Krigskonst o. -vetensk. — Military art a. science ..   | 16                         | —                            | —                     | 16                         |
| Kasvatus — Undervisning — Education .....  | 156                        | 22                           | 1                     | 179                        |
| Kauppa, liikenne — Handel, samfärdsel — Trade, communic, transp. ..  | 11                         | 2                            | 3                     | 16                         |
| Kansatiede, kansanrunous — Etnografi, folklore — Ethnogr., folklore ..   | 32                         | 1                            | 2                     | 35                         |
| Matematiikka — Matematik — Mathematics .....   | 62                         | 3                            | 8                     | 73                         |
| Luonnontieteet — Naturvetenskaper — Natural sciences .....   | 93                         | 2                            | 173                   | 268                        |
| Lääketiede — Medicin — Medical sciences .....  | 101                        | 4                            | 62                    | 167                        |
| Insinöritieteet, tekniikka, teollisuus — Ingenjörsvetenskap, teknik, industri — Technology, industries .....                     | 101                        | 2                            | 3                     | 106                        |
| Maa- ja metsätalous — Lant- och skogsbruk — Agriculture, forestry ..   | 86                         | 3                            | 10                    | 99                         |
| Kotitalous — Huslig ekonomi — Domestic science .....   | 47                         | —                            | 1                     | 48                         |
| Kauppa- ja liikennetekniikka — Affärs- och samfärdselteknik — Business management techniques, transport and communications ..... | 98                         | 5                            | 1                     | 104                        |
| Arkkitehtuuri, taide — Arkitektur, konst — Architecture, fine arts ..  | 120                        | 6                            | 2                     | 128                        |
| Pelit, urheilu — Spel, sport — Games, sports .....   | 33                         | 4                            | —                     | 37                         |
| Kielitiede — Språkvetenskap — Philology .....  | 235                        | 21                           | 5                     | 261                        |
| Kirjallisuuden historia — Litteraturhistoria — History of literature ..  | 17                         | 1                            | 4                     | 22                         |
| Kaunokirjallisuus — Skönlitteratur — Fiction .....   | 1 003                      | 52                           | 2                     | 1 057                      |
| Maantiede, matkailu — Geografi, reseskildringar — Geography, travel ..   | 125                        | 9                            | 3                     | 137                        |
| Historia — History .....   | 141                        | 28                           | 5                     | 174                        |
| <b>Yhteensä — Summa — Total</b>  | <b>3 155</b>               | <b>214</b>                   | <b>310</b>            | <b>3 679</b>               |

<sup>1)</sup> Mukana vain osa pienpainotuotteita — Endast en del av broschyrerna ingår — Only part of pamphlets included.

Lähde — Källa — Source: Helsingin yliopiston kirjaston vapaakappaletoimisto — Helsingfors universitets biblioteks friexemplarbyrå — Helsinki University Library, Deposit Copy Office

## 324. Tärkeimpien sanomalehtien nettolevikki vuonna 1977

## De viktigaste tidningarnas nettoupplaga år 1977

## Net circulation of the most important newspapers in 1977

3—7 kertaa viikossa ilmestyvien lehtien yhteinen arkilevikki (osittain arvioitua) oli v. 1977 2 550 445 eli 538 kpl 1 000 asukasta kohti.

3—7 gånger i veckan utkommande tidningars gemensamma vardagsupplaga (delvis uppskattad) var år 1977 2 550 445 eller 538 exemplar per 1 000 invånare.

Total weekday net circulation (partly estimated) of newspapers issued 3—7 days a week was 2 550 445 or 538 copies per 1 000 inhabitants in 1977.

| Lehti ja painopaikka <sup>1)</sup><br>Tidning och utgivningsort <sup>1)</sup><br>Newspaper and issuing locality <sup>1)</sup> | Puolue<br>Parti<br>Pol. party <sup>2)</sup> | Levikki <sup>3)</sup><br>Nettouppl. <sup>3)</sup><br>Net circulat. <sup>3)</sup> | Lehti ja painopaikka <sup>1)</sup><br>Tidning och utgivningsort <sup>1)</sup><br>Newspaper and issuing locality <sup>1)</sup> | Puolue<br>Parti<br>Pol. party <sup>2)</sup> | Levikki <sup>3)</sup><br>Nettouppl. <sup>3)</sup><br>Net circulat. <sup>3)</sup> |
|---|---|--|---|---|--|
| Helsingin Sanomat,<br>Helsinki (7) .....  | —   | 355 077  | Vasabladet, Vasa (6) .....  | RKP — SFP                                   | 25 532   |
| Maaseudun Tulevaisuus,<br>Helsinki (3) .....  | —   | 129 581  | Länsi-Savo, Mikkeli (7) ..  | —   | 24 073   |
| Aamulehti, Tampere (7) ..   | Kok. — Saml.                                | 128 071  | Kansan Tahto, Oulu (5) ..   | SKDL-DFFF                                   | 22 603   |
| Turun Sanomat, Turku (7) ..   | —   | 127 694  | Kansan Lehti, Tampere (5)   | Sd.   | 20 597   |
| Ilta-Sanomat, Helsinki (6) ..   | —   | 125 613  | Eteenpäin, Kotka (6) .....  | Sd.   | 19 955   |
| Savon Sanomat, Kuopio (7) ..  | Kesk. — Cent.                               | 75 832   | Itä-Savo, Savonlinna (6) ..   | Kesk. — Cent.                               | 18 769   |
| Kaleva, Oulu (7) .....  | —   | 71 619   | Salon Seudun San., Salo (6)   | —   | 18 659   |
| Uusi Suomi, Helsinki (7) ..   | —   | 68 326   | Liitto, Oulu (6) .....  | Kesk. — Cent.                               | <sup>6)</sup> 18 135   |
| Keskisuomalainen,<br>Jyväskylä (7) .....  | Kesk. — Cent.                               | 63 565   | Keski-Uusimaa, Kerava (5)   | —   | <sup>4)</sup> 18 134   |
| Hufvudstadsbladet,<br>Helsingfors (7) .....   | —   | 60 174   | Etelä-Suomi, Kotka (6) ..   | —   | 16 825   |
| Vaasa, Vaasa (7) .....  | Kok. — Saml.                                | <sup>4)</sup> 60 117   | Iisalmen San., Iisalmi (6) ..   | Kesk. — Cent.                               | <sup>4)</sup> 16 811   |
| Etelä-Suomen San., Lahti (7)  | —   | 56 593   | Länsi-Suomi, Rauma (6) ..   | Kok. — Saml.                                | 16 071   |
| Kansan Uutiset, Helsinki (7)  | SKDL-DFFF                                   | <sup>4)</sup> 55 584   | Hyvinkään San., H:ää (5)  | —   | 15 265   |
| Satakunnan Kansa, Pori (7)  | Kok. — Saml.                                | 55 402   | Uusi Aika, Pori (3) .....   | Sd.   | <sup>4)</sup> 14 747   |
| Karjalainen, Joensuu (7) ..   | Kok. — Saml.                                | 48 783   | Satakunnan Työ, Pori (3) ..   | SKDL-DFFF                                   | <sup>6)</sup> 14 071   |
| Suomen Sosialidemokraatti<br>Helsinki (5) .....   | Sd.   | 42 203   | Ylä-Vuoksi, Imatra (6) ..   | —   | 13 939   |
| Ilkka, Seinäjoki (7) .....  | Kesk. — Cent.                               | 37 706   | Uusimaa, Porvoo (5) .....   | —   | 13 598   |
| Pohjolan Sanomat, Kemi (6)  | Kesk. — Cent.                               | 34 286   | Forssan Lehti, Forssa (6) ..  | —   | 13 005   |
| Lapin Kansa, Rovaniemi (6)  | —   | 33 342   | Länsi-Uusimaa, Lohja (4) ..   | —   | 13 004   |
| Suomenmaa, Helsinki (5) ..  | Kesk. — Cent.                               | <sup>5)</sup> 32 988   | Hämeen Yhteistyö,<br>Tampere (3) .....  | SKDL-DFFF                                   | <sup>4)</sup> 12 930   |
| Etelä-Saimaa, Lappeenr. (7)   | Kesk. — Cent.                               | 31 782   | Itä-Häme, Heinola (3) .....   | —   | 12 854   |
| Kauppalehti, Helsinki (5) ..  | —   | 29 969   | Riihimäen San., R:mäki (5)  | —   | 12 304   |
| Keskipohtanmaa,<br>Kokkola (7) .....  | Kesk. — Cent.                               | 28 506   | Warkauden lehti, Vark. (6)  | —   | 12 077   |
| Hämeen San., H:linna (7) ..   | —   | 28 062   | Pohjois-Karjala Joensuu (3)   | Sd.   | <sup>4)</sup> 12 032   |
| Kouvolan San., Kouvola (7)  | —   | 27 720   | Kymen Sanomat, Hamina (6)   | —   | <sup>4)</sup> 11 941   |
| Kainuun San., Kajaani (7)   | Kesk. — Cent.                               | 25 660   | Borgåbladet, Borgå (4) ..   | RKP — SFP                                   | 11 413   |
|   |   |  | Åland, Mariehamn (3) .....  | —   | 11 394   |
|   |   |  | Västra Nyland, Ekenäs (6)   | —   | <sup>4)</sup> 10 856   |
|   |   |  | Turun Päivälehti, Turku (5)   | Sd.   | 10 623   |
|   |   |  | Pyhäjokiseutu, Oulainen (3)   | —   | 10 272   |
|   |   |  | Lalli, Kokemäki (5) .....   | Kesk. — Cent.                               | <sup>5)</sup> 10 165   |

<sup>1)</sup> Suluissa montako kertaa ilmestyy viikossa — <sup>2)</sup> Arkilevikki — <sup>3)</sup> V. 1976 — <sup>4)</sup> V. 1972 — <sup>5)</sup> V. 1975

<sup>1)</sup> Inom parentes hur många gånger utkommer i veckan — <sup>2)</sup> Vardagsupplaga — <sup>3)</sup> År 1976 — <sup>4)</sup> År 1972 — <sup>5)</sup> År 1975.

<sup>1)</sup> Within parentheses how many times published per week — <sup>2)</sup> Kok. — Saml. = National Coalition Party, Kesk. — Cent. = Center Party, SKDL — DFFF = Democratic League of the People of Finland, Sd. = Soc. dem. Party of Finland, RKP — SFP = Swedish People's Party in Finland — <sup>3)</sup> Per weekday — <sup>4)</sup> In 1976 — <sup>5)</sup> In 1972 — <sup>6)</sup> In 1975.

Lähde — Källa — Source: Levikintarkastus Oy — Upplagekontroll Ab — Checking of Edition

## 325. Radio- ja televisio-ohjelmat — Radio- och televisionsprogrammen — Radio and television

Oy Yleisradio Ab:ssä ohjelmat on tilastoitu laskentapaikoittain/toimituksittain, Oy Mainos-TV-Reklam Ab:ssä ohjelmien laadun mukaan.  
 Statistik över programmen av Oy Yleisradio Ab har uppgjorts enligt räkningsplatser/redaktioner, i Oy Mainos-TV-Reklam Ab enligt programmens art.

| Laskentapaikka/toimitus, ohjelman laatu<br>Editorial staff, type of programme  | Radio <sup>1)</sup> — Rundradion <sup>1)</sup> — Sound broadcasting <sup>1)</sup> 1. 6. 1976 |              |   |              |
|--|--|--------------|---|--------------|
|  | Suomenkielinen ohjelma<br>Program på finska<br>Programme i Finnish                           |              | Ruotsinkielinen ohjelma<br>Program på svenska<br>Programme in Swedish |              |
|  | h  | %            | h   | %            |
| Uutistoimitukset — Editorial staffs of news  | 711  | 6.3          | 561   | 12.9         |
| Yhteiskunnall. ohj., kulttuuriohj. — Social, cultural programmes   | 1 426  | 12.5         | 462   | 10.6         |
| Ajankohtaistoim., asiohj.toim., talousohj. toim. — Editorial staffs of topical events, public affairs, economic news                     | —  | —            | —   | —            |
| Polittiset ohjelmat — Political programmes   | 209  | 1.9          | —   | —            |
| Päivittäisohj. — Daily programmes  | 758  | 6.7          | 249   | 5.7          |
| Urheiluohj.toim. — Editorial staffs of sports  | 372  | 3.3          | 333   | 7.7          |
| Lasten ja nuorten ohj.toim. — Editorial staffs of children and youth programmes  | 213  | 1.9          | 361   | 8.3          |
| Kouluradio ja -TV, kieltenopetus, aikuisopetus, opetusohjelmat — School prog., language courses, adult education, educational programmes | 256  | 2.3          | 154   | 3.6          |
| Filmitoimitus, filmipalvelu — Editorial staff of films, film service   | —  | —            | —   | —            |
| Pitkät filmit — Long films   | —  | —            | —   | —            |
| Sarjafilmit — Serial films   | —  | —            | —   | —            |
| Hartaushj. toim. — Editorial staffs of devotional programmes   | 244  | 2.2          | 146   | 3.4          |
| Vihde- ja ajanviettoim., ruots. sävelradio — Editorial staffs of light entertainment   | 3 416  | 30.2         | 1 241   | 28.6         |
| Musiikkiohj., musiikkiohj. tuotanto, äänlevyväst. — Editorial staffs of musical programmes   | 2 638  | 22.7         | —   | —            |
| Viihdeatterit, teatteriohj.toim. — Editorial staffs of theater programmes  | 257  | 2.3          | 55  | 1.3          |
| Näytelmät ja näytelmälliset sarjat — Plays and dramatic serials  | —  | —            | —   | —            |
| Alueelliset lähetykset — Regional transmissions  | 2 333  | 17.2         | 684   | 14.8         |
| Muut — Other   | 714  | 5.4          | 354   | 8.1          |
| <b>Yhteensä — Total</b>  | <b>13 547</b>  | <b>100.0</b> | <b>4 600</b>  | <b>100.0</b> |

<sup>1)</sup> Yhteisälähteyksistä laskettu mukaan vain pääkanavan osuus — Av samsändningar endast huvudkanalens andel — Of joint transmissions the share of the main channel only.  
 Lähde — Källa — Source: Oy Yleisradio Ab — Oy Mainos-TV — Reklam Ab

## 326. Sanoma- ja aikakauslehdet vuosina 1938—1977 — Tidningar och tidskrifter åren 1938—1977 —

| Vuonna<br>Year | Sanomalehtiä — Tidningar — General interest newspapers      |  |                              |                           |                           |  |                            |                           |                          |  | Aikakaus-                |  |     |    |     |     |    |    |
|----------------|---|--|------------------------------|---------------------------|---------------------------|--|----------------------------|---------------------------|--------------------------|--|--------------------------|--|-----|----|-----|-----|----|----|
|                | Ilmestyvä viikossa — Utkommer i veckan — Published per week |  |                              |                           |                           |  |                            |                           |                          |  | Summa                    |  |     |    |     |     |    |    |
|                | 4-7 kertaa — gånger<br>times                                |  | 2-3 kertaa — gånger<br>times |                           | 1 kerran — 1 gång<br>once |  | Yhteensä — Summa           |                           | Yhteensä — Summa         |  | Yhteensä — Summa         |  |     |    |     |     |    |    |
|                | Suomenkielisiä<br>Finska                                    | Suomen- ja ruotsinkielisiä<br>Finska o. svenska<br>Finnish and Swedish | Ruotsinkielisiä<br>Svenska   | Yhteensä — Summa<br>Total | Suomenkielisiä<br>Finska  | Suomen- ja ruotsinkielisiä<br>Finska o. svenska<br>Finnish and Swedish | Ruotsinkielisiä<br>Svenska | Yhteensä — Summa<br>Total | Suomenkielisiä<br>Finska | Suomen- ja ruotsinkielisiä<br>Finska o. svenska<br>Finnish and Swedish | Suomenkielisiä<br>Finska | Suomen- ja ruotsinkielisiä<br>Finska o. svenska<br>Finnish and Swedish |     |    |     |     |    |    |
| 1938           | 32  | 1  | 5                            | 38                        | 72                        | —  | 14                         | 86                        | 58                       | 5  | 64                       | 162  | 1   | 25 | 188 | 42  | 4  |    |
| 1945           | 47  | 1  | 6                            | 54                        | 41                        | —  | 14                         | 55                        | 50                       | 6  | 55                       | 138  | 1   | 25 | 164 | 38  | 3  |    |
| 1950           | 55  | —  | 10                           | 67                        | 48                        | —  | 8                          | 56                        | 68                       | 12   | 80                       | 171  | 3   | 30 | 203 | 25  | 3  |    |
| 1955           | 60  | —  | 8                            | 70                        | 39                        | —  | 10                         | 49                        | 68                       | 1)   | 78                       | 167  | 3   | 27 | 197 | 42  | 4  |    |
| 1960           | 56  | —  | 7                            | 65                        | 47                        | —  | 11                         | 58                        | 79                       | 1)   | 5                        | 84   | 4   | 21 | 207 | 46  | 3  |    |
| 1965           | 60  | 1  | 7                            | 73                        | 44                        | —  | 9                          | 54                        | 110                      | 1)   | 6                        | 116  | 214 | 4  | 20  | 238 | 39 | 7  |
| 1970           | 59  | —  | 8                            | 67                        | 41                        | —  | 8                          | 50                        | 116                      | 1)   | 7                        | 123  | 216 | 3  | 21  | 240 | 33 | 5  |
| 1975           | 53  | —  | 7                            | 60                        | 56                        | —  | 5                          | 62                        | 149                      | 1)   | 10                       | 161  | 258 | 3  | 22  | 283 | 33 | 7  |
| 1976           | 53  | —  | 8                            | 61                        | 54                        | —  | 5                          | 60                        | 135                      | 1)   | 1                        | 138  | 242 | 2  | 14  | 259 | 33 | 7  |
| 1977           | 51  | —  | 8                            | 59                        | 59                        | —  | 6                          | 65                        | 170                      | 1)   | 8                        | 180  | 280 | 2  | 22  | 304 | 47 | 13 |

<sup>1)</sup> Ml. vuosina 1955 ja 1971 yksi, vuosina 1960, 1965—1969, 1975—1977 kaksi, vuosina 1972 ja 1974 kolme ja vuonna 1973 neljä sekä <sup>2)</sup> Inkl. åren 1955 och 1971 en, 1960, 1965—1969 och 1975—1977 två, åren 1972 och 1974 tre och år 1973 fyra både finsk- och svenskspråkiga tidningar.  
 Lähde — Källa — Source: Helsingin yliopiston kirjasto, vapaakaappaletoimisto — Helsingfors universitets bibliotek, friexemplarbyrå

## programmes

Statistics on programmes of the Finnish Broadcasting Corporation have been compiled by editorial staff and those of Commercial TV by type of programme.

| —31. 5. 1977               |              | TV   |              |   |              | Räkningsplats/redaktion, programmets art                                  |  |
|----------------------------|--------------|--|--------------|---|--------------|---|--|
| Yhteensä<br>Summa<br>Total |              | Oy Yleisradio AB<br>Finnish Broadcasting Corporation<br>1. 6. 1976—31. 5. 1977 |              | Oy Mainos-TV—<br>Reklam Ab<br>Commercial TV<br>1977 |              |   |  |
| h                          | %            | h  | %            | h   | %            |   |  |
| 1 272                      | 7.0          | 329  | 10.8         | —   | —            | Nyhetsredaktioner   |  |
| 1 888                      | 10.4         | 300  | 9.9          | —   | —            | Samhällsprogram, kulturprogram  |  |
| —                          | —            | 171  | 5.6          | 143   | 19.7         | Aktualitetsredaktioner, ekonomiprogram-redaktion                          |  |
| 209                        | 1.1          | —  | —            | —   | —            | Politiska program   |  |
| 1 007                      | 5.5          | —  | —            | —   | —            | Dagliga program, vardagsmagasinet   |  |
| 705                        | 3.8          | 373  | 12.3         | —   | —            | Idrottsprogramredaktioner   |  |
| 574                        | 3.1          | 218  | 7.2          | —   | —            | Barn- och ungdomsprogramredaktioner                                       |  |
| 410                        | 2.2          | 250  | 8.2          | —   | —            | Skoiradio och -TV, språkundervisning, vuxenutbildning, undervisningsprog. |  |
| —                          | —            | 708  | 23.4         | —   | —            | Filmredaktion, filmtjänst   |  |
| —                          | —            | —  | —            | 171   | 23.6         | Långa filmer  |  |
| —                          | —            | —  | —            | 237   | 32.6         | Seriefilmer   |  |
| 390                        | 2.1          | —  | —            | —   | —            | Andaktspogramredaktioner  |  |
| 4 657                      | 25.6         | 170  | 5.6          | 98  | 13.5         | Underhållnings- och tidsfördrivsredaktioner, svensk melodiradio           |  |
| 2 638                      | 14.5         | 58   | 1.9          | —   | —            | Musikprogram, musikprograms prod., skivarkivet                            |  |
| 312                        | 1.7          | 76   | 2.5          | —   | —            | Underhållningsteater, teaterprogram-redaktion                             |  |
| —                          | —            | —  | —            | 67  | 9.2          | Skådespel och dramatiska serier   |  |
| 1 068                      | 5.8          | 369  | 12.2         | 10  | 1.4          | Regionala sändningar  |  |
| <b>18 147</b>              | <b>100.0</b> | <b>3 022</b>   | <b>100.0</b> | <b>726</b>  | <b>100.0</b> | <b>Övriga<br/>Sammanlagt</b>  |  |

## Newspapers and periodicals

| Vuonna<br>Year | lehtiä — Tidkrifter — Other periodicals            |  |                              |                           |                              |  |                              |                           |                               |  | Kokkiaan — Inalles        |  | Ar    |     |     |    |       |       |      |
|----------------|--|--|------------------------------|---------------------------|------------------------------|--|------------------------------|---------------------------|-------------------------------|--|---------------------------|--|-------|-----|-----|----|-------|-------|------|
|                | kerran viikossa — Utkommer 1 veckan<br>once a week |  |                              |                           |                              |  |                              |                           |                               |  | Muita<br>Övriga<br>Others |  |       |     |     |    |       |       |      |
|                | 1-2 kertaa — gånger<br>times                       |  | 3-4 kertaa — gånger<br>times |                           | 5-6 kertaa — gånger<br>times |  | 7-8 kertaa — gånger<br>times |                           | 9-10 kertaa — gånger<br>times |  | Yhteensä — Summa<br>Total |  |       |     |     |    |       |       |      |
|                | Suomenkielisiä<br>Finska                           | Suomen- ja ruotsinkielisiä<br>Finska o. svenska<br>Finnish and Swedish | Ruotsinkielisiä<br>Svenska   | Yhteensä — Summa<br>Total | Suomenkielisiä<br>Finska     | Suomen- ja ruotsinkielisiä<br>Finska o. svenska<br>Finnish and Swedish | Ruotsinkielisiä<br>Svenska   | Yhteensä — Summa<br>Total | Suomenkielisiä<br>Finska      | Suomen- ja ruotsinkielisiä<br>Finska o. svenska<br>Finnish and Swedish | Suomenkielisiä<br>Finska  | Suomen- ja ruotsinkielisiä<br>Finska o. svenska<br>Finnish and Swedish |       |     |     |    |       |       |      |
| 10             | —  | 56   | 314                          | 27                        | 91                           | 9  | 441                          | 260                       | 20                            | 71   | 9                         | 360  | 616   | 51  | 179 | 18 | 857   | 1 045 | 1938 |
| 14             | —  | 55   | 265                          | 33                        | 64                           | 4  | 366                          | 383                       | 28                            | 79   | 12                        | 502  | 686   | 64  | 157 | 16 | 923   | 1 087 | 1945 |
| 4              | —  | 32   | 304                          | 47                        | 68                           | 12   | 431                          | 550                       | 53                            | 104  | 32                        | 739  | 879   | 103 | 176 | 44 | 1 202 | 1 405 | 1950 |
| 10             | —  | 56   | 370                          | 40                        | 58                           | 9  | 477                          | 702                       | 68                            | 130  | 28                        | 928  | 1 114 | 112 | 198 | 37 | 1 461 | 1 658 | 1955 |
| 10             | —  | 59   | 398                          | 53                        | 53                           | 12   | 516                          | 735                       | 74                            | 120  | 36                        | 965  | 1 179 | 130 | 183 | 48 | 1 540 | 1 747 | 1960 |
| 8              | —  | 54   | 417                          | 59                        | 50                           | 10   | 536                          | 1 256                     | 112                           | 136  | 53                        | 1 557  | 1 712 | 178 | 194 | 63 | 2 147 | 2 385 | 1965 |
| 7              | —  | 45   | 345                          | 42                        | 15                           | 9  | 411                          | 1 179                     | 97                            | 130  | 41                        | 1 447  | 1 557 | 144 | 152 | 50 | 1 903 | 2 143 | 1970 |
| 2              | —  | 42   | 345                          | 43                        | 26                           | 4  | 418                          | 1 346                     | 132                           | 124  | 51                        | 1 653  | 1 724 | 182 | 152 | 55 | 2 113 | 2 396 | 1975 |
| 2              | —  | 42   | 348                          | 41                        | 25                           | 5  | 419                          | 1 381                     | 106                           | 135  | 65                        | 1 657  | 1 762 | 154 | 162 | 70 | 2 148 | 2 407 | 1976 |
| 3              | —  | 63   | 338                          | 50                        | 24                           | 4  | 416                          | 1 410                     | 145                           | 131  | 68                        | 1 754  | 1 795 | 208 | 158 | 72 | 2 233 | 2 537 | 1977 |

suomen- että ruotsinkielistä lehtiä.  
 språkliga tidningar.

— Helsinki University Library, Deposit Copy Office



## 327. Yleisradio vuosina 1938—1977 — Rundradion åren 1938—1977 — Broadcasting

| Vuosi<br>År<br>Year | Lupia — Lisenser — Licences 31. 12. |   |                            |   |                             |   | Oy Yleisradio Ab:n tuloslaskelma 1. 6. 1976—31. 5. 1977<br>Oy Yleisradio Ab:s resultaträkning 1. 6. 1976—31. 5. 1977<br>Profit and loss statement of Oy Yleisradio Ab in 1. 6. 1976—31. 5. 1977 |  |
|---------------------|-------------------------------------|---|----------------------------|---|-----------------------------|---|---|--|
|                     | Radio                               |   | Televisio — Television     |   | Väritelevisio <sup>1)</sup> |   | mk — Fmk  |  |
|                     | Yhteensä<br>Summa<br>Total          | 1 000 as. kohti<br>per 1 000 inv.<br>per 1 000 inh. | Yhteensä<br>Summa<br>Total | 1 000 as. kohti<br>per 1 000 inv.<br>per 1 000 inh. | Yhteensä<br>Summa<br>Total  | 1 000 as. kohti<br>per 1 000 inv.<br>per 1 000 inh.   |   |  |
| 1938                | 293 896                             | 80  | —                          | —   | —                           | <b>Tuotot — Intäkter — Revenues</b> ..... <b>363 899 754</b>  |   |  |
| 1945                | 542 198                             | 144   | —                          | —   | —                           | Katselulupamaksut — Televisionenslicensavgifter —<br>Television licence fees ..... 171 471 071                                  |   |  |
| 1948                | 629 907                             | 161   | —                          | —   | —                           | Katselulupamaksut, väri-tv — Televisionenslicens-<br>avgifter, färg-tv — Television licence fees,<br>colour-tv ..... 44 293 964 |   |  |
| 1949                | 662 068                             | 167   | —                          | —   | —                           | Kuuntelulupamaksut — Radiolicensavgifter —<br>Radio licence fees ..... 73 105 890   |   |  |
| 1950                | 721 505                             | 180   | —                          | —   | —                           | Television mainostulot — Televisionens reklam-<br>inkomster — Television advertising income .... 71 408 720                     |   |  |
| 1951                | 784 527                             | 194   | —                          | —   | —                           | Muut televisiotoiminnan tuotot — Övriga intäk-<br>ter av televisionsverksamhet — Other ..... 2 537 985                          |   |  |
| 1952                | 853 101                             | 209   | —                          | —   | —                           | Teknillisen toiminnan tuotot — Intäkter av tek-<br>nisk verksamhet - Income from technical activities ..... 1 082 124           |   |  |
| 1953                | 905 317                             | 219   | —                          | —   | —                           | <b>Kulut — Kostnader — Expenses</b> ..... <b>333 569 967</b>  |   |  |
| 1954                | 968 437                             | 231   | —                          | —   | —                           | Aineet ja tarvikkeet — Material och tillbehör —<br>Materials ..... 14 552 638   |   |  |
| 1955                | 1 020 585                           | 240   | —                          | —   | —                           | Palkat — Löner — Wages and salaries ..... 175 081 445   |   |  |
| 1956                | 1 066 478                           | 249   | —                          | —   | —                           | Sosiaalikulut — Socialkostnader — Social expenses<br>..... 46 998 820   |   |  |
| 1957                | 1 111 877                           | 257   | 7 757                      | 2   | —                           | Valmistus omaan käyttöön — Tillverkning för<br>egget bruk — Production for own use ..... 3 686 673                              |   |  |
| 1958                | 1 140 073                           | 261   | 34 259                     | 8   | —                           | Varastojen muutos — Förändring av lager —<br>Change in stocks ..... 1 296 393   |   |  |
| 1959                | 1 187 089                           | 270   | 92 524                     | 21  | —                           | Ohjelmapalkkiot ja -korvaukset — Programhono-<br>rar och ersätningar — Rewards for programs .. 42 929 017                       |   |  |
| 1960                | 1 227 559                           | 277   | 190 132                    | 43  | —                           | Vuokrat — Hyror — Rents ..... 5 264 057   |   |  |
| 1961                | 1 290 448                           | 289   | 335 990                    | 75  | —                           | Muut — Övriga — Other ..... 51 134 270  |   |  |
| 1962                | 1 329 633                           | 296   | 475 687                    | 105   | —                           | <b>Käyttökate — Driftsbidrag — Gross margin</b> ..... <b>+ 30 329 787</b>   |   |  |
| 1963                | 1 396 733                           | 309   | 622 455                    | 137   | —                           | Poistot — Avskrivningar — Depreciations ..... 27 145 578  |   |  |
| 1964                | 1 455 675                           | 320   | 731 986                    | 160   | —                           | <b>Liikeylijäämä — Rörelseöverskott — Operating<br/>surplus</b> ..... <b>+ 3 184 209</b>  |   |  |
| 1965                | 1 540 851                           | 338   | 822 311                    | 180   | —                           | Muut tuotot — Övriga intäkter — Other revenues ..... 1 808 944  |   |  |
| 1966                | 1 605 059                           | 350   | 899 158                    | 195   | —                           | Korkotuotot — Räntor — Interest ..... 179 244   |   |  |
| 1967                | 1 662 710                           | 361   | 957 723                    | 207   | 69                          | Vuokratuotot — Hyror — Rents ..... 185 244  |   |  |
| 1968                | 1 701 009                           | 368   | 1 014 523                  | 219   | 1 013                       | Osinkotuotot — Dividender — Dividends ..... 686   |   |  |
| 1969                | 1 744 039                           | 377   | 1 058 374                  | 230   | 4 213                       | Valtionavustukset — Statsbidrag — State aid .. 426 500  |   |  |
| 1970                | 1 783 360                           | 387   | 1 099 133                  | 238   | 11 893                      | Muut — Övriga — Other ..... 1 017 290   |   |  |
| 1971                | 1 816 869                           | 394   | 1 182 957                  | 255   | 35 226                      | Korkokulut — Räntekostnader — Interest costs .. 3 608 236   |   |  |
| 1972                | 1 895 869                           | 409   | 1 223 901                  | 262   | 65 216                      | <b>Tilikauden ylijäämä — Räkenskapsperiodens över-<br/>skott — Surplus for the period</b> ..... <b>1 384 917</b>                |   |  |
| 1973                | 1 943 595                           | 417   | 1 260 964                  | 269   | 114 213                     |   |   |  |
| 1974                | 1 996 693                           | 426   | 1 335 632                  | 285   | 222 615                     |   |   |  |
| 1975                | 2 098 936                           | 446   | 1 420 882                  | 300   | 358 587                     |   |   |  |
| 1976                | 2 199 575                           | 465   | 1 454 484                  | 307   | 431 147                     |   |   |  |
| 1977                | —                                   | —   | —                          | —   | —                           |   |   |  |

1) Färgtelevision — Colourtelevision — \*) 1. 6. — 31. 5.

Lähde — Källa — Source: Oy Yleisradio Ab

328. Yleisissä alioikeuksissa vuosina 1950—1976 ratkaistut asiat  
Vid allmänna underrätter avgjorda ärenden åren 1950—1976  
General Courts of First Instance: cases settled

| Vuonna<br>År<br>Year | Raastuvanoikeudet — Rådstuvurätter<br>Municipal Courts |   |   |                            | Kihlakunnanoikeudet — Häradsrätter<br>Rural District Courts |   |   |                            | Kaikkiaan<br>Inalles<br>Total |
|----------------------|--|---|---|----------------------------|---|---|---|----------------------------|-------------------------------|
|                      | Riitajuttuja<br>Tvistemål<br>Civil law<br>cases        | Rikosjuttuja<br>Brottmål<br>Criminal<br>cases | Muita<br>asioita<br>Andra<br>ärenden<br>Other cases | Yhteensä<br>Summa<br>Total | Riitajuttuja<br>Tvistemål<br>Civil law<br>cases             | Rikosjuttuja<br>Brottmål<br>Criminal<br>cases | Muita<br>asioita<br>Andra<br>ärenden<br>Other cases | Yhteensä<br>Summa<br>Total |                               |
| 1950..               | 9 666  | 72 539  | 26 252  | 108 457                    | 7 653   | 56 471  | 103 572   | 167 696                    | 276 153                       |
| 1960..               | 11 316   | 108 521                                       | 31 539  | 151 376                    | 5 649   | 89 304  | 150 619   | 245 572                    | 396 948                       |
| 1968..               | 15 724   | 122 054                                       | 34 982  | 172 760                    | 6 904   | 100 219                                       | 145 276   | 252 399                    | 425 159                       |
| 1969..               | 15 470   | 102 358                                       | 38 658  | 156 486                    | 7 104   | 87 581  | 155 907   | 250 592                    | 407 078                       |
| 1970..               | 15 214   | 109 858                                       | 39 021  | 164 093                    | 7 491   | 95 701  | 159 838   | 263 030                    | 427 123                       |
| 1971..               | 16 968   | 97 301  | 39 819  | 154 088                    | 8 681   | 103 113                                       | 164 913   | 276 707                    | 430 795                       |
| 1972..               | 16 634   | 98 154  | 41 074  | 155 862                    | 9 437   | 113 347                                       | 167 140   | 289 924                    | 445 786                       |
| 1973..               | 16 487   | 112 828                                       | 46 713  | 176 028                    | 10 055  | 137 640                                       | 171 994   | 319 689                    | 495 717                       |
| 1974..               | 15 577   | 139 437                                       | 48 870  | 203 884                    | 11 108  | 171 927                                       | 181 320   | 364 355                    | 568 239                       |
| 1975..               | 15 727   | 167 097                                       | 49 951  | 232 775                    | 11 971  | 197 578                                       | 188 942   | 398 491                    | 631 266                       |
| 1976..               | 14 351   | 126 365                                       | 47 076  | 187 792                    | 11 977  | 165 433                                       | 178 792   | 356 202                    | 543 994                       |

329. Yleisissä alioikeuksissa vuosina 1938—1976 ratkaistut riita-asiat  
Vid allmänna underrätter avgjorda tvistemål åren 1938—1976  
General Courts of First Instance: civil cases settled

| Asian laatu — Art av tvistemål<br>Nature of cases   | 1938   | 1950   | 1960   | 1970   | 1974   | 1975   | 1976   |
|---|--------|--------|--------|--------|--------|--------|--------|
| Asumusero — Hemskillnad — Separation .....  | .      | 918    | 1 820  | 4 094  | 5 725  | 5 424  | 5 981  |
| Avioero — Skilsmässa — Divorce .....  | 1 935  | 3 987  | 3 933  | 6 211  | 9 724  | 10 026 | 10 172 |
| Avioliiton ulkopuolella syntyneen lapsen elatus — Underhåll åt barn utom äktenskap — Alimony for illegit. child   | 1 320  | 1 372  | 632    | 617    | 347    | 347    | 239    |
| Muut perheoikeusriidat — Övriga familjerättsmål — Other cases of family dissent .....   | 443    | 758    | 808    | 829    | 1 120  | 1 498  | 1 229  |
| Kuolleen jäämistö — Avlidens kvarlätenskap — Decedent's estate .....  | 521    | 392    | 243    | 167    | 199    | 218    | 172    |
| Kiinteistön saannon moite — Klander av ätkomst till fast egendom — Appeals against real estate decisions .....  | 192    | 120    | 80     | 64     | 82     | 76     | 87     |
| Huoneenvuokra — Hyra — Rent .....   | 782    | 1 257  | 1 653  | 2 476  | 2 481  | 3 755  | 2 291  |
| Eläke — Sytning — Maintenance .....   | 112    | 91     | 53     | 48     | 26     | 40     | 29     |
| Muut kiinteistöriidat — Fast egendom i övrigt — Other lawsuits over real estate .....   | 855    | 577    | 490    | 196    | 207    | 245    | 162    |
| Luottokauppa ja hankinta — Kredittköp och leverans — Breach of credit .....   | 3 199  | 2 299  | 1 381  | 1 105  | 780    | 893    | 752    |
| Patentti, tavaramerkki yms. — Patent, varumärke o. d. — Patents, trade marks etc. ....  | 23     | 11     | 4      | 2      | 12     | 13     | 13     |
| Muut irtainta koskevat riidat — Lösöre i övrigt — Other chattels .....  | 881    | 244    | 320    | 179    | 208    | 170    | 206    |
| Velaksianto ja takaus — Försträckning och borgen — Lending and cases of surety .....  | 2 648  | 1 264  | 1 156  | 679    | 1 076  | 711    | 817    |
| Vekseli ja shekki — Växel och check — Drafts and cheques  | 3 692  | 1 924  | 3 098  | 3 619  | 2 461  | 1 877  | 1 632  |
| Työpalkka, -urakka yms. — Arbetslön, ackord m.m. — Wages, contracts .....   | 1 622  | 1 130  | 684    | 541    | 699    | 671    | 730    |
| Merioikeusriidat — Sjörättsmål — Cases of maritime law ..   | 34     | 35     | 5      | 14     | 9      | 3      | 9      |
| Moottoriajoneuvoliikennevahingot — Skada uppkommen genom trafik med motorfordon — Traffic accident damages .....  | 142    | 62     | 27     | 12     | 14     | 20     | 10     |
| Muu vahinko paitsi kiinteätä omaisuutta ja aineettomia oikeuksia koskeva — Annan skada, utom ifråga om fast egendom och immateriell förmögenhet — Other damages except real estate, copyright etc. .... | 220    | 329    | 225    | 318    | 411    | 425    | 439    |
| Yhtiö- ja yhdistysriidat — Bolags- och föreningstvister — Company disputes .....  | 62     | 71     | 135    | 65     | 72     | 81     | 85     |
| Saatava, jonka peruste on tuntematon — Fordran, vars grund är obekant — Claim with unknown cause .....  | —      | —      | —      | 1 178  | 615    | 804    | 852    |
| Muut asiat — Andra ärenden — Other cases .....  | 327    | 478    | 218    | 291    | 417    | 401    | 421    |
| Yhteensä — Summa — Total  | 19 010 | 17 319 | 16 965 | 22 705 | 26 685 | 27 698 | 26 328 |

<sup>1)</sup> Muut huoneenvuokra-asiat käsitelty asunto-oikeuksissa — Övriga hyrestvistemål har behandlats i bostadsrätterna — Other rent cases have been treated at housing courts.

Lähde — Källa — Source: SVT XXIII; TK:n oikeus- ja rikostilasto — FOS XXIII; SC:s rätts- och kriminalstatistik — OSF XXIII; Court and criminal statistics of CSO

**330. Yleisissä alloikeuksissa vuosina 1938—1976 loppuunkäsitellyt hakemus- ja ilmoitusasiat**  
**Vid allmänna underrätter åren 1938—1976 avgjorda ansöknings- och anmälningsärenden**  
*General Courts of First Instance: requests and registrations settled*

| Asian laatu — Sakens art<br><i>Nature of cases</i>  | 1938           | 1950           | 1960           | 1970           | 1975           | 1976           |
|---|----------------|----------------|----------------|----------------|----------------|----------------|
| Kiinteistön lainhuudatus — Lagfart å fast egendom —<br><i>Legal confirmation of possession of real estate</i> . . . . .   | 50 010         | 48 086         | 70 404         | 65 301         | 68 899         | 65 493         |
| Kiinteistökiinnitys velan vakuudeksi — Inteckning i<br>fast egendom för fordran — <i>Real estate mortgage as<br/>security for debt</i> . . . . .                          | 44 802         | 47 289         | 80 494         | 101 596        | 133 689        | 126 377        |
| Kiinteistökiinnitys muun oikeuden vakuudeksi — In-<br>teckning i fast egendom för annan rättighet — <i>Real<br/>estate mortgage as security of other rights</i> . . . . . | 5 623          | 7 699          | 5 475          | 5 850          | 8 705          | 7 753          |
| Irtaimistokiinnitys — Lösöreintekning — <i>Mortgage of<br/>movables</i> . . . . .   | 951            | 785            | 804            | 1 070          | 1 458          | 1 279          |
| Avioehto — Äktenskapsförord — <i>Marriage settlement</i> . .  | 1 276          | 1 965          | 2 521          | 3 517          | 3 954          | 3 988          |
| Holhousasiat — Förmyndarskapsärenden — <i>Guardian-<br/>ship</i> . . . . .  | 12 089         | 11 784         | 10 911         | 8 532          | 7 692          | 7 305          |
| Testamentin tallettaminen — Deponering av testamente<br>— <i>Depositing of wills</i> . . . . .  | 577            | 2 316          | 1 987          | 1 578          | 1 325          | 1 048          |
| Testamentin valvominen — Bevakning av testamente —<br><i>Supervision of wills</i> . . . . .   | 4 537          | 5 252          | 4 811          | 5 483          | 5 980          | 6 095          |
| Kadonneen henkilön kuolleeksi julistaminen — För-<br>svunnen persons dödförklaring — <i>Missing persons de-<br/>clared dead</i> . . . . .                                 | 844            | 228            | 141            | 164            | 230            | 229            |
| Ottolapseksi ottaminen — Adoptering — <i>Adoption</i> . . . .   | 430            | 1 147          | 712            | 597            | 551            | 549            |
| Meriselitys — Sjöförklaring — <i>Maritime declaration</i> . . . .   | 61             | 110            | 107            | 85             | 39             | 40             |
| Muut asiat — Övriga ärenden — <i>Other cases</i> . . . . .  | 3 222          | 2 324          | 2 934          | 4 297          | 5 601          | 4 951          |
| <b>Yhteensä — Summa — Total</b>   | <b>124 422</b> | <b>128 985</b> | <b>181 301</b> | <b>198 070</b> | <b>238 123</b> | <b>225 107</b> |

**331. Hovioikeuksissa vuosina 1938—1976 ratkaistut asiat**  
**Vid hovrätterna åren 1938—1976 avgjorda ärenden**  
*Courts of Appeal: cases*

| Vuonna<br>År<br>Year | Riita-asioita<br>Tvistemål<br><i>Civil law cases</i> |   |   |   | Rikosasioita — Brottmål — <i>Criminal cases</i>  |                                 |  |   |   |   |   |
|----------------------|--|---|---|---|--|---------------------------------|--|---|---|---|---|
|                      | Vedottuja<br>Vådjade<br><i>Appeals</i>               |   | Valituksia<br>Besvär<br><i>Complaints</i> |   | Ensimmäisessä<br>oikeusasteessa<br>käsitellyjä<br>I första instans<br>behandlade<br><i>Of the first<br/>instance</i> |                                 | Toisessa oikeusasteessa käsitellyjä<br>I andra instans behandlade<br><i>Of the second<br/>instance</i> |   |   |   |   |
|                      | kaikkiaan<br>inalles<br><i>total</i>                 | joissa päätöstä on<br>muutettu<br>i vilka beslut ändrats<br><i>in which decision<br/>reversed</i> | kaikkiaan<br>inalles<br><i>total</i>      | joissa päätöstä on<br>muutettu<br>i vilka beslut ändrats<br><i>in which decision<br/>reversed</i> | Virkasyytteitä<br>Tjänsteåtal<br><i>Actions against<br/>officials</i>  | Muita<br>Andra<br><i>Others</i> | Alistettuja<br>Undersälda<br><i>Cases referred</i>   | Valituksia<br>Besvärsmål<br><i>Complaints</i> | jätetty muuttamatta<br>lämnats oförändrad<br><i>unchanged</i> | muutettu syytetty eduksijä<br>ändrats till den åtalades<br>fördel<br><i>changed to advantage of<br/>defendant</i> | muut. syyt. vahingoksi<br>ändrats till den åtalades<br>nackdel<br><i>changed to disadvantage<br/>of defendant</i> |
| 1938                 | 2 670  | 966   | 607                                       | 146   | 76   | 27                              | 841  | 2 377   | 3 064   | 859   | 518   |
| 1945                 | 1 631  | 599   | 247                                       | 61  | 47   | 10                              | 82   | 3 702   | 2 742   | 1 266   | 586   |
| 1950                 | 2 865  | 954   | 544                                       | 150   | 92   | —                               | 285  | 4 227   | 4 863   | 994   | 833   |
| 1955                 | 2 387  | 621   | 489                                       | 78  | 80   | 16                              | 138  | 4 987   | 6 671   | 1 032   | 1 159   |
| 1960                 | 2 198  | 650   | 436                                       | 75  | 68   | 9                               | 167  | 4 970   | 7 627   | 1 365   | 1 057   |
| 1965                 | 2 329  | 779   | 498                                       | 86  | 59   | 9                               | 110  | 5 709   | 7 782   | 2 828   | 1 943   |
| 1967                 | 2 371  | 843   | 485                                       | 129   | 60   | —                               | 90   | 6 054   | 8 837   | 3 045   | 1 979   |
| 1968                 | 2 345  | 856   | 619                                       | 140   | 72   | 1                               | 95   | 5 556   | 8 004   | 3 039   | 1 734   |
| 1969                 | 2 383  | 885   | 574                                       | 131   | 66   | —                               | 85   | 5 969   | 8 802   | 3 183   | 2 063   |
| 1970                 | 2 395  | 956   | 577                                       | 184   | 74   | 1                               | 44   | 6 131   | ..  | ..  | ..  |
| 1971                 | 2 607  | 1 025   | 562                                       | 166   | 38   | —                               | 15   | 6 022   | ..  | ..  | ..  |
| 1972                 | 2 451  | 907   | 709                                       | 231   | 59   | —                               | 9  | 5 748   | ..  | ..  | ..  |
| 1973                 | 2 630  | 940   | 739                                       | 247   | 41   | 2                               | 24   | 5 899   | ..  | ..  | ..  |
| 1974                 | 2 778  | 1 020   | 843                                       | 233   | 39   | —                               | 11   | 6 699   | ..  | ..  | ..  |
| 1975                 | 3 413  | 1 214   | 2 020                                     | 749   | 48   | —                               | 20   | 8 830   | ..  | ..  | ..  |
| 1976                 | 3 434  | 1 297   | 1 815                                     | 602   | 65   | —                               | 25   | 11 671  | ..  | ..  | ..  |

Lähde — Källa — *Source*: SVT XXIII; TK:n oikeus- ja rikostilasto — FOS XXIII; SC:n rätts- och kriminalstatistik — OSF XXIII;  
*Court and criminal statistics of CSO*

**332. Korkeimmassa oikeudessa vuosina 1945—1976 ratkaistut asiat**  
**Vid högsta domstolen åren 1945—1976 avgjorda ärenden**  
*Supreme Court: cases*

| Vuonna<br>År<br>Year | Riita-asioita — Tvistemål — <i>Civil law cases</i>     |  |   |  |  | Rikosasioita — Brottmål — <i>Criminal cases</i> |  |  |   |
|----------------------|--|--|---|--|--|---|--|--|---|
|                      | Nostojuttuja<br>Revisionsmål<br><i>Actions brought</i> |  | Valituksia<br>Besvär<br><i>Complaints</i> |  | Muuta asioita<br>Andra ärenden<br><i>Other cases</i> | Valituksia<br>Besvär<br><i>Complaints</i>       |  | Muuta asioita<br>Andra ärenden<br><i>Other cases</i> |   |
|                      | kalkkiaan<br>Inalles<br><i>total</i>                   | jossa tuomiota on<br>muutettu<br>i vilka dom ändrats<br><i>in which judgement<br/>reversed</i> | kalkkiaan<br>Inalles<br><i>total</i>      | jossa päätöstä on<br>muutettu<br>i vilka beslut ändrats<br><i>in which decision<br/>reversed</i> |  | kalkkiaan<br>Inalles<br><i>total</i>            | jossa päätöstä on<br>muutettu<br>i vilka beslut ändrats<br><i>in which decision<br/>reversed</i> | kalkkiaan<br>Inalles<br><i>total</i>                 | nistä lausuntoja ar-<br>monomuksista<br>av dessa uttalanden<br>om nådeansökningar<br><i>of which petitions for<br/>pardon</i> |
| 1945                 | 466  | 116  | 676                                       | 71   | 172  | 561   | 155  | 251  | 11  |
| 1955                 | 761  | 182  | 799                                       | 99   | 210  | 1 173   | 314  | 579  | 263   |
| 1960                 | 638  | 154  | 818                                       | 56   | 110  | 825   | 179  | 707  | 460   |
| 1961                 | 714  | 175  | 924                                       | 66   | 142  | 1 197   | 231  | 543  | 278   |
| 1962                 | 752  | 150  | 753                                       | 79   | 189  | 856   | 175  | 402  | 165   |
| 1963                 | 628  | 154  | 727                                       | 94   | 171  | 827   | 137  | 433  | 207   |
| 1964                 | 683  | 137  | 497                                       | 64   | 109  | 645   | 98   | 480  | 205   |
| 1965                 | 604  | 144  | 665                                       | 77   | 150  | 676   | 104  | 475  | 213   |
| 1966                 | 738  | 150  | 694                                       | 107  | 191  | 832   | 163  | 418  | 230   |
| 1967                 | 726  | 177  | 611                                       | 66   | 140  | 750   | 116  | 378  | 190   |
| 1968                 | 720  | 138  | 725                                       | 87   | 158  | 738   | 119  | 303  | 94  |
| 1969                 | 663  | 169  | 679                                       | 111  | 159  | 638   | 106  | 341  | 135   |
| 1970                 | 602  | 160  | 719                                       | 95   | 118  | 577   | 124  | 352  | 163   |
| 1971                 | 639  | 143  | 759                                       | 89   | 152  | 630   | 103  | 383  | 194   |
| 1972                 | 626  | 124  | 613                                       | 84   | 91   | 545   | 144  | 417  | 238   |
| 1973                 | 743  | 150  | 688                                       | 118  | 90   | 586   | 159  | 364  | 172   |
| 1974                 | 738  | 172  | 621                                       | 75   | 88   | 691   | 199  | 347  | 135   |
| 1975                 | 687  | 160  | 535                                       | 71   | 112  | 771   | 147  | 498  | 267   |
| 1976                 | 605  | 132  | 597                                       | 69   | 108  | 895   | 151  | 498  | 258   |

**333. Korkeimmassa hallinto-oikeudessa vuosina 1945—1976 loppuunkäsitellyt asiat**  
**Vid högsta förvaltningsdomstolen under åren 1945—1976 slutbehandlade ärenden**  
*Supreme Administrative Court: cases*

| Vuonna<br>År<br>Year | Valituksia — Besvärsmål — <i>Complaints</i> |  |   |  |                                   |  | Ihakemuksia ja<br>muuta asioita<br>Ansökningar och<br>andra ärenden<br><i>Petitions etc.</i> | Kalkkiaan<br>Inalles<br><i>Total</i> |
|----------------------|---|--|---|--|-----------------------------------|--|--|--------------------------------------|
|                      | Verot<br>Skatter<br><i>Taxes</i>            | Sosiaalinen huolto<br>Socialvärd<br><i>Social care</i> | Virkamiesasiat<br>Lön och pension<br><i>Salaries and<br/>pensions</i> | Muut asiat<br>Övriga mål<br><i>Other cases</i> | Yhteensä<br>Summa<br><i>Total</i> | jossa päätöstä on<br>muutettu<br>där utslag ändrats<br><i>in which decision<br/>reversed</i> |  |                                      |
| 1945                 | 1 880                                       | 380  | ..  | 920  | 3 180                             | 788  | 81   | 3 261                                |
| 1955                 | 3 556                                       | 1 562  | 247   | 810  | 6 175                             | 1 609  | 200  | 6 375                                |
| 1960                 | 3 766                                       | 1 477  | 397   | 1 368  | 7 008                             | 2 107  | 131  | 7 139                                |
| 1961                 | 2 116                                       | 1 129  | 494   | 696  | 4 435                             | 1 204  | 116  | 4 551                                |
| 1962                 | 1 922                                       | 1 275  | 337   | 817  | 4 351                             | 1 034  | 125  | 4 476                                |
| 1963                 | 2 140                                       | 1 288  | 398   | 1 124  | 4 950                             | 1 248  | 137  | 5 087                                |
| 1964                 | 2 757                                       | 1 190  | 291   | 994  | 5 232                             | 1 258  | 191  | 5 423                                |
| 1965                 | 2 459                                       | 1 050  | 308   | 1 004  | 4 821                             | 1 086  | 110  | 4 931                                |
| 1966                 | 3 077                                       | 677  | 240   | 1 052  | 5 046                             | 1 060  | 126  | 5 172                                |
| 1967                 | 3 658                                       | 1 252  | 435   | 1 283  | 6 628                             | 1 483  | 167  | 6 795                                |
| 1968                 | 3 074                                       | 1 153  | 551   | 1 168  | 5 946                             | 1 302  | 132  | 6 078                                |
| 1969                 | 3 402                                       | 1 234  | 637   | 1 101  | 6 374                             | 1 398  | 177  | 6 551                                |
| 1970                 | 2 802                                       | 785  | 650   | 1 210  | 5 447                             | 1 116  | 198  | 5 645                                |
| 1971                 | 2 445                                       | 652  | 510   | 1 150  | 4 757                             | 911  | 195  | 4 952                                |
| 1972                 | 2 140                                       | 500  | 485   | 1 093  | 4 218                             | 638  | 328  | 4 546                                |
| 1973                 | 2 216                                       | 681  | 335   | 1 261  | 4 493                             | 766  | 149  | 4 642                                |
| 1974                 | 2 004                                       | 980  | 421   | 1 373  | 4 778                             | 979  | 149  | 4 927                                |
| 1975                 | 1 918                                       | 642  | 358   | 1 597  | 4 515                             | 762  | 169  | 4 684                                |
| 1976                 | 1 856                                       | 613  | 335   | 1 739  | 4 543                             | 590  | 194  | 4 737                                |

**334. Poliisin tietoon tulleiden rikosten selvittäminen vuosina 1967—1976**  
**Utredning av brott som kommit till polisens kännedom åren 1967—1976**  
*The clearing of offences known to the police*

| Vuosi<br>År<br>Year | Koko maa — Hela riket<br><i>Whole country</i>   |   |  | Kaupungit ja kauppalat — Städer<br>och köpingar — <i>Urban communes</i>                   |   |  | Maalaiskunnat — Landskommuner<br><i>Rural communes</i>                                    |   |  |
|---------------------|---|---|--|---|---|--|---|---|--|
|                     | Kaikki selvitetty<br>yhteensä<br>Alla utredda brott<br><i>Total of all cleared crimes</i> | Siitä - Därav<br>Of which   |  | Kaikki selvitetty<br>yhteensä<br>Alla utredda brott<br><i>Total of all cleared crimes</i> | Siitä - Därav<br>Of which   |  | Kaikki selvitetty<br>yhteensä<br>Alla utredda brott<br><i>Total of all cleared crimes</i> | Siitä - Därav<br>Of which   |  |
|                     |   | Tilastuvuonna poliisin<br>tietoon tulleista rikok-<br>sista selvitetty<br>Utredda brott av dem som<br>kommit till polisens<br>kännedom under<br>statistikkåret — 1) | Selvittämättömät rikokset<br>Outredda brott<br><i>Uncleared crimes</i> |   | Tilastuvuonna poliisin<br>tietoon tulleista rikok-<br>sista selvitetty<br>Utredda brott av dem<br>som kommit till polisens<br>kännedom under<br>statistikkåret — 1) | Selvittämättömät rikokset<br>Outredda brott<br><i>Uncleared crimes</i> |   | Tilastuvuonna poliisin<br>tietoon tulleista rikok-<br>sista selvitetty<br>Utredda brott av dem<br>som kommit till polisens<br>kännedom under<br>statistikkåret — 1) | Selvittämättömät rikokset<br>Outredda brott<br><i>Uncleared crimes</i> |
| 1968..              | 264 276   | 257 788   | 46 587   | 175 290   | 170 764   | 35 865   | 88 986  | 87 024  | 10 722   |
| 1969..              | 284 439   | 276 455   | 49 414   | 190 881   | 184 720   | 38 258   | 93 558  | 91 735  | 11 156   |
| 1970..              | 301 435   | 292 895   | 55 964   | 202 264   | 195 477   | 43 543   | 99 171  | 97 418  | 12 421   |
| 1971..              | 286 789   | 277 504   | 69 342   | 185 883   | 178 913   | 53 218   | 100 906   | 98 591  | 16 124   |
| 1972..              | 314 140   | 301 909   | 82 723   | 210 802   | 201 224   | 67 510   | 103 338   | 100 685   | 15 213   |
| 1973..              | 371 112   | 358 376   | 90 002   | 251 150   | 241 305   | 74 023   | 119 962   | 117 071   | 15 979   |
| 1974..              | 435 750   | 423 712   | 94 071   | 292 193   | 282 521   | 75 934   | 143 557   | 141 191   | 18 137   |
| 1975..              | 472 338   | 457 677   | 100 410  | 319 001   | 307 146   | 79 242   | 153 337   | 150 531   | 21 168   |
| 1976..              | 383 223   | 370 948   | 95 859   | 252 466   | 243 256   | 75 941   | 130 757   | 127 692   | 19 918   |

1) Cleared crimes of those known by the police in the statistical year.

**335. Poliisin tietoon tulleet rikokset lääneittäin vuosina 1945—1976 — Brott som kommit till polisens kännedom länsvis åren 1945—1976 — Offences known to the police by provinces**

| Läni<br>Province  | Kaikki rikokset<br>Alla brott<br><i>Total</i> | Tappo, murha<br>Dråp, mord<br><i>Manslaughter, murder</i> | Pahoinpitelyrikokset<br>(myös tappelu)<br>Misshandelsbrott<br>(också slagsmål) — 1) | Varkausrikokset<br>Tullgreppsbrott<br><i>Larcenies</i> | Kavallus<br>Förskingring<br><i>Embezzlement</i> | Ryöstö<br>Rån<br><i>Robbery</i> | Petos<br>Bedrägeri<br><i>Fraud</i> | Asiakirjan värentäminen<br>Förfalskning av handling<br><i>Forgery of documents</i> | Alkoholiakirikokset<br>Brott mot alkohollagen<br><i>Offences against the Law on Alcoholic Beverages</i> | Rattijuoppous<br>Rattifylleri<br><i>Drunk driving</i> | Muut moottoriajoneuvo-<br>liikennerikokset<br>Övriga brott mot bestämmel-<br>serna om motorfordonstrafik<br><i>Other offences against motor vehicle regulations</i> | Muut rikokset<br>Övriga brott<br><i>Other offences</i> | Län            |
|-------------------|---|---|---|--|---|---------------------------------|------------------------------------|--|---|---|---|--|----------------|
| <b>1976</b>       |   |   |   |  |   |                                 |                                    |  |   |   |   |  | <b>1976</b>    |
| Uudenmaan .       | 130 850                                       | 28  | 3 621   | 33 158   | 433   | 732                             | 4 133                              | 3 350  | 5 242   | 3 420   | 47 251  | 29 482   | Nylands        |
| Turun-Porin .     | 70 776  | 8   | 1 548   | 12 195   | 157   | 250                             | 689                                | 328  | 2 212   | 2 704   | 37 618  | 13 067   | Åbo-Bborgs     |
| Ahvenanmaan       | 1 755   | —   | 44  | 419  | 4   | 2                               | 13                                 | 2  | 7   | 78  | 744   | 442  | Ålands         |
| Hämeen ....       | 58 118  | 14  | 1 553   | 13 330   | 167   | 275                             | 1 420                              | 984  | 1 368   | 2 579   | 25 202  | 11 226   | Tavastehus     |
| Kymen .....       | 32 778  | 13  | 659   | 6 279  | 65  | 175                             | 458                                | 139  | 483   | 1 239   | 17 803  | 5 465  | Kymmene        |
| Mikkelin ....     | 20 291  | 9   | 457   | 3 397  | 38  | 53                              | 223                                | 62   | 426   | 894   | 11 514  | 3 218  | S:t Michels    |
| Pohj.-Karjal.     | 13 330  | 9   | 295   | 3 279  | 53  | 55                              | 308                                | 151  | 238   | 736   | 5 464   | 2 742  | N.-Karelen     |
| Kuopion ....      | 24 391  | 7   | 529   | 4 111  | 70  | 65                              | 363                                | 124  | 478   | 920   | 13 035  | 4 689  | Kuopio         |
| K.-Suomen ..      | 19 437  | 12  | 474   | 4 219  | 47  | 71                              | 264                                | 93   | 555   | 856   | 8 973   | 3 873  | Mell.-Finlands |
| Vaasan .....      | 36 274  | 7   | 719   | 6 511  | 87  | 85                              | 410                                | 190  | 875   | 1 100   | 18 539  | 7 751  | Vasa           |
| Oulun .....       | 41 285  | 13  | 932   | 7 275  | 178   | 145                             | 474                                | 326  | 764   | 1 547   | 21 164  | 8 467  | Uleåborgs      |
| Lapin .....       | 17 522  | 8   | 517   | 3 230  | 45  | 54                              | 224                                | 69   | 264   | 708   | 9 135   | 3 268  | Lapplands      |
| <b>Yht.—Total</b> | <b>466 807</b>                                | <b>128</b>  | <b>11 348</b>   | <b>97 403</b>  | <b>1 344</b>                                    | <b>1 962</b>                    | <b>8 979</b>                       | <b>5 818</b>   | <b>12 912</b>   | <b>16 781</b>   | <b>216 442</b>  | <b>93 690</b>  | <b>Summa</b>   |
| V. 1975 .....     | 558 087                                       | 145   | 13 138  | 101 079  | 1 288   | 1 968                           | 9 088                              | 6 706  | 24 554  | 17 918  | 261 788   | 120 415  | År 1975        |
| » 1974 .....      | 517 783                                       | 102   | 13 680  | 89 442   | 1 216   | 1 839                           | 9 515                              | 5 944  | 19 897  | 16 558  | 241 587   | 118 003  | » 1974         |
| » 1970 .....      | 348 859                                       | 56  | 11 230  | 57 510   | 1 610   | 947                             | 10 874                             | 3 841  | 9 764   | 9 289   | 179 796   | 63 942   | » 1970         |
| » 1965 .....      | 272 510                                       | 79  | 5 823   | 42 674   | 1 948   | 334                             | 5 292                              | 1 558  | 11 490  | 6 618   | 147 515   | 49 179   | » 1965         |
| » 1960 .....      | 214 514                                       | 109   | 5 571   | 30 039   | 2 122   | 294                             | 6 564                              | 1 382  | 11 524  | 4 271   | 99 425  | 53 213   | » 1960         |
| » 1955 .....      | 146 539                                       | 109   | 5 637   | 18 406   | 2 035   | 146                             | 4 848                              | 761  | 9 773   | 1 847   | 59 401  | 43 576   | » 1955         |
| » 1950 .....      | 131 892                                       | 136   | 5 937   | 20 328   | 1 902   | 210                             | 5 265                              | 779  | 12 234  | 31 680  | 53 421  | 53 421   | » 1950         |
| » 1945 .....      | 206 947                                       | 261   | 5 670   | 77 586   | 2 690   | 1 592                           | 4 463                              | 1 241  | 13 958  | 10 150  | 89 336  | 89 336   | » 1945         |

1) Assault and battery offences (incl. brawl).

336. Poliisin tietoon tulleet rikokset vuosina 1971—1976  
 Brott som kommit till polisens kännedom åren 1971—1976  
 Offences known to the police

| Rikos — Brott — Offence  | 1971           | 1972           | 1973           | 1974           | 1975           | 1976           |
|--|----------------|----------------|----------------|----------------|----------------|----------------|
| <b>Rikoslakia vastaan tehdyt rikokset — Brott mot strafflagen</b>  |                |                |                |                |                |                |
| — <i>Offences against the Criminal Law</i> .....   | <b>138 465</b> | <b>155 122</b> | <b>168 966</b> | <b>177 615</b> | <b>191 704</b> | <b>177 669</b> |
| Virkamiehen väkivaltainen vastustaminen — Våldsamt motstånd mot tjänsteman — <i>Assault against a state official</i>   | 981            | 1 045          | 1 283          | 1 499          | 1 467          | 1 326          |
| Haitanteko virkamiehelle — Hindrande av tjänsteman — <i>Impeding a state official when on duty</i> .....   | 2 620          | 2 531          | 3 031          | 4 112          | 4 528          | 3 744          |
| Väkisinmakaaminen — Våldtäkt — <i>Rape</i> .....   | 261            | 274            | 327            | 345            | 375            | 289            |
| Lapsen kohdistuva haureus — Otukt med barn — <i>Fornication with child</i> .....   | 132            | 100            | 112            | 98             | 138            | 130            |
| Muut siveellisyysrikokset — Övriga sedlighetsbrott — <i>Other moral offences</i> .....   | 205            | 184            | 185            | 260            | 252            | 233            |
| Asiakirjan väärentäminen — Förfälskning av handling — <i>Forgery of documents</i> .....  | 4 331          | 6 523          | 6 879          | 5 944          | 6 706          | 5 818          |
| Tappo, murha — Dråp, mord — <i>Manslaughter, murder</i> .....  | 102            | 118            | 101            | 102            | 145            | 128            |
| Lapsentappo — Barndråp — <i>Infanticide</i> .....  | 3              | 8              | 8              | 3              | 3              | 6              |
| Pahoinpitely — Misshandel — <i>Assault and battery</i> .....   | 6 461          | 7 646          | 8 310          | 9 109          | 8 952          | 7 715          |
| Törkeä pahoinpitely — Grov misshandel — <i>Aggravated assault and battery</i> .....  | 669            | 811            | 975            | 1 056          | 1 099          | 1 209          |
| Lievä pahoinpitely — Lindrig misshandel — <i>Slight assault and battery</i> .....  | 4 701          | 4 039          | 3 870          | 3 491          | 3 063          | 2 416          |
| Tappelu — Slagsmål — <i>Brawl</i> .....  | 27             | 31             | 28             | 24             | 24             | 8              |
| Kuolemantuottamus — Vållande till annans död — <i>Causing another's death</i> .....  | 586            | 542            | 566            | 411            | 458            | 339            |
| Varkausrikokset — Tillgreppsbrott — <i>Larcenies</i> .....   | 70 366         | 81 048         | 88 399         | 89 442         | 101 079        | 97 403         |
| Kavallus — Förskingring — <i>Embezzlement</i> .....  | 1 453          | 1 316          | 1 214          | 1 216          | 1 288          | 1 344          |
| Ryöstö — Rån — <i>Robbery</i> .....  | 1 204          | 1 372          | 1 886          | 1 839          | 1 968          | 1 962          |
| Varastetun tavaran kätkeminen — Döljande av tjuvgods — <i>Receiving of stolen goods</i> .....  | 1 373          | 1 314          | 1 398          | 2 036          | 2 685          | 2 335          |
| Petos — Bedrägeri — <i>Fraud</i> .....   | 10 565         | 9 766          | 8 527          | 9 515          | 9 088          | 8 979          |
| Muut omaisuusrikokset — Övriga egendomsbrott — <i>Other offences against property</i> .....  | 18 696         | 22 287         | 26 378         | 29 780         | 31 202         | 28 103         |
| Muut rikoslakia vastaan tehdyt rikokset — Övriga brott mot strafflagen — <i>Other offences against the Criminal Law</i> .....  | 13 729         | 14 167         | 15 489         | 17 333         | 17 184         | 14 182         |
| <b>Muut rikokset<sup>1)</sup> — Övriga brott<sup>1)</sup> — <i>Other offences<sup>1)</sup></i> .....</b>   | <b>39 485</b>  | <b>41 404</b>  | <b>52 301</b>  | <b>70 663</b>  | <b>76 024</b>  | <b>49 452</b>  |
| Alkoholipitoisen aineen luvaton valmistus — Olovlig tillverkning av alkoholhaltigt ämne — <i>Illicit distillation of alcohol</i> .....   | 418            | 650            | 720            | 592            | 453            | 538            |
| Alkoholipitoisen aineen luvaton myynti — Olovlig försäljning av alkoholhaltigt ämne — <i>Illicit sale of alcohol</i> .....   | 1 965          | 3 723          | 6 603          | 4 986          | 11 888         | 4 718          |
| Muut alkoholilakirikokset — Övriga brott mot alkohollagen — <i>Other offences against the Law on Alcoholic Beverages</i> .....   | 8 899          | 6 609          | 8 239          | 14 319         | 12 213         | 7 656          |
| Muut — Övriga — <i>Other offences</i> .....  | 28 203         | 30 422         | 36 739         | 50 766         | 51 470         | 36 540         |
| <b>Yhteensä — Summa — Total</b>  | <b>177 950</b> | <b>196 526</b> | <b>221 267</b> | <b>248 278</b> | <b>267 728</b> | <b>227 121</b> |
| <b>Liikenne rikokset — Trafikbrott — <i>Traffic offences</i> .....</b>   | <b>168 896</b> | <b>188 106</b> | <b>227 111</b> | <b>269 505</b> | <b>290 359</b> | <b>239 686</b> |
| Ajaminen juopuneena tms. — Körning drucken o.d. — <i>Driving when intoxicated etc.</i>   |                |                |                |                |                |                |
| a moottoriajoneuvolla (TLL 8, 1 §) — med motorfordon (VTL 8, 1 §) — <i>a motor vehicle</i> .....   | 10 118         | 11 462         | 13 631         | 16 558         | 17 918         | 16 781         |
| b muulla kulkuvälineellä (TLL 8 b §) — med annat fortskaffningsmedel (VTL 8 b §) — <i>other conveyance</i> .....   | 737            | 798            | 829            | 1 163          | 1 070          | 715            |
| Muut moottoriajoneuvoliikenne rikokset — Övriga brott mot bestämmelserna om motorfordonstrafik — <i>Other offences against motor vehicle regulations</i> .....   | 151 081        | 168 617        | 204 223        | 241 587        | 261 788        | 216 442        |
| Liikenne rikokset muilla ajoneuvoilla (myös jalankulkijat) — Trafikbrott med övriga kommunikationsmedel (också fotgängare) — <i>Traffic offences in connection with other vehicles (incl. pedestrians)</i> ..... | 6 960          | 7 229          | 8 428          | 10 197         | 9 583          | 5 748          |
| <b>Kaikkiaan — Inalles — Total</b>   | <b>346 846</b> | <b>384 632</b> | <b>448 378</b> | <b>517 783</b> | <b>558 087</b> | <b>466 807</b> |

<sup>1)</sup> Pl. liikenne rikokset — Exkl. trafikbrott — *Excluding traffic offences.*

**337. Yleisissä alioikeuksissa vuosina 1938—1976 rangaistukseen tuomitut henkilöt rikosryhmittäin**  
**Vid de allmänna underrätterna åren 1938—1976 till straff dömda personer enligt brottsgrupp**  
*General Courts of First Instance: convictions by group of offence*

| Rikosryhmä — Brottgrupp — Group of offence  | 1938 <sup>1)</sup> | 1950           | 1960           | 1970           | 1975 <sup>2)</sup> | 1976           |
|---|--------------------|----------------|----------------|----------------|--------------------|----------------|
| <b>A. Omaisuusrikokset — Egendomsbrott — Offences against property</b> .....  | 5 307              | 7 356          | 7 474          | 12 514         | 28 115             | 28 836         |
| 1. Varkausrikokset — Stöldbrott — Larceny .....   | 3 052              | 4 162          | 4 068          | 7 386          | 17 917             | 18 410         |
| 2. Kavallus, petos — Förskingring, bedrägeri — <i>Embezzlement, fraud</i> .....   | 1 045              | 1 703          | 1 806          | 1 746          | 2 405              | 2 714          |
| 3. Ryöstö, kiristäminen — Rån, utpressning — <i>Robbery, extortion</i> .....  | 69                 | 84             | 167            | 480            | 928                | 909            |
| 4. Muut — Övriga — <i>Other offences</i> .....  | 1 141              | 1 407          | 1 433          | 2 902          | 6 865              | 6 803          |
| <b>B. Väkivaltariokset — Våldsbrott — Violence against person</b> .....   | 2 231              | 3 332          | 2 666          | 5 098          | 7 248              | 6 911          |
| 1. Murha, tappo, pyynnöstä surmaaminen, lapsentappo — Mord, dråp, dödande på annans begäran, barnamord — <i>Murder, manslaughter, homicide at request of the victim, infanticide</i> .....  | 67                 | 76             | 55             | 54             | 84                 | 107            |
| 2. Kuoleman tai vaikean vamman aiheuttanut tapelu, törkeä pahoinpitely, heitteillepano — Slagsmål, vållande till annans död eller svår skada, grov misshandel, utsättande — <i>Battery causing another's death or grievous injury, aggravated wounding, abandonment</i> ..... | 231                | 226            | 142            | 222            | 490                | 526            |
| 3. Pahoinpitely, lievä pahoinpitely — Misshandel, lindrig misshandel — <i>Wounding, petty wounding</i> .....  | 1 883              | 2 956          | 2 387          | 4 799          | 6 660              | 6 256          |
| 4. Muut — Övriga — <i>Other offences</i> .....  | 50                 | 74             | 82             | 23             | 14                 | 22             |
| <b>C. Siveellisyyssrikokset — Sedlighetsbrott — Sexual offences</b> .....   | 232                | 561            | 495            | 374            | 319                | 300            |
| 1. Alaikäiseen kohdistuva haureus — Otukt med minderårig person — <i>Fornication with a minor person</i> .....  | 63                 | 124            | 244            | 107            | 52                 | 50             |
| 2. Väkinimäkaaminen — Våldtäkt — <i>Rape</i> .....  | 23                 | 24             | 44             | 93             | 88                 | 68             |
| 3. Muut — Övriga — <i>Other offences</i> .....  | 146                | 413            | 207            | 174            | 179                | 182            |
| <b>D. Muut rikoslakia vastaan tehdyt rikokset — Övriga brott mot strafflagen — Other offences against the Criminal Law</b> .....  | 35 412             | 68 140         | 74 664         | 10 530         | 17 070             | 14 066         |
| 1. Murhapoltto — Mordbrand — <i>Arson</i> .....   | 25                 | 30             | 24             | 30             | 85                 | 81             |
| 2. Viranomaisen erehdyttäminen, perätön lausuma Vilsledande av myndighet, osann utsaga — <i>Misleading of an authority, false statement</i> .....   | 396                | 730            | 994            | 731            | 1 228              | 1 094          |
| 3. Asiakirjan väärentäminen — Förfalskning av urkund — <i>Falsification of document</i> .....   | 257                | 393            | 568            | 826            | 1 408              | 1 415          |
| 4. Väkivalta virkamiestä vastaan - Våld mot tjänsteman — <i>Assault against a state official</i> .....  | 313                | 465            | 291            | 579            | 1 017              | 1 006          |
| 5. Juopumus — Fylleri — <i>Drunkenness</i> .....  | 29 309             | 60 381         | 66 658         | —              | —                  | —              |
| 6. Muut — Övriga — <i>Other offences</i> .....  | 5 112              | 6 141          | 6 129          | 8 364          | 13 332             | 10 470         |
| <b>E. Muut rikokset — Övriga brott — Other offences</b> ....  | 33 779             | 49 026         | 113 455        | 179 274        | 318 425            | 247 937        |
| 1. Alkoholijuomien luvaton valmistus ja myynti — Olovlig tillverkning och försäljning av alkoholdrycker — <i>Illicit distillation and sale of alcoholic liquor</i> .....  | 2 047              | 3 621          | 3 117          | 1 612          | 1 505              | 1 224          |
| 2. Huumausainerikokset — Narkotikabrott — <i>Narcotic offences</i> .....  | —                  | —              | —              | 229            | 605                | 474            |
| 3. Rattijuoppous — Rattfylleri — <i>Drunken driving</i> .....   | 538                | 1 475          | 4 802          | 6 564          | 14 076             | 14 509         |
| 4. Muut liikenerikokset — Övriga trafikbrott — <i>Other traffic offences</i> .....  | 17 787             | 27 323         | 91 650         | 149 335        | 261 827            | 198 038        |
| 5. Muut — Övriga — <i>Other offences</i> .....  | 13 407             | 16 607         | 13 886         | 21 534         | 40 412             | 33 692         |
| <b>Kaikkiaan — Inalles — Total</b>  | <b>76 961</b>      | <b>128 415</b> | <b>198 754</b> | <b>207 790</b> | <b>371 177</b>     | <b>298 050</b> |

<sup>1)</sup> Rikosryhmittäin on sama kuin vuonna 1971 käyttöön otettu — <sup>2)</sup> Vuodesta 1971 on tilastoyksikkönä jokaisen tuomitsemiskerran päärikos.

<sup>1)</sup> Brottgrupperingen är den som använts sedan 1971 — <sup>2)</sup> Fr.o.m. 1971 är den statistiska enheten huvudbrottet i varje dom.  
<sup>1)</sup> The grouping of offences corresponds to the one used since 1971 — <sup>2)</sup> Since 1971 the statistical unit is the main offence of every sentence.  
Lähde — Källa — Source: SVT XXIII; TK:n oikeustilasto — FOS XXIII; SC:s rättsstatistik — OSF XXIII; Court statistics of CSO

**338. Yleisissä alioikeuksissa tuomitut rangaistukset vuosina 1938—1976**  
**Vid de allmänna underrätterna dömda straff åren 1938—1976**  
*Sentences by General Courts of First Instance*

| Vuonna<br>År<br>Year  | Henkilöitä, jotka on tuomittu<br>Personer, som dömts till<br>Persons sentenced to           |                                  |                             |   |                               | Näistä — Därav — Of which  |  |                                  |                             |  |
|-----------------------|---|----------------------------------|-----------------------------|---|-------------------------------|--|--|----------------------------------|-----------------------------|--|
|                       | kuritus-<br>huoneeseen <sup>1)</sup><br>tukthus <sup>1)</sup><br>penitentiary <sup>1)</sup> | vankeuteen<br>fängelse<br>prison | sakkoihin<br>böter<br>fines | muuhun<br>rangaistukseen<br>annat straff<br>other<br>punishment | Kaikkiaan<br>Inalles<br>Total | kansalais-<br>luottamuksen<br>menettäneitä<br>förlustiga medbor-<br>gerligt förtroende | Ehdollisesti tuomittuja<br>Villkorligt dömda till<br>Suspended sentence to |                                  |                             |  |
|                       |   |                                  |                             |   |                               |  | kuritus-<br>huoneeseen<br>tukthus<br>penitentiary                          | vankeuteen<br>fängelse<br>prison | sakkoihin<br>böter<br>fines |  |
| 1938....              | 1 965   | 3 824                            | 71 136                      | 36  | 76 961                        | 2 360  | 142  | 1 015                            | 198                         |  |
| 1945....              | 4 952   | 12 832                           | 118 461                     | 46  | 136 291                       | 10 133   | 510  | 3 798                            | 122                         |  |
| 1950....              | 2 254   | 6 585                            | 119 552                     | 24  | 128 415                       | 3 582  | 279  | 2 416                            | 71                          |  |
| 1955....              | 1 929   | 5 967                            | 151 412                     | 33  | 159 341                       | 2 343  | 282  | 2 213                            | 102                         |  |
| 1960....              | 2 341   | 8 004                            | 188 377                     | 32  | 198 754                       | 2 534  | 467  | 3 156                            | 72                          |  |
| 1963....              | 2 523   | 9 823                            | 217 352                     | 27  | 229 725                       | 2 514  | 552  | 3 470                            | 71                          |  |
| 1964....              | 2 654   | 10 815                           | 219 747                     | 21  | 233 237                       | 2 494  | 541  | 3 592                            | 63                          |  |
| 1965....              | 2 741   | 10 680                           | 226 194                     | 27  | 239 642                       | 2 515  | 579  | 3 452                            | 76                          |  |
| 1966....              | 2 860   | 10 897                           | 235 727                     | 11  | 249 495                       | 2 575  | 580  | 3 541                            | 49                          |  |
| 1967....              | 3 297   | 11 452                           | 253 569                     | 19  | 268 337                       | 2 900  | 732  | 3 735                            | 60                          |  |
| 1968....              | 3 628   | 11 003                           | 212 958                     | 12  | 227 601                       | 3 345  | 782  | 3 985                            | 48                          |  |
| 1969....              | 3 469   | 11 157                           | 180 822                     | 23  | 195 471                       | .  | 756  | 4 088                            | 20                          |  |
| 1970....              | 3 434   | 11 754                           | 192 585                     | 17  | 207 790                       | .  | 778  | 4 343                            | 19                          |  |
| 1971 <sup>2)</sup> .. | 4 397   | 15 621                           | 186 141                     | 12  | 206 171                       | .  | 986  | 6 006                            | 7                           |  |
| 1972....              | 3 657   | 16 249                           | 199 491                     | 6   | 219 403                       | .  | 793  | 6 852                            | 12                          |  |
| 1973....              | 2 777   | 19 364                           | 237 521                     | 8   | 259 670                       | .  | 466  | 7 866                            | 7                           |  |
| 1974....              | 2 805   | 22 439                           | 292 261                     | 21  | 317 526                       | .  | 529  | 9 720                            | 13                          |  |
| 1975....              | 1 452   | 27 109                           | 342 594                     | 22  | 371 177                       | .  | 287  | 11 593                           | 5                           |  |
| 1976....              | .   | 29 154                           | 268 891                     | 5   | 298 050                       | .  | .  | 13 274                           | 10                          |  |

**339. Tuomitut vapausrangaistukset ensimmäisessä oikeusasteessa vuosina 1968—1976**  
**Ådömda frihetsstraff i första instans åren 1968—1976**

*Persons sentenced to imprisonment in Courts of First Instance*

Tauluun eivät sisälly kovennettuun rangaistukseen tuomitut elinkautiset vangit.  
 Livstidsfångar ådömda skärpt straff medräknas icke i tabellen.

| Päärikoksen rangaistusaika<br>Huvudbrottets strafftid<br>Length of sentences of main offences | 1968          | 1969          | 1970          | 1971          | 1972          | 1973          | 1974          | 1975 <sup>1)</sup> | 1976          |
|---|---------------|---------------|---------------|---------------|---------------|---------------|---------------|--------------------|---------------|
| <b>Kuritushuonerangaistukset</b><br><b>Tukthusstraff</b><br><i>Penitentiary</i>               |               |               |               |               |               |               |               |                    |               |
| Alle 6 kk.—Under 6 mån.—Under 6 months  | —             | 2             | —             | —             | —             | —             | —             | —                  | —             |
| 6—12 kk.—6—12 mån.—6—12 months  | 2 376         | 2 362         | 2 395         | 3 313         | 2 674         | 1 725         | 1 706         | 855                | .             |
| 1—2 v.—1—2 år.—1—2 years  | 992           | 880           | 805           | 920           | 781           | 799           | 812           | 429                | .             |
| 2—4 » — 2—4 » — 2—4 »   | 207           | 184           | 188           | 136           | 141           | 183           | 231           | 135                | .             |
| 4—8 » — 4—8 » — 4—8 »   | 46            | 35            | 42            | 35            | 48            | 56            | 41            | 28                 | .             |
| 8—12 » — 8—12 » — 8—12 »  | 17            | 17            | 18            | 8             | 13            | 17            | 17            | 8                  | .             |
| 12 vuotta tai yli — 12 år eller längre —<br>12 years or over .....                            | 1             | 2             | 1             | 2             | 1             | 2             | 1             | —                  | .             |
| Elinkautinen — Livstid — For life .....   | —             | 2             | —             | —             | 2             | 4             | 1             | —                  | .             |
| <b>Yhteensä — Summa — Total</b>   | <b>3 639</b>  | <b>3 481</b>  | <b>3 449</b>  | <b>4 414</b>  | <b>3 660</b>  | <b>2 786</b>  | <b>2 809</b>  | <b>1 455</b>       | .             |
| <b>Vankeusrangaistukset</b><br><b>Fängelsestraff</b><br><i>Prison</i>                         |               |               |               |               |               |               |               |                    |               |
| Alle 3 kk.—Under 3 mån.—Under 3 months  | 2 485         | 3 024         | 3 497         | 5 123         | 5 765         | 6 054         | 7 277         | 7 584              | 7 447         |
| 3—6 kk.—3—6 mån.—3—6 months   | 6 483         | 6 524         | 6 798         | 8 947         | 8 697         | 10 421        | 12 197        | 14 199             | 14 916        |
| 6—9 » — 6—9 » — 6—9 »   | 1 762         | 1 440         | 1 327         | 1 495         | 1 650         | 2 390         | 2 524         | 3 547              | 4 158         |
| 9—12 » — 9—12 » — 9—12 »  | 322           | 264           | 218           | 219           | 277           | 472           | 470           | 1 002              | 1 269         |
| 1—2 v.—1—2 år.—1—2 years  | 190           | 160           | 127           | 150           | 166           | 365           | 365           | 1 095              | 1 509         |
| 2—4 » — 2—4 » — 2—4 »   | 15            | 16            | 11            | 16            | 17            | 29            | 22            | 144                | 296           |
| 4—8 » — 4—8 » — 4—8 »   | 1             | 1             | —             | —             | 1             | —             | —             | 45                 | 77            |
| 8 vuotta tai yli — 8 år eller längre —<br>8 years or over .....                               | .             | .             | .             | .             | .             | .             | .             | .                  | 33            |
| Elinkautinen — Livstid — For life .....   | .             | .             | .             | .             | .             | .             | .             | 3                  | 2             |
| <b>Yhteensä — Summa — Total</b>   | <b>11 258</b> | <b>11 429</b> | <b>11 978</b> | <b>15 950</b> | <b>16 573</b> | <b>19 731</b> | <b>22 855</b> | <b>27 619</b>      | <b>29 707</b> |

1) Kuritushuonerangaistus poistettiin rangaistusjärjestelmästä 1. 7. 1975 —<sup>2)</sup> Ks. taulun 337 alaviitta 2.

1) Fr.o.m. 1. 7. 1975 avskaffades tukthusstraffet från straffsystemet —<sup>2)</sup> Se fotnot 2 i tabell 337.

1) Since 1. 7. 1975 penitentiary was eliminated from the penal system —<sup>2)</sup> See note 2 of table 337.

Lähde — Källa — Source: SVT XXIII; TK:n oikeustilasto — FOS XXIII; SC:s rättsstatistik — OSF XXIII; Court statistics of CSO



340. Vapausrangaistukseen ensimmäisessä oikeusasteessa vuosina 1938—1976 tuomittujen ikä  
Till frihetsstraff i första instans åren 1938—1976 dömda enligt ålder  
Age of persons sentenced to imprisonment in Courts of First Instance

| Vuosi<br>År<br>Year      | Tuomittujen ikä, vuotta — De dömdas ålder, år — Age of sentenced persons, years                       |       |       |       |       |       |       |     | Tuomittuja<br>kalkkiaa<br>Dömda<br>inalles<br>Total |
|--------------------------|---|-------|-------|-------|-------|-------|-------|-----|---|
|                          | 15—17   | 18—20 | 21—24 | 25—29 | 30—39 | 40—49 | 50—59 | 60— |   |
|                          | <b>Luku — Antal — Number</b>  |       |       |       |       |       |       |     |   |
| 1938 .....               | 485   | 766   | 1 248 | 1 389 | 1 455 | 552   | 222   | 79  | 6 196   |
| 1945 .....               | 1 648   | 2 308 | 3 402 | 3 041 | 4 624 | 2 110 | 590   | 171 | 17 894  |
| 1950 .....               | 476   | 1 071 | 1 650 | 1 708 | 2 397 | 1 380 | 461   | 140 | 9 283   |
| 1955 .....               | 493   | 832   | 1 209 | 1 601 | 2 101 | 1 382 | 476   | 124 | 8 218   |
| 1960 .....               | 1 200   | 1 181 | 1 429 | 1 662 | 2 763 | 1 514 | 670   | 168 | 10 587  |
| 1965 .....               | 1 939   | 2 160 | 1 836 | 1 777 | 2 988 | 1 611 | 775   | 204 | 1) 13 635   |
| 1969 .....               | 1 731   | 2 717 | 2 958 | 1 930 | 2 764 | 1 859 | 749   | 205 | 14 913  |
| 1970 .....               | 1 676   | 2 622 | 3 317 | 2 054 | 2 809 | 1 937 | 769   | 244 | 15 428  |
| 1971 <sup>2)</sup> ..... | 2 506   | 3 704 | 4 420 | 2 998 | 3 346 | 2 290 | 823   | 277 | 20 364  |
| 1972 .....               | 2 220   | 3 800 | 4 419 | 3 165 | 3 335 | 2 226 | 805   | 263 | 20 233  |
| 1973 .....               | 2 292   | 3 928 | 4 914 | 4 067 | 3 656 | 2 409 | 933   | 318 | 22 517  |
| 1974 .....               | 2 612   | 4 405 | 5 435 | 4 848 | 4 259 | 2 756 | 1 009 | 340 | 25 664  |
| 1975 .....               | 2 935   | 5 165 | 6 057 | 5 707 | 4 825 | 2 900 | 1 121 | 364 | 29 074  |
| 1976 .....               | 2 857   | 5 070 | 5 999 | 5 910 | 5 339 | 2 989 | 1 124 | 419 | 29 707  |
|                          | <b>Keskimäärin 100 000 asukasta kohti — I medeltal per 100 000 invånare — Per 100 000 inbabitants</b> |       |       |       |       |       |       |     |   |
| 1938 .....               | 240   | 386   | 488   | 410   | 252   | 132   | 68    | 22  | 232   |
| 1945 .....               | 818   | 1 163 | 1 326 | 1 098 | 770   | 442   | 171   | 44  | 653   |
| 1950 .....               | 252   | 560   | 630   | 553   | 430   | 260   | 124   | 34  | 330   |
| 1955 .....               | 250   | 432   | 492   | 504   | 376   | 246   | 112   | 28  | 279   |
| 1960 .....               | 553   | 578   | 559   | 561   | 457   | 286   | 137   | 34  | 342   |
| 1965 .....               | 659   | 782   | 676   | 573   | 505   | 301   | 150   | 36  | 1) 405  |
| 1969 .....               | 658   | 966   | 802   | 591   | 472   | 327   | 151   | 32  | 423   |
| 1970 .....               | 658   | 1 008 | 926   | 644   | 494   | 338   | 158   | 37  | 444   |
| 1971 <sup>2)</sup> ..... | 995   | 1 458 | 1 238 | 885   | 587   | 399   | 170   | 41  | 582   |
| 1972 <sup>3)</sup> ..... | 882   | 1 496 | 1 237 | 934   | 585   | 388   | 166   | 39  | 578   |
| 1973 .....               | 922   | 1 548 | 1 395 | 1 036 | 634   | 419   | 193   | 46  | 629   |
| 1974 .....               | 1 082   | 1 759 | 1 563 | 1 144 | 723   | 485   | 207   | 48  | 709   |
| 1975 .....               | 1 246   | 2 066 | 1 780 | 1 271 | 802   | 513   | 228   | 50  | 795   |
| 1976 .....               | 1 231   | 2 061 | 1 793 | 1 304 | 852   | 532   | 226   | 57  | 805   |

341. Vapausrangaistukseen ensimmäisessä oikeusasteessa vuosina 1957—1976 tuomittujen sosiaaliryhmä — Till frihetsstraff i första instans åren 1957—1976 dömda enligt socialgrupp  
Social group of persons sentenced to imprisonment in Courts of First Instance

| Vuosi<br>År<br>Year   | Tuomittujen sosiaaliryhmä   |  |  |  |  |   |  |                                |                              |  |
|-----------------------|---|--|--|--|--|---|--|--------------------------------|------------------------------|--|
|                       | Vierem. toimihenk.<br>ja suuryrittäjät<br>Högre tjänstemän<br>och stortöretagare<br>Higher employees,<br>etc. | Alemm. toimihenk.<br>ja pienyrittäjät<br>Lägre tjänstemän<br>och småföretagare<br>Lower employees,<br>etc. | Työntekijät,<br>erikoistuneet<br>Arbetare med<br>specialskolning<br>Labourers with<br>special training | Työntekijät,<br>erikoistumattomat<br>Arbetare utan<br>specialskolning<br>Labourers without<br>special training | Maanviljelijät<br>Lantbrukare<br>Farmers | Oppilaat,<br>harjoittelijat<br>Elever,<br>praktikanter<br>Pupils and<br>apprentices | Opiskelijat ja<br>koululaiset<br>Studenter och<br>skolelever<br>Students and pupils<br>at school | Tuntematon<br>Okänd<br>Unknown | Kalkkiaa<br>Inalles<br>Total |  |
| 1957 ..               | 99  | 1 041  | 3 196  | 3 223  | 663                                      | 225   | 173  | 114                            | 8 734                        |  |
| 1960 ..               | 73  | 1 138  | 3 942  | 3 957  | 817                                      | 298   | 214  | 148                            | 10 587                       |  |
| 1965 ..               | 114   | 1 383  | 5 865  | 4 405  | 820                                      | 526   | 414  | 108                            | 13 635                       |  |
| 1969 ..               | 257   | 1 624  | 6 456  | 4 697  | 717                                      | 332   | 592  | 238                            | 14 913                       |  |
| 1970 ..               | 280   | 1 675  | 6 891  | 4 611  | 617                                      | 350   | 725  | 279                            | 15 428                       |  |
| 1971 <sup>2)</sup> .. | 334   | 1 929  | 9 275  | 6 262  | 621                                      | 449   | 1 055  | 439                            | 20 364                       |  |
| 1972 ..               | 323   | 1 910  | 9 368  | 5 980  | 585                                      | 409   | 1 061  | 597                            | 20 233                       |  |
| 1973 ..               | 353   | 1 997  | 10 872   | 6 340  | 638                                      | 396   | 1 126  | 795                            | 22 517                       |  |
| 1974 ..               | 429   | 2 162  | 12 513   | 7 101  | 631                                      | 421   | 1 316  | 1 091                          | 25 664                       |  |
| 1975 ..               | 467   | 2 384  | 14 508   | 7 522  | 605                                      | 433   | 1 546  | 1 609                          | 29 074                       |  |
| 1976 ..               | 547   | 2 631  | 14 410   | 7 382  | 567                                      | 362   | 1 752  | 2 056                          | 29 707                       |  |

<sup>1)</sup> Ml. 345 henkilöä, joiden ikä tuntematon — <sup>2)</sup> Ks. taulun 337 alaviitta 2 — <sup>3)</sup> Edellisen vuoden 31. 12. 100 000 asukasta kohti vuodesta 1972 lähtien.

<sup>1)</sup> Inkl. 345 personer, vilkas ålder är okänd — <sup>2)</sup> Se fotnot 2 i tabel 337 — <sup>3)</sup> Fr.o.m. år 1972 per 100 000 invånare den 31. 12. föregående år.

<sup>1)</sup> Incl. 345 persons whose age is unknown — <sup>2)</sup> See note 2 of table 337 — <sup>3)</sup> Since 1972 per 100 000 inhabitants 31. 12. the previous year.  
Lähde — Källa — Source: SVT XXIII; TK:n oikeustilasto — FOS XXIII; SC:s rättsstatistik — OSF XXIII; Court statistics of SCO.

342. Yleisissä alioikeuksissa vuosina 1938—1976 syytetyt ja tuomitut henkilöt  
Vid de allmänna underrätterna åren 1938—1976 åtalade och dömda personer  
General Courts of First Instance: prosecutions and convictions

| Vuonna<br>År<br>Year | Syytetyjä<br>Åtalade<br>Prosecuted | Rangaistukseen tuomitsematta jätettyjä<br>Icke dömda till straff<br>Not sentenced                                    |   |   | Rangaistukseen tuomittuja<br>Dömda till straff<br>Sentenced |  |
|----------------------|------------------------------------|--|---|---|---|--|
|                      |                                    | Vapautettuja, syyte-<br>rauennut tai muusta<br>syyistä<br>Frikända, åtal för-<br>fallet eller av annan<br>orsak — 1) | Syyn-<br>takeettomia<br>Icke till-<br>räkneliga<br>Irresponsibles | Nuoria rikoksen-<br>tekijöitä<br>Unga förbrytare<br>Juvenile<br>offenders | Koko<br>maassa<br>Hela riket<br>Whole<br>country            | Sitä naisia<br>Därav<br>kvinnor<br>Of which<br>females |
| 1938                 | 82 636                             | 5 247  | 53  | 375   | 76 961  | 4 414  |
| 1945                 | 143 981                            | 7 557  | 48  | 85  | 136 291   | 20 254   |
| 1950                 | 134 679                            | 6 119  | 36  | 109   | 128 415   | 8 227  |
| 1955                 | 166 352                            | 6 710  | 49  | 252   | 159 341   | 8 208  |
| 1960                 | 205 744                            | 6 420  | 60  | 510   | 198 754   | 10 393   |
| 1965                 | 248 177                            | 7 387  | 48  | 1 100   | 239 642   | 11 640   |
| 1966                 | 258 162                            | 7 406  | 56  | 1 205   | 249 495   | 12 766   |
| 1967                 | 276 604                            | 7 075  | 52  | 1 140   | 268 337   | 14 100   |
| 1968                 | 236 002                            | 7 161  | 47  | 1 193   | 227 601   | 13 945   |
| 1969                 | 204 336                            | 7 483  | 51  | 1 331   | 195 471   | 13 756   |
| 1970                 | 216 236                            | 7 128  | 59  | 1 259   | 207 790   | 13 862   |
| 1971 <sup>2)</sup>   | 214 826                            | 7 105  | 76  | 1 474   | 206 171   | 11 869   |
| 1972                 | 227 455                            | 6 679  | 87  | 1 286   | 219 403   | .  |
| 1973                 | 267 051                            | 6 320  | 118   | 943   | 259 670   | 16 632   |
| 1974                 | 324 335                            | 5 734  | 104   | 971   | 317 526   | 21 580   |
| 1975                 | 378 293                            | 5 856  | 105   | 1 155   | 371 177   | 26 887   |
| 1976                 | 304 689                            | 5 644  | 119   | 876   | 298 050   | 22 862   |

<sup>1)</sup> Acquitted, indictment dropped or for other reasons.

343. Väkiuomien käyttö ja rikollisuus vuosina 1938—1975  
Alkoholbruk och brottslighet åren 1938—1975  
Use of alcohol and criminality

Lukuihin eivät sisälly henkilöt, joiden väkiuomien käyttöä ei tunneta — Personer, vilkas alkoholbruk icke är känt, är icke medräknade — Excluding cases where the use of alcohol was not proven.

| Vuonna<br>År<br>Year | Vapausrangaistukseen tuomittuja, jotka olivat tehneet rikoksensa väkiuomia<br>Till frihetsstraff dömda, vilka före brottets utförande<br>Persons sentenced to imprisonment |     |                              |     |                            |       | nauttineina — förtärt alkoholdrycker<br>who had committed crimes under the influence of alcohol       |       |                        |    |                              |       | nauttimatta — icke förtärt alkoholdrycker<br>otherwise |  |   |  |  |  |   |
|----------------------|--|-----|------------------------------|-----|----------------------------|-------|---|-------|------------------------|----|------------------------------|-------|--|--|---|--|--|--|---|
|                      | Miehiä<br>Män<br>Males   |     | Naisia<br>Kvinnor<br>Females |     | Yhteensä<br>Summa<br>Total |       | Näistä tuomittu<br>Av dessa dömda för<br>Of these sentenced for                                       |       | Miehiä<br>Män<br>Males |    | Naisia<br>Kvinnor<br>Females |       | Yhteensä<br>Summa<br>Total                             |  | Näistä tuomittu<br>Av dessa dömda för<br>Of these sentenced for                                       |  |  |  |   |
|                      |  |     |                              |     |                            |       | taposta ja kuol.,<br>alh. pahoinpit.,<br>dráp. o. miss-<br>handel med<br>dödlig påföljd <sup>1)</sup> |       |                        |    |                              |       |  |  | taposta ja kuol.,<br>alh. pahoinpit.,<br>dráp. o. miss-<br>handel med<br>dödlig påföljd <sup>1)</sup> |  | muusta<br>pahoinpit.,<br>annan<br>misshandel<br>other wounding |  | varkaus-<br>rikoksista<br>stöldbrott<br>larcenies |
| 1938                 | 2 326  | 51  | 2 377                        | 91  | 543                        | 670   | 3 051   | 665   | 3 716                  | 33 | 209                          | 1 475 |  |  |   |  |  |  |   |
| 1945                 | 5 478  | 489 | 5 967                        | 132 | 637                        | 3 509 | 9 065   | 2 590 | 11 655                 | 73 | 239                          | 7 114 |  |  |   |  |  |  |   |
| 1950                 | 3 883  | 206 | 4 089                        | 76  | 458                        | 1 352 | 4 060   | 989   | 5 049                  | 9  | 149                          | 2 024 |  |  |   |  |  |  |   |
| 1955                 | 3 681  | 122 | 3 803                        | 42  | 347                        | 891   | 3 769   | 617   | 4 386                  | 20 | 125                          | 1 506 |  |  |   |  |  |  |   |
| 1960                 | 5 122  | 119 | 5 241                        | 55  | 285                        | 1 014 | 4 601   | 649   | 5 250                  | 22 | 152                          | 2 176 |  |  |   |  |  |  |   |
| 1964                 | 7 107  | 120 | 7 227                        | 54  | 298                        | 1 212 | 5 665   | 697   | 6 362                  | 22 | 120                          | 3 128 |  |  |   |  |  |  |   |
| 1965                 | 7 373  | 104 | 7 477                        | 50  | 311                        | 1 225 | 5 478   | 599   | 6 077                  | 15 | 107                          | 3 016 |  |  |   |  |  |  |   |
| 1966                 | 7 791  | 126 | 7 917                        | 55  | 334                        | 1 239 | 5 354   | 632   | 5 986                  | 17 | 119                          | 2 939 |  |  |   |  |  |  |   |
| 1967                 | 8 253  | 143 | 8 396                        | 62  | 359                        | 1 506 | 5 820   | 655   | 6 475                  | 21 | 119                          | 3 255 |  |  |   |  |  |  |   |
| 1968                 | 8 102  | 151 | 8 253                        | 52  | 307                        | 1 788 | 5 887   | 597   | 6 484                  | 14 | 121                          | 3 574 |  |  |   |  |  |  |   |
| 1969                 | 9 040  | 170 | 9 210                        | 71  | 423                        | 1 971 | 5 048   | 525   | 5 573                  | 17 | 112                          | 2 981 |  |  |   |  |  |  |   |
| 1970                 | .  | .   | 10 305                       | 36  | 506                        | 2 136 | .   | .     | 5 123                  | 14 | 115                          | 2 569 |  |  |   |  |  |  |   |
| 1971 <sup>2)</sup>   | .  | .   | 13 595                       | 23  | 788                        | 3 169 | .   | .     | 6 769                  | 7  | 141                          | 3 442 |  |  |   |  |  |  |   |
| 1972                 | .  | .   | 13 896                       | 37  | 800                        | 3 108 | .   | .     | 6 337                  | 9  | 160                          | 3 073 |  |  |   |  |  |  |   |
| 1973                 | .  | .   | 16 220                       | 55  | 944                        | 3 037 | .   | .     | 6 297                  | 10 | 181                          | 2 669 |  |  |   |  |  |  |   |
| 1974                 | .  | .   | 18 799                       | 37  | 1 117                      | 3 272 | .   | .     | 6 865                  | 11 | 237                          | 2 697 |  |  |   |  |  |  |   |
| 1975                 | .  | .   | .                            | .   | .                          | .     | .   | .     | .                      | .  | .                            | .     |  |  |   |  |  |  |   |

<sup>1)</sup> Manslaughter or wounding occasioning death.

<sup>2)</sup> Ks. taulun 337 alaviiltoa 2 — Se fotnot 2 i tabell 337 — See note 2 of table 337.

Lähde — Källa — Source: SVT XXIII; TK:n oikeus- ja rikostilasto — FOS XXIII; SC:s rätts- och kriminalstatistik — OSF XXIII; Court and criminal statistics of CSO

45 Tilastollinen vuosikirja — Statistisk årsbok 1977.

344. Vankeinhoito vuosina 1945—1976— Fångvården åren 1945—1976  
Prison administration

| Vuonna<br>År<br>Year | Vankeja vuoden alussa — Fångar vid årets början — Prisoners at the beginning of the year |   |   |   |   |   |   |   |  |   |                               |   |
|----------------------|--|---|---|---|---|---|---|---|--|---|-------------------------------|---|
|                      | Kuritushuone-<br>vankeja<br>Tukthusfångar<br>In penitentiary                             |   | Vankeusvankeja<br>Fångelsefångar<br>In prison |   | Sakkovankeja<br>Bötesfångar<br>For failing to<br>pay fine |   | Pakkotöissä<br>pidettyjä<br>I tvångsarbete<br>Penal servitude |   | Muuta vankeja<br>Andra fångar<br>Other prisoners |   | Yhteensä<br>Summa<br>Total    |   |
|                      | Kalkkiaan<br>Inalles<br>Total  | Niistä naisia<br>Därav kvinnor<br>Of which<br>females | Kalkkiaan<br>Inalles<br>Total                 | Niistä naisia<br>Därav kvinnor<br>Of which<br>females | Kalkkiaan<br>Inalles<br>Total                             | Niistä naisia<br>Därav kvinnor<br>Of which<br>females | Kalkkiaan<br>Inalles<br>Total                                 | Niistä naisia<br>Därav kvinnor<br>Of which<br>females | Kalkkiaan<br>Inalles<br>Total                    | Niistä naisia<br>Därav kvinnor<br>Of which<br>females | Kalkkiaan<br>Inalles<br>Total | Niistä naisia<br>Därav kvinnor<br>Of which<br>females |
| 1945                 | 2 818  | 359   | 944   | 262   | 11  | 2   | 1 029   | 274   | 955  | 119   | 5 757                         | 1 016   |
| 1950                 | 4 063  | 296   | 2 147   | 309   | 1 065   | 74  | 62  | 44  | 838  | 92  | 8 175                         | 815   |
| 1955                 | 2 896  | 131   | 1 966   | 140   | 923   | 47  | 82  | 35  | 509  | 53  | 6 376                         | 406   |
| 1960                 | 2 787  | 129   | 1 933   | 99  | 1 716   | 71  | 70  | 15  | 662  | 60  | 7 168                         | 374   |
| 1965                 | 2 703  | 79  | 1 938   | 107   | 971   | 23  | 71  | 22  | 880  | 39  | 6 563                         | 270   |
| 1966                 | 2 635  | 64  | 2 564   | 83  | 918   | 21  | 68  | 25  | 880  | 29  | 7 065                         | 222   |
| 1967                 | 2 606  | 54  | 3 056   | 73  | 912   | 12  | 61  | 24  | 939  | 44  | 7 574                         | 207   |
| 1968                 | 2 411  | 33  | 1 837   | 42  | 495   | 4   | 45  | 18  | 1 000  | 27  | 5 788                         | 124   |
| 1969                 | 2 641  | 49  | 1 773   | 51  | 435   | 5   | 38  | 7   | 977  | 32  | 5 864                         | 144   |
| 1970                 | 2 651  | 46  | 1 716   | 35  | 8   | 1   | 29  | 10  | 798  | 20  | 5 202                         | 112   |
| 1971                 | 2 314  | 37  | 1 741   | 28  | 22  | 2   | 6   | —   | 797  | 18  | 4 880                         | 85  |
| 1972                 | 2 574  | 42  | 1 748   | 44  | 34  | 2   | —   | —   | 636  | 21  | 4 992                         | 109   |
| 1973                 | 2 379  | 38  | 1 565   | 32  | 53  | —   | —   | —   | 602  | 24  | 4 599                         | 94  |
| 1974                 | 2 158  | 41  | 1 710   | 23  | 60  | —   | —   | —   | 779  | 27  | 4 707                         | 91  |
| 1975                 | 2 065  | 51  | 2 037   | 24  | 69  | 4   | —   | —   | 924  | 28  | 5 095                         | 107   |
| 1976                 | —  | —   | 4 590   | 78  | 135   | 7   | —   | —   | 981  | 46  | 5 706                         | 131   |

Lähde — Källa — Source: TK:n oikeus- ja rikostilasto — SC:s rätts- och kriminalstatistik — Court and criminal statistics of CSO

## 345. Ulosottoasiat vuosina 1945—1976 — Utsökningsmålen åren 1945—1976 — Distraint cases

| Vuonna<br>År<br>Year | Ulosotonhaltijain vuoden kuluessa loppuun käsittelemä aisoita<br>Av överexekutorerna under året slutligt handlagda mål<br>Cases of distraint finally dealt with by chief executory officers |   |   |   |                                 |  |  |                                     | Lainhakupäätöksellä vel-<br>voitettu maksamaan<br>Medelst utslag i lag-<br>sökningmål ålagda<br>att betala<br>Payment decreed |   |   |  |
|----------------------|---|---|---|---|---------------------------------|--|--|-------------------------------------|---|---|---|--|
|                      | Tutkimatta jätettyjä tai rauenneita<br>Icke till prövning upplagna eller förfallna<br>Not investigated or dropped   | Tuomioistuimkäsitteilyyn siirrettyjä<br>Till domstolsförhandling förvisade<br>Transferred to court for handling | Kokonaan tai osittain myönteisesti ratkaistuja<br>Mål i vilka ansökningen helt eller delvis bifallits<br>Settled wholly or partly |   |                                 |  |  |                                     | Yhteensä<br>Summa<br>Total  | Astoiden luku<br>Antal mål<br>Number of cases | Henkilöiden luku<br>Antal personer<br>Number of persons | Rahamäärä<br>Utdömt belopp<br>Amount<br>1 000 000 mk |
|                      |   |   | Lainhaku<br>Lagsökning<br>Debt-recovery cases   | Takavarikko yms.<br>Kvarstad m. m.<br>Confiscation etc. | Iläätö<br>Avhysning<br>Ejection | Valitus ulosottomieh. menettel.<br>Klagomål över utmättnings-<br>mannens förfarande<br>Complaint against distraint | Muu virka-apu tai toimenpite<br>Annau handräkning eller åtgärd<br>Other official aid or measures | Hylättyjä<br>Förkastade<br>Rejected |   |   |   |  |
| 1945                 | 873   | 56  | 724   | 232   | 211                             | 122  | 1 308  | 308                                 | 3 834   | 724   | 919   | 0.2  |
| 1950                 | 2 010   | 221   | 1 862   | 524   | 341                             | 298  | 1 486  | 651                                 | 7 393   | 1 862   | 2 312   | 2.1  |
| 1955                 | 2 521   | 206   | 2 498   | 501   | 496                             | 311  | 6 161  | 631                                 | 13 325  | 2 498   | 3 588   | 4.7  |
| 1960                 | 2 464   | 104   | 2 778   | 356   | 559                             | 351  | 3 203  | 562                                 | 10 372  | 2 778   | 3 661   | 5.6  |
| 1965                 | 3 001   | 78  | 2 778   | 339   | 532                             | 283  | 2 753  | 425                                 | 10 189  | 2 778   | 3 743   | 13.1   |
| 1969                 | 2 967   | 63  | 3 191   | 238   | 746                             | 338  | 4 028  | 438                                 | 12 009  | 3 191   | 4 375   | 21.1   |
| 1970                 | 2 715   | 75  | 2 661   | 264   | 697                             | 249  | 3 465  | 463                                 | 10 589  | 2 661   | 3 506   | 16.3   |
| 1971                 | 2 564   | 48  | 2 991   | 314   | 761                             | 254  | 3 648  | 450                                 | 11 030  | 2 991   | 4 014   | 30.6   |
| 1972                 | 2 751   | 49  | 2 223   | 309   | 702                             | 239  | 2 868  | 446                                 | 9 587   | 2 223   | 3 114   | 25.5   |
| 1973                 | 2 586   | 57  | 1 701   | 205   | 651                             | 235  | 2 337  | 399                                 | 8 171   | 1 701   | 2 430   | 24.0   |
| 1974                 | 2 176   | 39  | 1 893   | 261   | 622                             | 166  | 1 319  | 388                                 | 6 864   | 1 893   | 2 664   | 29.3   |
| 1975                 | 2 064   | 31  | 2 001   | 283   | 686                             | 180  | 1 204  | 405                                 | 6 854   | 2 001   | 2 765   | 34.5   |
| 1976                 | 2 361   | 42  | 2 214   | 381   | 647                             | 206  | 1 963  | 384                                 | 8 198   | 2 214   | 3 073   | 361.0  |

Lähde — Källa — Source: SVT XXIII; TK:n oikeus- ja rikostilasto — FOS XXIII; SC:s rätts- och kriminalstatistik — OSF XXIII; Court and criminal statistics of CSO

346. Läänioikeuksissa ratkaistut asiat vuosina 1960—1976  
Vid länsrätterna avgjorda ärenden åren 1960—1976  
Cases settled by Provincial Courts

| Vuonna<br>År<br>Year | Valitukset — Besvär — Complaints   |  |  |  |   |  |                            |   | Alis-<br>tukset<br>Under-<br>ställ-<br>ningar<br>Cases<br>sub-<br>mitted | Hakemukset<br>Ansökningar<br>Petitions |   | Kaikkiaan<br>Inalles<br>Total |
|----------------------|------------------------------------|--|--|--|---|--|----------------------------|---|--|--|---|-------------------------------|
|                      | Verotus<br>Beskattning<br>Taxation | Yhteiskunnall. huolto<br>Socialvärd<br>Social welfare work | Henkirjoitus<br>Mantalskrivning<br>Population register | Kunnallinen toiminta<br>Kommunal verksamh.<br>Municipal activities | Rakennusasiat<br>Byggnadsärenden<br>Matters concerning<br>buildings | Muut valitukset<br>Övriga besvär<br>Other complaints | Yhteensä<br>Summa<br>Total | joissa päätösti on<br>muutettu<br>där utslag ändrats<br>decision reversed |  | Yhteensä<br>Summa<br>Total             | niistä yhteisk. huolto<br>därav socialvärd<br>of which social<br>welfare work |                               |
| 1960 ..              | 23 213                             | 898  | 237  | 361  | 200   | 2 584  | 27 493                     | 14 149  | 387  | 7 832                                  | 7 511   | 35 712                        |
| 1962 ..              | 33 470                             | 684  | 343  | 439  | 293   | 2 517  | 37 746                     | 19 553  | 280  | 7 732                                  | 6 857   | 45 758                        |
| 1963 ..              | 33 658                             | 715  | 334  | 508  | 217   | 2 114  | 37 546                     | 18 360  | 197  | 8 161                                  | 7 483   | 45 904                        |
| 1964 ..              | 33 531                             | 848  | 458  | 447  | 296   | 2 130  | 37 710                     | 18 444  | 344  | 7 600                                  | 7 093   | 45 654                        |
| 1965 ..              | 33 880                             | 663  | 441  | 465  | 255   | 1 933  | 37 637                     | 17 824  | 449  | 6 894                                  | 6 289   | 44 980                        |
| 1966 ..              | 33 087                             | 730  | 472  | 378  | 383   | 2 138  | 37 188                     | 17 255  | 424  | 6 878                                  | 6 275   | 44 490                        |
| 1967 ..              | 32 590                             | 665  | 384  | 344  | 235   | 1 803  | 36 021                     | 17 056  | 265  | 6 664                                  | 6 104   | 42 950                        |
| 1968 ..              | 36 015                             | 844  | 413  | 519  | 322   | 2 474  | 40 587                     | 19 694  | 290  | 5 938                                  | 5 259   | 46 815                        |
| 1969 ..              | 38 859                             | 834  | 475  | 729  | 463   | 2 428  | 43 788                     | 20 835  | 207  | 5 500                                  | 4 836   | 49 495                        |
| 1970 ..              | 38 117                             | 775  | 698  | 853  | 502   | 2 117  | 43 062                     | 21 352  | 332  | 4 541                                  | 3 853   | 47 935                        |
| 1971 ..              | 39 153                             | 804  | 609  | 614  | 556   | 1 799  | 43 535                     | 22 468  | 981  | 4 387                                  | 3 736   | 48 903                        |
| 1972 ..              | 41 245                             | 797  | 496  | 695  | 485   | 1 998  | 45 716                     | 25 352  | 193  | 4 298                                  | 3 866   | 50 207                        |
| 1973 ..              | 40 751                             | 849  | 615  | 943  | 647   | 1 689  | 45 494                     | 25 462  | 245  | 3 655                                  | 3 071   | 49 394                        |
| 1974 ..              | 40 736                             | 803  | 529  | 943  | 681   | 1 691  | 45 383                     | 25 431  | 175  | 3 488                                  | 2 986   | 49 046                        |
| 1975 ..              | 36 338                             | 806  | 595  | 987  | 765   | 1 623  | 41 114                     | 20 914  | 817  | 4 287                                  | 3 183   | 46 218                        |
| 1976 ..              | 28 683                             | 1 097  | 613  | 1 171  | 915   | 1 383  | 33 862                     | 14 914  | 285  | 4 802                                  | 3 752   | 38 949                        |

347. Vakuutus oikeudessa käsitellyt asiat vuosina 1960—1976  
Vid försäkringsdomstolen handlagda ärenden åren 1960—1976  
Cases finally dealt with by the Assurance Tribunal

| Vuonna<br>År<br>Year | Tapaturmavakuutusasiat<br>Försäkringsärenden<br>rörande olycksfall<br>Cases of accident<br>insurance      |   | Sotilasasiat<br>Militära ärenden<br>Military cases  |  | Eläkevakuutusasiat<br>Pensionsförsäkringsärenden<br>Cases of superannuation<br>insurance |   |   | Kaikkiaan<br>Inalles<br>Total |   |
|----------------------|---|---|---|--|--|---|---|-------------------------------|---|
|                      | Vakuutusyhtiöiden<br>tekemät päätökset<br>Försäkringsbolags beslut<br>Decisions of insurance<br>companies | Valtion tapaturmaviras-<br>ton tekemät päätökset<br>Beslut av statens<br>olycksfallsverk<br>Decisions of the State<br>Accident Office | Lääkinnalliset valitukset<br>korvauksen suuruudesta<br>Besvär av medic. art över<br>skadeståndets storlek<br>Medical complaints conc.<br>amount of compensation | Valitukset oikeus-<br>kysymyksestä<br>Besvär angående rätt<br>till skadestånd<br>Complaints concerning<br>legal question | Muut asiat<br>Övriga ärenden<br>Other cases  | Valitukset oikeudesta<br>eläkkeeseen<br>Besvär angående rätt<br>till pension<br>Complaints concerning<br>right to pension | Valitukset eläkkeen<br>suuruudesta<br>Besvär angående pen-<br>sionens storlek<br>Complaints concerning<br>the amount of pension |                               | Muut asiat<br>Övriga ärenden<br>Other cases |
| 1960 ....            | 2 562   | 1 085   | 817   | 970  | 698  | 1 090   | 173   | 10                            | 7 405                                       |
| 1962 ....            | 3 527   | 973   | 712   | 696  | 409  | 1 082   | 251   | 19                            | 7 674                                       |
| 1963 ....            | 3 573   | 915   | 1 054   | 328  | 588  | 1 404   | 181   | 14                            | 8 057                                       |
| 1964 ....            | 3 510   | 961   | 627   | 445  | 431  | 844   | 199   | 15                            | 7 032                                       |
| 1965 ....            | 3 680   | 943   | 834   | 734  | 286  | 537   | 87  | 30                            | 7 136                                       |
| 1966 ....            | 3 998   | 1 023   | 660   | 451  | 490  | 347   | 40  | 25                            | 7 034                                       |
| 1967 ....            | 4 961   | 1 137   | 728   | 457  | 477  | 440   | 58  | 47                            | 8 305                                       |
| 1968 ....            | 3 648   | 787   | 944   | 426  | 496  | 517   | 102   | 68                            | 6 988                                       |
| 1969 ....            | 4 498   | 923   | 707   | 891  | 348  | 727   | 64  | 42                            | 8 205                                       |
| 1970 ....            | 4 161   | 837   | 880   | 1 144  | 355  | 913   | 73  | 58                            | 8 421                                       |
| 1971 ....            | 3 880   | 673   | 1 065   | 825  | 258  | 707   | 138   | 120                           | 7 671                                       |
| 1972 ....            | 4 430   | 733   | 850   | 1 032  | 492  | 456   | 62  | 218                           | 8 273                                       |
| 1973 ....            | 4 457   | 779   | 686   | 1 074  | 446  | 645   | 81  | 336                           | 8 504                                       |
| 1974 ....            | 5 388   | 874   | 695   | 1 266  | 600  | 856   | 87  | 471                           | 10 237                                      |
| 1975 ....            | 5 203   | 913   | 551   | 1 022  | 679  | 919   | 134   | 582                           | 10 003                                      |
| 1976 ....            | 5 767   | 886   | 504   | 1 137  | 769  | 1 646   | 112   | 666                           | 11 487                                      |

) Lisäksi 86 rikosvahinkoosia — Ytterligare 86 brottsskadeärenden — Additionally 86 claims for losses caused by crime.

Lähde — Källa — Source: SVT XXIII; TK:n oikeus- ja rikostilasto — FOS XXIII; SC:s rätts- och kriminalstatistik — OSF XXIII;  
Court and criminal statistics of CSO

348. Valtiolliset ja kunnalliset vaalit vuosina 1917—1978  
Statliga och kommunala val åren 1917—1978  
Elections

| Vuosi<br>År<br>Year  | Äänioikeutettuja<br>Röstberättigade<br>Persons entitled to vote |                      |                            | Äänestäneitä<br>Röstande<br>Persons voting |                 |                      |                 |                            |                 | Hyllyttyjä ääniä<br>Kasserade röster<br>Disallowed votes |     |
|--|---|----------------------|----------------------------|--|-----------------|----------------------|-----------------|----------------------------|-----------------|--|-----|
|  | Yhteensä<br>Summa<br>Total                                      | Miehiä<br>Män<br>Men | Naisia<br>Kvinnor<br>Women | Yhteensä<br>Summa<br>Total                 | % <sup>1)</sup> | Miehiä<br>Män<br>Men | % <sup>1)</sup> | Naisia<br>Kvinnor<br>Women | % <sup>1)</sup> | Kaikkiaan<br>Inalles<br>Total                            | %   |
| <b>Valitsijamiesten vaalit — Elektorsval — Presidential elections</b>  |   |                      |                            |  |                 |                      |                 |                            |                 |  |     |
| 1925 ..  | 1 572 485   | 731 887              | 840 598                    | 624 177                                    | 39.7            | 320 282              | 43.8            | 303 895                    | 36.2            | 2 258  | 0.4 |
| 1931 ..  | 1 775 982   | 828 723              | 947 259                    | 839 521                                    | 47.3            | 425 819              | 51.4            | 413 702                    | 43.7            | 2 763  | 0.3 |
| 1937 ..  | 1 929 868   | 901 262              | 1 028 606                  | 1 115 704                                  | 57.8            | 564 683              | 62.7            | 551 021                    | 53.6            | 3 058  | 0.3 |
| 1950 ..  | 2 487 230   | 1 132 318            | 1 354 912                  | 1 585 835                                  | 63.8            | 772 949              | 68.3            | 812 886                    | 60.0            | 8 792  | 0.6 |
| 1956 ..  | 2 597 738   | 1 195 593            | 1 402 145                  | 1 905 449                                  | 73.4            | 909 600              | 76.1            | 995 849                    | 71.0            | 8 794  | 0.5 |
| 1962 ..  | 2 714 883   | 1 261 783            | 1 453 100                  | 2 211 441                                  | 81.5            | 1 037 814            | 82.2            | 1 173 627                  | 80.8            | 9 237  | 0.4 |
| 1968 ..  | 2 920 635   | 1 365 153            | 1 555 482                  | 2 049 002                                  | 70.2            | 982 497              | 72.0            | 1 066 394                  | 68.6            | 10 192   | 0.5 |
| 1978 ..  | 3 844 279   | 1 822 556            | 2 021 723                  | 2 470 339                                  | 64.3            | 1 167 032            | 64.0            | 1 303 307                  | 64.5            | 21 955   | 0.9 |
| <b>Suomessa henkikirjoitetut — Mantalsskrivna i Finland — In domicile register in Finland</b>                |   |                      |                            |  |                 |                      |                 |                            |                 |  |     |
|  | 3 527 974   | 1 671 968            | 1 856 006                  | 2 464 329                                  | 69.9            | 1 163 985            | 69.6            | 1 300 344                  | 70.1            | 21 894   | 0.9 |
| <b>Suomessa henkikirjoittamattomat — Icke mantalsskrivna i Finland — Not in domicile register in Finland</b> |   |                      |                            |  |                 |                      |                 |                            |                 |  |     |
|  | 316 305   | 150 588              | 165 717                    | 6 010                                      | 1.9             | 3 047                | 2.0             | 2 963                      | 1.8             | 61   | 1.0 |
| <b>Kansanedustajain vaalit — Riksdagsmannavalen — Parliamentary elections</b>                                |   |                      |                            |  |                 |                      |                 |                            |                 |  |     |
| 1917 ..  | 1 441 075   | 686 549              | 754 526                    | 997 665                                    | 69.2            | 501 647              | 73.1            | 496 018                    | 65.7            | 4 903  | 0.5 |
| 1919 ..  | 1 438 709   | 664 997              | 773 712                    | 965 872                                    | 67.1            | 461 881              | 69.5            | 503 991                    | 65.1            | 4 771  | 0.5 |
| 1922 ..  | 1 489 022   | 696 326              | 792 696                    | 870 825                                    | 58.5            | 438 475              | 63.0            | 432 350                    | 54.5            | 5 404  | 0.6 |
| 1924 ..  | 1 539 393   | 716 148              | 823 245                    | 883 825                                    | 57.4            | 441 981              | 61.7            | 441 844                    | 53.7            | 4 884  | 0.6 |
| 1927 ..  | 1 638 864   | 763 109              | 875 755                    | 914 371                                    | 55.8            | 455 214              | 59.7            | 459 157                    | 52.4            | 4 180  | 0.5 |
| 1929 ..  | 1 719 567   | 802 487              | 917 080                    | 956 296                                    | 55.6            | 478 122              | 59.6            | 478 174                    | 52.1            | 5 026  | 0.5 |
| 1930 ..  | 1 722 588   | 803 030              | 919 558                    | 1 135 545                                  | 65.9            | 550 933              | 68.6            | 584 612                    | 63.6            | 5 517  | 0.5 |
| 1933 ..  | 1 789 331   | 835 692              | 953 639                    | 1 112 740                                  | 62.2            | 555 003              | 66.4            | 557 737                    | 58.5            | 4 917  | 0.4 |
| 1936 ..  | 1 872 908   | 872 811              | 1 000 097                  | 1 178 412                                  | 62.9            | 587 711              | 67.3            | 590 701                    | 59.1            | 5 030  | 0.4 |
| 1939 ..  | 1 956 807   | 911 850              | 1 044 957                  | 1 302 348                                  | 66.6            | 650 223              | 71.3            | 652 125                    | 62.4            | 5 029  | 0.4 |
| 1945 ..  | 2 284 249   | 1 039 878            | 1 244 371                  | 1 710 251                                  | 74.9            | 805 510              | 77.5            | 904 741                    | 72.7            | 11 875   | 0.7 |
| 1948 ..  | 2 420 287   | 1 098 888            | 1 321 399                  | 1 893 837                                  | 78.2            | 890 565              | 81.0            | 1 003 272                  | 75.9            | 13 869   | 0.7 |
| 1951 ..  | 2 448 239   | 1 116 394            | 1 331 845                  | 1 825 779                                  | 74.6            | 874 737              | 78.4            | 951 042                    | 71.4            | 12 962   | 0.7 |
| 1954 ..  | 2 526 969   | 1 159 329            | 1 367 640                  | 2 019 042                                  | 79.9            | 960 957              | 82.9            | 1 058 805                  | 77.4            | 10 785   | 0.5 |
| 1958 ..  | 2 606 258   | 1 202 586            | 1 403 672                  | 1 954 397                                  | 75.0            | 942 092              | 78.3            | 1 012 305                  | 72.1            | 10 162   | 0.5 |
| 1962 ..  | 2 714 838   | 1 261 783            | 1 453 055                  | 2 310 090                                  | 85.1            | 1 087 002            | 86.1            | 1 223 088                  | 84.2            | 8 092  | 0.4 |
| 1966 ..  | 2 800 461   | 1 305 022            | 1 495 439                  | 2 378 711                                  | 84.9            | 1 124 091            | 86.1            | 1 254 620                  | 83.9            | 8 537  | 0.4 |
| 1970 ..  | 3 094 359   | 1 456 158            | 1 638 201                  | 2 544 510                                  | 82.2            | 1 211 991            | 83.2            | 1 332 519                  | 81.3            | 8 728  | 0.4 |
| 1972 ..  | 3 178 011   | 1 496 041            | 1 681 970                  | 2 587 060                                  | 81.4            | 1 225 224            | 81.9            | 1 361 836                  | 81.0            | 9 111  | 0.4 |
| 1975 ..  | 3 741 460   | 1 774 980            | 1 966 480                  | 2 761 223                                  | 73.8            | 1 314 041            | 74.0            | 1 447 182                  | 73.6            | 11 405   | 0.4 |
| <b>Suomessa henkikirjoitetut — Mantalsskrivna i Finland — In domicile register in Finland</b>                |   |                      |                            |  |                 |                      |                 |                            |                 |  |     |
|  | 3 435 533   | 1 626 271            | 1 809 262                  | 2 739 625                                  | 79.7            | 1 302 808            | 80.1            | 1 436 817                  | 79.4            | 11 338   | 0.4 |
| <b>Suomessa henkikirjoittamattomat — Icke mantalsskrivna i Finland — Not in domicile register in Finland</b> |   |                      |                            |  |                 |                      |                 |                            |                 |  |     |
|  | 305 927   | 148 709              | 157 218                    | 21 598                                     | 7.1             | 11 233               | 7.6             | 10 365                     | 6.6             | 67   | 0.3 |
| <b>Kunnalliska vaalit — De kommunala valen — Municipal elections</b>   |   |                      |                            |  |                 |                      |                 |                            |                 |  |     |
| 1925 ..  | 1 738 498   | 812 165              | 926 333                    | 641 384                                    | 38.3            | 332 563              | 42.5            | 308 821                    | 34.6            | 4 248  | 0.7 |
| 1928 ..  | 1 821 355   | 849 456              | 971 899                    | 754 502                                    | 42.5            | 387 984              | 46.9            | 366 518                    | 38.7            | 2 863  | 0.4 |
| 1930 ..  | 1 875 602   | 871 018              | 1 004 584                  | 767 455                                    | 42.2            | 398 087              | 47.2            | 369 368                    | 37.9            | 3 233  | 0.4 |
| 1933 ..  | 1 903 380   | 873 153              | 1 030 227                  | 838 855                                    | 45.5            | 421 730              | 50.0            | 417 125                    | 41.8            | 4 276  | 0.5 |
| 1936 ..  | 1 993 414   | 916 472              | 1 076 942                  | 946 392                                    | 48.0            | 473 317              | 52.3            | 473 075                    | 44.4            | 2 616  | 0.3 |
| 1945 ..  | 2 242 556   | 1 024 289            | 1 218 267                  | 1 209 846                                  | 54.9            | 591 687              | 57.9            | 618 159                    | 50.9            | 3 181  | 0.3 |
| 1947 ..  | 2 345 388   | 1 067 502            | 1 277 886                  | 1 551 053                                  | 66.3            | 744 749              | 69.9            | 806 304                    | 63.2            | 4 533  | 0.3 |
| 1950 ..  | 2 418 870   | 1 105 338            | 1 313 532                  | 1 521 264                                  | 63.0            | 746 995              | 67.7            | 774 269                    | 59.1            | 15 049   | 1.0 |
| 1953 ..  | 2 484 676   | 1 140 880            | 1 343 796                  | 1 771 787                                  | 71.4            | 858 553              | 75.3            | 913 234                    | 68.0            | 12 018   | 0.7 |
| 1956 ..  | 2 538 890   | 1 170 733            | 1 368 157                  | 1 680 606                                  | 66.2            | 819 506              | 69.9            | 861 100                    | 62.9            | 8 726  | 0.5 |
| 1960 ..  | 2 639 326   | 1 225 000            | 1 414 326                  | 1 975 495                                  | 75.0            | 947 920              | 77.5            | 1 027 575                  | 72.8            | 12 134   | 0.6 |
| 1964 ..  | 2 718 536   | 1 263 713            | 1 454 823                  | 2 155 532                                  | 79.4            | 1 022 318            | 81.0            | 1 133 214                  | 78.0            | 10 954   | 0.5 |
| 1968 ..  | 2 964 967   | 1 391 515            | 1 573 452                  | 2 275 322                                  | 76.8            | 1 090 694            | 78.4            | 1 184 628                  | 75.3            | 10 468   | 0.5 |
| 1972 ..  | 3 320 339   | 1 570 095            | 1 750 244                  | 2 510 499                                  | 75.6            | 1 190 063            | 75.8            | 1 320 436                  | 75.4            | 10 300   | 0.4 |
| 1976 ..  | 3 429 664   | 1 622 977            | 1 806 687                  | 2 692 841                                  | 78.5            | 1 274 855            | 78.6            | 1 417 986                  | 78.5            | 10 793   | 0.4 |

<sup>1)</sup> Äänioikeutetuista — Av röstberättigade — Of those entitled to vote.

<sup>2)</sup> Ml. 111 henkilöä, joiden sukupuoli on tuntematon — Inkl. 111 personer med okänt kön — Incl. 111 persons with sex unknown  
Lähde — Källa — Source: SVT XXIX, XXIX A ja B; TK:n vaaltilasto — FOS XXIX, XXIX A och B; SC:s valstatistik — OSF XXIX, XXIX A and B; Election Statistics of CSO.

349. Äänioikeutetut ja äänestäneet vuoden 1975 kansanedustajain vaaleissa  
Röstberättigade och röstande vid riksdagsmannavalet år 1975  
Persons entitled to vote and persons who voted in parliamentary elections in 1975

| Vaaliptiri <sup>1)</sup><br>Valkrets <sup>1)</sup><br>Constituency <sup>1)</sup>                                  | Äänestysalueita<br>Röstningsområden<br>Voting districts | Äänioikeutettuja<br>Röstberättigade<br>Persons entitled to vote |                            |                            | Äänestäneitä — Röstande<br>Persons who voted |  |                            |                             |
|---|---|---|----------------------------|----------------------------|--|--|----------------------------|-----------------------------|
|   |   | Miehiä<br>Män<br>Men  | Naisia<br>Kvinnor<br>Women | Yhteensä<br>Summa<br>Total | Luku<br>Antal<br>Number                      | %:na äänioikeute-<br>tuista<br>i % av röstberätti-<br>gade<br>per 100 of those<br>entitled to vote |                            |                             |
|   |   |   |                            |                            |  | Miehet<br>Män<br>Men   | Naiset<br>Kvinnor<br>Women | Kaikki<br>Samtliga<br>Total |
| Helsingin kaupungin — Helsingfors stads .....   | 201   | 169 152   | 227 030                    | 396 182                    | 310 026                                      | 77.9   | 78.5                       | 78.3                        |
| Uudenmaan läänin — Nylands läns .....   | 438   | 192 555   | 210 792                    | 403 347                    | 317 699                                      | 77.1   | 80.3                       | 78.8                        |
| Kaupungit ja kauppalat — Städer o. köpingar ..  | 197   | 124 787   | 140 063                    | 264 850                    | 208 627                                      | 76.2   | 81.0                       | 78.8                        |
| Maalaiskunnat — Landskommuner .....   | 241   | 67 768  | 70 729                     | 138 497                    | 109 072                                      | 78.8   | 78.7                       | 78.8                        |
| Turun läänin eteläinen — Åbo läns södra .....   | 343   | 136 406   | 157 452                    | 293 858                    | 232 224                                      | 79.9   | 78.2                       | 79.0                        |
| Kaupungit ja kauppala — Städer o. köping .....  | 129   | 80 757  | 97 110                     | 177 867                    | 138 053                                      | 78.4   | 77.0                       | 77.6                        |
| Maalaiskunnat — Landskommuner .....   | 214   | 55 649  | 60 342                     | 115 991                    | 94 171                                       | 82.1   | 80.3                       | 81.2                        |
| Turun läänin pohjoinen — Åbo läns norra .....   | 319   | 106 331   | 115 730                    | 222 061                    | 181 453                                      | 82.3   | 81.1                       | 81.7                        |
| Kaupungit ja kauppalat — Städer o. köpingar ..  | 149   | 62 852  | 69 635                     | 132 487                    | 107 284                                      | 81.1   | 80.8                       | 81.0                        |
| Maalaiskunnat — Landskommuner .....   | 170   | 43 479  | 46 095                     | 89 574                     | 74 169                                       | 84.0   | 81.6                       | 82.8                        |
| Ahvenanmaan maakunnan — Landskapet Ålands   | 44  | 7 927   | 8 336                      | 16 263                     | 9 510  | 58.9   | 58.0                       | 58.5                        |
| Kaupunki — Stad .....   | 4   | 3 163   | 3 565                      | 6 728                      | 3 539  | 52.1   | 53.1                       | 52.6                        |
| Maalaiskunnat — Landskommuner .....   | 40  | 4 764   | 4 771                      | 9 535                      | 5 971  | 63.5   | 61.7                       | 62.6                        |
| Hämeen läänin eteläinen — Tavastehus läns södra   | 298   | 121 828   | 138 062                    | 259 890                    | 206 688                                      | 80.1   | 79.0                       | 79.5                        |
| Kaupungit ja kauppala — Städer o. köping .....  | 111   | 69 166  | 82 251                     | 151 417                    | 119 080                                      | 79.0   | 78.3                       | 78.6                        |
| Maalaiskunnat — Landskommuner .....   | 187   | 52 662  | 55 811                     | 108 473                    | 87 608                                       | 81.6   | 80.0                       | 80.8                        |
| Hämeen läänin pohjoinen — Tavastehus läns norra   | 244   | 104 799   | 122 874                    | 227 673                    | 182 905                                      | 81.7   | 79.2                       | 80.3                        |
| Kaupungit ja kauppalat — Städer o. köpingar ..  | 115   | 70 128  | 85 530                     | 155 658                    | 124 126                                      | 81.2   | 78.5                       | 79.7                        |
| Maalaiskunnat — Landskommuner .....   | 129   | 34 671  | 37 344                     | 72 015                     | 58 779                                       | 82.7   | 80.7                       | 81.6                        |
| Kymen läänin — Kymmene läns .....   | 375   | 122 898   | 132 984                    | 255 882                    | 205 180                                      | 80.7   | 79.7                       | 80.2                        |
| Kaupungit ja kauppalat — Städer o. köpingar ..  | 138   | 79 658  | 88 564                     | 168 222                    | 134 206                                      | 80.1   | 79.5                       | 79.8                        |
| Maalaiskunnat — Landskommuner .....   | 237   | 43 240  | 44 420                     | 87 660                     | 70 974                                       | 81.9   | 80.0                       | 81.0                        |
| Mikkelin läänin — St Michels läns .....   | 363   | 74 550  | 79 777                     | 154 327                    | 120 177                                      | 79.1   | 76.7                       | 77.9                        |
| Kaupungit — Städer .....  | 57  | 27 469  | 32 549                     | 60 018                     | 46 181                                       | 77.9   | 76.2                       | 76.9                        |
| Maalaiskunnat — Landskommuner .....   | 306   | 47 081  | 47 228                     | 94 309                     | 73 996                                       | 79.9   | 77.0                       | 78.5                        |
| Pohjois-Karjalan läänin — Norra Karelen läns ..   | 322   | 63 558  | 64 790                     | 128 348                    | 99 057                                       | 78.1   | 76.3                       | 77.2                        |
| Kaupungit ja kauppala — Städer o. köping .....  | 91  | 28 736  | 30 927                     | 59 663                     | 45 685                                       | 76.9   | 76.3                       | 76.6                        |
| Maalaiskunnat — Landskommuner .....   | 231   | 34 822  | 33 863                     | 68 685                     | 53 372                                       | 79.0   | 76.4                       | 77.7                        |
| Kuopion läänin — Kuopio läns .....  | 370   | 87 902  | 94 156                     | 182 058                    | 141 634                                      | 79.1   | 76.6                       | 77.8                        |
| Kaupungit ja kauppala — Städer o. köping .....  | 105   | 41 681  | 48 887                     | 90 568                     | 69 438                                       | 77.7   | 75.8                       | 76.7                        |
| Maalaiskunnat — Landskommuner .....   | 265   | 46 221  | 45 269                     | 91 490                     | 72 196                                       | 80.3   | 77.5                       | 78.9                        |
| Keski-Suomen läänin — Mellersta Finlands läns .   | 286   | 84 761  | 90 477                     | 175 238                    | 142 438                                      | 82.0   | 80.6                       | 81.3                        |
| Kaupungit ja kauppalat — Städer o. köpingar ..  | 61  | 30 117  | 35 209                     | 65 326                     | 52 975                                       | 82.1   | 80.2                       | 81.1                        |
| Maalaiskunnat — Landskommuner .....   | 225   | 54 644  | 55 268                     | 109 912                    | 89 463                                       | 82.0   | 80.8                       | 81.4                        |
| Vaasan läänin — Vasa läns .....   | 578   | 147 242   | 160 006                    | 307 248                    | 253 437                                      | 82.7   | 82.3                       | 82.5                        |
| Kaupungit ja kauppalat — Städer o. köpingar ..  | 149   | 58 721  | 66 124                     | 124 845                    | 100 167                                      | 79.6   | 80.8                       | 80.2                        |
| Maalaiskunnat — Landskommuner .....   | 429   | 88 521  | 93 882                     | 182 403                    | 153 270                                      | 84.8   | 83.3                       | 84.0                        |
| Oulun läänin — Uleåborgs läns .....   | 680   | 137 743   | 139 830                    | 277 573                    | 225 199                                      | 81.4   | 80.9                       | 81.1                        |
| Kaupungit ja kauppalat — Städer o. köpingar ..  | 101   | 50 439  | 56 805                     | 107 244                    | 85 407                                       | 79.8   | 79.5                       | 79.6                        |
| Maalaiskunnat — Landskommuner .....   | 579   | 87 304  | 83 025                     | 170 329                    | 139 792                                      | 82.4   | 81.8                       | 82.1                        |
| Lapin läänin — Lapplands läns .....   | 395   | 68 619  | 66 966                     | 135 585                    | 111 998                                      | 83.4   | 81.8                       | 82.6                        |
| Kaupungit — Städer .....  | 82  | 30 543  | 32 376                     | 62 919                     | 51 740                                       | 82.7   | 81.8                       | 82.2                        |
| Maalaiskunnat — Landskommuner .....   | 313   | 38 076  | 34 590                     | 72 666                     | 60 258                                       | 84.0   | 81.7                       | 82.9                        |
| Koko maa <sup>1)</sup> — Hela riket <sup>1)</sup> — Whole country <sup>1)</sup> ..                                | 5 256   | 1 626 271   | 1 809 262                  | 3 435 533                  | 2 739 625                                    | 80.1   | 79.4                       | 79.7                        |
| Kaupungit ja kauppalat — Städer och köpingar  | 1 690   | 927 369   | 1 096 625                  | 2 023 994                  | 1 596 534                                    | 78.8   | 78.9                       | 78.9                        |
| — Urban communes .....  | 3 566   | 698 902   | 712 637                    | 1 411 539                  | 1 143 091                                    | 81.8   | 80.2                       | 81.0                        |
| Maalaiskunnat — Landskomm. — Rural communes   |   |   |                            |                            |  |  |                            |                             |
| Suomessa henkikirjoittamattomat — I Finland icke<br>mantalsskrivna — Not in domicile register in<br>Finland ..... |   | 148 709   | 157 218                    | 305 927                    | 21 598                                       | 7.6  | 6.6                        | 7.1                         |

<sup>1)</sup> Vain Suomessa henkikirjoitetut — Endast i Finland mantalsskrivna — In domicile register in Finland only

Lähde — Källa — Source: SVT XXIX A; TK:n vaalilasto — FOS XXIX A; SC:s valstatistik — OSF XXIX A; Election Statistics of CSO



**351. Puolueiden äänimäärät vuoden 1975 kansanedustajain vaaleissa**  
**Partierns röstetal vid riksdagsmannavalet år 1975**  
*Vote totals of parties in parliamentary elections in 1975*

|   | Vaalipiiri (ks. taulu 354)<br>Valkrets (se tabell 354)<br>Constituency (see table 354) | Suomen Sosialidemokraattinen Puolue<br>Finlands Socialdemokratiska Parti<br>Social Democratic Party of Finland | Suomen Kansan Demokraattinen Liitto<br>Demokratiska Förbundet för Finlands Folk<br>Democratic League of the People of Finland | Kansallinen Kokoomus<br>Nationella Samlingspartiet<br>National Coalition Party | Keskustapuolue<br>Centerpartiet<br>Center Party | Ruotsalainen Kansanpuolue<br>Svenska Folkpartiet<br>Swedish People's Party in Finland | Liberaalinen Kansanpuolue<br>Liberala Folkpartiet<br>Liberal Party | Suomen Maaseudun Puolue<br>Finlands Landsbygdsparti<br>Finnish Rural Party | Suomen Kristillinen Liitto<br>Finlands Kristliga Förbund<br>Christian League of Finland | Suomen Kansan Yhtenäisyyden Puolue<br>Finlands Folks Enhetsparti<br>Party of Finnish People's Unity | Suomen Perustuslaillinen Kansanpuolue<br>Finlands Konstitutionella Folkparti<br>Finnish Constitutional People's Party | Muut *)<br>Övriga *)<br>Others *) | Yhteensä<br>Summa<br>Total |
|---|--|--|---|--|---|---|--|--|---|---|---|-----------------------------------|----------------------------|
| <b>Hyväksytyt äänestysliput — Godkända röstsedlar — Valid ballots</b> |  |  |   |  |   |   |  |  |   |   |   |                                   |                            |
| He ...  | 85 529   | 56 641   | 75 254  | 7 659  | 26 498  | 24 049  | 4 269  | 8 969  | 1 464   | 19 201  | 2 511   | 312 044                           |                            |
| Uu ...  | 94 233   | 52 991   | 59 626  | 23 975   | 39 745  | 18 391  | 7 181  | 7 269  | 983   | 9 459   | 3 604   | 317 457                           |                            |
| Te ...  | 50 013   | 50 552   | 50 429  | 31 545   | 11 797  | 11 995  | 7 934  | 7 850  | 7 075   | 1 885   | 1 136   | 232 211                           |                            |
| Tp ...  | 47 247   | 40 373   | 34 466  | 34 029   | —   | 7 753   | 7 045  | 5 189  | 2 033   | 1 267   | 1 621   | 181 023                           |                            |
| Ah ...  | —  | —  | —   | —  | —   | —   | —  | —  | —   | —   | 9 482   | 9 482                             |                            |
| He ...  | 62 923   | 36 204   | 51 331  | 25 999   | —   | 6 785   | 7 168  | 9 848  | 1 354   | 1 989   | 2 421   | 206 022                           |                            |
| Hp ...  | 52 613   | 46 832   | 44 283  | 15 760   | —   | 7 642   | 3 725  | 6 857  | 1 586   | 2 102   | 1 599   | 182 999                           |                            |
| Ky ...  | 75 808   | 20 396   | 40 620  | 36 604   | 1 393   | 7 876   | 4 998  | 11 488   | 2 359   | 1 701   | 1 998   | 205 271                           |                            |
| Mi ...  | 33 790   | 11 917   | 19 253  | 34 528   | —   | 4 558   | 5 135  | 6 058  | 1 018   | 394   | 3 386   | 120 037                           |                            |
| PK ...  | 28 130   | 10 796   | 14 390  | 23 461   | —   | 3 162   | 8 255  | 4 511  | 5 604   | —   | 592   | 98 901                            |                            |
| Ku ...  | 27 656   | 32 439   | 18 654  | 40 606   | —   | 3 027   | 12 850   | 3 329  | 1 796   | 647   | 204   | 141 208                           |                            |
| KS ...  | 40 959   | 28 702   | 19 476  | 31 426   | —   | 3 604   | 6 096  | 5 977  | 5 405   | 237   | 1 243   | 143 125                           |                            |
| Va ...  | 37 620   | 32 181   | 37 869  | 64 740   | 48 778  | 7 151   | 9 335  | 6 166  | 7 967   | 4 228   | 524   | 256 559                           |                            |
| Ou ...  | 30 085   | 62 675   | 27 570  | 77 292   | —   | 8 726   | 11 883   | 5 851  | 3 370   | —   | 479   | 227 931                           |                            |
| La ...  | 16 984   | 36 784   | 11 924  | 37 148   | —   | 4 815   | 2 941  | 1 237  | 3 358   | 234   | 123   | 115 548                           |                            |
| <b>K</b>  | <b>683 590</b>   | <b>519 483</b>   | <b>505 145</b>  | <b>484 772</b>   | <b>128 211</b>                                  | <b>119 534</b>  | <b>98 815</b>  | <b>90 599</b>  | <b>45 402</b>   | <b>43 344</b>   | <b>30 923</b>   | <b>2 749 818</b>                  |                            |
| 1) ....   | 459 574  | 325 849  | 352 205   | 125 761  | 74 537  | 91 056  | 39 366   | 53 969   | 16 662  | 34 678  | 16 751  | 1 590 408                         |                            |
| 2) ....   | 216 968  | 186 858  | 151 165   | 356 980  | 52 017  | 28 191  | 58 677   | 36 276   | 28 488  | 8 387   | 13 872  | 1 137 879                         |                            |
| 3) ....   | 7 048  | 6 776  | 1 775   | 2 031  | 1 657   | 287   | 772  | 354  | 252   | 279   | 300   | 21 531                            |                            |
| <b>Prosenttia — Procent — Per cent</b>                                |  |  |   |  |   |   |  |  |   |   |   |                                   |                            |
| He ...  | 27.4   | 18.1   | 24.1  | 2.4  | 8.5   | 7.7   | 1.4  | 2.9  | 0.5   | 6.2   | 0.8   | 100                               |                            |
| Uu ...  | 29.7   | 16.7   | 18.8  | 7.6  | 12.5  | 5.8   | 2.3  | 2.3  | 0.3   | 3.0   | 1.1   | 100                               |                            |
| Te ...  | 21.5   | 21.8   | 21.7  | 13.6   | 5.1   | 5.2   | 3.4  | 3.4  | 3.0   | 0.8   | 0.5   | 100                               |                            |
| Tp ...  | 26.1   | 22.3   | 19.0  | 18.8   | —   | 4.3   | 3.9  | 2.9  | 1.1   | 0.7   | 0.9   | 100                               |                            |
| Ah ...  | —  | —  | —   | —  | —   | —   | —  | —  | —   | —   | 100.0   | 100                               |                            |
| He ...  | 30.5   | 17.6   | 24.9  | 12.6   | —   | 3.3   | 3.5  | 4.8  | 0.7   | 1.0   | 1.2   | 100                               |                            |
| Hp ...  | 28.8   | 25.6   | 24.2  | 8.6  | —   | 4.2   | 2.0  | 3.7  | 0.9   | 1.1   | 0.9   | 100                               |                            |
| Ky ...  | 36.9   | 9.9  | 19.8  | 17.8   | 0.7   | 3.8   | 2.4  | 5.6  | 1.2   | 0.8   | 1.0   | 100                               |                            |
| Mi ...  | 28.1   | 9.9  | 16.0  | 28.8   | —   | 3.8   | 4.3  | 5.0  | 0.8   | 0.3   | 2.8   | 100                               |                            |
| PK ...  | 28.4   | 10.9   | 14.5  | 23.7   | —   | 3.2   | 8.3  | 4.6  | 5.7   | —   | 0.6   | 100                               |                            |
| Ku ...  | 19.6   | 23.0   | 13.2  | 28.8   | —   | 2.1   | 9.1  | 2.4  | 1.3   | 0.5   | 0.1   | 100                               |                            |
| KS ...  | 28.6   | 20.1   | 13.6  | 22.0   | —   | 2.5   | 4.3  | 4.2  | 3.8   | 0.2   | 0.9   | 100                               |                            |
| Va ...  | 14.7   | 12.5   | 14.8  | 25.2   | 19.0  | 2.8   | 3.6  | 2.4  | 3.1   | 1.6   | 0.2   | 100                               |                            |
| Ou ...  | 13.2   | 27.5   | 12.1  | 33.9   | —   | 3.8   | 5.2  | 2.6  | 1.5   | —   | 0.2   | 100                               |                            |
| La ...  | 14.7   | 31.8   | 10.3  | 32.1   | —   | 4.2   | 2.5  | 1.1  | 2.9   | 0.2   | 0.1   | 100                               |                            |
| <b>K</b>  | <b>24.9</b>  | <b>18.9</b>  | <b>18.4</b>   | <b>17.6</b>  | <b>4.6</b>                                      | <b>4.3</b>  | <b>3.6</b>   | <b>3.3</b>   | <b>1.7</b>  | <b>1.6</b>  | <b>1.1</b>  | <b>100</b>                        |                            |
| 1) ....   | 28.9   | 20.5   | 22.1  | 7.9  | 4.7   | 5.7   | 2.5  | 3.4  | 1.0   | 2.2   | 1.1   | 100                               |                            |
| 2) ....   | 19.1   | 16.4   | 13.3  | 31.4   | 4.6   | 2.5   | 5.2  | 3.2  | 2.5   | 0.7   | 1.2   | 100                               |                            |
| 3) ....   | 32.7   | 31.5   | 8.2   | 9.4  | 7.7   | 1.3   | 3.6  | 1.6  | 1.2   | 1.3   | 1.4   | 100                               |                            |

1) Kaupungit ja kaupungit — 2) Maalaiskunnat — 3) Suomessa henkikirjoittamattomat — 4) Ml. Suomen Yrittäjien Puolueen 11 475, Suomen Työväen Puolueen 9 457 ja Ahvenanmaan Kokoomuksen 9 482 ääntä.

1) Städer och köpingar — 2) Landskommuner — 3) I Finland icke mantalsskrivna — 4) Inkl. 11 475 röster för Finlands Företagarparti, 9 457 röster för Finlands Arbetarparti och 9 482 röster för Åländsk Samling.

1) Urban communes — 2) Rural communes — 3) Not in domicile register in Finland — 4) Incl. 11 475 votes for The Private Entrepreneur's Party, 9 457 votes for The Finnish Labour Party and 9 482 votes for The Ålands Coalition Party.

Lähde — Källa — Source: SVT XXIX A; TK:n vaaltilasto — FOS XXIX A; SC:s valstatistik — OSF XXIX A; Election statistics of CSO



352. Vuonna 1975 valitut kansanedustajat — År 1975 valda riksdagsmän — Representatives elected in 1975

| Vaalipiiri (ks. taulu 354)<br>Valkrets (se tabell 354)<br>Constituency (see table 354) | Suomen Sosialidemokraattinen Puolue<br>Finlands Socialdemokratiska Parti<br>Social Democratic Party of Finland | Suomen Kansan Demokraattinen Liitto<br>Demokratiska Förbundet för Finlands Folk<br>Democratic League of the People of Finland | Kansallinen Kokoomus<br>Nationella Samlingspartiet<br>National Coalition Party | Keskustapuolue<br>Centerpartiet<br>Center Party | Tuotsalainen Kansanpuolue<br>Svenska Folkpartiet<br>Swedish People's Party in Finland | Liberaalinen Kansanpuolue<br>Liberala Folkpartiet<br>Liberal Party | Suomen Maaseudun Puolue<br>Finlands Landsbygdsparti<br>Finnish Rural Party | Suomen Kristillinen Liitto<br>Finlands Kristliga Förbund<br>Christian League of Finland | Suomen Kansan Yhtenäisyyden Puolue<br>Finlands Folks Enhetsparti<br>Party of Finnish People's Unity | Suomen Perustuslaillinen <sup>1)</sup><br>Kansanpuolue<br>Finlands Konstitutionella Folkparti<br>Finnish Constitutional People's Party | Yhteensä<br>Summa<br>Total |
|--|--|---|--|---|---|--|--|---|---|--|----------------------------|
| He ...   | 6  | 4   | 4  | —   | 3   | 2  | —  | 1   | —   | 1  | 21                         |
| Uu ...   | 8  | 4   | 5  | 2   | 2   | 2  | —  | 1   | —   | —  | 24                         |
| Te ...   | 4  | 4   | 3  | 2   | 1   | 1  | —  | 1   | —   | —  | 16                         |
| Tp ...   | 4  | 3   | 3  | 2   | —   | 1  | —  | —   | —   | —  | 13                         |
| Ah ...   | —  | —   | —  | —   | <sup>2)</sup> 1   | —  | —  | —   | —   | —  | 1                          |
| He ...   | 5  | 3   | 4  | 2   | —   | —  | —  | 1   | —   | —  | 15                         |
| Hp ...   | 4  | 4   | 3  | 1   | —   | —  | —  | 1   | —   | —  | 13                         |
| Ky ...   | 6  | 1   | 3  | 3   | —   | 1  | —  | 1   | —   | —  | 15                         |
| Mi ...   | 3  | 1   | 2  | 3   | —   | —  | —  | —   | —   | —  | 9                          |
| PK ...   | 3  | 1   | 1  | 2   | —   | —  | —  | 1   | —   | —  | 8                          |
| Ku ...   | 2  | 3   | 1  | 4   | —   | —  | 1  | —   | —   | —  | 11                         |
| KS ...   | 3  | 2   | 2  | 3   | —   | —  | —  | —   | —   | —  | 10                         |
| Va ...   | 3  | 2   | 2  | 5   | 3   | 1  | —  | 1   | —   | —  | 18                         |
| Ou ...   | 2  | 5   | 1  | 6   | —   | 1  | 1  | —   | —   | —  | 17                         |
| La ...   | 1  | 3   | 1  | 4   | —   | —  | —  | —   | —   | —  | 9                          |
| <b>K</b>   | <b>54</b>  | <b>40</b>   | <b>35</b>  | <b>39</b>                                       | <sup>2)</sup> <b>10</b>   | <b>9</b>   | <b>2</b>   | <b>9</b>  | <b>1</b>  | <b>1</b>   | <b>200</b>                 |
| <sup>1)</sup> ...  | 13   | 9   | 9  | 7   | 2   | 4  | —  | 2   | —   | —  | 46                         |

353. Tasavallan presidentin valitsijamiesten vaalit vuonna 1978  
Val av elektoror för utseende av republikens president år 1978  
Presidential elections in 1978

| Vaalipiiri (ks. t. 354)<br>Valkrets (se t. 354)<br>Constituency (see table 354) | Puolue (ks. taulu 352) — Parti (se tabell 352) — Party (see table 352) |             |            |             |           |           |           |           |             |           |                         |                         |                | Yhteensä<br>Summa<br>Total |
|---|--|-------------|------------|-------------|-----------|-----------|-----------|-----------|-------------|-----------|-------------------------|-------------------------|----------------|----------------------------|
|   | SDP  | SKDL - DFFF | KOK - SAML | KESK - CENT | RKP - SFS | LKP - LFP | SMP - FLP | SKL - FKF | SKYP - PFFP | PKP - KFP | STP - SAP <sup>1)</sup> | SYP - PPF <sup>2)</sup> | ÅL - SAML r.f. |                            |
|   | Valitsijamiehiä — Elektoror — Electors                                 |             |            |             |           |           |           |           |             |           |                         |                         |                |                            |
| He ...  | 8  | 6           | 6          | 1           | 3         | —         | 1         | 3         | —           | 3         | —                       | —                       | —              | 31                         |
| Uu ...  | 11   | 6           | 6          | 2           | 4         | 3         | 1         | 4         | —           | 2         | —                       | —                       | —              | 39                         |
| Te ...  | 6  | 5           | 5          | 4           | 1         | 1         | 1         | 2         | —           | —         | —                       | —                       | —              | 25                         |
| Tp ...  | 5  | 5           | 3          | 4           | —         | 1         | 1         | 1         | —           | —         | —                       | —                       | —              | 20                         |
| Ah ...  | —  | —           | —          | —           | —         | —         | —         | —         | —           | —         | —                       | —                       | 1              | 1                          |
| He ...  | 7  | 4           | 5          | 3           | —         | 1         | 1         | 2         | —           | —         | —                       | —                       | —              | 23                         |
| Hp ...  | 5  | 5           | 4          | 2           | —         | —         | 1         | 2         | —           | —         | —                       | —                       | —              | 19                         |
| Ky ...  | 8  | 2           | 3          | 4           | —         | 1         | 1         | 3         | —           | —         | —                       | —                       | —              | 22                         |
| Mi ...  | 4  | 1           | 2          | 5           | —         | —         | —         | 1         | —           | —         | —                       | —                       | —              | 13                         |
| PK ...  | 4  | 1           | 1          | 4           | —         | —         | —         | —         | —           | —         | —                       | —                       | —              | 11                         |
| Ku ...  | 3  | 3           | 2          | 6           | —         | —         | 1         | 1         | —           | —         | —                       | —                       | —              | 16                         |
| KS ...  | 5  | 3           | 2          | 4           | —         | —         | —         | 1         | —           | —         | —                       | —                       | —              | 15                         |
| Va ...  | 4  | 3           | 3          | 8           | 4         | 1         | 1         | 2         | —           | 1         | —                       | —                       | —              | 27                         |
| Ou ...  | 3  | 8           | 2          | 11          | —         | —         | 1         | 1         | —           | —         | —                       | —                       | —              | 26                         |
| La ...  | 1  | 4           | 1          | 6           | —         | —         | —         | —         | —           | —         | —                       | —                       | —              | 12                         |
| <b>K</b>  | <b>74</b>  | <b>56</b>   | <b>45</b>  | <b>64</b>   | <b>12</b> | <b>8</b>  | <b>10</b> | <b>24</b> | <b>6</b>    | <b>—</b>  | <b>—</b>                | <b>1</b>                | <b>300</b>     |                            |
|   | Äänimäärät — Röstantal — Votes   |             |            |             |           |           |           |           |             |           |                         |                         |                |                            |
|   | 569 154  | 445 098     | 360 310    | 475 372     | 88 054    | 71 232    | 114 488   | 215 244   | 18 543      | 82 478    | 2 187                   | 893                     | 5 331          | 2 448 384                  |
| %   | 23,2   | 18,2        | 14,7       | 19,4        | 3,6       | 2,9       | 4,7       | 8,8       | 0,8         | 3,4       | 0,1                     | 0,0                     | 0,2            | 100,0                      |

<sup>1)</sup> Nistä naisia — Därav kvinnor — Of these women.

<sup>2)</sup> Åländsk Samling r.f:n 1 edustaja — En riksdagsman för Åländsk Samling r.f. — One member of Parliament of Coalition of Åland.

<sup>3)</sup> 1976 lähtien Perustuslaillinen Kansanpuolue (PKP) — Sedan 1976 Konstitutionella Folkpartiet (KFP) — Since 1976 Constitutional People's Party.

<sup>4)</sup> STP — SAP = Sosialistinen Työväenpuolue — Socialistiska Arbetarpartiet — Socialist Workers' Party.

<sup>5)</sup> SYP — PPF = Suomen Yksityisyritysjäin Puoluejärjestö — Privatföretagarnas Partiorganisation i Finland — Private Entrepreneurs' Party in Finland.

Lähde — Källa — Source: SVT XXIX A; TK:n vaalilasto — FOS XXIX A; SC:s valstatistik — OSF XXIX A; Election statistics of CSO



**355. Äänioikeutetut ja äänestäneet vuoden 1976 kunnallisvaaleissa**  
**Röstberättigade och röstande vid kommunalvalen år 1976**
*Persons entitled to vote and persons who voted in municipal elections in 1976*

| Vaaliipiiri<br>Valkrets<br>Electoral district                              | Äänestysalueet<br>Röstningsområden<br>Voting districts | Äänioikeutetut<br>Röstberättigade<br>Persons entitled to vote |                            |                            | Äänestäneet — Röstande<br>Persons who voted |  |                            |                            |  |
|--|--|---|----------------------------|----------------------------|---|--|----------------------------|----------------------------|--|
|  |  | Miehet<br>Män<br>Men  | Naiset<br>Kvinnor<br>Women | Yhteensä<br>Summa<br>Total | Luku<br>Antal<br>Number                     | %:na äänioikeute-<br>tuista<br>i % av röstberätti-<br>gade<br>per 100 of those<br>entitled to vote |                            |                            |  |
|  |  |   |                            |                            |   | Miehet<br>Män<br>Men   | Naiset<br>Kvinnor<br>Women | Kakki<br>Samtliga<br>Total |  |
| <b>Helsingin kaupungin — Helsingfors stads</b> . . . . .                   | <b>201</b>   | <b>165 353</b>  | <b>223 073</b>             | <b>388 426</b>             | <b>289 567</b>                              | <b>73.9</b>  | <b>75.0</b>                | <b>74.6</b>                |  |
| <b>Uudenmaan läänin — Nylands läns</b> . . . . .                           | <b>451</b>   | <b>202 293</b>  | <b>221 210</b>             | <b>423 503</b>             | <b>327 893</b>                              | <b>77.3</b>  | <b>77.6</b>                | <b>77.4</b>                |  |
| Kaupungit ja kauppalat — Städer o. köpingar . . . . .                      | 218  | 134 764   | 150 478                    | 285 242                    | 220 487                                     | 77.2   | 77.4                       | 77.3                       |  |
| Maalaiskunnat — Landskommuner . . . . .                                    | 233  | 67 529  | 70 732                     | 138 261                    | 107 406                                     | 77.4   | 78.0                       | 77.7                       |  |
| <b>Turun läänin eteläinen — Åbo läns södra</b> . . . . .                   | <b>341</b>   | <b>137 470</b>  | <b>157 212</b>             | <b>294 682</b>             | <b>232 280</b>                              | <b>78.8</b>  | <b>78.8</b>                | <b>78.8</b>                |  |
| Kaupungit ja kauppala — Städer o. köping . . . . .                         | 135  | 82 013  | 97 448                     | 179 461                    | 139 147                                     | 76.8   | 78.2                       | 77.5                       |  |
| Maalaiskunnat — Landskommuner . . . . .                                    | 206  | 55 457  | 59 764                     | 115 221                    | 93 133                                      | 81.9   | 79.9                       | 80.8                       |  |
| <b>Turun läänin pohjoinen — Åbo läns norra</b> . . . . .                   | <b>323</b>   | <b>106 659</b>  | <b>115 701</b>             | <b>222 360</b>             | <b>180 279</b>                              | <b>81.2</b>  | <b>81.0</b>                | <b>81.1</b>                |  |
| Kaupungit ja kauppalat — Städer o. köpingar . . . . .                      | 154  | 63 296  | 70 052                     | 133 348                    | 106 561                                     | 79.6   | 80.2                       | 79.9                       |  |
| Maalaiskunnat — Landskommuner . . . . .                                    | 169  | 43 363  | 45 649                     | 89 012                     | 73 718                                      | 83.6   | 82.1                       | 82.8                       |  |
| <b>Ahvenanmaan maakunnan<sup>1)</sup> — Landskapet Ålands<sup>1)</sup></b> | <b>45</b>  | <b>7 297</b>  | <b>7 730</b>               | <b>15 027</b>              | <b>9 642</b>                                | <b>65.0</b>  | <b>63.4</b>                | <b>64.2</b>                |  |
| Kaupunki — Stad . . . . .  | 6  | 2 721   | 3 105                      | 5 826                      | 3 414                                       | 59.1   | 58.2                       | 58.6                       |  |
| Maalaiskunnat — Landskommuner . . . . .                                    | 39   | 4 576   | 4 625                      | 9 201                      | 6 228                                       | 68.5   | 66.9                       | 67.7                       |  |
| <b>Hämeen läänin eteläinen — Tavastehus läns södra</b> . . . . .           | <b>300</b>   | <b>121 949</b>  | <b>138 295</b>             | <b>260 244</b>             | <b>205 413</b>                              | <b>79.1</b>  | <b>78.8</b>                | <b>78.9</b>                |  |
| Kaupungit ja kauppala — Städer o. köping . . . . .                         | 114  | 69 841  | 83 258                     | 153 099                    | 119 114                                     | 77.4   | 78.1                       | 77.8                       |  |
| Maalaiskunnat — Landskommuner . . . . .                                    | 186  | 52 108  | 55 037                     | 107 145                    | 86 299                                      | 81.2   | 79.9                       | 80.5                       |  |
| <b>Hämeen läänin pohjoinen — Tavastehus läns norra</b>                     | <b>246</b>   | <b>104 529</b>  | <b>122 479</b>             | <b>227 008</b>             | <b>182 385</b>                              | <b>80.1</b>  | <b>80.2</b>                | <b>80.3</b>                |  |
| Kaupungit ja kauppalat — Städer o. köpingar . . . . .                      | 121  | 70 174  | 85 472                     | 155 646                    | 123 715                                     | 79.8   | 79.2                       | 79.5                       |  |
| Maalaiskunnat — Landskommuner . . . . .                                    | 125  | 34 355  | 37 007                     | 71 362                     | 58 670                                      | 81.8   | 82.6                       | 82.2                       |  |
| <b>Kymen läänin — Kymmene läns</b> . . . . .                               | <b>378</b>   | <b>122 173</b>  | <b>132 044</b>             | <b>254 217</b>             | <b>197 169</b>                              | <b>77.4</b>  | <b>77.7</b>                | <b>77.6</b>                |  |
| Kaupungit ja kauppala — Städer o. köping . . . . .                         | 149  | 81 530  | 90 543                     | 172 073                    | 132 765                                     | 76.5   | 77.8                       | 77.2                       |  |
| Maalaiskunnat — Landskommuner . . . . .                                    | 229  | 40 643  | 41 501                     | 82 144                     | 64 404                                      | 79.1   | 77.7                       | 78.4                       |  |
| <b>Mikkelin läänin — St Michels läns</b> . . . . .                         | <b>358</b>   | <b>73 454</b>   | <b>78 592</b>              | <b>152 046</b>             | <b>116 775</b>                              | <b>76.5</b>  | <b>77.1</b>                | <b>76.8</b>                |  |
| Kaupungit — Städer . . . . .   | 58   | 27 722  | 32 688                     | 60 410                     | 45 836                                      | 74.4   | 77.1                       | 75.9                       |  |
| Maalaiskunnat — Landskommuner . . . . .                                    | 300  | 45 732  | 45 904                     | 91 636                     | 70 939                                      | 77.8   | 77.0                       | 77.4                       |  |
| <b>Pohjois-Karjalan läänin — Norra Karelens läns</b> . . . . .             | <b>317</b>   | <b>62 574</b>   | <b>64 104</b>              | <b>126 678</b>             | <b>95 989</b>                               | <b>76.4</b>  | <b>75.2</b>                | <b>75.8</b>                |  |
| Kaupungit ja kauppala — Städer o. köping . . . . .                         | 91   | 29 047  | 31 390                     | 60 437                     | 45 043                                      | 74.7   | 74.4                       | 74.5                       |  |
| Maalaiskunnat — Landskommuner . . . . .                                    | 226  | 33 527  | 32 714                     | 66 241                     | 50 946                                      | 77.9   | 75.9                       | 76.9                       |  |
| <b>Kuopion läänin — Kuopio läns</b> . . . . .                              | <b>364</b>   | <b>86 414</b>   | <b>93 045</b>              | <b>179 459</b>             | <b>137 871</b>                              | <b>76.7</b>  | <b>76.9</b>                | <b>76.8</b>                |  |
| Kaupungit ja kauppala — Städer och köping . . . . .                        | 107  | 42 196  | 49 355                     | 91 551                     | 68 666                                      | 73.7   | 76.1                       | 75.0                       |  |
| Maalaiskunnat — Landskommuner . . . . .                                    | 257  | 44 218  | 43 690                     | 87 908                     | 69 205                                      | 79.7   | 77.8                       | 78.7                       |  |
| <b>Keski-Suomen läänin — Mellersta Finlands läns</b> . . . . .             | <b>296</b>   | <b>83 911</b>   | <b>89 826</b>              | <b>173 737</b>             | <b>140 308</b>                              | <b>81.0</b>  | <b>80.5</b>                | <b>80.8</b>                |  |
| Kaupungit ja kauppalat — Städer o. köpingar . . . . .                      | 64   | 30 314  | 35 463                     | 65 777                     | 52 299                                      | 79.8   | 79.3                       | 79.5                       |  |
| Maalaiskunnat — Landskommuner . . . . .                                    | 232  | 53 597  | 54 363                     | 107 960                    | 88 009                                      | 81.8   | 81.3                       | 81.5                       |  |
| <b>Vaasan läänin — Vasa läns</b> . . . . .                                 | <b>568</b>   | <b>144 958</b>  | <b>158 293</b>             | <b>303 251</b>             | <b>245 450</b>                              | <b>81.0</b>  | <b>80.9</b>                | <b>80.9</b>                |  |
| Kaupungit ja kauppalat — Städer o. köpingar . . . . .                      | 152  | 61 655  | 70 120                     | 131 775                    | 103 244                                     | 77.4   | 79.2                       | 78.4                       |  |
| Maalaiskunnat — Landskommuner . . . . .                                    | 416  | 83 303  | 88 173                     | 171 476                    | 142 206                                     | 83.7   | 82.2                       | 82.9                       |  |
| <b>Oulun läänin — Uleåborgs läns</b> . . . . .                             | <b>680</b>   | <b>137 426</b>  | <b>139 481</b>             | <b>276 907</b>             | <b>221 660</b>                              | <b>80.1</b>  | <b>80.0</b>                | <b>80.1</b>                |  |
| Kaupungit ja kauppalat — Städer o. köpingar . . . . .                      | 118  | 55 273  | 61 660                     | 116 933                    | 90 781                                      | 77.3   | 77.9                       | 77.6                       |  |
| Maalaiskunnat — Landskommuner . . . . .                                    | 562  | 82 153  | 77 821                     | 159 974                    | 130 879                                     | 81.9   | 81.7                       | 81.8                       |  |
| <b>Lapin läänin — Lapplands läns</b> . . . . .                             | <b>388</b>   | <b>66 517</b>   | <b>65 602</b>              | <b>132 119</b>             | <b>110 160</b>                              | <b>83.6</b>  | <b>83.1</b>                | <b>83.4</b>                |  |
| Kaupungit — Städer . . . . .   | 85   | 30 176  | 32 233                     | 62 409                     | 51 088                                      | 81.9   | 81.9                       | 81.9                       |  |
| Maalaiskunnat — Landskommuner . . . . .                                    | 303  | 36 341  | 33 369                     | 69 710                     | 59 072                                      | 85.1   | 84.3                       | 84.7                       |  |
| <b>Koko maa — Hela riket — Whole country</b> . . . . .                     | <b>5 256</b>   | <b>1 622 977</b>  | <b>1 806 687</b>           | <b>3 429 664</b>           | <b>2 692 841</b>                            | <b>78.6</b>  | <b>78.5</b>                | <b>78.5</b>                |  |
| Kaupungit ja kauppalat — Städer och köpingar                               |  |   |                            |                            |   |  |                            |                            |  |
| — Urban communes . . . . .   | 1 773  | 946 075   | 1 116 338                  | 2 062 413                  | 1 591 727                                   | 76.8   | 77.5                       | 77.2                       |  |
| Maalaiskunnat — Landskomm. — Rural communes                                | 3 483  | 676 902   | 690 349                    | 1 367 251                  | 1 101 114                                   | 81.0   | 80.1                       | 80.5                       |  |

<sup>1)</sup> Lokakuussa 1975 toimitetuissa vaaleissa valittiin valtuustot vuosiksi 1975—1978 — I de val som förättades i oktober 1975 valdes fullmäktige för åren 1975—1978 — At the elections held in October 1975 Communal councils were elected for the years 1975—1978.

Lähde — Källa — Source: SVT XXIX B; TK:n vaalilista — FOS XXIX B; SC:n valstatistik — OSF XXIX B; Election statistics of CSO

356. Pinta-ala, väkiluku ja väestötiheys  
Areal, folkmängd och folktätthet

| Maanosa ja maa   | Väkiluku, tuhansia<br>Folkmängd i tusental           |                      | Keski-<br>väkiluku<br>Medel-<br>folk-<br>mängd<br>1 000 | Vuotui-<br>nen<br>väestön<br>kasvu<br>Folk-<br>ökning<br>per år<br>1970—76<br>(%) | Pinta-<br>ala (ml.<br>sisä-<br>vedet)<br>Areal<br>(inkl.<br>insjö-<br>vatten)<br>1 000<br>km <sup>2</sup> | Asuk-<br>kai-<br>ta<br>km <sup>2</sup> :lla<br>Inv. per<br>km <sup>2</sup> | Världsdel och land                               |
|--|--|----------------------|---|---|---|--|--|
|  | Vilmeisin väestö-<br>laskenta<br>Senaste folkräkning |                      |   |   |   |  |  |
|  | Vuosi ja<br>päivä<br>År och<br>dag                   | Luku<br>Antal        |   |   |   |  |  |
| <b>Eurooppa</b>  |  |                      |   |   |   |  | <b>Europa</b>                                    |
| <i>Itsenäiset valtiot:</i>                               |  |                      |   |   |   |  | <i>Suveräna stater:</i>                          |
| Suomi <sup>1)</sup> .....                                | 31/12 70   | 4 598                | 4 726   | 0.4   | 337   | 14   | Finland <sup>1)</sup>                            |
| Ruotsi <sup>1)</sup> .....                               | 1/2 75   | 8 209                | 8 222   | 0.4   | 450   | 18   | Sverige <sup>1)</sup>                            |
| Norja <sup>1)</sup> .....                                | 1/11 70  | 3 874                | 4 026   | 0.6   | 324   | 12   | Norge <sup>1)</sup>                              |
| Tanska <sup>1) 2)</sup> .....                            | 9/11 70  | 4 938                | 5 073   | 0.4   | 43  | 118  | Danmark <sup>1) 2)</sup>                         |
| Islanti <sup>1)</sup> .....                              | 1/12 70  | 205                  | 220   | 1.3   | 103   | 2  | Island <sup>1)</sup>                             |
| Alankomaat <sup>1)</sup> .....                           | 28/2 71  | 13 046               | 13 770  | 0.9   | 41  | 337  | Nederländerna <sup>1)</sup>                      |
| Albania .....  | 2/10 60  | 1 626                | 2 548   | 3.0   | 29  | 88   | Albanien   |
| Andorra .....  | 1975   | 27                   | 29  | 6.5   | 0.453   | 63   | Andorra  |
| Belgia <sup>1)</sup> .....                               | 31/12 70   | 9 651                | 9 818   | 0.4   | 31  | 324  | Belgien <sup>1)</sup>                            |
| Bulgaria .....   | 2/12 75  | 8 728                | 8 761   | 0.5   | 111   | 79   | Bulgarien  |
| Espanja <sup>4)</sup> .....                              | 31/12 70   | 33 956               | 35 971  | 1.1   | 505   | 71   | Spanien <sup>4)</sup>                            |
| Irlanti .....  | 18/4 71  | 2 978                | 3 162   | 1.2   | 70  | 45   | Irland   |
| Iso-Britannia ja Pohjois-<br>Irlanti <sup>5)</sup> ..... | 25/4 71  | 55 506               | 55 928  | 0.2   | 244   | 229  | Storbritannien och Nord-<br>irländ <sup>5)</sup> |
| Englanti ja Wales .....                                  | 25/4 71  | 48 750               | 49 184  | 0.2   | 151   | 326  | England och Wales                                |
| Pohjois-Irlanti .....                                    | 25/4 71  | 1 528                | 1 538   | 0.2   | 14  | 109  | Nordirland                                       |
| Skotlanti .....  | 25/4 71  | 5 229                | 5 205   | -0.0  | 79  | 66   | Skottland  |
| Italia .....   | 24/10 71   | 53 745 <sup>1)</sup> | 56 189  | 0.8   | 301   | 187  | Italien  |
| Itävalta <sup>1)</sup> .....                             | 12/5 71  | 7 456                | 7 514   | 0.2   | 84  | 90   | Österrike <sup>1)</sup>                          |
| Jugoslavia <sup>1)</sup> .....                           | 31/3 71  | 20 523               | 21 560  | 0.9   | 256   | 84   | Jugoslavian <sup>1)</sup>                        |
| Kreikka .....  | 14/3 71 <sup>6)</sup>                                | 8 769 <sup>7)</sup>  | 9 165   | 0.7   | 132   | 69   | Grekland   |
| Liechtenstein .....                                      | 1/12 70  | 21                   | 22  | 0.5   | 0.157   | 140  | Liechtenstein                                    |
| Luxemburg <sup>1)</sup> .....                            | 31/12 70   | 340                  | 358   | 0.9   | 2.6   | 138  | Luxemburg <sup>1)</sup>                          |
| Malta <sup>8)</sup> .....                                | 26/11 67   | 316                  | 329   | 1.1   | 0.316   | 961  | Malta <sup>8)</sup>                              |
| Monaco <sup>1)</sup> .....                               | 1/3 68   | 23                   | 24  | 0.6   | 0.0015  | 16 107   | Monaco <sup>1)</sup>                             |
| Portugali <sup>9)</sup> .....                            | 15/12 70   | 8 569                | 8 804   | ..  | 92  | 96   | Portugal <sup>9)</sup>                           |
| Puola .....  | 3/12 70  | 32 642               | 34 362  | 0.9   | 313   | 110  | Polen  |
| Ranska <sup>1) 10)</sup> .....                           | 20/2 75  | 52 544               | 52 915  | 0.7   | 547   | 97   | Frankrike <sup>1) 10)</sup>                      |
| Romania .....  | 5/1 77   | 21 559               | 21 446  | 1.0   | 238   | 90   | Rumänien   |
| Saksan dem.tasavalta <sup>1)</sup> ..                    | 1/1 71   | 17 068               | 16 786  | -0.3  | 108   | 155  | Tyska dem. rep. <sup>1)</sup>                    |
| Saksan liittotasavalta <sup>1) 11)</sup>                 | 27/5 70  | 60 651               | 61 498  | 0.2   | 249   | 247  | Förb.rep. Tyskl. <sup>1) 11)</sup>               |
| San Marino .....   | 28/9 47  | 12                   | 20  | 0.7   | 0.061   | 328  | San Marino                                       |
| Sveitsi <sup>1)</sup> .....                              | 1/12 70  | 6 270                | 6 346   | 0.4   | 41  | 154  | Schweiz <sup>1)</sup>                            |
| Tsekkoslovakia .....                                     | 1/12 70 <sup>1)</sup>                                | 14 345               | 14 918  | 0.7   | 128   | 117  | Tsekkoslovakien                                  |
| Turkki, ks. Aasia .....                                  |  |                      |   |   |   |  | Turkiet, se Asien                                |
| Unkari .....   | 1/1 70   | 10 322               | 10 596  | 0.4   | 93  | 114  | Ungern   |
| Vatikaani .....  | 30/4 48  | 0.9                  | 0.7   | ..  | 0.0004  | 2 273  | Vatikanstaten                                    |
| <i>Epäitsenäiset alueet:</i>                             |  |                      |   |   |   |  | <i>Icke suveräna områden:</i>                    |
| Iso-Britannia:   |  |                      |   |   |   |  | Storbritannien:                                  |
| Gibraltar <sup>6)</sup> .....                            | 6/10 70  | 27                   | 30  | 2.1   | 0.006   | 5 004  | Gibraltar <sup>6)</sup>                          |
| Kanaalisaaret .....                                      | 4/4 26/4 71  | 123                  | 129   | 0.9   | 0.195   | 665  | Kanaloarna                                       |
| Man .....  | 4/4 76   | 62                   | 61  | 2.9   | 0.588   | 100  | Man  |
| Norja:   |  |                      |   |   |   |  | Norge:   |
| Huippuvuoret ja<br>Jan Mayen <sup>12)</sup> .....        | 1/11 70  | 3.4 <sup>13)</sup>   | 0   | ..  | 62  | ..   | Svalbard och<br>Jan Mayen <sup>12)</sup>         |
| Tanska:  |  |                      |   |   |   |  | Danmark:   |
| Färöarna <sup>1)</sup> .....                             | 18/2 70  | 39                   | 40  | 0.7   | 1.4   | 29   | Färöarna <sup>1)</sup>                           |

| Maanosa ja maa   | Väkiluku, tuhansia<br>Folkmängd i tusental           |                       | Keski-<br>väkiluku<br>Medel-<br>folk-<br>mängd | Vuotui-<br>nen<br>väestön<br>kasvu<br>Folk-<br>ökning<br>per år<br>1970—76<br>(%) | Pinta-<br>ala<br>Areal<br>1 000<br>km <sup>2</sup> | Asuk-<br>kaita<br>km <sup>2</sup> :llä<br>Inv. per<br>km <sup>2</sup> | Världsdelen och land                   |
|--|--|-----------------------|--|---|--|---|--|
|  | Viimeisin väestö-<br>laskenta<br>Senaste folkräkning |                       |  |   |  |   |  |
|  | Vuosi ja<br>päivä<br>År och<br>dag                   | Luku<br>Antal         | 1 000  | 1976  | 1976   |   |  |
| <b>Aasia</b>   |  |                       |  |   |  |   | <b>Asien</b>                           |
| <i>Itsenäiset valtiot:</i>                             |  |                       |  |   |  |   | <i>Suveräna stater:</i>                |
| Afganistan .....                                       | ..   | ..                    | 19 803   | 2.5   | 647  | 30  | Afghanistan                            |
| Arabiemiirikuntien liitto <sup>1)</sup> ..             | 1975   | 656                   | ..   | ..  | 84   | 8   | Förenade Arabemiraten <sup>1)</sup>    |
| Bahrain .....  | <sup>3/4</sup> 71 <sup>1)</sup>                      | 216                   | 265  | 3.2   | 0.622  | 426   | Bahrain                                |
| Bangladesh .....                                       | <sup>1/8</sup> 74                                    | 71 479                | 78 664   | ..  | 144  | 546   | Bangladesh                             |
| Bhutan .....   | XI-XII 1969  | 1 035                 | 1 202  | 2.2   | 47   | 26  | Bhutan                                 |
| Burma .....  | <sup>31/8</sup> 73                                   | 28 886                | 31 002   | 2.2   | 677  | 46  | Burma                                  |
| Filippiinit <sup>1)</sup> .....                        | <sup>1/5</sup> 75                                    | 41 831                | 43 751   | 2.9   | 300  | 146   | Filippinerna <sup>1)</sup>             |
| Indonesia <sup>14)</sup> .....                         | <sup>24/9</sup> 71                                   | 119 291               | 139 616  | 2.6   | 2 027  | 69  | Indonesien <sup>14)</sup>              |
| Intia <sup>15)</sup> .....                             | <sup>1/4</sup> 71                                    | 548 160               | 610 077  | 2.1   | 3 287  | 186   | Indien <sup>15)</sup>                  |
| Irak .....   | <sup>14/10</sup> 65                                  | 8 047                 | 11 505   | 3.4   | 435  | 27  | Irak                                   |
| Iran .....   | XI 76  | 32 200                | 33 592   | 2.8   | 1 648  | 20  | Iran                                   |
| Israel <sup>1)</sup> .....                             | <sup>22/5</sup> 72 <sup>16)</sup>                    | 3 124                 | 3 465  | 3.0   | 21   | 167   | Israel <sup>1)</sup>                   |
| Japani <sup>6)</sup> .....                             | <sup>1/10</sup> 75                                   | 111 934               | 112 768  | 1.3   | 372  | 303   | Japan <sup>6)</sup>                    |
| Jemen .....  | <sup>1/2</sup> 75                                    | 5 238                 | 6 870  | 3.0   | 195  | 35  | Yemen                                  |
| Jemenin dem. kansan-<br>tasavalta <sup>17)</sup> ..... | <sup>14/5</sup> 73                                   | 1 590                 | 1 749  | ..  | 333  | 5   | Dem. folkrep. Yemen <sup>17)</sup>     |
| Jordania <sup>6)</sup> <sup>18)</sup> .....            | <sup>18/11</sup> 61                                  | 1 706                 | 2 779  | 3.2   | 98   | 28  | Jordanien <sup>6)</sup> <sup>18)</sup> |
| Kamputsea .....  | <sup>17/4</sup> 62                                   | 5 729                 | 8 354  | 2.8   | 181  | 46  | Kampuchea                              |
| Kiina <sup>19)</sup> .....                             | <sup>30/6</sup> 53                                   | 590 195               | 852 133  | 1.7   | 9 597  | 89  | Kina <sup>19)</sup>                    |
| Korea .....  | <sup>1/5</sup> 44 <sup>1)</sup>                      | 25 120                | 52 106   | 2.1 <sup>20)</sup>  | 220  | 237   | Korea                                  |
| Korean dem. kans.tasav. .                              | <sup>1/5</sup> 44                                    | ..                    | 16 246   | 2.6   | 121  | 135   | Demokr. folkrep. Korea                 |
| Korean tasavalta <sup>6)</sup> .....                   | <sup>1/10</sup> 75                                   | 34 688                | 35 860   | 1.8   | 98   | 364   | Republiken Korea <sup>6)</sup>         |
| Kuwait .....   | <sup>21/4</sup> 75                                   | 995                   | 1 064  | 5.6   | 18   | 59  | Kuwait                                 |
| Kypros <sup>1)</sup> .....                             | <sup>1/4</sup> 73                                    | 632                   | 639  | 0.9   | 9.3  | 69  | Cypern <sup>1)</sup>                   |
| Laos .....   | ..   | ..                    | 3 383  | 2.2   | 237  | 14  | Laos                                   |
| Libanon <sup>21)</sup> .....                           | <sup>15/11</sup> 70                                  | 2 126                 | 2 961  | 3.1   | 10   | 285   | Libanon <sup>21)</sup>                 |
| Malesia .....  | <sup>24-25/8</sup> 70                                | 10 414                | 12 300   | 2.9   | 330  | 37  | Malaysia                               |
| Malediivit .....                                       | 1974   | 129                   | 135  | 2.1   | 0.298  | 453   | Maldiverna                             |
| Mongolia .....   | <sup>10/1</sup> 69                                   | 1 198                 | 1 488  | 3.0   | 1 565  | 1   | Mongoliet                              |
| Nepal <sup>1)</sup> .....                              | <sup>22/6</sup> 71                                   | 11 556                | 12 857   | 2.3   | 141  | 91  | Nepal <sup>1)</sup>                    |
| Oman .....   | ..   | ..                    | 791  | 3.1   | 212  | 4   | Oman                                   |
| Pakistan <sup>22)</sup> .....                          | <sup>16/9</sup> 72                                   | 64 980                | 72 368   | 3.0   | 804  | 90  | Pakistan <sup>22)</sup>                |
| Qatar .....  | 1970   | 111                   | 95   | 3.1   | 11   | 9   | Qatar                                  |
| Saudi-Arabia .....                                     | <sup>9-14/9</sup> 74                                 | 7 013                 | 9 240  | 3.0   | 2 150  | 4   | Saudi-Arabien                          |
| Singapore .....  | <sup>22/6</sup> 70                                   | 2 075                 | 2 278  | 1.6   | 0.581  | 3 921   | Singapore                              |
| Sri Lanka .....  | <sup>9/10</sup> 71                                   | 12 711                | 13 730   | 2.2   | 66   | 208   | Sri Lanka                              |
| Syyrian arabitasavalta <sup>23)</sup> ..               | <sup>23/9</sup> 70                                   | 6 305                 | 7 596  | 3.3   | 185  | 41  | Arabrepubl. Syrien <sup>23)</sup>      |
| Thaimaa <sup>1)</sup> .....                            | <sup>1/4</sup> 70                                    | 34 397                | 42 960   | 2.8   | 514  | 84  | Thailand <sup>1)</sup>                 |
| Turkki .....   | <sup>26/10</sup> 75                                  | 40 198                | 40 163   | 2.4   | 781  | 52  | Turkiet                                |
| aasial. osa .....                                      | <sup>24/10</sup> 65                                  | 28 736 <sup>24)</sup> | 32 251   | ..  | 757 <sup>24)</sup>                                 | 43  | asiatiska delen                        |
| eurooppal. osa .....                                   | <sup>24/10</sup> 65                                  | 2 656 <sup>24)</sup>  | 2 981  | ..  | 24 <sup>24)</sup>                                  | 124   | europeiska delen                       |
| Vietnam .....  | ..   | ..                    | 46 523   | 2.9   | 330  | 141   | Vietnam                                |
| <i>Epäitsenäiset alueet:</i>                           |  |                       |  |   |  |   | <i>Icke suveräna områden:</i>          |
| Gazan alue <sup>26)</sup> .....                        | <sup>14/9</sup> 67                                   | 356                   | ..   | ..  | 0.4 <sup>27)</sup>                                 | 890   | Gazaområdet <sup>26)</sup>             |
| Itä-Timor .....  | <sup>15/12</sup> 70                                  | 609                   | 688  | 2.2   | 15   | 46  | Östra Timor                            |
| Iso-Britannia:   |  |                       |  |   |  |   | Storbritannien:                        |
| Brunei .....   | <sup>10/8</sup> 71                                   | 136                   | 177  | 5.2   | 5.8  | 31  | Brunei                                 |
| Hongkong .....   | <sup>2/8</sup> 76                                    | 4 439                 | 4 444  | 1.7 <sup>25)</sup>  | 1.0  | 4 444   | Hongkong                               |
| Portugali:   |  |                       |  |   |  |   | Portugal:                              |
| Macao <sup>1)</sup> .....                              | <sup>15/12</sup> 70                                  | 249                   | 275  | 1.7   | 0.016  | 17 188  | Macao <sup>1)</sup>                    |

| Maanosa ja maa                               | Väkiluku, tuhansia<br>Folkmängd i tusental           |               | Keski-<br>väkiluku<br>Medel-<br>folk-<br>mängd | Vuotul-<br>nen<br>väestön<br>kasvu<br>Folk-<br>ökning<br>per år<br>1970—76<br>(%) | Pinta-<br>ala<br>Areal<br>1 000<br>km <sup>2</sup> | Asuk-<br>kanta<br>km <sup>2</sup> :lla<br>Inv per<br>km <sup>2</sup> | Världsdel och land                       |
|--|--|---------------|--|---|--|--|--|
|  | Vilmeisin väestö-<br>laskenta<br>Senaste folkräkning |               |  |   |  |  |  |
|  | Vuosi ja<br>päivä<br>År och<br>dag                   | Luku<br>Antal |  |   |  |  |  |
|  |  |               | 1 000  |   |  |  |  |
|  |  |               | 1976   |   |  | 1976   |  |
| <b>Afrikka</b>                               |  |               |  |   |  |  | <b>Afrika</b>                            |
| <i>Itsenäiset valtiot:</i>                   |  |               |  |   |  |  | <i>Suveräna stater:</i>                  |
| Algeria <sup>1)</sup> .....                  | 4/4 66   | 11 822        | 17304  | 3.2   | 2 382  | 7  | Algeriet <sup>1)</sup>                   |
| Angola .....                                 | 15/12 70   | 5 646         | 6 561  | ..  | 1 247  | 5  | Angola                                   |
| Benin (ent. Dahomey) ....                    | 25/5-30/9 61 <sup>29)</sup>                          | 2 106         | 3 197  | 2.7   | 113  | 28   | Benin (f.d. Dahomey)                     |
| Botswana <sup>1)</sup> .....                 | 31/8 71  | 609           | 693  | 3.8   | 600  | 1  | Botswana <sup>1)</sup>                   |
| Burundi .....                                | 1970—71  | 3 350         | 3 864  | ..  | 28   | 139  | Burundi                                  |
| Djibouti .....                               | 1960—61  | 81            | 108  | 2.2   | 22   | 5  | Djibouti                                 |
| Egypti <sup>30)</sup> .....                  | 22-23/11 76  | 36 656        | 38 067   | 2.2   | 1 001  | 38   | Egypten <sup>30)</sup>                   |
| Etelä-Afrikka .....                          | 6/5 70   | 21 794        | 26 129   | 2.5   | 1 221  | 21   | Sydafrika                                |
| Etiopia .....                                | ..   | ..            | 28 678   | 2.6   | 1 222  | 23   | Etiopien                                 |
| Gabon .....                                  | 1960—61  | 449           | 530  | 1.7   | 268  | 2  | Gabon                                    |
| Gambia .....                                 | 21/3 73  | 493           | 538  | 2.6   | 11   | 48   | Gambia                                   |
| Ghana .....                                  | 1/3 70   | 8 559         | 10 309   | 3.0   | 239  | 43   | Ghana                                    |
| Guinea .....                                 | 15/1-31/5 55   | 2 570         | 4 529  | 2.4   | 246  | 18   | Guinea                                   |
| Guinea-Bissau .....                          | 15/12 70   | 487           | 534  | 1.5   | 36   | 15   | Guinea-Bissau                            |
| Kamerun .....                                | 1960—65  | 5 017         | 6 531  | 1.9   | 475  | 14   | Kamerun                                  |
| Kap Verde .....                              | 15/12 70   | 273           | 303  | 2.1   | 4.0  | 75   | Cap Verde                                |
| Kenia .....                                  | 24-25/8 69   | 10 943        | 13 847   | 3.6   | 583  | 24   | Kenya                                    |
| Keski-Afrikan keisarik. ....                 | 1968 <sup>1)29)</sup>                                | 2 256         | 1 829  | ..  | 623  | 3  | Centralaf. kejsardömet                   |
| Komorit <sup>56)</sup> .....                 | VII-IX 66  | 244           | 314  | 2.5   | 2.2  | 145  | Comoreru <sup>56)</sup>                  |
| Kongo .....                                  | 7/2 74   | 1 300         | 1 390  | 2.6   | 342  | 4  | Kongo                                    |
| Lesotho .....                                | 12/3 76  | 1 213         | 1 173  | ..  | 30   | 39   | Lesotho                                  |
| Liberia .....                                | 1/2 74   | 1 503         | 1 751  | 2.4   | 111  | 16   | Liberia                                  |
| Libvan arabitasavalta <sup>1)</sup> ..       | 31/7 73  | 2 257         | 2 440  | ..  | 1 760  | 1  | Arabrepubl. Libyen <sup>1)</sup>         |
| Madagaskar .....                             | 9/5-11/11 66   | 6 200         | 8 266  | 3.0   | 587  | 14   | Madagaskar                               |
| Malawi .....                                 | 9/6 66   | 4 040         | 5 175  | 2.6   | 118  | 44   | Malawi                                   |
| Mali .....                                   | XII 76   | 6 035         | 5 844  | 2.5   | 1 240  | 5  | Mali                                     |
| Marokko .....                                | 20/8 71 <sup>1)</sup>                                | 15 379        | 17 828   | ..  | 447  | 40   | Marocko                                  |
| Mauritania .....                             | 22/12 76   | 1 481         | 1 310  | ..  | 1 031  | 1  | Mauretanien                              |
| Mauritius .....                              | 30/8 72  | 851           | 895  | 1.3   | 2.0  | 438  | Mauritius                                |
| Mosambik .....                               | 15/12 70   | 8 234         | 9 444  | 2.3   | 783  | 12   | Moçambique                               |
| Niger .....                                  | 1972   | 4 243         | 4 727  | 2.7   | 1 267  | 4  | Niger                                    |
| Nigeria .....                                | 5-8/11 63  | 55 670        | 64 750   | 2.7   | 924  | 70   | Nigeria                                  |
| Norsunluurannikko .....                      | 14/4-15/5 75   | 6 671         | 5 017  | 2.6   | 322  | 16   | Elfenbenskusten                          |
| Päiväntasaajan Guinea .....                  | 31/12 60   | 246           | 316  | 1.7   | 28   | 11   | Ekvatorialguinea                         |
| Rhodesia (Zimbabwe) <sup>31)</sup> ..        | 20/3-11/5 69   | 5 099         | 6 530  | 3.5   | 391  | 17   | Rhodesia (Zimbabwe) <sup>31)</sup>       |
| Rwanda .....                                 | V-XI 70  | 3 573         | 4 289  | 2.6   | 26   | 163  | Rwanda                                   |
| Sambia .....                                 | 22-30/8 69   | 4 057         | 5 138  | 3.5   | 753  | 7  | Zambia                                   |
| Sao Tome ja Principe .....                   | 30/6 70  | 74            | 81   | 1.6   | 0.964  | 84   | Sao Tome och Principe                    |
| Senegal .....                                | 16/4 76 <sup>1)</sup>                                | 5 085         | 5 115  | ..  | 196  | 26   | Senegal                                  |
| Seychellit .....                             | 5/8 71   | 53            | 59   | 2.2   | 0.443  | 133  | Seychellerna                             |
| Sierra Leone .....                           | 8/12 74  | 2 729         | 3 111  | 3.4   | 72   | 43   | Sierra Leone                             |
| Somalia .....                                | II 75  | ..            | 3 261  | 2.6   | 638  | 5  | Somalia                                  |
| Sudan <sup>1)</sup> .....                    | 3/4 73   | 14 172        | 16 126   | ..  | 2 506  | 6  | Sudan <sup>1)</sup>                      |
| Swazimaa .....                               | 25/8 76  | 499           | 497  | 2.7   | 17   | 28   | Swaziland                                |
| Tansania .....                               | 26/8 67  | 12 313        | 15 607   | 2.7   | 945  | 16   | Tanzania                                 |
| Togo .....                                   | 1/3-30/4 70 <sup>1)</sup>                            | 1 951         | 2 283  | 2.6   | 56   | 41   | Togo                                     |
| Tšad .....                                   | 1963—64 <sup>29)</sup>                               | 3 254         | 4 116  | 2.1   | 1 284  | 3  | Tchad                                    |
| Tunisia .....                                | 15/5 75  | 5 588         | 5 737  | ..  | 164  | 35   | Tunisien                                 |
| Uganda .....                                 | 18/8 69  | 9 549         | 11 943   | 3.3   | 236  | 50   | Uganda                                   |
| Ylä-Volta .....                              | 1-7/12 75  | 6 144         | 6 174  | 2.3   | 274  | 23   | Övre Volta                               |
| Zaire .....                                  | 31/7 70  | 21 638        | 25 629   | 2.8   | 2 345  | 11   | Zaire                                    |
| <i>Epäitsenäiset alueet:</i>                 |  |               |  |   |  |  | <i>Icke suveräna områden:</i>            |
| Marokko ja Mauritania:<br>Länsi-Sahara ..... | 31/12 70   | 76            | 128  | 8.9   | 266  | 0  | Marocko och Mauretanien<br>Västra Sahara |

| Maanosa ja maa  | Väkiluku, tuhansia<br>Folkmängd i tusental           |                  | Keski-<br>väkiluku<br>Medel-<br>folk-<br>mängd<br>1 000 | Vuotui-<br>nen<br>väestön<br>kasvu<br>Folk-<br>ökning<br>per år<br>1970—76<br>(%) | Pinta-<br>ala<br>Areal<br>1 000<br>km <sup>2</sup> | Asuk-<br>kaita<br>km <sup>2</sup> :llä<br>Inv. per<br>km <sup>2</sup> | Världsdel och land |  |
|---|--|------------------|---|---|--|---|--------------------|--|
|   | Viimeisin väestö-<br>laskenta<br>Senaste folkräkning |                  |   |   |  |   |                    |  |
|   | Vuosi ja<br>päivä<br>År och<br>dag                   | Luku<br>Antal    |   |   |  |   |                    |  |
|   |  |                  | 1976  |   |  |   | 1976               |  |
| Namibia <sup>32)</sup> .....                                  | 6/5  | 70               | 762   | 909   | ..   | 824   | 1                  | Namibia <sup>32)</sup>                           |
| Iso-Britannia:  |  |                  |   |   |  |   |                    | Storbritannien:                                  |
| Brittiläinen Intian valta-<br>meren alue <sup>33)</sup> ..... |  | 1971             | 0.11  | —   | —100   | 0.060   | —                  | Brittiska Indiska Ocean-<br>öarna <sup>33)</sup> |
| St. Helena alusmaineen ..                                     | 24/7   | 66               | 5.3   | 5   | ..   | 0.419   | 12                 | St Helena med underlyd.<br>områden               |
| Ranska:   |  |                  |   |   |  |   |                    | Frankrike:                                       |
| Réunion .....   | 16/10  | 74               | 477   | 510   | 2.3  | 2.5   | 203                | Réunion  |
| <b>Amerikka</b>   |  |                  |   |   |  |   |                    | <b>Amerika</b>                                   |
| <b>Pohjois-Amerikka</b>                                       |  |                  |   |   |  |   |                    | <b>Nordamerika</b>                               |
| <i>Itsenäiset valtiot:</i>                                    |  |                  |   |   |  |   |                    | <i>Suveräna stater:</i>                          |
| Amerikan Yhdysvallat <sup>1)</sup> <sup>34)</sup>             | 1/4  | 70               | 203 235   | 215 118   | 0.7  | 9 363   | 23                 | USA <sup>1)</sup> <sup>34)</sup>                 |
| Bahamasaaret .....  | 7/4  | 70               | 175   | 214   | 3.6  | 13.9  | 15                 | Bahamas  |
| Barbados .....  | 7/4  | 70               | 238   | 247   | 0.7  | 0.431   | 574                | Barbados   |
| Costa Rica <sup>1)</sup> .....                                | 14/4   | 73               | 1 872   | 2 012   | 2.6  | 51  | 40                 | Costa Rica <sup>1)</sup>                         |
| Dominikaaninen tasavalta ..                                   | 9/1  | 70               | 4 006   | 4 835   | 3.0  | 49  | 99                 | Dominikanska republiken                          |
| El Salvador .....   | 28/6   | 71               | 3 555   | 4 123   | ..   | 21  | 190                | El Salvador                                      |
| Grenada .....   | 7/3  | 70               | 94  | 96  | 0.4  | 0.344   | 279                | Grenada  |
| Guatemala .....   | 28/3   | 73 <sup>1)</sup> | 5 160   | 6 256   | 2.9  | 109   | 57                 | Guatemala  |
| Haiti .....   | 31/12  | 71               | 4 330   | 4 668   | 1.6  | 28  | 168                | Haiti  |
| Honduras .....  | 6/12   | 74               | 2 657   | 2 831   | 3.8  | 112   | 25                 | Honduras   |
| Jamaika .....   | 6/3  | 74               | 2 657   | 2 831   | 3.8  | 112   | 25                 | Honduras   |
| Jamaika .....   | 7/4  | 70               | 1 849   | 2 072   | 1.6  | 11  | 188                | Jamaica  |
| Kanada <sup>1)</sup> .....                                    |  | 1976             | 22 598  | 23 143  | 1.4  | 9 976   | 2                  | Canada <sup>1)</sup>                             |
| Kuuba <sup>1)</sup> .....                                     | 6/9  | 70               | 8 569   | 9 464   | ..   | 115   | 82                 | Cuba <sup>1)</sup>                               |
| Meksiko <sup>1)</sup> .....                                   | 28/1   | 70               | 48 225  | 62 329  | 3.5  | 1 973   | 32                 | Mexico <sup>1)</sup>                             |
| Nicaragua <sup>1)</sup> .....                                 | 20/4   | 71               | 1 878   | 2 233   | 3.3  | 130   | 17                 | Nicaragua <sup>1)</sup>                          |
| Panama (kanavavyöh. pl.)                                      | 10/5   | 70               | 1 428   | 1 719   | 3.1  | 76  | 23                 | Panama (exkl. kanalzonen)                        |
| Trinidad ja Tobago .....                                      | 7/4  | 70               | 941   | 1 019   | ..   | 5.1   | 199                | Trinidad och Tobago                              |
| <i>Epäitsenäiset alueet:</i>                                  |  |                  |   |   |  |   |                    | <i>Icke suveräna områden:</i>                    |
| <b>Alankomaat:</b>  |  |                  |   |   |  |   |                    | <b>Nederländerna:</b>                            |
| Alankomaiden Antillit <sup>1)</sup>                           | 31/12  | 71               | 218   | 241   | 1.4  | 0.961   | 251                | Nederländska Västind. <sup>1)</sup>              |
| <b>Iso-Britannia:</b>   |  |                  |   |   |  |   |                    | <b>Storbritannien:</b>                           |
| Antigua <sup>35)</sup> .....                                  | 7/4  | 70               | 66  | 71  | 1.4  | 0.442   | 161                | Antigua <sup>35)</sup>                           |
| Belize .....  | 7/4  | 70               | 121   | 144   | 3.1  | 23.0  | 6                  | Belize   |
| Bermuda <sup>1)</sup> .....                                   | 28/10  | 70               | 59 <sup>1)</sup>  | 57  | 1.7  | 0.053   | 1 075              | Bermuda <sup>1)</sup>                            |
| Brittiläiset Neitsytsaaret ..                                 | 7/4  | 70               | 10  | 12  | 3.1  | 0.153   | 78                 | Jungfruöarna                                     |
| Caymansaaret .....  | 7/4  | 70               | 10  | 11  | 0.8  | 0.259   | 44                 | Caymanöarna                                      |
| Dominica <sup>35)</sup> .....                                 | 7/4  | 70               | 71  | 76  | 1.1  | 0.751   | 101                | Dominica <sup>35)</sup>                          |
| Montserrat .....  | 7/4  | 70               | 11  | 13  | 1.4  | 0.098   | 133                | Montserrat                                       |
| St. Kitts-Nevis-<br>Anguilla <sup>35)</sup> .....             | 7/4  | 70               | 64  | 66  | 0.5  | 0.357   | 185                | St:t Kitts <sup>35)</sup>                        |
| St. Lucia <sup>35)</sup> .....                                | 7/4  | 70               | 101   | 110   | 1.2  | 0.616   | 179                | St:t Lucia <sup>35)</sup>                        |
| St. Vincent <sup>35)</sup> .....                              | 7/4  | 70               | 87 <sup>36)</sup>                                       | 93  | ..   | 0.388 <sup>36)</sup>  | 240                | St:t Vincent <sup>35)</sup>                      |
| Turks- ja Caicossaaret ..                                     | 29/10  | 70               | 5.6   | 6   | 1.5  | 0.430   | 14                 | Turks- och Caicosöarna                           |

| Maanosa ja maa  | Väkiluku, tuhansia<br>Folkmängd i tusental           |                   | Keski-<br>väkiluku<br>Medel-<br>folk-<br>mängd<br>1 000 | Vuotui-<br>nen<br>väestön<br>kasvu<br>Folk-<br>ökning<br>per år<br>1970—76<br>(%) | Pinta-<br>ala<br>Areal<br><br>1 000<br>km <sup>2</sup> | Asuk-<br>kaita<br>km <sup>2</sup> :llä<br>Inv. per<br>km <sup>2</sup> | Världsdel och land   |
|---|--|-------------------|---|---|--|---|--|
|   | Viimeisin väestö-<br>laskenta<br>Senaste folkräkning |                   |   |   |  |   |  |
|   | Vuosi ja<br>päivä<br>År. och<br>dag                  | Luku<br>Antal     |   |   |  |   |  |
|   |  |                   | 1976  |   |  | 1976  |  |
| <b>Ranska:</b>  |  |                   |   |   |  |   | <b>Frankrike:</b>  |
| Guadeloupe alusmaineen <sup>1)</sup>                                  | 16/10 74   | 325               | 360   | 1.6   | 1.8  | 202   | Guadeloupe med under-<br>lyd. områden <sup>1)</sup>          |
| Martinique <sup>1)</sup> .....  | 16/10 74   | 325               | 369   | 1.5   | 1.1  | 335   | Martinique <sup>1)</sup>                                     |
| St. Pierre ja Miquelon ...  | 18/2 74  | 5.8               | 5   | ..  | 0.242  | 21  | S:t Pierre och Miquelon                                      |
| <b>Tanska:</b>  |  |                   |   |   |  |   | <b>Danmark:</b>  |
| Grönlandi .....   | 31/12 70 <sup>1)</sup>                               | 47                | 50  | 1.1   | <sup>37)</sup> 2 176                                   | 0   | Grönland   |
| <b>Yhdysvallat:</b>   |  |                   |   |   |  |   | <b>Förenta staterna:</b>                                     |
| Panaman kanavavyöhy. <sup>38)</sup>                                   | 1/4 70   | 44                | 44  | -0.2  | 1.4  | 31  | Panama kanalzonen <sup>38)</sup>                             |
| Puerto Rico <sup>38)</sup> .....                                      | 1/4 70   | 2 712             | 3 213   | 2.9   | 8.9  | 361   | Puerto Rico <sup>38)</sup>                                   |
| Yhdysvaltain<br>Neitsytsaaret <sup>38)</sup> .....                    | 1/4 70   | 62 <sup>36)</sup> | 66 <sup>39)</sup>                                       | 0.9   | 0.344 <sup>36)</sup>                                   | 192   | USA, Jungfruöarna  |
| <b>Etelä-Amerikka</b>   |  |                   |   |   |  |   | <b>Sydamerika</b>  |
| <i>Itsenäiset valtiot:</i>  |  |                   |   |   |  |   | <i>Suveräna stater:</i>                                      |
| Argentiina .....  | 30/9 70  | 23 362            | 25 719  | 1.3   | 2 767  | 9   | Argentina  |
| Bolivia .....   | 29/9 76  | 4 688             | 5 789   | 2.7   | 1 099  | 5   | Bolivia  |
| Brasilia <sup>40)</sup> .....   | 1/9 70   | 92 342            | 109 181   | 2.8   | 8 512  | 13  | Brasilien <sup>40)</sup>                                     |
| Chile .....   | 22/4 70  | 8 885             | 10 454  | 1.8   | 757  | 14  | Chile  |
| Ecuador <sup>41)</sup> .....  | 8/4 74   | 6 522             | 7 305   | ..  | 284  | 26  | Ecuador <sup>41)</sup>                                       |
| Guyana .....  | 7/4 70   | 702               | 783   | 1.8   | 215  | 4   | Guyana   |
| Kolumbia .....  | 24/10 73   | 21 070            | 24 372  | 2.9   | 1 139  | 21  | Colombia   |
| Paraguay .....  | 9/7 72   | 2 358             | 2 724   | 2.3   | 407  | 7   | Paraguay   |
| Peru .....  | 4/6 72   | 13 538            | 16 090  | 3.1   | 1 285  | 13  | Peru   |
| Surinam .....   | 31/12 71   | 385               | 435   | 2.7   | 163  | 3   | Surinam  |
| Uruguay .....   | 21/3 75  | 2 765             | 2 798   | 1.2   | 176  | 16  | Uruguay  |
| Venezuela <sup>40)</sup> .....  | 2/11 71  | 10 722            | 12 361  | 3.2   | 912  | 14  | Venezuela <sup>40)</sup>                                     |
| <i>Epäitsenäiset alueet:</i>  |  |                   |   |   |  |   | <i>Icke suveräna områden:</i>                                |
| Argentiina ja Iso-Britannia:<br>Falklandin saaret<br>(Malvinas) ..... | 3/12 72  | 2.0               | 2   | ..  | 12   | 0.2   | Argentina o. Storbritannien:<br>Falklandsöarna<br>(Malvinas) |
| Ranska:<br>Ranskan Guiana <sup>1)</sup> .....                         | 16/10 74   | 55                | 62  | 3.5   | 91   | 0.7   | Frankrike:<br>Franska Guiana <sup>1)</sup>                   |
| <b>Australia ja Oseania</b>   |  |                   |   |   |  |   | <b>Australien och Oceanien</b>                               |
| <i>Itsenäiset valtiot:</i>  |  |                   |   |   |  |   | <i>Suveräna stater:</i>                                      |
| Australia <sup>6)</sup> <sup>42)</sup> .....                          | 30/6 76  | 13 548            | 13 916  | 1.5   | 7 687  | 2   | Australien <sup>6)</sup> <sup>42)</sup>                      |
| Fidži .....   | 12/9 66  | 477               | 578   | 1.8   | 18   | 32  | Fiji   |
| Nauru .....   | 30/6 66  | 6.1               | 8   | 2.3   | 0.021  | 381   | Nauru  |
| Papua — Uusi-Guinea .....   | 7/7 71   | 2 490             | 2 829   | 2.1   | 462  | 6   | Papua Nya Guinea   |
| Samoa .....   | 3/11 76  | 151               | 151   | 1.0   | 2.8  | 53  | Samoa  |
| Tonga .....   | 1/12 76 <sup>1)</sup>                                | 90                | 90  | 0.5   | 0.699  | 129   | Tonga  |
| Uusi-Seelanti <sup>6)</sup> <sup>42)</sup> .....                      | 23/3 76  | 3 129             | 3 138   | 1.9   | 269  | 12  | Nya Zeeland <sup>6)</sup> <sup>42)</sup>                     |
| <i>Epäitsenäiset alueet:</i>  |  |                   |   |   |  |   | <i>Icke suveräna områden:</i>                                |
| <b>Australia:</b>   |  |                   |   |   |  |   | <b>Australien:</b>   |
| Joulusaari .....  | 30/6 71  | 2.7               | 3   | ..  | 0.135  | 22  | Julön  |
| Kookossaaret .....  | 30/6 71  | 0.6               | 1   | ..  | 0.014  | 71  | Cocosöarna   |
| Norfolkin saari .....   | 30/6 71  | 1.7               | 2   | 5.5   | 0.036  | 53  | Norfolkön  |



| Maanosa ja maa   | Väkiluku, tuhansia<br>Folkmängd, i tusental          |                        | Keski-<br>väkiluku<br>Medel-<br>folk-<br>mängd<br>1 000 | Vuotul-<br>nen<br>väestön<br>kasvu<br>Folk-<br>ökning<br>per år<br>1970—76<br>(%) | Pinta-<br>ala<br>Areal<br><br>1 000<br>km <sup>2</sup> | Asuk-<br>kaita<br>km <sup>2</sup> :lla<br>Inv. per<br>km <sup>2</sup> | Världsdelen och land                      |
|--|--|------------------------|---|---|--|---|---|
|  | Viimeisin väestö-<br>laskenta<br>Senaste folkräkning |                        |   |   |  |   |   |
|  | Vuosi ja<br>päivä<br>År och<br>dag                   | Luku<br>Antal          | 1976  | 1976  |  |   |   |
| <b>Iso-Britannia:</b>  |  |                        |   |   |  |   | <b>Storbritannien:</b>                    |
| Gilbertin saaret <sup>43)</sup> .....                        | 8/12 73  | 58                     | 68  | 3.2   | 0.886  | 77  | Gilbertöarna <sup>43)</sup>               |
| Pitcairn-saari .....   | 31/12 71   | 0.092                  | 0.074   | ..  | 0.005  | 15  | Pitcairn                                  |
| Salomonin saaret .....                                       | II 76  | 197                    | 200   | 3.5   | 28   | 7   | Salomonöarna                              |
| <b>Iso-Britannia ja Ranska:</b>                              |  |                        |   |   |  |   | <b>Storbrit. och Frankrike:</b>           |
| Uudet-Hebridit .....   | 28/6 67  | 78                     | 97  | 2.8   | 15   | 7   | Nya Hebriderna                            |
| <b>Iso-Britannia ja USA:</b>                                 |  |                        |   |   |  |   | <b>Storbritannien o. USA:</b>             |
| Canton ja Enderbury ....                                     | 1/4 70   | —                      | 0   | ..  | 0.07   | ..  | Canton och Enderbury                      |
| <b>Ranska:</b>   |  |                        |   |   |  |   | <b>Frankrike:</b>                         |
| Ranskan Polynesia .....                                      | 8/2 71   | 119                    | 132   | 3.3   | 4  | 33  | Franska Polynesien                        |
| Uusi-Kaledonia .....   | 23/4 76  | 133                    | 135   | 3.1   | 19   | 7   | Nya Caledonien                            |
| Wallis- ja Futunasaaret ..                                   | II 69  | 8.5                    | 9   | ..  | 0.200  | 45  | Wallisarkipelagen                         |
| <b>Uusi-Seelanti:</b>  |  |                        |   |   |  |   | <b>Nya Zeeland:</b>                       |
| Cookin saaret <sup>44)</sup> .....                           | 1/12 76  | 18                     | 18  | -2.6  | 0.234  | 78  | Cooköarna <sup>44)</sup>                  |
| Niue-saari .....   | 28/9 71  | 5.0                    | 4   | -4.6  | 0.259  | 16  | Niue                                      |
| Tokelauasaaret .....   | 21/2 72  | 1.6                    | 2   | ..  | 0.010  | 156   | Tokelau                                   |
| <b>Yhdysvallat:</b>  |  |                        |   |   |  |   | <b>USA:</b>                               |
| Amerikan Samoa <sup>38)</sup> ....                           | 1/4 70   | 27                     | 33  | 2.5   | 0.197  | 168   | Amerikanska Samoa <sup>38)</sup>          |
| Guam <sup>38)</sup> .....                                    | 1/4 70   | 85                     | 102   | 3.0   | 0.549  | 186   | Guam <sup>38)</sup>                       |
| Johnstoninsaari .....  | 1/4 70   | 1.0                    | 1   | ..  | 0.001  | 1 000   | Johnstonön                                |
| Midway-saaret .....  | 1/4 70   | 2.2                    | 2   | ..  | 0.005  | 400   | Midwayöarna                               |
| Tyynenmerensaaret <sup>1)</sup> <sup>45)</sup>               | 18/9 73  | 115                    | 125   | 4.6   | 1.8  | 70  | Pacificöarna <sup>1)</sup> <sup>45)</sup> |
| Wakesaari .....  | 1/4 70   | 1.6                    | 2   | ..  | 0.008  | 250   | Wakeön                                    |
| <b>Neuvostoliitto</b> .....                                  | 15/1 70  | 241 720                | 256 670   | 0.9   | 22 402   | 12  | <b>Sovjetunlonen</b>                      |
| eurooppal. osa .....   | 15/1 70  | 182 503 <sup>27)</sup> | 187 075   | ..  | 5 571 <sup>27)</sup>                                   | 34  | europeiska delen                          |
| aasial. osa .....  | 15/1 70  | 59 245 <sup>27)</sup>  | 62 674  | ..  | 16 831 <sup>27)</sup>                                  | 4   | asiattiska delen                          |
| <b>Neuvostotasavallat:</b>                                   |  |                        |   |   |  |   | <b>Sovjetrepublikker:</b>                 |
| Venäjän federatiivinen ..                                    | 15/1 70  | 130 079                | 134 485   | ..  | 17 075   | 8   | Ryska federativa                          |
| Armenia .....  | 15/1 70  | 2 492                  | 2 842   | ..  | 30   | 95  | Armeniska                                 |
| Azerbaidžan .....  | 15/1 70  | 5 117                  | 5 700   | ..  | 87   | 66  | Azerbaidžjanska                           |
| Eesti (Viro) .....   | 15/1 70  | 1 356                  | 1 438   | ..  | 45   | 32  | Estniska                                  |
| Gruusia .....  | 15/1 70  | 4 686                  | 4 965   | ..  | 70   | 71  | Grusien                                   |
| Kazakhstan .....   | 15/1 70  | 13 009                 | 14 406  | ..  | 2 717  | 5   | Kazakiska                                 |
| Kirgizistan .....  | 15/1 70  | 2 933                  | 3 372   | ..  | 199  | 17  | Kirgiziska                                |
| Larvia .....   | 15/1 70  | 2 364                  | 2 499   | ..  | 64   | 39  | Lettiska                                  |
| Liettua .....  | 15/1 70  | 3 128                  | 3 317   | ..  | 65   | 51  | Litauiska                                 |
| Moldavia .....   | 15/1 70  | 3 569                  | 3 858   | ..  | 34   | 114   | Moldaviska                                |
| Tadžikistan .....  | 15/1 70  | 2 900                  | 3 490   | ..  | 143  | 24  | Tadžjikiska                               |
| Turkmenistan .....   | 15/1 70  | 2 159                  | 2 582   | ..  | 488  | 5   | Turkmeniska                               |
| Ukraina .....  | 15/1 70  | 47 127                 | 49 100  | 0.6   | 604  | 81  | Ukrainska                                 |
| Uzbekistan .....   | 15/1 70  | 11 800                 | 14 090  | ..  | 447  | 31  | Uzbekiska                                 |
| Valko-Venäjä .....   | 15/1 70  | 9 002                  | 9 384   | ..  | 208  | 45  | Vitryska                                  |
| <b>Antarktiks</b>  |  |                        |   |   |  |   | <b>Antarktiks</b>                         |
| Etelämanner .....  | —  | —                      | 0   | ..  | <sup>46)</sup> 13 120                                  | 0   | Antarktiska kontinenten                   |
| Australian Antarktiksens<br>alue .....                       | —  | —                      | 0   | ..  | 6 402  | 0   | Australiska territoriet<br>i Antarktiks   |
| Brittiläinen Antarktiksens<br>alue <sup>47)</sup> .....      | —  | —                      | 0   | ..  | 1 709  | 0   | Brittiska Antarktiks <sup>47)</sup>       |
| Kuningatar Maudin maa ..                                     | —  | —                      | —   | ..  | ..   | —   | Drottning Mauds land                      |
| Marie Byrdin maa .....                                       | —  | —                      | —   | ..  | ..   | —   | Marie Byrds land                          |
| Ranskan eteläiset ja<br>antarktiset alueet <sup>48)</sup> .. | —  | —                      | 0   | ..  | <sup>48)</sup> 7.6                                     | 0   | Franska Oceanien <sup>48)</sup>           |
| Rossin siirtomaa (Uusi-<br>Seelanti) .....                   | —  | —                      | —   | ..  | 465  | —   | Ross territoriet (New<br>Zeeland)         |

## Yhdistelmä — Sammanfattning

| Maanosa ja alue<br>Världsdel och område                                 | Laskettu väkiluku vuoden<br>puolivälissä<br>Beräknad folkmängd vid mitten<br>av året |              |              |              |              | Vuotuinen väestönkasvu<br>Årlig folksökning<br>1965—76<br>% | Väestönmuutokset<br>Befolkningsrörelsen<br>1965—76 |   |  | Pinta-ala<br>Areal<br>1 000 km <sup>2</sup><br>1976 | Asukkaita km <sup>2</sup> :llig<br>invånare per km <sup>2</sup><br>1976 |
|---|--|--------------|--------------|--------------|--------------|---|--|---|--|---|---|
|   | 1940   | 1950         | 1960         | 1970         | 1976         |   | Eläv. syntynetiä ‰/a:na<br>keskiikäluvuista        | Lev. fódida ‰/a: av<br>medelfolkmängden | Kuolleita ‰/a:na keski-<br>väkluvuista |   |   |
|   | 1 000 000  |              |              |              |              |   | Döda ‰/a: av medel-<br>folkmängden                 |   |  |   |   |
| <i>Eurooppa</i> <sup>50)</sup> — <i>Europa</i> <sup>50)</sup> .....     | 350  | 392          | 425          | 459          | 476          | 0.6   | 16   | 10                                      | 4 937                                  | 96  |   |
| Pohjois-Eurooppa — Nordeuropa   | 68   | 72           | 76           | 80           | 82           | 0.4   | 16   | 11                                      | 1 636                                  | 50  |   |
| Länsi-Eurooppa — Västeuropa ..  | 113  | 122          | 135          | 148          | 153          | 0.6   | 15   | 11                                      | 995                                    | 154   |   |
| Itä-Eurooppa — Östeuropa ....   | 96   | 89           | 97           | 103          | 107          | 0.6   | 17   | 10                                      | 990                                    | 108   |   |
| Etelä-Eurooppa — Sydeuropa ..   | 103  | 109          | 118          | 128          | 133          | 0.7   | 18   | 9                                       | 1 315                                  | 101   |   |
| <i>Asia</i> <sup>51)</sup> — <i>Asien</i> <sup>51)</sup> .....          | 1 244  | 1 355        | 1 644        | 2 027        | 2 304        | 2.1   | 36   | 14                                      | 27 580                                 | 84  |   |
| Itä-Asia <sup>52)</sup> — Östasien <sup>52)</sup> ....                  | 634  | 657          | 788          | 926          | 1 021        | 1.6   | 21   | 10                                      | 11 756                                 | 87  |   |
| Kiina — Kina .....  | 533  | 558          | 654          | 772          | 852          | 1.7   | 27   | 10                                      | 9 597                                  | 89  |   |
| Japani — Japan .....  | 71   | 84           | 94           | 104          | 112          | 1.2   | 18   | 7                                       | 372                                    | 302   |   |
| Muu Itä-Asia — Övriga Öst-<br>asien .....                               | 30   | 33           | 39           | 50           | 57           | 2.2   | 33   | 9                                       | 1 786                                  | 32  |   |
| Etelä-Asia <sup>51)</sup> — Sydäsen <sup>51)</sup> ..                   | 610  | 693          | 856          | 1 101        | 1 283        | 2.6   | 42   | 17                                      | 15 825                                 | 81  |   |
| Keski-Etelä-Asia — Södra<br>centralasien .....                          | 422  | 475          | 581          | 742          | 860          | 2.5   | 42   | 19                                      | 6 785                                  | 127   |   |
| Kaakkois-Asia — Sydöstasien   | 150  | 173          | 217          | 283          | 333          | 2.7   | 43   | 15                                      | 4 498                                  | 74  |   |
| Lounais-Asia — Sydvästasien   | 38   | 44           | 58           | 77           | 91           | 2.9   | 43   | 15                                      | 4 542                                  | 20  |   |
| <i>Afrikka</i> — <i>Afrika</i> .....                                    | 191  | 219          | 273          | 352          | 412          | 2.7   | 46   | 20                                      | 30 319                                 | 14  |   |
| Länsi-Afrikka — Västafrika ....   | 58   | 65           | 80           | 102          | 119          | 2.5   | 49   | 24                                      | 6 142                                  | 19  |   |
| Itä-Afrikka — Östafrika .....   | 54   | 62           | 77           | 100          | 118          | 2.7   | 48   | 21                                      | 6 338                                  | 19  |   |
| Pohjois-Afrikka — Nordafrika ..   | 44   | 52           | 66           | 86           | 101          | 2.8   | 44   | 16                                      | 8 525                                  | 12  |   |
| Keski-Afrikka — Centralafrika .   | 23   | 26           | 32           | 40           | 46           | 2.4   | 45   | 23                                      | 6 613                                  | 7   |   |
| Etelä-Afrikka — Sydafrika ....  | 12   | 14           | 18           | 24           | 28           | 2.9   | 43   | 17                                      | 2 701                                  | 10  |   |
| <i>Amerikka</i> <sup>53)</sup> — <i>Amerika</i> <sup>53)</sup> .....    | 274  | 330          | 415          | 509          | 572          | 2.0   | 28   | 9                                       | 42 082                                 | 14  |   |
| Pohjois-Amerikka <sup>53)</sup> — Nord-<br>amerika <sup>53)</sup> ..... | 144  | 166          | 199          | 226          | 239          | 1.0   | 17   | 9                                       | 21 515                                 | 11  |   |
| Latinalainen Amerikka — La-<br>tinska Amerika .....                     | 130  | 164          | 216          | 283          | 333          | 2.7   | 38   | 10                                      | 20 566                                 | 16  |   |
| Trooppinen Etelä-Amerikka —<br>Tropiska Sydamerika .....                | 67   | 86           | 116          | 155          | 185          | 3.0   | 39   | 10                                      | 14 106                                 | 13  |   |
| Keski-Amerikka (mannerosa)<br>— Centralamerika (konti-<br>nent) .....   | 27   | 36           | 49           | 67           | 81           | 3.2   | 43   | 10                                      | 2 496                                  | 33  |   |
| Lauhkea Etelä-Amerikka —<br>Tempererade Sydamerika ..                   | 22   | 25           | 31           | 36           | 39           | 1.5   | 24   | 9                                       | 3 726                                  | 10  |   |
| Karibia — Karibien .....  | 14   | 17           | 20           | 25           | 28           | 1.9   | 35   | 10                                      | 238                                    | 116   |   |
| <i>Oseania</i> <sup>54)</sup> — <i>Oceanien</i> <sup>54)</sup> .....    | 11.1   | 12.6         | 15.8         | 19.3         | 21.7         | 2.0   | 25   | 10                                      | 8 510                                  | 3   |   |
| Australia ja Uusi-Seelanti —<br>Australien och Nya Zeeland ..           | 8.7  | 10.1         | 12.7         | 15.4         | 17.1         | 1.8   | 20   | 9                                       | 7 956                                  | 2   |   |
| Melanesia — Melanesien .....  | 1.8  | 1.8          | 2.2          | 2.8          | 3.2          | 2.5   | 42   | 18                                      | 524                                    | 6   |   |
| Polynesia ja Mikronesia — Poly-<br>nesien och Mikronesien .....         | 0.6  | 0.7          | 0.9          | 1.2          | 1.4          | 2.6   | 35   | 7                                       | 30                                     | 46  |   |
| <i>Newostoliitto</i> — <i>Sovjetunionen</i> ....                        | 195  | 180          | 214          | 243          | 258          | 1.0   | 18   | 8                                       | 22 402                                 | 11  |   |
| <b>Yhteensä — Summa</b>   | <b>2 295</b>   | <b>2 501</b> | <b>2 986</b> | <b>3 610</b> | <b>4 044</b> | <b>1.9</b>  | <b>32</b>  | <b>13</b>                               | <b>135 830</b>                         | <b>30</b>   |   |

Lähde — Källa: UN: Demographic Yearbook; UN: Statistical Yearbook; UN: Statistical Papers: Population and Vital Statistics Report

<sup>1)</sup> De jure väestö — <sup>2)</sup> Pl. Färösaaret ja Grönlandi — <sup>3)</sup> Pl. rajajokien pinta-ala — <sup>4)</sup> Ml. Balearit, Kanarian saaret, Alhucemas, Ceuta, Chafarinas, Melilla ja Peñón de Vélez de la Gomera — <sup>5)</sup> Pl. Kanaalisaaret ja Man — <sup>6)</sup> Pl. vieraat sotavoimat maassa — <sup>7)</sup> Ml. vieraat sotavoimat maassa, pl. ulkomailla olevat sotavoimat — <sup>8)</sup> Ml. Gozo ja Cominosaaaret — <sup>9)</sup> Ml. Azorit ja Madeira — <sup>10)</sup> Pl. Ranskan Guiana, Guadeloupe, Martinique ja Réunion — <sup>11)</sup> Ml. Länsi-Berlini — <sup>12)</sup> Asuttu vain talviaikaan — <sup>13)</sup> Vain norjalainen väestö — <sup>14)</sup> Ml. Länsi-Irian — <sup>15)</sup> Ml. Jammu ja Kashmirin Intian puoleinen osa, jonka asemaa ei lopullisesti ratkaistu (138 995 km<sup>2</sup>, 4 616 632 asukasta v:n 1971 väestölaskennassa). Ml. Sikkim — <sup>16)</sup> Ml. Itä-Jerusalem ym. Israelin v. 1967 valtaamia alueita — <sup>17)</sup> Pl. Perim ja Kamaran — <sup>18)</sup> Ml. rekisteröidyt Palestiinan pakolaiset (30. 6. 1963 654 092 ja 31. 3. 1971 766 615) — <sup>19)</sup> Ml. Taiwan — <sup>20)</sup> Ml. demilitarisoitu alue 1 262 km<sup>2</sup> — <sup>21)</sup> Pl. rekisteröidyt Palestiinan pakolaiset (31. 12. 1971 181 764) — <sup>22)</sup> Pl. Jammu ja Kashmir (pinta-ala 22 802 km<sup>2</sup>, josta 83 807 km<sup>2</sup> Pakistanin hallussa) sekä Junagardh, Manavadar, Gilgit ja Baltistan — <sup>23)</sup> Ml. Palestiinan pakolaiset 30. 6. 1973 173 936 henkeä — <sup>24)</sup> V. 1970 — <sup>25)</sup> Vain ma-alue. Koko hallintoalue 2 916 km<sup>2</sup> — <sup>26)</sup> Israelin 5. 6. 1967 valtaama Egyptin valvonta-alue — <sup>27)</sup> V. 1973 — <sup>28)</sup> Ml. ulkomailla asuvat (268 868 v. 1966) — <sup>29)</sup> Vain afrikkalainen väestö — <sup>30)</sup> Asuttu alue 35 580 km<sup>2</sup> (1 024 asukasta/km<sup>2</sup> — <sup>31)</sup> Yksipuolinen itsenäisyyden julistus 11. 11. 1965 — <sup>32)</sup> Etelä-Afrikan hallinnassa ollut Kansainliiton mandaattialue. YK lopetti mandaatin 27. 11. 1966, mutta Etelä-Afrikka ei ole luopunut hallinnastaan. Ml. Walvislahti (pinta-ala 1 124 km<sup>2</sup>, asukkaita 12 648 1960) joka on osa Etelä-Afrikkaa, mutta hallitaan Namibian kuuluvana — <sup>33)</sup> Chagos-saaret — <sup>34)</sup> Pl. pitkän aikaa maasta poissa olleet siviilihenkilöt sekä merentakaiset sotavoimat — <sup>35)</sup> Kuuluu v. 1967 perustettuun Länsi-Intian assosioituneisiin valtioihin, joille on myönnetty itsehallinto Ison-Britannian yhteydessä — <sup>36)</sup> V. 1975 — <sup>37)</sup> Siitä jäätikötön alue 341 700 km<sup>2</sup>, vastaava väentiheys 0.1 — <sup>38)</sup> De jure väestö, ml. alueella olevat puolustusjoukot — <sup>39)</sup> V. 1970—75 — <sup>40)</sup> Pl. viidakkointiaanit (Brasiliassa v. 1956 n. 150 000 ja Venezuelassa 1961 n. 31 800) — <sup>41)</sup> Pl. paimentolaisintiaanit — <sup>42)</sup> Pl. ulkomailla olevat sotavoimat (Australiassa v. 1959 48 106 ja Uudessa-Seelannissa v. 1966 1 936) — <sup>43)</sup> Ml. Tuvalu — <sup>44)</sup> Pl. Niue — <sup>45)</sup> YK:n valvonta-alue käsitäten Karolinit, Mariaanit ja Marshallin saaret (pl. Guam) — <sup>46)</sup> Lisäksi subarktiset saaret 89 000 km<sup>2</sup> sekä n. 870 000 km<sup>2</sup> lauttajaita — <sup>47)</sup> Muodostettu 3. 3. 1962 60 asteen leveyspiiristä etelään olevista Falklandin saarista, Grahamin maasta sekä 20 asteen ja 80 asteen läntistä pituutta välisestä Etelämantereen sektorista — <sup>48)</sup> St. Paulin ja Amsterdamin saaret, Kerguelenin sekä Crozet'n saaristot ja Adeliemaa — <sup>49)</sup> Vain saarten. Koko alue 406 000 km<sup>2</sup> — <sup>50)</sup> Pl. Neuvostoliiton Euroopan puoleinen osa Turkia (sisältyy Etelä-Aasiaan) — <sup>51)</sup> Pl. Neuvostoliitto, ml. Euroopan ja Asian puoleiset osat Turkia — <sup>52)</sup> Pl. Neuvostoliitto — <sup>53)</sup> Ml. Havaiji — <sup>54)</sup> Pl. Havaiji.

<sup>1)</sup> De jure befolkning — <sup>2)</sup> Exkl. Färöarna och Grönland — <sup>3)</sup> Exkl. arealen av gränsälvar — <sup>4)</sup> Inkl. Balearerna, Kanarieöarna, Alhucemas, Ceuta, Chafarinas, Melilla och Peñón de Vélez de la Gomera — <sup>5)</sup> Exkl. Kanalöarna och Man — <sup>6)</sup> Exkl. främmande militärstyrkor i landet — <sup>7)</sup> Inkl. främmande militärstyrkor i landet, exkl. militärstyrkor utom landet — <sup>8)</sup> Inkl. Gozo och Cominosöarna — <sup>9)</sup> Inkl. Azorererna och Madeira — <sup>10)</sup> Exkl. Franska Guiana Guadeloupe, Martinique och Réunion — <sup>11)</sup> Inkl. Väst-Berlin — <sup>12)</sup> Bebodda endast vintertid — <sup>13)</sup> Endast norsk befolkning — <sup>14)</sup> Inkl. Väst-Irian — <sup>15)</sup> Inkl. de delar av Jammu och Kashmir som finns på indiska sidan och vilkas ställning ännu inte avgjorts (138 995 km<sup>2</sup>, 4 616 632 personer, enligt 1971 års folkräkning). Inkl. Sikkim — <sup>16)</sup> Inkl. Öst-Jerusalem o.a. områden erövrade av Israel år 1967 — <sup>17)</sup> Exkl. Perim och Kamaran — <sup>18)</sup> Inkl. registrerade flyktingar från Palestina (30. 6. 1963 654 092 och 31. 3. 1971 766 615) — <sup>19)</sup> Inkl. Taiwan — <sup>20)</sup> Inkl. demilitariserat område 1 262 km<sup>2</sup> — <sup>21)</sup> Exkl. registrerade flyktingar från Palestina (31. 12. 1971 181 764) — <sup>22)</sup> Exkl. Jammu och Kashmir (areal 222 802 km<sup>2</sup>, varav besatta av Pakistan 83 807 km<sup>2</sup> samt Junagardh, Manavadar, Gilgit och Baltistan — <sup>23)</sup> Inkl. flyktingar från Palestina, 30. 6. 1973 173 936 personer — <sup>24)</sup> År 1970 — <sup>25)</sup> Endast landareal. Hela förvaltningsområdet 2 916 km<sup>2</sup> — <sup>26)</sup> Egyptens förvaltningsområde erövrat 5. 6. 1967 av Israel — <sup>27)</sup> År 1973 — <sup>28)</sup> Inkl. personer bosatta utomlands (268 868 år 1966) — <sup>29)</sup> Endast den afrikanska befolkningen — <sup>30)</sup> Behott område 35 580 km<sup>2</sup> (1 024 pers./km<sup>2</sup>) — <sup>31)</sup> Ensidig självständighetsförklaring 11. 11. 1965 — <sup>32)</sup> Mandatområde inom Nationernas Förbund, tidigare förvaltat av Sydafrika, FN upphävde mandatet 27. 11. 1966, men Sydafrika har inte avstått från förvaltningen. Inkl. Walvisbaai (Walvis Bay) (1 124 km<sup>2</sup>), 12 648 personer år 1960, som är en del av Sydafrika, men administreras sm oen del av Namibia — <sup>33)</sup> Chagosöarna — <sup>34)</sup> Exkl. civilpersoner som vistats länge utom landet samt transoceana arméstyrkor — <sup>35)</sup> Hör till de år 1967 grundade Väst-indiska associerade staterna, åt vilken beviljats självstyrelse i anslutning till Storbritannien — <sup>36)</sup> År 1975 — <sup>37)</sup> Därav glaciärfritt område 341 700 km<sup>2</sup>, motsvarande folktäthet 0.1 — <sup>38)</sup> De jure befolkning, inkl. på området stationerade militärstyrkor — <sup>39)</sup> År 1970—75 — <sup>40)</sup> Exkl. djungelindianer (i Brasilien år 1956 c. 150 000 och i Venezuela år 1960 c. 31 800) — <sup>41)</sup> Exkl. nomadindianer — <sup>42)</sup> Exkl. militärstyrkor utom landet (i Australien år 1959 48 106 och i Nya Zeeland år 1966 1 936) — <sup>43)</sup> Inkl. Tuvalu — <sup>44)</sup> Exkl. Niue — <sup>45)</sup> Förvaltningsområde, under NF, som administreras av USA och omfattar Karolinerna, Mariaerna och Marshallöarna (ej Guam) — <sup>46)</sup> Dessutom subarktiska öar 89 000 km<sup>2</sup> samt c. 870 000 km<sup>2</sup> shalfis — <sup>47)</sup> Bildat 3. 3. 1962 av Falklandsöarna söderom 60° meridianen. Grahamland samt av sektorn mellan 20° W—80° W i Antarktis — <sup>48)</sup> Består av öarna St. Paul och Amsterdam, av Kerguelen- och Crozet-ögrupperna samt Adelieland — <sup>49)</sup> Endast öarnas. Hela området 406 000 km<sup>2</sup> — <sup>50)</sup> Exkl. Sovjetunionen och den europeiska delen av Turkiet (inzår i Syd-Asien) — <sup>51)</sup> Exkl. Sovjetunionen, men inkl. de europeiska och asiatiska delarna av Turkiet — <sup>52)</sup> Exkl. Sovjetunionen — <sup>53)</sup> Inkl. Havaii — <sup>54)</sup> Exkl. Havaii.

Yhdistelmässä mainitut alueet käsittävät:

*Pohjois-Eurooppa:* Suomi, Ruotsi, Norja, Tanska, Islanti, Färsaaret, Huippuvuoret ja Jan Mayen, Iranti, Iso-Britannia, Kanaalisaalet ja Man.

*Länsi-Eurooppa:* Alankomaat, Belgia, Itävalta, Liechtenstein, Luxemburg, Saksan liittotasavalta, Monaco, Ranska ja Sveitsi.

*Itä-Eurooppa:* Bulgaria, Puola, Romania, Saksan demokraattinen tasavalta, Tšekkoslovakia ja Unkari.

*Etelä-Eurooppa:* Albania, Andorra, Espanja, Gibraltar, Italia, Jugoslavia, Kreikka, Malta, Portugal, San Marino ja Vatikaani.

*Kiina.*

*Japani.*

*Muu Itä-Aasia:* Hongkong, Korean demok. kansantasavalta, Korean tasavalta, Macao ja Mongolia.

*Keski-Etelä-Aasia:* Afganistan, Bangladesh, Bhutan, Intia, Iran, Malediivit, Nepal, Pakistan ja Sri Lanka.

*Kaakkois-Aasia:* Brunei, Burma, Filippiinit, Indonesia, Kambutsea, Laos, Malesia, Itä-Timor, Singapore, Thaimaa ja Vietnam.

*Lounais-Aasia:* Arabiemiirikuntien liitto, Bahrain, Gazan alue, Irak, Israel, Jemen, Jemenin demokraattinen kansantasavalta, Jordania, Kuwait, Kypros, Libanon, Oman, Qatar, Saudi-Arabia, Syyrian arabitasavalta ja Turkki.

*Länsi-Afrikka:* Benin, Kap Verde, Gambia, Ghana, Guinea, Guinea-Bissau, Liberia, Mali, Mauritania, Niger, Nigeria, Norsunluurannikko, St. Helena, Senegal, Sierra Leone, Togo ja Ylä-Volta.

*Itä-Afrikka:* Djibouti (Afar- ja Issamaa), Brittiläinen Intian valtameren alue, Burundi, Rhodesia, Etiopia, Kenia, Komorit, Madagaskar, Malawi, Mauritius, Mosambik, Réunion, Rwanda, Seychellit, Sambia, Somalia, Tanzania ja Uganda.

*Pohjois-Afrikka:* Algeria, Egypti, Länsi-Sahara, Libyan arabitasavalta, Marokko, Sudan ja Tunisia.

*Keski-Afrikka:* Angola, Gabon, Kamerun, Keski-Afrikan keisarikunta, Kongo, Päiväntasaajan Guinea, Sao Tome ja Príncipe, Tšad ja Zaire.

*Etelä-Afrikka:* Botswana, Etelä-Afrikka, Lesotho, Namibia, Ranskan eteläiset ja antarktiset alueet sekä Swazimaa.

*Pohjois-Amerikka:* Bermuda, Grönlanti, Kanada, St. Pierre ja Miquelon sekä Yhdysvallat (ml. Havsiit).

*Trooppinen Etelä-Amerikka:* Bolivia, Brasilia, Ecuador, Guyana, Kolumbia, Paraguay, Peru, Ranskan Guiana, Surinam ja Venezuela.

*Keski-Amerikka (mannerosa):* Belize, Costa Rica, Guatemala, Honduras, Meksiko, Nicaragua, Panama, Panaman kanavavyöhyke ja El Salvador.

*Lauhkea Etelä-Amerikka:* Argentiina, Brittiläinen Antarktisen alue, Chile, Falklandin saaret ja Uruguay.

*Karibia:* Alankomaiden Antillit, Antigua, Bahamaasaaret, Barbados, Caymansaaret, Dominica, Dominikaaninen tasavalta, Grenada, Guadeloupe, Haiti, Jamaika, Kuuba, Martinique, Montserrat, Brittiläiset Neitsytsaaret, Puerto Rico, St. Kitts-Nevis-Anguilla, St. Lucia, St. Vincent, Trinidad ja Tobago, Turks- ja Caicossaaret sekä Yhdysvaltain Neitsytsaaret.

*Australia ja Uusi-Seelanti.*

*Melanesia:* Salomonin saaret, Norfolkkin saari, Papua-Uusi-Guinea, Uudet-Hebridit ja Uusi-Kaledonia.

*Polynesia ja Mikronesia:* Amerikan Samoa, Canton ja Enderbury, Cookin saaret, Fidži, Gilbertin saaret, Guam, Johnstonin saari, Joulusaari, Kookossaaret, Samoa, Midwaysaaret, Nauru, Niue, Tyyneimerensaaret, Pitcairn, Ranskan Polynesia, Tokelauasaaret, Tonga, Tuvalu, Wakesaari ja Wallis- ja Fununasaaret.

I sammanfattningen nämnda områden omfattar:

*Nordeuropa:* Finland, Sverige, Norge, Danmark, Island, Färöarna, Svalbard och Jan Mayen, Irland, Storbritannien, Kanalöarna och Man.

*Västeuropa:* Nederländerna, Belgien, Österrike, Liechtenstein, Luxemburg, Förbundsrepubliken Tyskland, Monaco, Frankrike och Schweiz.

*Östeuropa:* Bulgarien, Polen, Rumänien, Tyska demokratiska republiken, Tjeckoslovakien och Ungern.

*Sydeuropa:* Albanien, Andorra, Spanien, Gibraltar, Italien, Jugoslaviens, Grekland, Malta, Portugal, San Marino och Vatikanstaten.

*Kina.*

*Japan.*

*Övriga Östasien:* Hongkong, Demok. folkrep. Korea, Republiken Korea, Macao och Mongolia.

*Södra centralasien:* Afghanistan, Bangladesh, Bhutan, Indien, Iran, Maldiverna, Nepal, Pakistan och Sri Lanka.

*Sydöstasien:* Brunei, Burma, Filippinerna, Indonesien, Kambutsea, Laos, Malaysia, Östra Timor, Singapore, Thailand och Vietnam.

*Sydvästasien:* Förenade Arabemiraten, Bahrain, Gaza-området, Irak, Israel, Yemen, Demokratiska folkrepubliken Yemen, Jordanien, Kuwait, Cypern, Libanon, Oman, Qatar, Saudi-Arabien, Arabrepubliken Syrien och Turkiet.

*Västafrika:* Benin, Cap Verde-öarna, Gambia, Ghana, Guinea, Guinea-Bissau, Liberia, Mali, Mauretanien, Niger, Nigeria, Elfenbenskusten, St Helena, Senegal, Sierra Leone, Togo och Övre Volta.

*Östafrika:* Djibouti (Afarer och Issaer), Brittiska Indiska Oceanöarna, Burundi, Rhodesia, Etiopien, Kenya, Comorererna, Madagaskar, Malawi, Mauritius, Moçambique, Réunion, Rwanda, Seychellerna, Zambia, Somalia, Tanzania och Uganda.

*Nordafrika:* Algeriet, Egypten, Västra Sahara, Arabrepubliken Libyen, Marokko, Sudan och Tunisien.

*Centralafrika:* Angola, Gabon, Kamerun, Centralafrikanska kejsardömet, Kongo, Ekvatorialguinea, Sao Tome och Principe, Tchad och Zaire.

*Sydafrika:* Botswana, Sydafrika, Lesotho Namibia, Franska Oceanien samt Swaziland.

*Nordamerika:* Bermuda, Grönland, Kanada, St Pierre och Miquelon samt Förenta staterna (inkl. Hawaii).

*Tropiska Sydamerika:* Bolivia, Brasilien, Ecuador, Guyana, Colombia, Paraguay, Peru, Franska Guiana, Surinam och Venezuela.

*Centralamerika (kontinenten):* Belize, Costa Rica, Guatemala, Honduras, Mexiko, Nicaragua, Panama, Panamakanalonen och El Salvador.

*Tempererade Sydamerika:* Argentiina, Brittiska Antarktis, Chile, Falklandsöarna och Uruguay.

*Karibien:* Nederländska Västindien, Antigua, Bahamas, Barbados, Caymanöarna, Dominica, Dominikanska republiken, Grenada, Guadeloupe, Haiti, Jamaica, Cuba, Martinique, Montserrat, Jungfruöarna, Puerto-Rico, St Kitts, St Lucia, St Vincent, Trinidad och Tobago, Turks- och Caicosöarna samt USA, Jungfruöarna.

*Australien och Nya Zeeland.*

*Melanesien:* Salomonöarna, Norfölkön, Papua Nya Guinea, Nya Hebriderna och Nya Caledonien.

*Polynesien och Mikronesien:* Amerikanska Samoa, Canton och Enderbury, Cooköarna, Fidži, Gilbertöarna, Guam, Johnstonön, Julön, Cocosöarna, Samoa, Mildwayöarna, Nauru, Niue, Stilla havs-öarna, Pitcairn, Franska Polynesien, Tokelau, Tonga, Tuvalu, Wakeön och Wallisarkipelagen.



| Maa ja kaupunki<br>Land och stad                            | Vuosi<br>ja<br>päivä<br>Datum | Väkiluku<br>Folk-<br>mängd<br>1 000 | Maa ja kaupunki<br>Land och stad  | Vuosi<br>ja<br>päivä<br>Datum | Väkiluku<br>Folk-<br>mängd<br>1 000 | Maa ja kaupunki<br>Land och stad                               | Vuosi<br>ja<br>päivä<br>Datum | Väkiluk<br>Folk-<br>mängd<br>1 000 |
|---|-------------------------------|-------------------------------------|---|-------------------------------|-------------------------------------|--|-------------------------------|------------------------------------|
| <b>Itävalta <sup>1)</sup> — Österrike <sup>1)</sup></b>     |                               |                                     | <b>Romania — Rumänien</b>   |                               |                                     | <b>Tšekkoslovakia — Tjecko-<br/>slovakien</b>                  |                               |                                    |
| Wien  | 18/5 71                       | 1 615                               | Bukarest  | 1/7 74                        | 1 566                               | Praha — Prag   | 1/7 74                        | 1 096                              |
| Graz  |                               | 249                                 | Cluj  |                               | 219                                 | Brno   |                               | 344                                |
| Linz  |                               | 203                                 | Timişoara   |                               | 211                                 | Bratislava   |                               | 329                                |
| <b>Jugoslavia <sup>1)</sup> — Jugoslavién <sup>1)</sup></b> |                               |                                     | Iasi  |                               | 199                                 | Ostrava  |                               | 292                                |
| Beograd (Belgrad)   | 21/5 71                       | 748                                 | Brasov  |                               | 198                                 | Košice   |                               | 166                                |
| x)  |                               | 775                                 | Galati  |                               | 194                                 | Pizeň  |                               | 154                                |
| Zagreb  |                               | 566                                 | Constanta   |                               | 176                                 | <b>Unkari — Ungern</b>   |                               |                                    |
| Skoplje   |                               | 313                                 | Ploiesti  |                               | 166                                 | Budapest   | 1/7 75                        | 2 063                              |
| Sarajevo  |                               | 244                                 | Braila  |                               | 166                                 | Miskolc  |                               | 198                                |
| Ljubljana   |                               | 174                                 | Oradea  |                               | 153                                 | Debrecen   |                               | 185                                |
| Split   |                               | 153                                 | <b>Saksan dem. tasavalta <sup>1)</sup> —<br/>Tyska dem. rep. <sup>1)</sup></b>      |                               |                                     | Seged  |                               | 169                                |
| <b>Kreikka <sup>10)</sup> — Grekland <sup>10)</sup></b>     |                               |                                     | Berliini, DDR:n pää-<br>kaupunki — Berlin,<br>DDR:s huvudstad                       | 30/6 76                       | 1 101                               | Pécs   |                               | 162                                |
| Ateena — Aten   | 14/5 71                       | 867                                 | Leipzig   |                               | 565                                 | <b>Vatikaani — Vatikanstaten</b>                               |                               |                                    |
| x)  |                               | 2 101                               | Dresden   |                               | 509                                 | Vatikaani — Vatikanen  | 1/7 75                        | 0.7                                |
| Thessaloniki  |                               | 346                                 | Karl-Marx-Stadt   |                               | 306                                 | <b>Aasia — Asien</b>   |                               |                                    |
| Pireus (Piraiévs)   |                               | 187                                 | Magdeburg   |                               | 278                                 | <b>Afganistan — Afghanistan</b>                                |                               |                                    |
| <b>Liechtenstein</b>  |                               |                                     | Halle (Saale)   |                               | 236                                 | Käbul x)   | 21/5 75                       | 749                                |
| Vaduz   | 1970                          | 3.8                                 | Rostock   |                               | 215                                 | <b>Arabiemiirikuntien liitto — Före-<br/>nade Arabemiraten</b> |                               |                                    |
| <b>Luxemburg <sup>1)</sup></b>                              |                               |                                     | Erfurt  |                               | 204                                 | Abu Zabi x)  | III—<br>IV 68                 | 46                                 |
| Luzembourg  | 21/11 74                      | 78                                  | <b>Saksan liittotasavalta <sup>1)</sup> — Förb.<br/>rep. Tyskland <sup>1)</sup></b> |                               |                                     | <b>Bahrain</b>   |                               |                                    |
| <b>Malta <sup>11)</sup></b>                                 |                               |                                     | Länsi-Berliini — Väst-<br>Berlin  | 21/11 75                      | 2 985                               | al-Manäma  | 2/4 71                        | 89                                 |
| Valletta  | 21/11 74                      | 14                                  | Hampuri — Hamburg   |                               | 1 717                               | <b>Bangladesh</b>  |                               |                                    |
| <b>Monaco <sup>1)</sup></b>                                 |                               |                                     | München   |                               | 1 315                               | Dacca x)   | 1/3 74                        | 1 730                              |
| Monaco  | 21/11 73                      | 24                                  | Köln  |                               | 1 014                               | Chittagong x)  |                               | 890                                |
| <b>Portugali — Portugal</b>                                 |                               |                                     | Essen   |                               | 678                                 | Khulna x)  |                               | 437                                |
| Lissabon  | 1/7 74                        | 775                                 | Düsseldorf  |                               | 664                                 | <b>Bhutan</b>  |                               |                                    |
| x)  | 1970                          | 1 612                               | Frankfurt am Main   |                               | 636                                 | Thimbu   |                               | ..                                 |
| Pörto   | 1/7 74                        | 312                                 | Dortmund  |                               | 630                                 | <b>Brunei</b>  |                               |                                    |
| <b>Puola — Polen</b>  |                               |                                     | Stuttgart   |                               | 600                                 | Bandar Seri Begawan  | 10/6 71                       | 37                                 |
| Varsova — Warszawa  | 30/6 76                       | 1 449                               | Duisburg  |                               | 592                                 | <b>Burma</b>   |                               |                                    |
| Łódź  |                               | 804                                 | Bremen  |                               | 573                                 | Rangoon (Rangun)   | 21/5 73                       | 1 566                              |
| Krakova — Kraków  |                               | 694                                 | Hannover  |                               | 553                                 | Mandalay   |                               | 418                                |
| Wrocław   |                               | 580                                 | Nürnberg  |                               | 499                                 | <b>Filippiini <sup>1)</sup> — Filippiinerna <sup>1)</sup></b>  |                               |                                    |
| Poznań  |                               | 522                                 | Bochum  |                               | 415                                 | Manila   | 1/7 75                        | 1 438                              |
| Gdansk  |                               | 427                                 | Wuppertal   |                               | 405                                 | Quezon City  |                               | 995                                |
| Szczecin  |                               | 373                                 | Gelsenkirchen   |                               | 323                                 | Davao  |                               | 516                                |
| Katowice  |                               | 346                                 | Bielefeld   |                               | 316                                 | Cebu   |                               | 419                                |
| Bydgoszcz   |                               | 327                                 | Mannheim  |                               | 314                                 | Caloacan   |                               | 364                                |
| Lublin  |                               | 277                                 | Bonn  |                               | 284                                 | <b>Hongkong</b>  |                               |                                    |
| Bytom   |                               | 235                                 | Karlsruhe   |                               | 280                                 | New Kowloon  | 1971                          | 1 479                              |
| Gdynia  |                               | 224                                 | Braunschweig  |                               | 269                                 | Kowloon  |                               | 715                                |
| Zabrze  |                               | 204                                 | Münster (Westf.)  |                               | 266                                 | Victoria   | 7/3 61                        | 633                                |
| Częstochowa   |                               | 201                                 | Kiel  |                               | 262                                 | North Point  | 1966                          | 350                                |
| Gliwice   |                               | 199                                 | Mönchengladbach   |                               | 261                                 | <b>Indonesia — Indonesien</b>                                  |                               |                                    |
| Białystok   |                               | 198                                 | Wiesbaden   |                               | 251                                 | Jakarta  | 1977                          | 6 179                              |
| Sosnowiec   |                               | 197                                 | Augsburg  |                               | 250                                 | Surabaya   | 24/6 71                       | 1 556                              |
| Radom   |                               | 177                                 | Aachen  |                               | 242                                 | Bandung  |                               | 1 202                              |
| Chorzów   |                               | 157                                 | Oberhausen  |                               | 237                                 | Semarang   |                               | 647                                |
| Kielce  |                               | 154                                 | Lübeck  |                               | 232                                 | Medan  |                               | 636                                |
| Ruda Śląska   |                               | 151                                 | Hagen   |                               | 229                                 | Palembang  |                               | 583                                |
| <b>Ranska <sup>1)</sup> — Frankrike <sup>1)</sup></b>       |                               |                                     | Krefeld   |                               | 228                                 | Makasar  |                               | 435                                |
| Parisi — Paris  | 30/3 75                       | 2 290                               | Kassel  |                               | 206                                 | Malang   |                               | 422                                |
| x)  |                               | 9 897                               | Saarbrücken   |                               | 205                                 | Surakarta  |                               | 414                                |
| Marseille   | 1/3 68                        | 889                                 | Herne   |                               | 191                                 | Jogyakarta   |                               | 342                                |
| x)  |                               | 964                                 | Mülheim an der Ruhr   |                               | 189                                 | <b>San Marino</b>  |                               |                                    |
| Lyon  |                               | 528                                 | Mainz   |                               | 184                                 | San Marino   | 21/11 73                      | 4.4                                |
| x)  |                               | 1 075                               | Freiburg in Breisgau  |                               | 175                                 | <b>Sveitsi <sup>1)</sup> — Schweiz <sup>1)</sup></b>           |                               |                                    |
| Toulouse  |                               | 371                                 | Hamm  |                               | 172                                 | Zürich   | 1/1 76                        | 390                                |
| Nice (Nizza)  |                               | 322                                 | Solingen  |                               | 172                                 | Basel  |                               | 193                                |
| Bordeaux  |                               | 267                                 | Lüdwigshafen am Rhein   |                               | 170                                 | Genève   |                               | 156                                |
| Nantes  |                               | 259                                 | Leverkusen  |                               | 166                                 | Bern   |                               | 150                                |
| Strasbourg  |                               | 249                                 | <b>San Marino</b>   |                               |                                     |  |                               |                                    |
| Saint-Étienne   |                               | 213                                 |   |                               |                                     |  |                               |                                    |
| Le Havre  |                               | 200                                 |   |                               |                                     |  |                               |                                    |
| Lille   |                               | 191                                 |   |                               |                                     |  |                               |                                    |
| Rennes  |                               | 181                                 |   |                               |                                     |  |                               |                                    |
| Toulon  |                               | 175                                 |   |                               |                                     |  |                               |                                    |
| Montpellier   |                               | 162                                 |   |                               |                                     |  |                               |                                    |
| Grenoble  |                               | 162                                 |   |                               |                                     |  |                               |                                    |
| Brest   |                               | 154                                 |   |                               |                                     |  |                               |                                    |
| Reims   |                               | 153                                 |   |                               |                                     |  |                               |                                    |







| Maa ja kaupunki<br>Land och stad                              | Vuosi<br>ja<br>päivä<br>Datum | Väkiluku<br>Folk-<br>mängd<br>1 000 | Maa ja kaupunki<br>Land och stad | Vuosi<br>ja<br>päivä<br>Datum | Väkiluku<br>Folk-<br>mängd<br>1 000 | Maa ja kaupunki<br>Land och stad  | Vuosi<br>ja<br>päivä<br>Datum | Väkiluku<br>Folk-<br>mängd<br>1 000 |
|---|-------------------------------|-------------------------------------|----------------------------------|-------------------------------|-------------------------------------|---|-------------------------------|-------------------------------------|
| <b>Togo</b> <sup>1)</sup>                                     |                               |                                     | Seattle                          | 1/7 75                        | 487                                 | <b>Kanada</b> <sup>1)</sup> — Canada <sup>1)</sup>                                  |                               |                                     |
| <i>Lomé</i> .....   | 1970                          | 148                                 | x) <sup>15)</sup> .....          | 1/4 70                        | 1 422                               | Montréal .....  | 1/6 71                        | 1 214                               |
| <b>Tsad — Tchad</b>   |                               |                                     | Denver                           | 1/7 75                        | 485                                 | x) .....  | 1/6 74                        | 2 798                               |
| <i>N'Djamena</i><br>( <i>Fort-Lamy</i> ) x) ....              | 1972                          | 179                                 | x) .....                         | 1/4 70                        | 1 228                               | Toronto .....   | 1/6 71                        | 713                                 |
| <b>Tunisia — Tunisien</b>                                     |                               |                                     | Kansas City (Missouri)           | 1/7 75                        | 473                                 | x) .....  | 1/6 74                        | 2 741                               |
| <i>Tunis</i> .....  | 13/5 75                       | 550                                 | x) <sup>15)</sup> .....          | 1/4 70                        | 1 254                               | Edmonton .....  | 1/6 71                        | 438                                 |
| x) .....  | 3/5 66                        | 648                                 | Pittsburgh                       | 1/7 75                        | 459                                 | Vancouver .....   | 1/6 74                        | 426                                 |
| <b>Uganda</b>   |                               |                                     | x) .....                         | 1/4 70                        | 2 401                               | x) .....  | 1/6 74                        | 1 137                               |
| <i>Kampala</i> x) .....                                       | 13/5 69                       | 331                                 | Nashville-Davidson               | 1/7 75                        | 447                                 | Calgary .....   | 1/6 71                        | 403                                 |
| <b>Ylä-Volta — Övre Volta</b>                                 |                               |                                     | x) .....                         | 1/4 70                        | 541                                 | Hamilton .....  | 1/6 71                        | 309                                 |
| <i>Ouagadougou</i> .....                                      | 1970                          | 110                                 | Atlanta                          | 1/7 75                        | 436                                 | <i>Ottawa</i> .....   | 1/6 74                        | 302                                 |
| <b>Zaire</b>  |                               |                                     | x) .....                         | 1/4 70                        | 1 390                               | x) .....  | 1/6 74                        | 626                                 |
| <i>Kinshasa</i> .....   | 1/7 74                        | 2 008                               | Cincinnati                       | 1/7 75                        | 413                                 | Winnipeg .....  | 1/6 71                        | 246                                 |
| Kananga .....   | 601                           | 801                                 | x) <sup>15)</sup> .....          | 1/4 70                        | 1 385                               | x) .....  | 1/6 74                        | 570                                 |
| Luluabourg .....  | 31/12 72                      | 508                                 | Buffalo                          | 1/7 75                        | 407                                 | <b>Kuuba — Cuba</b>   |                               |                                     |
| Lubumbashi .....  | 1/7 74                        | 404                                 | x) .....                         | 1/4 70                        | 1 349                               | <i>Havana</i> .....   | 30/6 67                       | 1 009                               |
| Mbuji-Mayi .....  | 337                           | 311                                 | El Paso                          | 1/7 75                        | 386                                 | x) <sup>4)</sup> .....  | 1/2 75                        | 1 861                               |
| Kisangani .....   | 311                           | 311                                 | Minneapolis                      | 1/7 75                        | 378                                 | Santiago de Cuba .....  | 1/6 74                        | 316                                 |
| <b>Sambia — Zambia</b>  |                               |                                     | x) <sup>15)</sup> .....          | 1/4 70                        | 1 814                               | <b>Meksiko — Mexico</b>   |                               |                                     |
| <i>Lusaka</i> x) .....  | 1/7 72                        | 448                                 | Omaha                            | 1/7 75                        | 371                                 | <i>México, Ciudad de</i> .....  | 30/6 76                       | 8 942                               |
| <i>Kitwe</i> x) .....   | 331                           | 331                                 | x) <sup>15)</sup> .....          | 1/4 70                        | 540                                 | x) .....  | 30/6 77                       | 12 578                              |
| <b>Pohjois-Amerikka — Nordamerika</b>                         |                               |                                     | Toledo                           | 1/7 75                        | 368                                 | Guadalajara .....   | 30/6 76                       | 1 641                               |
| <b>Amerikan Yhdysvallat</b> <sup>1)</sup> — USA <sup>1)</sup> |                               |                                     | x) <sup>15)</sup> .....          | 1/4 70                        | 693                                 | x) .....  | 30/6 76                       | 2 076                               |
| New York .....  | 1/7 75                        | 7 568                               | Oklahoma City                    | 1/7 75                        | 366                                 | Monterrey .....   | 1/6 70                        | 1 225                               |
| x) <sup>15)</sup> .....                                       | 1/7 73                        | 9 809                               | x) .....                         | 1/4 70                        | 641                                 | Ciudad Juárez .....   | 1/6 70                        | 545                                 |
| Chicago .....   | 1/7 75                        | 3 099                               | Miami                            | 1/7 75                        | 365                                 | León .....  | 1/6 70                        | 526                                 |
| x) <sup>15)</sup> .....                                       | 1/7 73                        | 7 049                               | x) .....                         | 1/4 70                        | 1 268                               | Puebla de Zaragoza .....  | 1/6 70                        | 499                                 |
| Los Angeles .....   | 1/7 75                        | 2 727                               | x) .....                         | 1/4 70                        | 758                                 | Tijuana .....   | 1/6 70                        | 412                                 |
| x) <sup>15)</sup> .....                                       | 1/7 73                        | 6 955                               | Fort Worth                       | 1/7 75                        | 362                                 | x) .....  | 1/6 70                        | 536                                 |
| Philadelphia .....  | 1/7 75                        | 1 816                               | x) .....                         | 1/4 70                        | 702                                 | Acapulco .....  | 1/6 70                        | 402                                 |
| x) <sup>15)</sup> .....                                       | 1/7 73                        | 4 819                               | Portland (Oregon)                | 1/7 75                        | 357                                 | Chihuahua .....   | 1/6 70                        | 366                                 |
| Houston .....   | 1/7 75                        | 1 357                               | x) <sup>15)</sup> .....          | 1/4 70                        | 1 009                               | Mexicali .....  | 1/6 70                        | 346                                 |
| x) .....  | 1/7 70                        | 1 985                               | Newark                           | 1/7 75                        | 340                                 | Cuernavaca .....  | 1/6 70                        | 313                                 |
| Detroit .....   | 1/7 75                        | 1 335                               | x) .....                         | 1/4 70                        | 1 857                               | Torreón .....   | 1/6 70                        | 257                                 |
| x) .....  | 1/7 73                        | 4 691                               | Louisville                       | 1/7 75                        | 336                                 | x) .....  | 1/6 70                        | 373                                 |
| Baltimore .....   | 1/7 75                        | 852                                 | Long Beach                       | 1/7 75                        | 336                                 | <b>Nicaragua</b>  |                               |                                     |
| x) .....  | 1/7 70                        | 2 071                               | Tulsa .....                      | 1/7 75                        | 332                                 | <i>Managua</i> .....  | 30/6 71                       | 399                                 |
| Dallas .....  | 1/7 75                        | 822                                 | Oakland .....                    | 1/7 75                        | 331                                 | <b>Panama</b>   |                               |                                     |
| x) .....  | 1/7 70                        | 1 556                               | Honolulu                         | 1/4 70                        | 325                                 | <i>Panamá</i> .....   | 1/7 76                        | 416                                 |
| San Diego .....   | 1/7 75                        | 774                                 | x) .....                         | 1/6 70                        | 629                                 | <b>Puerto Rico</b> <sup>1)</sup> <sup>17)</sup>                                     |                               |                                     |
| x) .....  | 1/7 70                        | 1 358                               | Austin .....                     | 1/7 75                        | 301                                 | <i>San Juan</i> .....   | 1/6 70                        | 453                                 |
| San Antonio .....   | 1/7 75                        | 773                                 | <b>Bahamasaaret — Bahamas</b>    |                               |                                     | <b>Trinidad ja Tobago</b>   |                               |                                     |
| x) .....  | 1/6 70                        | 864                                 | <i>Nassau</i> x) .....           | 1/4 70                        | 102                                 | Trinidad och Tobago   |                               |                                     |
| Indianapolis .....  | 1/7 75                        | 735                                 | <b>Barbados</b>                  |                               |                                     | <i>Port of Spain</i> .....  | 1/6 70                        | 11                                  |
| x) .....  | 1/4 70                        | 1 110                               | <i>Bridgetown</i> .....          | 1/4 70                        | 8.8                                 | <b>Etelä-Amerikka — Sydamerika</b>  |                               |                                     |
| <i>Washington</i> .....                                       | 1/7 75                        | 712                                 | <b>Belize</b>                    |                               |                                     | <b>Argentiina — Argentina</b>   |                               |                                     |
| x) <sup>15)</sup> .....                                       | 1/7 70                        | 2 861                               | <i>Belize</i> .....              | 1/4 70                        | 39                                  | <i>Buenos Aires</i> .....   | 1/7 75                        | 2 972                               |
| Milwaukee .....   | 1/7 75                        | 666                                 | <b>Costa Rica</b> <sup>1)</sup>  |                               |                                     | x) .....  | 1/6 70                        | 8 498                               |
| x) .....  | 1/7 70                        | 1 404                               | <i>San José</i> .....            | 1/7 75                        | 226                                 | Córdoba .....   | 1/6 70                        | 782                                 |
| San Francisco .....   | 1/7 75                        | 665                                 | <b>El Salvador</b>               |                               |                                     | Rosario .....   | 1/6 70                        | 750                                 |
| x) <sup>15)</sup> <sup>16)</sup> .....                        | 1/7 70                        | 3 110                               | <i>San Salvador</i> .....        | 30/6 71                       | 337                                 | La Plata .....  | 1/6 70                        | 391                                 |
| Phoenix .....   | 1/7 75                        | 665                                 | <b>Dominikaaninen tasavalta</b>  |                               |                                     | San Miguel de Tucumán .....   | 1/6 70                        | 322                                 |
| x) .....  | 1/7 70                        | 968                                 | Dominikanska republiken          |                               |                                     | Mar del Plata .....   | 1/6 70                        | 302                                 |
| Memphis .....   | 1/7 75                        | 661                                 | <i>Santo Domingo</i> .....       | 1/1 70                        | 673                                 | <b>Bolivia</b>  |                               |                                     |
| x) <sup>15)</sup> .....                                       | 1/6 70                        | 770                                 | <b>Grenada</b>                   |                               |                                     | <i>La Paz</i> <sup>18)</sup> .....  | 30/11 76                      | 655                                 |
| Cleveland .....   | 1/7 75                        | 639                                 | <i>Saint George's</i> .....      | 1/4 70                        | 7.3                                 | <i>Sucre</i> <sup>19)</sup> .....   | 30/6 73                       | 107                                 |
| x) .....  | 1/6 70                        | 2 064                               | <b>Grönlanti — Grönland</b>      |                               |                                     | <b>Brasilia</b> <sup>1)</sup> <sup>4)</sup> — Brasilien <sup>1)</sup> <sup>4)</sup> |                               |                                     |
| Boston .....  | 1/7 75                        | 637                                 | <i>Godthåb</i> .....             | 31/13 71                      | 8.3                                 | São Paulo .....   | 1975                          | 7 199                               |
| x) .....  | 1/6 70                        | 2 754                               | <b>Guatemala</b>                 |                               |                                     | x) .....  | 1/6 70                        | 10 041                              |
| Jacksonville .....  | 1/7 75                        | 562                                 | <i>Ciudad de Guatemala</i> ..    | 30/3 73                       | 701                                 | Rio de Janeiro .....  | 1/6 70                        | 4 858                               |
| New Orleans .....   | 1/6 70                        | 500                                 | <b>Haiti</b> <sup>1)</sup>       |                               |                                     | x) .....  | 1/6 70                        | 8 328                               |
| x) .....  | 1/6 70                        | 1 046                               | <i>Port-au-Prince</i> .....      | 1/10 71                       | 459                                 | Belo Horizonte .....  | 1/6 70                        | 1 107                               |
| San Jose .....  | 1/7 75                        | 556                                 | <b>Honduras</b>                  |                               |                                     | x) .....  | 1/6 70                        | 1 228                               |
| x) .....  | 1/6 70                        | 1 065                               | <i>Tegucigalpa</i> .....         | 30/6 73                       | 275                                 | Recife .....  | 1/6 70                        | 1 046                               |
| Columbus (Ohio) .....   | 1/7 75                        | 536                                 | <b>Jamaika — Jamaica</b>         |                               |                                     |   |                               |                                     |
| x) .....  | 1/6 70                        | 916                                 | <i>Kingston</i> .....            | 1/4 70                        | 112                                 |   |                               |                                     |
| St. Louis .....   | 1/7 75                        | 525                                 |                                  |                               |                                     |   |                               |                                     |
| x) .....  | 1/6 70                        | 2 363                               |                                  |                               |                                     |   |                               |                                     |

| Maa ja kaupunki<br>Land och stad | Vuosi<br>ja<br>päivä<br>Datum | Väkiluku<br>Folk-<br>mängd<br>1 000 | Maa ja kaupunki<br>Land och stad | Vuosi<br>ja<br>päivä<br>Datum | Väkiluku<br>Folk-<br>mängd<br>1 000 | Maa ja kaupunki<br>Land och stad | Vuosi<br>ja<br>päivä<br>Datum | Väkiluku<br>Folk-<br>mängd<br>1 000 |
|----------------------------------|-------------------------------|-------------------------------------|----------------------------------|-------------------------------|-------------------------------------|----------------------------------|-------------------------------|-------------------------------------|
| Salvador                         | „                             | 998                                 | Canberra                         | 30/6 73                       | 166                                 | Iževsk                           | „                             | 534                                 |
| x)                               | „                             | 1 005                               | Perth                            | „                             | 94                                  | Irkutsk                          | „                             | 532                                 |
| Pôrto Alegre                     | „                             | 870                                 | x)                               | 30/6 74                       | 760                                 | Habarovsk                        | „                             | 524                                 |
| Belém                            | „                             | 565                                 | Melbourne                        | 30/6 73                       | 75                                  | Barnaul                          | „                             | 522                                 |
| Fortaleza                        | 1/6 70                        | 520                                 | x)                               | 30/6 74                       | 2 620                               | Frunze                           | „                             | 511                                 |
| x)                               | „                             | 829                                 | Sydney                           | 30/6 73                       | 58                                  | Tula                             | „                             | 510                                 |
| Brasília                         | 1975                          | 763                                 | x)                               | 3/6 74                        | 2 898                               | Kišinjev                         | „                             | 489                                 |
| Curitiba                         | 1/6 70                        | 483                                 | Fidži — Fiji                     | „                             | „                                   | Toljatti                         | „                             | 479                                 |
| Santo André                      | „                             | 415                                 | Suva                             | 12/6 66                       | 54                                  | Ždanov                           | „                             | 474                                 |
| Gofânia                          | „                             | 362                                 | Samoa                            | „                             | „                                   | Astrahan                         | „                             | 466                                 |
| Santos                           | „                             | 341                                 | Apia x)                          | 1/7 74                        | 33                                  | Ivanova                          | „                             | 461                                 |
| Nova Iguaçu                      | „                             | 331                                 | Papua-Uusi Guinea                | „                             | „                                   | Dušanbe                          | „                             | 460                                 |
| Campinas                         | „                             | 329                                 | Papua Nya Guinea                 | „                             | „                                   | Vilna — Vilnius                  | „                             | 458                                 |
| Chile                            | „                             | „                                   | Port Moresby x)                  | 1/7 76                        | 113                                 | Kemerovo                         | „                             | 454                                 |
| Santiago 11) x)                  | 30/6 75                       | 3 186                               | Salomonin saaret — Salomonöarna  | „                             | „                                   | Nikolajev                        | „                             | 447                                 |
| Ecuador                          | „                             | „                                   | Honiara                          | 1973                          | 15                                  | Uljanovsk                        | „                             | 447                                 |
| Guayaquil                        | 6/6 74                        | 823                                 | Tonga                            | „                             | „                                   | Orenburg                         | „                             | 446                                 |
| Quito                            | „                             | 600                                 | Nuku' alofa                      | 20/11 66                      | 16                                  | Vorošilovgrad                    | „                             | 445                                 |
| Guyana                           | „                             | „                                   | Uusi-Seelanti — Nya Zeeland      | „                             | „                                   | Penza                            | „                             | 443                                 |
| Georgetown                       | 7/6 70                        | 63                                  | Wellington                       | 23/6 76                       | 139                                 | Rjazan                           | „                             | 442                                 |
| Kolumbia — Colombia              | „                             | „                                   | Neuvostoliitto — Sovjetunlonen   | „                             | „                                   | Makejevka                        | „                             | 437                                 |
| Bogotá                           | 24/10 73                      | 2 850                               | Moskova — Moskva                 | 1/1 77                        | 7 644                               | Tomsk                            | „                             | 423                                 |
| Medellin                         | „                             | 1 071                               | x)                               | „                             | 7 810                               | Tallinna — Tallin                | „                             | 415                                 |
| x)                               | „                             | 1 417                               | Leningrad                        | „                             | 3 963                               | Kalinin                          | „                             | 401                                 |
| Call                             | „                             | 898                                 | x)                               | „                             | 4 425                               | Nižni Tagil                      | „                             | 399                                 |
| Barranquilla                     | „                             | 662                                 | Kiova — Kiev                     | „                             | 2 079                               | Magnitogorsk                     | „                             | 398                                 |
| Paraguay                         | „                             | „                                   | Taškent                          | „                             | 1 689                               | Arkangeli — Arhangelsk           | „                             | 391                                 |
| Asunción                         | XII 74                        | 435                                 | Harkova — Harkov                 | „                             | 1 405                               | Groznyi                          | „                             | 387                                 |
| Peru                             | „                             | „                                   | Gorki                            | „                             | 1 319                               | Brjansk                          | „                             | 385                                 |
| Lima                             | 4/6 72                        | 2 834                               | Novosibirsk                      | „                             | 1 304                               | Kirov                            | „                             | 381                                 |
| x) 12)                           | „                             | 3 303                               | Minsk                            | „                             | 1 216                               | Lipetsk                          | „                             | 375                                 |
| Arequipa                         | „                             | 302                                 | Kuibyšev                         | „                             | 1 204                               | Murmansk                         | „                             | 374                                 |
| Surinam                          | „                             | „                                   | Sverdlovsk                       | „                             | 1 187                               | Kursk                            | „                             | 373                                 |
| Paramaribo                       | 1967                          | 123                                 | Tbilisi                          | „                             | 1 042                               | Gomel                            | „                             | 360                                 |
| Uruguay                          | „                             | „                                   | Odessa                           | „                             | 1 039                               | Kaunas                           | „                             | 359                                 |
| Montevideo                       | 21/6 75                       | 1 230                               | Omsk                             | „                             | 1 026                               | Kaliningrad                      | „                             | 353                                 |
| Venezuela                        | „                             | „                                   | Tšeljabinsk                      | „                             | 1 007                               | Tjumen                           | „                             | 347                                 |
| Caracas                          | 2/11 71                       | 1 663                               | Dnjepropetrovsk                  | „                             | 995                                 | Gorlovka                         | „                             | 342                                 |
| x) 13)                           | „                             | 2 175                               | Donetsk                          | „                             | 984                                 | Herson                           | „                             | 324                                 |
| Maracaibo                        | „                             | 652                                 | Perm                             | „                             | 972                                 | Samarkand                        | „                             | 312                                 |
| Valencia                         | „                             | 367                                 | Kazan                            | „                             | 970                                 | Ulan — Ude                       | „                             | 308                                 |
| Barquisimeto                     | „                             | 331                                 | Baku                             | „                             | 961                                 | Kurgan                           | „                             | 304                                 |
| Australia ja Oseania             | „                             | „                                   | x)                               | „                             | 1 435                               | Tšimkent                         | „                             | 303                                 |
| Australien med Oceanien          | „                             | „                                   | Jerevan                          | „                             | 956                                 | Ašhabad                          | „                             | 302                                 |
| Australia — Australien           | „                             | „                                   | Ufa                              | „                             | 942                                 | Vinnitsa                         | „                             | 297                                 |
| Brisbane                         | 30/6 73                       | 713                                 | Volgograd                        | „                             | 931                                 | Tšita                            | „                             | 294                                 |
| x)                               | 30/6 74                       | 941                                 | Rostov-na-Donu                   | „                             | 921                                 | Tšeboksary                       | „                             | 292                                 |
|                                  | „                             | „                                   | Alma-Ata                         | „                             | 871                                 | Simferopol                       | „                             | 291                                 |
|                                  | „                             | „                                   | Saratov                          | „                             | 856                                 | Orel                             | „                             | 289                                 |
|                                  | „                             | „                                   | Riika — Riga                     | „                             | 816                                 | Vitebsk                          | „                             | 286                                 |
|                                  | „                             | „                                   | Voronež                          | „                             | 779                                 | Taganrog                         | „                             | 285                                 |
|                                  | „                             | „                                   | Zaporozje                        | „                             | 772                                 | Vladimir                         | „                             | 284                                 |
|                                  | „                             | „                                   | Krasnojarsk                      | „                             | 769                                 | Sevastopol                       | „                             | 283                                 |
|                                  | „                             | „                                   | Krivoi Rog                       | „                             | 641                                 | Semipalatsinsk                   | „                             | 282                                 |
|                                  | „                             | „                                   | Lvov                             | „                             | 612                                 | Ordžonikidze                     | „                             | 281                                 |
|                                  | „                             | „                                   | Jaroslavi                        | „                             | 584                                 | Mogilev                          | „                             | 275                                 |
|                                  | „                             | „                                   | Karaganda                        | „                             | 576                                 | Poltava                          | „                             | 274                                 |
|                                  | „                             | „                                   | Krasnodar                        | „                             | 552                                 | Prokopjevsk                      | „                             | 267                                 |
|                                  | „                             | „                                   | Novokuznetsk                     | „                             | 537                                 | Ust-Kamenogorsk                  | „                             | 267                                 |
|                                  | „                             | „                                   | Vladivostok                      | „                             | 536                                 | Tambov                           | „                             | 265                                 |
|                                  | „                             | „                                   |                                  | „                             | „                                   | Smolensk                         | „                             | 264                                 |
|                                  | „                             | „                                   |                                  | „                             | „                                   | Kaluga                           | „                             | 262                                 |
|                                  | „                             | „                                   |                                  | „                             | „                                   | Pavlodar                         | „                             | 258                                 |
|                                  | „                             | „                                   |                                  | „                             | „                                   | Soŕši                            | „                             | 255                                 |
|                                  | „                             | „                                   |                                  | „                             | „                                   | Naberežnie Tšelni                | „                             | 253                                 |
|                                  | „                             | „                                   |                                  | „                             | „                                   | Džambul                          | „                             | 252                                 |
|                                  | „                             | „                                   |                                  | „                             | „                                   | Komsomolsk-na-Amure              | „                             | 252                                 |
|                                  | „                             | „                                   |                                  | „                             | „                                   | Dneprodzeržinsk                  | „                             | 251                                 |
|                                  | „                             | „                                   |                                  | „                             | „                                   | Kostroma                         | „                             | 250                                 |

1) De jure väestö — 2) Ml. mm. Espoo ja Vantaa — 3) Ml. Gentofte ja Frederiksberg — 4) Tiedot tarkoittavat hallinnollista jakoa (kuten *communi* Italiassa, *municipio* Espanjassa, *shi* Japanissa paitsi Tokiossa), joka voi sisältää myös ei-taajama-alueita — 5) Ml. Anderlecht ja Schaerbeek — 6) Ml. Solihull, Walsall ja Wolverhampton — 7) Ml. Bradford ja Huddersfield — 8) Ml. Birkenhead ja Wallasey — 9) Ml. Bolton, Oldham, Salford ja Stockport — 10) Ml. alueella olevat puolustusjoukot, pl. alueen ulkopuolella olevat puolustusjoukot — 11) Pl. vieraat sotavoimat maassa — 12) Ml. Itä-Jerusalem — 13) Pretoria on hallinnollinen, Kapkaupunki lakiasäättävä pääkaupunki — 14) Kaksi pääkaupunkia — 15) Metropolitan-alueet — 16) Ml. Oakland lähiympäristöineen — 17) Ml. alueella olevat puolustusjoukot — 18) La Paz on hallinnollinen, Sucre perustuslainmukainen pääkaupunki.

1) De jure befolkning — 2) Inkl. bl.a. Esbo and Vanda — 3) Inkl. Gentofte och Frederiksberg — 4) Uppgifterna baserar sig på den administrativa indelningen (såsom *communi* i Italien, *municipio* i Spanien, *shi* i Japan exkl. Tokyo), som även kan omfatta annat än tätorter — 5) Inkl. Anderlecht och Schaerbeek — 6) Inkl. Solihull, Walsall och Wolverhampton — 7) Inkl. Bradford och Huddersfield — 8) Inkl. Birkenhead och Wallasey — 9) Inkl. Bolton, Oldham, Salford och Stockport — 10) Inkl. stationerad militärpersonal, exkl. militärpersonal utanför området — 11) Exkl. främmande militärstyrkor i landet — 12) Inkl. Öst-Jerusalem — 13) Pretoria är administrativ, Kapstaden lagstiftande huvudstad — 14) Två huvudstäder — 15) Metropolitan-områdena — 16) Inkl. Oakland med förorter — 17) Inkl. stationerad militärpersonal — 18) La Paz är administrativ, Sucre konstitutionell huvudstad.

**358. Lukutaidottomuus prosentteina koko väestöstä eräissä maissa  
Analfabeter i procent av totalbefolkningen i vissa länder**

Lukutaidottomuus tarkoittaa tässä sekä luku- että kirjoitustaidon puutetta.  
Analfabetism definieras som avsaknad av läs- och skrivkunnighet.

| Maa — Land   | Vuosi<br>År | Ikä-<br>ryhmä <sup>1)</sup><br>Ålders-<br>grupp <sup>1)</sup> | Naiset<br>Kvinnor | Miehet<br>Män | Yhteensä<br>Summa |
|--|-------------|---|-------------------|---------------|-------------------|
| Albania — Albanien   | 1955        | 9+  | 87                | 20            | 29                |
| Bulgaria — Bulgarien   | 1965        | 15+   | 14                | 5             | 9                 |
| Espanja — Spanien  | 1970        | 15+   | 14                | 6             | 10                |
| Italia — Italien   | 1971        | 15+   | 7                 | 5             | 6                 |
| Jugoslavia — Jugoslavian                                     | 1971        | 15+   | 24                | 8             | 17                |
| Kreikka <sup>2)</sup> — Grekland <sup>2)</sup>               | 1971        | 15+   | 24                | 7             | 16                |
| Portugali — Portugal   | 1970        | 15+   | 35                | 22            | 29                |
| Romania — Rumänien   | 1956        | 15+   | 16                | 6             | 11                |
| Burma <sup>3)</sup>  | 1962        | 15+   | 60                | 20            | 40                |
| Filippiinit — Filippiinerna                                  | 1970        | 15+   | 19                | 16            | 17                |
| Hongkong <sup>4)</sup>                                       | 1971        | 15+   | 36                | 10            | 23                |
| Indonesia — Indonesien                                       | 1971        | 15+   | 55                | 31            | 43                |
| Intia — Indien   | 1971        | 15+   | 81                | 53            | 67                |
| Irak   | 1965        | 15+   | 87                | 65            | 76                |
| Iran   | 1971        | 6+  | 75                | 52            | 63                |
| Israel   | 1961        | 14+   | 22                | 10            | 16                |
| Kamputŕea — Kampuchea  | 1962        | 15+   | 90                | 38            | 64                |
| Korean tasavalta <sup>5)</sup> — Republ. Korea <sup>5)</sup> | 1970        | 15+   | 19                | 6             | 12                |
| Kuwait   | 1970        | 15+   | 58                | 37            | 45                |
| Malesia — Malaysia   | 1970        | 10+   | 50                | 28            | 39                |
| Nepal  | 1971        | 15+   | 97                | 78            | 88                |
| Pakistan   | 1961        | 15+   | 94                | 77            | 85                |
| Sri Lanka  | 1971        | 15+   | 32                | 14            | 22                |
| Syyria — Syrien  | 1970        | 15+   | 80                | 40            | 60                |
| Taiwan   | 1956        | 15+   | 63                | 30            | 47                |
| Thaimaa — Thailand   | 1970        | 15+   | 30                | 13            | 21                |
| Turkki — Turkiet   | 1975        | 15+   | 66                | 31            | 49                |
| Vietnam, dem. tasav. — dem. rep.                             | 1960        | 12+   | ..                | ..            | 36                |
| Algeria — Algeriet   | 1971        | 15+   | 87                | 58            | 74                |
| Egypti <sup>6)</sup> — Egypten <sup>6)</sup>                 | 1960        | 15+   | 88                | 60            | 74                |
| Etelä-Afrikka — Sydafrika                                    | 1960        | 15+   | 43                | 43            | 43                |
| Libyan arabitasav. — Arabrep. Libyen                         | 1964        | 15+   | 96                | 63            | 78                |
| Malawi   | 1966        | 15+   | 88                | 66            | 78                |
| Mali   | 1962        | 15+   | 99                | 96            | 78                |
| Marokko — Marocko  | 1971        | 15+   | 90                | 66            | 79                |
| Nigeria  | 1962        | 15+   | 94                | 75            | 85                |
| Tunisia — Tunisien   | 1966        | 15+   | 89                | 63            | 76                |
| Sudan  | 1966        | 15+   | 96                | 75            | 85                |
| Uganda <sup>2)</sup>   | 1962        | 15+   | 74                | 56            | 65                |
| Sambia — Zambia  | 1969        | 15+   | 66                | 39            | 53                |
| Dominikaaninen tasav. — Dominik. republ.                     | 1970        | 15+   | 34                | 31            | 33                |
| Guatemala  | 1973        | 18+   | 62                | 46            | 54                |
| Kuuba — Cuba   | 1953        | 15+   | 20                | 24            | 22                |
| Meksiko — Mexico   | 1970        | 15+   | 30                | 22            | 26                |
| El Salvador  | 1961        | 15+   | 46                | 39            | 43                |
| Argentiina — Argentina                                       | 1971        | 15+   | ..                | ..            | 8                 |
| Brasilia — Brasilien   | 1970        | 15+   | 37                | 31            | 34                |
| Chile  | 1970        | 15+   | 13                | 11            | 12                |
| Ecuador  | 1962        | 15+   | 37                | 28            | 33                |
| Kolumbia — Colombia  | 1964        | 15+   | 29                | 25            | 27                |
| Peru   | 1972        | 15+   | 38                | 17            | 28                |
| Uruguay <sup>2)</sup>  | 1963        | 15+   | 9                 | 10            | 10                |
| Venezuela  | 1971        | 15+   | 27                | 20            | 24                |

<sup>1)</sup> 15 + = 15 vuotta täyttäneet jne. — <sup>2)</sup> 5 % otanta väestölaskennasta — <sup>3)</sup> 2 131:n kyläalueen väestö — <sup>4)</sup> Lukutaidottomiksi määritelty koulutusta vailla olevat henkilöt — <sup>5)</sup> 20 % otanta väestölaskennasta — <sup>6)</sup> Pl. paimentolaiset.

<sup>1)</sup> 15 + = 15 år och över o.s.v. — <sup>2)</sup> Ett 5 %-urval av folkräkningen — <sup>3)</sup> Befolkningen inom 2 131 byområden — <sup>4)</sup> Analfabetism definieras som personer utan skolning — <sup>5)</sup> Ett 20 %-urval av folkräkningen — <sup>6)</sup> Exkl. nomader.

## 359. Väestö sukupuolen ja iän mukaan — Befolkningen efter kön och ålder

| Maa                        | Vuosi ja kuukausi<br>År o. månad | Sukupuoli<br>Kön | Asukkaat ikäryhmittäin, tuhansia<br>Antal invånare i 1 000-tal inom följande åldersklasser |        |        |       |       |       |       |       | Yhteensä <sup>1)</sup><br>Summa <sup>1)</sup> | Land                          |
|----------------------------|----------------------------------|------------------|--|--------|--------|-------|-------|-------|-------|-------|---|-------------------------------|
|                            |                                  |                  | 0—4  | 5—14   | 15—24  | 25—34 | 35—44 | 45—54 | 55—64 | 65—   |   |                               |
| Suomi .....                | 1/1 1974                         | M.               | 154  | 382    | 426    | 381   | 287   | 259   | 199   | 179   | 2 268   | Finland                       |
|                            |                                  | N.-Kv.           | 147  | 367    | 406    | 362   | 282   | 291   | 263   | 302   | 2 423   |                               |
| Ruotsi .....               | 1/7 1975                         | M.               | 282  | 587    | 562    | 653   | 467   | 496   | 482   | 545   | 4 075   | Sverige                       |
|                            |                                  | N.-Kv.           | 268  | 557    | 538    | 615   | 451   | 498   | 497   | 693   | 4 118   |                               |
| Norja .....                | 1/7 1975                         | M.               | 158  | 331    | 313    | 294   | 204   | 235   | 221   | 236   | 1 991   | Norge                         |
|                            |                                  | N.-Kv.           | 151  | 313    | 298    | 275   | 198   | 234   | 234   | 313   | 2 017   |                               |
| Tanska <sup>2)</sup> ...   | 1/7 1973                         | M.               | 186  | 402    | 388    | 392   | 285   | 291   | 266   | 281   | 2 491   | Danmark <sup>2)</sup>         |
|                            |                                  | N.-Kv.           | 177  | 384    | 367    | 370   | 283   | 299   | 284   | 367   | 2 530   |                               |
| Islanti .....              | 31/12 1975                       | M.               | 11   | 22     | 22     | 16    | 11    | 11    | 8     | 9     | 110   | Island                        |
|                            |                                  | N.-Kv.           | 10   | 21     | 21     | 15    | 11    | 11    | 9     | 11    | 109   |                               |
| Alankomaat .               | 1/7 1975                         | M.               | 526  | 1 245  | 1 176  | 1 102 | 819   | 730   | 579   | 626   | 6 804   | Neder-<br>länderna            |
|                            |                                  | N.-Kv.           | 502  | 1 189  | 1 126  | 1 023 | 774   | 757   | 641   | 848   | 6 862   |                               |
| Belgia .....               | 1/7 1974                         | M.               | 346  | 785    | 770    | 646   | 624   | 624   | 440   | 548   | 4 783   | Belgien                       |
|                            |                                  | N.-Kv.           | 328  | 751    | 735    | 619   | 621   | 640   | 490   | 805   | 4 989   |                               |
| Bulgaria ....              | 1/7 1974                         | M.               | 345  | 645    | 685    | 614   | 615   | 617   | 394   | 419   | 4 335   | Bulgarien                     |
|                            |                                  | N.-Kv.           | 327  | 614    | 660    | 605   | 611   | 623   | 405   | 500   | 4 344   |                               |
| Espanja ....               | 1/7 1974                         | M.               | 1 664  | 3 261  | 2 748  | 2 257 | 2 178 | 2 030 | 1 407 | 1 443 | 16 988  | Spanien                       |
|                            |                                  | N.-Kv.           | 1 581  | 3 111  | 2 731  | 2 271 | 2 255 | 2 145 | 1 696 | 2 051 | 17 842  |                               |
| Irlanti .....              | 30/6 1975                        | M.               | 174  | 323    | 269    | 190   | 152   | 154   | 147   | 159   | 1 568   | Irland                        |
|                            |                                  | N.-Kv.           | 166  | 310    | 258    | 184   | 149   | 156   | 147   | 189   | 1 559   |                               |
| Iso-Britannia              | 30/6 1975                        | M.               | 1 770  | 4 059  | 3 542  | 3 425 | 2 863 | 2 990 | 2 615 | 2 704 | 23 968  | Storbritan-<br>nien           |
|                            |                                  | N.-Kv.           | 1 670  | 3 852  | 3 402  | 3 346 | 2 783 | 3 050 | 2 885 | 4 263 | 25 251  |                               |
| Italia .....               | 1/1 1974                         | M.               | 2 241  | 4 643  | 4 009  | 3 801 | 3 672 | 3 352 | 2 549 | 2 723 | 26 991  | Italien                       |
|                            |                                  | N.-Kv.           | 2 126  | 4 413  | 3 855  | 3 789 | 3 755 | 3 592 | 2 868 | 3 791 | 28 189  |                               |
| Itävalta ....              | 1/7 1975                         | M.               | 256  | 640    | 552    | 525   | 444   | 413   | 295   | 418   | 3 543   | Österrike                     |
|                            |                                  | N.-Kv.           | 244  | 611    | 534    | 512   | 439   | 509   | 419   | 708   | 3 977   |                               |
| Jugoslavia ..              | 30/6 1974                        | M.               | 927  | 1 887  | 1 982  | 1 459 | 1 570 | 1 139 | 662   | 776   | 10 402  | Jugoslaviens                  |
|                            |                                  | N.-Kv.           | 873  | 1 800  | 1 894  | 1 428 | 1 574 | 1 342 | 820   | 1 022 | 10 753  |                               |
| Kreikka ....               | 1/7 1975                         | M.               | 356  | 757    | 694    | 554   | 609   | 549   | 420   | 492   | 4 432   | Grekland                      |
|                            |                                  | N.-Kv.           | 334  | 713    | 649    | 580   | 663   | 587   | 474   | 615   | 4 615   |                               |
| Portugali ...              | 1/7 1974                         | M.               | 400  | 815    | 718    | 477   | 500   | 484   | 389   | 357   | 4 138   | Portugal                      |
|                            |                                  | N.-Kv.           | 384  | 797    | 750    | 578   | 583   | 552   | 460   | 540   | 4 644   |                               |
| Puola .....                | 30/6 1975                        | M.               | 1 473  | 2 714  | 3 487  | 2 361 | 2 179 | 1 905 | 1 160 | 1 274 | 16 552  | Polen                         |
|                            |                                  | N.-Kv.           | 1 393  | 2 595  | 3 359  | 2 327 | 2 206 | 2 159 | 1 459 | 1 971 | 17 470  |                               |
| Ranska .....               | 1/7 1972                         | M.               | 2 159  | 4 098  | 4 364  | 3 447 | 3 350 | 2 957 | 2 215 | 2 702 | 25 292  | Frankrike                     |
|                            |                                  | N.-Kv.           | 2 062  | 3 946  | 4 169  | 3 167 | 3 212 | 3 043 | 2 510 | 4 303 | 26 411  |                               |
| Romania ....               | 1/7 1975                         | M.               | 988  | 1 756  | 1 825  | 1 395 | 1 540 | 1 312 | 762   | 881   | 10 460  | Rumänien                      |
|                            |                                  | N.-Kv.           | 940  | 1 677  | 1 754  | 1 365 | 1 543 | 1 406 | 943   | 1 158 | 10 785  |                               |
| Saksan dem.<br>tasav. .... | 30/6 1976                        | M.               | 482  | 1 333  | 1 367  | 1 037 | 1 222 | 807   | 561   | 998   | 7 808   | Tyska dem.<br>rep.            |
|                            |                                  | N.-Kv.           | 458  | 1 269  | 1 296  | 1 011 | 1 209 | 1 055 | 948   | 1 731 | 8 978   |                               |
| Saksan<br>liittotasav.     | 1/7 1975                         | M.               | 1 731  | 5 077  | 4 461  | 4 369 | 4 623 | 3 473 | 2 419 | 3 348 | 29 499  | Förb.rep.<br>Tyskl.           |
|                            |                                  | N.-Kv.           | 1 650  | 4 829  | 4 299  | 4 042 | 4 278 | 4 121 | 3 522 | 5 589 | 32 330  |                               |
| Sveitsi .....              | 1/1 1976                         | M.               | 211  | 506    | 472    | 510   | 416   | 359   | 288   | 326   | 3 088   | Schweiz                       |
|                            |                                  | N.-Kv.           | 200  | 484    | 471    | 498   | 409   | 382   | 320   | 482   | 3 245   |                               |
| Tšekkoslova-<br>kia .....  | 1/7 1973                         | M.               | 594  | 1 109  | 1 286  | 1 042 | 856   | 862   | 658   | 685   | 7 092   | Tjecko-<br>slovakien          |
|                            |                                  | N.-Kv.           | 566  | 1 055  | 1 232  | 1 028 | 874   | 937   | 750   | 1 027 | 7 468   |                               |
| Unkari .....               | 1/7 1975                         | M.               | 406  | 696    | 879    | 769   | 663   | 682   | 470   | 548   | 5 113   | Ungern                        |
|                            |                                  | N.-Kv.           | 385  | 656    | 837    | 756   | 701   | 748   | 560   | 784   | 5 427   |                               |
| Filippiinit ...            | 1/7 1976                         | M.               | 3 638  | 5 976  | 4 652  | 2 819 | 1 954 | 1 359 | 865   | 607   | 21 872  | Filippi-<br>nerna             |
|                            |                                  | N.-Kv.           | 3 380  | 5 773  | 4 671  | 3 015 | 2 051 | 1 429 | 912   | 648   | 21 879  |                               |
| Indonesia <sup>3)</sup> .  | 24/6 1971                        | M.               | 9 606  | 16 879 | 9 189  | 7 668 | 7 012 | 4 330 | 2 208 | 1 447 | 58 339  | Indo-<br>nesien <sup>3)</sup> |
|                            |                                  | N.-Kv.           | 9 493  | 16 063 | 10 167 | 9 161 | 7 069 | 4 184 | 2 356 | 1 537 | 60 029  |                               |

| Maa                        | Vuosi ja<br>kuukausi<br>Ar o. måned | Sukupuoli<br>Kön | Asukkaat ikäryhmittäin, tuhansia<br>Antal invånare i 1 000-tal inom följande åldersklasser |                       |                       |                       |                       |                       |                       |        | Yhteensä <sup>1)</sup><br>Summa <sup>2)</sup> | Land                       |
|----------------------------|-------------------------------------|------------------|--|-----------------------|-----------------------|-----------------------|-----------------------|-----------------------|-----------------------|--------|---|----------------------------|
|                            |                                     |                  | 0—4  | 5—14                  | 15—24                 | 25—34                 | 35—44                 | 45—54                 | 55—64                 | 65—    |   |                            |
| Intia <sup>4)</sup> .....  | 1/7 1974                            | M.               | 44 393   | 76 914                | 58 545                | 42 668                | 32 654                | 23 911                | 15 106                | 9 624  | 303 815                                       | } Indien <sup>4)</sup>     |
|                            |                                     | N.-Kv.           | 41 913   | 71 803                | 55 502                | 39 567                | 29 925                | 21 085                | 13 270                | 9 176  | 282 241                                       |                            |
| Iran .....                 | XI 1971                             | M.               | 2 854  | 4 457                 | 2 841                 | 1 918                 | 1 441                 | 946                   | 624                   | 489    | 15 570  | } Iran                     |
|                            |                                     | N.-Kv.           | 2 714  | 4 195                 | 2 641                 | 1 787                 | 1 351                 | 880                   | 570                   | 451    | 14 589  |                            |
| Israel <sup>5)</sup> ..... | 1/7 1975                            | M.               | 225  | 367                   | 336                   | 235                   | 167                   | 153                   | 126                   | 131    | 1 740   | } Israel <sup>5)</sup>     |
|                            |                                     | N.-Kv.           | 213  | 339                   | 321                   | 235                   | 174                   | 169                   | 136                   | 138    | 1 724   |                            |
| Japani .....               | 1/10 1975                           | M.               | 5 094  | 8 813                 | 8 606                 | 10 121                | 8 337                 | 6 293                 | 3 983                 | 3 868  | 55 115  | } Japan                    |
|                            |                                     | N.-Kv.           | 4 871  | 8 409                 | 8 386                 | 10 013                | 8 295                 | 6 868                 | 4 941                 | 5 036  | 56 819  |                            |
| Korean<br>tasav. ....      | 1/7 1975                            | M.               | 2 374  | 4 704                 | 3 810                 | 2 427                 | 2 011                 | 1 230                 | 756                   | 453    | 17 766  | } Rep. Korea               |
|                            |                                     | N.-Kv.           | 2 168  | 4 370                 | 3 598                 | 2 354                 | 2 018                 | 1 371                 | 872                   | 764    | 17 515  |                            |
| Pakistan ...               | 1968                                | M.               | 3 666  | 6 495                 | 3 779                 | 3 297                 | 2 347                 | 1 750                 | 1 151                 | 974    | 23 460  | } Pakistan                 |
|                            |                                     | N.-Kv.           | 3 350  | 5 634                 | 3 401                 | 3 011                 | 2 060                 | 1 482                 | 956                   | 726    | 20 621  |                            |
| Taiwan <sup>6)</sup> ...   | 1/7 1968                            | M.               | 996  | 1 976                 | 1 091                 | 916                   | 860                   | 592                   | 349                   | 165    | 6 936   | } Taiwan <sup>6)</sup>     |
|                            |                                     | N.-Kv.           | 935  | 1 869                 | 1 221                 | 880                   | 674                   | 449                   | 300                   | 210    | 6 538   |                            |
| Thaimaa ....               | 1/4 1970                            | M.               | 2 863  | 4 989                 | 3 154                 | 2 145                 | 1 727                 | 1 071                 | 689                   | 485    | 17 124  | } Thailand                 |
|                            |                                     | N.-Kv.           | 2 796  | 4 858                 | 3 247                 | 2 220                 | 1 724                 | 1 087                 | 726                   | 614    | 17 274  |                            |
| Turkki .....               | 26/10 1975                          | M.               | 2 757  | 5 508                 | 4 135                 | 2 537                 | 2 123                 | 1 553                 | 904                   | 900    | 20 417  | } Turkiet                  |
|                            |                                     | N.-Kv.           | 2 646  | 5 149                 | 3 865                 | 2 487                 | 2 202                 | 1 468                 | 942                   | 1 021  | 19 780  |                            |
| Egypti .....               | 20/9 1960                           | M.               | 2 111  | 3 623                 | 2 035                 | 1 667                 | 1 508                 | 1 061                 | 644                   | 418    | 13 068  | } Egypten                  |
|                            |                                     | N.-Kv.           | 2 021  | 3 354                 | 1 915                 | 1 898                 | 1 493                 | 1 081                 | 669                   | 484    | 12 916  |                            |
| Et.-Afrikka <sup>7)</sup>  | 6/5 1970                            | M.               | 1 622  | 2 897                 | 1 990                 | 1 443                 | 1 107                 | 811                   | 500                   | 376    | 10 746  | } Sydafrika <sup>7)</sup>  |
|                            |                                     | N.-Kv.           | 1 632  | 2 896                 | 2 072                 | 1 490                 | 1 119                 | 800                   | 540                   | 500    | 11 048  |                            |
| Marokko ....               | 1/7 1973                            | M.               | 1 494  | 2 270                 | 1 558                 | 1 041                 | 734                   | 500                   | 306                   | 187    | 8 090   | } Marocko                  |
|                            |                                     | N.-Kv.           | 1 474  | 2 265                 | 1 550                 | 1 036                 | 719                   | 496                   | 318                   | 217    | 8 075   |                            |
| Kanada ....                | 1/6 1975                            | M.               | 900  | 2 177                 | 2 247                 | 1 775                 | 1 314                 | 1 218                 | 909                   | 846    | 11 386  | } Canada                   |
|                            |                                     | N.-Kv.           | 853  | 2 080                 | 2 184                 | 1 750                 | 1 262                 | 1 234                 | 962                   | 1 089  | 11 414  |                            |
| Meksiko ....               | 30/6 1976                           | M.               | 5 807  | 8 894                 | 6 176                 | 4 032                 | 2 721                 | 1 800                 | 1 040                 | 996    | 31 466  | } Mexico                   |
|                            |                                     | N.-Kv.           | 5 592  | 8 570                 | 5 953                 | 3 951                 | 2 720                 | 1 849                 | 1 107                 | 1 121  | 30 863  |                            |
| USA <sup>8)</sup> .....    | 1/7 1976                            | M.               | 7 840  | 18 953                | 20 427                | 15 765                | 11 208                | 11 429                | 9 485                 | 9 365  | 104 472                                       | } USA <sup>8)</sup>        |
|                            |                                     | N.-Kv.           | 7 499  | 18 215                | 20 177                | 16 125                | 11 804                | 12 207                | 10 579                | 13 571 | 110 177                                       |                            |
| Argentiina ..              | 1/7 1975                            | M.               | 1 303  | 2 378                 | 2 215                 | 1 825                 | 1 570                 | 1 450                 | 1 046                 | 925    | 12 712  | } Argentina                |
|                            |                                     | N.-Kv.           | 1 259  | 2 295                 | 2 132                 | 1 780                 | 1 547                 | 1 453                 | 1 113                 | 1 092  | 12 671  |                            |
| Brasilia <sup>9)</sup> ... | 1/7 1975                            | M.               | 8 607  | 13 660                | 10 660                | 6 988                 | 5 102                 | 3 851                 | 2 375                 | 1 621  | 52 863  | } Brasilien <sup>9)</sup>  |
|                            |                                     | N.-Kv.           | 8 399  | 13 424                | 10 929                | 7 368                 | 5 269                 | 3 818                 | 2 382                 | 1 775  | 53 365  |                            |
| Chile .....                | 30/6 1976                           | M.               | 643  | 1 212                 | 1 044                 | 780                   | 554                   | 419                   | 281                   | 226    | 5 159   | } Chile                    |
|                            |                                     | N.-Kv.           | 634  | 1 199                 | 1 038                 | 785                   | 566                   | 443                   | 319                   | 312    | 5 296   |                            |
| Kolumbia ...               | 24/10 1973                          | M.               | 1 409  | 2 987                 | 1 888                 | 1 137                 | 880                   | 614                   | 384                   | 289    | 9 587   | } Colombia                 |
|                            |                                     | N.-Kv.           | 1 371  | 2 941                 | 2 172                 | 1 281                 | 984                   | 664                   | 400                   | 334    | 10 148  |                            |
| Peru .....                 | 30/6 1973                           | M.               | 1 303  | 2 066                 | 1 454                 | 995                   | 697                   | 481                   | 300                   | 216    | 7 512   | } Peru                     |
|                            |                                     | N.-Kv.           | 1 267  | 2 006                 | 1 420                 | 976                   | 687                   | 483                   | 317                   | 252    | 7 408   |                            |
| Venezuela <sup>9)</sup>    | 30/6 1973                           | M.               | 955  | 1 617                 | 1 147                 | 681                   | 521                   | 372                   | 223                   | 155    | 5 671   | } Venezuela <sup>9)</sup>  |
|                            |                                     | N.-Kv.           | 926  | 1 562                 | 1 189                 | 713                   | 509                   | 353                   | 227                   | 184    | 5 663   |                            |
| Australia <sup>8)</sup>    | 30/6 1974                           | M.               | 652  | 1 262                 | 1 186                 | 1 012                 | 782                   | 774                   | 559                   | 472    | 6 698   | } Australien <sup>8)</sup> |
|                            |                                     | N.-Kv.           | 622  | 1 202                 | 1 133                 | 955                   | 740                   | 747                   | 585                   | 657    | 6 640   |                            |
| Uusi-Seelanti              | 31/12 1975                          | M.               | 154  | 320                   | 290                   | 228                   | 168                   | 162                   | 126                   | 116    | 1 564   | } Nya Zeeland              |
|                            |                                     | N.-Kv.           | 148  | 306                   | 276                   | 223                   | 162                   | 157                   | 135                   | 157    | 1 565   |                            |
| Neuvosto-<br>liitto .....  | 1/7 1973                            | M.               | <sup>10)</sup> 21 523  | <sup>11)</sup> 25 195 | <sup>12)</sup> 17 553 | <sup>13)</sup> 17 776 | <sup>14)</sup> 16 061 | <sup>15)</sup> 7 339  | <sup>16)</sup> 10 186 |        | 115 633                                       | } Sovjet-<br>unionen       |
|                            |                                     | N.-Kv.           | <sup>10)</sup> 20 714  | <sup>11)</sup> 24 278 | <sup>12)</sup> 17 201 | <sup>13)</sup> 18 471 | <sup>14)</sup> 19 042 | <sup>15)</sup> 12 587 | <sup>16)</sup> 21 821 |        | 134 114                                       |                            |

| Maa                               | Asukkaat ikäryhmittäin, prosenttia<br>Antal invånare inom följ. åldersklasser, procental |                     |                    |                     |                     |                     |                     |                     |                     | Naisp.<br>1 000<br>miestä<br>kohti<br>Kvinn.<br>per 1000<br>män | Land                     |
|-----------------------------------|--|---------------------|--------------------|---------------------|---------------------|---------------------|---------------------|---------------------|---------------------|---|--------------------------|
|                                   | Miesp. — Män   |                     |                    | Naisp. — Kvinnor    |                     |                     | Yhteensä — Summa    |                     |                     |   |                          |
|                                   | 0—14   | 15—64               | 65—                | 0—14                | 15—64               | 65—                 | 0—14                | 15—64               | 65—                 |   |                          |
| Suomi .....                       | 23.7   | 68.4                | 7.9                | 21.3                | 66.2                | 12.5                | 22.4                | 67.3                | 10.3                | 1 068   | Finland                  |
| Ruotsi .....                      | 21.3   | 65.3                | 13.4               | 20.1                | 63.1                | 16.8                | 20.7                | 64.2                | 15.1                | 1 011   | Sverige                  |
| Norja .....                       | 24.5   | 63.6                | 11.9               | 23.0                | 61.5                | 15.5                | 23.8                | 62.5                | 13.7                | 1 013   | Norge                    |
| Tanska <sup>2)</sup> .....        | 23.6   | 65.1                | 11.3               | 22.2                | 63.3                | 14.5                | 22.9                | 64.2                | 12.9                | 1 016   | Danmark <sup>2)</sup>    |
| Islanti .....                     | 30.0   | 61.8                | 8.2                | 28.4                | 61.5                | 10.1                | 29.2                | 61.6                | 9.2                 | 991   | Island                   |
| Alankomaat .....                  | 26.0   | 64.8                | 9.2                | 24.6                | 63.0                | 12.4                | 25.3                | 63.9                | 10.8                | 1 009   | Nederländerna            |
| Belgia .....                      | 23.6   | 64.9                | 11.5               | 21.6                | 62.2                | 16.2                | 22.6                | 63.5                | 13.9                | 1 043   | Belgien                  |
| Bulgaria .....                    | 22.8   | 67.5                | 9.7                | 21.6                | 66.9                | 11.5                | 22.2                | 67.2                | 10.6                | 1 002   | Bulgarien                |
| Espanja .....                     | 29.0   | 62.5                | 8.5                | 26.3                | 62.2                | 11.5                | 27.6                | 62.4                | 10.0                | 1 050   | Spanien                  |
| Irlanti .....                     | 31.7   | 58.2                | 10.1               | 30.6                | 57.3                | 12.1                | 31.1                | 57.8                | 11.1                | 994   | Irland                   |
| Iso-Britannia .....               | 24.3   | 64.4                | 11.3               | 21.9                | 61.2                | 16.9                | 23.1                | 62.8                | 14.1                | 1 054   | Storbritannien           |
| Italia .....                      | 25.5   | 64.4                | 10.1               | 23.2                | 63.4                | 13.4                | 24.3                | 63.9                | 11.8                | 1 044   | Italien                  |
| Itävalta .....                    | 25.3   | 62.9                | 11.8               | 21.5                | 60.7                | 17.8                | 23.3                | 61.7                | 15.0                | 1 122   | Österrike                |
| Jugoslavia .....                  | 27.0   | 65.5                | 7.5                | 24.9                | 65.6                | 9.5                 | 25.9                | 65.6                | 8.5                 | 1 034   | Jugoslavien              |
| Kreikka .....                     | 25.1   | 63.8                | 11.1               | 22.7                | 64.0                | 13.3                | 23.9                | 63.9                | 12.2                | 1 041   | Grekland                 |
| Portugali .....                   | 29.4   | 62.0                | 8.6                | 25.4                | 63.0                | 11.6                | 27.3                | 62.5                | 10.2                | 1 122   | Portugal                 |
| Puola .....                       | 25.3   | 67.0                | 7.7                | 22.8                | 65.9                | 11.3                | 24.0                | 66.5                | 9.5                 | 1 055   | Polen                    |
| Ranska .....                      | 24.7   | 64.6                | 10.7               | 22.7                | 61.0                | 16.3                | 23.7                | 62.8                | 13.5                | 1 044   | Frankrike                |
| Romania .....                     | 26.2   | 65.4                | 8.4                | 24.3                | 65.0                | 10.7                | 25.2                | 65.2                | 9.6                 | 1 031   | Rumänien                 |
| Saksan dem.tasav. . .             | 23.2   | 64.0                | 12.8               | 19.2                | 61.5                | 19.3                | 21.1                | 62.6                | 16.3                | 1 150   | Tyska dem.rep.           |
| Saksan liittotasav. .             | 23.1   | 65.6                | 11.3               | 20.0                | 62.7                | 17.3                | 21.5                | 64.1                | 14.4                | 1 096   | Förb.rep. Tyskl.         |
| Sveitsi .....                     | 23.2   | 66.2                | 10.6               | 21.1                | 64.1                | 14.8                | 22.1                | 65.1                | 12.8                | 1 051   | Schweiz                  |
| Tšekkoslovakia .....              | 24.0   | 66.3                | 9.7                | 21.7                | 64.6                | 13.7                | 22.8                | 65.4                | 11.8                | 1 053   | Tjeckoslovakien          |
| Unkari .....                      | 21.6   | 67.7                | 10.7               | 19.2                | 66.4                | 14.4                | 20.3                | 67.0                | 12.7                | 1 061   | Ungern                   |
| Filippiinit .....                 | 44.0   | 53.3                | 2.7                | 41.8                | 55.2                | 3.0                 | 42.9                | 54.2                | 2.9                 | 1 000   | Filippiinerna            |
| Indonesia <sup>3)</sup> .....     | 45.4   | 52.1                | 2.5                | 42.6                | 54.8                | 2.6                 | 44.0                | 53.5                | 2.5                 | 1 029   | Indonesien <sup>3)</sup> |
| Intia <sup>4)</sup> .....         | 39.9   | 56.9                | 3.2                | 40.3                | 56.4                | 3.3                 | 40.1                | 56.7                | 3.2                 | 929   | Indien <sup>4)</sup>     |
| Iran .....                        | 47.0   | 49.9                | 3.1                | 47.4                | 49.5                | 3.1                 | 47.2                | 49.7                | 3.1                 | 937   | Iran                     |
| Israel <sup>5)</sup> .....        | 34.0   | 58.4                | 7.6                | 32.0                | 60.0                | 8.0                 | 33.0                | 59.2                | 7.8                 | 991   | Israel <sup>5)</sup>     |
| Japani .....                      | 25.3   | 67.7                | 7.0                | 23.4                | 67.8                | 8.8                 | 24.3                | 67.8                | 7.9                 | 1 031   | Japan                    |
| Korean tasavalta ..               | 39.8   | 57.6                | 2.6                | 37.3                | 58.3                | 4.4                 | 38.6                | 58.0                | 3.4                 | 986   | Rep. Korea               |
| Pakistan .....                    | 43.3   | 52.5                | 4.2                | 43.6                | 52.9                | 3.5                 | 43.4                | 52.7                | 3.9                 | 879   | Pakistan                 |
| Taiwan <sup>6)</sup> .....        | 42.8   | 54.9                | 2.3                | 42.9                | 53.9                | 3.2                 | 42.8                | 54.4                | 2.7                 | 943   | Taiwan <sup>6)</sup>     |
| Thaimaa .....                     | 45.9   | 51.3                | 2.8                | 44.3                | 52.1                | 3.6                 | 45.1                | 51.7                | 3.2                 | 1 009   | Thailand                 |
| Turkki .....                      | 40.5   | 55.1                | 4.4                | 39.4                | 55.4                | 5.2                 | 40.0                | 55.3                | 4.7                 | 969   | Turkiet                  |
| Egypti .....                      | 43.9   | 52.9                | 3.2                | 41.6                | 54.6                | 3.7                 | 42.8                | 53.8                | 3.4                 | 988   | Egypten                  |
| Etelä-Afrikka <sup>7)</sup> ..... | 42.1   | 54.4                | 3.5                | 41.0                | 54.5                | 4.5                 | 41.5                | 54.5                | 4.0                 | 1 028   | Sydafrika <sup>7)</sup>  |
| Marokko .....                     | 46.5   | 51.2                | 2.3                | 46.3                | 51.0                | 2.7                 | 46.4                | 51.1                | 2.5                 | 998   | Marocko                  |
| Kanada .....                      | 27.0   | 65.6                | 7.4                | 25.7                | 64.8                | 9.5                 | 26.4                | 65.1                | 8.5                 | 1 002   | Canada                   |
| Meksiko .....                     | 46.7   | 50.1                | 3.2                | 45.9                | 50.5                | 3.6                 | 46.3                | 50.3                | 3.4                 | 981   | Mexico                   |
| USA <sup>8)</sup> .....           | 25.6   | 65.4                | 9.0                | 23.3                | 64.4                | 12.3                | 24.4                | 64.9                | 10.7                | 1 055   | USA <sup>8)</sup>        |
| Argentiina .....                  | 29.0   | 63.7                | 7.3                | 28.1                | 63.3                | 8.6                 | 28.5                | 63.6                | 7.9                 | 997   | Argentina                |
| Brasilia <sup>9)</sup> .....      | 42.1   | 54.8                | 3.1                | 40.9                | 55.8                | 3.3                 | 41.5                | 55.3                | 3.2                 | 1 009   | Brasilien <sup>9)</sup>  |
| Chile .....                       | 35.9   | 59.7                | 4.4                | 34.6                | 59.5                | 5.9                 | 35.3                | 59.6                | 5.1                 | 1 027   | Chile                    |
| Kolumbia .....                    | 45.9   | 51.1                | 3.0                | 42.5                | 54.2                | 3.3                 | 44.1                | 52.7                | 3.2                 | 1 059   | Colombia                 |
| Peru .....                        | 44.8   | 52.3                | 2.9                | 44.2                | 52.4                | 3.4                 | 44.5                | 52.3                | 3.2                 | 986   | Peru                     |
| Venezuela <sup>9)</sup> .....     | 45.4   | 51.9                | 2.7                | 43.9                | 52.8                | 3.3                 | 44.6                | 52.4                | 3.0                 | 999   | Venezuela <sup>9)</sup>  |
| Australia <sup>8)</sup> .....     | 28.6   | 64.4                | 7.0                | 27.5                | 62.6                | 9.9                 | 28.0                | 63.5                | 8.5                 | 991   | Australien <sup>8)</sup> |
| Uusi-Seelanti .....               | 30.3   | 62.3                | 7.4                | 29.0                | 60.9                | 10.1                | 29.7                | 61.6                | 8.7                 | 1 001   | Nya Zeeland              |
| Neuvostoliitto .....              | <sup>17)</sup> 40.4  | <sup>18)</sup> 50.8 | <sup>16)</sup> 8.8 | <sup>17)</sup> 33.5 | <sup>18)</sup> 50.2 | <sup>16)</sup> 16.3 | <sup>17)</sup> 37.0 | <sup>18)</sup> 50.5 | <sup>16)</sup> 12.5 | 1 160   | Sovjetunionen            |

<sup>1)</sup> Ml. henkilöt, joiden ikä on tuntematon — <sup>2)</sup> Pl. Grönlandi ja Färsaaret — <sup>3)</sup> Pl. Länsi-Irian (n. 700 000 as.) — <sup>4)</sup> Ml. Jammu ja Kashmirin Intian puoleinen osa — <sup>5)</sup> Ml. heinäkuussa 1967 miehittetyt alueet — <sup>6)</sup> Pl. Quemoy- ja Matsusaaret — <sup>7)</sup> Pl. Walvislahti — <sup>8)</sup> Pl. ulkomaille olevat puolustusjoukot — <sup>9)</sup> Pl. intiaaniväestö — <sup>10)</sup> 0—9 v. — <sup>11)</sup> 10—19 v. — <sup>12)</sup> 20—29 v. — <sup>13)</sup> 30—39 v. — <sup>14)</sup> 40—49 v. — <sup>15)</sup> 50—59 v. — <sup>16)</sup> 60— v. — <sup>17)</sup> 0—19 v. — <sup>18)</sup> 20—59 v.

<sup>1)</sup> Inkl. personer med okänd ålder — <sup>2)</sup> Exkl. Grönland och Färöarna — <sup>3)</sup> Exkl. Väst-Irian (c. 700 000 inv.) — <sup>4)</sup> Inkl. indiska delen av Jammu och Kashmir — <sup>5)</sup> Inkl. i juli 1967 ockuperade områden — <sup>6)</sup> Exkl. öarna Quemoy och Matsu — <sup>7)</sup> Exkl. Walvis Bay — <sup>8)</sup> Exkl. militärpersoner utom landet — <sup>9)</sup> Exkl. indianbefolkning — <sup>10)</sup> 0—9 år — <sup>11)</sup> 10—19 år — <sup>12)</sup> 20—29 år — <sup>13)</sup> 30—39 år — <sup>14)</sup> 40—49 år — <sup>15)</sup> 50—59 år — <sup>16)</sup> 60— år — <sup>17)</sup> 0—19 år — <sup>18)</sup> 20—59 år.

## 360. Ammatissa toimivia väestö toimialan mukaan, tuhansia — Förvärsarbetande befolkning

K = Kaikkiaan — Inalles. N = Naisia — Kvinvor

| Maa                         | Vuosi<br>År | Maa- ja metsätalous,<br>kalastus<br>Jord- och skogsbruk,<br>fisket |    |        | Käivännais-<br>toiminta<br>Brytning av<br>mineraliska<br>produkter |    | Teollisuus<br>Tillverkning |    |        | Sähkö- kaasu-<br>ja vesihuolto<br>El-, gas- och<br>vattenförsörj. |    |
|-----------------------------|-------------|--|----|--------|--|----|----------------------------|----|--------|---|----|
|                             |             | K  | %  | N      | K  | %  | K                          | %  | N      | K   | %  |
|                             |             |  |    |        |  |    |                            |    |        |   |    |
| Suomi                       | 1976        | 297  | 13 | 124    | 2  | 1  | 584                        | 26 | 216    | 5   | 5) |
| Ruotsi                      | 1976        | 254  | 6  | 64     | 2  | 1  | 1 100                      | 27 | 288    | 3   | 5) |
| Norja                       | 1976        | 168  | 9  | 54     | 2  | 1  | 445                        | 24 | 98     | 5)  | 5) |
| Tanska                      | 1975        | 230  | 9  | 64     | 2  | 0  | 576                        | 23 | 167    | 14  | 1  |
| Belgia                      | 1976        | 128  | 3  | 27     | 35   | 1  | 1 083                      | 27 | 275    | 33  | 1  |
| Bulgaria                    | 1975        | 1 049  | 24 | 551    | 85   | 2  | 1 438                      | 32 | 677    | 28  | 1  |
| Espanja                     | 1976        | 2 758  | 21 | 667    | 102  | 1  | 3 429                      | 26 | 893    | 80  | 1  |
| Irlanti                     | 1971        | 285  | 25 | 26     | 12   | 1  | 225                        | 20 | 67     | 15  | 1  |
| Iso-Britannia <sup>7)</sup> | 1971        | 635  | 3  | 110    | 391  | 2  | 8 136                      | 33 | 2 415  | 362   | 1  |
| Italia                      | 1976        | 3 084  | 15 | 1 075  | 343  | 4  | 6 221                      | 31 | 1 685  | ..  | .. |
| Itävalta                    | 1975        | 370  | 13 | 176    | 24   | 1  | 901                        | 30 | 283    | 34  | 1  |
| Jugoslavia                  | 1971        | 3 965  | 45 | 1 695  | 5  | 5) | 1 575                      | 18 | 482    | ..  | .. |
| Kreikka                     | 1971        | 1 913  | 41 | 478    | 21   | 1  | 554                        | 17 | 150    | 25  | .. |
| Portugali                   | 1970        | 1 009  | 30 | 179    | 12   | 0  | 737                        | 22 | 259    | 16  | 1  |
| Puola                       | 1974        | 6 049  | 35 | 3 196  | 5  | 5) | 5 295                      | 30 | 3 011  | 5)  | 5) |
| Ranska                      | 1975        | 2 351  | 11 | ..     | 179  | 1  | 5 785                      | 27 | 178    | 5)  | 5) |
| Romania                     | 1966        | 5 920  | 57 | 3 390  | 5  | 5) | 2 014                      | 19 | 499    | 56  | 11 |
| Saksan dem. tas.            | 1971        | 960  | 12 | 431    | 199  | 2  | 3 094                      | 38 | 1 330  | 91  | 1  |
| Saksan liittotasav.         | 1975        | 1 732  | 6  | 913    | 369  | 1  | 9 347                      | 35 | 2 829  | 247   | 1  |
| Sveitsi                     | 1970        | 231  | 8  | 53     | 7  | 0  | 1 130                      | 38 | 325    | 23  | 1  |
| Tšekoslovakia               | 1970        | 1 144  | 16 | 506    | 204  | 3  | 2 463                      | 35 | 1 106  | 87  | 1  |
| Unkari                      | 1976        | 1 137  | 22 | 443    | 5  | 5) | 1 794                      | 35 | 802    | 5)  | 5) |
| Burma                       | 1976        | 8 238  | 69 | ..     | 67   | 1  | 872                        | 7  | ..     | 14  | 0  |
| Filippiinit                 | 1975        | 7 881  | 52 | 1 726  | 57   | 0  | 1 720                      | 11 | 806    | 49  | 0  |
| Indonesia                   | 1971        | 26 473   | 64 | 8 495  | 86   | 0  | 2 682                      | 7  | 1 143  | 37  | 0  |
| Intia                       | 1971        | 129 963  | 72 | 25 844 | 923  | 1  | 17 068                     | 10 | 2 196  | 532   | 0  |
| Iran                        | 1972        | 3 699  | 48 | 83     | 15   | 0  | 1 420                      | 18 | 489    | 47  | 1  |
| Israel                      | 1976        | 73   | 6  | 17     | 5  | 0  | 279                        | 24 | 60     | 12  | 1  |
| Japani                      | 1976        | 6 430  | 12 | 3 160  | 180  | 0  | 13 450                     | 25 | 4 910  | 330   | 1  |
| Korean tasavalta            | 1976        | 5 011  | 43 | 2 388  | 63   | 1  | 2 678                      | 21 | 1 021  | 37  | 0  |
| Pakistan                    | 1976        | 11 332   | 54 | ..     | 31   | 0  | 2 819                      | 13 | ..     | 102   | 1  |
| Sri Lanka                   | 1971        | 1 829  | 41 | 501    | 13   | 0  | 339                        | 8  | 99     | 10  | 0  |
| Thaimaa                     | 1976        | 8 644  | 62 | 3 183  | 50   | 0  | 1 514                      | 11 | 760    | 49  | 0  |
| Turkki                      | 1975        | 10 483   | 64 | ..     | 109  | 1  | 1 244                      | 8  | ..     | 16  | 0  |
| Egypti                      | 1966        | 4 447  | 53 | 174    | 18   | 0  | 1 071                      | 13 | 50     | 51  | 1  |
| Etelä-Afrikka               | 1970        | 2 239  | 28 | 671    | 676  | 9  | 1 024                      | 13 | 214    | 50  | 1  |
| Marokko                     | 1971        | 1 988  | 50 | ..     | 45   | 1  | 369                        | 9  | ..     | 11  | 0  |
| Kanada                      | 1977        | 580  | 5  | 127    | 151  | 1  | 1 915                      | 18 | 479    | 106   | 1  |
| Kuuba                       | 1970        | 790  | 30 | 39     | 16   | 1  | 510                        | 19 | 101    | 7   | 0  |
| Meksiko                     | 1975        | 6 783  | 41 | 429    | 241  | 1  | 2 961                      | 18 | 719    | 71  | 0  |
| USA                         | 1976        | 3 616  | 4  | ..     | 807  | 1  | 21 732                     | 22 | 6 601  | 1 289   | 1  |
| Argentiina                  | 1970        | 1 331  | 15 | 88     | 45   | 1  | 1 771                      | 20 | 414    | 97  | 1  |
| Brasilia <sup>10)</sup>     | 1970        | 13 090   | 44 | 1 258  | 175  | 1  | 3 242                      | 11 | 609    | 158   | 1  |
| Chile                       | 1970        | 552  | 21 | 17     | 75   | 3  | 415                        | 16 | 109    | 21  | 1  |
| Kolumbia                    | 1973        | 1 546  | 26 | 53     | 36   | 1  | 678                        | 11 | 191    | 21  | 0  |
| Peru                        | 1972        | 1 582  | 41 | 149    | 53   | 1  | 485                        | 13 | 129    | 7   | 0  |
| Venezuela                   | 1975        | 688  | 19 | 49     | 46   | 1  | 573                        | 15 | 170    | 46  | 1  |
| Australia                   | 1973        | 407  | 7  | 70     | 68   | 1  | 1 442                      | 25 | 353    | 5)  | 5) |
| Uusi-Seelanti               | 1976        | 129  | 10 | 23     | 4  | 0  | 308                        | 24 | 83     | 15  | 1  |
| Neuvostoliitto              | 1970        | 30 761   | 26 | 16 109 | 5)   | 5) | 52 771                     | 45 | 20 959 | 5)  | 5) |

<sup>5)</sup> Ml. hotellit ja ravintolat — <sup>2)</sup> Ml. rahoitus-, vakuutus-, kiinteistö- ja liike-elämän palvelu- ja toiminta, elinkeinoitaan tuntemattomat sekä työttömät kaikista elinkeinoryhmistä — <sup>3)</sup> Ml. kaivannaistoiminta — <sup>4)</sup> Ml. sähkö-, kaasu- ja vesihuolto — <sup>5)</sup> Sisältyy vakuutus-, kiinteistö- ja liike-elämä palvelu- ja toiminta — <sup>6)</sup> Pl. Pohjois-Irlanti — <sup>7)</sup> Ml. elinkeinoitaan tuntemattomat — <sup>8)</sup> Ml. rahoitus-, vakuutus-, kiinteistö- ja liike-elämä palvelu- ja toiminta — <sup>9)</sup> Pl. alkuasukkaat — <sup>10)</sup> Pl. rakennustoiminta, kuljetus ja tietoliikenne.

Lähde — Källa: ILO: Year Book of Labour Statistics

## etter näringsgren, i tusental

| Rakennus-<br>toiminta<br>Byggnads-<br>verksamhet | Kauppa <sup>1)</sup><br>Handel <sup>2)</sup> |        |    | Kuljetus,<br>tietoliikenne<br>Samfärd-<br>sel, post-<br>o.<br>telekomm. |       |       | Yhteisk. ja<br>henk.koht.<br>palvelukset<br>Santämlä-<br>set och<br>personliga tjänster |     |       | Muut <sup>3)</sup><br>Övriga <sup>4)</sup> |    |         | Yhteensä<br>Summa |                              | Land |
|--|--|--------|----|---|-------|-------|---|-----|-------|--|----|---------|-------------------|------------------------------|------|
|  | K  | %      | N  | K   | %     | N     | K   | %   | N     | K  | %  | N       | K                 | N                            |      |
|  |  |        |    |   |       |       |   |     |       |  |    |         |                   |                              |      |
| 160  | 7  | 319    | 14 | 190   | 161   | 7     | 490   | 22  | 329   | 268  | 12 | 2 279   | 1 036             | Finland                      |      |
| 295  | 7  | 592    | 14 | 306   | 275   | 7     | 1 276   | 31  | 879   | 307  | 7  | 4 154   | 1 787             | Sverige                      |      |
| 148  | 8  | 256    | 16 | 155   | 161   | 9     | 487   | 27  | 305   | 116  | 6  | 1 821   | 713               | Norge                        |      |
| 201  | 8  | 357    | 14 | 171   | 162   | 7     | 747   | 30  | 480   | 196  | 8  | 2 486   | 1 023             | Danmark                      |      |
| 299  | 7  | 658    | 17 | 310   | 265   | 7     | 1 006   | 25  | 537   | 486  | 12 | 4 031   | 1 409             | Belgien                      |      |
| 350  | 8  | 356    | 8  | 229   | 299   | 7     | 810   | 18  | 443   | 33   | 1  | 4 448   | 2 082             | Bulgarien                    |      |
| 1 383  | 10   | 1 920  | 15 | 711   | 666   | 5     | 2 585   | 20  | 1 131 | 359  | 3  | 13 281  | 3 687             | Spanien                      |      |
| 1 000  | 9  | 1 800  | 16 | 633   | 64    | 6     | 1 955   | 17  | 103   | 46   | 4  | 1 120   | 288               | Irland                       |      |
| 1 669  | 7  | 3 705  | 15 | 1 987   | 1 564 | 6     | 5 710   | 23  | 3 022 | 2 850                                      | 11 | 25 021  | 9 137             | Storbritannien <sup>7)</sup> |      |
| 1 793  | 9  | 2 698  | 13 | 1 048   | 1 118 | 6     | 4 346   | 21  | 1 766 | 776  | 4  | 20 379  | 6 030             | Italien                      |      |
| 2 555  | 9  | 4 776  | 16 | 2 625   | 203   | 7     | 5 455   | 18  | 282   | 161  | 5  | 2 969   | 1 137             | Österrike                    |      |
| 398  | 5  | 524    | 6  | 236   | 323   | 4     | 921   | 10  | 414   | 751  | 8  | 8 990   | 3 203             | Jugoslavien                  |      |
| 2 566  | 8  | 362    | 11 | 78  | 212   | 7     | 349   | 11  | 121   | 143  | 4  | 3 235   | 905               | Grekland                     |      |
| 2 566  | 8  | 343    | 10 | 89  | 147   | 4     | 488   | 14  | 233   | 393  | 12 | 3 396   | 857               | Portugal                     |      |
| 1 235  | 7  | 1 194  | 7  | 841   | 1 008 | 6     | 2 629   | 15  | 5)    | 1 513                                      | 9  | 17 507  | 8 082             | Polen                        |      |
| 1 881  | 9  | 3 438  | 16 | ..  | 1 171 | 5     | 4 862   | 22  | ..    | 1 990                                      | 9  | 21 834  | ..                | Runkrike                     |      |
| 5 377  | 5  | 424    | 4  | 184   | 437   | 4     | 968   | 9   | 491   | 7  | 0  | 10 362  | 4 687             | Rumanien                     |      |
| 614  | 8  | 842    | 10 | 573   | 555   | 7     | 1 772   | 22  | 8)    | 1 044                                      | 8  | 8 214   | 3 801             | Tyska d. rep.                |      |
| 2 073  | 8  | 3 772  | 14 | 2 110   | 1 537 | 6     | 5 880   | 22  | 2 749 | 1 921                                      | 7  | 26 878  | 10 002            | Föbr.r. Tyskl.               |      |
| 285  | 10   | 524    | 18 | 268   | 170   | 6     | 460   | 15  | 261   | 165  | 6  | 2 996   | 1 022             | Schweiz                      |      |
| 598  | 9  | 632    | 9  | 437   | 492   | 7     | 1 244   | 18  | 714   | 119  | 2  | 6 983   | 3 113             | Tjeckoslovak.                |      |
| 422  | 8  | 467    | 9  | 238   | 403   | 8     | 870   | 17  | 515   | ..   | .. | 5 093   | 2 226             | Ungern                       |      |
| 176  | 2  | 1 061  | 9  | ..  | 418   | 4     | 551   | 5   | ..    | 536  | 5  | 11 933  | ..                | Burma                        |      |
| 503  | 3  | 1 660  | 11 | 956   | 515   | 3     | 2 467   | 16  | 1 506 | 308  | 2  | 15 163  | 5 168             | Filippierna                  |      |
| 678  | 2  | 4 262  | 10 | 1 858   | 951   | 2     | 4 120   | 10  | 1 127 | 1 972                                      | 5  | 41 261  | 13 686            | Indonesien                   |      |
| 2 215  | 1  | 8 748  | 5  | 518   | 4 401 | 2     | 14 018  | 8   | 2 032 | 2 505                                      | 1  | 180 373 | 31 296            | Indien                       |      |
| 535  | 7  | 717    | 9  | 10  | 296   | 4     | 885   | 12  | 165   | 111  | 2  | 7 725   | 767               | Iran                         |      |
| 90   | 8  | 143    | 12 | 50  | 81    | 7     | 387   | 33  | 198   | 105  | 9  | 1 170   | 393               | Israel                       |      |
| 4 920  | 9  | 11 511 | 21 | 5 150   | 3 410 | 6     | 10 660  | 20  | 4 610 | 2 910                                      | 5  | 53 780  | 20 100            | Japan                        |      |
| 529  | 4  | 1 873  | 14 | 905   | 390   | 3     | 1 221   | 9   | 393   | 662  | 5  | 13 061  | 4 917             | Rep. Korea                   |      |
| 866  | 4  | 2 293  | 11 | 1 007   | 5     | 2 023 | 10  | 562 | 3     | 21 035                                     | .. | ..      | ..                | Pakistan                     |      |
| 104  | 2  | 344    | 8  | 23  | 179   | 4     | 493   | 11  | 132   | 1 178                                      | 26 | 4 488   | 1 176             | Sri Lanka                    |      |
| 359  | 3  | 1 383  | 10 | 720   | 356   | 3     | 1 460   | 11  | 584   | 130  | 1  | 13 945  | 5 361             | Thailand                     |      |
| 447  | 3  | 813    | 5  | ..  | 512   | 3     | 1 866   | 11  | ..    | 854  | 5  | 16 349  | ..                | Turki                        |      |
| 206  | 3  | 599    | 7  | 37  | 340   | 4     | 1 246   | 15  | 233   | 356  | 4  | 8 334   | 622               | Egypten                      |      |
| 466  | 6  | 716    | 9  | 197   | 338   | 4     | 1 574   | 20  | 984   | 933  | 12 | 7 986   | 2 615             | Sydafrika                    |      |
| 172  | 4  | 289    | 7  | ..  | 100   | 3     | 502   | 13  | ..    | 505  | 13 | 3 981   | 605               | Marocko                      |      |
| 667  | 6  | 1 684  | 16 | 660   | 739   | 7     | 3 463   | 33  | 1 869 | 1 342                                      | 13 | 10 645  | 4 003             | Canada                       |      |
| 157  | 6  | 306    | 12 | 110   | 161   | 6     | 648   | 25  | 209   | 37   | 1  | 2 633   | 482               |                              |      |

**361. Väestömuutokset**  
**Folkmängdens förändringar**

| Maa                                  | Vuonna<br>År | Keskiväki-<br>luku<br>Medelfolk-<br>mängd | 1 000 henkeä kohti<br>per 1 000 invånare |   |                    |  |   | Vuotta uutempaan<br>kuolleita %:na elä-<br>vänä syntynäistä<br>Döda under lista<br>levnadsåret i % av<br>samliga levande<br>födda | Land |
|--------------------------------------|--------------|---|--|---|--------------------|--|---|---|------|
|                                      |              |   | Avoliittoja<br>Giftmäkl                  | Elävänä<br>syntyneitä<br>Levande<br>födda | Kuolleita<br>Döda  | Syntyne-<br>den enem-<br>myks<br>Födelse-<br>överskott | Vuotta uutempaan<br>kuolleita %:na elä-<br>vänä syntynäistä<br>Döda under lista<br>levnadsåret i % av<br>samliga levande<br>födda |   |      |
| Suomi .....                          | 1975         | 4.71                                      | 6.7                                      | 13.9                                      | 9.4                | 4.7  | 1.0   | Finland   |      |
|                                      | 1976         | 4.73                                      | 7.0                                      | 14.0                                      | 9.4                | 4.7  | 1.1   |   |      |
| Ruotsi .....                         | 1975         | 8.20                                      | 5.4                                      | 12.6                                      | 10.8               | 1.9  | 0.9   | Sverige   |      |
|                                      | 1976         | 8.22                                      | 5.5                                      | 12.0                                      | 11.0               | 0.9  | 0.8   |   |      |
| Norja .....                          | 1975         | 4.01                                      | 6.5                                      | 14.1                                      | 10.0               | 4.1  | 1.1   | Norge   |      |
|                                      | 1976         | 4.03                                      | 6.3                                      | 13.3                                      | 10.0               | 3.3  | 1.0   |   |      |
| Tanska <sup>1)</sup> .....           | 1975         | 5.06                                      | 6.3                                      | 14.2                                      | 10.1               | 4.1  | 1.0   | Danmark <sup>1)</sup>   |      |
|                                      | 1976         | 5.07                                      | 6.2                                      | 12.9                                      | 10.6               | 2.2  | 1.0   |   |      |
| Islanti .....                        | 1975         | 0.22                                      | 7.8                                      | 20.1                                      | 6.5                | 13.7   | 1.3   | Island  |      |
|                                      | 1976         | 0.22                                      | 7.5                                      | 19.5                                      | 6.1                | 13.4   | 0.8   |   |      |
| Alankomaat .....                     | 1975         | 13.65                                     | 7.3                                      | 13.0                                      | 8.3                | 4.7  | 1.1   | Nederländerna   |      |
|                                      | 1976         | 13.77                                     | 7.0                                      | 12.9                                      | 8.3                | 4.6  | 1.1   |   |      |
| Albania .....                        | 1975         | 2.48                                      | <sup>2)</sup> 7.0                        | <sup>2)</sup> 33.3                        | <sup>2)</sup> 8.1  | <sup>2)</sup> 25.2                                     | <sup>3)</sup> 8.7   | Albanien  |      |
|                                      | 1976         | 2.55                                      | ..                                       | ..  | ..                 | ..   | ..  |   |      |
| Belgia .....                         | 1975         | 9.80                                      | 7.4                                      | 12.2                                      | 12.2               | 0.0  | ..  | Belgien   |      |
|                                      | 1976         | 9.89                                      | 7.2                                      | 12.3                                      | 12.1               | 0.2  | 1.4   |   |      |
| Bulgaria .....                       | 1975         | 8.72                                      | 8.6                                      | 16.6                                      | 10.3               | 6.3  | 2.3   | Bulgarien   |      |
|                                      | 1976         | 8.76                                      | ..                                       | 16.5                                      | 10.1               | 6.4  | 2.3   |   |      |
| Espanja <sup>4)</sup> .....          | 1975         | 35.47                                     | 7.5                                      | 18.2                                      | 8.2                | 10.0   | 1.2   | Spanien <sup>4)</sup>   |      |
|                                      | 1976         | 35.97                                     | 7.1                                      | 18.2                                      | 8.0                | 10.2   | 1.1   |   |      |
| Irlanti .....                        | 1975         | 3.13                                      | 6.9                                      | 21.6                                      | 10.7               | 10.9   | ..  | Irland  |      |
|                                      | 1976         | 3.16                                      | 6.5                                      | 21.6                                      | 10.5               | 11.1   | 1.5   |   |      |
| Iso-Britannia <sup>5)</sup> .....    | 1975         | 55.96                                     | 7.7                                      | 12.4                                      | 11.8               | 0.6  | 1.6   | Storbritannien <sup>5)</sup>  |      |
|                                      | 1976         | 55.93                                     | 7.3                                      | 12.1                                      | 12.2               | — 0.1  | 1.4   |   |      |
| Italia .....                         | 1975         | 55.81                                     | 6.7                                      | 14.8                                      | 9.9                | 4.9  | 2.1   | Italien   |      |
|                                      | 1976         | 56.19                                     | 6.3                                      | 14.0                                      | 9.7                | 4.3  | 1.9   |   |      |
| Itävalta .....                       | 1975         | 7.52                                      | 6.2                                      | 12.3                                      | 12.7               | — 0.4  | 2.1   | Österrike   |      |
|                                      | 1976         | 7.51                                      | 6.1                                      | 11.6                                      | 12.6               | — 1.0  | 1.8   |   |      |
| Jugoslavia .....                     | 1975         | 21.35                                     | 8.5                                      | 18.1                                      | 8.6                | 9.5  | 4.1   | Jugoslavien   |      |
|                                      | 1976         | 21.56                                     | 8.2                                      | 18.1                                      | 8.4                | 9.7  | 3.6   |   |      |
| Kreikka .....                        | 1975         | 9.05                                      | 8.5                                      | 15.7                                      | 8.9                | 6.8  | 2.4   | Grekland  |      |
|                                      | 1976         | 9.17                                      | 7.6                                      | 15.7                                      | 8.2                | 7.5  | 2.3   |   |      |
| Portugali .....                      | 1975         | 8.76                                      | 10.9                                     | 19.0                                      | 10.4               | 8.6  | 3.9   | Portugal  |      |
|                                      | 1976         | ..  | ..                                       | ..  | ..                 | ..   | ..  |   |      |
| Puola .....                          | 1975         | 34.02                                     | 9.7                                      | 19.0                                      | 8.7                | 10.3   | 2.5   | Polen   |      |
|                                      | 1976         | 34.36                                     | 9.5                                      | 19.5                                      | 8.8                | 10.7   | 2.4   |   |      |
| Ranska .....                         | 1975         | 52.91                                     | 7.3                                      | 14.1                                      | 10.6               | 3.5  | 1.1   | Frankrike   |      |
|                                      | 1976         | 52.92                                     | 7.1                                      | 13.6                                      | 10.5               | 3.1  | 1.0   |   |      |
| Romania .....                        | 1975         | 21.25                                     | 8.9                                      | 19.7                                      | 9.3                | 10.4   | 3.5   | Rumänien  |      |
|                                      | 1976         | 21.45                                     | 9.1                                      | 19.5                                      | 9.6                | 9.9  | 3.1   |   |      |
| Saksan dem. tasav. ...               | 1975         | 16.85                                     | 8.4                                      | 10.8                                      | 14.3               | — 3.5  | 1.6   | Tyska dem. rep.   |      |
|                                      | 1976         | 16.79                                     | 8.6                                      | 11.6                                      | 14.0               | — 2.4  | 1.4   |   |      |
| Saksan liittotasav. <sup>6)</sup> .. | 1975         | 61.83                                     | 6.3                                      | 9.7                                       | 12.1               | — 2.4  | 2.0   | Förb.rep. Tyskl. <sup>6)</sup>  |      |
|                                      | 1976         | 61.51                                     | 6.0                                      | 9.8                                       | 11.9               | — 2.1  | 1.7   |   |      |
| Sveitsi .....                        | 1975         | 6.40                                      | 5.6                                      | 12.3                                      | 8.7                | 3.6  | 1.1   | Schweiz   |      |
|                                      | 1976         | 6.35                                      | 5.2                                      | 11.7                                      | 9.0                | 2.7  | 1.1   |   |      |
| Tšekkoslovakia .....                 | 1975         | 14.80                                     | 9.5                                      | 19.5                                      | 11.5               | 8.0  | 2.1   | Tjeckoslovakien   |      |
|                                      | 1976         | 14.92                                     | 9.3                                      | 19.2                                      | 11.4               | 7.8  | 2.1   |   |      |
| Unkari .....                         | 1975         | 10.54                                     | 9.8                                      | 18.4                                      | 12.4               | 6.0  | 3.3   | Ungern  |      |
|                                      | 1976         | 10.56                                     | 9.5                                      | 17.6                                      | 12.5               | 5.1  | 3.0   |   |      |
| Burma .....                          | 1975         | 31.24                                     | ..                                       | <sup>7)</sup> 39.5                        | <sup>7)</sup> 15.8 | <sup>7)</sup> 23.7                                     | <sup>8)</sup> 6.3   | Burma   |      |
|                                      | 1976         | 30.83                                     | ..                                       | ..  | ..                 | ..   | ..  |   |      |
| Filippiinit .....                    | 1975         | 42.51                                     | ..                                       | <sup>7)</sup> 43.8                        | <sup>7)</sup> 10.5 | <sup>7)</sup> 33.3                                     | <sup>9)</sup> 5.9   | Filippiinerna   |      |
|                                      | 1976         | 43.75                                     | ..                                       | ..  | ..                 | ..   | ..  |   |      |



| Maa                     | Vuonna<br>År | Keskiväki-<br>luku<br>Medelfolk-<br>mängd | Avolitttoja<br>Giftornal                 |                     |                     |                     | Synnyel-<br>den enen-<br>mys<br>Födelse-<br>överskott | Vuotta nuorempaa<br>kuolleita %:na elä-<br>väniä syntyneistä<br>Döda under lista<br>levnadsåret i % av<br>samliga levande<br>födda | Land |
|-------------------------|--------------|---|--|---------------------|---------------------|---------------------|---|--|------|
|                         |              |   | 1 000 henkeä kohti<br>per 1 000 invånare |                     |                     |                     |   |  |      |
|                         |              | 1 000 000                                 |  |                     |                     |                     |   |  |      |
| Indonesia               | 1975         | 136.04                                    | <sup>10)</sup> 10.6                      | <sup>7)</sup> 42.9  | <sup>7)</sup> 16.9  | <sup>7)</sup> 26.0  | <sup>10)</sup> 12.5                                   | Indonesien   |      |
|                         | 1976         | 139.62                                    | ..                                       | ..                  | ..                  | ..                  | ..  |  |      |
| Intia <sup>11)</sup>    | 1975         | 598.10                                    | ..                                       | <sup>12)</sup> 34.5 | <sup>12)</sup> 14.4 | <sup>12)</sup> 20.1 | <sup>2)</sup> 12.2                                    | Indien <sup>11)</sup>  |      |
|                         | 1976         | 610.08                                    | ..                                       | ..                  | ..                  | ..                  | ..  |  |      |
| Israel                  | 1975         | 3.37                                      | 9.5                                      | 28.3                | 7.2                 | 21.1                | 2.3   | Israel   |      |
|                         | 1976         | 3.47                                      | 8.5                                      | 28.1                | 6.9                 | 21.2                | ..  |  |      |
| Iran                    | 1975         | 33.02                                     | ..                                       | 30.8                | 5.9                 | 24.9                | ..  | Iran   |      |
|                         | 1976         | 33.40                                     | ..                                       | 42.5                | 4.7                 | 37.8                | ..  |  |      |
| Japani                  | 1975         | 110.95                                    | 8.5                                      | 17.2                | 6.4                 | 10.8                | 1.0   | Japan  |      |
|                         | 1976         | 112.77                                    | 7.8                                      | 16.4                | 6.3                 | 10.1                | 0.9   |  |      |
| Kiina                   | 1975         | 838.80                                    | ..                                       | <sup>7)</sup> 26.9  | <sup>7)</sup> 10.3  | <sup>7)</sup> 16.6  | ..  | Kina   |      |
|                         | 1976         | 852.13                                    | ..                                       | ..                  | ..                  | ..                  | ..  |  |      |
| Pakistan <sup>13)</sup> | 1975         | 70.26                                     | ..                                       | <sup>14)</sup> 36.0 | <sup>14)</sup> 12.0 | <sup>14)</sup> 24.0 | <sup>14)</sup> 12.4                                   | Pakistan <sup>13)</sup>  |      |
|                         | 1976         | 72.37                                     | ..                                       | ..                  | ..                  | ..                  | ..  |  |      |
| Sri Lanka               | 1975         | 13.99                                     | <sup>8)</sup> 6.9                        | <sup>8)</sup> 29.9  | <sup>8)</sup> 7.8   | <sup>8)</sup> 22.1  | <sup>8)</sup> 4.5                                     | Sri Lanka  |      |
|                         | 1976         | 13.73                                     | ..                                       | ..                  | ..                  | ..                  | ..  |  |      |
| Thaimaa                 | 1975         | 41.87                                     | <sup>15)</sup> 4.2                       | 27.1                | 5.7                 | 21.4                | 2.6   | Thailand   |      |
|                         | 1976         | 42.96                                     | ..                                       | ..                  | ..                  | ..                  | ..  |  |      |
| Algeria                 | 1975         | 16.78                                     | ..                                       | 47.8                | <sup>7)</sup> 15.4  | 32.4                | <sup>3)</sup> 8.6                                     | Algeriet   |      |
|                         | 1976         | 17.30                                     | ..                                       | ..                  | ..                  | ..                  | ..  |  |      |
| Egypti                  | 1975         | 37.23                                     | ..                                       | 37.0                | 12.3                | 24.7                | <sup>9)</sup> 10.1                                    | Egypten  |      |
|                         | 1976         | 38.07                                     | ..                                       | ..                  | ..                  | ..                  | ..  |  |      |
| Etelä-Afrikka           | 1975         | 25.47                                     | ..                                       | <sup>7)</sup> 42.9  | <sup>7)</sup> 15.5  | <sup>7)</sup> 27.4  | ..  | Sydafrika  |      |
|                         | 1976         | 26.13                                     | ..                                       | ..                  | ..                  | ..                  | ..  |  |      |
| Nigeria                 | 1975         | 62.93                                     | ..                                       | <sup>7)</sup> 49.3  | <sup>7)</sup> 22.7  | <sup>7)</sup> 26.6  | <sup>16)</sup> 7.0                                    | Nigeria  |      |
|                         | 1976         | 64.75                                     | ..                                       | ..                  | ..                  | ..                  | ..  |  |      |
| Tunisia                 | 1975         | 5.77                                      | <sup>16)</sup> 8.1                       | 36.6                | 7.3                 | 29.3                | <sup>16)</sup> 6.3                                    | Tunisien   |      |
|                         | 1976         | 5.74                                      | ..                                       | 36.4                | ..                  | ..                  | ..  |  |      |
| Kanada                  | 1975         | 22.83                                     | 8.3                                      | 15.7                | 7.3                 | 8.4                 | <sup>12)</sup> 1.5                                    | Canada   |      |
|                         | 1976         | 23.14                                     | 8.6                                      | 15.8                | 7.2                 | 8.6                 | ..  |  |      |
| Meksiko                 | 1975         | 60.15                                     | 6.9                                      | 41.9                | 7.2                 | 34.7                | 4.8   | Mexico   |      |
|                         | 1976         | 62.33                                     | 6.9                                      | 34.6                | 6.5                 | 28.1                | 5.5   |  |      |
| USA                     | 1975         | 213.61                                    | 10.0                                     | 14.8                | 9.0                 | 5.8                 | 1.6   | USA  |      |
|                         | 1976         | 215.12                                    | 9.9                                      | 14.7                | 8.9                 | 5.8                 | 1.5   |  |      |
| Argentiina              | 1975         | 25.38                                     | <sup>15)</sup> 7.3                       | <sup>16)</sup> 22.7 | <sup>15)</sup> 9.4  | ..                  | <sup>15)</sup> 5.9                                    | Argentina  |      |
|                         | 1976         | 25.72                                     | ..                                       | ..                  | ..                  | ..                  | ..  |  |      |
| Brasilia                | 1975         | 107.15                                    | <sup>8)</sup> 1.4                        | <sup>7)</sup> 37.1  | <sup>7)</sup> 8.8   | <sup>7)</sup> 28.3  | ..  | Brasilien  |      |
|                         | 1976         | 109.18                                    | ..                                       | ..                  | ..                  | ..                  | ..  |  |      |
| Kolumbia                | 1975         | 23.54                                     | <sup>8)</sup> 2.3                        | <sup>7)</sup> 40.6  | <sup>7)</sup> 8.8   | <sup>7)</sup> 31.8  | <sup>16)</sup> 8.9                                    | Colombia   |      |
|                         | 1976         | 24.37                                     | ..                                       | 30.0                | 9.0                 | 21.0                | ..  |  |      |
| Peru                    | 1975         | 15.62                                     | <sup>15)</sup> 3.7                       | <sup>16)</sup> 34.4 | <sup>16)</sup> 9.1  | <sup>16)</sup> 25.3 | <sup>8)</sup> 5.8                                     | Peru   |      |
|                         | 1976         | 16.09                                     | ..                                       | ..                  | ..                  | ..                  | ..  |  |      |
| Venezuela               | 1975         | 11.99                                     | ..                                       | <sup>7)</sup> 36.1  | <sup>7)</sup> 7.0   | <sup>7)</sup> 29.1  | 4.5   | Venezuela  |      |
|                         | 1976         | 12.36                                     | ..                                       | 36.4                | 6.2                 | 30.2                | ..  |  |      |
| Australia               | 1975         | 13.50                                     | 7.7                                      | 17.3                | 8.1                 | 9.2                 | 1.4   | Australien   |      |
|                         | 1976         | 13.64                                     | 8.1                                      | 16.7                | 8.3                 | 8.4                 | ..  |  |      |
| Uusi-Seelanti           | 1975         | 3.07                                      | 8.0                                      | 18.5                | 8.2                 | 10.3                | 1.6   | Nya Zeeland  |      |
|                         | 1976         | 3.14                                      | ..                                       | ..                  | ..                  | ..                  | ..  |  |      |
| Neuvostoliitto          | 1975         | 254.38                                    | 10.7                                     | 18.2                | 9.3                 | 8.9                 | <sup>12)</sup> 2.8                                    | Sovjetunionen  |      |
|                         | 1976         | 256.67                                    | ..                                       | 18.5                | 9.5                 | 9.0                 | ..  |  |      |

<sup>1)</sup> Pl. Färöarna ja Grönland — <sup>2)</sup> V. 1971 — <sup>3)</sup> V. 1965 — <sup>4)</sup> Pl. Ceuta ja Melilla — <sup>5)</sup> Pl. Kanaalisaaret ja Man — <sup>6)</sup> Ml. Länsi-Berliini — <sup>7)</sup> V. 1970—1975 — <sup>8)</sup> V. 1972 — <sup>9)</sup> V. 1974 — <sup>10)</sup> V. 1962 — <sup>11)</sup> Ml. Kashmir ja Jammu — <sup>12)</sup> V. 1974 — <sup>13)</sup> Pl. Kashmir ja Jammu — <sup>14)</sup> V. 1968 — <sup>15)</sup> V. 1970 — <sup>16)</sup> V. 1973.

<sup>1)</sup> Exkl. Färöarna och Grönland — <sup>2)</sup> År 1971 — <sup>3)</sup> År 1965 — <sup>4)</sup> Exkl. Ceuta och Melilla — <sup>5)</sup> Exkl. Kanalaöarna och Man — <sup>6)</sup> Inkl. Väst-Berlin — <sup>7)</sup> År 1970—1975 — <sup>8)</sup> År 1972 — <sup>9)</sup> År 1974 — <sup>10)</sup> År 1962 — <sup>11)</sup> Inkl. Kashmir och Jammu — <sup>12)</sup> År 1974 — <sup>13)</sup> Exkl. Kashmir och Jammu — <sup>14)</sup> År 1968 — <sup>15)</sup> År 1960 — <sup>16)</sup> År 1973.

Lähde — Källa: UN: Demographic Yearbook; UN: Monthly Bulletin of Statistics; UN: Population and Vital Statistics Report (Statistical Papers, Series A)

**362. Elävänä syntyneet lapset äidin iän mukaan sekä bruttouusiutumisluvut**  
**Levande födda barn enligt moderns ålder samt bruttoreproduktionstal**

| Maa                                       | Vuosina<br>Ären | Elävänä syntyneitä tuhatta naista kohti<br>seuraavissa ikäryhmissä<br>Levande födda per 1 000 kvinnor i följande<br>åldersgrupper |       |       |       |       |       |              | Brutto-<br>uusitumis-<br>luvut *)<br>Brutto-<br>reproduk-<br>tionstal *) | Land                                |
|---|-----------------|---|-------|-------|-------|-------|-------|--------------|--|-------------------------------------|
|   |                 | 1) 15—<br>19  | 20—24 | 25—29 | 30—34 | 35—39 | 40—44 | 2) 45—<br>49 |  |                                     |
| Suomi .....                               | 1930-32         | 14.2  | 95.7  | 130.3 | 115.6 | 86.7  | 46.1  | 7.2          | 1.206  | Finland                             |
|   | 1975            | 27.5  | 105.5 | 113.9 | 59.6  | 24.7  | 5.9   | 0.4          | 0.819  |                                     |
| Ruotsi .....                              | 1933-34 4)      | 16.5  | 76.7  | 89.6  | 77.4  | 53.3  | 24.2  | 2.7          | 0.818  | Sverige                             |
|   | 1976            | 25.0  | 107.1 | 118.8 | 62.4  | 20.5  | 3.6   | 0.2          | 0.820  |                                     |
| Norja .....                               | 1930-31         | 8.2   | 70.9  | 112.8 | 105.8 | 79.9  | 42.3  | 6.7          | 1.036  | Norge                               |
|   | 1976            | 35.4  | 126.0 | 120.6 | 63.0  | 23.5  | 5.0   | 0.3          | 0.908  |                                     |
| Tanska .....                              | 1931-35         | 22.6  | 101.7 | 121.0 | 95.0  | 60.5  | 23.9  | 2.2          | 1.038  | Danmark                             |
|   | 1976            | 23.1  | 121.1 | 126.0 | 57.8  | 18.0  | 3.2   | 0.1          | 0.844  |                                     |
| Islanti .....                             | 1930-31 5)      | 22.4  | 131.3 | 182.4 | 171.5 | 136.7 | 67.9  | 6.4          | 1.695  | Island                              |
|   | 1976            | 60.4  | 157.6 | 138.5 | 92.2  | 42.0  | 13.6  | 0.5          | 1.211  |                                     |
| Alankomaat ....                           | 1930-31         | 12.5  | 91.8  | 165.7 | 152.9 | 111.5 | 51.5  | 5.2          | 1.429  | Nederländerna                       |
|   | 1975            | 12.6  | 97.9  | 137.6 | 60.5  | 19.9  | 4.7   | 0.4          | 0.863  |                                     |
| Belgia .....                              | 1939            | 18.7  | 108.2 | 124.5 | 89.3  | 55.3  | 19.1  | 1.9          | 1.025  | Belgien                             |
|   | 1974            | 74.8  | 204.6 | 120.1 | 43.7  | 13.4  | 3.0   | 0.2          | 0.905  |                                     |
| Englanti ja Wales                         | 1931            | 12.0  | 77.0  | 112.0 | 94.0  | 61.0  | 24.0  | ..           | 0.937  | England o. Wales                    |
|   | 1974            | 40.5  | 123.7 | 129.8 | 60.3  | 21.6  | 5.4   | 0.4          | 0.979  |                                     |
| Italia .....                              | 1930-32         | 20.0  | 125.4 | 174.8 | 154.8 | 116.0 | 52.2  | 6.4          | 1.585  | Italien                             |
|   | 1972            | 46.8  | 113.2 | 149.9 | 90.7  | 47.7  | 14.6  | 1.1          | 1.140  |                                     |
| Portugali .....                           | 1930            | 23.3  | 152.3 | 199.3 | 174.1 | 141.1 | 64.8  | 11.4         | 1.866  | Portugal                            |
|   | 1974            | 35.1  | 136.7 | 162.2 | 108.2 | 69.9  | 28.4  | 2.9          | 1.411  |                                     |
| Puola .....                               | 1931-32         | 24.7  | 145.2 | 189.4 | 164.1 | 118.0 | 53.4  | 10.4         | 1.707  | Polen                               |
|   | 1975            | 31.4  | 170.1 | 136.5 | 71.4  | 33.9  | 10.0  | 0.7          | 1.092  |                                     |
| Ranska .....                              | 1930-32         | 31.1  | 130.3 | 128.7 | 88.0  | 52.5  | 18.1  | 1.7          | 1.103  | Frankrike                           |
|   | 1972            | 29.0  | 156.5 | 154.2 | 87.1  | 42.0  | 12.9  | 1.0          | 1.168  |                                     |
| Saksa:<br>Dem. tasav.<br>Liittotasav. ... | 1937 8)         | 14.6  | 103.7 | 143.3 | 110.0 | 61.1  | 21.7  | 2.2          | ..   | Tyskland:<br>Dem. rep.<br>Förb.rep. |
|   | 1975            | 61.6  | 139.4 | 68.6  | 26.5  | 9.1   | 1.9   | 0.1          | 0.748  |                                     |
| Sveitsi .....                             | 1934-36         | 7.9   | 67.4  | 116.2 | 98.1  | 56.7  | 21.0  | 2.0          | 0.898  | Schweiz                             |
|   | 1975            | 15.1  | 94.1  | 121.7 | 68.9  | 23.2  | 5.7   | 0.3          | 0.840  |                                     |
| Tšekkoslovakia..                          | 1930-31         | 28.0  | 133.7 | 141.8 | 103.0 | 65.8  | 25.3  | 3.0          | 1.214  | Tjeckoslovakien                     |
|   | 1973            | 46.9  | 203.4 | 141.2 | 60.8  | 20.4  | 4.4   | 0.2          | 1.159  |                                     |
| Unkari .....                              | 1930-32         | 40.1  | 157.1 | 149.7 | 109.1 | 74.5  | 27.0  | 2.9          | 1.352  | Ungern                              |
|   | 1975            | 72.6  | 183.5 | 133.8 | 62.0  | 20.2  | 4.2   | 0.2          | 1.117  |                                     |
| Japani .....                              | 1930            | 31.5  | 200.2 | 248.6 | 217.0 | 163.1 | 71.6  | 10.3         | 2.290  | Japan                               |
|   | 1975            | 4.1   | 106.0 | 188.7 | 69.0  | 14.9  | 2.1   | 0.1          | 0.990  |                                     |
| Etelä-Afrikka 9)                          | 1970            | 41.3  | 193.8 | 206.7 | 120.1 | 48.7  | 14.4  | 1.8          | 1.528  | Sydafrika 9)                        |
|   | 1930-32         | 63.5  | 177.0 | 211.3 | 216.6 | 152.3 | 79.7  | 33.1         | 2.261  |                                     |
| Chile .....                               | 1970            | 68.9  | 172.5 | 167.7 | 117.7 | 81.5  | 40.1  | 6.8          | 1.795  | Chile                               |
|   | 1930-32         | 29.6  | 136.7 | 174.4 | 144.9 | 108.2 | 44.8  | 5.4          | 1.551  |                                     |
| Kanada .....                              | 1974            | 34.7  | 110.4 | 128.4 | 65.4  | 22.6  | 5.4   | 0.4          | 0.937  | Canada                              |
|   | 1929-31         | 117.4   | 228.5 | 242.0 | 217.0 | 156.1 | 83.4  | 4.9          | 2.543  |                                     |
| Meksiko .....                             | 1971            | 45.7  | 296.6 | 331.6 | 281.5 | 10)   | 82.1  | ..           | 3.150  | Mexico                              |
|   | 1929-31 9)      | 47.1  | 131.2 | 126.9 | 93.0  | 59.6  | 23.3  | 2.5          | 1.175  |                                     |
| USA .....                                 | 1974            | 59.3  | 119.0 | 113.3 | 54.4  | 20.2  | 4.8   | 0.3          | 0.904  | USA                                 |
|   | 1932-34 11)     | 25.4  | 99.6  | 121.5 | 96.6  | 60.6  | 25.1  | 2.6          | 1.051  |                                     |
| Australia .....                           | 1974            | 45.2  | 150.1 | 164.5 | 81.5  | 30.0  | 7.4   | 0.6          | 1.214  | Australien                          |
|   | 1933-35 12)     | 16.7  | 92.8  | 130.8 | 100.4 | 59.4  | 22.4  | 2.3          | 1.033  |                                     |
| Uusi-Seelanti ....                        | 1975            | 53.7  | 157.0 | 154.9 | 68.3  | 24.6  | 6.9   | 0.6          | 1.256  | Nya Zeeland                         |

1) Lapsia, joiden äiti oli alle 20 vuoden ikäinen, tuhatta 15—19 vuoden ikäistä naista kohti — 2) Lapsia, joiden äiti oli vähintään 45-vuotias, tuhatta 45—49 vuoden ikäistä naista kohti — 3) Ks. taulua 41, s. 65 — 4) Synnyttäjien luku — 5) Luvut eri ikäryhmissä tarkoittavat synnytysten lukua, kun taas bruttouusiutumisluvut tarkoittaa elävänä syntyneiden lukua — 6) V. 1974 — 7) V. 1973 — 8) Kuolleena syntyneet ml. — 9) Vain valkoinen väestö — 10) Lapsia, joiden äiti oli vähintään 40 vuotta, tuhatta 40—49 vuoden ikäistä naista kohti — 11) Pl. alkuausukkaat — 12) Pl. maorit.

1) Barn födda av moder under 20 år per 1 000 kvinnor i åldern 15—19 år — 2) Barn födda av moder i åldern 45 och över per 1 000 kvinnor i åldern 45—49 år — 3) Se tabell 41, sid. 65 — 4) Antal barnaföderskor — 5) Talen för de olika åldersgrupperna gäller antal födelser, bruttoreproduktionstalet gäller däremot antalet levande födda — 6) År 1974 — 7) År 1973 — 8) Inkl. dödfödda — 9) Avser den vita befolkningen — 10) Barn födda av moder i åldern 40 år och däröver per 1 000 kvinnor i åldern 40—49 — 11) Exkl. urinvånare — 12) Exkl. maoribefolkningen.

## 363. Jäljellä oleva keskimääräinen elinaika — Återstående medellivslängd

| Maa                           | Vuosina<br>Ären               | Miehet — Män            |                    |                     |                   | Naiset — Kvinnor |                    |                     |                    | Land                     |
|-------------------------------|-------------------------------|-------------------------|--------------------|---------------------|-------------------|------------------|--------------------|---------------------|--------------------|--------------------------|
|                               |                               | Ikä, vuotta — Alder, år |                    |                     |                   |                  |                    |                     |                    |                          |
|                               |                               | 0                       | 15                 | 50                  | 65                | 0                | 15                 | 50                  | 65                 |                          |
| Suomi .....                   | { 1901—10                     | 45.33                   | 45.97              | 20.03               | 10.79             | 48.10            | 48.09              | 22.31               | 11.87              | Finland                  |
|                               | { 1974                        | 66.90                   | 53.20              | 21.91               | 11.81             | 75.41            | 61.53              | 28.08               | 15.37              |                          |
| Ruotsi .....                  | { 1901—10                     | 54.53                   | 49.79              | 23.17               | 12.81             | 56.98            | 51.48              | 24.71               | 13.69              | Sverige                  |
|                               | { 1971—75                     | 72.07                   | 58.26              | 25.79               | 14.04             | 77.65            | 63.62              | 30.08               | 17.16              |                          |
| Norja .....                   | { 1901—10                     | 54.82                   | 48.69              | 23.95               | 13.51             | 57.70            | 51.03              | 25.30               | 14.38              | Norge                    |
|                               | { 1973—74                     | 71.50                   | 57.96              | 25.44               | 13.99             | 77.83            | 63.90              | 30.14               | 17.12              |                          |
| Tanska <sup>1)</sup> .....    | { 1901—05                     | 52.9                    | 49.6               | 21.8                | 11.9              | 56.2             | 51.0               | 23.8                | 13.0               | Danmark <sup>1)</sup>    |
|                               | { 1972—73                     | 70.8                    | 57.3               | 24.8                | 13.6              | 76.3             | 62.5               | 29.2                | 16.8               |                          |
| Islanti .....                 | { 1901—10                     | 48.3                    | 45.0               | 21.4                | 11.7              | 53.1             | 50.2               | 23.8                | 13.4               | Island                   |
|                               | { 1971—75                     | 71.6                    | 58.0               | 26.2                | 15.0              | 77.5             | 63.6               | 30.1                | 17.8               |                          |
| Alankomaat .....              | { 1900—09                     | 51.0                    | 49.8               | 21.8                | 11.6              | 53.4             | 51.0               | 22.9                | 12.3               | Nederländerna            |
|                               | { 1971—75                     | 71.2                    | 57.7               | 24.9                | 13.6              | 77.2             | 63.3               | 29.8                | 16.9               |                          |
| Belgia .....                  | { 1891—1900                   | 45.39                   | 45.93              | 19.69               | 10.62             | 48.84            | 48.59              | 21.87               | 11.63              | Belgien                  |
|                               | { 1968—72                     | 67.79                   | 54.99              | 22.79               | 12.10             | 74.21            | 60.98              | 27.69               | 15.29              |                          |
| Bulgaria .....                | { 1899—1902                   | 39.99                   | 46.27              | 23.6                | 14.77             | 40.33            | 44.61              | 23.63               | 14.57              | Bulgarien                |
|                               | { 1969—71                     | 68.58                   | ..                 | ..                  | ..                | 73.86            | ..                 | ..                  | ..                 |                          |
| Espanja .....                 | { 1900                        | 33.85                   | 41.60              | 18.04               | 9.00              | 35.70            | 43.29              | 19.05               | 9.23               | Spanien                  |
|                               | { 1970                        | 69.69                   | 57.13              | 24.87               | 13.58             | 74.96            | 62.01              | 28.74               | 16.11              |                          |
| Irlanti .....                 | { 1900—02                     | 49.3                    | 46.2               | <sup>2)</sup> 23.8  | 10.8              | 49.6             | 46.2               | <sup>2)</sup> 23.7  | 10.6               | Irland                   |
|                               | { 1965—67                     | 68.58                   | 55.95              | 23.35               | 12.44             | 72.85            | 59.83              | 26.64               | 14.65              |                          |
| Iso-Britannia:                |                               |                         |                    |                     |                   |                  |                    |                     |                    | Storbritannien:          |
| Englanti ja Wales             | { 1901—10                     | 48.53                   | 47.31              | 19.76               | 10.80             | 52.38            | 50.08              | 21.81               | 11.99              | England och Wales        |
| { 1970—72                     | 68.9                          | 55.7                    | 23.0               | 12.1                | 75.1              | 61.7             | 28.3               | 16.0                |                    |                          |
| Pohjois-Irlanti ...           | { 1973—75                     | 67.24                   | 54.31              | 22.37               | 11.81             | 73.55            | 60.43              | 27.21               | 15.13              | Nordirland               |
| Skotlanti .....               | { 1891—1900                   | 44.68                   | 44.26              | <sup>2)</sup> 22.16 | 10.53             | 47.44            | 46.18              | <sup>2)</sup> 24.15 | 11.54              | Skottland                |
|                               | { 1971—73                     | 67.23                   | 54.37              | 22.49               | 11.90             | 73.61            | 60.48              | 27.28               | 15.16              |                          |
| Italia .....                  | { 1901—11                     | 44.24                   | 47.17              | 20.73               | 10.74             | 44.83            | 47.43              | 21.47               | 10.81              | Italien                  |
|                               | { 1970—72                     | 68.97                   | 56.72              | 24.41               | 13.30             | 74.88            | 62.22              | 28.81               | 16.15              |                          |
| Itävalta .....                | { 1901—05                     | 59.14                   | 44.39              | 18.95               | 10.11             | 41.06            | 44.89              | 19.81               | 10.24              | Österrike                |
|                               | { 1975                        | 67.7                    | <sup>2)</sup> 50.2 | 23.3                | <sup>4)</sup> 9.4 | 74.9             | <sup>5)</sup> 56.7 | 28.2                | <sup>6)</sup> 12.0 |                          |
| Puola .....                   | { 1931—32 <sup>5)</sup>       | 48.2                    | 47.8               | 20.3                | 10.8              | 51.4             | 49.8               | 22.4                | 12.0               | Polen                    |
|                               | { 1970—72                     | 66.83                   | 54.57              | 23.11               | 12.24             | 73.76            | 61.05              | 27.80               | 15.34              |                          |
| Ranska .....                  | { 1898—1903                   | 45.31                   | 44.95              | 19.76               | 13.31             | 48.69            | 47.40              | 21.64               | 14.58              | Frankrike                |
|                               | { 1972                        | 68.60                   | 55.20              | 23.70               | 13.10             | 76.40            | 62.70              | 29.60               | 17.10              |                          |
| Saksa:                        | { 1901—10                     | 44.82                   | 46.71              | 19.43               | 10.40             | 48.33            | 49.00              | 21.35               | 11.09              | Tyskland:                |
|                               | { Dem. tasav.<br>Liittotasav. | { 1969—70               | 68.85              | 55.89               | 23.85             | 12.90            | 74.19              | 60.90               | 27.77              |                          |
| Sveitsi .....                 | { 1901—10                     | 49.25                   | 45.86              | 18.90               | 10.09             | 52.15            | 47.62              | 20.71               | 10.67              | Schweiz                  |
|                               | { 1968—73                     | 70.29                   | 57.09              | 24.69               | 13.32             | 76.22            | 62.66              | 29.11               | 16.33              |                          |
| Tšekkoslovakia .....          | { 1899—1902                   | 38.89                   | 43.95              | 18.94               | 10.13             | 41.71            | 45.57              | 20.27               | 10.47              | Tjeckoslovakien          |
|                               | { 1973                        | 66.53                   | ..                 | ..                  | ..                | 73.49            | ..                 | ..                  | ..                 |                          |
| Intia .....                   | { 1901—11                     | 22.59                   | 30.32              | 13.97               | 8.06              | 23.31            | 30.78              | 14.28               | 8.10               | Indien                   |
|                               | { 1951—60                     | 41.89                   | 40.99              | 16.45               | 9.81              | 40.55            | 39.61              | 17.46               | 11.05              |                          |
| Japani .....                  | { 1899—1903                   | 43.97                   | 44.02              | 18.97               | 10.14             | 44.85            | 44.36              | 21.11               | 11.35              | Japan                    |
|                               | { 1974                        | 71.16                   | 57.54              | 25.15               | 13.38             | 76.31            | 62.44              | 29.02               | 16.18              |                          |
| Etelä-Afrikka .....           | { 1920—22 <sup>6)</sup>       | 55.61                   | 49.56              | 21.86               | 12.18             | 59.18            | 52.50              | 22.97               | 13.24              | Sydafrika                |
|                               | { 1959—61 <sup>6)</sup>       | 64.73                   | 52.67              | 21.97               | 12.16             | 71.67            | 59.20              | 26.69               | 15.06              |                          |
| Chile .....                   | { 1959—61 <sup>7)</sup>       | 49.62                   | 47.49              | 19.84               | 11.53             | 54.28            | 51.95              | 22.79               | 12.96              | Chile                    |
|                               | { 1930                        | 35.4                    | 42.3               | 19.2                | 11.2              | 37.7             | 44.1               | 21.3                | 12.2               |                          |
| Kanada .....                  | { 1969—70                     | 60.48                   | 51.94              | 22.29               | 12.64             | 66.01            | 57.39              | 25.89               | 14.62              | Canada                   |
|                               | { 1930—32                     | 60.00                   | 53.41              | 23.72               | 12.98             | 62.10            | 54.15              | 24.79               | 13.72              |                          |
| USA .....                     | { 1970—72                     | 69.34                   | 56.33              | 24.52               | 13.72             | 76.36            | 63.02              | 29.86               | 17.47              | USA                      |
|                               | { 1900—02 <sup>8)</sup>       | 47.88                   | 26.06              | 20.70               | 11.50             | 50.70            | 47.60              | 21.84               | 12.22              |                          |
| Australia <sup>9)</sup> ..... | { 1975                        | 68.7                    | 55.4               | 24.1                | 13.7              | 76.5             | 63.0               | 30.1                | 18.0               | Australien <sup>9)</sup> |
|                               | { 1901—10                     | 55.20                   | 49.03              | 21.16               | 11.31             | 58.84            | 51.86              | 23.69               | 12.88              |                          |
| Uusi-Seelanti .....           | { 1965—67                     | 67.63                   | 54.63              | 22.76               | 12.16             | 74.15            | 60.84              | 27.83               | 15.70              | Nya Zeeland              |
|                               | { 1901—05 <sup>10)</sup>      | 58.09                   | 51.05              | 22.48               | 12.22             | 60.55            | 52.57              | 24.00               | 13.32              |                          |
| Neuvostoliitto .....          | { 1970—72                     | 68.55                   | ..                 | ..                  | ..                | 74.60            | ..                 | ..                  | ..                 | Sovjetunionen            |
|                               | { 1958—59                     | 64.42                   | 54.13              | 24.05               | 14.01             | 71.68            | 61.09              | 28.99               | 16.79              |                          |
|                               | { 1971—72                     | 64.00                   | ..                 | ..                  | ..                | 74.00            | ..                 | ..                  | ..                 |                          |

<sup>1)</sup> Pl. Grönlandi ja Färsaaret — <sup>2)</sup> 45 vuotta — <sup>3)</sup> 20 vuotta — <sup>4)</sup> 70 vuotta — <sup>5)</sup> Sodan edell. alue — <sup>6)</sup> Valkoinen väestö — <sup>7)</sup> Ei-  
valkoinen väestö, pl. neekerit ja aasialaiset — <sup>8)</sup> Pl. Alaska ja Havaiji — <sup>9)</sup> Alkunasukkaat pl. — <sup>10)</sup> Maorit pl.  
<sup>1)</sup> Exkl. Grönland och Färöarna — <sup>2)</sup> 45 år — <sup>3)</sup> 20 år — <sup>4)</sup> 70 år — <sup>5)</sup> Förkringsområde — <sup>6)</sup> Den vita befolkningen — <sup>7)</sup> Incke-  
befolkning, exkl. negrer och asiater — <sup>8)</sup> Exkl. Alaska och Hawaii — <sup>9)</sup> Exkl. urinvånarna — <sup>10)</sup> Exkl. maoribefolkningen.

Lähde — Källa: Demographic Yearbook



## 364. Kuolleisuus eri ikäryhmissä (jatk.) — Dödligheten i olika åldersgrupper (forts.)

| Maa                 | Vuosi<br>År           | Sukupuoli<br>Kön | Vuotta ai-<br>rempina kuol-<br>leet 1 000 eä-<br>vänä synt.<br>kuoli — Döda<br>i 1:a levnads-<br>året på 1 000<br>lev. födda | Kuolleita 1 000 asukasta kohti seuraavissa ikä- ja suku-<br>Döda på 1 000 invånare i följande ålders- och könsgrupper |      |       |       |       |       |
|---------------------|-----------------------|------------------|--|---|------|-------|-------|-------|-------|
|                     |                       |                  |  | 1—4   | 5—9  | 10—14 | 15—19 | 20—24 | 25—29 |
| Ranska              | 1930—32               | M.               | 85.8   | 7.0   | 2.3  | 1.9   | 3.1   | 5.1   | 5.3   |
|                     |                       | N.-Kv.           | 67.9   | 6.4   | 2.2  | 2.0   | 3.2   | 4.8   | 4.7   |
| 1972                | M.                    | 15.1             | 0.9  | 0.5   | 0.4  | 1.3   | 1.8   | 1.6   |       |
|                     | N.-Kv.                | 11.7             | 0.6  | 0.3   | 0.3  | 0.6   | 0.7   | 0.7   |       |
| Saksan dem. tasav.  | 1937                  | M.               | 21.0   | 2.0   | 1.4  | 2.1   | 3.3   | 3.2   |       |
|                     |                       | N.-Kv.           | 16.6   | 1.8   | 1.2  | 1.6   | 2.4   | 2.8   |       |
| 1975                | M.                    | 18.2             | 0.8  | 0.5   | 0.4  | 1.2   | 1.5   | 1.3   |       |
|                     | N.-Kv.                | 13.7             | 0.7  | 0.3   | 0.2  | 0.4   | 0.5   | 0.6   |       |
| Saksan liittotasav. | 1975                  | M.               | 22.3   | 0.7   | 0.5  | 0.4   | 1.5   | 0.8   | 1.4   |
|                     |                       | N.-Kv.           | 17.1   | 0.6   | 0.3  | 0.3   | 0.6   | 0.6   | 0.6   |
| Skotlanti           | 1930—32               | M.               | 93.8   | 10.4  | 2.7  | 1.7   | 2.6   | 3.4   | 3.6   |
|                     |                       | N.-Kv.           | 73.1   | 9.6   | 2.3  | 1.6   | 2.6   | 3.1   | 3.5   |
| 1975                | M.                    | 4.1              | 0.5  | 0.4   | 0.9  | 1.2   | 1.0   |       |       |
|                     | N.-Kv.                | 3.3              | 0.3  | 0.2   | 0.4  | 0.4   | 0.6   |       |       |
| Sveitsi             | 1930—32               | M.               | 55.9   | 4.7   | 1.7  | 1.4   | 2.6   | 3.9   | 3.8   |
|                     |                       | N.-Kv.           | 44.6   | 4.1   | 1.6  | 1.3   | 2.4   | 3.3   | 3.6   |
| 1975                | M.                    | 13.3             | 0.8  | 0.4   | 0.4  | 1.1   | 1.7   | 1.2   |       |
|                     | N.-Kv.                | 9.7              | 0.5  | 0.4   | 0.3  | 0.5   | 0.5   | 0.5   |       |
| Tšekkoslovakia      | 1930—32               | M.               | 147.6  | 9.4   | 2.9  | 2.1   | 3.1   | 4.4   | 4.3   |
|                     |                       | N.-Kv.           | 123.7  | 9.0   | 2.9  | 2.2   | 3.0   | 4.0   | 4.2   |
| 1973                | M.                    | 26.3             | 0.9  | 0.5   | 0.5  | 1.2   | 1.6   | 1.6   |       |
|                     | N.-Kv.                | 18.9             | 0.8  | 0.3   | 0.2  | 0.5   | 0.5   | 0.6   |       |
| Unkari              | 1930—34               | M.               | 179.7  | 15.6  | 3.6  | 2.7   | 4.1   | 6.0   | 5.7   |
|                     |                       | N.-Kv.           | 150.7  | 15.1  | 3.6  | 3.0   | 4.6   | 6.1   | 6.0   |
| 1975                | M.                    | 38.4             | 0.8  | 0.4   | 0.4  | 1.0   | 1.5   | 1.4   |       |
|                     | N.-Kv.                | 30.6             | 0.6  | 0.3   | 0.3  | 0.5   | 0.5   | 0.7   |       |
| Intia <sup>2)</sup> | 1930—32               | M.               | 184.4  | 37.0  | 10.0 | 6.3   | 8.9   | 9.5   |       |
|                     |                       | N.-Kv.           | 167.1  | 34.6  | 9.9  | 6.3   | 10.6  | 11.9  |       |
| 1961                | M.                    | 14.7             | 13.1   | 4.0   | 2.6  | 2.8   | 3.0   |       |       |
|                     | N.-Kv.                | 70.7             | 13.3   | 3.9   | 2.5  | 3.2   | 3.7   |       |       |
| Japani              | 1929—31               | M.               | 140.4  | 22.5  | 4.3  | 2.7   | 7.4   | 9.3   | 7.9   |
|                     |                       | N.-Kv.           | 124.3  | 22.4  | 4.6  | 3.8   | 8.8   | 10.2  | 9.1   |
| 1975                | M.                    | 11.3             | 1.0  | 0.4   | 0.3  | 0.9   | 1.1   | 1.0   |       |
|                     | N.-Kv.                | 8.7              | 0.7  | 0.3   | 0.2  | 0.3   | 0.6   | 0.6   |       |
| Etelä-Afrikka       | 1930—32 <sup>4)</sup> | M.               | 73.3   | 7.7   | 1.8  | 1.7   | 2.5   | 3.6   | 3.7   |
|                     |                       | N.-Kv.           | 58.6   | 7.6   | 1.6  | 1.3   | 2.0   | 2.6   | 3.4   |
| 1970 <sup>4)</sup>  | M.                    | 25.1             | 1.3  | 0.6   | 0.5  | 1.7   | 2.8   | 2.2   |       |
|                     | N.-Kv.                | 19.8             | 1.0  | 0.4   | 0.4  | 0.6   | 0.8   | 1.1   |       |
| 1970 <sup>5)</sup>  | M.                    | 151.6            | 14.5   | 1.6   | 1.2  | 2.5   | 5.4   | 6.1   |       |
|                     | N.-Kv.                | 129.2            | 14.4   | 1.2   | 0.8  | 1.5   | 2.1   | 3.2   |       |
| Chile               | 1930—32               | M.               | 241.4  | 31.1  | 4.1  | 3.2   | 6.6   | 9.4   | 9.5   |
|                     |                       | N.-Kv.           | 225.7  | 30.7  | 1.9  | 3.7   | 7.3   | 9.5   | 9.5   |
| 1971                | M.                    | 89.9             | 3.0  | 0.9   | 1.2  | 1.6   | 2.5   | 3.4   |       |
|                     | N.-Kv.                | 78.1             | 3.0  | 0.8   | 0.8  | 0.9   | 1.1   | 1.6   |       |
| Kanada              | 1930—32               | M.               | 91.5   | 6.6   | 2.2  | 1.6   | 2.5   | 3.3   | 3.4   |
|                     |                       | N.-Kv.           | 73.0   | 5.8   | 1.7  | 1.5   | 2.4   | 3.3   | 3.8   |
| 1974                | M.                    | 16.8             | 0.9  | 0.5   | 0.5  | 1.7   | 2.0   | 1.6   |       |
|                     | N.-Kv.                | 13.5             | 0.7  | 0.3   | 0.3  | 0.6   | 0.6   | 0.6   |       |
| USA                 | 1929—31 <sup>6)</sup> | M.               | 71.4   | 6.1   | 2.1  | 1.7   | 3.0   | 4.1   | 4.6   |
|                     |                       | N.-Kv.           | 57.4   | 5.3   | 1.7  | 1.4   | 2.6   | 3.9   | 4.3   |
| 1975                | M.                    | 18.3             | 0.8  | 0.4   | 0.8  | 0.8   | 0.6   | 0.6   |       |
|                     | N.-Kv.                | 14.4             | 0.6  | 0.3   | 0.3  | 0.6   | 0.6   | 0.6   |       |
| Australia           | 1932—34               | M.               | 46.0   | 4.1   | 1.5  | 1.2   | 1.8   | 2.4   | 2.5   |
|                     |                       | N.-Kv.           | 36.7   | 3.6   | 1.2  | 0.9   | 1.4   | 2.1   | 2.6   |
| 1974                | M.                    | 4.3              | 0.4  | 0.4   | 1.6  | 1.8   | 1.4   |       |       |
|                     | N.-Kv.                | 3.2              | 0.3  | 0.3   | 0.3  | 0.5   | 0.6   |       |       |
| Uusi-Seelanti       | 1930—32 <sup>7)</sup> | M.               | 36.6   | 3.0   | 1.4  | 1.1   | 1.9   | 2.6   | 2.6   |
|                     |                       | N.-Kv.           | 28.4   | 2.7   | 1.2  | 0.7   | 1.5   | 2.1   | 2.7   |
| 1975                | M.                    | 18.8             | 1.0  | 0.6   | 0.4  | 1.5   | 1.6   | 1.3   |       |
|                     | N.-Kv.                | 13.5             | 0.9  | 0.3   | 0.3  | 0.5   | 0.6   | 0.7   |       |

<sup>1)</sup> 0—4 v. — <sup>2)</sup> Epävarmat luvut — <sup>3)</sup> V. 1964 — <sup>4)</sup> Valkoinen väestö — <sup>5)</sup> Ei-valkoinen väestö, pl. neekerit ja aasialaiset — <sup>6)</sup> Pl. Alaska ja Havaiji — <sup>7)</sup> Pl. maorit.

Lähde — Källa: UN: Demographic Yearbook

| Suoliryhmissä        | Sukupuoli<br>Kön | Land                 | Kuolleita 1 000 asukasta kohti seuraavissa ikä- ja suku- |       |       |       |       |       |       |       |       |       |       |       |        |        |        |        |  |
|----------------------|------------------|----------------------|--|-------|-------|-------|-------|-------|-------|-------|-------|-------|-------|-------|--------|--------|--------|--------|--|
|                      |                  |                      | 30—34  | 35—39 | 40—44 | 45—49 | 50—54 | 55—59 | 60—64 | 65—69 | 70—74 | 75—79 | 80—84 | 85—   |        |        |        |        |  |
| Frankrike            | M.               | Frankrike            | 6.4  | 7.9   | 9.5   | 12.5  | 16.5  | 23.7  | 33.0  | 50.1  | 123.0 |       |       |       |        |        | M.     |        |  |
|                      | N.-Kv.           |                      | 4.8  | 5.4   | 6.4   | 8.1   | 10.6  | 15.3  | 21.6  | 35.4  | 103.0 |       |       |       |        |        | N.-Kv. |        |  |
| Tyska dem. rep.      | M.               | Tyska dem. rep.      | 1.9  | 2.7   | 4.3   | 6.6   | 9.8   | 15.5  | 23.2  | 36.5  | 55.1  | 82.4  | 127.6 | 221.1 | M.     |        |        |        |  |
|                      | N.-Kv.           |                      | 0.9  | 1.4   | 2.1   | 3.1   | 4.5   | 6.7   | 9.9   | 16.0  | 27.3  | 49.8  | 87.6  | 176.6 | N.-Kv. |        |        |        |  |
| Föbr.r. Tyskl.       | M.               | Föbr.r. Tyskl.       | 3.5  | 4.4   | 5.7   | 7.8   | 11.6  | 17.2  | 26.7  | 41.8  | 102.2 |       |       |       |        |        | M.     |        |  |
|                      | N.-Kv.           |                      | 3.0  | 3.7   | 4.5   | 6.2   | 9.0   | 13.6  | 21.6  | 36.0  | 97.1  |       |       |       |        |        | N.-Kv. |        |  |
| Skottland            | M.               | Skottland            | 1.6  | 2.2   | 3.7   | 5.5   | 8.8   | 14.1  | 24.1  | 40.9  | 68.8  | 109.1 | 168.5 | 281.8 | M.     |        |        |        |  |
|                      | N.-Kv.           |                      | 0.8  | 1.3   | 2.0   | 3.1   | 5.0   | 7.7   | 13.0  | 26.6  | 42.0  | 77.4  | 138.0 | 249.4 | N.-Kv. |        |        |        |  |
| Schweiz              | M.               | Schweiz              | 1.8  | 2.4   | 3.9   | 5.9   | 9.4   | 14.6  | 24.5  | 41.4  | 66.4  | 103.0 | 154.6 | 249.2 | M.     |        |        |        |  |
|                      | N.-Kv.           |                      | 0.9  | 1.3   | 2.0   | 3.2   | 5.0   | 7.2   | 11.6  | 20.1  | 36.5  | 66.7  | 116.7 | 214.0 | N.-Kv. |        |        |        |  |
| Tjeckoslovakien      | M.               | Tjeckoslovakien      | 4.2  | 5.8   | 7.6   | 10.1  | 13.2  | 19.9  | 30.5  | 49.1  | 77.4  | 154.6 |       |       |        |        |        | M.     |  |
|                      | N.-Kv.           |                      | 4.2  | 5.0   | 6.0   | 8.0   | 10.9  | 16.1  | 24.1  | 36.7  | 60.9  | 137.3 |       |       |        |        |        | N.-Kv. |  |
| Ungern               | M.               | Ungern               | 1.5  | 2.2   | 3.6   | 6.8   | 10.8  | 17.9  | 28.6  | 46.6  | 71.2  | 103.6 | 160.3 | 241.7 | M.     |        |        |        |  |
|                      | N.-Kv.           |                      | 0.8  | 1.4   | 2.5   | 3.8   | 6.3   | 9.9   | 15.0  | 22.9  | 36.9  | 62.0  | 103.7 | 194.0 | N.-Kv. |        |        |        |  |
| Indien <sup>2)</sup> | M.               | Indien <sup>2)</sup> | 4.5  | 5.3   | 7.1   | 10.1  | 15.5  | 23.1  | 33.2  | 50.9  | 76.2  | 154.8 |       |       |        |        |        | M.     |  |
|                      | N.-Kv.           |                      | 3.9  | 4.2   | 4.9   | 6.9   | 10.2  | 15.8  | 23.8  | 39.6  | 65.0  | 141.8 |       |       |        |        |        | N.-Kv. |  |
| Japan                | M.               | Japan                | 1.2  | 1.6   | 2.7   | 4.5   | 7.3   | 11.8  | 18.9  | 32.1  | 48.8  | 77.4  | 121.6 | 218.0 | M.     |        |        |        |  |
|                      | N.-Kv.           |                      | 0.6  | 1.0   | 1.5   | 2.3   | 3.6   | 5.6   | 8.6   | 15.1  | 25.9  | 49.0  | 86.9  | 176.0 | N.-Kv. |        |        |        |  |
| Sydafrika            | M.               | Sydafrika            | 5.0  | 6.0   | 7.8   | 10.2  | 14.6  | 20.8  | 30.2  | 48.0  | 68.9  | 145.0 |       |       |        |        |        | M.     |  |
|                      | N.-Kv.           |                      | 4.6  | 5.2   | 5.9   | 7.7   | 10.7  | 15.8  | 24.3  | 40.4  | 64.3  | 134.3 |       |       |        |        |        | N.-Kv. |  |
| Chile                | M.               | Chile                | 1.9  | 2.7   | 4.5   | 6.8   | 11.1  | 18.5  | 28.0  | 46.6  | 72.8  | 111.9 | 167.2 | 272.7 | M.     |        |        |        |  |
|                      | N.-Kv.           |                      | 0.8  | 1.2   | 2.0   | 3.3   | 5.2   | 8.7   | 13.7  | 23.7  | 43.1  | 75.2  | 131.8 | 230.8 | N.-Kv. |        |        |        |  |
| Canada               | M.               | Canada               | 5.8  | 6.9   | 8.4   | 10.7  | 14.7  | 20.7  | 30.0  | 46.3  | 74.1  | 160.2 |       |       |        |        |        | M.     |  |
|                      | N.-Kv.           |                      | 5.8  | 6.4   | 6.9   | 8.5   | 11.8  | 16.3  | 25.3  | 41.9  | 66.8  | 150.8 |       |       |        |        |        | N.-Kv. |  |
| USA                  | M.               | USA                  | 2.2  | 2.9   | 4.8   | 7.5   | 10.9  | 15.4  | 26.7  | 41.6  | 67.6  | 105.8 | 164.7 | 258.3 | M.     |        |        |        |  |
|                      | N.-Kv.           |                      | 0.9  | 1.4   | 2.4   | 3.9   | 6.0   | 8.6   | 14.0  | 23.8  | 42.5  | 76.1  | 129.0 | 228.2 | N.-Kv. |        |        |        |  |
| Australia            | M.               | Australia            | 12.6   | 18.7  | 31.8  |       | 84.0  |       |       |       |       |       |       |       |        |        |        | M.     |  |
|                      | N.-Kv.           |                      | 13.3   | 16.3  | 28.3  |       | 80.7  |       |       |       |       |       |       |       |        |        |        | N.-Kv. |  |
| Nya Zeeland          | M.               | Nya Zeeland          | 4.3  | 7.3   | 13.6  |       | 45.7  |       |       |       |       |       |       |       |        |        |        | M.     |  |
|                      | N.-Kv.           |                      | 4.8  | 6.7   | 11.8  |       | 41.7  |       |       |       |       |       |       |       |        |        |        | N.-Kv. |  |
| Frankrike            | M.               | Frankrike            | 7.2  | 8.1   | 10.4  | 14.5  | 20.3  | 29.4  | 44.7  | 64.5  | 98.7  | 174.8 |       |       |        |        |        | M.     |  |
|                      | N.-Kv.           |                      | 8.9  | 9.5   | 10.0  | 10.9  | 14.2  | 19.3  | 28.9  | 44.1  | 71.8  | 143.1 |       |       |        |        |        | N.-Kv. |  |
| Tyska dem. rep.      | M.               | Tyska dem. rep.      | 1.3  | 1.9   | 3.2   | 4.6   | 6.5   | 11.0  | 17.3  | 30.0  | 51.0  | 82.5  | 133.6 | 221.0 | M.     |        |        |        |  |
|                      | N.-Kv.           |                      | 0.8  | 1.1   | 1.7   | 2.5   | 4.0   | 6.0   | 9.4   | 16.1  | 31.0  | 56.5  | 102.3 | 188.7 | N.-Kv. |        |        |        |  |
| Etelä-Afrikka        | M.               | Etelä-Afrikka        | 3.9  | 5.8   | 7.6   | 10.2  | 14.2  | 20.2  | 29.0  | 42.3  | 63.7  | 130.0 |       |       |        |        |        | M.     |  |
|                      | N.-Kv.           |                      | 3.8  | 4.9   | 5.5   | 7.3   | 9.8   | 13.6  | 21.1  | 33.8  | 53.8  | 117.0 |       |       |        |        |        | N.-Kv. |  |
| Sydafrika            | M.               | Sydafrika            | 2.6  | 3.4   | 6.7   | 9.7   | 15.5  | 28.3  | 60.7  | 142.0 |       |       |       |       |        | M.     |        |        |  |
|                      | N.-Kv.           |                      | 1.3  | 1.8   | 3.5   | 5.1   | 7.9   | 14.3  | 34.8  | 106.8 |       |       |       |       |        | N.-Kv. |        |        |  |
| Chile                | M.               | Chile                | 7.8  | 9.2   | 13.7  | 18.2  | 26.7  | 41.4  | 76.0  | 149.2 |       |       |       |       |        | M.     |        |        |  |
|                      | N.-Kv.           |                      | 4.4  | 6.1   | 8.7   | 11.1  | 17.5  | 25.2  | 49.9  | 125.3 |       |       |       |       |        | N.-Kv. |        |        |  |
| Canada               | M.               | Canada               | 10.6   | 11.7  | 14.4  | 18.7  | 22.9  | 29.6  | 40.7  | 57.9  | 121.5 |       |       |       |        |        | M.     |        |  |
|                      | N.-Kv.           |                      | 11.1   | 11.1  | 12.6  | 14.0  | 16.3  | 23.0  | 30.0  | 46.8  | 107.1 |       |       |       |        |        | N.-Kv. |        |  |
| USA                  | M.               | USA                  | 4.6  | 5.4   | 8.3   | 10.7  | 14.3  | 20.8  | 29.5  | 41.2  | 65.6  | 92.1  | 133.1 | 157.1 | M.     |        |        |        |  |
|                      | N.-Kv.           |                      | 2.3  | 2.6   | 4.5   | 5.6   | 8.3   | 12.0  | 18.5  | 28.7  | 48.4  | 75.8  | 108.2 | 153.9 | N.-Kv. |        |        |        |  |
| Australia            | M.               | Australia            | 3.5  | 4.4   | 5.4   | 7.2   | 10.6  | 15.5  | 23.0  | 36.1  | 56.8  | 125.0 |       |       |        |        |        | M.     |  |
|                      | N.-Kv.           |                      | 4.1  | 4.8   | 5.5   | 6.8   | 9.2   | 13.7  | 20.4  | 31.6  | 50.2  |       |       |       |        |        |        |        |  |

**365. Kuolleet kuolemansyyn mukaan 100 000 asukasta kohti <sup>1)</sup>  
Döda efter dödsorsak på 100 000 invånare <sup>2)</sup>**

| No    | Kuolemansyyn<br>Dödsorsak   | Suomi<br>Fin-<br>land<br>1974 | Ruotsi<br>Sverige<br>1974 | Norja<br>Norge<br>1975 | Tanska<br>Dan-<br>mark<br>1973*) | Alanko-<br>maat<br>Seder-<br>länderna<br>1974 | Bulgaria<br>Bulga-<br>rien<br>1974 | Iso-Brit-<br>tannia<br>Storbri-<br>tannien<br>1974 | Itävalta<br>Öster-<br>rike<br>1975 | Ranska<br>Frank-<br>rike<br>1970 | Roma-<br>nia<br>Rumä-<br>nien<br>1974 | Unkari<br>Ungern<br>1975 | Japani<br>Japan<br>1975 | Chile<br>1972 | Kanada<br>Canada<br>1974 | Mek-<br>siko<br>Mexico<br>1974 | USA<br>1975  | Austra-<br>lia<br>Austra-<br>lien<br>1974 | Uusi-<br>Seelanti<br>Nya<br>Zeelandi<br>1974 | No          |
|-------|---|-------------------------------|---------------------------|------------------------|----------------------------------|---|------------------------------------|--|------------------------------------|----------------------------------|---------------------------------------|--------------------------|-------------------------|---------------|--------------------------|--------------------------------|--------------|---|--|-------------|
| B 1   | Kolera  | —                             | —                         | —                      | —                                | —   | —                                  | —  | —                                  | —                                | —                                     | —                        | —                       | —             | —                        | —                              | —            | —   | —  | B 1         |
| B 2   | Lavantauti — Tyfooidi   | —                             | —                         | —                      | —                                | —   | 0.0                                | 0.0  | 0.0                                | 0.1                              | 0.0                                   | 0.0                      | 0.0                     | 0.5           | 0.0                      | 3.6                            | —            | —   | —  | B 2         |
| B 3   | Basillipunauti ja amebatauti — Bacillär dysenteria ja amöbiasi  | —                             | 0.0                       | —                      | —                                | 0.0   | 0.3                                | 0.0  | 0.0                                | 0.0                              | 0.5                                   | 0.0                      | 0.0                     | 0.1           | 0.0                      | 4.2                            | 0.0          | 0.0                                       | —  | B 3         |
| B 4   | Suolituho ja ripulitauti — Enteritis ja andra diarreesjuktur  | 1.1                           | 0.3                       | 1.5                    | 0.9                              | 1.1   | 1.3                                | 0.9  | 0.0                                | 1.1                              | 4.8                                   | 2.0                      | 2.8                     | 34.6          | 1.2                      | 87.5                           | 0.9          | 1.9                                       | 1.3  | B 4         |
| B 5   | Hengityselinten tuberkuloosi — Tuberkulos i respirationsorganen   | 3.5                           | 2.6                       | 0.3                    | 1.2                              | 0.6   | 6.0                                | 1.6  | 6.8                                | 7.1                              | 7.1                                   | 10.2                     | 9.2                     | 21.0          | 1.0                      | 13.2                           | 1.2          | 0.6                                       | 0.8  | B 5         |
| B 6   | Muut tuberkuloosin muodot — Tuberkulos, andra former  | 2.4                           | 1.9                       | 1.9                    | 1.4                              | 0.7   | 0.5                                | 1.0  | 0.9                                | 1.1                              | 0.6                                   | 2.8                      | 0.4                     | 2.1           | 0.5                      | 1.6                            | 0.4          | 0.4                                       | 1.6  | B 6         |
| B 7   | Rutto — Pest  | —                             | —                         | —                      | —                                | —   | —                                  | —  | —                                  | —                                | —                                     | —                        | —                       | —             | —                        | —                              | —            | —   | —  | B 7         |
| B 8   | Kurkkumätä — Difteri  | —                             | —                         | 0.0                    | —                                | —   | —                                  | —  | —                                  | 0.0                              | —                                     | 0.0                      | 0.0                     | 0.9           | 0.0                      | 0.2                            | —            | 0.0                                       | —  | B 8         |
| B 9   | Hinkkumätä — Kikhosta   | —                             | —                         | —                      | 0.1                              | 0.0   | 0.0                                | 0.0  | 0.1                                | 0.2                              | —                                     | —                        | 0.0                     | 1.0           | 0.0                      | 5.2                            | 0.0          | —   | —  | B 9         |
| B 10  | Tulirokko, streptokokkiangina — Scharlakansfeber, streptokokkiangina  | —                             | 0.0                       | 0.0                    | —                                | —   | —                                  | 0.0  | —                                  | 0.0                              | —                                     | 0.0                      | 0.0                     | 0.0           | 0.0                      | 0.0                            | 0.0          | 0.0                                       | 0.0  | B 10        |
| B 11  | Tarttuva aivokalvotulehdus — Meningokokkinfektion   | 0.9                           | 0.3                       | 1.3                    | 0.3                              | 0.2   | 0.2                                | 0.5  | 0.1                                | 0.2                              | 0.1                                   | 0.1                      | 0.0                     | 0.0           | 0.2                      | 0.0                            | 0.1          | 0.1                                       | 0.1  | B 11        |
| B 12  | Äkillinen polio — Akut poliomyelit  | —                             | —                         | —                      | —                                | 0.0   | —                                  | —  | —                                  | 0.0                              | —                                     | —                        | —                       | 0.0           | 0.1                      | 0.0                            | 0.3          | 0.0                                       | 0.0  | B 12        |
| B 13  | Isonrokko — Smittkoppor   | —                             | —                         | —                      | —                                | —   | —                                  | —  | —                                  | —                                | —                                     | —                        | —                       | —             | —                        | —                              | —            | —   | —  | B 13        |
| B 14  | Tuhkarokko — Mässling   | 0.1                           | 0.0                       | —                      | —                                | 0.1   | 0.1                                | 0.0  | 0.1                                | 0.1                              | 1.0                                   | 0.0                      | 0.2                     | 1.7           | 0.1                      | 0.8                            | 0.0          | 0.1                                       | 0.0  | B 14        |
| B 15  | Pilkkuume ja muut riketsiataudit — Plackfeber, andra riketsiasjukdomar  | —                             | —                         | —                      | —                                | —   | —                                  | —  | —                                  | 0.0                              | —                                     | —                        | —                       | —             | —                        | 0.1                            | —            | —   | —  | B 15        |
| B 16  | Malaria   | —                             | —                         | 0.1                    | 0.0                              | 0.0   | —                                  | —  | —                                  | 0.0                              | —                                     | —                        | 0.0                     | —             | —                        | 0.1                            | —            | —   | —  | B 16        |
| B 17  | Kruppa ja sen jälkitilat — Syfilis med följetillstånd   | 0.4                           | 0.1                       | 0.2                    | 0.1                              | 0.2   | 0.0                                | 0.3  | 0.6                                | 0.3                              | 0.2                                   | 0.5                      | 0.3                     | 0.1           | 0.1                      | 0.3                            | 0.1          | 0.1                                       | 0.3  | B 17        |
| B 18  | Muut tartunta- ja loistaudit — Andra infektiös- o. parasitära sjukdomar   | 1.6                           | 3.0                       | 3.4                    | 1.8                              | 2.4   | 4.5                                | 1.9  | 1.4                                | 5.5                              | 3.5                                   | 3.0                      | 2.3                     | 17.3          | 1.8                      | 20.0                           | 4.6          | 2.3                                       | 2.8  | B 18        |
| B 19  | Pahanlaatuiset kasvaimet — Maligna tumörer  | 175.4                         | 234.2                     | 196.0                  | 231.9                            | 203.3   | 139.6                              | 247.5  | 252.8                              | 207.4                            | 124.4                                 | 242.1                    | 123.6                   | 99.1          | 150.1                    | 36.0                           | 171.7        | 149.7                                     | 161.2  | B 19        |
| B 20  | Hyvänlaatuiset ja tarkemmin määrittelemätt. kasvaimet — Benigna tumörer och tumörer av icke angiven art   | 3.4                           | 2.9                       | 5.8                    | 3.4                              | 7.7   | 3.3                                | 2.6  | 4.7                                | 8.4                              | 3.9                                   | 4.3                      | 5.9                     | 4.0           | 1.4                      | 1.7                            | 2.3          | 1.4                                       | 1.0  | B 20        |
| B 21  | Sokeritauti — Sockersjuka   | 16.4                          | 18.8                      | 7.2                    | 12.6                             | 10.4  | 8.2                                | 10.5   | 16.4                               | 15.8                             | 4.0                                   | 7.2                      | 8.2                     | 10.5          | 14.1                     | 14.5                           | 16.5         | 14.7                                      | 15.3   | B 21        |
| B 22  | Vitamiini- ja muut puutostaudit — Avitaminoser och andra bristsjukdomar   | 0.1                           | 0.2                       | 0.5                    | 0.1                              | 0.2   | 0.1                                | 0.5  | 0.4                                | 7.8                              | 0.1                                   | 0.1                      | 0.4                     | 8.4           | 0.8                      | 10.1                           | 1.2          | 0.7                                       | 0.2  | B 22        |
| B 23  | Vähäverisyys — Anemi  | 1.3                           | 0.9                       | 1.7                    | 1.3                              | 1.1   | 0.9                                | 3.2  | 1.8                                | 1.7                              | 0.3                                   | 1.3                      | 1.6                     | 1.2           | 1.4                      | 8.7                            | 1.5          | 1.7                                       | 1.6  | B 23        |
| B 24  | Aivokalvotulehdus (paitsi meningokokk. tai tuberkul.) — Meningit (ej tuberkulos och meningokockmeningit)  | 0.9                           | 0.8                       | 0.9                    | 0.7                              | 0.7   | 1.6                                | 0.6  | 1.8                                | 1.5                              | 1.6                                   | 1.7                      | 0.8                     | 7.3           | 0.4                      | 3.3                            | 0.8          | 0.7                                       | 1.1  | B 24        |
| B 25  | Äkillinen kuumeruma — Reumatisk feber   | —                             | —                         | —                      | 0.1                              | 0.1   | 1.5                                | 0.1  | 0.2                                | 0.1                              | 0.1                                   | 0.1                      | 0.3                     | 0.2           | 0.1                      | 0.6                            | —            | —   | —  | B 25        |
| B 26  | Krooniset reum. sydäntaudit — Kroniska reum. hjärtsjukdomar   | 5.0                           | 11.5                      | 13.3                   | 6.8                              | 7.3   | 10.3                               | 12.3   | 10.0                               | 4.0                              | 13.1                                  | 8.7                      | 3.6                     | 6.1           | 5.2                      | 2.2                            | 6.1          | 6.1                                       | 0.1  | B 26        |
| B 27  | Verenpainetaudit — Hypertoniska sjukdomar   | 15.2                          | 4.4                       | 13.0                   | 5.7                              | 7.6   | 10.3                               | 17.2   | 23.4                               | 11.9                             | 51.4                                  | 63.0                     | 18.0                    | 6.3           | 6.7                      | 4.2                            | 8.1          | 12.0                                      | 12.2   | B 27        |
| B 28  | Verenpäänsydäntaudit — Ischemiska hjärtsjukdomar  | 264.1                         | 369.8                     | 258.5                  | 324.2                            | 176.7   | 222.5                              | 311.5  | 262.6                              | 80.9                             | 79.4                                  | 240.3                    | 39.7                    | 65.2          | 230.5                    | 19.4                           | 301.7        | 259.6                                     | 228.7  | B 28        |
| B 29  | Muut sydäntaudit — Andra hjärtsjukdomar   | 69.9                          | 16.9                      | 43.8                   | 24.2                             | 50.7  | 25.2                               | 57.0   | 94.8                               | 111.9                            | 147.5                                 | 49.2                     | 46.6                    | 30.3          | 18.5                     | 47.3                           | 29.3         | 34.5                                      | 20.6   | B 29        |
| B 30  | Aivoverenionien taudit — Cerebrovaskulära sjukdomar   | 112.6                         | 115.5                     | 143.4                  | 99.5                             | 91.3  | 203.4                              | 160.2  | 192.4                              | 147.2                            | 127.8                                 | 172.5                    | 158.1                   | 63.5          | 73.3                     | 23.5                           | 91.1         | 122.7                                     | 111.7  | B 30        |
| B 31  | Influenssa — Influensa  | 3.3                           | 2.9                       | 9.5                    | 2.0                              | 2.6   | 2.8                                | 2.5  | 8.2                                | 14.3                             | 0.7                                   | 14.5                     | 1.3                     | 10.5          | 2.0                      | 7.2                            | 2.0          | 3.9                                       | 1.9  | B 31        |
| B 32  | Keuhkokuume — Lunginflammation  | 37.7                          | 23.5                      | 71.7                   | 22.0                             | 18.5  | 56.8                               | 95.1   | 45.9                               | 17.7                             | 59.4                                  | 10.3                     | 27.6                    | 113.2         | 23.2                     | 90.1                           | 24.1         | 20.8                                      | 26.8   | B 32        |
| B 33  | Keuhkoputkentulehdus, keuhkolaajentuma ja astma — Bronkit, emfysem och astma  | 22.2                          | 16.1                      | 15.1                   | 27.3                             | 23.9  | 42.7                               | 54.1   | 24.5                               | 10.5                             | 75.9                                  | 34.6                     | 12.0                    | 10.8          | 13.7                     | 14.3                           | 12.0         | 34.7                                      | 34.1   | B 33        |
| B 34  | Mahaava, pohjukaissuolihaava — Magsår och sår på tolvfingertarmen   | 3.9                           | 10.4                      | 4.8                    | 6.4                              | 4.4   | 5.1                                | 8.6  | 9.3                                | 3.7                              | 3.5                                   | 9.2                      | 6.2                     | 3.3           | 3.5                      | 4.6                            | 3.2          | 4.7                                       | 5.3  | B 34        |
| B 35  | Umpilisäkkeentulehdus — Appendicit  | 0.6                           | 0.6                       | 0.4                    | 0.9                              | 0.7   | 0.8                                | 0.6  | 1.6                                | 0.9                              | 0.5                                   | 1.6                      | 0.4                     | 1.1           | 0.4                      | 0.8                            | 0.4          | 0.4                                       | 0.4  | B 35        |
| B 36  | Suolentukkeuma ja tyrä — Intestinal obstruktion och bukbräck  | 3.5                           | 5.3                       | 4.3                    | 2.9                              | 4.5   | 3.2                                | 5.0  | 7.0                                | 8.8                              | 3.5                                   | 6.9                      | 2.5                     | 4.0           | 2.9                      | 4.4                            | 2.9          | 2.6                                       | 2.9  | B 36        |
| B 37  | Maksakovettuma — Skrumplever  | 5.5                           | 10.5                      | 5.0                    | 10.9                             | 4.5   | 7.2                                | 3.6  | 32.5                               | 33.4                             | 21.3                                  | 18.2                     | 13.7                    | 48.5          | 11.7                     | 19.4                           | 14.8         | 8.3                                       | 5.3  | B 37        |
| B 38  | Munuaistulehdus ja rappiomunuaistauti — Nefrit och nefros   | 4.3                           | 3.7                       | 2.9                    | 1.6                              | 2.8   | 4.1                                | 5.9  | 5.1                                | 4.1                              | 6.9                                   | 8.2                      | 6.4                     | 7.0           | 2.5                      | 7.2                            | 3.8          | 6.2                                       | 4.2  | B 38        |
| B 39  | Eturauhasen liikakasvu <sup>3)</sup> — Prostatahyperplasia <sup>3)</sup>  | 15.7                          | 19.3                      | 15.0                   | 28.1                             | 32.7  | 23.0                               | 16.3   | 29.7                               | 30.1                             | 35.4                                  | 34.0                     | 7.4                     | 32.7          | 7.3                      | 7.0                            | 5.0          | 13.6                                      | 17.4   | B 39        |
| B 40  | Keskenmeno <sup>4)</sup> — Abort <sup>4)</sup>  | 0.0                           | —                         | —                      | —                                | 0.0   | 0.3                                | 3.8  | 0.0                                | 0.2                              | 3.6                                   | 0.2                      | 0.0                     | 0.0           | 0.0                      | 0.6                            | 0.0          | —   | 0.1  | B 40        |
| B 41  | Muut raskauden, synnytyksen ja lapsivuodeajan lisätaudit <sup>4)</sup> — Andra komplikationer vid graviditet, förlossning och i puerperiet <sup>4)</sup>  | 3.2                           | 7.7                       | 7.1                    | 2.8                              | 13.4  | 20.1                               | 10.7   | 16.0                               | 0.7                              | 30.9                                  | 22.1                     | 27.6                    | 78.1          | 9.3                      | 107.6                          | 12.0         | 11.4                                      | 15.2   | B 41        |
| B 42  | Synnyttäessä epämuodostumat — Medfödda missbildningar   | 7.4                           | 6.6                       | 6.5                    | 7.3                              | 6.5   | 6.3                                | 8.3  | 6.1                                | 6.8                              | 8.7                                   | 12.0                     | 5.4                     | 9.5           | 7.6                      | 7.0                            | 6.2          | 9.5                                       | 10.7   | B 42        |
| B 43  | Synnytyksvauriot, vaikea synnytyks ja muut hapettomuustilat <sup>5)</sup> — Förlossningskadur, svår förlossning samt annan anoxi och hypoxi <sup>5)</sup> | 329.7                         | 342.6                     | 143.8                  | 422.8                            | 367.8   | 649.5                              | 422.6  | 693.3                              | 365.8                            | 616.7                                 | 1 510.5                  | 174.3                   | 1 164.4       | 359.9                    | 300.3                          | 464.1        | 250.8                                     | 227.5  | B 43        |
| B 44  | Muita perinataalisen kuolleisuuden syitä <sup>5)</sup> — Andra orsaker till perinataal dödighet <sup>5)</sup>   | 216.1                         | 189.1                     | 339.0                  | 196.1                            | 201.6   | 168.2                              | 297.9  | 448.0                              | 282.5                            | 120.2                                 | 592.6                    | 324.2                   | 1 319.0       | 349.2                    | 572.7                          | 382.4        | 594.3                                     | 394.4  | B 44        |
| B 45  | Oireita ja päättyneistä määriteltyjä tapauksia — Syntom och ofullständigt preciserade fall  | 2.6                           | 4.3                       | 48.6                   | 25.1                             | 31.6  | 61.9                               | 6.9  | 20.4                               | 110.6                            | 1.6                                   | 1.1                      | 34.6                    | 64.0          | 7.1                      | 87.1                           | 14.9         | 7.0                                       | 2.9  | B 45        |
| B 46  | Muut sairaudet — Övriga sjukdomar   | 90.8                          | 102.3                     | 69.7                   | 96.0                             | 81.1  | 79.4                               | 114.3  | 128.3                              | 129.9                            | 75.3                                  | 172.5                    | 43.6                    | 79.9          | 73.2                     | 67.4                           | 85.9         | 76.5                                      | 72.1   | B 46        |
| BE 47 | Mootoriajoneuvoliikennevahingot — Motorfordonsolyckor   | 18.0                          | 15.2                      | 14.0                   | 24.0                             | 18.7  | 11.5                               | 13.0   | 33.0                               | 23.5                             | —                                     | 18.0                     | 12.9                    | 17.9          | 28.1                     | 15.3                           | 21.5         | 28.6                                      | 23.6   | BE 47       |
| BE 48 | Muut tapaturmat — Andra olyckshändelser   | 38.8                          | 30.9                      | 36.4                   | 22.8                             | 22.6  | 27.2                               | 19.3   | 39.6                               | 51.3                             | —                                     | 42.2                     | 17.7                    | 19.3          | 29.5                     | 34.3                           | 26.8         | 22.6                                      | 31.7   | BE 48       |
| BE 49 | Itsemurhat — Själv mord   | 25.1                          | 20.0                      | 9.9                    | 23.8                             | 9.2   | 12.7                               | 7.9  | 24.1                               | 15.4                             | 59.9                                  | 38.4                     | 18.1                    | 5.4           | 12.9                     | 2.1                            | 12.7         | 11.7                                      | 8.8  | BE 49       |
| BE 50 | Muut ulkoiset syyt — Andra yttre orsaker  | 5.3                           | 7.2                       | 1.1                    | 4.0                              | 1.3   | 2.8                                | 3.4  | 2.7                                | 2.5                              | —                                     | 3.3                      | 2.5                     | 52.7          | 4.5                      | 32.7                           | 12.3         | 3.6                                       | 2.9  | BE 50       |
|       | <b>Kalkkiajan — Inalles</b>   | <b>952.5</b>                  | <b>1 053.5</b>            | <b>984.8</b>           | <b>1 006.1</b>                   | <b>806.8</b>                                  | <b>982.2</b>                       | <b>1 189.6</b>                                     | <b>1 277.2</b>                     | <b>1 063.0</b>                   | <b>909.6</b>                          | <b>1 243.8</b>           | <b>636.6</b>            | <b>899.3</b>  | <b>742.0</b>             | <b>745.2</b>                   | <b>888.5</b> | <b>868.4</b>                              | <b>816.0</b>                                 | <b>B+BE</b> |

<sup>1)</sup> Kansainvälinen luokitus vuodelta 1965 — <sup>2)</sup> Pl. Grönlanti ja Färösaaret — <sup>3)</sup> 100 000 50 v. täyttynyttä miestä kohti — <sup>4)</sup> 100 000 naista kohti — <sup>5)</sup> 100 000 elävänä syntynyttä kohti — <sup>6)</sup> V. 1973 — <sup>7)</sup> V. 1970 — <sup>8)</sup> V. 1971.

Lähde — Källa: UN: Demographic Yearbook

<sup>1)</sup> Enligt 1965 års internationella klassifikation — <sup>2)</sup> Exkl. Grönländ och Färöarna — <sup>3)</sup> På 100 000 man 50 år och över — <sup>4)</sup> På 100 000 kvinnor — <sup>5)</sup> På 100 000 levande födda — <sup>6)</sup> År 1973 — <sup>7)</sup> År 1970 — <sup>8)</sup> År 1971.

**366. Pinta-alan laatu, pelloalan käyttö, sato ja keskisato**  
**Arealens fördelning efter ägostad, åkerjordens användning, skörd och medelskörd**

| Maa                     | Pinta-ala, 1 000 hehtaaria v. 1975 — Areal, 1 000 hektar år 1975 |                        |                                       |                             |                  |   | Pelloalasta oll v. 1976 1 000 |               |               |
|-------------------------|--|------------------------|---------------------------------------|-----------------------------|------------------|---|-------------------------------|---------------|---------------|
|                         | Kalkkiaan Inalles  | Maapinta-ala Landareal | Peltoa ja puitarhaa Åker och trädgård | Luonnon-niittyä Ständig äng | Metsä Skog       | Muuta maata ja vetä Ovrige areal inkl. vatten | Vehnää Vete                   | Ruisa Råg     | Ohraa Korn    |
| Suomi .....             | 33 701   | 30 545                 | 2 641                                 | 156                         | 22 630           | 8 274   | 220                           | 65            | 507           |
| Ruotsi .....            | 44 996   | 41 148                 | 3 015                                 | 700                         | 26 424           | 14 857  | 400                           | 121           | 578           |
| Norja .....             | 32 422   | 30 810                 | 792                                   | 106                         | 8 330            | 23 194  | 20                            | 2             | 173           |
| Tanska .....            | 4 307  | 4 237                  | 2 670                                 | 277                         | 484              | 876   | 122                           | 73            | 1 471         |
| Alankomaat ..           | 3 695  | 3 381                  | 841                                   | 1 241                       | 308              | 1 305   | 181                           | 21            | 62            |
| Belgia .....            | 3 310  | 3 282                  | 878                                   | 791                         | 702              | 939   | 203                           | 16            | 154           |
| Bulgaria .....          | 11 091   | 11 055                 | 4 339                                 | 1 612                       | 3 797            | 1 343   | 15                            | 530           | 48            |
| Espanja .....           | 50 478   | 49 963                 | 20 833                                | 11 088                      | 14 944           | 3 613   | 2 772                         | 226           | 3 240         |
| Irlandi .....           | 7 028  | 6 889                  | 1 044                                 | 3 820                       | 216              | 1 948   | 53                            | —             | 37            |
| Iso-Britannia ..        | 24 482   | 24 177                 | 6 981                                 | 11 642                      | 2 020            | 3 839   | 1 231                         | 8             | 2 182         |
| Italia .....            | 30 123   | 29 405                 | 12 313                                | 5 204                       | 6 306            | 6 300   | 3 552                         | 17            | 275           |
| Itävalta .....          | 8 385  | 8 271                  | 1 609                                 | 2 181                       | 3 250            | 1 345   | 289                           | 120           | 325           |
| Jugoslavia .....        | 25 580   | 25 540                 | 8 034                                 | 6 354                       | 9 040            | 5 152   | 1 724                         | 76            | 293           |
| Kreikka .....           | 13 194   | 13 080                 | 3 890                                 | 5 255                       | 2 615            | 1 434   | 920                           | 4             | 398           |
| Portugali .....         | 9 208  | 9 164                  | 3 620                                 | 530                         | 3 641            | 1 417   | 567                           | 198           | 119           |
| Puola .....             | 31 268   | 30 459                 | 15 084                                | 4 125                       | 8 608            | 3 451   | 1 832                         | 2 934         | 1 210         |
| Ranska .....            | 54 703   | 54 592                 | 18 810                                | 13 450                      | 14 610           | 7 833   | 4 279                         | 114           | 2 734         |
| Romania .....           | 23 750   | 23 034                 | 10 500                                | 4 446                       | 6 316            | 2 488   | 2 388                         | 40            | 410           |
| Saksan dem. tasav. .... | 10 818   | 10 603                 | 4 936                                 | 1 359                       | 2 952            | 1 571   | 750                           | 650           | 850           |
| Saksan liittotas.       | 24 858   | 24 403                 | 8 059                                 | 5 244                       | 7 162            | 4 393   | 1 632                         | 663           | 1 735         |
| Sveitsi .....           | 4 129  | 3 977                  | 986                                   | 1 633                       | 1 052            | 1 058   | 92                            | 8             | 47            |
| Tšekkoslovakia          | 12 788   | 12 558                 | 5 256                                 | 1 748                       | 4 506            | 1 278   | 1 270                         | 185           | 850           |
| Unkari .....            | 9 303  | 9 238                  | 5 495                                 | 1 275                       | 1 545            | 988   | 1 325                         | 93            | 228           |
| Burma .....             | 67 655   | 65 888                 | 10 400                                | 3 62                        | 45 274           | 11 619  | 78                            | —             | —             |
| Filippiinit .....       | 30 000   | 29 817                 | 7 899                                 | 656                         | 12 300           | 9 145   | —                             | —             | —             |
| Indonesia .....         | 190 435  | 181 135                | 18 600                                | 9 875                       | 121 400          | 40 560  | —                             | —             | —             |
| Intia *) .....          | 328 048  | 296 608                | 167 200                               | 12 550                      | 67 400           | 80 898  | 20 112                        | —             | 2 941         |
| Irak .....              | 43 492   | 43 397                 | 5 290                                 | 4 000                       | 1 500            | 32 702  | 1 499                         | —             | 576           |
| Iran .....              | 164 800  | 163 600                | 16 490                                | 11 000                      | 18 000           | 119 310                                       | 5 200                         | —             | 1 480         |
| Japani .....            | 37 231   | 37 103                 | 5 573                                 | 4 430                       | 25 043           | 6 185   | 89                            | 1             | 80            |
| Kiina .....             | 959 696  | 930 496                | 129 000                               | 151 800                     | 213 200          | 465 696                                       | 31 001                        | —             | 13 501        |
| Korean tasav. ....      | 9 848  | 9 819                  | 2 418                                 | 18                          | 6 288            | 784   | 72                            | 4             | 711           |
| Pakistan *) .....       | 80 394   | 77 872                 | 19 450                                | 5 000                       | 2 800            | 56 144  | 6 111                         | —             | 186           |
| Syyria .....            | 18 518   | 18 420                 | 5 476                                 | 8 631                       | 445              | 3 966   | 1 590                         | —             | 1 011         |
| Thaimaa .....           | 51 400   | 51 177                 | 16 580                                | 308                         | 20 500           | 14 012  | —                             | —             | —             |
| Turkki .....            | 78 058   | 77 076                 | 28 286                                | 27 550                      | 20 170           | 2 052   | 8 600                         | 560           | 2 700         |
| Algeria .....           | 238 174  | 238 174                | 7 050                                 | 38 452                      | 2 424            | 190 248                                       | 2 300                         | —             | 800           |
| Egypti .....            | 100 145  | 99 545                 | 2 862                                 | —                           | 2                | 97 281  | 586                           | —             | 44            |
| Etelä-Afrikka ..        | 122 104  | 122 104                | 14 500                                | 81 800                      | 4 600            | 21 204  | 1 460                         | 20            | 50            |
| Marokko .....           | 44 655   | 44 630                 | 7 630                                 | 12 500                      | 5 190            | 19 335  | 1 911                         | 2             | 2 130         |
| Tunisia .....           | 16 361   | 15 536                 | 4 360                                 | 3 250                       | 550              | 8 201   | 1 189                         | —             | 25            |
| Kanada .....            | 997 614  | 922 107                | 43 767                                | 25 100                      | 322 271          | 606 476                                       | 11 141                        | 323           | 4 339         |
| Meksiko .....           | 202 206  | 197 255                | 28 000                                | 67 000                      | 71 600           | 35 606  | 797                           | —             | 315           |
| USA .....               | 936 312  | 912 689                | 209 236                               | 215 000                     | 304 400          | 207 676                                       | 28 661                        | 325           | 3 407         |
| Argentina .....         | 277 689  | 274 669                | 34 550                                | 143 700                     | 60 700           | 38 739  | 7 175                         | 437           | 500           |
| Brasilia .....          | 851 197  | 845 651                | 36 600                                | 170 000                     | 510 000          | 134 597                                       | 3 533                         | 14            | 49            |
| Chile .....             | 75 695   | 74 880                 | 5 792                                 | 11 700                      | 20 686           | 37 517  | 698                           | 12            | 56            |
| Peru .....              | 128 522  | 128 000                | 3 230                                 | 27 120                      | 73 800           | 24 372  | 140                           | 1             | 185           |
| Uruguay .....           | 17 751   | 17 491                 | 1 870                                 | 13 570                      | 614              | 1 697   | 538                           | —             | 44            |
| Australia .....         | 768 685  | 761 793                | 45 874                                | 455 000                     | 137 700          | 130 111                                       | 8 900                         | 28            | 2 300         |
| Uusi-Seelanti *)        | 26 868   | 26 867                 | 844                                   | 13 530                      | 6 800            | 5 694   | 100                           | —             | 87            |
| Neuvostoliitto *)       | 2 240 220  | 2 227 200              | 232 207                               | 372 000                     | 920 000          | 716 013                                       | 59 462                        | 9 035         | 34 258        |
| <b>Koko maailma</b>     | <b>13 392 015</b>  | <b>13 075 336</b>      | <b>1 506 149</b>                      | <b>3 046 404</b>            | <b>4 156 355</b> | <b>4 683 107</b>                              | <b>235 302</b>                | <b>16 431</b> | <b>93 446</b> |

| hehtaareina *) — Åkerjord år 1976, 1 000 ha. anv. för *) |             |           |                    |                              | Sato v. 1976 — Skörd år 1976 |         |           |            | Land  |       |                    |             |          |        |         |      |           |         |         |             |               |
|--|-------------|-----------|--------------------|------------------------------|------------------------------|---------|-----------|------------|-------|-------|--------------------|-------------|----------|--------|---------|------|-----------|---------|---------|-------------|---------------|
| Kauraa Havre   | Maisia Majs | Riisä Ris | Perunnotta Potatis | Sokeri-juurikka Socker-beter | Vehnää Vete                  |         | Ruisa Råg | Ohraa Korn |       |       |                    |             |          |        |         |      |           |         |         |             |               |
| 1 000 t  | t/ha        | 1 000 t   | t/ha               | 1 000 t                      | t/ha                         | 1 000 t | t/ha      |            |       |       |                    |             |          |        |         |      |           |         |         |             |               |
| 551  | —           | —         | 53                 | 27                           | 654                          | 2,98    | 178       | 2,73       | 1 553 | 3,07  | Finland            |             |          |        |         |      |           |         |         |             |               |
| 460  | —           | —         | 41                 | 53                           | 1 788                        | 4,48    | 418       | 3,44       | 1 831 | 3,17  | Sverige            |             |          |        |         |      |           |         |         |             |               |
| 102  | —           | —         | 28                 | —                            | 65                           | 3,24    | 7         | 3,03       | 486   | 2,81  | Norge              |             |          |        |         |      |           |         |         |             |               |
| 95   | —           | —         | 36                 | 123                          | 578                          | 4,74    | 236       | 3,23       | 4 767 | 3,24  | Danmark            |             |          |        |         |      |           |         |         |             |               |
| 25   | 1           | —         | 161                | 139                          | 710                          | 5,44    | 65        | 3,06       | 263   | 4,28  | Nederländerna      |             |          |        |         |      |           |         |         |             |               |
| —  | —           | —         | 36                 | 94                           | 932                          | 4,59    | 50        | 3,13       | 641   | 4,16  | Belgien            |             |          |        |         |      |           |         |         |             |               |
| —  | —           | —         | 30                 | 70                           | 3 100                        | 3,91    | 20        | 1,33       | 1 800 | 3,40  | Bulgarien          |             |          |        |         |      |           |         |         |             |               |
| —  | —           | —         | 371                | 275                          | 4 176                        | 1,51    | 209       | 0,92       | 5 163 | 1,59  | Spanien            |             |          |        |         |      |           |         |         |             |               |
| —  | —           | —         | 47                 | 34                           | 216                          | 4,11    | 1         | 2,47       | 973   | 3,95  | Irland             |             |          |        |         |      |           |         |         |             |               |
| —  | —           | —         | 222                | 206                          | 4 773                        | 3,88    | 20        | 2,50       | 7 793 | 3,57  | Storbritannien     |             |          |        |         |      |           |         |         |             |               |
| —  | —           | 180       | 170                | 288                          | 9 528                        | 2,68    | 35        | 2,09       | 760   | 2,77  | Italien            |             |          |        |         |      |           |         |         |             |               |
| —  | —           | —         | 73                 | 56                           | 1 234                        | 4,26    | 410       | 3,43       | 1 287 | 3,97  | Österrike          |             |          |        |         |      |           |         |         |             |               |
| —  | —           | —         | 305                | 107                          | 5 980                        | 3,47    | 105       | 1,38       | 653   | 2,23  | Jugoslavien        |             |          |        |         |      |           |         |         |             |               |
| —  | —           | —         | 19                 | 57                           | 2 351                        | 2,56    | 6         | 1,60       | 955   | 2,40  | Croatland          |             |          |        |         |      |           |         |         |             |               |
| —  | —           | —         | 22                 | 129                          | 3                            | 680     | 1,20      | 147        | 0,74  | 104   | 0,87               | Portugal    |          |        |         |      |           |         |         |             |               |
| —  | —           | —         | 2 466              | 550                          | 5 741                        | 3,13    | 6 914     | 2,36       | 3 608 | 2,98  | Polen              |             |          |        |         |      |           |         |         |             |               |
| —  | —           | 9         | 281                | 578                          | 16 089                       | 3,76    | 283       | 2,48       | 8 280 | 3,03  | Frankrike          |             |          |        |         |      |           |         |         |             |               |
| —  | —           | 17        | 305                | 285                          | 6 730                        | 2,82    | 49        | 1,23       | 1 220 | 2,98  | Rumänien           |             |          |        |         |      |           |         |         |             |               |
| —  | —           | —         | —                  | —                            | —                            | —       | —         | —          | —     | —     | Tyskland dem. rep. |             |          |        |         |      |           |         |         |             |               |
| —  | —           | —         | 574                | 270                          | 2 600                        | 3,47    | 1 400     | 2,15       | 3 300 | 3,88  | Tyskland rep.      |             |          |        |         |      |           |         |         |             |               |
| —  | —           | —         | 415                | 440                          | 6 702                        | 4,11    | 2 100     | 3,17       | 6 487 | 3,74  | Sveitsi            |             |          |        |         |      |           |         |         |             |               |
| —  | —           | —         | 13                 | 23                           | 11                           | 405     | 4,40      | 32         | 4,21  | 193   | 4,11               | Schweiz     |          |        |         |      |           |         |         |             |               |
| —  | —           | —         | 24                 | 11                           | 405                          | 4,40    | 32        | 2,87       | 3 100 | 3,63  | Tšekkoslovakien    |             |          |        |         |      |           |         |         |             |               |
| —  | —           | —         | 250                | 215                          | 4 640                        | 3,65    | 530       | 1,67       | 746   | 3,27  | Unkari             |             |          |        |         |      |           |         |         |             |               |
| —  | —           | —         | 100                | 130                          | 5 138                        | 3,88    | 156       | —          | —     | —     | Burma              |             |          |        |         |      |           |         |         |             |               |
| —  | —           | —         | 11                 | 60                           | 0,76                         | —       | —         | —          | —     | —     | Filippiinit        |             |          |        |         |      |           |         |         |             |               |
| —  | —           | —         | 4                  | —                            | —                            | —       | —         | —          | —     | —     | Indonesien         |             |          |        |         |      |           |         |         |             |               |
| —  | —           | —         | —                  | —                            | —                            | —       | —         | —          | —     | —     | Intia *)           |             |          |        |         |      |           |         |         |             |               |
| —  | —           | —         | 3                  | 1 312                        | 0,88                         | —       | —         | —          | 3 196 | 1,09  | Irak               |             |          |        |         |      |           |         |         |             |               |
| —  | —           | —         | 15                 | 50                           | 1,15                         | —       | —         | —          | 579   | 1,01  | Iran               |             |          |        |         |      |           |         |         |             |               |
| —  | —           | —         | 35                 | 430                          | 58                           | 195     | 6 000     | 1,15       | 1 487 | 1,01  | Japan              |             |          |        |         |      |           |         |         |             |               |
| —  | —           | —         | 4                  | 2 779                        | 139                          | 49      | 222       | 2,50       | 1     | 1,00  | 210                | 2,62        | Kiina    |        |         |      |           |         |         |             |               |
| —  | —           | —         | 35 391             | 3 946                        | 280                          | 43 003  | 1,39      | —          | —     | —     | 21 000             | 1,56        | Korea    |        |         |      |           |         |         |             |               |
| —  | —           | —         | 45                 | 1 215                        | 50                           | 145     | 2,01      | 8          | 1,6   | 1 759 | 2,47               | Pakistan *) |          |        |         |      |           |         |         |             |               |
| —  | —           | —         | 601                | 1 699                        | 29                           | 8 636   | 1,41      | —          | —     | —     | 130                | 0,70        | Syyria   |        |         |      |           |         |         |             |               |
| —  | —           | —         | 18                 | 1                            | 11                           | 9       | 1 790     | 1,13       | —     | —     | 1 059              | 0,90        | Thailand |        |         |      |           |         |         |             |               |
| —  | —           | —         | 8 200              | 2                            | —                            | —       | —         | —          | —     | —     | —                  | —           | Turkki   |        |         |      |           |         |         |             |               |
| —  | —           | —         | 60                 | 60                           | 180                          | 248     | 16 500    | 1,92       | 900   | 1,61  | 5 100              | 1,89        | Algeriet |        |         |      |           |         |         |             |               |
| —  | —           | —         | 75                 | 4                            | 1                            | 73      | 3         | 2 200      | 1,96  | —     | —                  | —           | Egypti   |        |         |      |           |         |         |             |               |
| —  | —           | —         | —                  | —                            | —                            | —       | —         | —          | —     | —     | —                  | —           | 123      | 2,83   | Egypten |      |           |         |         |             |               |
| —  | —           | —         | —                  | —                            | —                            | —       | —         | —          | —     | —     | —                  | —           | 4        | 0,20   | 63      | 1,26 | Sydafrika |         |         |             |               |
| —  | —           | —         | —                  | —                            | —                            | —       | —         | —          | —     | —     | —                  | —           | 2        | 0,74   | 2 862   | 1,34 | Marokko   |         |         |             |               |
| —  | —           | —         | —                  | —                            | —                            | —       | —         | —          | —     | —     | —                  | —           | 5        | —      | 5       | 919  | 1,77      | Tunisia |         |             |               |
| —  | —           | —         | —                  | —                            | —                            | —       | —         | —          | —     | —     | —                  | —           | 32       | 23 523 | 2,11    | 561  | 1,74      | 10 303  | 2,38    | Kanada      |               |
| —  | —           | —         | —                  | —                            | —                            | —       | —         | —          | —     | —     | —                  | —           | 4        | 3 354  | 4,21    | —    | —         | 460     | 1,46    | Meksiko     |               |
| —  | —           | —         | —                  | —                            | —                            | —       | —         | —          | —     | —     | —                  | —           | 599      | 58 444 | 2,04    | 423  | 1,30      | 8 215   | 2,41    | USA         |               |
| —  | —           | —         | —                  | —                            | —                            | —       | —         | —          | —     | —     | —                  | —           | —        | 11 200 | 1,56    | 330  | 0,76      | 760     | 1,52    | Argentina   |               |
| —  | —           | —         | —                  | —                            | —                            | —       | —         | —          | —     | —     | —                  | —           | —        | 3 200  | 0,91    | 14   | 0,97      | 56      | 1,16    | Brasilia    |               |
| —  | —           | —         | —                  | —                            | —                            | —       | —         | —          | —     | —     | —                  | —           | —        | 64     | 850     | 1,22 | 11        | 0,95    | 78      | 1,41        | Chile         |
| —  | —           | —         | —                  | —                            | —                            | —       | —         | —          | —     | —     | —                  | —           | —        | 140    | 1,06    | 1    | 1,00      | 165     | 0,89    | Peru        |               |
| —  | —           | —         | —                  | —                            | —                            | —       | —         | —          | —     | —     | —                  | —           | —        | 27     | 505     | 0,94 | —         | —       | 47      | 1,07        | Uruguay       |
| —  | —           | —         | —                  | —                            | —                            | —       | —         | —          | —     | —     | —                  | —           | —        | 12 000 | 1,35    | 15   | 0,54      | 2 840   | 1,24    | Australia   |               |
| —  | —           | —         | —                  | —                            | —                            | —       | —         | —          | —     | —     | —                  | —           | —        | 427    | 4,28    | 1    | 2,50      | 344     | 3,93    | Nya Zeeland |               |
| —  | —           | —         | —                  | —                            | —                            | —       | —         | —          | —     | —     | —                  | —           | —        | —      | —       | —    | —         | 1,33    | 69 500  | 2,03        | Sovjetunionen |
| —  | —           | —         | —                  | —                            | —                            | —       | —         | —          | —     | —     | —                  | —           | —        | —      | —       | —    | —         | 1,68    | 189 654 | 2,03        | Hele världen  |

| Maa                                | Sato v. 1976 — Skörd år 1976 |             |                 |             |                |             |                      |              |                                       |              | Land                |
|------------------------------------|------------------------------|-------------|-----------------|-------------|----------------|-------------|----------------------|--------------|---------------------------------------|--------------|---------------------|
|                                    | Kauraa<br>Havre              |             | Maissia<br>Majs |             | Riisiä<br>Ris  |             | Perunoita<br>Potatis |              | Sokeri-<br>juurikkaita<br>Sockerbetor |              |                     |
|                                    | 1 000 t                      | t/ha        | 1 000 t         | t/ha        | 1 000 t        | t/ha        | 1 000 t              | t/ha         | 1 000 t                               | t/ha         |                     |
| Suomi .....                        | 1 573                        | 2.85        | —               | —           | —              | —           | 948                  | 17.99        | 610                                   | 22.59        | Finland             |
| Ruotsi .....                       | 1 281                        | 2.78        | —               | —           | —              | —           | 1 062                | 25.65        | 2 112                                 | 40.00        | Sverige             |
| Norja .....                        | 287                          | 2.80        | —               | —           | —              | —           | 484                  | 17.34        | —                                     | —            | Norge               |
| Tanska .....                       | 267                          | 2.81        | —               | —           | —              | —           | 606                  | 16.83        | 5 000                                 | 40.65        | Danmark             |
| Alankomaat ..                      | 103                          | 4.07        | 4               | 4.44        | —              | —           | 4 783                | 29.73        | 6 484                                 | 46.66        | Nederländerna       |
| Belgia .....                       | 145                          | 3.02        | 30              | 5.23        | —              | —           | 879                  | 24.22        | 4 750                                 | 50.48        | Belgien             |
| Bulgaria .....                     | 60                           | 1.28        | 2 900           | 4.79        | 70             | 3.93        | 320                  | 10.67        | 2 280                                 | 32.50        | Bulgarien           |
| Espanja .....                      | 505                          | 1.11        | 1 543           | 3.49        | 392            | 6.07        | 5 633                | 15.17        | 10 072                                | 36.63        | Spanien             |
| Irlanti .....                      | 123                          | 3.31        | —               | —           | —              | —           | 1 178                | 25.09        | 1 473                                 | 42.82        | Irland              |
| Iso-Britannia ..                   | 806                          | 3.43        | —               | —           | —              | —           | 4 789                | 21.57        | 6 200                                 | 30.10        | Storbritannien      |
| Italia .....                       | 440                          | 1.86        | 5 082           | 5.59        | 976            | 5.42        | 3 043                | 17.90        | 12 096                                | 42.50        | Italien             |
| Itävalta .....                     | 283                          | 2.98        | 936             | 5.86        | —              | —           | 1 746                | 23.82        | 2 583                                 | 46.07        | Österrike           |
| Jugoslavia ....                    | 320                          | 1.38        | 9 112           | 3.84        | 28             | 3.50        | 2 690                | 8.82         | 4 707                                 | 43.99        | Jugoslavien         |
| Kreikka .....                      | 104                          | 1.55        | 551             | 4.17        | 84             | 4.42        | 932                  | 16.34        | 2 900                                 | 61.70        | Grekland            |
| Portugali .....                    | 133                          | 0.71        | 357             | 1.01        | 89             | 4.10        | 853                  | 6.59         | 99                                    | 33.00        | Portugal            |
| Puola .....                        | 2 696                        | 2.42        | 220             | 4.40        | —              | —           | 50 000               | 20.28        | 14 200                                | 25.82        | Polen               |
| Ranska .....                       | 1 424                        | 2.18        | 5 477           | 3.84        | 37             | 4.09        | 4 673                | 16.62        | 21 000                                | 36.33        | Frankrike           |
| Romania .....                      | 48                           | 0.72        | 11 700          | 3.44        | 32             | 1.88        | 3 150                | 10.33        | 7 000                                 | 24.56        | Rumänien            |
| Saksan dem.<br>tasav. ....         | 600                          | 2.50        | 2               | 2.00        | —              | —           | 5 200                | 9.06         | 5 000                                 | 18.52        | Tyska dem. rep.     |
| Saksan liittotas.<br>Sveitsi ..... | 2 497                        | 2.92        | 480             | 4.68        | —              | —           | 9 808                | 23.62        | 18 011                                | 40.89        | Förb.rep. Tyskl.    |
| Sveitsi .....                      | 55                           | 4.33        | 139             | 6.12        | —              | —           | 874                  | 37.19        | 587                                   | 51.34        | Schweiz             |
| Tšekkoslovakia                     | 580                          | 3.05        | 500             | 2.63        | —              | —           | 4 500                | 17.98        | 6 900                                 | 32.09        | Tjeckoslovakien     |
| Unkari .....                       | 86                           | 2.24        | 5 200           | 3.70        | 40             | 1.40        | 1 340                | 13.40        | 3 925                                 | 30.30        | Ungern              |
| Burma .....                        | —                            | —           | 64              | 0.36        | 9 400          | 1.82        | 50                   | 4.41         | —                                     | —            | Burma               |
| Filippiinit ....                   | —                            | —           | 2 710           | 0.83        | 6 439          | 1.81        | 22                   | 6.17         | —                                     | —            | Filippiinerna       |
| Indonesia .....                    | —                            | —           | 2 532           | 0.97        | 22 950         | 2.61        | 160                  | 3.33         | —                                     | —            | Indonesien          |
| Intia .....                        | —                            | —           | 6 500           | 1.05        | 70 500         | 1.83        | 7 432                | 11.63        | —                                     | —            | Indien              |
| Irak .....                         | —                            | —           | 30              | 2.00        | 163            | 3.27        | 16                   | 16.20        | 75                                    | 25.00        | Irak                |
| Iran .....                         | —                            | —           | 80              | 2.29        | 1 500          | 3.49        | 570                  | 9.91         | 4 800                                 | 24.62        | Iran                |
| Japani .....                       | 22                           | 2.17        | 11              | 2.75        | 15 292         | 5.50        | 3 200                | 22.96        | 2 311                                 | 46.79        | Japan               |
| Kiina .....                        | 3 000                        | 1.03        | 34 114          | 2.95        | 116 570        | 3.29        | 40 898               | 10.36        | 8 400                                 | 30.00        | Kina                |
| Korean tasav. .                    | —                            | —           | 83              | 1.84        | 7 250          | 5.97        | 650                  | 13.00        | —                                     | —            | Republ. Korea       |
| Pakistan .....                     | —                            | —           | 711             | 1.18        | 3 942          | 2.32        | 300                  | 10.35        | 115                                   | 13.87        | Pakistan            |
| Syyria .....                       | 2                            | 0.82        | 30              | 1.67        | 3              | 3.67        | 135                  | 12.27        | 225                                   | 25.00        | Syrien              |
| Thaimaa .....                      | —                            | —           | 2 700           | 2.25        | 14 900         | 1.82        | 10                   | 6.25         | —                                     | —            | Thailand            |
| Turkki .....                       | 400                          | 1.48        | 1 230           | 2.05        | 253            | 4.22        | 2 542                | 14.14        | 7 600                                 | 30.65        | Turkiet             |
| Algeria .....                      | 90                           | 1.20        | 7               | 1.75        | 2              | 2.00        | 576                  | 7.94         | 79                                    | 24.59        | Algeriet            |
| Egypti .....                       | —                            | —           | 2 710           | 3.67        | 2 530          | 5.23        | 923                  | 17.51        | —                                     | —            | Egypten             |
| Etelä-Afrikka .                    | 88                           | 0.39        | 7 312           | 1.28        | 3              | 2.31        | 750                  | 15.63        | —                                     | —            | Sydafrika           |
| Marokko .....                      | 36                           | 1.16        | 430             | 1.00        | 18             | 3.60        | 210                  | 10.08        | 2 362                                 | 33.74        | Marocko             |
| Tunisia .....                      | 5                            | 0.20        | —               | —           | —              | —           | 105                  | 22.83        | 83                                    | 18.44        | Tunisien            |
| Kanada .....                       | 4 961                        | 2.01        | 3 675           | 5.44        | —              | —           | 2 651                | 22.90        | 1 158                                 | 36.18        | Canada              |
| Meksiko .....                      | 79                           | 0.92        | 8 945           | 1.28        | 450            | 2.90        | 695                  | 12.87        | 100                                   | 25.00        | Mexico              |
| USA .....                          | 8 164                        | 1.63        | 157 893         | 5.49        | 5 308          | 5.24        | 16 033               | 28.16        | 26 696                                | 44.56        | USA                 |
| Argentiina ...                     | 530                          | 1.25        | 5 855           | 2.12        | 309            | 3.54        | 1 528                | 14.18        | —                                     | —            | Argentina           |
| Brasilia .....                     | 39                           | 1.05        | 17 929          | 1.61        | 9 560          | 1.45        | 1 814                | 9.62         | —                                     | —            | Brasilien           |
| Chile .....                        | 77                           | 1.18        | 273             | 2.55        | 95             | 3.34        | 726                  | 7.61         | 2 067                                 | 32.40        | Chile               |
| Peru .....                         | 1                            | 0.91        | 670             | 1.68        | 570            | 4.42        | 1 930                | 6.43         | —                                     | —            | Peru                |
| Uruguay .....                      | 48                           | 0.75        | 210             | 1.19        | 215            | 4.14        | 166                  | 6.41         | 883                                   | 32.59        | Uruguay             |
| Australia .....                    | 1 190                        | 1.10        | 129             | 2.52        | 417            | 5.65        | 697                  | 29.07        | —                                     | —            | Australien          |
| Uusi-Seelanti ..                   | 41                           | 3.00        | 232             | 7.12        | —              | —           | 250                  | 20.07        | —                                     | —            | Nya Zeeland         |
| Neuvostoliitto .                   | 17 000                       | 1.51        | 10 300          | 3.12        | 2 100          | 4.01        | 85 100               | 12.01        | 98 600                                | 26.27        | Sovjetunionen       |
| <b>Koko maailma</b>                | <b>50 373</b>                | <b>1.67</b> | <b>334 014</b>  | <b>2.88</b> | <b>345 386</b> | <b>2.48</b> | <b>287 554</b>       | <b>13.63</b> | <b>294 158</b>                        | <b>31.37</b> | <b>Hela världen</b> |

<sup>1)</sup> Lisäksi käytettiin puuvillan viljelykseen 21 648 000 ha (siitä Intiassa 7 689 000 ha ja USA:ssa 3 667 000 ha) sekä tupakkaa viljelykseen 4 388 524 ha (siitä Intiassa 409 200 ha ja USA:ssa 438 471 ha) — <sup>2)</sup> Intiassa ml. ja Pakistanissa pl. Jammu ja Kashmir — <sup>3)</sup> Ml. Vienen ja Asovan meret.

<sup>4)</sup> Dessutom användes för odling av bomull 21 648 000 ha (därav i Indien 7 689 000 ha och i USA 3 667 000 ha) och för odling av tobak 4 388 524 ha (därav i Indien 409 200 ha och i USA 438 471 ha) — <sup>2)</sup> I Indien inkl. och Pakistan exkl. Jammu och Kashmir — <sup>3)</sup> Inkl. Vita havet och Azovska sjön.



## 367. Kotieläimet — Husdjur

| Maa                 | Hevosia       | Muuleja       | Nauta-           | Lam-             | Vuohia         | Siikojia       | Kanoja           | Land                |
|---------------------|---------------|---------------|------------------|------------------|----------------|----------------|------------------|---------------------|
|                     | Hästar        | ja aaseja     | karjaa           | palta            | Getter         | Svin           | Höns             |                     |
|                     | 1976          |               |                  |                  |                |                |                  |                     |
| 1 000 kpl-st        |               |               |                  |                  |                |                |                  |                     |
| Suomi .....         | 35            | —             | 1 815            | 111              | 2              | 1 054          | 9 388            | Finland             |
| Ruotsi .....        | 48            | —             | 1 874            | 382              | 13             | 2 485          | 11 692           | Sverige             |
| Norja .....         | 22            | —             | 921              | 1 667            | 68             | 698            | 6 594            | Norge               |
| Tanska .....        | 56            | —             | 3 060            | 59               | 6              | 7 585          | 15 417           | Danmark             |
| Islanti .....       | 47            | —             | 62               | 861              | ..             | 7              | 210              | Island              |
| Alankomaat ....     | 60            | —             | 4 969            | 779              | 20             | 7 506          | 68 397           | Nederländerna       |
| Belgia .....        | 53            | 1             | 3 011            | 86               | 5              | 4 765          | 32 000           | Belgien             |
| Espanja .....       | 268           | 598           | 4 408            | 15 745           | 2 339          | 8 583          | 48 000           | Spanien             |
| Irlanti .....       | 98            | 75            | 6 688            | 3 900            | 32             | 1 000          | 10 000           | Irland              |
| Iso-Britannia ...   | 140           | 5             | 14 013           | 28 184           | 6              | 7 932          | 116 673          | Storbritannien      |
| Italia .....        | 253           | 287           | 8 446            | 8 152            | 940            | 8 888          | 115 664          | Italien             |
| Itävalta .....      | 41            | —             | 2 500            | 169              | 43             | 3 683          | 12 959           | Österrike           |
| Jugoslavia .....    | 864           | 120           | 5 755            | 7 831            | 150            | 6 536          | 49 623           | Jugoslavien         |
| Kreikka .....       | 160           | 420           | 1 300            | 8 900            | 4 700          | 750            | 30 900           | Grekland            |
| Portugali .....     | 27            | 268           | 1 000            | 3 800            | 653            | 1 683          | 16 200           | Portugal            |
| Puola .....         | 2 151         | —             | 12 879           | 3 430            | 72             | 18 853         | 166 927          | Polen               |
| Ranska .....        | 402           | 50            | 24 247           | 10 707           | 988            | 12 028         | 205 029          | Frankrike           |
| Romania .....       | 562           | 38            | 5 912            | 13 865           | 445            | 8 813          | 78 626           | Rumänien            |
| Saksan dem. tas.    | 70            | 1             | 5 532            | 1 883            | 53             | 11 501         | 47 122           | Tyska dem. rep.     |
| Saksan liittotas..  | 342           | —             | 14 493           | 1 087            | 35             | 19 805         | 88 705           | Förb.rep. Tyskl.    |
| Sveitsi .....       | 47            | 1             | 2 005            | 377              | 70             | 2 006          | 6 138            | Schweiz             |
| Tšekkoslovakia ..   | 62            | —             | 4 555            | 805              | 121            | 6 683          | 38 720           | Tjeckoslovakien     |
| Unkari .....        | 156           | 4             | 1 904            | 2 039            | 15             | 6 953          | 53 390           | Ungern              |
| Afganistan .....    | 370           | 1 277         | 3 676            | 18 000           | 2 350          | —              | 10 000           | Afganistan          |
| Indonesia .....     | 704           | —             | 6 765            | 3 188            | 7 482          | 4 340          | 115 383          | Indonesien          |
| Intia .....         | 900           | 1 125         | 180 328          | 40 187           | 70 394         | 7 062          | 142 000          | Indien              |
| Irak .....          | 83            | 617           | 2 081            | 8 400            | 2 584          | —              | 17 500           | Irak                |
| Iran .....          | 350           | 1 920         | 6 650            | 35 300           | 14 300         | 68             | 60 000           | Iran                |
| Japani .....        | 36            | —             | 3 500            | 10               | 94             | 7 459          | 245 000          | Japan               |
| Kiina .....         | 7 000         | 13 343        | 64 603           | 74 500           | 60 691         | 238 315        | 1 312 005        | Kina                |
| Pakistan .....      | 400           | 924           | 13 608           | 19 186           | 14 109         | 90             | 34 560           | Pakistan            |
| Syyria .....        | 55            | 289           | 555              | 6 200            | 750            | 1              | 8 646            | Syrien              |
| Turkki .....        | 870           | 1 776         | 13 751           | 41 367           | 18 763         | 16             | 39 327           | Turkiet             |
| Algeria .....       | 156           | 644           | 1 281            | 8 886            | 2 400          | 4              | 16 672           | Algeriet            |
| Egypti .....        | 29            | 1 542         | 2 392            | 2 000            | 1 372          | 16             | 26 375           | Egypten             |
| Etelä-Afrikka ...   | 230           | 224           | 12 700           | 31 001           | 5 200          | 1 380          | 25 400           | Sydafrika           |
| Etiopia .....       | 1 510         | 5 280         | 25 963           | 23 065           | 17 064         | 17             | 51 300           | Etiopien            |
| Madagaskar .....    | 2             | 1             | 9 842            | 700              | 1 300          | 680            | 13 128           | Madagaskar          |
| Marokko .....       | 300           | 1 594         | 3 400            | 16 800           | 7 200          | 11             | 23 712           | Marocko             |
| Nigeria .....       | 250           | 700           | 11 300           | 7 900            | 23 000         | 900            | 90 000           | Nigeria             |
| Tanzania .....      | ..            | 162           | 14 362           | 2 900            | 4 602          | 24             | 20 354           | Tanzania            |
| Tunisia .....       | 106           | 261           | 880              | 3 526            | 900            | 3              | 14 839           | Tunisien            |
| Kanada .....        | 345           | 4             | 13 704           | 523              | 25             | 5 485          | 82 683           | Canada              |
| Meksiko .....       | 5 818         | 5 626         | 28 700           | 5 300            | 8 800          | 12 100         | 162 946          | Mexico              |
| USA .....           | 9 449         | 5             | 127 976          | 13 346           | 1 120          | 49 602         | 379 192          | USA                 |
| Argentiina .....    | 3 500         | 255           | 59 100           | 36 500           | 5 600          | 5 000          | 35 000           | Argentina           |
| Brasilia .....      | 9 600         | 7 670         | 94 800           | 25 100           | 16 200         | 35 500         | 280 000          | Brasilien           |
| Chile .....         | 450           | 50            | 3 336            | 5 607            | 800            | 892            | 19 795           | Chile               |
| Kolumbia .....      | 1 500         | 800           | 23 859           | 2 036            | 632            | 1 900          | 47 100           | Colombia            |
| Peru .....          | 713           | 772           | 4 300            | 17 300           | 1 970          | 1 950          | 25 000           | Peru                |
| Uruguay .....       | 418           | 5             | 10 701           | 15 974           | 12             | 460            | 7 400            | Uruguay             |
| Australia .....     | 446           | 5             | 33 434           | 148 643          | —              | 2 173          | 50 608           | Australien          |
| Uusi-Seelanti....   | 74            | —             | 9 777            | 56 300           | 42             | 505            | 6 083            | Nya Zeeland         |
| Neuvostoliitto ..   | 6 400         | 503           | 111 034          | 141 436          | 5 655          | 57 899         | 718 000          | Sovjetunionen       |
| <b>Koko maailma</b> | <b>66 341</b> | <b>56 315</b> | <b>1 213 866</b> | <b>1 033 039</b> | <b>412 580</b> | <b>644 523</b> | <b>6 116 436</b> | <b>Hela världen</b> |

## 368. Kalastus — Fiske

Erialaisten ryhmittelyperusteiden vuoksi eri maiden tilastotiedot eivät aina ole täysin verrannollisia keskenään.  
Uppgifterna för olika länder är ej alltid jämförbara sinsemellan på grund av olika indelningsgrunder i olika länders statistik.

| Maa                             | Vuonna<br>År | Turska ym.<br>Torsk o. d. | Silli, silakka<br>ym.<br>Sill, strömming<br>o. d. | Makrilli,<br>tonnikala ym.<br>Makrill,<br>tonfisk o. d. | Kampela ym.<br>Flundra o. d. | Lohi, taimen,<br>kuore ym.<br>Lax, laxöring,<br>nors o. d. | Makeanveden<br>kalat<br>Sötvattensfisk | Muut kalat<br>Annan fångst | Avriäiset<br>ym.<br>Skaldjur o. d. | Muut <sup>1)</sup><br>Övriga <sup>1)</sup> | Yhteensä <sup>1)</sup><br>Summa <sup>1)</sup> | Land                  |
|---------------------------------|--------------|---------------------------|---|---|------------------------------|--|--|----------------------------|------------------------------------|--|---|-----------------------|
|                                 |              | 1 000 tonnia — 1 000 ton  |   |   |                              |  |  |                            |                                    |  |   |                       |
| Suomi .....                     | 1975         | 0.3                       | 73.5  | —   | 0.1                          | 12.2   | 27.6                                   | ..                         | —                                  | —  | 113.7   | Finland               |
|                                 | 1976         | 0.3                       | 80.6  | —   | 0.2                          | 11.9   | 27.4                                   | 0.0                        | —                                  | —  | 120.5   |                       |
| Ruotsi .....                    | 1975         | 33.4                      | 131.1   | 5.4   | 1.9                          | 2.5  | 10.9                                   | 27.2                       | 2.6                                | —  | 215.1   | Sverige               |
|                                 | 1976         | 39.8                      | 114.3   | 8.2   | 1.4                          | 1.8  | 10.9                                   | 29.3                       | 3.0                                | —  | 208.6   |                       |
| Norja .....                     | 1975         | 901.7                     | 206.9   | 244.4   | 7.0                          | 1.5  | —                                      | 1 093.4                    | 21.3                               | 74.2                                       | 2 550.4                                       | Norge                 |
|                                 | 1976         | 899.7                     | 150.6   | 212.6   | 8.4                          | 1.1  | —                                      | 2 060.9                    | 27.7                               | 74.2                                       | 3 435.3                                       |                       |
| Tanska <sup>2)</sup> ...        | 1975         | 567.9                     | 640.6   | 9.9   | 54.3                         | 18.2   | 0.2                                    | 440.9                      | 34.2                               | 0.8  | 1 767.0                                       | Danmark <sup>2)</sup> |
|                                 | 1976         | 714.2                     | 470.5   | 28.3  | 59.3                         | 16.8   | 0.1                                    | 574.3                      | 45.6                               | 2.8  | 1 911.6                                       |                       |
| Islanti .....                   | 1975         | 374.3                     | 38.7  | 0.2   | 6.9                          | 0.5  | 0.0                                    | 564.0                      | 10.1                               | —  | 994.8   | Island                |
|                                 | 1976         | 412.0                     | 30.0  | 0.3   | 8.6                          | 0.5  | 0.0                                    | 521.5                      | 13.2                               | —  | 986.1   |                       |
| Alankomaat                      | 1975         | 54.2                      | 73.8  | 15.7  | 77.9                         | 0.4  | 3.3                                    | 4.2                        | 121.1                              | —  | 350.5   | Neder-<br>länderna    |
|                                 | 1976         | 46.5                      | 58.8  | 17.2  | 73.2                         | 0.3  | 1.1                                    | 4.9                        | 82.3                               | 0.1  | 284.4   |                       |
| Espanja ....                    | 1975         | 431.3                     | 225.8   | 118.8   | 20.2                         | 6.0  | 7.6                                    | 367.4                      | 340.0                              | 6.2  | 1 523.1                                       | Spanien               |
|                                 | 1976         | 381.8                     | 225.8   | 118.9   | 20.2                         | 7.0  | 10.0                                   | 366.5                      | 346.8                              | 6.2  | 1 483.2                                       |                       |
| Iso-Britannia                   | 1975         | 556.4                     | 184.2   | 48.4  | 45.6                         | 2.0  | 0.0                                    | 61.0                       | 71.8                               | 26.2                                       | 995.7   | Stor-<br>britannien   |
|                                 | 1976         | 547.8                     | 193.1   | 87.1  | 50.6                         | 1.5  | 0.0                                    | 10.2                       | 86.7                               | 26.2                                       | 1 063.3                                       |                       |
| Italia .....                    | 1975         | 28.5                      | 95.4  | 13.6  | 3.7                          | 11.1   | 7.3                                    | 143.8                      | 113.6                              | —  | 417.0   | Italien               |
|                                 | 1976         | 31.6                      | 93.6  | 13.5  | 4.4                          | 14.1   | 6.7                                    | 139.5                      | 117.0                              | —  | 420.3   |                       |
| Portugali ...                   | 1975         | 134.4                     | 96.1  | 20.8  | 4.2                          | 0.0  | 0.1                                    | 110.6                      | 8.9                                | —  | 375.0   | Portugal              |
|                                 | 1976         | 117.9                     | 79.8  | 23.0  | 3.8                          | 0.0  | 0.1                                    | 105.9                      | 8.6                                | —  | 339.2   |                       |
| Puola .....                     | 1975         | 244.1                     | 281.1   | 100.8   | 23.9                         | 0.6  | 27.6                                   | 115.9                      | 6.9                                | —  | 800.7   | Poland                |
|                                 | 1976         | 240.6                     | 261.9   | 83.2  | 18.4                         | 0.3  | 27.4                                   | 110.1                      | 8.2                                | —  | 750.1   |                       |
| Ranska .....                    | 1975         | 264.2                     | 66.8  | 87.8  | 18.3                         | 0.0  | ..                                     | 115.1                      | 231.8                              | 21.8                                       | 805.8   | Frankrike             |
|                                 | 1976         | 284.6                     | 43.6  | 110.3   | 19.9                         | 0.0  | ..                                     | 112.1                      | 215.8                              | 19.6                                       | 805.9   |                       |
| Saksan dem.<br>tasavalta ...    | 1975         | 97.5                      | 131.4   | 58.2  | 30.7                         | 1.4  | 14.7                                   | 39.8                       | 0.9                                | —  | 374.5   | Tyska<br>dem. rep.    |
|                                 | 1976         | 79.8                      | 94.2  | 43.0  | 13.7                         | 1.3  | 15.8                                   | 30.2                       | 1.3                                | —  | 279.2   |                       |
| Saksan Liitto-<br>tasavalta ... | 1975         | 225.7                     | 54.3  | 3.3   | 9.9                          | 0.7  | 15.0                                   | 88.0                       | 44.5                               | 0.2  | 441.7   | Förb.rep.<br>Tyskland |
|                                 | 1976         | 253.2                     | 26.7  | 2.0   | 11.2                         | 0.3  | 15.1                                   | 92.2                       | 53.8                               | —  | 454.4   |                       |
| Filippiinit ...                 | 1975         | —                         | 84.5  | 109.5   | 2.2                          | —  | 90.0                                   | 963.6                      | 90.7                               | 25.7                                       | 1 366.1                                       | Filippi-<br>nerna     |
|                                 | 1976         | —                         | 84.1  | 169.3   | 0.9                          | —  | 87.0                                   | 970.6                      | 83.3                               | 34.6                                       | 1 429.8                                       |                       |
| Indonesia ...                   | 1975         | —                         | 189.4   | 196.6   | 6.3                          | —  | 330.5                                  | 547.8                      | 95.1                               | 16.1                                       | 1 381.6                                       | Indonesien            |
|                                 | 1976         | —                         | 198.2   | 205.2   | 6.6                          | —  | 337.0                                  | 585.0                      | 99.3                               | 16.8                                       | 1 448.0                                       |                       |
| Intia .....                     | 1975         | 1.1                       | 355.4   | 143.6   | 13.3                         | —  | 850.0                                  | 696.8                      | 267.8                              | —  | 2 328.0                                       | Indien                |
|                                 | 1976         | 0.4                       | 465.4   | 192.5   | 11.4                         | —  | 875.0                                  | 610.3                      | 245.1                              | —  | 2 400.1                                       |                       |
| Japani .....                    | 1975         | 2 833.2                   | 928.8   | 1 983.4   | 348.2                        | 184.8  | 95.7                                   | 2 123.8                    | 1 365.4                            | 659.4                                      | 10 522.7                                      | Japan                 |
|                                 | 1976         | 2 639.2                   | 1 442.7   | 1 768.2   | 352.1                        | 148.7  | 95.7                                   | 2 080.9                    | 1 391.2                            | 699.4                                      | 10 618.2                                      |                       |
| Kiina .....                     | 1975         | —                         | —   | —   | —                            | —  | 4 568.0                                | 2 312.0                    | —                                  | —  | 6 880.0                                       | Kina                  |
|                                 | 1976         | —                         | —   | —   | —                            | —  | 4 568.0                                | 2 312.0                    | —                                  | —  | 6 880.0                                       |                       |
| Korean tasav.                   | 1975         | 407.5                     | 181.4   | 324.6   | 35.1                         | 0.1  | 2.6                                    | 504.1                      | 421.2                              | 256.8                                      | 2 133.4                                       | Republ.<br>Korea      |
|                                 | 1976         | 565.4                     | 137.5   | 326.3   | 44.5                         | 0.3  | 3.6                                    | 538.1                      | 490.5                              | 300.5                                      | 2 406.7                                       |                       |
| Thaimaa ....                    | 1975         | —                         | 82.1  | 124.6   | 9.2                          | —  | 155.1                                  | 867.1                      | 310.2                              | 4.7  | 1 553.0                                       | Thailand              |
|                                 | 1976         | —                         | 88.1  | 129.6   | 9.6                          | —  | 170.0                                  | 919.0                      | 319.4                              | 4.7  | 1 640.4                                       |                       |
| Etelä-Afrikka                   | 1975         | 113.1                     | 336.8   | 79.8  | 1.3                          | —  | 0.1                                    | 49.4                       | 10.0                               | 45.6                                       | 636.1   | Sydafrika             |
|                                 | 1976         | 118.2                     | 404.2   | 17.1  | 1.2                          | —  | 0.1                                    | 42.2                       | 8.8                                | 46.2                                       | 638.0   |                       |
| Chile .....                     | 1975         | 32.4                      | 472.3   | 4.1   | 0.4                          | —  | 0.0                                    | 295.1                      | 89.7                               | 35.5                                       | 929.5   | Chile                 |
|                                 | 1976         | 29.5                      | 728.1   | 2.8   | 0.2                          | —  | 0.0                                    | 386.1                      | 83.7                               | 33.7                                       | 1 264.1                                       |                       |
| Kanada <sup>3)</sup> ...        | 1975         | 228.0                     | 301.6   | 24.3  | 114.2                        | 58.9   | 21.8                                   | 130.0                      | 110.0                              | 40.1                                       | 1 028.7                                       | Canada <sup>3)</sup>  |
|                                 | 1976         | 259.8                     | 306.6   | 23.1  | 135.8                        | 80.6   | 21.8                                   | 127.7                      | 149.5                              | 30.8                                       | 1 135.7                                       |                       |
| Peru .....                      | 1975         | 84.9                      | 3 144.6   | 38.6  | 0.5                          | —  | 6.8                                    | 119.0                      | 21.6                               | 31.5                                       | 3 447.5                                       | Peru                  |
|                                 | 1976         | 92.8                      | 4 040.5   | 50.8  | 0.7                          | —  | 5.3                                    | 123.8                      | 29.3                               | —  | 4 343.1                                       |                       |
| USA .....                       | 1975         | 78.0                      | 1 045.0   | 205.8   | 83.4                         | 97.7   | 42.6                                   | 233.5                      | 954.7                              | 3.3  | 2 744.0                                       | USA                   |
|                                 | 1976         | 81.7                      | 1 136.4   | 247.4   | 84.1                         | 147.7  | 44.7                                   | 239.2                      | 1 015.7                            | 8.2  | 3 005.1                                       |                       |
| Neuvostol. ...                  | 1975         | 3 729.4                   | 1 320.4   | 796.0   | 179.3                        | 145.1  | 571.0                                  | 3 080.0                    | 110.0                              | 4.5  | 9 935.6                                       | Sovjetun.             |
|                                 | 1976         | 3 665.2                   | 1 385.2   | 792.3   | 135.0                        | 113.6  | 421.6                                  | 3 521.8                    | 96.2                               | 2.0  | 10 133.7                                      |                       |
| Koko<br>maailma ....            | 1974         | 12 699                    | 13 888  | 5 735   | 1 175                        | 500  | 9 244                                  | 20 067                     | 5 433                              | 1 553                                      | 70 295  | Hela<br>världen       |
|                                 | 1975         | 11 882                    | 13 618  | 5 567   | 1 143                        | 552  | 9 599                                  | 20 439                     | 5 759                              | 1 331                                      | 69 888  |                       |
|                                 | 1976         | 12 116                    | 15 089  | 5 550   | 1 123                        | 555  | 9 532                                  | 22 109                     | 5 997                              | 1 391                                      | 73 462  |                       |

<sup>1)</sup> Pl. merinisäkkäät, ml. merikasvit — <sup>2)</sup> Pl. Grönlandi — <sup>3)</sup> Mi. New Foundland.

<sup>1)</sup> Exkl. havsdaggjur, inkl. havsväxter — <sup>2)</sup> Exkl. Grönland — <sup>3)</sup> Inkl. New Foundland.

**369. Elintarviketuotannon indeksit (1961—65 = 100)**  
**Indextal för livsmedelsproduktionen (1961—65 = 100)**

A. Koko tuotanto — Totalproduktion. B. Asukasta kohti — Per invånare.

| Vuosi<br>År | Koko maailma<br>Hela världen |     | Keskitetysti johdetun talouden maat<br>Länder med centraldirigerad ekonomi |     |                |     |  |     | Markkinatalousmaat<br>Länder med marknadsekonomi |     |  |     |                                       |     |
|-------------|------------------------------|-----|--|-----|----------------|-----|--|-----|--|-----|--|-----|---------------------------------------|-----|
|             |                              |     | Kaikkiaan<br>Inalles   |     | Aasia<br>Asien |     | Eurooppa ja<br>Neuvostoliitto<br>Europa och<br>Sovjetunionen |     | Kaikkiaan<br>Inalles                             |     | Pohjois-<br>Amerikka<br>Nord-<br>Amerika |     | Länsi-<br>Eurooppa<br>Väst-<br>europa |     |
|             |                              |     | A  | B   | A              | B   | A  | B   | A  | B   | A  | B   | A                                     | B   |
| 1965....    | 104                          | 100 | 104  | 101 | 108            | 104 | 100  | 98  | 104  | 102 | 105                                      | 103 | 103                                   | 101 |
| 1967....    | 113                          | 105 | 115  | 107 | 112            | 105 | 116  | 111 | 114  | 109 | 115                                      | 109 | 112                                   | 108 |
| 1968....    | 116                          | 106 | 118  | 109 | 112            | 103 | 122  | 116 | 116  | 110 | 115                                      | 109 | 114                                   | 110 |
| 1969....    | 117                          | 105 | 117  | 107 | 115            | 104 | 118  | 111 | 115  | 108 | 115                                      | 107 | 114                                   | 109 |
| 1970....    | 121                          | 106 | 124  | 111 | 122            | 108 | 125  | 117 | 115  | 107 | 113                                      | 104 | 116                                   | 111 |
| 1971....    | 125                          | 107 | 126  | 112 | 126            | 110 | 126  | 117 | 123  | 113 | 124                                      | 113 | 120                                   | 114 |
| 1972....    | 123                          | 104 | 124  | 108 | 125            | 107 | 123  | 113 | 122  | 111 | 122                                      | 110 | 119                                   | 111 |
| 1973....    | 131                          | 108 | 139  | 119 | 130            | 110 | 146  | 133 | 125  | 113 | 124                                      | 111 | 123                                   | 115 |
| 1974....    | 132                          | 107 | 136  | 115 | 133            | 110 | 138  | 125 | 128  | 115 | 126                                      | 112 | 129                                   | 120 |
| 1975....    | 135                          | 108 | 134  | 112 | 137            | 112 | 131  | 117 | 132  | 118 | 135                                      | 119 | 127                                   | 118 |
| 1976....    | 140                          | 110 | 142  | 117 | 140            | 112 | 144  | 128 | 134  | 119 | 139                                      | 121 | 127                                   | 116 |

Markkinatalousmaat  
Länder med marknadsekonomi

Teollistuneet — Industrialis. Kehitysmaat — Utvecklingsländerna

| Vuosi<br>År | Oseanin<br>Oceanien |     | Muut<br>Övriga |     | Kaikkiaan<br>Inalles |     | Afrikka<br>Afrika |     | Latinalainen<br>Amerikka<br>Latin-<br>Amerika |     | Lähi-itä<br>Främre<br>Orienten |     | Kauko-itä<br>Fjärran<br>Östern |     | Muut<br>Övriga |     |
|-------------|---------------------|-----|----------------|-----|----------------------|-----|-------------------|-----|---|-----|--------------------------------|-----|--------------------------------|-----|----------------|-----|
|             | A                   | B   | A              | B   | A                    | B   | A                 | B   | A   | B   | A                              | B   | A                              | B   | A              | B   |
|             | 1965....            | 103 | 99             | 102 | 100                  | 104 | 98                | 105 | 100   | 107 | 101                            | 105 | 99                             | 101 | 96             | 107 |
| 1967....    | 107                 | 100 | 124            | 117 | 110                  | 100 | 109               | 98  | 116   | 104 | 114                            | 103 | 107                            | 97  | 107            | 97  |
| 1968....    | 129                 | 117 | 122            | 114 | 115                  | 101 | 114               | 100 | 117   | 102 | 117                            | 103 | 114                            | 101 | 113            | 100 |
| 1969....    | 120                 | 108 | 123            | 113 | 120                  | 103 | 116               | 100 | 122   | 104 | 120                            | 103 | 120                            | 103 | 112            | 97  |
| 1970....    | 121                 | 107 | 122            | 111 | 125                  | 104 | 119               | 100 | 128   | 106 | 123                            | 102 | 125                            | 105 | 116            | 97  |
| 1971....    | 127                 | 110 | 125            | 111 | 125                  | 102 | 121               | 99  | 128   | 103 | 126                            | 102 | 126                            | 103 | 117            | 96  |
| 1972....    | 126                 | 107 | 134            | 118 | 125                  | 99  | 119               | 95  | 129   | 101 | 136                            | 107 | 122                            | 98  | 116            | 93  |
| 1973....    | 138                 | 116 | 128            | 111 | 129                  | 100 | 115               | 89  | 132   | 101 | 129                            | 99  | 133                            | 104 | 117            | 92  |
| 1974....    | 131                 | 108 | 138            | 117 | 132                  | 100 | 123               | 93  | 139   | 103 | 140                            | 104 | 130                            | 99  | 120            | 92  |
| 1975....    | 141                 | 114 | 140            | 118 | 141                  | 104 | 125               | 92  | 144   | 104 | 150                            | 109 | 143                            | 106 | 124            | 92  |
| 1976....    | 149                 | 118 | 138            | 114 | 146                  | 105 | 131               | 94  | 155   | 109 | 157                            | 110 | 145                            | 104 | 126            | 92  |

Lähde — Källa: FAO: Production Yearbook

**370. Maailmankaupan volyyymi-indeksi — Volymindex för världshandeln (1963=100)**

A. Vienti — Export. B. Tuonti — Import.

| Vuosi<br>År | Koko maailma <sup>1)</sup><br>Hela världen <sup>1)</sup> |     | Eurooppa <sup>1)</sup><br>Europa <sup>1)</sup> |     | Japani ja<br>Israel<br>Japan o.<br>Israel |     | Muu Aasia <sup>1)</sup><br>Övriga<br>Asien <sup>1)</sup> |     | Afrikka <sup>2)</sup><br>Afrika <sup>2)</sup> |     | USA<br>ja/och<br>Kanada |     | Muu Amerikka<br>Övriga<br>Amerika |     | Oseania<br>Oceanien |     | Neuvostoliitto<br>Sovjet-<br>unionen |     |
|-------------|--|-----|--|-----|---|-----|--|-----|---|-----|-------------------------|-----|-----------------------------------|-----|---------------------|-----|--------------------------------------|-----|
|             | A  | B   | A  | B   | A   | B   | A  | B   | A   | B   | A                       | B   | A                                 | B   | A                   | B   | A                                    | B   |
|             | 1938.....  | 40  | 59   | 33  | 37  | 54  | 35   | 59  | 41  | 46  | 36                      | 31  | 35                                | 59  | 41                  | 48  | 53                                   | ..  |
| 1948.....   | 39   | 52  | 27   | 31  | 5   | 9   | 42   | 42  | 44  | 45  | 59                      | 50  | 65                                | 69  | 54                  | 55  | 16                                   | 17  |
| 1958.....   | 71   | 79  | 67   | 61  | 50  | 44  | 73   | 74  | 67  | 89  | 78                      | 78  | 82                                | 97  | 75                  | 78  | 57                                   | 61  |
| 1967.....   | 134  | 123 | 136  | 132 | 188                                       | 160 | 131  | 131 | 124   | 116 | 129                     | 150 | 114                               | 121 | 125                 | 126 | 142                                  | 118 |
| 1968.....   | 151  | 137 | 156  | 148 | 232                                       | 183 | 146  | 144 | 142   | 124 | 142                     | 177 | 118                               | 131 | 130                 | 138 | 157                                  | 132 |
| 1969.....   | 167  | 148 | 177  | 168 | 273                                       | 212 | 158  | 153 | 158   | 132 | 150                     | 189 | 126                               | 140 | 151                 | 140 | 174                                  | 143 |
| 1970.....   | 183  | 157 | 193  | 186 | 310                                       | 252 | 174  | 164 | 173   | 141 | 163                     | 191 | 132                               | 153 | 170                 | 153 | 185                                  | 154 |
| 1971.....   | 194  | 163 | 205  | 197 | 363                                       | 257 | 197  | 178 | 175   | 158 | 164                     | 209 | 127                               | 160 | 184                 | 149 | 196                                  | 163 |
| 1972.....   | 212  | 171 | 226  | 215 | 387                                       | 288 | 229  | 201 | 196   | 160 | 180                     | 238 | 137                               | 376 | 180                 | 135 | ..                                   | ..  |
| 1973.....   | 240  | 192 | 257  | 240 | 417                                       | 365 | ..   | ..  | ..  | ..  | 214                     | 255 | ..                                | ..  | 175                 | 175 | ..                                   | ..  |
| 1974.....   | 256  | ..  | 273  | 241 | 471                                       | 359 | ..   | ..  | ..  | ..  | 224                     | 255 | ..                                | ..  | 170                 | 201 | ..                                   | ..  |

<sup>1)</sup> Pl. Euroopan ja Aasian sosialistiset maat, paitsi Jugoslavia — <sup>2)</sup> Asukasta kohden — <sup>3)</sup> Pl. Etelä-Afrikka.<sup>1)</sup> Exkl. Euroopan ja Aasian sosialistiska länder utom Jugoslavien — <sup>2)</sup> Per invånare — <sup>3)</sup> Exkl. Sydafrika.

Lähde — Källa: UN: Statistical Yearbook; UN: Yearbook of International Trade Statistics

## 371. Tärkeimpien tavarain tuotanto — Produktionen av vissa viktigare varor

Maailman tuotantoluvut ovat yleensä arvioituja.  
Världsproduktionen är i regel uppskattad.

|  | 1974                     | 1975    |   | 1974                     | 1975   |
|--|--------------------------|---------|---|--------------------------|--------|
|  | 1 000 tonnia — 1 000 ton |         |   | 1 000 tonnia — 1 000 ton |        |
| <b>Lihaa <sup>1)</sup> — Köött <sup>1)</sup></b> |                          |         |   |                          |        |
| Suomi — Finland .....                            | 245                      | 240     | Intia — Indien .....                                | 449                      | 449    |
| Ruotsi — Sverige .....                           | 425                      | 431     | Kanada — Canada .....                               | 113                      | 132    |
| Norja — Norge .....                              | 162                      | 161     | USA .....   | 436                      | 445    |
| Tanska — Danmark .....                           | 983                      | 971     | Australia — Australien .....                        | 176                      | 161    |
| Iso-Britannia — Storbritannien ...               | 2 310                    | 2 301   | Uusi-Seelanti — Nya Zeeland ...                     | 219                      | 243    |
| Italia — Italien .....                           | 1 860                    | 1 799   | Neuvostoliitto — Sovjetunionen ..                   | 1 360                    | 1 320  |
| Puola — Polen .....                              | 2 533                    | 2 569   | Maailman tuotanto — Världs-                         |                          |        |
| Ranska — Frankrike .....                         | 3 499                    | 3 524   | produktion .....                                    | 6 280                    | 6 355  |
| Saksan liittot. — Förb.r. Tyskland               | 3 754                    | 3 664   | <b>Juustoa — Ost</b>                                |                          |        |
| Kiina — Kina .....                               | 12 285                   | 12 423  | Suomi — Finland .....                               | 49                       | 56     |
| Argentiina — Argentina .....                     | 2 525                    | 2 778   | Ruotsi — Sverige .....                              | 78                       | 84     |
| Brasilia — Brasilia .....                        | 2 903                    | 2 953   | Norja — Norge .....                                 | 60                       | 63     |
| Kanada — Canada .....                            | 1 561                    | 1 552   | Tanska — Danmark .....                              | 150                      | 152    |
| USA .....  | 17 189                   | 16 690  | Alankomaat — Nederländerna ...                      | 376                      | 375    |
| Australia — Australien .....                     | 1 978                    | 2 256   | Iso-Britannia — Storbritannien ...                  | 218                      | 235    |
| Uusi-Seelanti — Nya Zeeland ...                  | 941                      | 1 032   | Italia — Italien .....                              | 540                      | 522    |
| Neuvostoliitto — Sovjetunionen ..                | 12 950                   | 13 440  | Ranska — Frankrike .....                            | 916                      | 943    |
| Maailman tuotanto — Världs-                      |                          |         | Saksan liittot. — Förb.r. Tyskland                  | 596                      | 618    |
| produktion .....                                 | 93 484                   | 94 757  | Sveitsi — Schweiz .....                             | 100                      | 104    |
| <b>Maltoa <sup>2)</sup> — Mjök <sup>2)</sup></b> |                          |         | Argentiina — Argentina .....                        | 211                      | 228    |
| Suomi — Finland .....                            | 3 056                    | 3 066   | USA .....   | 1 645                    | 1 593  |
| Ruotsi — Sverige .....                           | 3 110                    | 3 170   | Uusi-Seelanti — Nya Zeeland ...                     | 89                       | 89     |
| Norja — Norge .....                              | 1 821                    | 1 832   | Neuvostoliitto — Sovjetunionen ...                  | 1 336                    | 1 364  |
| Tanska — Danmark .....                           | 4 818                    | 4 918   | Maailman tuotanto — Världs-                         |                          |        |
| Alankomaat — Nederländerna ...                   | 9 915                    | 10 221  | produktion .....                                    | 9 423                    | 9 565  |
| Belgia — Belgien .....                           | 3 959                    | 3 869   | <b>Sokeria <sup>3)</sup> — Socker <sup>3)</sup></b> |                          |        |
| Iso-Britannia — Storbritannien ...               | 13 993                   | 13 937  | Suomi — Finland .....                               | 82                       | 88     |
| Italia — Italien .....                           | 9 965                    | 9 759   | Ruotsi — Sverige .....                              | 301                      | 277    |
| Puola — Polen .....                              | 16 735                   | 16 429  | Tanska — Danmark .....                              | 409                      | 423    |
| Ranska — Frankrike .....                         | 30 607                   | 29 704  | Iso-Britannia — Storbritannien ...                  | 837                      | 725    |
| Saksan dem. tas. — Tyska dem. r.                 | 8 113                    | 8 126   | Italia — Italien .....                              | 982                      | 1 429  |
| Saksan liittot. — Förb.r. Tyskland               | 21 532                   | 21 627  | Puola — Polen .....                                 | 1 595                    | 1 847  |
| Sveitsi — Schweiz .....                          | 3 360                    | 3 396   | Ranska — Frankrike .....                            | 2 709                    | 2 712  |
| Tšekkoslovakia — Tjeekoslovakien                 | 5 788                    | 5 726   | Saksan dem. tas. — Tyska dem. r.                    | 570                      | 683    |
| Intia — Indien .....                             | 25 172                   | 25 677  | Saksan liittot. — Förb.r. Tyskland                  | 2 506                    | 2 571  |
| Pakistan .....                                   | 5 626                    | 5 771   | Tšekkoslovakia — Tjeekoslovakien                    | 750                      | 780    |
| Turkki — Turkiet .....                           | 4 672                    | ...     | Filippiinit — Filippiinerna .....                   | 2 656                    | 2 672  |
| Argentiina — Argentina .....                     | 5 292                    | 5 671   | Intia — Indien .....                                | 4 489                    | 5 048  |
| Brasilia — Brasilia .....                        | 8 566                    | 7 211   | Kiina — Kina (ml./inkl. Taiwan) .                   | 3 900                    | 4 000  |
| Kanada — Canada .....                            | 7 634                    | 8 025   | Turkki — Turkiet .....                              | 834                      | 758    |
| USA .....  | 52 414                   | 52 371  | Etelä-Afrikka — Sydafrika .....                     | 1 970                    | 1 968  |
| Australia — Australien .....                     | 6 965                    | 6 698   | Argentiina — Argentina .....                        | 1 514                    | 1 367  |
| Uusi-Seelanti — Nya Zeeland ...                  | 5 680                    | 6 014   | Brasilia — Brasilia .....                           | 6 931                    | 6 299  |
| Neuvostoliitto — Sovjetunionen ..                | 91 800                   | 90 800  | Dominik. tasav. — Dominik. republ.                  | 1 230                    | 1 170  |
| Maailman tuotanto — Världs-                      |                          |         | Kuuba — Cuba .....                                  | 5 926                    | 6 427  |
| produktion .....                                 | 423 995                  | 424 340 | Meksiko — Mexico .....                              | 2 838                    | 2 724  |
| <b>Volta — Smör</b>                              |                          |         | Peru .....  | 992                      | 964    |
| Suomi — Finland .....                            | 78                       | 74      | Puerto-Rico .....                                   | 263                      | 274    |
| Ruotsi — Sverige .....                           | 58                       | 56      | USA .....   | 5 136                    | 5 680  |
| Norja — Norge .....                              | 21                       | 21      | Australia — Australien .....                        | 2 938                    | 2 930  |
| Tanska — Danmark .....                           | 137                      | 139     | Neuvostoliitto — Sovjetunionen ..                   | 8 526                    | 8 200  |
| Alankomaat — Nederländerna ...                   | 172                      | 204     | Maailman tuotanto — Världs-                         |                          |        |
| Belgia — Belgien .....                           | 92                       | 101     | produktion .....                                    | 77 409                   | 80 900 |
| Itävalta — Österrike .....                       | 42                       | 41      | <b>Kahvia <sup>4)</sup> — Kaffe <sup>4)</sup></b>   |                          |        |
| Puola — Polen .....                              | 259                      | 250     | Indonesia — Indonesien .....                        | 161                      | 162    |
| Ranska — Frankrike .....                         | 543                      | 556     | Intia — Indien .....                                | 86                       | 93     |
| Saksan dem. tas. — Tyska dem. r.                 | 266                      | 273     | Angola .....  | 225                      | 68     |
| Saksan liittot. — Förb.r. Tyskland               | 511                      | 521     |   |                          |        |

|                                    | 1974                     | 1975   |  | 1974     | 1975    |
|------------------------------------|--------------------------|--------|--|----------|---------|
|                                    | 1 000 tonnia — 1 000 ton |        |  | 1 000 hl |         |
| Etiopia — Etiopien .....           | 158                      | 174    | USA .....  | 15 340   | 14 690  |
| Kamerun .....                      | 84                       | 87     | Neuvostoliitto — Sovjetunionen ..                    | 26 800   | 29 651  |
| Madagaskar .....                   | 81                       | 88     | Maailman tuotanto — Värls-                           |          |         |
| Norsunluurannikko — Elfenbens-     |                          |        | produktion .....                                     | 336 109  | 314 987 |
| kusten .....                       | 196                      | 270    | <b>Öljy — Öl</b>                                     |          |         |
| Uganda .....                       | 202                      | 213    | Suomi — Finland .....                                | 2 706    | 2 653   |
| Zaire .....                        | 110                      | 64     | Ruotsi — Sverige .....                               | 4 386    | ..      |
| Brasilia — Brasilien .....         | 1 610                    | 1 228  | Norja — Norge .....                                  | 1 869    | ..      |
| Guatemala .....                    | 149                      | 129    | Tanska — Danmark .....                               | 8 408    | 8 881   |
| Costa Rica .....                   | 84                       | 79     | Belgia — Belgien .....                               | 14 604   | 13 797  |
| Kolumbia — Colombia .....          | 468                      | 540    | Espanja — Spanien .....                              | 15 483   | 16 620  |
| Meksiko — Mexico .....             | 180                      | 214    | Iso-Britannia — Storbritannien ...                   | 63 057   | 64 565  |
| Peru .....                         | 43                       | 59     | Ranska — Frankrike .....                             | 22 098   | 22 660  |
| El Salvador .....                  | 193                      | 193    | Saksan dem. tas. — Tyska dem. r.                     | 19 308   | 20 400  |
| Maailman tuotanto — Värls-         |                          |        | Saksan liittot. — Förb.r. Tyskland                   | 87 688   | 88 426  |
| produktion .....                   | 4 749                    | 4 430  | Tšekkoslovakia — Tjeckoslovakien                     | 22 138   | 22 628  |
| <b>Kaakaopapuja — Kakaoböner</b>   |                          |        | Japani — Japan .....                                 | 36 435   | 38 966  |
| Ghana .....                        | 382                      | 396    | Kanada — Canada .....                                | 19 384   | 20 402  |
| Nigeria .....                      | 214                      | 220    | Meksiko — Mexico .....                               | 19 732   | 19 684  |
| Norsunluurannikko — Elfenbens-     |                          |        | USA .....  | 179 604  | 185 257 |
| kusten .....                       | 241                      | 205    | Australia — Australien .....                         | 18 677   | 19 573  |
| Brasilia — Brasilien .....         | 200                      | 290    | Neuvostoliitto — Sovjetunionen ..                    | 54 003   | 57 100  |
| Maailman tuotanto — Värls-         |                          |        | Maailman tuotanto — Värls-                           |          |         |
| produktion .....                   | 1 504                    | 1 550  | produktion .....                                     | 750 000  | 787 400 |
| <b>Teetä — Te</b>                  |                          |        |  |          |         |
| Indonesia — Indonesien .....       | 52                       | 69     | <b>Raakatupakka — Rätobak</b>                        |          |         |
| Intia — Indien .....               | 492                      | 487    | Bulgaria — Bulgarien .....                           | 145      | 162     |
| Japani — Japan .....               | 95                       | 105    | Italia — Italien .....                               | 93       | 113     |
| Sri Lanka .....                    | 204                      | 214    | Jugoslavia — Jugoslavian .....                       | 59       | 70      |
| Neuvostoliitto — Sovjetunionen ..  | 81                       | 86     | Kreikka — Grekland .....                             | 83       | 117     |
| Maailman tuotanto — Värls-         |                          |        | Puola — Polen .....                                  | 65       | 102     |
| produktion .....                   | 1 550                    | 1 587  | Rhodesia .....                                       | 80       | 95      |
| <b>Margariinia — Margarin</b>      |                          |        | Filippiinit — Filippiinerna .....                    | 63       | 57      |
| Suomi — Finland .....              | 38                       | 40     | Indonesia — Indonesien .....                         | 78       | 83      |
| Ruotsi — Sverige .....             | 148                      | ..     | Intia — Indien .....                                 | 462      | 363     |
| Norja — Norge .....                | 83                       | 82     | Japani — Japan .....                                 | 156      | 171     |
| Tanska — Danmark .....             | 90                       | 89     | Korean tasav. — Republ. Korea ..                     | 95       | 104     |
| Alankomaat — Nederländerna .....   | 197                      | 205    | Pakistan .....                                       | 66       | 77      |
| Iso-Britannia — Storbritannien ... | 299                      | 298    | Thaimaa — Thailand .....                             | 56       | 69      |
| Saksan dem. tas. — Tyska dem. r.   | 189                      | 180    | Turkki — Turkiet .....                               | 179      | 193     |
| Saksan liittot. — Förb.r. Tyskland | 527                      | 509    | Brasilia — Brasilien .....                           | 304      | 287     |
| USA .....                          | 1 088                    | 1 088  | Kanada — Canada .....                                | 117      | 106     |
| Neuvostoliitto — Sovjetunionen ..  | 997                      | 997    | Meksiko — Mexico .....                               | 63       | 68      |
| Maailman tuotanto — Värls-         |                          |        | USA .....  | 903      | 990     |
| produktion .....                   | 5 680                    | 5 730  | Neuvostoliitto — Sovjetunionen ..                    | 318      | 303     |
|                                    |                          |        | Maailman tuotanto — Värls-                           |          |         |
|                                    |                          |        | produktion .....                                     | 5 305    | 5 475   |
| <b>Viinejä — Vin</b>               |                          |        |  |          |         |
| Bulgaria — Bulgarien .....         | 4 442                    | 3 468  | <b>Sikareja<sup>5)</sup> — Cigarrer<sup>5)</sup></b> |          |         |
| Espanja — Spanien .....            | 36 190                   | 31 500 | Suomi — Finland .....                                | 153      | 142     |
| Italia — Italien .....             | 76 870                   | 69 810 | Ruotsi — Sverige .....                               | 251      | ..      |
| Jugoslavia — Jugoslavian .....     | 5 811                    | 5 419  | Tanska <sup>6)</sup> — Danmark <sup>6)</sup> .....   | 238      | 241     |
| Kreikka — Grekland .....           | 4 900                    | 4 340  | Alankomaat — Nederländerna ...                       | 2 518    | 2 412   |
| Portugali — Portugal .....         | 14 123                   | 9 380  | Belgia — Belgien .....                               | 763      | 776     |
| Ranska — Frankrike .....           | 76 610                   | 68 454 | Espanja — Spanien .....                              | 880      | 920     |
| Saksan liittot. — Förb.r. Tyskland | 6 340                    | 8 502  | Iso-Britannia — Storbritannien ...                   | 2 508    | 2 614   |
| Unkari — Ungern .....              | 4 258                    | 4 951  | Italia <sup>7)</sup> — Italien <sup>7)</sup> .....   | 603      | 621     |
| Algeria — Algeriet .....           | 6 282                    | 6 100  | Ranska — Frankrike .....                             | 868      | 1 089   |
| Etelä-Afrikka — Sydafrika .....    | 4 990                    | 5 900  | Saksan dem. tas. — Tyska dem. r.                     | 1 091    | 991     |
| Argentiina — Argentina .....       | 27 183                   | 24 450 | Saksan liittot. — Förb.r. Tyskland                   | 2 595    | 2 431   |
| Chile .....                        | 4 665                    | 5 000  | Sveitsi — Schweiz .....                              | 666      | 529     |
|                                    |                          |        | Malesia <sup>7)</sup> — Malaysia <sup>7)</sup> ..... | 514      | 476     |

|  | 1974               | 1975      |  | 1974                     | 1975    |
|--|--------------------|-----------|--|--------------------------|---------|
|  | 1 000 000 kpl — st |           |  | 1 000 tonnia — 1 000 ton |         |
| Argentiina <sup>7)</sup> — Argentina <sup>7)</sup> .....     | 652                | ..        | <b>Puuvillansiemeniä — Bomullsfro</b>  |                          |         |
| Kanada — Canada .....  | 596                | 476       | Intia — Indien .....                   | 2 580                    | 2 386   |
| USA .....  | 8 723              | 8 326     | Kiina — Kina .....                     | 4 295                    | 4 770   |
| <b>Savukkeita <sup>6)</sup> — Cigarretter <sup>6)</sup></b>  |                    |           | Pakistan .....                         | 1 268                    | 1 028   |
| Suomi — Finland .....  | 7 678              | 7 902     | Egypti — Egypten .....                 | 753                      | 670     |
| Ruotsi — Sverige .....                                       | 9 919              | 10 319    | Brasilia — Brasilien .....             | 1 070                    | 1 100   |
| Norja — Norge .....  | 637                | 625       | Meksiko — Mexico .....                 | 846                      | 345     |
| Tanska <sup>8)</sup> — Danmark <sup>8)</sup> .....           | 8 957              | 9 479     | USA .....                              | 4 091                    | 2 749   |
| Espanja — Spanien .....                                      | 57 232             | 54 510    | Neuvostoliitto — Sovjetunionen ..      | 5 460                    | 5 100   |
| Iso-Britannia — Storbritannien ..                            | 125 333            | 121 329   | Maailman tuotanto — Världs-            |                          |         |
| Italia — Italien .....                                       | 66 359             | 67 085    | produktion .....                       | 25 627                   | 22 948  |
| Jugoslavia — Jugoslavian .....                               | 39 960             | 41 605    | <b>Luonnonkumia — Naturgummi</b>       |                          |         |
| Puola — Polen .....  | 80 980             | 83 607    | Indonesia — Indonesien .....           | 855                      | 825     |
| Ranska — Frankrike .....                                     | 81 438             | 87 400    | Malesia — Malaysia .....               | 1 549                    | 1 478   |
| Saksan liittot. — Förb.r. Tyskland                           | 143 179            | 144 161   | Sri Lanka .....                        | 132                      | 149     |
| Filippiinit — Filippiinerna .....                            | 41 454             | 47 688    | Thaimaa — Thailand .....               | 379                      | 349     |
| Intia — Indien .....   | 60 488             | 60 064    | Maailman tuotanto — Världs-            |                          |         |
| Japani — Japan .....   | 292 371            | 287 000   | produktion .....                       | 3 440                    | 3 295   |
| Pakistan .....   | 27 477             | 26 804    | <b>Synteettistä kumia — Syntetiskt</b> |                          |         |
| Turkki — Turkiet .....                                       | 53 124             | 53 401    | gummi                                  |                          |         |
| Brasilia — Brasilien .....                                   | 94 288             | 101 741   | Iso-Britannia — Storbritannien ..      | 336                      | 261     |
| Kanada — Canada .....  | 59 603             | 58 260    | Italia — Italien .....                 | 240                      | 200     |
| Meksiko — Mexico .....                                       | 45 631             | 44 342    | Ranska — Frankrike .....               | 463                      | 350     |
| USA .....  | 651 953            | 626 760   | Saksan liittot. — Förb.r. Tyskland     | 324                      | 278     |
| Neuvostoliitto — Sovjetunionen ..                            | 369 309            | 364 266   | Japani — Japan .....                   | 858                      | 789     |
| Maailman tuotanto <sup>8)</sup> — Världs-                    |                    |           | Kanada — Canada .....                  | 209                      | 173     |
| produktion <sup>8)</sup> .....                               | 3 108 100          | 3 112 000 | USA .....                              | 2 419                    | 1 940   |
| <b>Pilipputupakka <sup>9)</sup> — Piptobak <sup>9)</sup></b> |                    |           | Maailman tuotanto — Världs-            |                          |         |
| Suomi — Finland .....  | 831                | ..        | produktion .....                       | 6 010                    | 5 110   |
| Ruotsi — Sverige .....                                       | 6 252              | ..        | <b>Hakattua puuta (pyöreätä puu-</b>   |                          |         |
| Norja — Norge .....  | 5 132              | ..        | tavaraa) — Timmer (rundvirke)          |                          |         |
| Tanska — Danmark .....                                       | 3 844              | 3 155     | Suomi — Finland .....                  | 40                       | 31      |
| Alankomaat — Nederländerna .....                             | 21 302             | 22 552    | Ruotsi — Sverige .....                 | 64                       | 52      |
| Belgia — Belgien .....                                       | 4 605              | 4 585     | Norja — Norge .....                    | 10                       | 10      |
| Iso-Britannia — Storbritannien ..                            | 16 445             | 16 566    | Tanska — Danmark .....                 | 2                        | 2       |
| Ranska — Frankrike .....                                     | 9 773              | 9 330     | Ranska — Frankrike .....               | 33                       | 29      |
| Saksan liittot. — Förb.r. Tyskland                           | 6 896              | 6 189     | Saksan liittot. — Förb.r. Tyskland     | 32                       | 26      |
| Etelä-Afrikka — Sydafrika .....                              | 11 463             | 10 846    | Japani — Japan .....                   | 39                       | 37      |
| Kanada — Canada .....  | 7 788              | 7 584     | Kiina — Kina .....                     | 188                      | 195     |
| USA .....  | 105 410            | 103 782   | Kanada — Canada .....                  | 138                      | 121     |
| <b>Maapähkinöitä — Jordnötter</b>                            |                    |           | Brasilia — Brasilien .....             | 163                      | 164     |
| Intia — Indien .....   | 5 111              | 6 991     | USA .....                              | 334                      | 296     |
| Kiina — Kina .....   | 2 794              | 2 891     | Neuvostoliitto — Sovjetunionen ..      | 388                      | 388     |
| Nigeria .....  | 400                | 280       | Maailman tuotanto — Världs-            |                          |         |
| Senegal .....  | 1 006              | 1 476     | produktion .....                       | 2 512                    | 2 431   |
| Brasilia — Brasilien .....                                   | 439                | 441       | <b>Puutavaraa — Trävaror</b>           |                          |         |
| USA .....  | 1 664              | 1 750     | Suomi — Finland .....                  | 7 800                    | 5 020   |
| Maailman tuotanto — Världs-                                  |                    |           | Ruotsi — Sverige .....                 | 13 576                   | 10 304  |
| produktion .....   | 17 378             | 19 598    | Norja — Norge .....                    | 2 288                    | 2 130   |
| <b>Solfapapuja — Sojaböner</b>                               |                    |           | Tanska — Danmark .....                 | 770                      | 770     |
| Indonesia — Indonesien .....                                 | 586                | 563       | Ranska — Frankrike .....               | 9 916                    | 8 300   |
| Kiina — Kina .....   | 11 867             | 12 062    | Saksan liittot. — Förb.r. Tyskland     | 9 905                    | 9 028   |
| Brasilia — Brasilien .....                                   | 7 876              | 9 892     | Japani — Japan .....                   | 40 510                   | 38 300  |
| Kanada — Canada .....  | 280                | 367       | Kiina — Kina .....                     | 16 500                   | 17 150  |
| USA .....  | 33 062             | 42 079    | Kanada — Canada .....                  | 32 485                   | 27 100  |
| Neuvostoliitto — Sovjetunionen ..                            | 360                | 780       | USA .....                              | 81 674                   | 75 520  |
| Maailman tuotanto — Världs-                                  |                    |           | Neuvostoliitto — Sovjetunionen ..      | 115 000                  | 115 000 |
| produktion .....   | 56 969             | 68 938    | Maailman tuotanto — Världs-            |                          |         |
|  |                    |           | produktion .....                       | 417 585                  | 392 863 |

|   | 1974                     | 1975    |  | 1974                     | 1975    |
|---|--------------------------|---------|--|--------------------------|---------|
|   | 1 000 tonnia — 1 000 ton |         |  | 1 000 tonnia — 1 000 ton |         |
| <b>Paperivanuketta <sup>10)</sup> — Pappersmassa <sup>10)</sup></b> |                          |         |  |                          |         |
| Suomi — Finland .....   | 6 592                    | 5 174   | Japani — Japan .....   | 358                      | 288     |
| Ruotsi — Sverige .....  | 9 745                    | 8 344   | USA .....  | 302                      | 174     |
| Norja — Norge .....   | 2 203                    | 1 734   | Neuvostoliitto — Sovjetunionen ..                            | 302                      | 309     |
| Ranska — Frankrike .....  | 1 977                    | 1 753   | <b>Maailman tuotanto — Världs-</b>                           |                          |         |
| Saksan liittot. — Förb.r. Tyskland                                  | 1 849                    | 1 531   | <b>produktion .....</b>                                      | 2 260                    | 1 860   |
| Japani — Japan .....  | 10 017                   | 8 613   |  |                          |         |
| Kanada — Canada .....   | 19 701                   | 14 707  | <b>Raakafosfaattia — Råfosfat</b>                            |                          |         |
| USA .....   | 41 448                   | 36 816  | Marokko — Marocko .....                                      | 19 750                   | 14 119  |
| Neuvostoliitto — Sovjetunionen ..                                   | 8 182                    | 8 182   | Tunisia — Tunisien .....                                     | 3 826                    | 3 512   |
| <b>Maailman tuotanto — Världs-</b>                                  |                          |         | USA .....  | 41 446                   | 44 285  |
| <b>produktion .....</b>   | 118 385                  | 102 853 | Nauru .....  | 2 288                    | 1 535   |
|   |                          |         | Neuvostoliitto — Sovjetunionen ..                            | 22 500                   | 24 120  |
|   |                          |         | <b>Maailman tuotanto — Världs-</b>                           |                          |         |
| <b>Villaa, pesemätöntä — Ull, otvättad</b>                          |                          |         | <b>produktion .....</b>                                      | 116 900                  | 118 500 |
| Iso-Britannia — Storbritannien ...                                  | 50                       | 49      |  |                          |         |
| Etelä-Afrikka — Sydafrika .....                                     | 107                      | 108     | <b>Suolaa — Salt (NaCl)</b>                                  |                          |         |
| Argentiina — Argentina .....  | 184                      | 160     | Alankomaat — Nederländerna ...                               | 3 387                    | ..      |
| Uruguay .....   | 62                       | 54      | Espanja — Spanien .....                                      | 2 257                    | ..      |
| USA .....   | 65                       | 57      | Iso-Britannia — Storbritannien ...                           | 8 283                    | 7 630   |
| Australia — Australien .....  | 794                      | 793     | Italia — Italien .....                                       | 4 006                    | 3 191   |
| Uusi-Seelanti — Nya Zeeland ...                                     | 294                      | 294     | Puola — Polen .....  | 3 295                    | 3 524   |
| Neuvostoliitto — Sovjetunionen ..                                   | 462                      | 467     | Ranska — Frankrike .....                                     | 5 995                    | 5 347   |
| <b>Maailman tuotanto — Världs-</b>                                  |                          |         | Romania — Rumänien .....                                     | 3 923                    | 3 833   |
| <b>produktion .....</b>   | 2 536                    | 2 643   | Saksan liittot. — Förb.r. Tyskland                           | 11 497                   | 9 500   |
|   |                          |         | Intia — Indien .....   | 5 918                    | ..      |
|   |                          |         | Kiina — Kina .....   | 25 400                   | 29 940  |
| <b>Puuvillaa — Bomull</b>   |                          |         | Kanada — Canada .....  | 5 447                    | 5 156   |
| Intia — Indien .....  | 1 290                    | 1 193   | Meksiko — Mexico .....                                       | 5 470                    | 3 803   |
| Kiina — Kina .....  | 2 493                    | 2 385   | USA .....  | 42 217                   | 37 222  |
| Pakistan .....  | 634                      | 514     | Neuvostoliitto — Sovjetunionen ..                            | 13 356                   | 14 300  |
| Turkki — Turkiet .....  | 598                      | 480     | <b>Maailman tuotanto — Världs-</b>                           |                          |         |
| Egypti — Egypten .....  | 441                      | 382     | <b>produktion .....</b>                                      | 164 700                  | 159 200 |
| Brasilia — Brasilien .....  | 564                      | 515     |  |                          |         |
| Meksiko — Mexico .....  | 484                      | 197     |  |                          |         |
| USA .....   | 2 513                    | 1 807   | <b>Rikkiä <sup>11)</sup> — Svavel <sup>11)</sup></b>         |                          |         |
| Neuvostoliitto — Sovjetunionen ..                                   | 2 661                    | 2 648   | Puola — Polen .....  | 4 093                    | 4 771   |
| <b>Maailman tuotanto — Världs-</b>                                  |                          |         | Japani — Japan .....   | 16                       | 16      |
| <b>produktion .....</b>   | 14 029                   | 12 319  | Meksiko — Mexico .....                                       | 2 322                    | 2 164   |
|   |                          |         | USA .....  | 8 028                    | 7 326   |
|   |                          |         | Neuvostoliitto — Sovjetunionen ..                            | 2 400                    | 2 500   |
| <b>Katkomatonta muuntokuitulankaa</b>                               |                          |         |  |                          |         |
| <b>— Garn av icke avskurna regenerade konstfibrer</b>               |                          |         | <b>Rikkikiisua <sup>12)</sup> — Svavelkis <sup>12)</sup></b> |                          |         |
| Ruotsi — Sverige .....  | 3                        | 1       | <b>S-sisältö — S-innehåll</b>                                |                          |         |
| Iso-Britannia — Storbritannien ...                                  | 71                       | 63      | Suomi — Finland .....  | 330                      | ..      |
| Italia — Italien .....  | 54                       | 42      | Ruotsi — Sverige .....                                       | 218                      | 211     |
| Ranska — Frankrike .....  | 42                       | 28      | Norja — Norge .....  | 305                      | ..      |
| Saksan liittot. — Förb.r. Tyskland                                  | 74                       | 53      | Espanja — Spanien .....                                      | ..                       | 1 227   |
| Japani — Japan .....  | 116                      | 113     | Italia — Italien .....                                       | 473                      | 499     |
| USA .....   | 242                      | 166     | Portugali — Portugal .....                                   | 225                      | 202     |
| Neuvostoliitto — Sovjetunionen ..                                   | 267                      | 281     | Japani — Japan .....   | 841                      | 881     |
| <b>Maailman tuotanto — Världs-</b>                                  |                          |         | Kiina — Kina .....   | 900                      | 900     |
| <b>produktion .....</b>   | 1 290                    | 1 150   | Kypros — Cypern .....  | 114                      | 96      |
|   |                          |         | USA .....  | 165                      | 242     |
|   |                          |         | Neuvostoliitto — Sovjetunionen ..                            | 3 600                    | 3 700   |
| <b>Katkottua muuntokuitua — Av-</b>                                 |                          |         |  |                          |         |
| <b>skurna regenererade konstfibrer</b>                              |                          |         | <b>Rautamalmia <sup>13)</sup> — Järnmalm <sup>13)</sup></b>  |                          |         |
| Suomi — Finland .....   | 36                       | 29      | <b>Fe-sisältö — Fe-innehåll</b>                              |                          |         |
| Ruotsi — Sverige .....  | 33                       | 19      | Suomi — Finland .....  | 615                      | 597     |
| Norja — Norge .....   | 29                       | 18      | Ruotsi — Sverige .....                                       | 22 856                   | 19 642  |
| Iso-Britannia — Storbritannien ...                                  | 161                      | 139     | Norja — Norge .....  | 2 525                    | 2 641   |
| Italia — Italien .....  | 89                       | 48      | Espanja — Spanien .....                                      | 4 457                    | 4 059   |
| Ranska — Frankrike .....  | 84                       | 56      | Iso-Britannia — Storbritannien ...                           | 936                      | 1 143   |
| Saksan dem. tas. — Tyska dem. r.                                    | 132                      | 136     | Luxemburg .....  | 790                      | 673     |
| Saksan liittot. — Förb.r. Tyskland                                  | 99                       | 63      |  |                          |         |

|   | 1974                     | 1975    |   | 1974                     | 1975  |
|---|--------------------------|---------|---|--------------------------|-------|
|   | 1 000 tonnia — 1 000 ton |         |   | 1 000 tonnia — 1 000 ton |       |
| Ranska — Frankrike .....                            | 16 714                   | 15 075  | Marokko — Marocko .....                   | 84                       | 68    |
| Saksan liittot. — Förb.r. Tyskland                  | 1 412                    | 1 053   | Namibia .....                             | 51                       | 48    |
| Intia — Indien .....                                | 22 285                   | 26 002  | Kanada — Canada .....                     | 294                      | 338   |
| Malesia — Malaysia .....                            | 269                      | 195     | Meksiko — Mexico .....                    | 218                      | 179   |
| Etelä-Afrikka — Sydafrika .....                     | 7 221                    | 7 648   | Peru .....                                | 193                      | 167   |
| Liberia .....                                       | 14 920                   | 16 923  | USA .....                                 | 602                      | 564   |
| Mauritania — Mauretania .....                       | 7 582                    | 5 646   | Australia — Australien .....              | 370                      | 417   |
| Brasilia — Brasilien .....                          | 59 467                   | 46 621  | Maailman tuotanto — Värls-                |                          |       |
| Chile .....   | 6 299                    | 6 772   | produktion .....                          | 3 440                    | 3 390 |
| Kanada <sup>14)</sup> — Canada <sup>14)</sup> ..... | 28 772                   | 27 569  | <b>Sinkkimalmia — Zinkmalm</b>            |                          |       |
| Peru .....  | 6 220                    | 5 067   | Zn-sisältö — Zn-innehåll                  |                          |       |
| USA <sup>15)</sup> .....                            | 51 125                   | 48 881  | Suomi — Finland .....                     | 61                       | 54    |
| Venezuela .....                                     | 16 712                   | 15 425  | Ruotsi — Sverige .....                    | 114                      | 111   |
| Australia — Australien .....                        | 57 801                   | 60 860  | Norja — Norge .....                       | 22                       | 24    |
| Neuvostoliitto — Sovjetunionen ..                   | 123 155                  | 127 483 | Italia — Italien .....                    | 98                       | 87    |
| Maailman tuotanto — Värls-                          |                          |         | Puola — Polen .....                       | 200                      | 190   |
| produktion .....                                    | 511 400                  | 500 200 | Saksan liittot. — Förb.r. Tyskland        | 116                      | 116   |
| <b>Kuparimalmia — Kopparmalm</b>                    |                          |         | Japani — Japan .....                      | 241                      | 254   |
| Cu-sisältö — Cu-innehåll                            |                          |         | Zaire .....                               | 90                       | 79    |
| Suomi — Finland .....                               | 37                       | 39      | Kanada — Canada .....                     | 1 127                    | 1 083 |
| Ruotsi — Sverige .....                              | 41                       | 41      | Meksiko — Mexico .....                    | 263                      | 229   |
| Norja — Norge .....                                 | 24                       | 33      | Peru .....                                | 387                      | 360   |
| Zaire .....   | 500                      | 500     | USA .....                                 | 454                      | 426   |
| Sambia — Zambia .....                               | 830                      | 806     | Australia — Australien .....              | 441                      | 508   |
| Chile .....   | 905                      | 831     | Neuvostoliitto — Sovjetunionen ..         | 680                      | 690   |
| Kanada — Canada .....                               | 821                      | 724     | Maailman tuotanto <sup>16)</sup> — Värls- |                          |       |
| USA .....   | 1 449                    | 1 282   | produktion <sup>16)</sup> .....           | 5 590                    | 5 430 |
| Neuvostoliitto — Sovjetunionen ..                   | 1 060                    | 1 100   | <b>Tinarikastetta — Tennkoncentrat</b>    |                          |       |
| Maailman tuotanto — Värls-                          |                          |         | Sn-sisältö — Sn-innehåll                  |                          |       |
| produktion .....                                    | 7 630                    | 7 300   | Indonesia — Indonesien .....              | 26                       | 25    |
| <b>Nikkelmalmia — Nickelalm</b>                     |                          |         | Malesia — Malaysia .....                  | 68                       | 64    |
| Ni-sisältö — Ni-innehåll                            |                          |         | Thaimaa — Thailand .....                  | 20                       | 16    |
| Uusi-Kaledonia — Nya Caledonien                     | 137                      | 133     | Bolivia .....                             | 29                       | 28    |
| Kanada — Canada .....                               | 269                      | 245     | Maailman tuotanto <sup>17)</sup> — Värls- |                          |       |
| Neuvostoliitto — Sovjetunionen ..                   | 122                      | 130     | produktion <sup>17)</sup> .....           | 182                      | 176   |
| Maailman tuotanto — Värls-                          |                          |         | <b>Mangaanimalmia — Mangaanmalm</b>       |                          |       |
| produktion .....                                    | 750                      | 745     | Mn-sisältö — Mn-innehåll                  |                          |       |
| <b>Baukslittia — Bauxit</b>                         |                          |         | Intia — Indien .....                      | 557                      | 575   |
| Jugoslavia — Jugoslavian .....                      | 2 370                    | 2 306   | Japani — Japan .....                      | 45                       | 43    |
| Kreikka — Grekland .....                            | 2 818                    | 2 850   | Kiina — Kina .....                        | 300                      | 300   |
| Ranska — Frankrike .....                            | 2 938                    | 2 563   | Gabon .....                               | 1 091                    | 1 116 |
| Unkari — Ungern .....                               | 2 751                    | 2 890   | Ghana .....                               | 123                      | 199   |
| Jamaika — Jamaica .....                             | 15 224                   | 11 304  | Etelä-Afrikka — Sydafrika .....           | 1 895                    | 2 006 |
| Guyana — Guyana .....                               | 7 605                    | 7 620   | Marokko — Marocko .....                   | 141                      | 106   |
| Surinam .....                                       | 6 863                    | 4 751   | Zaire .....                               | 118                      | 160   |
| USA .....   | 2 408                    | 2 199   | Brasilia — Brasilien .....                | 900                      | 820   |
| Neuvostoliitto — Sovjetunionen ..                   | 4 300                    | 4 400   | Australia — Australien .....              | 771                      | 673   |
| Maailman tuotanto — Värls-                          |                          |         | Neuvostoliitto — Sovjetunionen ..         | 2 848                    | 2 951 |
| produktion .....                                    | 79 310                   | 75 180  | Maailman tuotanto — Värls-                |                          |       |
| <b>Lyijymalmia — Blymalm</b>                        |                          |         | produktion .....                          | 9 120                    | 9 320 |
| Pb-sisältö — Pb-innehåll                            |                          |         | <b>Hopeamalmia — Silvermalm</b>           |                          |       |
| Ruotsi — Sverige .....                              | 74                       | 70      | Ag-sisältö — Ag-innehåll                  |                          |       |
| Bulgaria — Bulgarian .....                          | 110                      | 110     | Suomi — Finland .....                     | 25                       | 23    |
| Espanja — Spanien .....                             | 64                       | 62      | Ruotsi — Sverige .....                    | 141                      | 140   |
| Irlanti — Irland .....                              | 38                       | 36      | Jugoslavia — Jugoslavian .....            | 146                      | 168   |
| Jugoslavia — Jugoslavian .....                      | 120                      | 127     | Saksan liittot. — Förb.r. Tyskland        | 41                       | 46    |
| Saksan liittot. — Förb.r. Tyskland                  | 31                       | 32      | Japani — Japan .....                      | 228                      | 272   |
| Kiina — Kina .....                                  | 100                      | 100     | Bolivia <sup>18)</sup> .....              | 148                      | ..    |



|   | 1974                            | 1975                            |  | 1974                     | 1975    |
|---|---------------------------------|---------------------------------|--|--------------------------|---------|
|   | Tonnia — Ton                    |                                 |  | 1 000 tonnia — 1 000 ton |         |
| Kanada — Canada .....   | 1 332                           | 1 216                           | <b>Teollisuusbensiniä — Industribensin</b>                                     |                          |         |
| Meksiko — Mexico .....  | 1 168                           | 1 183                           | Suomi — Finland .....  | 123                      | 132     |
| Peru .....  | 1 251                           | 1 175                           | Alankomaat — Nederländerna ...   | 5 988                    | 3 767   |
| USA .....   | 1 050                           | 1 087                           | Iso-Britannia — Storbritannien ...   | 6 448                    | 3 968   |
| Australia — Australien .....  | 674                             | 709                             | Italia — Italien .....   | 8 458                    | 5 643   |
| Maailman tuotanto <sup>19)</sup> — Världs-<br>produktion <sup>19)</sup> ..... | 9 110                           | 9 110                           | Ranska — Frankrike .....   | 6 157                    | 4 099   |
|   |                                 |                                 | Saksan liittot. — Förbr. Tyskland  | 5 385                    | 3 223   |
|   |                                 |                                 | Japani — Japan .....   | 21 905                   | 18 970  |
| <b>Kivihillitä <sup>20)</sup> — Stenkol <sup>20)</sup></b>                    | <b>1 000 tonnia — 1 000 ton</b> | <b>1 000 tonnia — 1 000 ton</b> | USA .....  | 3 819                    | 3 114   |
| Norja — Norge .....   | 436                             | 389                             | Venezuela .....  | 3 857                    | 2 109   |
| Alankomaat — Nederländerna ...  | 758                             | ..                              | Maailman tuotanto <sup>26)</sup> — Världs-<br>produktion <sup>26)</sup> .....  | 80 820                   | 63 330  |
| Belgia — Belgien .....  | 8 111                           | 7 479                           |  |                          |         |
| Espanja — Spanien .....   | 10 452                          | 10 816                          | <b>Moottoribensiniä, ml. lentobensiniä<br/>— Motorbensin, inkl. flygbensin</b> |                          |         |
| Iso-Britannia — Storbritannien ...  | 110 446                         | 128 616                         | Suomi — Finland .....  | 1 411                    | 1 393   |
| Puola — Polen .....   | 162 002                         | 171 625                         | Ruotsi — Sverige .....   | 1 098                    | 1 528   |
| Ranska — Frankrike .....  | 24 042                          | 23 652                          | Alankomaat — Nederländerna ...   | 5 875                    | 6 574   |
| Saksan liittot. — Förbr. Tyskland   | 100 893                         | 96 755                          | Belgia — Belgien .....   | 3 756                    | 4 603   |
| Tšekkoslovakia — Tjeckoslovakien  | 28 179                          | 28 383                          | Espanja — Spanien .....  | 4 538                    | 4 803   |
| Intia — Indien .....  | 83 930                          | 95 890                          | Iso-Britannia — Storbritannien ...   | 14 534                   | 13 956  |
| Japani <sup>21)</sup> — Japan <sup>21)</sup> .....                            | 20 333                          | 18 999                          | Italia — Italien .....   | 14 790                   | 14 080  |
| Kiina <sup>22)</sup> — Kina <sup>22)</sup> .....                              | 450 000                         | 470 000                         | Ranska — Frankrike .....   | 16 551                   | 16 549  |
| Korean dem. kansantasav. —<br>Demokr. folkrep. Korea .....                    | 33 000                          | 35 000                          | Romania — Rumänien .....   | 2 952                    | 3 445   |
| Etelä-Afrikka — Sydafrika .....   | 65 018                          | 69 440                          | Saksan liittot. — Förbr. Tyskland  | 16 926                   | 16 970  |
| USA .....   | 539 138                         | 568 158                         | Iran .....   | 3 236                    | 3 581   |
| Australia — Australien .....  | 57 972                          | 61 726                          | Japani — Japan .....   | 20 146                   | 21 395  |
| Neuvostoliitto — Sovjetunionen ..   | 473 374                         | 484 668                         | Alankomaiden Antillit —<br>Nederländska Antillerna .....                       | 2 353                    | 2 825   |
| Maailman tuotanto — Världs-<br>produktion .....                               | 2 247 950                       | 2 367 900                       | Saudi-Arabia <sup>27)</sup> — Saudi-Arabien <sup>27)</sup>                     | 5 166                    | 4 790   |
|   |                                 |                                 | Argentiina — Argentina .....   | 4 181                    | 3 851   |
| <b>Koksia <sup>23)</sup> — Koks <sup>23)</sup></b>                            |                                 |                                 | Brasilia — Brasilien .....   | 9 821                    | 10 472  |
| Ruotsi — Sverige .....  | 481                             | 820                             | Kanada — Canada .....  | 25 173                   | 26 065  |
| Alankomaat — Nederländerna ...  | 2 687                           | 2 682                           | Meksiko — Mexico .....   | 7 655                    | 7 900   |
| Belgia — Belgien .....  | 8 050                           | 5 728                           | Puerto Rico .....  | 3 106                    | 3 145   |
| Iso-Britannia — Storbritannien ...  | 13 580                          | 15 859                          | Venezuela .....  | 4 299                    | 4 701   |
| Italia — Italien .....  | 8 566                           | 8 115                           | USA .....  | 274 850                  | 281 477 |
| Puola — Polen .....   | 16 929                          | 17 254                          | Australia — Australien .....   | 9 026                    | 9 232   |
| Ranska — Frankrike .....  | 12 282                          | 11 445                          | Maailman tuotanto <sup>26)</sup> — Världs-<br>produktion <sup>26)</sup> .....  | 507 730                  | 521 040 |
| Saksan liittot. — Förbr. Tyskland   | 34 921                          | 34 817                          |  |                          |         |
| Tšekkoslovakia — Tjeckoslovakien  | 10 898                          | 10 910                          | <b>Kerosiniä <sup>28)</sup> — Fotogen <sup>28)</sup></b>                       |                          |         |
| Japani — Japan .....  | 45 632                          | 45 166                          | Alankomaat — Nederländerna ...   | 765                      | 595     |
| Kiina — Kina .....  | 28 000                          | 30 000                          | Iso-Britannia — Storbritannien ...   | 2 564                    | 2 299   |
| USA <sup>24)</sup> .....  | 60 487                          | 55 794                          | Italia — Italien .....   | 3 964                    | 2 988   |
| Neuvostoliitto — Sovjetunionen ..   | 82 641                          | 83 543                          | Indonesia — Indonesien .....   | 2 541                    | 2 157   |
| Maailman tuotanto — Världs-<br>produktion .....                               | 371 270                         | 369 070                         | Intia — Indien .....   | 2 052                    | 2 323   |
|   |                                 |                                 | Iran .....   | 2 840                    | 3 477   |
| <b>Raakaöljyä <sup>25)</sup> — Råolja <sup>25)</sup></b>                      |                                 |                                 | Japani — Japan .....   | 17 917                   | 16 705  |
| Indonesia — Indonesien .....  | 67 979                          | 64 116                          | Alankomaiden Antillit —<br>Nederländska Antillerna .....                       | 185                      | 150     |
| Irak .....  | 96 859                          | 111 168                         | Kanada — Canada .....  | 3 294                    | 3 252   |
| Iran .....  | 301 215                         | 267 623                         | Meksiko — Mexico .....   | 1 589                    | 1 667   |
| Kuwait .....  | 128 609                         | 105 232                         | USA .....  | 7 295                    | 7 147   |
| Saudi-Arabia — Saudi-Arabien ...  | 422 705                         | 352 394                         | Maailman tuotanto <sup>26)</sup> — Världs-<br>produktion <sup>26)</sup> .....  | 64 730                   | 60 910  |
| Algeria — Algeriet .....  | 48 656                          | 45 057                          |  |                          |         |
| Libya — Libyen .....  | 73 364                          | 71 533                          | <b>Sulhukoneen polttoöljyä —<br/>Jetbränsle</b>                                |                          |         |
| Nigeria .....   | 111 578                         | 88 440                          | Suomi — Finland .....  | 159                      | 208     |
| Kanada — Canada .....   | 80 261                          | 67 778                          | Alankomaat — Nederländerna ...   | 2 908                    | 2 742   |
| USA .....   | 432 794                         | 413 090                         | Espanja — Spanien .....  | 1 912                    | 2 209   |
| Venezuela .....   | 155 803                         | 122 150                         |  |                          |         |
| Neuvostoliitto — Sovjetunionen ..   | 458 948                         | 491 000                         |  |                          |         |
| Maailman tuotanto — Världs-<br>produktion .....                               | 2 793 330                       | 2 646 290                       |  |                          |         |

|   | 1974                     | 1975      |   | 1974                     | 1975    |
|---|--------------------------|-----------|---|--------------------------|---------|
|   | 1 000 tonnia — 1 000 ton |           |   | 1 000 tonnia — 1 000 ton |         |
| Iso-Britannia — Storbritannien ..   | 4 729                    | 4 193     | <b>Rikkihappoa — Svavelsyra</b><br><b>(100 % H<sub>2</sub>SO<sub>4</sub>)</b> |                          |         |
| Italia — Italien .....  | 1 798                    | 1 400     | Suomi — Finland .....   | 984                      | 1 030   |
| Ranska — Frankrike .....  | 3 218                    | 3 464     | Ruotsi — Sverige .....  | 940                      | ..      |
| Bahrain .....   | 1 117                    | 1 139     | Norja — Norge .....   | 381                      | 333     |
| Iran .....  | 1 615                    | 1 612     | Belgia — Belgien .....  | 2 590                    | 1 844   |
| Japani — Japan .....  | 2 608                    | 2 698     | Alankomaat — Nederländerna ...  | 1 674                    | 1 292   |
| Saudi-Arabia — Saudi-Arabien ...  | 1 008                    | 462       | Espanja — Spanien .....   | 2 919                    | 2 740   |
| Alankomaiden Antillit — Neder-<br>ländska Antillerna .....                      | 2 651                    | 1 890     | Iso-Britannia — Storbritannien ...  | 3 855                    | 3 166   |
| Kanada — Canada .....   | 3 056                    | 3 215     | Italia — Italien .....  | 3 219                    | 3 006   |
| Trinidad, Tobago .....  | 1 083                    | 498       | Puola — Polen .....   | 3 333                    | 3 413   |
| USA .....   | 39 286                   | 40 950    | Ranska — Frankrike .....  | 4 689                    | 3 758   |
| Venezuela .....   | 1 612                    | 1 062     | Saksan dem. tas. — Tyska dem. r.  | 1 005                    | 1 002   |
| Maailman tuotanto <sup>26)</sup> — Värls-<br>produktion <sup>26)</sup> .....    | 88 000                   | 88 450    | Saksan liittot. — Föbr.r. Tyskland  | 5 130                    | 4 157   |
|   |                          |           | Tšekkoslovakia — Tjeekoslovakien  | 1 211                    | 1 245   |
|   |                          |           | Japani — Japan .....  | 7 128                    | 6 000   |
|   |                          |           | Kanada — Canada .....   | 2 821                    | 2 723   |
|   |                          |           | USA .....   | 29 982                   | 29 376  |
| <b>Muuta polttoöljyjä <sup>29)</sup> — Övriga<br/>brännöljor <sup>29)</sup></b> |                          |           | Australia — Australien .....  | 2 434                    | 1 770   |
| Suomi — Finland .....   | 6 052                    | 5 610     | Neuvostoliitto — Sovjetunionen ..   | 16 663                   | 18 645  |
| Ruotsi — Sverige .....  | 7 591                    | 8 830     | Maailman tuotanto — Värls-<br>produktion .....                                | 104 850                  | 100 230 |
| Alankomaat — Nederländerna ...  | 40 543                   | 35 969    |   |                          |         |
| Belgia — Belgien .....  | 20 557                   | 19 052    | <b>Tyypipitoisia lannoitusaineita —<br/>Kvävehaltiga gödningsmedel</b>        |                          |         |
| Espanja — Spanien .....   | 31 404                   | 29 777    | N-sisältö — N-innehäll  |                          |         |
| Iso-Britannia — Storbritannien ..   | 67 663                   | 56 034    | Suomi — Finland .....   | 252                      | 202     |
| Italia — Italien .....  | 80 551                   | 65 920    | Ruotsi — Sverige .....  | 176                      | 169     |
| Ranska — Frankrike .....  | 83 394                   | 70 716    | Norja — Norge .....   | 390                      | 356     |
| Saksan liittot. — Föbr.r. Tyskland  | 73 002                   | 61 910    | Tanska — Danmark .....  | 81                       | 80      |
| Iran .....  | 20 274                   | 22 223    | Alankomaat — Nederländerna ...  | 1 266                    | 1 153   |
| Japani — Japan .....  | 143 244                  | 134 903   | Iso-Britannia — Storbritannien ...  | 997                      | 1 055   |
| Kuwait .....  | 12 322                   | 11 226    | Italia — Italien .....  | 1 132                    | 1 000   |
| Saudi-Arabia — Saudi-Arabien ...  | 19 895                   | 16 585    | Puola — Polen .....   | 1 458                    | 1 533   |
| Alankomaiden Antillit —<br>Nederländska Antillerna .....                        | 29 580                   | 16 380    | Ranska — Frankrike .....  | 1 694                    | 1 354   |
| Argentiina — Argentina .....  | 14 411                   | 13 261    | Saksan liittot. — Föbr.r. Tyskland  | 1 574                    | 1 259   |
| Brasilia — Brasilien .....  | 23 364                   | 25 077    | Japani — Japan .....  | 2 341                    | 1 557   |
| Kanada — Canada .....   | 43 890                   | 40 446    | Kanada — Canada .....   | 895                      | 916     |
| Meksiko — Mexico .....  | 16 356                   | 17 479    | USA .....   | 8 474                    | 9 262   |
| Neitsytsaaret (USA) — Virgin<br>öarna (USA) .....                               | 20 705                   | 19 058    | Neuvostoliitto — Sovjetunionen ..   | 7 806                    | 8 465   |
| Trinidad, Tobago .....  | 13 318                   | 8 805     | Maailman tuotanto — Värls-<br>produktion .....                                | 42 381                   | 43 876  |
| USA .....   | 193 671                  | 202 067   |   |                          |         |
| Venezuela .....   | 49 048                   | 33 905    | <b>Muovia <sup>30)</sup> — Plaster <sup>30)</sup></b>                         |                          |         |
| Australia — Australien .....  | 12 056                   | 12 117    | Suomi — Finland .....   | 223                      | 185     |
| Maailman tuotanto <sup>26)</sup> — Värls-<br>produktion <sup>26)</sup> .....    | 1 307 740                | 1 197 190 | Ruotsi — Sverige .....  | 527                      | ..      |
|   |                          |           | Alankomaat — Nederländerna ...  | 1 350                    | 1 644   |
|   |                          |           | Iso-Britannia — Storbritannien ..   | 2 108                    | 1 804   |
|   |                          |           | Italia — Italien .....  | 2 468                    | 2 053   |
|   |                          |           | Ranska — Frankrike .....  | 2 639                    | ..      |
| <b>Luonnonkaasua — Naturgas</b>   |                          |           | Saksan dem. tas. — Tyska dem. r.  | 517                      | 605     |
| Alankomaat — Nederländerna ...  | 2 966                    | 3 195     | Saksan liittot. — Föbr.r. Tyskland  | 6 271                    | 5 046   |
| Iso-Britannia — Storbritannien ...  | 1 376                    | 1 433     | Japani — Japan .....  | 6 722                    | 4 373   |
| Italia — Italien .....  | 586                      | 558       | USA .....   | 9 462                    | ..      |
| Ranska — Frankrike .....  | 296                      | 289       | Neuvostoliitto — Sovjetunionen ..   | 2 496                    | 2 844   |
| Romania — Rumänien .....  | 1 168                    | 1 277     | Maailman tuotanto — Värls-<br>produktion .....                                | ..                       | ..      |
| Saksan liittot. — Föbr.r. Tyskland  | 723                      | 670       |   |                          |         |
| Iran .....  | 871                      | 859       | <b>Sanomalehtipaperia — Tidnings-<br/>papper</b>                              |                          |         |
| Kanada — Canada .....   | 2 805                    | 2 897     | Suomi — Finland .....   | 1 219                    | 992     |
| Meksiko — Mexico .....  | 501                      | 538       | Ruotsi — Sverige .....  | 1 223                    | 1 182   |
| Venezuela .....   | 494                      | 464       | Norja — Norge .....   | 509                      | 435     |
| USA .....   | 22 080                   | 20 710    |   |                          |         |
| Neuvostoliitto — Sovjetunionen ..   | 10 363                   | 11 853    |   |                          |         |
| Maailman tuotanto — Värls-<br>produktion .....                                  | 47 669                   | 48 583    |   |                          |         |

|  | 1974                     | 1975    |   | 1974                     | 1975    |
|--|--------------------------|---------|---|--------------------------|---------|
|  | 1 000 tonnia — 1 000 ton |         |   | 1 000 tonnia — 1 000 ton |         |
| Iso-Britannia — Storbritannien ...   | 383                      | 319     | Hongkong .....  | 173                      | 194     |
| Italia — Italien .....   | 273                      | 243     | Intia <sup>32)</sup> — Indien <sup>32)</sup> .....                            | 1 007                    | 989     |
| Ranska — Frankrike .....   | 276                      | 238     | Japani — Japan .....  | 511                      | 460     |
| Saksan liittot. — Förb.r. Tyskland   | 522                      | 486     | Pakistan <sup>32)</sup> .....   | 380                      | 351     |
| Japani — Japan .....   | 2 233                    | 2 160   | Argentiina — Argentina .....  | 89                       | 89      |
| Kiina — Kina .....   | 1 000                    | 998     | Meksiko — Mexico .....  | 179                      | 158     |
| Kanada — Canada .....  | 8 711                    | 6 966   | USA .....   | 1 261                    | 1 142   |
| USA .....  | 3 080                    | 3 120   | Neuvostoliitto — Sovjetunionen ..   | 1 557                    | 1 573   |
| Neuvostoliitto — Sovjetunionen ..  | 1 334                    | 1 334   | <b>Sementtiä — Cement</b>   |                          |         |
| Maailman tuotanto — Världs-<br>produktion .....                            | 23 141                   | 20 770  | Suomi — Finland .....   | 2 286                    | 2 142   |
| <b>Muu paperi ja pahvi — Övrigt papper<br/>och papp</b>                    |                          |         | Ruotsi — Sverige .....  | 3 736                    | 3 121   |
| Suomi — Finland .....  | 4 296                    | 3 002   | Norja — Norge .....   | 2 638                    | 2 791   |
| Ruotsi — Sverige .....   | 4 282                    | 3 259   | Tanska — Danmark .....  | 2 492                    | 2 237   |
| Norja — Norge .....  | 936                      | 712     | Belgia — Belgien .....  | 7 467                    | 6 884   |
| Alankomaat — Nederländerna .....   | 1 640                    | 1 243   | Espanja — Spanien .....   | 23 800                   | 23 976  |
| Espanja — Spanien .....  | 1 934                    | 1 864   | Iso-Britannia — Storbritannien ...  | 17 781                   | 16 891  |
| Iso-Britannia — Storbritannien ...   | 4 169                    | 3 296   | Italia — Italien .....  | 36 309                   | 34 235  |
| Italia — Italian .....   | 3 927                    | 3 253   | Puola — Polen .....   | 16 765                   | 18 544  |
| Itävalta — Österrike .....   | 1 259                    | 1 107   | Ranska — Frankrike .....  | 32 469                   | 29 708  |
| Puola — Polen .....  | 1 126                    | 1 175   | Saksan dem. tas. — Tyska dem. r.  | 10 099                   | 10 653  |
| Ranska — Frankrike .....   | 4 784                    | 3 862   | Saksan liittot. — Förb.r. Tyskland  | 35 977                   | 33 516  |
| Saksan dem. tas. — Tyska dem. r.   | 1 081                    | 1 109   | Tšekkoslovakia — Tjeckoslovakien  | 8 967                    | 9 305   |
| Saksan liittot. — Förb.r. Tyskland   | 6 000                    | 4 801   | Intia — Indien .....  | 14 265                   | 16 235  |
| Tšekkoslovakia — Tjeckoslovakien   | 865                      | 967     | Japani — Japan .....  | 73 108                   | 65 517  |
| Japani — Japan .....   | 13 412                   | 11 440  | Kiina — Kina .....  | 25 000                   | 30 000  |
| Kiina — Kina .....   | 5 000                    | 4 983   | Brasilia — Brasilien .....  | 14 920                   | 17 888  |
| Kanada — Canada .....  | 4 507                    | 3 160   | Kanada — Canada .....   | 10 641                   | 9 741   |
| USA .....  | 48 322                   | 41 555  | Meksiko — Mexico .....  | 10 672                   | 11 697  |
| Australia — Australien .....   | 984                      | 946     | USA .....   | 72 109                   | 61 816  |
| Neuvostoliitto — Sovjetunionen ..  | 6 862                    | 6 862   | Neuvostoliitto — Sovjetunionen ..   | 115 145                  | 122 057 |
| Maailman tuotanto — Världs-<br>produktion .....                            | 128 449                  | 110 842 | Maailman tuotanto — Världs-<br>produktion .....                               | 696 000                  | 690 000 |
| <b>Villalankaa, ml. sekalanka —<br/>Ullgarn, inkl. blandat garn</b>        |                          |         | <b>Kultaa — Guld</b>  |                          |         |
| Suomi — Finland .....  | 3                        | 3       | Ruotsi — Sverige .....  | 3.2                      | 2.4     |
| Ruotsi — Sverige .....   | 3                        | ..      | Saksan liittot. — Förb.r. Tyskland  | 9.7                      | 10.9    |
| Norja — Norge .....  | 4                        | 4       | Filippiinit — Filippinerna .....  | 16.7                     | 15.6    |
| Tanska — Danmark .....   | ..                       | ..      | Intia — Indien .....  | 1.7                      | 1.6     |
| Iso-Britannia <sup>31)</sup> — Storbritannien <sup>31)</sup>               | 210                      | 188     | Japani — Japan .....  | 32.1                     | 32.5    |
| Italia — Italien .....   | ..                       | ..      | Etelä-Afrikka — Sydafrika .....   | 759.5                    | 713.4   |
| Puola — Polen .....  | 97                       | 103     | Etelä-Rhodesia — Syd-Rhodesia ..  | 15.0                     | 17.0    |
| Ranska — Frankrike .....   | 148                      | 135     | Ghana .....   | 19.1                     | 16.3    |
| Saksan liittot. — Förb.r. Tyskland   | 55                       | 51      | Zaire .....   | 4.1                      | 3.2     |
| Japani — Japan .....   | 136                      | 142     | Brasilia — Brasilien .....  | 5.9                      | 5.4     |
| USA .....  | 64                       | 39      | Kanada — Canada .....   | 52.8                     | 50.4    |
| Neuvostoliitto — Sovjetunionen ..  | 408                      | 417     | Kolumbia — Colombia .....   | 8.2                      | 9.6     |
| <b>Puuvillalankaa, ml. sekalanka —<br/>Bomullsgarn, inkl. blandat garn</b> |                          |         | Meksiko — Mexico .....  | 4.2                      | 4.5     |
| Suomi — Finland .....  | 15                       | 14      | Peru .....  | 3.4                      | 2.7     |
| Ruotsi — Sverige .....   | 7                        | 7       | USA .....   | 35.1                     | 32.7    |
| Norja — Norge .....  | 3                        | 2       | Australia — Australien .....  | 16.4                     | 16.4    |
| Tanska — Danmark .....   | 2                        | 2       | Maailman tuotanto <sup>26)</sup> — Världs-<br>produktion <sup>26)</sup> ..... | 1 028.0                  | 976.0   |
| Iso-Britannia — Storbritannien ...   | 140                      | 125     | <b>Terästä — Stål</b>   |                          |         |
| Italia — Italien .....   | 202                      | 200     | Suomi — Finland .....   | 1 656                    | 1 618   |
| Puola — Polen .....  | 215                      | 212     | Ruotsi — Sverige .....  | 5 972                    | 5 613   |
| Ranska — Frankrike .....   | 279                      | 232     | Norja — Norge .....   | 956                      | 919     |
| Saksan liittot. — Förb.r. Tyskland   | 214                      | 192     | Tanska — Danmark .....  | 535                      | 559     |
| Tšekkoslovakia — Tjeckoslovakien   | 126                      | 129     | Belgia — Belgien .....  | 16 224                   | 11 584  |
|  |                          |         | Espanja — Spanien .....   | 11 487                   | 11 115  |
|  |                          |         | Iso-Britannia — Storbritannien ...  | 22 426                   | 20 198  |

|  | 1974                     | 1975    |   | 1974                     | 1975   |
|--|--------------------------|---------|---|--------------------------|--------|
|  | 1 000 tonnia — 1 000 ton |         |   | 1 000 tonnia — 1 000 ton |        |
| Italia — Italien .....                                       | 23 803                   | 21 568  | Australia — Australien .....  | 161                      | 193    |
| Puola — Polen .....  | 14 220                   | 14 574  | Neuvostoliitto — Sovjetunionen ..   | 1 350                    | 1 420  |
| Ranska — Frankrike .....                                     | 27 023                   | 21 528  | Maailman tuotanto — Värls-  |                          |        |
| Romania — Rumänien .....                                     | 8 840                    | 9 549   | produktion .....  | 8 660                    | 8 220  |
| Saksan dem. tas. — Tyska dem. r.                             | 6 165                    | 6 480   |   |                          |        |
| Saksan liittot. — Förb.r. Tyskland                           | 53 231                   | 40 414  | <b>Alumiinia — Aluminium</b>  |                          |        |
| Tšekoslovakia — Tjeckoslovakien                              | 13 640                   | 14 323  | Ruotsi — Sverige .....  | 107                      | 100    |
| Intia — Indien .....   | 6 704                    | 7 884   | Norja <sup>35)</sup> — Norge <sup>35)</sup> .....                                 | 674                      | 591    |
| Japani — Japan .....   | 117 131                  | 102 313 | Iso-Britannia — Storbritannien ...  | 500                      | 485    |
| Kiina — Kina .....   | 27 000                   | 29 000  | Ranska <sup>35)</sup> — Frankrike <sup>35)</sup> .....                            | 518                      | 490    |
| Brasilia — Brasilien .....                                   | 7 502                    | 8 306   | Saksan liittot. — Förb.r. Tyskl. ...  | 733                      | 713    |
| Kanada — Canada .....  | 13 623                   | 13 025  | Japani — Japan .....  | 1 642                    | 1 439  |
| USA .....  | 132 196                  | 105 817 | Kanada — Canada .....   | 1 007                    | 878    |
| Australia — Australien .....                                 | 7 504                    | 8 063   | USA .....   | 5 350                    | 4 373  |
| Neuvostoliitto — Sovjetunionen ..                            | 136 206                  | 141 328 | Neuvostoliitto — Sovjetunionen ..   | 1 430                    | 1 500  |
| Maailman tuotanto — Värls-                                   |                          |         | Maailman tuotanto <sup>34)</sup> — Värls-   |                          |        |
| produktion .....   | 703 600                  | 643 000 | produktion <sup>34)</sup> .....   | 13 110                   | 12 000 |
| <b>Harkkorautaa ja rautaseoksia —</b>                        |                          |         | <b>Lyijyä <sup>36)</sup> — Bly <sup>36)</sup></b>                                 |                          |        |
| <b>Tackjärn och ferrolegeringar</b>                          |                          |         | Belgia <sup>35)</sup> <sup>37)</sup> — Belgien <sup>35)</sup> <sup>37)</sup> .... | 110                      | 115    |
| Suomi <sup>33)</sup> — Finland <sup>33)</sup> .....          | 1 381                    | 1 368   | Bulgaria — Bulgarien .....  | 102                      | 102    |
| Ruotsi — Sverige .....                                       | 3 181                    | 3 508   | Iso-Britannia — Storbritannien ...  | 277                      | 229    |
| Norja — Norge .....  | 1 583                    | 1 512   | Ranska — Frankrike .....  | 179                      | 151    |
| Alankomaat — Nederländerna .....                             | 4 804                    | 3 970   | Saksan liittot. — Förb.r. Tyskland  | 383                      | 319    |
| Belgia — Belgien .....                                       | 13 020                   | 9 081   | Japani — Japan .....  | 277                      | 243    |
| Espanja — Spanien .....                                      | 7 154                    | 7 128   | Kanada — Canada .....   | 127                      | 172    |
| Iso-Britannia <sup>33)</sup> — Storbritannien <sup>33)</sup> | 14 116                   | 12 338  | Meksiko — Mexico .....  | 183                      | 154    |
| Italia — Italien .....                                       | 11 935                   | 11 591  | USA .....   | 1 097                    | 1 042  |
| Luxemburg <sup>33)</sup> .....                               | 5 469                    | 3 889   | Australia — Australien .....  | 232                      | 200    |
| Puola — Polen .....  | 7 952                    | 7 926   | Neuvostoliitto — Sovjetunionen ..   | 475                      | 480    |
| Ranska — Frankrike .....                                     | 22 967                   | 18 317  | Maailman tuotanto <sup>34)</sup> — Värls-   |                          |        |
| Saksan liittot. — Förb.r. Tyskland                           | 40 504                   | 30 330  | produktion <sup>34)</sup> .....   | 3 400                    | 3 250  |
| Tšekoslovakia — Tjeckoslovakien                              | 9 031                    | 9 413   |   |                          |        |
| Intia — Indien .....   | 7 445                    | 8 558   | <b>Sinkkiä <sup>36)</sup> <sup>37)</sup> — Zink <sup>36)</sup> <sup>37)</sup></b> |                          |        |
| Japani — Japan .....   | 92 704                   | 89 016  | Norja — Norge .....   | 72                       | 61     |
| Kiina — Kina .....   | 30 000                   | 32 000  | Belgia <sup>35)</sup> — Belgien <sup>35)</sup> .....                              | 294                      | 225    |
| Brasilia — Brasilien .....                                   | 6 062                    | 6 987   | Iso-Britannia <sup>35)</sup> - Storbritannien <sup>35)</sup>                      | 124                      | 86     |
| Kanada — Canada .....  | 10 416                   | 9 872   | Italia — Italien .....  | 200                      | 177    |
| USA .....  | 89 423                   | 74 515  | Puola — Polen .....   | 233                      | 243    |
| Australia <sup>33)</sup> — Australien <sup>33)</sup> ....    | 7 444                    | 7 598   | Ranska — Frankrike .....  | 302                      | 203    |
| Neuvostoliitto <sup>33)</sup> — Sovjetunionen <sup>33)</sup> | 99 868                   | 102 968 | Saksan liittot. — Förb.r. Tyskland  | 586                      | 431    |
| Maailman tuotanto — Värls-                                   |                          |         | Japani — Japan .....  | 873                      | 738    |
| produktion .....   | 522 100                  | 488 500 | Kanada — Canada .....   | 438                      | 427    |
|  |                          |         | USA .....   | 577                      | 451    |
| <b>Kuparia — Kopper</b>                                      |                          |         | Australia — Australien .....  | 289                      | 243    |
| (raffinoitu — raffinerad)                                    |                          |         | Neuvostoliitto — Sovjetunionen ..   | 680                      | 690    |
| Suomi — Finland .....  | 39                       | 36      | Maailman tuotanto <sup>34)</sup> — Värls-   |                          |        |
| Ruotsi — Sverige .....                                       | 60                       | 56      | produktion <sup>34)</sup> .....   | 5 290                    | 4 800  |
| Norja — Norge .....  | 25                       | 20      |   |                          |        |
| Belgia — Belgien .....                                       | 388                      | 357     | <b>Tinaa — Tenn</b>   |                          |        |
| Espanja <sup>34)</sup> — Spanien <sup>34)</sup> .....        | 145                      | 134     | Iso-Britannia — Storbritannien ...  | 12.0                     | 11.6   |
| Iso-Britannia — Storbritannien ..                            | 160                      | 152     | Indonesia — Indonesien .....  | 15.1                     | 17.8   |
| Puola — Polen .....  | 195                      | 249     | Malesia ja Singapore — Malaysia   |                          |        |
| Saksan liittot. — Förb.r. Tyskland                           | 424                      | 422     | och Singapore .....   | 84.4                     | 83.1   |
| Japani — Japan .....   | 996                      | 819     | Thaimaa — Thailand .....  | 19.8                     | 16.6   |
| Kiina — Kina .....   | 130                      | 150     | Nigeria .....   | 5.6                      | 4.7    |
| Zaire .....  | 329                      | 305     | USA .....   | 6.1                      | 6.4    |
| Sambia — Zambia .....  | 669                      | 619     | Australia — Australien .....  | 6.7                      | 5.3    |
| Chile .....  | 538                      | 535     | Maailman tuotanto <sup>38)</sup> — Värls-   |                          |        |
| Kanada — Canada .....  | 559                      | 529     | produktion <sup>38)</sup> .....   | 177.2                    | 175.0  |
| USA .....  | 1 952                    | 1 620   |   |                          |        |

|  | 1974                     | 1975   |   | 1974                 | 1975   |
|--|--------------------------|--------|---|----------------------|--------|
|  | 1 000 tonnia — 1 000 ton |        |   | 1 000 kpl — 1 000 st |        |
| <b>Uraania — Uran</b>  |                          |        |   |                      |        |
| U <sub>3</sub> O <sub>8</sub> -sisältö — U <sub>3</sub> O <sub>8</sub> -innehåll |                          |        |   |                      |        |
| Ranska — Frankrike .....   | 2                        | 2      | Ranska — Frankrike .....                            | 418                  | 347    |
| Etelä-Afrikka — Sydafrika .....  | 3                        | 3      | Saksan liittot. — Förbr. Tyskland                   | 265                  | 286    |
| Kanada — Canada .....  | 3                        | 4      | Tšekkoslovakia — Tjeckoslovakien                    | 33                   | 36     |
| USA .....  | 9                        | 10     | Japani — Japan .....                                | 2 625                | 2 380  |
| Maailman tuotanto <sup>39)</sup> — Världs-                                       |                          |        | Brasilia — Brasilien .....                          | 337                  | 370    |
| produktion <sup>39)</sup> .....  | 18                       | 20     | Kanada — Canada .....                               | 359                  | 379    |
|  |                          |        | USA <sup>40)</sup> .....                            | 2 748                | 2 270  |
|  |                          |        | Neuvostoliitto — Sovjetunionen ..                   | 729                  | 765    |
|  |                          |        | Maailman tuotanto <sup>43)</sup> — Världs-          |                      |        |
|  |                          |        | produktion <sup>43)</sup> .....                     | 8 720                | 8 000  |
| <b>Autoja — Automobilar</b>  |                          |        |   |                      |        |
| Henkilöautoja — Personbilar  |                          |        |   |                      |        |
| Ruotsi <sup>40)</sup> — Sverige <sup>40)</sup> .....                             | 331                      | 319    | <b>Vesillemelaskettuja laivoja <sup>45)</sup> —</b> |                      |        |
| Espanja — Spanien .....  | 722                      | 712    | <b>Sjösatta fartyg <sup>45)</sup></b>               |                      |        |
| Iso-Britannia — Storbritannien ...   | 1 534                    | 1 268  | Suomi — Finland .....                               | 206                  | 257    |
| Italia <sup>41)</sup> — Italien <sup>41)</sup> .....                             | 1 631                    | 1 349  | Ruotsi — Sverige .....                              | 2 206                | 2 460  |
| Ranska — Frankrike .....   | 3 046                    | 2 951  | Norja — Norge .....                                 | 1 012                | 1 029  |
| Saksan liittot. — Förbr. Tyskland  | 2 840                    | 2 905  | Tanska — Danmark .....                              | 1 125                | 961    |
| Japani — Japan .....   | 3 932                    | 4 568  | Alankomaat — Nederländerna ...                      | 723                  | 951    |
| Brasilia <sup>42)</sup> — Brasilien <sup>42)</sup> .....                         | 545                      | 535    | Belgia — Belgien .....                              | 218                  | 211    |
| Kanada — Canada .....  | 1 166                    | 1 045  | Espanja — Spanien .....                             | 1 428                | 1 638  |
| USA <sup>40)</sup> .....   | 7 325                    | 6 717  | Iso-Britannia — Storbritannien ...                  | 1 281                | 1 304  |
| Australia <sup>42)</sup> — Australien <sup>42)</sup> .....                       | 382                      | 361    | Italia — Italien .....                              | 1 028                | 847    |
| Neuvostoliitto — Sovjetunionen ..  | 1 119                    | 1 201  | Jugoslavia — Jugoslaviens .....                     | 774                  | 639    |
| Maailman tuotanto <sup>43)</sup> — Världs-                                       |                          |        | Puola — Polen .....                                 | 657                  | 608    |
| produktion <sup>43)</sup> .....  | 25 840                   | 25 213 | Ranska — Frankrike .....                            | 1 349                | 1 301  |
|  |                          |        | Saksan dem. tas. — Tyska dem.rep.                   | 325                  | 338    |
|  |                          |        | Saksan liittot. — Förbr. Tyskland                   | 2 151                | 2 549  |
|  |                          |        | Japani — Japan .....                                | 17 609               | 17 978 |
|  |                          |        | Brasilia — Brasilien .....                          | 319                  | 389    |
|  |                          |        | Kanada — Canada .....                               | 142                  | 206    |
|  |                          |        | USA .....   | 801                  | 1 004  |
|  |                          |        | Maailman tuotanto <sup>46)</sup> — Världs-          |                      |        |
|  |                          |        | produktion <sup>46)</sup> .....                     | 34 624               | 35 898 |
| <b>Kuorma- ja linja-autot <sup>44)</sup> —</b>                                   |                          |        |   |                      |        |
| <b>Lastbilar och bussar <sup>44)</sup></b>                                       |                          |        |   |                      |        |
| Ruotsi — Sverige .....   | 43                       | 51     |   |                      |        |
| Espanja — Spanien .....  | 116                      | 101    |   |                      |        |
| Iso-Britannia — Storbritannien ...   | 403                      | 381    |   |                      |        |
| Italia <sup>41)</sup> — Italien <sup>41)</sup> .....                             | 142                      | 110    |   |                      |        |

<sup>1)</sup> Nautaeläinten, sian, lampaan ja vuohen liha. Sisäelimet pl. Luvut tarkoittavat yleensä koko tuotantoa — <sup>2)</sup> Kaikkien eläinten maito — <sup>3)</sup> Juurikas ja ruokosokeri raakasokeriksi laskettuna — <sup>4)</sup> Paahattamaton kahvi — <sup>5)</sup> Ml. pikkusikarit — <sup>6)</sup> Pl. pikkusikarit — <sup>7)</sup> Tonnia — <sup>8)</sup> Pl. Kiina ja Korean dem. kansantasav. — <sup>9)</sup> Ml. nuuska ja mälli — <sup>10)</sup> Mekaaninen ja kemiallinen vanuke, kuivava painoa — <sup>11)</sup> Vain luonnossa vapaana oleva tai mineraaleista sulattamalla saatu rikki — <sup>12)</sup> Rikki- ja kupariiksi sekä kupari-, lyijy- ja sinkkimalmesta saadut rikasteet — <sup>13)</sup> Ml. mangaanipitoinen rautamalmi, pl. rikkikiisu — <sup>14)</sup> Kaivoksilta laivattu malmi — <sup>15)</sup> Pl. malmi, joka sisältää vähintään 5 % mangaania — <sup>16)</sup> Pl. Tšekkoslovakia, Romania ja Vietnamin dem. tasav. — <sup>17)</sup> Pl. Albania, Korean dem. kansantasavalta, Kiina, DDR, Vietnamin dem. tasav., Mongolia ja Neuvostoliitto — <sup>18)</sup> Vienti — <sup>19)</sup> Pl. Thaimaa ja Turkki — <sup>20)</sup> Pl. ligniitti ja ruskohiili — <sup>21)</sup> Ml. ruskohiili — <sup>22)</sup> Ml. ligniitti ja ruskohiili — <sup>23)</sup> Koksijunneista — <sup>24)</sup> Ml. kaasulaitoksissa sivutuotteena valmistettu koksi — <sup>25)</sup> Ml. liuskeöljy, pl. maakaasubensiini — <sup>26)</sup> Pl. Kiina ja Neuvostoliitto — <sup>27)</sup> Ml. teollisuusbensiini — <sup>28)</sup> Pl. suihkukoneen polttoöljy — <sup>29)</sup> Kaasu-, diesel- ja polttoöljy. Pl. asfaltti — <sup>30)</sup> Pl. syntettilinen kausu, tekokuudit ja maalit — <sup>31)</sup> Ml. tekokuultilanka — <sup>32)</sup> Vain teollisuustuotanto — <sup>33)</sup> Pl. sähköunneissa tötötet ferroseokset — <sup>34)</sup> Ensijoinen tuotanto — <sup>35)</sup> Ml. seokset — <sup>36)</sup> Ml. romusta valmistettu — <sup>37)</sup> Ml. uudelleen sulatettu — <sup>38)</sup> Pl. Kiina, DDR, Vietnamin dem. tasav. ja Neuvostoliitto — <sup>39)</sup> Puutteellinen tieto — <sup>40)</sup> Tehtailta toimittettu — <sup>41)</sup> Pl. tuotanto sotilastarkoituksiin — <sup>42)</sup> Ml. kokoomateollisuus — <sup>43)</sup> Pl. Kiina — <sup>44)</sup> Ml. erikoisautot sekä traktorit, joita käytetään tieliikenteessä — <sup>45)</sup> Vähintään 100 bruttotonnin auukset. Pl. kaikki puualukset sekä purjealukset ilman moottoria — <sup>46)</sup> Pl. Kiina, Romania ja Neuvostoliitto.

<sup>1)</sup> Kött av nötkreatur, svin, får och getter. Exkl. inålvor. Uppgifterna avser i regel den totala produktionen — <sup>2)</sup> Mjölkl från alla djur — <sup>3)</sup> Bet- och rörsöcker, omräknat till råsocker — <sup>4)</sup> Orostat kaffe — <sup>5)</sup> Inkl. cigariller — <sup>6)</sup> Exkl. cigariller — <sup>7)</sup> Ton — <sup>8)</sup> Exkl. Kiina och Dem. folkrep. Korea — <sup>9)</sup> Inkl. snus och tuggtobak — <sup>10)</sup> Mekanisk och kemisk massa, torr vikt — <sup>11)</sup> Endast fritt i naturen eller av mineraler genom smältning framställt svavel — <sup>12)</sup> Svavel och kopparkis samt koncentrat av kopparkis- och zinkmalmer — <sup>13)</sup> Inkl. manganhaltig järnmalm, exkl. svavelkis — <sup>14)</sup> Från gruvor utskleppad malm — <sup>15)</sup> Exkl. malm som innehåller minst 5 % mangan — <sup>16)</sup> Exkl. Tjeckoslovakien, Rumänien och Dem. rep. Vietnam — <sup>17)</sup> Exkl. Albanien, Dem. folkrep. Korea, Kiina, DDR, Dem. rep. Vietnam, Mongoliet och Sovjetunionen — <sup>18)</sup> Export — <sup>19)</sup> Exkl. Thailand och Turkiet — <sup>20)</sup> Exkl. lignit och brunkol — <sup>21)</sup> Inkl. brunkol — <sup>22)</sup> Inkl. lignit och brunkol — <sup>23)</sup> Från koksugnar — <sup>24)</sup> Inkl. koks från biproduktstillverkning vid gasverk — <sup>25)</sup> Inkl. skifferolja, exkl. naturligt gasolin — <sup>26)</sup> Exkl. Kiina och Sovjetunionen — <sup>27)</sup> Inkl. nafta — <sup>28)</sup> Exkl. jetbränsle — <sup>29)</sup> Gas-, diesel- och eldningsolja. Exkl. asfalt — <sup>30)</sup> Exkl. syntetisk kautschuk, konstoffiber och färger — <sup>31)</sup> Inkl. garn av konstfibrer — <sup>32)</sup> Endast fabriksproduktion — <sup>33)</sup> Exkl. ferrolegeringar producerade i elektriska smältugnar — <sup>34)</sup> Primär metallproduktion — <sup>35)</sup> Inkl. legeringar — <sup>36)</sup> Inkl. av skrot framställd malm — <sup>37)</sup> Inkl. på nytt smått — <sup>38)</sup> Exkl. Kiina, DDR, Dem. rep. Vietnam och Sovjetunionen — <sup>39)</sup> Bristfällig uppgift — <sup>40)</sup> Från fabriken levererade — <sup>41)</sup> Exkl. produktion för militära ändamål — <sup>42)</sup> Inkl. sammansättningsindustri — <sup>43)</sup> Exkl. Kiina — <sup>44)</sup> Inkl. specialbilar samt traktorer, vilka används i vägtrafik — <sup>45)</sup> Fartyg på minst 100 bruttoton. Exkl. alla skepp av trä samt segelfartyg utan motor — <sup>46)</sup> Exkl. Kiina, Rumänien och Sovjetunionen.

Lähde — Källa: UN: Statistical Yearbook; UN: Monthly Bulletin of Statistics; FAO: Yearbook of Forest Products; FAO: Production Yearbook; FAO: Monthly Bulletin of Agricultural Economics and Statistics

## 372. Teollisuustuotannon indeksit — Indextal för industriproduktionen (1970 = 100)

Kaivannaistoiminta, teollisuus sekä sähkö-, kaasu- ja vesihuolto  
Grubvbrytning, tillverkning samt el-, gas- och vattenförsörjning  
a. Maittäin — Enligt länder

| Maa   | 1966 | 1967 | 1968 | 1969 | 1971 | 1972 | 1973 | 1974 | 1975 | 1976 | Land                                      |
|---|------|------|------|------|------|------|------|------|------|------|---|
| Suomi .....                                   | 72   | 74   | 78   | 89   | 101  | 114  | 122  | 127  | 122  | 125  | Finland                                   |
| Ruotsi <sup>1)</sup> .....                    | 82   | 83   | 88   | 94   | 101  | 104  | 111  | 118  | 115  | 114  | Sverige <sup>1)</sup>                     |
| Norja .....                                   | 84   | 89   | 92   | 96   | 104  | 110  | 116  | 120  | 128  | 137  | Norge                                     |
| Tanska <sup>2)</sup> .....                    | 82   | 85   | 87   | 97   | 102  | 110  | 115  | 109  | 103  | 114  | Danmark <sup>2)</sup>                     |
| Alankomaat .....                              | 70   | 73   | 83   | 92   | 106  | 111  | 119  | 125  | 119  | 126  | Nederländerna                             |
| Belgia .....                                  | 82   | 83   | 88   | 97   | 103  | 109  | 116  | 120  | 108  | 119  | Belgien                                   |
| Bulgaria <sup>3)</sup> .....                  | 67   | 76   | 83   | 91   | 109  | 119  | 130  | 140  | 154  | 164  | Bulgarien <sup>3)</sup>                   |
| Espanja .....                                 | 69   | 73   | 79   | 91   | 104  | 121  | 140  | 153  | 143  | 152  | Spanien                                   |
| Irlanti <sup>1)</sup> .....                   | 76   | 80   | 89   | 96   | 104  | 109  | 121  | 125  | 117  | 126  | Irland <sup>1)</sup>                      |
| Iso-Britannia <sup>4)</sup> .....             | 92   | 92   | 97   | 100  | 100  | 102  | 110  | 107  | 102  | 102  | Storbritannien <sup>4)</sup>              |
| Italia .....                                  | 78   | 85   | 90   | 94   | 100  | 104  | 114  | 120  | 108  | 122  | Italien                                   |
| Itävalta .....                                | 76   | 77   | 83   | 92   | 106  | 114  | 120  | 126  | 118  | 125  | Österrike                                 |
| Jugoslavia .....                              | 78   | 77   | 83   | 92   | 111  | 119  | 127  | 140  | 147  | 153  | Jugoslavien                               |
| Kreikka .....                                 | 72   | 75   | 81   | 91   | 111  | 127  | 147  | 144  | 151  | 166  | Grekland                                  |
| Luxemburg .....                               | 83   | 83   | 89   | 100  | 99   | 103  | 114  | 119  | 93   | 100  | Luxemburg                                 |
| Portugali .....                               | 70   | 74   | 88   | 95   | 108  | 122  | 136  | 139  | 132  | 138  | Portugal                                  |
| Puola .....                                   | 72   | 78   | 85   | 93   | 108  | 120  | 133  | 149  | 165  | 181  | Polen                                     |
| Ranska .....                                  | 78   | 81   | 84   | 94   | 104  | 112  | 120  | 123  | 114  | 124  | Frankrike                                 |
| Saksan dem. tas. <sup>5)</sup> .....          | 78   | 84   | 88   | 94   | 106  | 112  | 120  | 128  | 137  | 145  | Tyska dem.rep. <sup>5)</sup>              |
| Saksan liittotasav. ..                        | 76   | 76   | 83   | 94   | 102  | 106  | 113  | 111  | 105  | 114  | Förb.rep. Tyskl.                          |
| Sveitsi <sup>6)</sup> .....                   | 78   | 81   | 85   | 92   | 102  | 104  | 110  | 111  | 97   | 98   | Schweiz <sup>6)</sup>                     |
| Tsekkoslovakia .....                          | 78   | 83   | 8-   | 92   | 107  | 114  | 122  | 129  | 138  | 146  | Tjeckoslovakien                           |
| Unkari .....                                  | 80   | 86   | 91   | 92   | 107  | 112  | 120  | 130  | 136  | 141  | Ungern                                    |
| Filippiinit .....                             | 80   | 87   | 92   | 96   | 111  | 121  | 151  | 137  | 135  | 141  | Filippiinerna                             |
| Intia .....                                   | 83   | 83   | 88   | 95   | 104  | 110  | 112  | 114  | 119  | 132  | Indien                                    |
| Iran .....                                    | 57   | 68   | 74   | 91   | 119  | 142  | ..   | ..   | ..   | ..   | Iran                                      |
| Israel <sup>1)</sup> .....                    | 63   | 61   | 78   | 91   | 110  | 123  | 129  | 135  | 138  | 144  | Israel <sup>1)</sup>                      |
| Japani .....                                  | 55   | 66   | 76   | 88   | 103  | 110  | 127  | 124  | 110  | 125  | Japan                                     |
| Korean tasav. ....                            | 46   | 57   | 75   | 90   | 115  | 132  | 176  | 225  | 268  | 357  | Rep. Korea                                |
| Malesia .....                                 | ..   | ..   | 85   | 93   | 102  | 112  | 128  | 142  | 142  | 164  | Malaysia                                  |
| Pakistan <sup>2)</sup> .....                  | 72   | 78   | 88   | 100  | 106  | 115  | 122  | 120  | 120  | ..   | Pakistan <sup>2)</sup>                    |
| Singapore <sup>2)</sup> .....                 | 55   | 61   | 72   | 85   | 119  | 141  | 165  | 172  | 168  | 185  | Singapore <sup>2)</sup>                   |
| Vietnamin tasav. ..                           | 70   | 78   | 71   | 88   | 103  | 97   | 86   | ..   | ..   | ..   | Rep. Vietnam                              |
| Etelä-Afrikka <sup>2)</sup> ....              | 86   | 83   | 86   | 96   | 102  | 105  | 114  | 121  | 124  | 124  | Sydafrika <sup>2)</sup>                   |
| Etelä-Rhodesia .....                          | 68   | 73   | 79   | 90   | 108  | 119  | 130  | 133  | 133  | 130  | Syd-Rhodesia                              |
| Sambia .....                                  | 81   | 87   | 95   | 104  | 97   | 108  | 108  | 117  | 108  | ..   | Zambia                                    |
| Senegal .....                                 | 95   | 96   | 96   | 94   | 99   | 123  | 113  | 120  | 139  | 156  | Senegal                                   |
| Tunisia .....                                 | 83   | 88   | 94   | 92   | 108  | 116  | 121  | 131  | 134  | 137  | Tunisien                                  |
| Guatemala <sup>6)</sup> .....                 | 85   | 87   | 86   | 96   | 104  | 112  | 124  | ..   | ..   | ..   | Guatemala <sup>6)</sup>                   |
| Kanada .....                                  | 84   | 86   | 92   | 98   | 106  | 113  | 123  | 128  | 121  | 128  | Canada                                    |
| Meksiko <sup>4)</sup> .....                   | 72   | 78   | 86   | 94   | 102  | 112  | 124  | 133  | 139  | 142  | Mexico <sup>4)</sup>                      |
| USA .....                                     | 92   | 94   | 99   | 103  | 102  | 111  | 120  | 120  | 109  | 122  | USA                                       |
| Argentiina .....                              | 79   | 80   | 85   | 94   | 109  | 116  | 123  | 130  | 127  | 122  | Argentina                                 |
| Chile <sup>2)</sup> <sup>7)</sup> .....       | 100  | 96   | 96   | 100  | 115  | 118  | 113  | 109  | 78   | 82   | Chile <sup>2)</sup> <sup>7)</sup>         |
| Venezuela .....                               | 87   | 91   | 94   | 95   | 100  | 97   | 104  | 103  | 88   | ..   | Venezuela                                 |
| Australia .....                               | 81   | 85   | 91   | 96   | 102  | 108  | 118  | 111  | 112  | 114  | Australien                                |
| Neuvostoliitto <sup>3)</sup> <sup>8)</sup> .. | 72   | 79   | 86   | 93   | 108  | 115  | 123  | 133  | 143  | 150  | Sovjetunionen <sup>3)</sup> <sup>8)</sup> |

<sup>1)</sup> Pl. sähkö- ja kaasulaitokset (Ruotsissa myös pl. vesilaitokset) — <sup>2)</sup> Vain tehdasteollisuus — <sup>3)</sup> Ml. metsänhakkuu ja kalastus. Pl. julkaisutoiminta, kaasu- ja vesihuolto — <sup>4)</sup> Ml. rakennustoiminta — <sup>5)</sup> Ml. kalastus. Pl. julkaisutoiminta — <sup>6)</sup> Pl. kaivannaisteollisuus — <sup>7)</sup> Pl. teurastus, sahat ja kuparin valmistus — <sup>8)</sup> Ml. metsänhakkuu, elokuvatuotanto, puhdistus ja värjäys.

<sup>2)</sup> Exkl. el- och gasverk (i Sverige också exkl. vattenverk) — <sup>3)</sup> Endast fabriksindustri — <sup>4)</sup> Inkl. skogsavverkning och fiske. Exkl. publikationsverksamhet, gas- och vattenförsörjning — <sup>5)</sup> Inkl. byggnadsverksamhet — <sup>6)</sup> Inkl. yrkesmässigt fiske. Exkl. publikationsverksamhet — <sup>7)</sup> Exkl. gruvor och mineralbrott — <sup>8)</sup> Exkl. slaktning, sågverk och tillverkning av koppar — <sup>9)</sup> Inkl. skogsavverkning, filmproduktion, rengöring och färgning.

## b. Alueittain — Enligt region (1970 = 100)

| Vuosi<br>År                            | Koko maailma <sup>1)</sup><br>Hela världen <sup>1)</sup> | Keskitetyt johdetun<br>länöden maat<br>Länder med central-<br>dirigerad ekonomi | Neuvostoliitto<br>Sovjetunionen | Markkinatalousmaat<br>Länder med marknadsekonomi |  |  |     |      |                    |     | Aasia <sup>1)</sup> <sup>2)</sup><br>Asien <sup>1)</sup> <sup>2)</sup> | Pl. Israel ja<br>Japani<br>Exkl. Israel<br>o. Japan | USA ja Kanada<br>USA och Canada | Muu Amerikka<br>Övriga Amerika | Oseania<br>Oceanien |
|--|--|---|---------------------------------|--|--|--|-----|------|--------------------|-----|--|---|---------------------------------|--------------------------------|---------------------|
|  |  |   |                                 | Kalkiaan<br>Inalles                              | Teollistuneet <sup>3)</sup><br>Industrilä-<br>serade <sup>3)</sup> | Kehitysmat<br>Utvecklings-<br>länderna | EEC | EFTA | Eurooppa<br>Europa |     |  |   |                                 |                                |                     |
| <b>Koko tuotanto — Totalproduktion</b> |  |   |                                 |  |  |  |     |      |                    |     |  |   |                                 |                                |                     |
| 1938..                                 | ..   | ..  | 9                               | 21   | 15   | 26                                     | ..  | 26   | 13                 | ..  | 19   | 17  | ..                              | ..                             |                     |
| 1948..                                 | ..   | ..  | 10                              | 30   | 31   | 22                                     | 20  | 26   | 10                 | ..  | 39   | 27  | ..                              | ..                             |                     |
| 1955..                                 | 40   | 27  | 27                              | 46   | 47   | 34                                     | 47  | 43   | 45                 | 20  | 33   | 40  | 44                              | ..                             |                     |
| 1960..                                 | 52   | 42  | 44                              | 56   | 57   | 51                                     | 61  | 56   | 59                 | 36  | 50   | 54  | 60                              | ..                             |                     |
| 1961..                                 | 55   | 48  | 48                              | 59   | 59   | 54                                     | 63  | ..   | 61                 | 41  | 52   | 59  | ..                              | ..                             |                     |
| 1962..                                 | 59   | 53  | 53                              | 63   | 63   | 57                                     | 66  | ..   | 64                 | 44  | 58   | 61  | ..                              | ..                             |                     |
| 1963..                                 | 63   | 55  | 57                              | 66   | 67   | 60                                     | 69  | 66   | 68                 | 48  | 63   | 62  | 70                              | ..                             |                     |
| 1964..                                 | 68   | 60  | 61                              | 72   | 72   | 66                                     | 74  | 71   | 72                 | 55  | 67   | 68  | 75                              | ..                             |                     |
| 1965..                                 | 73   | 66  | 66                              | 77   | 77   | 71                                     | 76  | 74   | 76                 | 58  | 73   | 71  | ..                              | ..                             |                     |
| 1966..                                 | 79   | 72  | 72                              | 82   | 83   | 75                                     | 81  | 78   | 80                 | 63  | 76   | 76  | ..                              | ..                             |                     |
| 1967..                                 | 82   | 79  | 80                              | 85   | 85   | 79                                     | 81  | 80   | 80                 | 71  | 81   | 81  | 82                              | ..                             |                     |
| 1968..                                 | 89   | 85  | 86                              | 90   | 91   | 86                                     | 87  | 86   | 87                 | 80  | 88   | 86  | 89                              | ..                             |                     |
| 1969..                                 | 96   | 92  | 95                              | 97   | 98   | 93                                     | 95  | 93   | 95                 | 90  | 94   | 93  | 96                              | ..                             |                     |
| 1971..                                 | 104  | 108   | 107                             | 102  | 102  | 106                                    | 102 | 103  | 103                | 105 | 109  | 107   | 104                             | ..                             |                     |
| 1972..                                 | 112  | 117   | 115                             | 109  | 109  | 116                                    | 107 | 108  | 108                | 113 | 118  | 116   | 110                             | ..                             |                     |
| 1973..                                 | 122  | 128   | 123                             | 120  | 119  | 128                                    | 115 | 115  | 116                | 129 | 132  | 129   | 119                             | ..                             |                     |
| 1974..                                 | 126  | 140   | 133                             | 121  | 119  | 135                                    | 116 | 119  | 118                | 129 | 139  | 137   | 116                             | ..                             |                     |
| 1975..                                 | 126  | 152   | 143                             | 115  | 112  | 139                                    | 108 | 112  | 112                | 121 | 141  | 138   | 117                             | ..                             |                     |
| 1976*..                                | 136  | 163   | 150                             | 125  | 122  | 149                                    | 116 | 114  | 119                | 136 | 158  | 148   | 120                             | ..                             |                     |

<sup>1)</sup> Pl. Albania, Kiina, Korean demokraattinen kansantasavalta, Mongolia ja Vietnamin sosialistinen tasavalta — <sup>2)</sup> USA, Kanada, Eurooppa (pl. Itä-Eurooppa), Australia, Israel, Japani, Uusi-Seelanti ja Etelä-Afrikka — <sup>3)</sup> Pl. Neuvostoliitto.

<sup>1)</sup> Exkl. Albanien, Kiina, Demokratiska folkrepubliken Korea, Mongoliet och Socialistiska republike Vietnam — <sup>2)</sup> USA, Kanada, Europa (exkl. Östeuropa), Australien, Israel, Japan, Nya Zeeland och Sydafrika — <sup>3)</sup> Exkl. Sovjetunionen.

## 373. Teollisuusosakkeiden arvon indeksit — Index för värdet av industriaktier (1970 = 100)

| Maa — Land                  | 1964 | 1965 | 1966 | 1967 | 1968 | 1969 | 1970 | 1971 | 1972 | 1973 | 1974 | 1975 | 1976 | 1977<br>IX |
|-----------------------------|------|------|------|------|------|------|------|------|------|------|------|------|------|------------|
| Suomi — Finland .....       | 64   | 61   | 56   | 51   | 64   | 86   | 100  | 113  | 151  | 234  | 227  | 204  | 184  | 143        |
| Ruotsi — Sverige .....      | 96   | 110  | 98   | 91   | 103  | 127  | 100  | 106  | 123  | 130  | 136  | 147  | 168  | 142        |
| Norja — Norge .....         | 86   | 84   | 78   | 68   | 69   | 87   | 100  | 104  | 95   | 146  | 137  | 98   | 102  | 76         |
| Tanska — Danmark .....      | 110  | 113  | 118  | 95   | 100  | 111  | 100  | 92   | 131  | 201  | 150  | 164  | 215  | 224        |
| Alankomaat — Nederl. ....   | 82   | 80   | 68   | 76   | 89   | 109  | 100  | 95   | 114  | 126  | 98   | 97   | 95   | 88         |
| Belgia — Belgien .....      | 119  | 110  | 91   | 90   | 98   | 106  | 100  | 111  | 125  | 149  | 120  | 113  | 109  | 100        |
| Espanja — Spanien .....     | 49   | 51   | 53   | 55   | 65   | 94   | 100  | 101  | 133  | 168  | 170  | 146  | 126  | 71         |
| Irlanti — Irland .....      | 83   | 81   | 75   | 75   | 107  | 114  | 100  | 97   | 143  | 169  | 113  | 109  | 117  | 158        |
| Iso-Britannia — Storbrit.   | 80   | 75   | 75   | 81   | 114  | 113  | 100  | 118  | 150  | 130  | 76   | 96   | 115  | 169        |
| Italia — Italien .....      | 87   | 85   | 101  | 93   | 92   | 103  | 100  | 78   | 74   | 96   | 88   | 65   | 54   | 47         |
| Itävalta — Österrike .....  | 103  | 99   | 95   | 88   | 87   | 90   | 100  | 99   | 103  | 130  | 131  | 130  | 132  | 126        |
| Portugali — Portugal .....  | 63   | 77   | 83   | 75   | 71   | 90   | 100  | 99   | 139  | 356  | ...  | ..   | ..   | ..         |
| Ranska — Frankrike .....    | 91   | 85   | 78   | 72   | 76   | 91   | 100  | 96   | 107  | 118  | 88   | 96   | 94   | 79         |
| Saksan liitt.-Förbr. Tyskl. | 89   | 82   | 72   | 74   | 98   | 115  | 100  | 94   | 106  | 101  | 84   | 95   | 101  | 100        |
| Sveitsi — Schweiz .....     | 90   | 76   | 66   | 67   | 95   | 113  | 100  | 101  | 111  | 103  | 78   | 70   | 77   | 84         |
| Intia — Indien .....        | 88   | 80   | 78   | 79   | 79   | 92   | 100  | 97   | 95   | 105  | 114  | 94   | 100  | 104        |
| Israel .....                | 155  | 127  | 103  | 94   | 105  | 111  | 100  | 110  | 175  | 214  | 202  | 233  | 286  | ..         |
| Japani — Japan .....        | 58   | 56   | 68   | 68   | 73   | 92   | 100  | 110  | 173  | 223  | 188  | 191  | 212  | 237        |
| Etelä-Afrikka — Sydafrika   | 83   | 79   | 77   | 87   | 121  | 146  | 100  | 88   | 105  | 125  | 99   | 99   | 99   | 96         |
| Kanada — Canada .....       | 87   | 96   | 91   | 96   | 99   | 108  | 100  | 103  | 123  | 138  | 115  | 108  | 112  | 96         |
| Meksiko — Mexico .....      | 128  | 151  | 131  | 127  | 122  | 114  | 100  | 95   | 96   | 144  | 141  | 126  | 163  | ..         |
| USA .....                   | 94   | 102  | 100  | 109  | 118  | 116  | 100  | 119  | 133  | 132  | 102  | 106  | 125  | 117        |
| Chile .....                 | 48   | 53   | 44   | 40   | 53   | 86   | 100  | 77   | ..   | ..   | ..   | ..   | ..   | ..         |
| Kolumbia — Colombia ..      | 74   | 70   | 64   | 69   | 78   | 91   | 100  | 84   | 73   | 78   | 78   | 68   | 84   | 126        |
| Peru .....                  | 106  | 107  | 109  | 110  | 112  | 101  | 100  | 118  | 118  | 110  | 108  | 93   | 98   | 178        |
| Venezuela .....             | 85   | 91   | 89   | 83   | 88   | 96   | 100  | 105  | 115  | 140  | 177  | 201  | 235  | 246        |
| Australia — Australien ..   | 96   | 86   | 81   | 86   | 105  | 104  | 100  | 83   | 100  | 94   | 70   | 65   | 81   | 77         |

Lähde — Källa: UN: Statistical Yearbook; UN: Monthly Bulletin of Statistics

## 374. Sähkövoiman tuotanto — Produktionen av elektrisk energi

V = vesivoimaa — vattenkraft, Y = ydinvoimaa — atomkraft, G = geotermistä — geotermisk.

Tuotanto lämpövoimalla = koko tuotanto — (V + Y + G) — Värmekefraftproduktion = hela produktioner — (V + Y + G)

| Maa<br>Land  | 1974             | 1975             | Asu-<br>kasta<br>kohti<br>Per in-<br>vånare<br>kWh | Maa<br>Land  | 1974          | 1975      | Asu-<br>kasta<br>kohti<br>Per in-<br>vånare<br>kWh |
|--|------------------|------------------|--|--|---------------|-----------|--|
|  | 1 000 000 kWh    |                  |  |  | 1 000 000 kWh |           |  |
| <b>Koko maailma - Hela världen</b>                 | <b>6 252 600</b> | <b>6 438 900</b> | <b>1 623</b>                                       | Saksan dem. tasav. — Tys-<br>dem. rep. ....  | 80 286        | 84 505    | 5 015  |
| Eurooppa <sup>1)</sup> — Europa <sup>1)</sup> ..   | 1 758 700        | 1 774 100        | 3 751  | Siitä — Därav: V .....   | 1 337         | 1 272     |  |
| Aasia <sup>1)</sup> — Asien <sup>1)</sup> .....    | 825 300          | 874 800          | 388  | Siitä — Därav: Y .....   | 2 183         | 2 740     |  |
| Afrikka — Afrika .....                             | 120 900          | 129 700          | 323  | Saksan liittotasav. — Förb.<br>rep. Tyskland. ....   | 311 710       | 301 802   | 4 881  |
| Pohj.-Amerikka - N.amerika                         | 2 325 100        | 2 355 700        | 9 940  | Siitä — Därav: V .....   | 17 876        | 17 111    |  |
| Et.-Amerikka — Sydamerika                          | 154 100          | 167 300          | 516  | Siitä — Därav: Y .....   | 12 136        | 21 406    |  |
| Oseania — Oceanien .....                           | 92 700           | 98 700           | 4 634  | Sveitsi <sup>2)</sup> <sup>3)</sup> — Schweiz <sup>2)</sup> <sup>3)</sup>                    | 37 673        | 42 282    | 6 603  |
| Neuvostoliitto — Sovjetun.                         | 975 754          | 1 038 625        | 4 083  | Siitä — Därav: V .....   | 28 922        | 33 069    |  |
| Siitä — Därav: V .....                             | 132 030          | 125 987          |  | Siitä — Därav: Y .....   | 6 634         | 7 373     |  |
| Y .....  | 9 000            | 11 200           |  | Tšekkoslovakia —<br>Tjeckoslovakien .....  | 56 026        | 59 277    | 4 005  |
| Suomi <sup>2)</sup> — Finland <sup>2)</sup> .....  | 26 524           | 25 258           | 5 361  | Siitä — Därav: V .....   | 4 042         | 3 816     |  |
| Siitä — Därav: V .....                             | 12 506           | 12 189           |  | Y .....  | 486           | 187       |  |
| Ruotsi — Sverige .....                             | 75 130           | 80 573           | 9 834  | Unkari — Ungern .....  | 18 981        | 20 465    | 1 941  |
| Siitä — Därav: V .....                             | 57 285           | 57 669           |  | Siitä — Därav: V .....   | 77 496        | 80 161    |  |
| Y .....  | 2 054            | 11 969           |  | Y .....  | 896           | 161       |  |
| Norja — Norge .....                                | 76 700           | 77 564           | 19 357   | Indonesia <sup>4)</sup> — Indonesien <sup>4)</sup>   | 3 246         | 3 345     | 25   |
| Siitä — Därav: V .....                             | 76 644           | 77 496           |  | Siitä — Därav: V .....   | 1 779         | 1 850     |  |
| Tanska <sup>2)</sup> — Danmark <sup>2)</sup> ..    | 17 646           | 17 551           | 3 469  | Intia <sup>3)</sup> — Indien <sup>3)</sup> .....   | 76 678        | 85 613    | 143  |
| Islanti — Island .....                             | 2 347            | 2 301            | 10 555   | Siitä — Därav: V .....   | 27 882        | 33 247    |  |
| Siitä — Därav: V .....                             | 2 342            | 2 296            |  | Y .....  | 2 206         | 2 627     |  |
| G .....  | 8                | 18               |  | Japani <sup>3)</sup> — Japan <sup>3)</sup> .....   | 459 041       | 475 794   | 4 288  |
| Alankomaat — Nederlånd.                            | 55 350           | 54 259           | 3 974  | Siitä — Därav: V .....   | 84 780        | 85 906    |  |
| Siitä — Därav: Y .....                             | 3 277            | 3 335            |  | Y .....  | 19 699        | 25 125    |  |
| Belgia — Belgien .....                             | 42 761           | 41 523           | 4 239  | G .....  | 312           | 378       |  |
| Siitä — Därav: V .....                             | 688              | 430              |  | Turkki — Turkiet .....   | 13 465        | 15 569    | 397  |
| Y .....  | 152              | 6 784            |  | Siitä — Därav: V .....   | 3 346         | 5 886     |  |
| Bulgaria — Bulgarien                               | 22 806           | 25 235           | 2 893  | E.-Afrikka — S.afrika .....  | 70 108        | 74 914    | 2 941  |
| Siitä — Därav: V .....                             | 2 080            | 2 452            |  | Siitä — Därav: V .....   | 1 132         | 1 120     |  |
| Y .....  | 928              | 2 554            |  | Kanada <sup>2)</sup> — Canada <sup>2)</sup> .....  | 280 256       | 272 624   | 11 941   |
| Espanja — Spanien .....                            | 80 855           | 82 385           | 2 323  | Siitä — Därav: V .....   | 210 937       | 202 404   |  |
| Siitä — Därav: V .....                             | 31 347           | 28 750           |  | Y .....  | 13 864        | 11 858    |  |
| Y .....  | 7 223            | 10 000           |  | Meksiko <sup>2)</sup> — Mexico <sup>2)</sup> .....   | 40 766        | 43 288    | 720  |
| Irlanti <sup>3)</sup> — Irland <sup>3)</sup> ..... | 7 899            | 7 730            | 2 472  | Siitä — Därav: V .....   | 16 708        | 15 140    |  |
| Siitä — Därav: V .....                             | 1 006            | 728              |  | G .....  | 200           | 491       |  |
| Iso-Britannia — Storbritann.                       | 273 319          | 272 219          | 4 864  | USA <sup>2)</sup> .....  | 1 967 289     | 2 000 916 | 9 367  |
| Siitä — Därav: V .....                             | 4 796            | 4 948            |  | Siitä — Därav: V .....   | 303 952       | 303 195   |  |
| Y .....  | 33 617           | 30 338           |  | Y .....  | 112 696       | 171 363   |  |
| Italia — Italien .....                             | 148 905          | 145 551          | 2 608  | G .....  | 2 453         | 3 246     |  |
| Siitä — Därav: V .....                             | 39 346           | 42 116           |  | Argentiina — Argentina .....   | 27 951        | 29 468    | 1 161  |
| Y .....  | 3 410            | 3 800            |  | Siitä — Därav: V .....   | 5 028         | 5 196     |  |
| G .....  | 2 502            | 2 483            |  | Y .....  | 1 035         | 2 517     |  |
| Itävalta — Österrike .....                         | 34 207           | 35 205           | 4 680  | Brasilia <sup>2)</sup> — Brasilien <sup>2)</sup> ..  | 71 469        | 78 068    | 729  |
| Siitä — Därav: V .....                             | 22 861           | 23 745           |  | Siitä — Därav: V .....   | 65 595        | 71 991    |  |
| Jugoslavia — Jugoslaviens ..                       | 39 456           | 40 040           | 1 875  | Kolumbia — Colombia .....  | 12 200        | 14 100    | 599  |
| Siitä — Därav: V .....                             | 20 659           | 19 317           |  | Siitä — Därav: V .....   | 8 500         | 10 200    |  |
| Kreikka — Grekland .....                           | 14 196           | 15 151           | 1 675  | Venezuela .....  | 18 396        | 21 179    | 1 766  |
| Siitä — Därav: V <sup>4)</sup> .....               | 2 340            | 2 006            |  | Siitä — Därav: V .....   | 7 305         | 8 425     |  |
| Portugali — Portugal .....                         | 10 745           | 10 728           | 1 224  | Australia <sup>3)</sup> — Australien <sup>3)</sup>   | 69 743        | 73 932    | 5 476  |
| Siitä — Därav: V .....                             | 7 888            | 6 437            |  | Siitä — Därav: V .....   | 13 555        | 15 217    |  |
| Puola — Polen .....                                | 91 604           | 97 168           | 2 856  | Uusi-Seelanti <sup>3)</sup> <sup>4)</sup> —<br>Nya Zeeland <sup>3)</sup> <sup>4)</sup> ..... | 18 352        | 20 064    | 6 500  |
| Siitä — Därav: V .....                             | 2 459            | 2 379            |  | Siitä — Därav: V .....   | 14 197        | 16 868    |  |
| Ranska <sup>2)</sup> — Frankrike <sup>2)</sup> ..  | 180 402          | 178 514          | 3 382  | G .....  | 1 249         | 1 272     |  |
| Siitä — Därav: V .....                             | 56 830           | 59 892           |  |  |               |           |  |
| Y .....  | 13 932           | 17 451           |  |  |               |           |  |
| Romania — Rumänien .....                           | 49 062           | 53 720           | 2 529  |  |               |           |  |
| Siitä — Därav: V .....                             | 8 476            | 8 711            |  |  |               |           |  |

<sup>1)</sup> Pl. Neuvostoliitto — <sup>2)</sup> Pl. voimalaitoksen oma kulutus — <sup>3)</sup> Tiedot kalenterivuodesta polkkeavalta 12 kk:ta — <sup>4)</sup> Pl. teollisuusyritysten tuotanto omaan käyttöön.

<sup>1)</sup> Exkl. Sovjetunionen — <sup>2)</sup> Exkl. kraftstationens egen konsumtion — <sup>3)</sup> Uppgifterna för 12 mån., icke kalenderåret — <sup>4)</sup> Exkl. industriföretagens produktion för egen konsumtion.

Lähde — Källa: UN: Statistical Yearbook



## 375. Asuinhuoneistot — Bostadslägenheter

Asuinhuoneisto tarkoittaa kiinteitä normaaliasuntoja, pl. tilapäisluontoiset suojat sekä liikkuvat tai muuhun kuin asumiseen tarkoitettut huoneistot. Huoneeksi katsotaan lattiasa kattoon ulottuvien seinien erottama, lattiapinta-alaltaan vähintään 4 m<sup>2</sup>n (Suomessa vähintään 7 m<sup>2</sup>, Ruotsissa, Norjassa ja Saksan liittotasavallassa vähintään 6 m<sup>2</sup>) suuruinen asuinhuone, ml. keittiö.

Med bostadslägenhet avses fasta normalbostäder, exkl. skydd av tillfällig natur samt rörliga eller för annat än boende avsedda lägenheter. Som bostadsrum räknas utrymme, även kök, med minst 4 m<sup>2</sup>s golvyta (i Finland minst 7 m<sup>2</sup>, i Sverige, Norge och Förbundsrepubliken Tyskland minst 6 m<sup>2</sup>) avskilt med väggar från golv till tak.

| Maa<br>Land  | Vuosi<br>År | Asuinhuoneistoja, asuttuja — Bostadslägenheter, bebodda       |                      |                                     |   |   |   |  |          |             |    |             |
|--|-------------|---|----------------------|-------------------------------------|---|---|---|--|----------|-------------|----|-------------|
|  |             | Asuinhuoneistoja<br>kaikkiaan<br>Bostadslägenheter<br>Inalles | Kaikkiaan<br>Inalles | Yksityistä<br>Enrumslägenheter<br>% | joissa on — utrustade med                   |   |   |  |          |             | WC | sähkö<br>el |
|  |             |   |                      |                                     | huoneita keski-<br>määrin<br>rum i medeltal | henkilöitä huo-<br>netta kohti<br>pers. per rum | vähintään 3<br>henk. huonetta<br>kohti<br>minst 3 perso-<br>ner per rum | sisäpuolinen<br>vesijohto<br>vattenledning<br>inom lägen-<br>heten | WC       | sähkö<br>el |    |             |
| 1 000  | %           | %   | %                    | %                                   | %   | %   | %   | %  | %        |             |    |             |
| Suomi — Finland                                    | 1970        | 1 463   | 1 419                | 12.4                                | 3.1   | 1.0   | 3.0   | 1) 72.1  | 61.4     | 95.6        |    |             |
| Ruotsi — Sverige                                   | 1970        | 3 181   | 3 050                | 2) 5.3                              | 2) 5.3                                      | 0.7   | 0.1   | 96.5   | 90.1     | ..          |    |             |
| Norja 3) 10) — Norge 3) 10)                        | 1970        | ..  | 1 297                | 6.0                                 | 4.4   | 0.7   | 0.5   | 97.5   | 71.8     | ..          |    |             |
| Tanska 4) — Danmark 4)                             | 1970        | ..  | 1 801                | 3.7                                 | 3.5   | 0.8   | 0.2   | 98.7   | 96.2     | ..          |    |             |
| Alankomaat — Nederländerna                         | 1971        | 3 729   | 3 660                | ..                                  | ..  | ..  | ..  | 1) 96.9  | 99.9     | ..          |    |             |
| Belgia — Belgien                                   | 1970        | 3 430   | 3 223                | 5) 0.7                              | 5) 5.0                                      | 0.6   | 0.1   | 1) 88.0  | 62.5     | 100.0       |    |             |
| Bulgaria — Bulgarien                               | 1965        | 2 055   | 2 019                | 8.0                                 | 3.2   | 1.2   | 7.1   | 6) 28.2  | 6) 11.8  | 6) 94.8     |    |             |
| Espanja — Spanien                                  | 1970        | 10 659  | 9 301                | ..                                  | ..  | ..  | ..  | ..   | ..       | ..          |    |             |
| Iso-Brit. 3) 7) — Storbrit. 3) 7)                  | 1971        | ..  | 1 717                | 5) 2.2                              | 5) 3.9                                      | 5) 1.3  | 5) 0.5  | 92.9   | 99.2     | ..          |    |             |
| Italia — Italien                                   | 1971        | 17 434  | 15 301               | 2) 3.9                              | 2) 3.7                                      | 2) 0.9  | 2.6   | 86.1   | 79.1     | 99.0        |    |             |
| Itävalta — Österrike                               | 1972        | ..  | 2 460                | 2) 0.6                              | 2) 4.1                                      | 0.9   | ..  | 87.8   | ..       | ..          |    |             |
| Jugoslavia — Jugoslavien                           | 1971        | 5 110   | 4 935                | 6.7                                 | 2.8   | 1.4   | 9.2   | 34.0   | 26.5     | 87.9        |    |             |
| Kreikka — Grekland                                 | 1971        | 3 086   | 2 483                | 5) 7.3                              | 4) 3.5                                      | 5) 0.9  | 5) 3.0  | 5) 65.0  | 5) 45.0  | 5) 88.3     |    |             |
| Portugali — Portugal                               | 1970        | 2 702   | 2 253                | 2.0                                 | 4.5   | 0.8   | 2.3   | 34.5   | 34.3     | 64.2        |    |             |
| Puola — Polen                                      | 1970        | 8 295   | 8 081                | 10.6                                | 2.9   | 1.4   | ..  | 47.3   | 32.9     | 96.2        |    |             |
| Ranska 8) — Frankrike 8)                           | 1975        | 21 080  | 17 786               | 14) 7.6                             | 14) 3.6                                     | ..  | ..  | 14) 96.6   | 14) 69.7 | ..          |    |             |
| Romania — Rumänien                                 | 1966        | 5 380   | 5 250                | 12.0                                | 26.6  | 1.4   | 9.4   | 12.3   | 12.2     | 48.6        |    |             |
| Saksan dem. tasav. — Tyska<br>dem. rep.            | 1971        | 6) 6 068  | 6) 5 938             | 10.1                                | 2.7   | ..  | ..  | 82.1   | 56.6     | 100.0       |    |             |
| Saksan liittotasav. 9) —<br>Förb. rep. Tyskland 9) | 1972        | 21 291  | 20 966               | 2.1                                 | 4.2   | 1.5   | 0.2   | 1) 99.2  | 94.2     | 99.9        |    |             |
| Sveitsi — Schweiz                                  | 1970        | 2 169   | 2 012                | 2.2                                 | 4.7   | 0.6   | 0.1   | ..   | 93.3     | ..          |    |             |
| Tšekkoslovakia — Tjeckoslov.                       | 1970        | 4 284   | 4 239                | 4.9                                 | 3.1   | 1.1   | 1.9   | 78.1   | 57.6     | 99.7        |    |             |
| Unkari — Ungern                                    | 1973        | 3 346   | 3 209                | 3.1                                 | 2.8   | 1.1   | 2.6   | 4.0  | 34.1     | 94.3        |    |             |
| Filippiinit 5) — Filippinerna 5)                   | 1970        | 5 822   | 5 738                | 28.9                                | 2.5   | 2.3   | 43.0  | 1) 23.8  | 22.6     | 23.0        |    |             |
| Indonesia — Indonesien                             | 1971        | 5) 24 507   | 22 471               | 10.9                                | 3.1   | 1.5   | 16.9  | 2.2  | 47.0     | 63.5        |    |             |
| Intia — Indien                                     | 1971        | 100 251   | 92 494               | 5) 47.9                             | 5) 2.0                                      | 2.8   | ..  | ..   | ..       | ..          |    |             |
| Israel 10)   | 1971        | ..  | ..                   | 5) 10.6                             | 2) 2.5                                      | 5) 1.5  | 5) 8.3  | 1) 96.5  | ..       | 96.5        |    |             |
| Japani 5) — Japan 5)                               | 1973        | 31 059  | 28 731               | 5) 6.5                              | 4.0   | 1.1   | 1.1   | 98.3   | 31.4     | ..          |    |             |
| Pakistan 11)                                       | 1960        | 16 469  | 6) 16 560            | 5) 56.5                             | 5) 1.7                                      | 5) 3.1  | 5) 60.5   | ..   | ..       | ..          |    |             |
| Sri Lanka 3)                                       | 1971        | 2 382   | 2 217                | 2) 35.3                             | 2) 2.2                                      | 2) 2.5  | 2) 47.7   | 4.4  | 6.7      | 9.0         |    |             |
| Et.-Afr. 3) 12) — Sydafrika 3) 12)                 | 1960        | ..  | 1 023                | 11.4                                | 3.7   | 1.3   | 13.8  | ..   | ..       | ..          |    |             |
| Kanada — Canada                                    | 1975        | 5) 6 703  | ..                   | 1.4                                 | 5.4   | 0.6   | ..  | 98.5   | 97.9     | ..          |    |             |
| Meksiko 3) — Mexico 3)                             | 1970        | ..  | 8 286                | 40.1                                | 2.3   | 2.5   | ..  | 38.7   | 41.5     | 58.0        |    |             |
| USA 3)   | 1970        | 68 679  | 63 450               | 1.8                                 | 2) 5.1                                      | 0.6   | ..  | 1) 97.5  | 96.0     | ..          |    |             |
| Argentiina — Argentina                             | 1960        | 4 479   | 4 223                | 3) 14.0                             | 3) 3.1                                      | 3) 1.4  | 3) 15.3   | ..   | 62.2     | 69.2        |    |             |
| Brasilia — Brasilien                               | 1973        | ..  | 19 402               | 2.8                                 | 3.9   | ..  | ..  | 33.8   | 24.0     | 55.6        |    |             |
| Chile  | 1970        | 1 775   | ..                   | 5) 10.9                             | 5) 2.9                                      | 5) 1.4  | 5) 17.4   | 5) 59.6  | 5) 43.6  | ..          |    |             |
| Kolumbia — Colombia                                | 1964        | ..  | 1 928                | 3) 18.9                             | 3) 2.9                                      | ..  | ..  | 41.3   | 42.0     | 47.4        |    |             |
| Peru 3)  | 1961        | 1 975   | 1 962                | 37.2                                | 2.3   | 2.3   | 43.0  | 14.6   | 25.4     | 26.0        |    |             |
| Venezuela  | 1971        | 6) 2 127  | 6) 1 844             | 9.4                                 | 3.9   | 1.5   | 16.2  | 1) 3) 53.3   | 3) 40.3  | 76.8        |    |             |
| Australiasta 3) — Australien 3)                    | 1971        | 4 010   | 3 671                | 1.9                                 | 5.0   | 0.7   | 0.3   | ..   | 89.5     | 98.4        |    |             |
| Neuvostoliitto — Sovjetun.                         | 1965        | 61 658  | 13) 31 000           | ..                                  | 13) 3.0                                     | 13) 1.3   | ..  | ..   | ..       | ..          |    |             |

1) Sisä- ja ulkopuolinen — 2) Ml. huoneet, joita käytetään ammatinharjoittamiseen tai liiketoimintaan — 3) Tiedot tarkoittavat asuntoyksikköä (asuntoyksikkö = kaikenlainainen yhden ruokakunnan hallussa oleva erillinen asuintila) — 4) Pl. jaetut sekä ilman keittolaitetta olevat yksinhuoneet — 5) Tiedot tarkoittavat ruokakuntaa — 6) Tarkoittaa kaikenlaisia rakenteellisesti erillisiä asuntoja — 7) Englanti ja Wales — 8) Keittiö luetaan huoneeksi vain, jos pinta-ala on 12 m<sup>2</sup> tai enemmän — 9) Pl. kellariasunnot sekä asunnot, joissa ei ole omaa keittiötä eikä keittokomeroa. Keittiö luetaan huoneeksi koosta riippumatta — 10) Pl. keittiöt — 11) Ml. Bangladesh — 12) Pl. bantuväestön asunnot — 13) Vain kaupunkialueet — 14) V. 1973.

1) Inom eller utanför lägenheter — 2) Inkl. rum, vilka används för yrkesutövning eller affärsverksamhet — 3) Uppgifterna avser bostadslägenheter (bostadsenheter = all slags separata bostadsutrymme disponerat av ett hushåll) — 4) Exkl. delade lägenheter samt enkelrum utan kökmöjlighet — 5) Uppgifterna avser hushåll — 6) Avser alla slag av konstruktivt separata bostäder — 7) England och Wales — 8) Kök räknas som rum endast om golvytan är minst 12 m<sup>2</sup> — 9) Exkl. källarbostäder samt bostäder, som saknar eget kök eller kökvrå. Köket räknas som rum oberoende av storleken — 10) Exkl. kök — 11) Inkl. Bangladesh — 12) Exkl. bantubefolkningens bostäder — 13) Endast stadsområden — 14) År 1973.

Lähde — Källa: UN: Statistical Yearbook



## 377. Tuonnin ja viennin arvo — Värde av importen och exporten

Rahaa ja rahametalla lukuunottamatta — Exkl. mynt och myntmetall.

A = Kehittyneet markkinatalousmaat <sup>1)</sup> — Länder med utvecklad marknadsekonomi <sup>1)</sup>.

B = Kehitysmaat — Utvecklingsländer.

C = Keskitetyn talouden maat <sup>2)</sup> — Länder med centraliserad ekonomi <sup>2)</sup>.

D = Siitä OPEC-maat — Därav OPEC-länder.

| Alue ja maa   | Tuonti — Import<br>(cif) |                |                  | Vienti — Export<br>(fob) |                |                | Tuonti +<br>vienti<br>asuk.kohti<br>Imp. +<br>exp. per<br>inv.<br>\$ 1976 | Område och land                     |
|---|--------------------------|----------------|------------------|--------------------------|----------------|----------------|---|-------------------------------------|
|   | 1974                     | 1975           | 1976             | 1974                     | 1975           | 1976           |   |                                     |
|   | 1 000 000 US \$          |                |                  |                          |                |                |   |                                     |
| <b>Koko maailma<sup>2)</sup></b>                        | <b>845 000</b>           | <b>898 400</b> | <b>1 014 100</b> | <b>834 800</b>           | <b>865 100</b> | <b>980 400</b> | <b>633</b>  | <b>Hela världen<sup>2)</sup></b>    |
| A   | 612 200                  | 614 500        | 703 800          | 544 000                  | 579 400        | 643 200        | 1 763   | A                                   |
| B   | 161 900                  | 191 800        | 213 600          | 225 300                  | 207 400        | 252 000        | 230   | B                                   |
| D   | 32 800                   | 54 500         | 67 300           | 125 500                  | 110 700        | 132 700        | 667   | D                                   |
| C   | 70 900                   | 92 100         | 96 700           | 65 500                   | 78 300         | 85 200         | 497   | C                                   |
| Eurooppa <sup>4)</sup> <sup>5)</sup> A + C              | 425 960                  | 445 179        | 500 332          | 374 785                  | 407 454        | 447 561        | 1 992   | Europa <sup>4)</sup> <sup>5)</sup>  |
| EEC-maat ..... A  | 292 030                  | 298 080        | 341 430          | 274 190                  | 295 330        | 324 810        | 2 575   | EEC-länder A                        |
| EFTA-maat ..... A                                       | 60 310                   | 62 340         | 69 050           | 49 470                   | 52 980         | 58 380         | 3 143   | EFTA-länder A                       |
| <sup>6)</sup> C   | 46 010                   | 55 129         | 58 592           | 38 095                   | 44 984         | 48 031         | 974   | <sup>6)</sup> C                     |
| Muut maat ..... A                                       | 27 610                   | 29 630         | 31 260           | 13 030                   | 14 160         | 16 340         | 710   | Övriga länder A                     |
| Aasia <sup>2)</sup> <sup>4)</sup> ..... A               | 65 470                   | 61 300         | 68 160           | 56 470                   | 56 950         | 68 840         | 1 182   | Asien <sup>2)</sup> <sup>4)</sup> A |
| B   | 78 370                   | 94 800         | 112 360          | 136 260                  | 125 500        | 156 700        | 208   | B                                   |
| Afriikka ..... B  | 27 790                   | 37 400         | 40 000           | 39 250                   | 34 760         | 41 700         | 212   | Afrika B                            |
| Amerikka ..... A  | 142 260                  | 140 060        | 170 140          | 131 570                  | 139 820        | 153 200        | 1 357   | Amerika A                           |
| B   | 53 990                   | 57 780         | 59 500           | 48 440                   | 45 990         | 52 330         | 335   | B                                   |
| Oseania ..... A   | 15 660                   | 13 740         | 15 150           | 12 940                   | 13 410         | 15 250         | 1 778   | Oceanien A                          |
| B   | 1 740                    | 1 830          | 1 700            | 1 370                    | 1 140          | 1 230          | 637   | B                                   |
| Neuvostoliitto <sup>7)</sup> .... C                     | 24 890                   | 36 971         | 38 108           | 27 405                   | 33 316         | 37 169         | 293   | Sovjetunionen <sup>7)</sup> C       |
| Suomi ..... 6 811                                       | 7 626                    | 7 393          | 5 490            | 5 503                    | 6 342          | 2 904          | Finland   |                                     |
| Ruotsi ..... 16 455                                     | 17 874                   | 19 334         | 15 910           | 17 437                   | 18 440         | 4 595          | Sverige   |                                     |
| Norja ..... 8 414                                       | 9 705                    | 11 109         | 6 274            | 7 234                    | 7 917          | 4 721          | Norge   |                                     |
| Tanska ..... 9 927                                      | 10 364                   | 12 419         | 7 718            | 8 716                    | 9 113          | 4 246          | Danmark   |                                     |
| Islanti <sup>8)</sup> ..... 518                         | 488                      | 470            | 331              | 308                      | 404            | 3 973          | Island <sup>8)</sup>  |                                     |
| Alankomaat <sup>8)</sup> ..... 32 629                   | 34 573                   | 39 574         | 32 810           | 35 075                   | 40 167         | 5 791          | Nederländerna <sup>8)</sup>   |                                     |
| Belgia — Luxemb. <sup>8)</sup> ... 29 876               | 30 691                   | 35 368         | 28 328           | 28 807                   | 32 847         | 6 897          | Belgien—Luxemb. <sup>8)</sup>   |                                     |
| Bulgaria <sup>7)</sup> ..... 4 326                      | 5 408                    | 5 626          | 3 836            | 4 691                    | 5 382          | 1 257          | Bulgarien <sup>7)</sup>   |                                     |
| Espanja <sup>8)</sup> ..... 15 335                      | 16 234                   | 17 463         | 7 079            | 7 669                    | 8 727          | 728            | Spanien <sup>8)</sup>   |                                     |
| Irlanti ..... 3 816                                     | 3 779                    | 4 192          | 2 630            | 3 192                    | 3 313          | 2 375          | Irland  |                                     |
| Iso-Britannia ..... 54 142                              | 53 487                   | 55 986         | 38 639           | 44 113                   | 46 271         | 1 828          | Storbritannien  |                                     |
| Italia <sup>8)</sup> ..... 41 092                       | 38 366                   | 43 428         | 30 469           | 34 830                   | 36 969         | 1 431          | Italien <sup>8)</sup>   |                                     |
| Itävalta <sup>8)</sup> ..... 9 020                      | 9 391                    | 11 523         | 7 161            | 7 518                    | 8 507          | 2 667          | Österrike <sup>8)</sup>   |                                     |
| Jugoslavia <sup>8)</sup> ..... 7 520                    | 7 697                    | 7 367          | 3 805            | 4 072                    | 4 878          | 568            | Jugoslavian <sup>8)</sup>   |                                     |
| Kreikka <sup>8)</sup> ..... 4 385                       | 5 321                    | 6 013          | 2 030            | 2 286                    | 2 543          | 933            | Grekland <sup>8)</sup>  |                                     |
| Portugali <sup>8)</sup> ..... 4 551                     | 3 840                    | 4 317          | 2 297            | 1 939                    | 1 820          | 697            | Portugal <sup>8)</sup>  |                                     |
| Puola <sup>7)</sup> ..... 10 482                        | 12 536                   | 13 867         | 8 315            | 10 283                   | 11 017         | 724            | Polen <sup>7)</sup>   |                                     |
| Ranska <sup>8)</sup> ..... 52 992                       | 54 247                   | 64 404         | 45 852           | 52 214                   | 55 817         | 2 272          | Frankrike <sup>8)</sup>   |                                     |
| Romania <sup>7)</sup> ..... 5 144                       | 5 342                    | 6 095          | 4 874            | 5 341                    | 6 138          | 570            | Rumänien <sup>7)</sup>  |                                     |
| Saksan dem. tasav. <sup>7)</sup> <sup>10)</sup> 9 646   | 11 290                   | 13 196         | 8 748            | 10 088                   | 11 361         | 1 463          | Tyska dem. rep. <sup>7)</sup> <sup>10)</sup>                              |                                     |
| Saksan liittotasav. <sup>8)</sup> <sup>11)</sup> 68 975 | 74 208                   | 87 782         | 89 166           | 90 021                   | 102 032        | 3 086          | Förb.rep. Tyskl. <sup>8)</sup> <sup>11)</sup>                             |                                     |
| Sveitsi <sup>8)</sup> ..... 14 444                      | 13 305                   | 14 774         | 11 929           | 12 957                   | 14 845         | 4 664          | Schweiz <sup>8)</sup>   |                                     |
| Tšekkoslovakia <sup>7)</sup> ..... 7 532                | 9 081                    | 9 706          | 7 053            | 8 356                    | 9 035          | 1 256          | Tjeckoslovakien <sup>7)</sup>   |                                     |
| Unkari ..... 5 576                                      | 7 176                    | 5 529          | 5 130            | 6 091                    | 4 934          | 987            | Ungern  |                                     |
| Filippiinit ..... 3 468                                 | 3 776                    | 3 950          | 2 725            | 2 294                    | 2 443          | 146            | Filippiinerna   |                                     |
| Hongkong ..... 6 768                                    | 6 757                    | 8 882          | 5 959            | 6 019                    | 8 526          | 3 974          | Hongkong  |                                     |
| Indonesia <sup>8)</sup> ..... 3 842                     | 4 770                    | 5 673          | 7 426            | 7 103                    | 8 547          | 102            | Indonesien <sup>8)</sup>  |                                     |
| Intia ..... 5 174                                       | 6 362                    | 5 515          | 3 930            | 4 371                    | 5 424          | 18             | Indien  |                                     |
| Irak <sup>8)</sup> ..... 2 365                          | 4 204                    | 3 461          | 6 959            | 8 276                    | 8 840          | 1 069          | Irak <sup>8)</sup>  |                                     |
| Iran <sup>8)</sup> ..... 5 433                          | 10 343                   | 12 894         | 21 435           | 20 082                   | 23 385         | 1 086          | Iran <sup>8)</sup>  |                                     |
| Israel <sup>8)</sup> ..... 4 159                        | 4 140                    | 4 052          | 1 737            | 1 835                    | 2 310          | 1 839          | Israel <sup>8)</sup>  |                                     |
| Japani ..... 62 110                                     | 57 881                   | 64 799         | 55 536           | 55 844                   | 67 225         | 1 174          | Japan   |                                     |
| Korean tasav. <sup>8)</sup> ..... 6 852                 | 7 274                    | 8 774          | 4 460            | 5 081                    | 7 716          | 460            | Rep. Korea <sup>8)</sup>  |                                     |
| Kuwait <sup>8)</sup> ..... 1 554                        | 2 388                    | 3 321          | 10 960           | 9 186                    | 9 847          | 12 784         | Kuwait <sup>8)</sup>  |                                     |
| Malesia ..... 4 470                                     | 3 893                    | 4 245          | 4 579            | 4 188                    | 5 707          | 809            | Malaysia  |                                     |
| Pakistan ..... 1 738                                    | 2 158                    | 2 134          | 1 097            | 1 035                    | 1 144          | 45             | Pakistan  |                                     |
| Singapore ..... 8 380                                   | 8 134                    | 9 070          | 5 809            | 5 376                    | 6 585          | 6 866          | Singapore   |                                     |
| Turkki <sup>8)</sup> ..... 3 720                        | 4 640                    | 4 993          | 1 538            | 1 401                    | 1 960          | 173            | Turki <sup>8)</sup>   |                                     |
| Algeria <sup>8)</sup> ..... 4 036                       | 5 845                    | 5 312          | 4 260            | 4 291                    | 5 061          | 600            | Algeriet <sup>8)</sup>  |                                     |
| Egypti <sup>8)</sup> ..... 2 352                        | 3 751                    | 3 808          | 1 516            | 1 402                    | 1 522          | 140            | Egypten <sup>8)</sup>   |                                     |

| Alue ja maa                       | Tuonti — Import<br>(cif) |         |         | Vienti — Export<br>(fob) |         |         | Tuonti +<br>vienti<br>asuk.kohti<br>Imp. +<br>exp. per<br>inv.<br>\$ 1976 | Område och land          |
|-----------------------------------|--------------------------|---------|---------|--------------------------|---------|---------|---|--------------------------|
|                                   | 1974                     | 1975    | 1976    | 1974                     | 1975    | 1976    |   |                          |
|                                   | 1 000 000 US \$          |         |         |                          |         |         |   |                          |
| Etelä-Afrikka <sup>7)</sup> ..... | 7 200                    | 7 589   | 6 751   | 4 907                    | 5 315   | 4 776   | 441   | Sydafrika <sup>7)</sup>  |
| Libya .....                       | 2 762                    | 3 554   | 3 950   | 8 265                    | 6 837   | 8 438   | 5 328   | Libyen                   |
| Nigeria .....                     | 2 772                    | 6 041   | 8 199   | 9 194                    | 7 994   | 10 567  | 290   | Nigeria                  |
| Kanada <sup>7)</sup> .....        | 32 296                   | 34 082  | 37 910  | 32 912                   | 32 200  | 38 128  | 3 286   | Canada <sup>7)</sup>     |
| Kuuba <sup>8)</sup> .....         | 2 648                    | 3 883   | ..      | 2 643                    | 3 680   | ..      | <sup>9)</sup> 811   | Cuba <sup>8)</sup>       |
| Meksiko .....                     | 6 057                    | 6 580   | 6 030   | 2 850                    | 2 859   | 3 298   | 150   | Mexico                   |
| USA <sup>8)</sup> .....           | 107 112                  | 102 984 | 128 872 | 97 144                   | 106 157 | 113 323 | 1 126   | USA <sup>8)</sup>        |
| Argentiina <sup>8)</sup> .....    | 3 632                    | 3 947   | 3 033   | 3 921                    | 2 961   | 3 916   | 270   | Argentina <sup>8)</sup>  |
| Brasilia <sup>8)</sup> .....      | 14 168                   | 13 558  | 13 622  | 7 951                    | 8 670   | 10 128  | 218   | Brasilien <sup>8)</sup>  |
| Kolumbia <sup>8)</sup> .....      | 1 597                    | 1 495   | 1 572   | 1 416                    | 1 465   | 1 694   | 134   | Colombia <sup>8)</sup>   |
| Peru <sup>8)</sup> .....          | 1 515                    | 2 984   | 2 183   | 1 534                    | 1 297   | 1 365   | 221   | Peru <sup>8)</sup>       |
| Venezuela <sup>7)</sup> .....     | 3 799                    | 5 329   | 6 023   | 10 833                   | 8 800   | 9 149   | 1 228   | Venezuela <sup>7)</sup>  |
| Australia <sup>7)</sup> .....     | 11 078                   | 9 819   | 11 084  | 10 785                   | 11 554  | 12 868  | 1 756   | Australien <sup>7)</sup> |
| Uusi-Seelanti .....               | 3 653                    | 3 152   | 3 254   | 2 436                    | 2 160   | 2 795   | 1 926   | Nya Zeeland              |

<sup>1)</sup> Eurooppa (pl. C), USA, Kanada, Israel, Japani, Australia, Uusi-Seelanti ja Etelä-Afrikka — <sup>2)</sup> Pl. Kiina, Korean dem. kansan-tasavalta, Mongolia ja ent. Vietnamin dem. tasavalta — <sup>3)</sup> Pl. Neuvostoliitto — <sup>4)</sup> Pl. Saksan liittotasavalta ja Saksan demokraattisen tasavallan välinen kauppa — <sup>5)</sup> Albania, Bulgaria, DDR, Puola, Romania, Tšekkoslovakia ja Unkari — <sup>6)</sup> Tuonti fob — <sup>7)</sup> Erikoiskauppa — <sup>8)</sup> V. 1975 — <sup>9)</sup> Ml. kauppa Saksan liittotasavallan kanssa — <sup>10)</sup> Pl. kauppa DDR:n kanssa.  
<sup>1)</sup> Europa (exkl. C), USA, Kanada, Israel, Japan, Australia, Nya Zeeland ja Sydafrika — <sup>2)</sup> Exkl. Kiina, Dem. folkrep. Korea, Mongoliet och f.i. Dem. rep. Vietnam — <sup>3)</sup> Exkl. Sovjetunionen — <sup>4)</sup> Exkl. handel mellan Förb.rep. Tyskland och Tyska dem. rep. — <sup>5)</sup> Albanien, Bulgarien, DDR, Polen, Rumänien, Tjeckoslovakien och Ungern — <sup>6)</sup> Importen fob — <sup>7)</sup> Specialhandel — <sup>8)</sup> År 1975 — <sup>9)</sup> Inkl. handel med Förbundsrepubliken Tyskland — <sup>10)</sup> Exkl. handel med DDR.

### 378. Tuonnin ja viennin volyymi- ja hintaindeksit (1970 = 100) Volym- och prisindex för importen och exporten (1970 = 100)

| Maa<br>Land   | Volyymi-indeksi — Volymindex |      |      |                          |      |      | Hintaindeksi — Prisindex |      |      |                          |      |      |
|---|------------------------------|------|------|--------------------------|------|------|--------------------------|------|------|--------------------------|------|------|
|   | Tuonti — Import<br>(cif)     |      |      | Vienti — Export<br>(fob) |      |      | Tuonti — Import<br>(cif) |      |      | Vienti — Export<br>(fob) |      |      |
|   | 1974                         | 1975 | 1976 | 1974                     | 1975 | 1976 | 1974                     | 1975 | 1976 | 1974                     | 1975 | 1976 |
| Suomi — Finland .....   | 125                          | 124  | 120  | 118                      | 98   | 117  | 184                      | 203  | 214  | 182                      | 216  | 216  |
| Ruotsi — Sverige .....  | 121                          | 117  | 124  | 131                      | 116  | 120  | 171                      | 176  | 190  | 156                      | 169  | 178  |
| Norja <sup>1)</sup> — Norge <sup>1)</sup> .....                   | 124                          | 124  | 138  | 126                      | 130  | 151  | 142                      | 151  | 161  | 146                      | 162  | 165  |
| Tanska — Danmark .....  | 113                          | 106  | 126  | 129                      | 124  | 129  | 159                      | 168  | 178  | 143                      | 156  | 167  |
| Alankomaat <sup>2)</sup> — Nederländerna <sup>2)</sup> .....      | 123                          | 118  | 132  | 146                      | 141  | 158  | 155                      | 161  | 172  | 141                      | 147  | 156  |
| Belgia ja Lux. — Belgien och Lux. ....                            | 141                          | 133  | 151  | 141                      | 133  | 152  | 143                      | 147  | 158  | 136                      | 140  | 147  |
| Espanja <sup>3)</sup> — Spanien <sup>3)</sup> .....               | 123                          | 121  | 127  | 140                      | 153  | 180  | 219                      | 233  | 280  | 175                      | 173  | 192  |
| Iso-Britannia — Storbritannien .....                              | 134                          | 124  | 134  | 133                      | 132  | 139  | 210                      | 237  | 289  | 132                      | 198  | 240  |
| Irlanti <sup>4)</sup> — Irland <sup>4)</sup> .....                | 128                          | 116  | 136  | 131                      | 134  | 148  | 188                      | 217  | 253  | 191                      | 218  | 268  |
| Italia — Italien .....  | 117                          | 104  | 118  | 136                      | 135  | 152  | 243                      | 256  | 320  | 175                      | 204  | 246  |
| Itävalta — Österrike .....  | 145                          | 131  | 162  | 152                      | 134  | 155  | 126                      | 134  | 137  | 119                      | 131  | 130  |
| Kreikka — Grekland .....  | 141                          | 138  | 148  | 179                      | 196  | 226  | 195                      | 233  | 260  | 177                      | 197  | 215  |
| Portugali — Portugal .....  | 101                          | 75   | ..   | 110                      | 92   | ..   | 192                      | 251  | ..   | 183                      | 186  | ..   |
| Ranska — Frankrike .....  | 144                          | 134  | 158  | 149                      | 143  | 158  | 167                      | 164  | 180  | 149                      | 157  | 171  |
| Saksan liittot. — Förb.r. Tyskland .....                          | 127                          | 131  | 152  | 150                      | 134  | 152  | 145                      | 142  | 152  | 131                      | 136  | 142  |
| Sveitsi — Schweiz .....   | 118                          | 98   | 111  | 126                      | 116  | 130  | 131                      | 126  | 119  | 126                      | 130  | 129  |
| Filippiinit <sup>4)5)</sup> — Filippiinerna <sup>4)5)</sup> ..... | 119                          | 119  | ..   | 109                      | 131  | ..   | 239                      | 258  | ..   | 231                      | 167  | ..   |
| Intia <sup>4)</sup> — Indien <sup>4)</sup> .....                  | 115                          | 113  | 103  | 125                      | 138  | 146  | 239                      | 280  | 272  | 173                      | 186  | 199  |
| Japani — Japan .....  | 142                          | 122  | 136  | 156                      | 159  | 195  | 193                      | 207  | 214  | 142                      | 138  | 140  |
| Korean tasav. — Republ. Korea .....                               | 164                          | 169  | 209  | 333                      | 398  | 557  | 210                      | 216  | 212  | 160                      | 148  | 166  |
| Pakistan <sup>4)</sup> .....                                      | 230                          | 255  | 295  | 138                      | 152  | 167  | 343                      | 383  | 366  | 363                      | 372  | 405  |
| Sri Lanka <sup>4)</sup> .....                                     | 55                           | 68   | 74   | 83                       | 100  | 95   | 264                      | 309  | ..   | 181                      | 169  | ..   |
| Thaimaa — Thailand .....  | 113                          | 106  | ..   | 145                      | 148  | ..   | 210                      | 234  | ..   | 233                      | 205  | ..   |
| Et.-Afrikka <sup>4)5)6)</sup> — Sydafri. <sup>4)5)6)</sup> .....  | 128                          | 118  | 105  | 132                      | 127  | 143  | 162                      | 197  | 235  | 160                      | 183  | 206  |
| Kanada <sup>4)5)</sup> — Canada <sup>4)5)</sup> .....             | 164                          | 156  | 167  | 122                      | 113  | 128  | 138                      | 160  | 161  | 156                      | 173  | 178  |
| USA <sup>4)7)</sup> .....   | 127                          | 112  | 136  | 152                      | 142  | 147  | 198                      | 216  | 223  | 159                      | 177  | 183  |
| Australia <sup>5)</sup> — Australien <sup>5)</sup> .....          | 135                          | 125  | ..   | 122                      | 128  | ..   | 183                      | 208  | ..   | 173                      | 179  | ..   |

<sup>1)</sup> Pl. laivat — <sup>2)</sup> Pl. kauppa Belgian ja Luxemburgin kanssa — <sup>3)</sup> Ml. Baleaarit, Kanarian saaret, Ceuta ja Melilla — <sup>4)</sup> Viennistä pl. jälleenvienti — <sup>5)</sup> Tuonti fob — <sup>6)</sup> Ml. Botswana, Lesotho, Namibia ja Swazimaa — <sup>7)</sup> Ml. hopea ja vienti avustustarkoituksiin, pl. kulta sekä vienti sotilaallisiin tarkoituksiin.

<sup>1)</sup> Exkl. fartyg — <sup>2)</sup> Exkl. handeln med Belgien och Luxemburg — <sup>3)</sup> Inkl. Baleaarerna, Kanarieöarna, Ceuta och Melilla — <sup>4)</sup>Utförelse är exkl. re-export — <sup>5)</sup> Importen fob — <sup>6)</sup> Inkl. Botswana, Lesotho, Namibia och Swaziland — <sup>7)</sup> Inkl. silver samt utförelse för hjälp till utlandet, exkl. guld samt utförelse för militära ändamål.

Lähde — Källa: UN: Monthly Bulletin of Statistics

**379. Eräiden tavaroiden tuonti ja vienti  
Import och export av vissa viktiga varor**

Tavaroiden ryhmittelyssä seurataan pääasiallisesti SITC:n (Standard International Trade Classification Revised) mukaista jakoa. Vastaavat koodinumerot on merkitty sulkuihin nimikkeiden viereen.  
Varugrupperingen följer i huvudsak SITC-nomenklaturen (Standard International Trade Classification Revised). Motsvarande kodbeteckningar har utsatts i parentes bredvid varorna.

| Liha <sup>1)</sup> — Kött <sup>1)</sup> (011, 012, 013) | 1975                     |  | 1976  |  | Vienti — Export   | 1975                     |  | 1976  |  |
|---|--------------------------|--|-------|--|---|--------------------------|--|-------|--|
|   | 1 000 tonnia — 1 000 ton |  |       |  |   | 1 000 tonnia — 1 000 ton |  |       |  |
| <b>Tuonti — Import</b>                                  |                          |  |       |  | <b>Tuonti — Import</b>                                    |                          |  |       |  |
| Suomi — Finland .....                                   | 10                       |  | 3     |  | Suomi — Finland .....                                     | 22                       |  | 27    |  |
| Ruotsi — Sverige .....                                  | 40                       |  | 38    |  | Ruotsi — Sverige .....                                    | 3                        |  | 3     |  |
| Norja — Norge .....                                     | 17                       |  | 31    |  | Norja — Norge .....                                       | 19                       |  | 21    |  |
| Tanska — Danmark .....                                  | 5                        |  | 9     |  | Tanska — Danmark .....                                    | 100                      |  | 116   |  |
| Alankomaat — Nederländerna                              | 137                      |  | 158   |  | Alankomaat — Nederländerna                                | 226                      |  | 244   |  |
| Belgia ja Lux. — Belgien o. Lux.                        | 157                      |  | 176   |  | Italia — Italien .....                                    | 27                       |  | 27    |  |
| Espanja — Spanien .....                                 | 93                       |  | 130   |  | Ranska — Frankrike .....                                  | 154                      |  | 175   |  |
| Iso-Britannia — Storbritannien                          | 1 041                    |  | 1 039 |  | Saksan liittot. — Förb.r. Tyskl.                          | 105                      |  | 129   |  |
| Italia — Italien .....                                  | 624                      |  | 627   |  | Sveitsi — Schweiz .....                                   | 55                       |  | 54    |  |
| Ranska — Frankrike .....                                | 575                      |  | 603   |  | Kanada — Canada .....                                     | 2                        |  | 2     |  |
| Saksan liittot. — Förb.r. Tyskl.                        | 929                      |  | 950   |  | Australia — Australian .....                              | 34                       |  | 32    |  |
| Tšekkoslovakia — Tjeckoslovakien                        | 28                       |  | 27    |  | Uusi-Seelanti — Nya Zeeland                               | 65                       |  | 81    |  |
| Sveitsi — Schweiz .....                                 | 50                       |  | 54    |  |   |                          |  |       |  |
| USA .....   | 777                      |  | 865   |  | <b>Kala <sup>2)</sup> — Fisk <sup>2)</sup> (031, 032)</b> |                          |  |       |  |
| Neuvostol. — Sovjetunionen ..                           | 515                      |  | 364   |  | <b>Tuonti — Import</b>                                    |                          |  |       |  |
| <b>Vienti — Export</b>                                  |                          |  |       |  | Suomi — Finland .....                                     | 20                       |  | 23    |  |
| Suomi — Finland .....                                   | 2                        |  | 12    |  | Ruotsi — Sverige .....                                    | 81                       |  | ..    |  |
| Ruotsi — Sverige .....                                  | 37                       |  | 34    |  | Norja — Norge .....                                       | 23                       |  | 27    |  |
| Norja — Norge .....                                     | 1                        |  | 1     |  | Tanska — Danmark .....                                    | 158                      |  | 167   |  |
| Tanska — Danmark .....                                  | 708                      |  | 651   |  | Italia — Italien .....                                    | 225                      |  | 249   |  |
| Alankomaat — Nederländerna                              | 831                      |  | 859   |  | Ranska — Frankrike .....                                  | 310                      |  | 318   |  |
| Belgia ja Lux. — Belgien o. Lux.                        | 318                      |  | 317   |  | Saksan liittot. — Förb.r. Tyskl.                          | 312                      |  | 337   |  |
| Irlanti — Irland .....                                  | 338                      |  | 263   |  | <b>Vienti — Export</b>                                    |                          |  |       |  |
| Jugoslavia — Jugoslavian .....                          | 85                       |  | 87    |  | Ruotsi <sup>3)</sup> — Sverige <sup>3)</sup> .....        | 27                       |  | 34    |  |
| Puola — Polen .....                                     | 205                      |  | 198   |  | Norja — Norge .....                                       | 278                      |  | 298   |  |
| Ranska — Frankrike .....                                | 454                      |  | 455   |  | Tanska — Danmark .....                                    | 245                      |  | 264   |  |
| Argentiina — Argentina .....                            | 240                      |  | 465   |  | Islanti — Island .....                                    | 223                      |  | 193   |  |
| USA .....   | 394                      |  | 596   |  | Alankomaat — Nederländerna                                | 214                      |  | 205   |  |
| Australia — Australian .....                            | 587                      |  | 787   |  | Japani — Japan .....                                      | 465                      |  | 508   |  |
| Uusi-Seelanti — Nya Zeeland                             | 615                      |  | 675   |  |   |                          |  |       |  |
| Neuvostol. — Sovjetunionen ..                           | 80                       |  | 79    |  | <b>Vehnä <sup>4)</sup> — Vete <sup>4)</sup> (041)</b>     |                          |  |       |  |
| <b>Vol — Smör (023)</b>                                 |                          |  |       |  | <b>Tuonti — Import</b>                                    |                          |  |       |  |
| <b>Tuonti — Import</b>                                  |                          |  |       |  | Suomi — Finland .....                                     | 13                       |  | 0     |  |
| Iso-Britannia — Storbritannien                          | 488                      |  | 402   |  | Ruotsi — Sverige .....                                    | 13                       |  | 13    |  |
| Italia — Italien .....                                  | 54                       |  | 56    |  | Norja — Norge .....                                       | 267                      |  | 303   |  |
| Saksan dem. tasav. — Tyska                              |                          |  |       |  | Tanska — Danmark .....                                    | 15                       |  | 28    |  |
| dem. rep. ....  | 15                       |  | 10    |  | Alankomaat — Nederländerna                                | 2 348                    |  | 1 546 |  |
| Saksan liittotasav. — Förb.rep.                         |                          |  |       |  | Belgia ja Lux. — Belgien o. Lux.                          | 1 446                    |  | 909   |  |
| Tyskland .....  | 27                       |  | 37    |  | Iso-Britannia — Storbritannien                            | 3 630                    |  | 3 805 |  |
| <b>Vienti — Export</b>                                  |                          |  |       |  | Italia — Italien .....                                    | 1 613                    |  | 2 452 |  |
| Suomi — Finland .....                                   | 11                       |  | 16    |  | Jugoslavia — Jugoslavian .....                            | 4                        |  | 864   |  |
| Ruotsi — Sverige .....                                  | 9                        |  | 9     |  | Puola — Polen .....                                       | 1 477                    |  | 2 311 |  |
| Tanska — Danmark .....                                  | 98                       |  | 92    |  | Ranska — Frankrike .....                                  | 433                      |  | 261   |  |
| Alankomaat — Nederländerna                              | 180                      |  | 188   |  | Saksan dem. tasav. — Tyska                                |                          |  |       |  |
| Ranska — Frankrike .....                                | 78                       |  | 76    |  | dem. rep. ....  | 1 130                    |  | 1 169 |  |
| Australia — Australian .....                            | 33                       |  | 72    |  | Saksan liittotasav. — Förb.rep.                           |                          |  |       |  |
| Uusi-Seelanti — Nya Zeeland                             | 164                      |  | 202   |  | Tyskland .....  | 1 428                    |  | 1 856 |  |
| <b>Juusto — Ost (024)</b>                               |                          |  |       |  | Sveitsi — Schweiz .....                                   | 348                      |  | 370   |  |
| <b>Tuonti — Import</b>                                  |                          |  |       |  | Tšekkoslovakia — Tjeckoslova-                             |                          |  |       |  |
| Ruotsi — Sverige .....                                  | 16                       |  | 18    |  | kien .....  | 525                      |  | 689   |  |
| Belgia ja Lux. — Belgien o. Lux.                        | 64                       |  | 74    |  | Intia — Indien .....                                      | 7 016                    |  | 5 832 |  |
| Iso-Britannia — Storbritannien                          | 152                      |  | 147   |  | Japani — Japan .....                                      | 5 654                    |  | 5 827 |  |
| Italia — Italien .....                                  | 156                      |  | 184   |  | Korean tas. — Rep. Korea ...                              | 1 519                    |  | 1 711 |  |
| Saksan liittot. — Förb.r. Tyskl.                        | 179                      |  | 197   |  | Pakistan .....  | 1 183                    |  | 1 186 |  |
| USA .....   | 82                       |  | 95    |  | Turkki — Turkiet .....                                    | 459                      |  | 9     |  |
|   |                          |  |       |  | Egypti — Egypten .....                                    | 2 681                    |  | 2 358 |  |

|  | 1975                     | 1976   |  | 1975                     | 1976   |
|--|--------------------------|--------|--|--------------------------|--------|
|  | 1 000 tonnia — 1 000 ton |        |  | 1 000 tonnia — 1 000 ton |        |
| Brasilia — Brasilien .....                           | 2 098                    | 3 428  | Sveitsi — Schweiz .....                                | 591                      | 456    |
| Neuvostoliitto — Sovjetunionen                       | 9 146                    | 6 686  | Japani — Japan .....                                   | 1 598                    | 1 762  |
| Vienti — Export                                      |                          |        | USA .....  | 307                      | 195    |
| Ruotsi — Sverige .....                               | 799                      | 801    | Vienti — Export  |                          |        |
| Ranska — Frankrike .....                             | 6 281                    | 7 336  | Ruotsi — Sverige .....                                 | 311                      | 141    |
| Argentiina — Argentina .....                         | 1 758                    | 3 155  | Tanska — Danmark .....                                 | 747                      | 352    |
| Kanada — Canada .....                                | 11 039                   | 10 553 | Alankomaat — Nederlanderna ..                          | 282                      | 224    |
| USA .....  | 30 967                   | 26 537 | Belgia ja Lux. — Belgien o. Lux.                       | 262                      | 394    |
| Australia — Australien .....                         | 7 860                    | 7 567  | Iso-Britannia — Storbritannien                         | 1 068                    | 198    |
| Neuvostoliitto — Sovjetunionen                       | 2 681                    | 813    | Ranska — Frankrike .....                               | 2 587                    | 2 961  |
| <b>Riisi — Ris (042)</b>                             |                          |        | Saksan liittot. — Förb.r. Tyskl.                       | 331                      | 422    |
| Tuonti — Import                                      |                          |        | Argentiina — Argentina .....                           | 18                       | 35     |
| Suomi — Finland .....                                | 16                       | 11     | Kanada — Canada .....                                  | 3 356                    | 4 329  |
| Ruotsi — Sverige .....                               | 16                       | 22     | USA .....  | 659                      | 1 103  |
| Norja — Norge .....                                  | 5                        | 8      | Australia — Australien .....                           | 1 760                    | 1 954  |
| Tanska — Danmark .....                               | 9                        | 13     | Neuvostoliitto — Sovjetunionen                         | 818                      | 503    |
| Alankomaat — Nederlanderna ..                        | 113                      | 249    | <b>Maissi <sup>5)</sup> — Majs <sup>5)</sup> (044)</b> |                          |        |
| Iso-Britannia — Storbritannien                       | 138                      | 166    | Tuonti — Import  |                          |        |
| Ranska — Frankrike .....                             | 151                      | 194    | Suomi — Finland .....                                  | 195                      | 6      |
| Saksan liittot. — Förb.r. Tyskl.                     | 145                      | 180    | Ruotsi — Sverige .....                                 | 79                       | 39     |
| Tšekkoslovakia — Tjecko-                             |                          |        | Norja — Norge .....                                    | 78                       | 97     |
| slovakien .....                                      | 71                       | 71     | Tanska — Danmark .....                                 | 196                      | 281    |
| Hongkong .....                                       | 344                      | 337    | Alankomaat — Nederlanderna                             | 5 236                    | 5 028  |
| Indonesia — Indonesien .....                         | 693                      | 1 301  | Belgia ja Lux. — Belgien o. Lux.                       | 1 468                    | 1 966  |
| Intia — Indien .....                                 | 233                      | 160    | Espanja — Spanien .....                                | 4 182                    | 3 540  |
| Japani — Japan .....                                 | 36                       | 22     | Iso-Britannia — Storbritannien                         | 3 029                    | 4 179  |
| Malesia — Malaysia .....                             | 165                      | 234    | Italia — Italian .....                                 | 4 499                    | 4 583  |
| Singapore .....                                      | 147                      | 226    | Itävalta — Österrike .....                             | 61                       | 39     |
| Sri Lanka .....                                      | 465                      | 377    | Portugali — Portugal .....                             | 1 221                    | 964    |
| Kuuba — Cuba .....                                   | 216                      | 200    | Ranska — Frankrike .....                               | 531                      | 929    |
| Vietnam .....  | 1 310                    | 1 150  | Saksan dem. tasav. — Tyska                             |                          |        |
| Neuvostoliitto — Sovjetunionen                       | 279                      | 324    | dem. rep. ....   | 1 795                    | 2 000  |
| Vienti — Export                                      |                          |        | Saksan liittotasav. — Förb.rep.                        |                          |        |
| Italia — Italian .....                               | 439                      | 389    | Tyskland .....   | 3 002                    | 3 661  |
| Burma .....  | 286                      | 600    | Japani — Japan .....                                   | 7 470                    | 8 383  |
| Pakistan .....                                       | 478                      | 782    | Kanada — Canada .....                                  | 773                      | 791    |
| Thaimaa — Thailand .....                             | 951                      | 1 869  | Vienti — Export  |                          |        |
| Egypti — Egypten .....                               | 104                      | 211    | Belgia ja Lux. — Belgien o. Lux.                       | 233                      | 468    |
| USA .....  | 2 139                    | 2 107  | Bulgaria — Bulgarien .....                             | 86                       | 159    |
| <b>Ohra <sup>5)</sup> — Korn <sup>5)</sup> (043)</b> |                          |        | Jugoslavia — Jugoslavien .....                         | 52                       | 459    |
| Tuonti — Import                                      |                          |        | Ranska — Frankrike .....                               | 2 552                    | 2 047  |
| Suomi — Finland .....                                | 6                        | 0      | Thaimaa — Thailand .....                               | 2 072                    | 2 360  |
| Norja — Norge .....                                  | 89                       | 75     | Angola .....   | 2                        | 2      |
| Tanska — Danmark .....                               | 28                       | 202    | Etelä-Afrikka — Sydafrika ..                           | 2 900                    | 2 100  |
| Alankomaat — Nederlanderna                           | 391                      | 317    | Argentiina — Argentina .....                           | 3 887                    | 3 080  |
| Belgia ja Lux. — Belgien o. Lux.                     | 1 184                    | 1 363  | Brasilia — Brasilien .....                             | 1 148                    | 1 372  |
| Espanja — Spanien .....                              | 6                        | 1      | Meksiko — Mexico .....                                 | 3                        | 1      |
| Iso-Britannia — Storbritannien                       | 502                      | 646    | USA .....  | 33 503                   | 44 296 |
| Italia — Italian .....                               | 810                      | 1 143  | Neuvostoliitto — Sovjetunionen                         | 95                       | 163    |
| Itävalta — Österrike .....                           | 43                       | 40     | <b>Ruis <sup>5)</sup> — Råg <sup>5)</sup> (045.1)</b>  |                          |        |
| Puola — Polen .....                                  | 1 376                    | 742    | Tuonti — Import  |                          |        |
| Saksan dem. tasav. — Tyska                           |                          |        | Suomi — Finland .....                                  | 30                       | 0      |
| dem. rep. ....                                       | 390                      | 463    | Ruotsi — Sverige .....                                 | 0                        | 0      |
| Saksan liittotasav. — Förb.rep.                      |                          |        | Norja — Norge .....                                    | 40                       | 81     |
| Tyskland .....                                       | 1 546                    | 1 907  | Tanska — Danmark .....                                 | 0                        | 4      |
| Tšekkoslovakia — Tjecko-                             |                          |        | Alankomaat — Nederlanderna                             | 45                       | 55     |
| slovakien .....                                      | 84                       | 15     | Puola — Polen .....                                    | 69                       | 165    |
|  |                          |        | Saksan liittot. — Förb.r. Tyskl.                       | 34                       | 137    |
|  |                          |        | Japani — Japan .....                                   | 54                       | 39     |
|  |                          |        | USA .....  | 18                       | 18     |



|  | 1975                 | 1976  |  | 1975                     | 1976  |
|--|----------------------|-------|--|--------------------------|-------|
|  | 100 tonnia — 100 ton |       |  | 1 000 tonnia — 1 000 ton |       |
| <b>Tee — Te (074.1)</b>                                  |                      |       | <b>Öljykasv. siemenet, kopra ym.<sup>12)</sup></b> |                          |       |
| <b>Tuonti — Import</b>                                   |                      |       | <b>Oljvääxtfrö, kopra m.m.<sup>12)</sup></b>       |                          |       |
| Suomi — Finland .....                                    | 7                    | 9     | (222, 223)   |                          |       |
| Ruotsi — Sverige .....                                   | 26                   | 30    | <b>Tuonti — Import</b>                             |                          |       |
| Norja — Norge .....                                      | 7                    | 8     | Suomi — Finland .....                              | 115                      | 10    |
| Tanska — Danmark .....                                   | 23                   | 27    | Ruotsi — Sverige .....                             | 44                       | 48    |
| Alankomaat — Nederländerna ..                            | 242                  | 239   | Norja — Norge .....                                | 342                      | 262   |
| Irlanti — Irland .....                                   | 146                  | 109   | Tanska — Danmark .....                             | 448                      | 460   |
| Iso-Britannia — Storbritannien                           | 2 185                | 2 246 | Alankomaat — Nederländerna                         | 1 683                    | 2 195 |
| Irak .....   | 188                  | 270   | Belgia ja Lux. — Belgien o. Lux.                   | 761                      | 926   |
| Egypti — Egypten .....                                   | 237                  | 249   | Iso-Britannia — Storbritannien                     | 1 014                    | 1 457 |
| Kanada — Canada .....                                    | 236                  | 247   | Italia — Italien .....                             | 1 350                    | 1 306 |
| USA .....  | 723                  | 822   | Ranska — Frankrike .....                           | 807                      | 900   |
| Australia — Australien .....                             | 274                  | 240   | Saksan liitto. — Förb.r. Tyskl.                    | 4 326                    | 4 633 |
| Neuvostoliitto — Sovjetunionen                           | 669                  | 601   | Japani — Japan .....                               | 4 414                    | 4 761 |
| <b>Vienti — Export</b>                                   |                      |       | <b>Vienti — Export</b>                             |                          |       |
| Indonesia — Indonesien .....                             | 460                  | 475   | Ruotsi — Sverige .....                             | 119                      | 129   |
| Intia — Indien .....                                     | 2 194                | 2 373 | Indonesia — Indonesien .....                       | 78                       | 41    |
| Kiina — Kina .....                                       | 731                  | 745   | Nigeria .....                                      | 186                      | 279   |
| Sri Lanka .....  | 2 127                | 1 997 | Brasilia — Brasilien .....                         | 3 388                    | 3 661 |
| Kenia — Kenya .....                                      | 554                  | 630   | Kanada — Canada .....                              | 996                      | 1 114 |
| Argentiina — Argentina .....                             | 174                  | 251   | <b>Luonnonkumi</b>                                 |                          |       |
| <b>Tupakka<sup>10)</sup> — Tobak<sup>10)</sup> (121)</b> |                      |       | <b>Naturgummi (231.1)</b>                          |                          |       |
| <b>Tuonti — Import</b>                                   |                      |       | <b>Tuonti — Import</b>                             |                          |       |
| Suomi — Finland .....                                    | 9                    | 7     | Suomi — Finland .....                              | 8                        | 7     |
| Ruotsi — Sverige .....                                   | 13                   | 12    | Ruotsi — Sverige .....                             | 25                       | 18    |
| Norja — Norge .....                                      | 6                    | 6     | Norja — Norge .....                                | 4                        | 4     |
| Tanska — Danmark .....                                   | 15                   | 10    | Tanska — Danmark .....                             | 6                        | 6     |
| Alankomaat — Nederländerna                               | 67                   | 64    | Iso-Britannia — Storbritannien                     | 175                      | 177   |
| Iso-Britannia — Storbritannien                           | 143                  | 144   | Ranska — Frankrike .....                           | 152                      | 173   |
| Ranska — Frankrike .....                                 | 90                   | 95    | Saksan liittot. — Förb.r. Tyskl.                   | 179                      | 197   |
| Saksan liittot. — Förb.r. Tyskl.                         | 132                  | 144   | Japani — Japan .....                               | 301                      | 294   |
| USA .....  | 173                  | 158   | Singapore .....                                    | <sup>26)</sup> 684       | ..    |
| Neuvostoliitto — Sovjetunionen                           | 88                   | 74    | USA .....  | 658                      | 706   |
| <b>Vienti — Export</b>                                   |                      |       | Neuvostoliitto — Sovjetunionen                     | 235                      | 216   |
| Bulgaria — Bulgarien .....                               | 71                   | 70    | <b>Vienti — Export</b>                             |                          |       |
| Kreikka — Grekland .....                                 | 51                   | 54    | Indonesia — Indonesien .....                       | 795                      | 816   |
| Intia — Indien .....                                     | 78                   | 80    | Malesia — Malaysia .....                           | 1 460                    | 1 621 |
| Turkki — Turkiet .....                                   | 66                   | 75    | Singapore .....                                    | <sup>26)</sup> 1 111     | ..    |
| Brasilia — Brasilien .....                               | 101                  | 101   | Sri Lanka .....                                    | 161                      | 135   |
| USA .....  | 265                  | 266   | Thaimaa — Thailand .....                           | 335                      | 373   |
| <b>Vuodat<sup>11)</sup> — Hudar<sup>11)</sup> (211)</b>  |                      |       | <b>Puu ja puutavarat<sup>13)</sup></b>             |                          |       |
| <b>Tuonti — Import</b>                                   |                      |       | <b>Timmer och trävaror<sup>13)</sup></b>           |                          |       |
| Suomi — Finland .....                                    | 8                    | 7     | (241, 242, 243)                                    |                          |       |
| Ruotsi — Sverige .....                                   | 23                   | ..    | <b>Tuonti — Import</b>                             |                          |       |
| Alankomaat — Nederländerna ..                            | 64                   | 66    | Suomi — Finland .....                              | 5 819                    | ..    |
| Iso-Britannia — Storbritannien                           | 67                   | ..    | Ruotsi — Sverige .....                             | 3 277                    | ..    |
| Italia — Italien .....                                   | 311                  | 408   | Norja — Norge .....                                | 2 850                    | ..    |
| Ranska — Frankrike .....                                 | 131                  | 146   | Tanska — Danmark .....                             | 1 183                    | ..    |
| Saksan liittot. — Förb.r. Tyskl.                         | 80                   | 94    | Alankomaat — Nederländerna                         | 3 300                    | ..    |
| Japani — Japan .....                                     | 264                  | ..    | Belgia ja Lux. — Belgien o. Lux.                   | 3 704                    | ..    |
| <b>Vienti — Export</b>                                   |                      |       | Iso-Britannia — Storbritannien                     | 6 603                    | ..    |
| Ruotsi — Sverige .....                                   | 19                   | 17    | Italia — Italien .....                             | 9 048                    | ..    |
| Tanska — Danmark .....                                   | 24                   | 26    | Ranska — Frankrike .....                           | 4 011                    | ..    |
| Alankomaat — Nederländerna ..                            | 85                   | 88    | Saksan liittot. — Förb.r. Tyskl.                   | 5 873                    | ..    |
| Argentiina — Argentina .....                             | 13                   | ..    | Unkari — Ungern .....                              | 2 982                    | ..    |
|  |                      |       | Japani — Japan .....                               | 47 173                   | ..    |
|  |                      |       | Kanada — Canada .....                              | 5 228                    | ..    |
|  |                      |       | USA .....  | 16 574                   | ..    |



|  | 1975                | 1976 |  | 1975                     | 1976  |
|--|---------------------|------|--|--------------------------|-------|
|  | 1000 m <sup>3</sup> |      |  | 1 000 tonnia — 1 000 ton |       |
| <b>Vienti — Export</b>                 |                     |      | <b>Puuvilla<sup>15)</sup> — Bomull<sup>15)</sup></b> |                          |       |
| Suomi — Finland .....                  | 3 598               | ..   | <b>(263.1)</b>                                       |                          |       |
| Ruotsi — Sverige .....                 | 7 707               | ..   | <b>Tuonti — Import</b>                               |                          |       |
| Itävalta — Österrike .....             | 3 635               | ..   | Suomi — Finland .....                                | 12                       | 13    |
| Jugoslavia — Jugoslavian .....         | 1 681               | ..   | Ruotsi — Sverige .....                               | 10                       | 5     |
| Puola — Polen .....                    | 1 762               | ..   | Norja — Norge .....                                  | 2                        | 1     |
| Ranska — Frankrike .....               | 3 219               | ..   | Tanska — Danmark .....                               | 2                        | 3     |
| Romania — Rumänien .....               | 2 043               | ..   | Alankomaat — Nederländerna .....                     | 36                       | 38    |
| Tšekkoslovakia — Tjeekoslovakien ..... | 3 099               | ..   | Belgia ja Lux. — Belgien o. Lux. .....               | 39                       | 45    |
| Kanada — Canada .....                  | 17 811              | ..   | Espanja — Spanien .....                              | 86                       | 94    |
| USA .....                              | 21 471              | ..   | Iso-Britannia — Storbritannien .....                 | 113                      | 122   |
| Neuvostoliitto — Sovjetunionen .....   | 25 740              | ..   | Italia — Italian .....                               | 195                      | 213   |
|  |                     |      | Jugoslavia — Jugoslavian .....                       | 85                       | 103   |
|  |                     |      | Portugali — Portugal .....                           | 92                       | 108   |
|  |                     |      | Puola — Polen .....                                  | 160                      | 143   |
|  |                     |      | Ranska — Frankrike .....                             | 214                      | 241   |
|  |                     |      | Saksan liittot. — Förbr. Tyskl. .....                | 228                      | 230   |
|  |                     |      | Tšekkoslovakia — Tjeekoslovakien .....               | 116                      | 95    |
|  |                     |      | Unkari — Ungern .....                                | 93                       | 87    |
|  |                     |      | Hongkong .....                                       | 241                      | 243   |
|  |                     |      | Intia — Indien .....                                 | 35                       | 35    |
|  |                     |      | Japani — Japan .....                                 | 692                      | 668   |
|  |                     |      | Kanada — Canada .....                                | 50                       | 52    |
|  |                     |      | Neuvostoliitto — Sovjetunionen .....                 | 137                      | 117   |
|  |                     |      |  |                          |       |
|  |                     |      | <b>Vienti — Export</b>                               |                          |       |
|  |                     |      | Kreikka — Grekland .....                             | 28                       | 33    |
|  |                     |      | Intia — Indien .....                                 | 25                       | 25    |
|  |                     |      | Iran .....   | 146                      | 117   |
|  |                     |      | Syyria — Syrien .....                                | 102                      | 118   |
|  |                     |      | Pakistan .....                                       | 200                      | 113   |
|  |                     |      | Turkki — Turkiet .....                               | 242                      | 381   |
|  |                     |      | Egypti — Egypten .....                               | 185                      | 165   |
|  |                     |      | Sudan .....  | 141                      | 217   |
|  |                     |      | Uganda .....   | 25                       | 19    |
|  |                     |      | Brasilia — Brasilien .....                           | 107                      | 6     |
|  |                     |      | El Salvador .....                                    | 78                       | 62    |
|  |                     |      | Meksiko — Mexico .....                               | 157                      | 143   |
|  |                     |      | Nicaragua .....                                      | 133                      | 112   |
|  |                     |      | Peru .....   | 38                       | 46    |
|  |                     |      | USA .....  | 871                      | 748   |
|  |                     |      | Neuvostoliitto — Sovjetunionen .....                 | 800                      | 878   |
|  |                     |      |  |                          |       |
|  |                     |      | <b>Tekokuitu — Konstfibrer (266)</b>                 |                          |       |
|  |                     |      | <b>Tuonti — Import</b>                               |                          |       |
|  |                     |      | Suomi — Finland .....                                | 93                       | 105   |
|  |                     |      | Ruotsi — Sverige .....                               | 106                      | ..    |
|  |                     |      | Norja — Norge .....                                  | 47                       | 58    |
|  |                     |      | Tanska — Danmark .....                               | 81                       | 104   |
|  |                     |      | Belgia ja Lux. — Belgien o. Lux. .....               | 897                      | 1 054 |
|  |                     |      | Iso-Britannia — Storbritannien .....                 | 789                      | ..    |
|  |                     |      | Italia — Italian .....                               | 1 611                    | 1 979 |
|  |                     |      | Jugoslavia — Jugoslavian .....                       | 339                      | ..    |
|  |                     |      | Kreikka — Grekland .....                             | 328                      | 359   |
|  |                     |      | Portugali — Portugal .....                           | 246                      | ..    |
|  |                     |      | USA .....  | 496                      | 610   |



|                                       | 1975                     | 1976   |  | 1975                     | 1976  |
|---------------------------------------|--------------------------|--------|--|--------------------------|-------|
|                                       | 1 000 tonnia — 1 000 ton |        |  | 1 000 tonnia — 1 000 ton |       |
| Italia — Italien .....                | 3 724                    | 4 284  | Vienti — Export  |                          |       |
| Ranska — Frankrike .....              | 1 857                    | 2 778  | Tanska — Danmark .....                                   | 38                       | 35    |
| Saksan liittot. — Förb.r. Tyskl.      | 674                      | 407    | Alankomaat — Nederlândiaerna                             | 394                      | 436   |
| USA .....                             | 22                       | 31     | Indonesia — Indonesien (422.2)                           | <sup>26)</sup> 295       | ..    |
| Neuvostoliitto — Sovjetunione         | 5 965                    | ..     | Nigeria .....  | <sup>26)</sup> 64        | ..    |
|                                       |                          |        | Sri Lanka (422) .....                                    | <sup>26)</sup> 22        | ..    |
|                                       |                          |        | Argentiina — Argentina .....                             | 133                      | ..    |
|                                       |                          |        | USA .....  | 784                      | 941   |
| <b>Kaasu- ja polttoöljy</b>           |                          |        |  |                          |       |
| <b>Gas- och brännolja</b>             |                          |        | <b>Muovi <sup>18)</sup> — Plast <sup>18)</sup> (581)</b> |                          |       |
| <b>(332.3,4)</b>                      |                          |        | <b>Tuonti — Import</b>                                   |                          |       |
| <b>Tuonti — Import</b>                |                          |        | Suomi — Finland .....                                    | 165                      | 201   |
| Suomi — Finland .....                 | 2 939                    | 1 414  | Ruotsi — Sverige .....                                   | 367                      | ..    |
| Ruotsi — Sverige .....                | 14 706                   | ..     | Norja — Norge .....                                      | 163                      | 194   |
| Norja — Norge .....                   | 1 373                    | 1 021  | Tanska — Danmark .....                                   | 285                      | 371   |
| Tanska — Danmark .....                | 8 658                    | 4 327  | Alankomaat — Nederlândiaerna                             | 493                      | 661   |
| Islanti — Island .....                | 410                      | 390    | Belgia ja Lux. — Belgien o. Lux.                         | 665                      | 871   |
| Alankomaat — Nederlândiaerna          | 5 258                    | 4 258  | Irlanti — Irland .....                                   | 114                      | 148   |
| Belgia ja Lux. — Belgien o. Lux.      | 6 255                    | 6 623  | Iso-Britannia — Storbritannien                           | 523                      | ..    |
| Iso-Britannia — Storbritannien        | 6 929                    | ..     | Itävalta — Österrike .....                               | 213                      | 277   |
| Italia — Italien (332.4) .....        | 7 867                    | 7 974  | Portugali — Portugal .....                               | 106                      | ..    |
| Kreikka — Grekland .....              | 433                      | 318    | Ranska — Frankrike .....                                 | 950                      | 1 324 |
| Ranska — Frankrike .....              | 5 025                    | 6 114  | Saksan liittot. — Förb.r. Tyskl.                         | 1 535                    | 1 958 |
| Saksan liittot. — Förb.r. Tyskl.      | 23 953                   | 27 074 | Japani — Japan .....                                     | 79                       | 129   |
| Sveitsi — Schweiz .....               | 5 365                    | ..     | Turkki — Turkiet .....                                   | 116                      | ..    |
| Hongkong .....                        | 3 671                    | ..     |  |                          |       |
| Japani — Japan (332.4) .....          | <sup>26)</sup> 7 835     | ..     | <b>Vienti — Export</b>                                   |                          |       |
| Kanada — Canada .....                 | 3 367                    | ..     | Ruotsi — Sverige .....                                   | 253                      | ..    |
| USA .....                             | 60 332                   | 64 643 | Norja — Norge .....                                      | 113                      | ..    |
| Neuvostol. — Sovjetun. (332) ..       | 1 060                    | ..     | Tanska — Danmark .....                                   | 67                       | 80    |
|                                       |                          |        | Alankomaat — Nederlândiaerna                             | 1 654                    | 2 100 |
| <b>Vienti — Export</b>                |                          |        | Belgia ja Lux. — Belgien o. Lux.                         | 948                      | 1 179 |
| Alankomaat — Nederlândiaerna          | 32 092                   | 33 659 | Iso-Britannia — Storbritannien                           | 659                      | 872   |
| Belgia ja Lux. — Belgien o. Lux.      | 8 316                    | 8 887  | Italia — Italien .....                                   | 997                      | 1 261 |
| Iso-Britannia — Storbritannien        | 9 466                    | 11 653 | Ranska — Frankrike .....                                 | 1 024                    | 1 403 |
| Italia — Italien .....                | 11 833                   | 11 309 | Saksan liittot. — Förb.r. Tyskl.                         | 2 466                    | 3 173 |
| Ranska — Frankrike .....              | 6 803                    | 7 006  | Japani <sup>19)</sup> — Japan <sup>19)</sup> .....       | <sup>26)</sup> 968       | ..    |
| Saksan liittot. — Förb.r. Tyskl.      | 3 966                    | 4 019  | USA .....  | 1 063                    | 1 539 |
| Singapore .....                       | 7 835                    | ..     |  |                          |       |
| USA .....                             | 752                      | 532    | <b>Sanomalehtipaperi</b>                                 |                          |       |
| Neuvostoliitto — Sovjetunione         | 27 871                   | ..     | <b>Tidningspapper (641.1)</b>                            |                          |       |
|                                       |                          |        | <b>Tuonti — Import</b>                                   |                          |       |
| <b>Kasvisöljyt</b>                    |                          |        | Tanska — Danmark .....                                   | 126                      | 143   |
| <b>Vegetabiliska oljor (421, 422)</b> |                          |        | Alankomaat — Nederlândiaerna                             | 257                      | 262   |
| <b>Tuonti — Import</b>                |                          |        | Iso-Britannia — Storbritannien                           | 943                      | ..    |
| Suomi — Finland .....                 | 10                       | 9      | Ranska — Frankrike .....                                 | 165                      | 333   |
| Ruotsi — Sverige .....                | 77                       | ..     | Saksan liittot. — Förb.r. Tyskl.                         | 173                      | 669   |
| Tanska — Danmark .....                | 15                       | 23     | USA .....  | 5 305                    | 5 960 |
| Alankomaat — Nederlândiaerna          | 445                      | 469    | Australia — Australien .....                             | <sup>26)</sup> 553       | 506   |
| Belgia ja Lux. — Belgien o. Lux.      | 159                      | 193    |  |                          |       |
| Iso-Britannia — Storbritannien        | 428                      | ..     | <b>Vienti — Export</b>                                   |                          |       |
| Ranska — Frankrike .....              | 540                      | 635    | Suomi — Finland .....                                    | 776                      | 866   |
| Saksan liittotasav. — Förb.rep.       |                          |        | Ruotsi — Sverige .....                                   | 921                      | 861   |
| Tyskland .....                        | 519                      | 505    |  |                          |       |
| Kanada — Canada .....                 | 130                      | 165    |  |                          |       |

|   | 1975                   |  | 1976  |  |   | 1975                 |  | 1976   |  |
|---|------------------------|--|-------|--|---|----------------------|--|--------|--|
|   | 1000 tonnia — 1000 ton |  |       |  |   | 100 tonnia — 100 ton |  |        |  |
| Norja — Norge .....   | 380                    |  | 380   |  | Vienti — Export                             |                      |  |        |  |
| Itävalta — Österrike .....  | 31                     |  | 28    |  | Alankomaat — Nederländerna                  | 896                  |  | 972    |  |
| Kanada — Canada .....   | 6 350                  |  | 6 997 |  | Iso-Britannia — Storbritannien              | 722                  |  | 879    |  |
| Neuvostoliitto — Sovjetunionen                                    | <sup>26)</sup> 289     |  | ..    |  | Italia — Italien .....                      | 1 120                |  | 1 170  |  |
|   |                        |  |       |  | Ranska — Frankrike .....                    | 811                  |  | 990    |  |
| <b>Muu paperi ja pahvi — Annat</b>                                |                        |  |       |  | Saksan liittot. — Förb.r. Tyskl.            | 2 825                |  | 3 259  |  |
| <b>papper och papp (641, paitsi</b>                               |                        |  |       |  | Sveitsi — Schweiz .....                     | 583                  |  | 619    |  |
| <b>641.1 — utom 641.1)</b>  |                        |  |       |  | Japani — Japan .....                        | 1 783                |  | 1 607  |  |
| <b>Tuonti — Import</b>  |                        |  |       |  | USA .....                                   | 801                  |  | 939    |  |
| Tanska — Danmark .....  | 411                    |  | 499   |  | <b>Puuvillakudonnaiset <sup>21)</sup></b>   |                      |  |        |  |
| Alankomaat — Nederländerna  | 764                    |  | 954   |  | <b>Bomullsvävnader <sup>21)</sup> (652)</b> |                      |  |        |  |
| Belgia ja Lux. — Belgien o. Lux.                                  | 616                    |  | 852   |  | <b>Tuonti — Import</b>                      |                      |  |        |  |
| Iso-Britannia — Storbritannien                                    | 1 944                  |  | ..    |  | Suomi — Finland .....                       | 93                   |  | 116    |  |
| Italia — Italien .....  | 315                    |  | 421   |  | Ruotsi — Sverige .....                      | 171                  |  | ..     |  |
| Ranska — Frankrike .....  | 1 096                  |  | 1 459 |  | Norja — Norge .....                         | 50                   |  | 58     |  |
| Saksan liittot. — Förb.r. Tyskl.                                  | 2 475                  |  | 2 605 |  | Tanska — Danmark .....                      | 121                  |  | 181    |  |
| USA .....   | <sup>26)</sup> 531     |  | ..    |  | Alankomaat — Nederländerna                  | 345                  |  | 419    |  |
|   |                        |  |       |  | Belgia ja Lux. — Belgien o. Lux.            | 273                  |  | 346    |  |
| <b>Vienti — Export</b>  |                        |  |       |  | Iso-Britannia — Storbritannien              | 779                  |  | ..     |  |
| Suomi — Finland .....   | 2 440                  |  | 2 889 |  | Itävalta — Österrike .....                  | 93                   |  | 111    |  |
| Ruotsi — Sverige .....  | 2 197                  |  | 2 819 |  | Kreikka — Grekland .....                    | 42                   |  | 41     |  |
| Norja — Norge .....   | 430                    |  | 477   |  | Saksan liittot. — Förb.r. Tyskl.            | 616                  |  | 861    |  |
| Itävalta — Österrike .....  | 665                    |  | 803   |  | Sveitsi — Schweiz .....                     | 68                   |  | ..     |  |
| Saksan liittot. — Förb.r. Tyskl.                                  | 903                    |  | 1 345 |  | Kanada — Canada .....                       | 307                  |  | 410    |  |
| Kanada — Canada .....   | 870                    |  | 1 104 |  |   |                      |  |        |  |
| USA .....   | 2 507                  |  | 2 843 |  | <b>Vienti — Export</b>                      |                      |  |        |  |
|   |                        |  |       |  | Suomi — Finland .....                       | 32                   |  | 35     |  |
| <b>Villalanka <sup>20)</sup> - Ullgarn <sup>20)</sup> (651.2)</b> |                        |  |       |  | Alankomaat — Nederländerna                  | 279                  |  | 352    |  |
| <b>Tuonti — Import</b>  |                        |  |       |  | Belgia ja Lux. — Belgien o. Lux.            | 229                  |  | 309    |  |
| Suomi — Finland .....   | 10                     |  | 13    |  | Iso-Britannia — Storbritannien              | 178                  |  | 228    |  |
| Ruotsi — Sverige .....  | 11                     |  | ..    |  | Italia — Italien .....                      | 188                  |  | 274    |  |
| Tanska — Danmark .....  | 37                     |  | 52    |  | Jugoslavia — Jugoslavian .....              | 66                   |  | 129    |  |
| Alankomaat — Nederländerna  | 104                    |  | 142   |  | Portugali — Portugal .....                  | 127                  |  | 123    |  |
| Itävalta — Österrike .....  | 14                     |  | 17    |  | Ranska — Frankrike .....                    | 355                  |  | 503    |  |
| Saksan liittot. — Förb.r. Tyskl.                                  | 191                    |  | 208   |  | Saksan liittot. — Förb.r. Tyskl.            | 526                  |  | 794    |  |
|   |                        |  |       |  | Sveitsi — Schweiz .....                     | 68                   |  | 128    |  |
| <b>Vienti — Export</b>  |                        |  |       |  |   |                      |  |        |  |
| Belgia ja Lux. — Belgien o. Lux.                                  | 172                    |  | 194   |  | <b>1000 tonnia — 1000 ton</b>               |                      |  |        |  |
| Iso-Britannia — Storbritannien                                    | 139                    |  | 170   |  | <b>Rauta ja teräs</b>                       |                      |  |        |  |
| Ranska — Frankrike .....  | 165                    |  | 199   |  | <b>Järn och stål (67)</b>                   |                      |  |        |  |
|   |                        |  |       |  | <b>Tuonti — Import</b>                      |                      |  |        |  |
| <b>Tekokuitulanka — Garn av</b>                                   |                        |  |       |  | Suomi — Finland .....                       | 800                  |  | 679    |  |
| <b>konstfibrer (651.6)</b>  |                        |  |       |  | Ruotsi — Sverige .....                      | 2 687                |  | ..     |  |
| <b>Tuonti — Import</b>  |                        |  |       |  | Tanska — Danmark .....                      | 1 367                |  | 1 603  |  |
| Suomi — Finland .....   | 143                    |  | 148   |  | Alankomaat — Nederländerna                  | 3 597                |  | 4 228  |  |
| Ruotsi — Sverige .....  | 233                    |  | ..    |  | Belgia ja Lux. — Belgien o. Lux.            | 2 862                |  | 3 814  |  |
| Norja — Norge .....   | 84                     |  | 90    |  | Ranska — Frankrike .....                    | 7 281                |  | 9 567  |  |
| Tanska — Danmark .....  | 300                    |  | 345   |  | Saksan liittot. — Förb.r. Tyskl.            | 9 615                |  | 12 044 |  |
| Jugoslavia — Jugoslavian .....                                    | 187                    |  | ..    |  |   |                      |  |        |  |
| Portugali — Portugal .....  | 78                     |  | ..    |  | <b>Vienti — Export</b>                      |                      |  |        |  |
| Saksan liittot. — Förb.r. Tyskl.                                  | 1 247                  |  | 1 341 |  | Suomi — Finland .....                       | 571                  |  | 658    |  |
| Sveitsi — Schweiz .....   | 132                    |  | ..    |  | Ruotsi — Sverige .....                      | 2 033                |  | 1 925  |  |
|   |                        |  |       |  | Tanska — Danmark .....                      | 312                  |  | 374    |  |

|   | 1975                   | 1976   |   | 1975                   | 1976  |
|---|------------------------|--------|---|------------------------|-------|
|   | 1000 tonnia — 1000 ton |        |   | 1000 tonnia — 1000 ton |       |
| Alankomaat — Nederländerna  | 4 102                  | 4 463  | Ranska — Frankrike  | 340                    | 515   |
| Belgia ja Lux. — Belgien o. Lux.                                      | 12 746                 | 12 902 | Saksan liittot. — Förb.r. Tyskl.                          | 686                    | 788   |
| Itävalta — Österrike  | 1 992                  | 2 051  | Sveitsi — Schweiz   | 165                    | ..    |
| Ranska — Frankrike  | 9 588                  | 9 643  | Kanada <sup>25)</sup> — Canada <sup>25)</sup>             | 724                    | ..    |
| Saksan liittot. — Förb.r. Tyskl.                                      | 17 361                 | 16 311 | USA <sup>25)</sup>  | 2 140                  | 2 611 |
| Neuvostoliitto — Sovjetunionen  | 2 <sup>2)</sup> 12 616 | ..     | Uusi-Seelanti <sup>25)</sup> — Nya Zeeland <sup>25)</sup> | 62                     | ..    |
| <b>Kupari<sup>23)</sup> — Kopper<sup>23)</sup> (682.1)</b>            |                        |        | <b>Vienti — Export</b>                                    |                        |       |
| Tuonti — Import   |                        |        | Ruotsi — Sverige  | 210                    | 180   |
| Suomi — Finland   | 15                     | 17     | Belgia ja Lux. — Belgien o. Lux.                          | 645                    | 856   |
| Ruotsi — Sverige  | 75                     | ..     | Iso-Britannia — Storbritannien                            | 432                    | 440   |
| Belgia ja Lux. — Belgien o. Lux.                                      | 405                    | 538    | Italia — Italien  | 561                    | 584   |
| Iso-Britannia — Storbritannien  | 452                    | ..     | Ranska — Frankrike  | 1 062                  | 1 186 |
| Italia — Italien  | 299                    | 315    | Saksan liittot. — Förb.r. Tyskl.                          | 1 517                  | 1 870 |
| Ranska — Frankrike  | 382                    | 367    | Japani <sup>25)</sup> — Japan <sup>25)</sup>              | 1 858                  | 2 643 |
| Saksan liittot. — Förb.r. Tyskl.                                      | 554                    | 582    | Neuvostol. <sup>25)</sup> - Sovjetunionen <sup>25)</sup>  | 310                    | ..    |
| Sveitsi — Schweiz   | 35                     | ..     |   |                        |       |
| USA   | 214                    | 390    | <b>Kuorma-autot<sup>24)</sup></b>                         |                        |       |
| <b>Vienti — Export</b>  |                        |        | <b>Lastbilat<sup>24)</sup> (732.3)</b>                    |                        |       |
| Suomi — Finland   | 14                     | 24     | Tuonti — Import   |                        |       |
| Ruotsi — Sverige  | 22                     | 36     | Suomi <sup>25)</sup> — Finland <sup>25)</sup>             | 16                     | 12    |
| Norja — Norge   | 25                     | 22     | Ruotsi — Sverige  | 22                     | ..    |
| Belgia ja Lux. — Belgien o. Lux.                                      | 256                    | 317    | Norja <sup>25)</sup> — Norge <sup>25)</sup>               | 14                     | 14    |
| Iso-Britannia — Storbritannien  | 44                     | 33     | Tanska — Danmark  | 47                     | 80    |
| Saksan liittot. — Förb.r. Tyskl.                                      | 96                     | 102    | Alankomaat — Nederländerna                                | 69                     | 81    |
| Kanada — Canada   | 320                    | 314    | Belgia ja Lux. — Belgien o. Lux.                          | 66                     | 80    |
| USA   | 160                    | 105    | Ranska — Frankrike  | 100                    | 172   |
| <b>Henkilöautot<sup>24)</sup> — Personbilat<sup>24)</sup> (732.1)</b> |                        |        | Saksan liittot. — Förb.r. Tyskl.                          | 55                     | 67    |
| Tuonti — Import   |                        |        | USA   | 124                    | 163   |
| Suomi <sup>25)</sup> — Finland <sup>25)</sup>                         | 100                    | 81     | <b>Vienti — Export</b>                                    |                        |       |
| Ruotsi — Sverige  | 200                    | ..     | Ruotsi — Sverige  | 174                    | 167   |
| Norja <sup>25)</sup> — Norge <sup>25)</sup>                           | 118                    | 138    | Iso-Britannia — Storbritannien                            | 332                    | 335   |
| Tanska — Danmark  | 112                    | 163    | Italia — Italien  | 142                    | 127   |
| Alankomaat — Nederländerna  | 429                    | 461    | Ranska — Frankrike  | 245                    | 218   |
| Belgia ja Lux. — Belgien o. Lux.                                      | 293                    | 364    | Saksan liittot. — Förb.r. Tyskl.                          | 646                    | 674   |
| Italia — Italien  | 324                    | 416    | Japani <sup>25)</sup> — Japan <sup>25)</sup>              | 708                    | 967   |
| Itävalta — Österrike  | 176                    | 337    |   |                        |       |

<sup>1)</sup> Liha: tuore, jäädytetty, jäähdytetty, kuivattu, suolattu jne., lihasäilykkeet — <sup>2)</sup> Kala: tuore, jäädytetty, suolattu, savustettu jne., äyriäiset, kalasäilykkeet — <sup>3)</sup> Pl. suoraan mereltä viety kala — <sup>4)</sup> Vehnä ja sekavilja vehnästä ja rukiista, jauhamaton — <sup>5)</sup> Jauhamaton — <sup>6)</sup> V. 1971 — <sup>7)</sup> Jauho vehnästä ja sekaviljasta — <sup>8)</sup> Raakasokeriksi laskettuna — <sup>9)</sup> Paahdettu ja paahattamaton — <sup>10)</sup> Valmistamaton — <sup>11)</sup> Parkitsemattonat vuodatta nahat, ei turkkiset — <sup>12)</sup> Öljykasvien siemenet, maapähkinät, kopra, palmunytimet, soijapavut ym. — <sup>13)</sup> Polttopuu sekä pyöreä, sahattu ja höylätty puutavara — <sup>14)</sup> Mekaaninen ja kemiallinen vanukemassa — <sup>15)</sup> Karstaamaton ja kampaamaton — <sup>16)</sup> Ml. ruskohiili, turve, koksi ja brikitit — <sup>17)</sup> Raaka ja osittain puhdistettu (edell. jalostamista varten) — <sup>18)</sup> Valmistamattomat ja valmistetut sekä selluloosaregeneraatit ja tekohartsit — <sup>19)</sup> Pl. 581.1 — <sup>20)</sup> Villa ja karvalanka — <sup>21)</sup> Pl. nauha- ja muut erikoiskudelmät — <sup>22)</sup> V. 1972 — <sup>23)</sup> Valmistamaton, puhdistettu ja puhdistamaton, ml. kupariseokset — <sup>24)</sup> Myös kokoamattomat — <sup>25)</sup> 1 000 kpl — <sup>26)</sup> V. 1974.

<sup>1)</sup> Kött: färskt, kylt, fryst, torkat, saltat o.a., köttkonserver — <sup>2)</sup> Fisk: färsk, kylt, fryst, saltad, rökt o.a., kräftdjur, fiskkonserver — <sup>3)</sup> Exkl. direktlandad fisk — <sup>4)</sup> Vete och blandsäd av vete och råg, omalet — <sup>5)</sup> Omalet — <sup>6)</sup> År 1971 — <sup>7)</sup> Mjöl av vete och blandsäd — <sup>8)</sup> Omvandlat till råsocker — <sup>9)</sup> Rostat och orostat — <sup>10)</sup> Obearbetat — <sup>11)</sup> Obereddad hudar och skinn utom pässkinn — <sup>12)</sup> Öljeväxtfrö, jordnötter, kopra, palmkärnor, sojabönor m.m. — <sup>13)</sup> Brännved, rundvirke och grovt kanthugget virke, sågade och hyvlade trävaror — <sup>14)</sup> Mekanisk och kemisk massa — <sup>15)</sup> Okardad och okammad — <sup>16)</sup> Inkl. brunkol, torv, koks och brikketter — <sup>17)</sup> Rå och delvis raffinerad (för vidare raffinering) — <sup>18)</sup> Obearbetade och bearbetade samt cellulosaaregenerat och konsthartser — <sup>19)</sup> Exkl. 581.1 — <sup>20)</sup> Garn av fårull och andra djurhår — <sup>21)</sup> Exkl. band och andra specialvävnader — <sup>22)</sup> År 1972 — <sup>23)</sup> Obearbetade, raffinerade och oraffinerade, inkl. kopparlegeringar — <sup>24)</sup> Även omonterade — <sup>25)</sup> 1 000 st — <sup>26)</sup> År 1974.

Lände — Källa: UN: Yearbook of International Trade Statistics; UN: Commodity Trade Statistics; UN: World Trade Annual; FAO: Trade Yearbook; FAO: Yearbook of Forest Products; FAO: Monthly Bulletin of Agricultural Economics and Statistics; OECD:n tilastoa — OECD:s statistik

## 380. Valuuttakurssit — Valutakurser

USA:n dollarin arvo eri maiden rahayksikköinä. Tiedot tarkoittavat ellei toisin ilmoiteta, osto- ja myyntikurssien keskiarvoa vuoden lopussa.  
Värdet av en USA-dollar uttryckt i olika länders valutaenheter. Uppgifterna avser, om ej annat anges medelvärdet av köp- och säljkurserna vid slutet av året.

| Maa — Land  | Raha-<br>yksikkö<br>Mynt-<br>enhet | 1968                 | 1969                | 1970                | 1971                 | 1972                 | 1973                 | 1974                 | 1975                | 1976                 |
|---|------------------------------------|----------------------|---------------------|---------------------|----------------------|----------------------|----------------------|----------------------|---------------------|----------------------|
| Suomi — Finland   | Mk                                 | <sup>1)</sup> 4.20   | <sup>1)</sup> 4.20  | <sup>1)</sup> 4.18  | <sup>1)</sup> 4.15   | <sup>1)</sup> 4.18   | 3.85                 | 3.55                 | 3.85                | 3.77                 |
| Ruotsi — Sverige  | SKr                                | <sup>1)</sup> 5.180  | <sup>1)</sup> 5.170 | <sup>1)</sup> 5.176 | <sup>1)</sup> 4.865  | 4.743                | 4.588                | 4.081                | 4.386               | 4.374                |
| Norja — Norge   | NKr                                | 7.15                 | 7.17                | 7.14                | 6.71                 | 6.64                 | 5.73                 | 5.21                 | 5.58                | 5.18                 |
| Tanska — Danmark  | DKr                                | <sup>1)</sup> 7.501  | <sup>1)</sup> 7.492 | <sup>1)</sup> 7.489 | <sup>1)</sup> 7.062  | <sup>1)</sup> 6.847  | 6.294                | 5.650                | 6.178               | 5.788                |
| Islanti — Island  | IKr                                | <sup>1)</sup> 88.10  | <sup>1)</sup> 88.10 | <sup>1)</sup> 88.10 | <sup>1)</sup> 87.42  | <sup>1)</sup> 97.90  | <sup>1)</sup> 84.00  | 118.50               | 170.80              | 189.70               |
| Alankomaat —  |                                    |                      |                     |                     |                      |                      |                      |                      |                     |                      |
| Nederländerna   | Gulden                             | 3.606                | 3.624               | 3.597               | 3.254                | 3.226                | 2.824                | 2.507                | 2.688               | 2.457                |
| Belgia — Luxemburg —<br>Belgien — Luxemburg                         | FB                                 | 50.14                | 49.67               | 49.68               | 44.76                | 44.06                | 41.32                | 36.12                | 39.53               | 35.98                |
| Espanja — Spanien   | Peseta                             | <sup>1)</sup> 69.82  | <sup>1)</sup> 70.06 | <sup>1)</sup> 69.72 | <sup>1)</sup> 66.02  | <sup>1)</sup> 63.57  | <sup>1)</sup> 56.95  | 56.11                | 59.77               | 68.29                |
| Irlanti — Irland  | £Ir                                | 0.4194               | 0.4165              | 0.4177              | <sup>1)</sup> 0.3918 | 0.4263               | <sup>1)</sup> 0.4305 | <sup>1)</sup> 0.4263 | 0.4941              | 0.5874               |
| Iso-Britannia —<br>Storbritannien                                   | £                                  | 0.4194               | 0.4166              | 0.4178              | <sup>1)</sup> 0.3918 | 0.4259               | 0.4304               | 0.4258               | 0.4942              | 0.5874               |
| Italia — Italien  | Lit                                | 623.50               | 625.50              | 623.00              | 594.00               | 582.50               | 607.92               | 649.43               | 683.55              | 875.00               |
| Itävalta — Österrike  | Schilling                          | <sup>1)</sup> 25.88  | <sup>1)</sup> 25.88 | <sup>1)</sup> 25.88 | <sup>1)</sup> 23.71  | 23.14                | 19.85                | 17.13                | 18.51               | 16.77                |
| Jugoslavia — Jugoslavien  | Dinar                              | 12.5                 | 12.5                | 12.5                | <sup>1)</sup> 17.00  | 17.00                | 15.6                 | 17.1                 | 18.0                | 18.2                 |
| Kreikka — Grekland  | Drachma                            | 30.00                | 30.00               | 30.00               | 30.00                | 30.00                | 29.70                | 30.00                | 35.65               | 37.03                |
| Portugali — Portugal  | Escudo                             | <sup>1)</sup> 28.77  | <sup>1)</sup> 28.65 | <sup>1)</sup> 28.75 | <sup>1)</sup> 27.56  | <sup>1)</sup> 27.00  | 25.85                | 24.60                | 27.47               | 31.55                |
| Puola <sup>6)</sup> — Polen <sup>6)</sup>                           | Zloty                              | 4.00                 | 4.00                | 4.00                | 3.68                 | 3.68                 | 3.32                 | 3.32                 | 3.32                | 3.32                 |
| Ranska — Frankrike  | FF                                 | 4.948                | <sup>1)</sup> 5.558 | 5.520               | 5.224                | 5.125                | 4.708                | 4.445                | 4.486               | 4.970                |
| Romania <sup>6)</sup> — Rumänien <sup>6)</sup>                      | Lei                                | 6.00                 | 6.00                | 6.00                | 5.53                 | 5.53                 | 4.97                 | 4.97                 | 4.97                | 4.97                 |
| Saksan dem. tasav. <sup>6)</sup> —<br>Tyska dem. rep. <sup>6)</sup> | Mark                               | 2.22                 | 2.22                | 2.22                | 2.22                 | 2.05                 | 1.84                 | 1.84                 | 1.84                | 1.84                 |
| Saksan liittotasav. — Förb.<br>rep. Tyskland                        | DM                                 | 4.000                | <sup>1)</sup> 3.690 | 3.648               | 3.268                | 3.202                | 2.703                | 2.410                | 2.622               | 2.362                |
| Sveitsi <sup>9)</sup> — Schweiz <sup>9)</sup>                       | Sfr                                | 4.302                | 4.318               | 4.316               | 3.915                | 3.774                | 3.244                | 2.540                | 2.620               | 2.504                |
| Tšekkoslovakia <sup>6)</sup> —<br>Tjeckoslovakien <sup>6)</sup>     | Koruna                             | 7.20                 | 7.20                | 7.20                | 8.63                 | 6.63                 | 5.97                 | 5.97                 | 5.97                | 5.97                 |
| Unkari <sup>6)</sup> — Ungern <sup>6)</sup>                         | Forint                             | 11.74                | 11.74               | 11.74               | 10.81                | 10.81                | 9.15                 | 9.39                 | 8.51                | 8.51                 |
| Neuvostol. <sup>6)</sup> — Sovjetun. <sup>6)</sup>                  | Ruble                              | 0.90                 | 0.90                | 0.90                | 0.829                | 0.829                | 0.746                | 0.746                | 0.746               | 0.746                |
| Intia — Indien  | Rupee                              | <sup>1)</sup> 7.628  | <sup>1)</sup> 7.492 | <sup>1)</sup> 7.509 | <sup>1)</sup> 7.214  | <sup>1)</sup> 8.008  | <sup>1)</sup> 8.130  | <sup>1)</sup> 8.078  | 8.937               | 8.881                |
| Iran  | Rial                               | 75.09                | 76.38               | 76.38               | 76.38                | 76.38                | 67.63                | 67.63                | 69.28               | 70.62                |
| Israel <sup>4)</sup>  | I £                                | 3.50                 | 3.50                | 3.50                | 4.20                 | 4.20                 | 4.20                 | 6.00                 | 7.10                | 8.90                 |
| Japani — Japan  | Yen                                | 357.7                | 357.8               | 357.6               | 314.8                | 402.0                | 280.0                | 301.0                | 305.2               | 292.8                |
| Libanon   | £L                                 | 3.18                 | 3.25                | 3.25                | 3.16                 | 3.01                 | 2.51                 | 2.30                 | ..                  | ..                   |
| Pakistan <sup>1)</sup>  | P. rupee                           | 4.809                | 4.791               | 4.803               | 4.793                | <sup>1)</sup> 11.031 | 9.931                | 9.931                | 9.931               | 9.931                |
| Et.-Afrikka — Sydafrika   | Rand                               | <sup>1)</sup> 0.7215 | 0.7149              | 0.7172              | 0.7653               | 0.7828               | 0.6712               | 0.6896               | 0.8696              | 0.8696               |
| Kanada — Canada   | Can \$                             | 1.0728               | 1.0728              | 1.0112              | 1.0022               | 0.9956               | 0.9958               | 0.9912               | 1.0164              | 1.0092               |
| Argentiina — Argentina  | A. peso                            | 350.00               | 350.00              | <sup>1)</sup> 4.00  | 5.00                 | 5.00                 | 5.00                 | 5.00                 | 60.89               | 274.50               |
| Brasilia <sup>1)</sup> — Brasilien <sup>1)</sup>                    | Cruzeiro                           | 3.830                | 4.350               | 4.950               | 5.635                | 6.215                | 6.220                | 7.435                | 9.070               | 12.345               |
| Chile <sup>1)</sup>   | Ch. escudo                         | 7.67                 | 9.98                | 12.23               | 15.80                | 25.00                | 360.00               | 1870.00              | <sup>12)</sup> 8.50 | <sup>13)</sup> 17.42 |
| Kolumbia <sup>1)</sup> — Colombia <sup>1)</sup>                     | Col. peso                          | 16.95                | 17.93               | 19.17               | 21.00                | 22.88                | 24.89                | 28.69                | 33.09               | 36.47                |
| Peru  | Sol                                | 38.70                | 38.70               | 38.70               | 38.70                | 38.70                | 38.70                | 38.70                | 45.00               | 69.37                |
| Australia — Australien  | A \$                               | 0.9009               | 0.8945              | 0.8969              | 0.8396               | <sup>1)</sup> 0.7843 | 0.6730               | 0.7536               | 0.7955              | 0.9205               |

<sup>1)</sup> Myyntikurssi — <sup>2)</sup> Kurssinmuutokset 12. 11. 1968 ja 18. 12. 1972 — <sup>3)</sup> Kurssinmuutos 23. 12. 1971 — <sup>4)</sup> Kiinteä virallinen kurssi — <sup>5)</sup> Kurssinmuutokset 23. 1. 1971 ja 21. 12. 1971 — <sup>6)</sup> Peruskurssi — <sup>7)</sup> Kurssinmuutos 10. 8. 1969 — <sup>8)</sup> Kurssinmuutos 26. 10. 1969 — <sup>9)</sup> Virallinen ostokurssi — <sup>10)</sup> Kurssinmuutos 11. 5. 1972 — <sup>11)</sup> 1. 1. 1970 uusi peso (=100 vanhaa pesoa) — <sup>12)</sup> 29. 9. 1975 peso (= 1 000 escudoa) — <sup>13)</sup> Kurssinmuutos 22. 12. 1972.

<sup>1)</sup> Försäljningskurs — <sup>2)</sup> Kursförändringarna 12. 11. 1968 och 18. 12. 1972 — <sup>3)</sup> Kursförändring 23. 12. 1971 — <sup>4)</sup> Fast officiell kurs — <sup>5)</sup> Kursförändringarna 23. 1. 1971 och 21. 12. 1971 — <sup>6)</sup> Grundkurs — <sup>7)</sup> Kursförändring 10. 8. 1969 — <sup>8)</sup> Kursförändring 26. 10. 1969 — <sup>9)</sup> Officiell köpkurs — <sup>10)</sup> Kursförändring 11. 5. 1972 — <sup>11)</sup> 1. 1. 1970 ny peso (= gamla peso) — <sup>12)</sup> 29. 9. 1975 (= 1 000 escudo) — <sup>13)</sup> Kursförändring 22. 12. 1972.

Lähde — Källa: UN: Monthly Bulletin of Statistics

381. Ulkomainen maksutase vuonna 1974 — Betalningsbalansen med utlandet år 1974

Minusermerkki ilmaisee nettomenoja ja varojen nettovähennystä — Minustecken utmärker nettoutgift samt nettominusning av tillgångar.

| Maa                 | Tavarat ja palvelukset<br>Varor och tjänster |                            |   |  | Tulokset ja tulot<br>Öfrentliga gåvor | Yhteinen näköma<br>Privat kapital | Julkisten laitosten ja pankkien<br>pääomallikeudet<br>De offentliga inrättningarnas<br>kapitaliser | Epätarkat ja poisjääneet erät<br>Inkl. utländska poster | Land                 |
|---------------------|--|----------------------------|---|--|---------------------------------------|-----------------------------------|--|---|----------------------|
|                     | Vienti, fob<br>Export, fob                   | Tuonti, fob<br>Import, fob | Palvelukset ja yksio-<br>pista lahjoitukset<br>Tjänster och privata<br>gåvor<br>(netto) | Yhteensä<br>(tulo- ja meno-)<br>Summa<br>(netto) |                                       |                                   |  |   |                      |
|                     | 1 000 000 SDR                                |                            |   |  |                                       |                                   |  |   |                      |
| Suomi               | 4 568  | - 5 307                    | - 253   | - 992  | - 19                                  | 562                               | 281  | 168   | Finland              |
| Ruotsi              | 13 131                                       | -12 628                    | - 1 007   | - 504  | - 273                                 | 434                               | 249  | 94  | Sverige              |
| Norja               | 5 247  | - 7 188                    | - 1 014   | - 927  | - 100                                 | 908                               | 104  | 223   | Norge                |
| Tanska              | 6 404  | - 7 889                    | 516   | - 969  | 155                                   | 282                               | 152  | 380   | Danmark              |
| Islanti             | 274  | - 396                      | 6   | - 128  | 1                                     | 25                                | 103  | -   | Island               |
| Alankomaat          | 25 594                                       | -25 038                    | 1 174   | 1 730  | - 43                                  | - 557                             | - 929  | - 201   | Nederländerna        |
| Belgia-Luxemburg    | 20 228                                       | -19 496                    | 485   | 1 217  | - 458                                 | - 240                             | - 604  | 85  | Belgien o. Luxemburg |
| Espanja             | 5 995  | -11 853                    | 3 267   | - 2 591  | - 7                                   | 1 260                             | 1 481  | - 143   | Spanien              |
| Irlanti             | 2 092  | - 2 988                    | 187   | - 709  | 120                                   | 281                               | 279  | 29  | Irland               |
| Iso-Britannia       | 31 130                                       | -41 082                    | 3 441   | - 6 511  | - 624                                 | 3 024                             | 3 201  | 910   | Storbritannien       |
| Italia              | 24 967                                       | -32 042                    | 1 395   | - 5 680  | - 999                                 | 524                               | 5 926  | 229   | Italien              |
| Itävalta            | 6 350  | - 7 520                    | 802   | - 368  | 8                                     | 301                               | 73   | 148   | Österrike            |
| Jugoslavia          | 3 380  | - 6 126                    | 1 695   | - 1 051  | 1                                     | 472                               | 740  | 160   | Jugoslavien          |
| Kreikka             | 1 475  | - 3 430                    | 923   | - 1 032  | 2                                     | 384                               | 575  | 71  | Grekland             |
| Kypros              | 118  | - 315                      | 103   | - 94   | 34                                    | 32                                | 35   | 7   | Cyperm               |
| Portugali           | 1 903  | - 3 557                    | 969   | - 685  | -                                     | 233                               | 458  | -   | Portugal             |
| Ranska              | 37 512                                       | -40 720                    | - 800   | - 4 008  | - 935                                 | 3 768                             | 176  | 999   | Frankrike            |
| Saksan liittotasav. | 75 418                                       | -57 214                    | - 7 954   | 10 250   | -2 276                                | - 3 913                           | - 3 634  | - 427   | Förb.rep. Tyskland   |
| Sveitsi             | 10 106                                       | -11 860                    | 2 012   | 258  | - 116                                 | - 1 724                           | - 358  | 1 940   | Schweiz              |
| Burma               | 167  | - 194                      | 10  | - 17   | 11                                    | -                                 | 2  | 4   | Burma                |
| Filippiinit         | 2 240  | - 2 614                    | 141   | - 233  | 58                                    | 237                               | 3  | 59  | Filippinerna         |
| Indonesia           | 6 041  | - 3 853                    | - 1 732   | 456  | 41                                    | 113                               | 122  | 262   | Indonesien           |
| Intia               | 3 024  | - 3 544                    | - 161   | - 681  | 1 679                                 | 93                                | 661  | 244   | Indien               |
| Irak                | 5 555  | - 2 290                    | - 139   | 2 126  | - 197                                 | - 199                             | - 1 795  | 65  | Irak                 |
| Iran                | 20 628                                       | - 5 848                    | - 5 705   | 9 075  | - 17                                  | - 1 692                           | - 7 146  | - 220   | Iran                 |
| Israel              | 1 663  | - 4 180                    | 599   | - 1 918  | 520                                   | 209                               | 1 399  | - 210   | Israel               |
| Japani              | 45 323                                       | -44 112                    | - 4 929   | - 3 718  | - 168                                 | - 1 685                           | 5 630  | - 59  | Japan                |
| Kiina               | 4 651  | - 5 341                    | - 234   | - 924  | 2                                     | 820                               | 60   | 46  | Kina                 |
| Korean tasavalta    | 3 755  | - 5 367                    | - 130   | - 1 742  | 56                                    | 1 313                             | 348  | 25  | Republiken Korea     |
| Pakistan            | 843  | - 1 582                    | - 81  | - 820  | 54                                    | 40                                | 725  | 1   | Pakistan             |
| Saudi-Arabia        | 28 200                                       | - 3 087                    | - 5 890   | 19 223   | - 704                                 | - 3 566                           | -14 943  | - 10  | Saudi-Arabien        |
| Thaimaa             | 2 059  | 1) - 2 626                 | 475   | - 92   | 66                                    | 275                               | 331  | 82  | Thailand             |
| Turkki              | 1 274  | - 2 796                    | 988   | - 534  | 7                                     | 71                                | 594  | 4   | Turkiet              |
| Vietnamin tasavalta | 64   | 1) - 804                   | 116   | - 624  | 538                                   | 53                                | 32   | 1   | Republiken Vietnam   |
| Algeria             | 3 826  | - 3 049                    | - 290   | 487  | - 354                                 | 94                                | 324  | 97  | Algeriet             |
| Egypti              | 1 390  | - 2 423                    | 65  | - 1 098  | 826                                   | 7                                 | 287  | 10  | Egypten              |
| Etelä-Afrikka       | 7 077  | - 7 004                    | - 1 229   | - 1 156  | 103                                   | 1 210                             | 293  | - 450   | Sydafrika            |
| Etiopia             | 222  | - 208                      | 4   | 18   | 28                                    | 19                                | 58   | 7   | Etiopien             |
| Ghana               | 565  | - 589                      | - 140   | - 164  | 23                                    | 11                                | 157  | 27  | Ghana                |
| Kenia               | 483  | - 746                      | - 17  | - 280  | 14                                    | 140                               | 128  | 2   | Kenya                |
| Libya               | 6 874  | - 3 115                    | - 2 179   | 1 580  | - 57                                  | 94                                | - 1 568  | 49  | Libyen               |
| Malawi              | 98   | - 138                      | 2   | - 38   | 7                                     | 24                                | 16   | 9   | Malawi               |
| Marokko             | 1 417  | - 1 405                    | 173   | 185  | 5                                     | - 124                             | 67   | 1   | Marocko              |
| Nigeria             | 8 064  | - 2 201                    | - 2 147   | 3 716  | - 6                                   | 316                               | - 4 086  | 60  | Nigeria              |
| Sudan               | 319  | - 450                      | - 114   | 245  | 0                                     | 4                                 | 245  | 4   | Sudan                |
| Tanzania            | 332  | - 537                      | - 90  | - 274  | 47                                    | 27                                | 206  | - 6   | Tanzania             |
| Tunisia             | 633  | - 879                      | 132   | - 114  | 17                                    | 121                               | 35   | 11  | Tunisien             |
| Kanada              | 27 569                                       | -26 125                    | - 2 797   | - 1 353  | 84                                    | 2) 2 069                          | 800  | 3) ..   | Canada               |
| Meksiko             | 2 863  | - 4 815                    | - 451   | - 2 403  | 11                                    | 2 250                             | 459  | - 317   | Mexico               |
| USA                 | 81 677                                       | -86 161                    | 11 712  | 7 228  | -5 309                                | -11 661                           | 5 954  | 3 788   | USA                  |
| Argentiina          | 3 269  | - 2 675                    | - 504   | 90   | ..                                    | 93                                | 30   | 33  | Argentiina           |
| Brasilia            | 6 497  | -10 445                    | - 2 021   | - 5 969  | 2                                     | 3 409                             | 2 615  | 53  | Brasilien            |
| Bolivia             | 463  | - 314                      | - 97  | 54   | 6                                     | 2                                 | 47   | 15  | Bolivia              |
| Chile               | 1 701  | - 1 862                    | - 158   | - 319  | -                                     | 121                               | 200  | 2   | Chile                |
| Ecuador             | 987  | - 677                      | - 297   | 13   | 9                                     | 63                                | 106  | 21  | Ecuador              |
| Guatemala           | 484  | - 525                      | - 44  | - 85   | 1                                     | 68                                | 18   | 2   | Guatemala            |
| Kolumbia            | 1 243  | - 1 256                    | - 305   | - 318  | 27                                    | 114                               | 419  | 14  | Colombia             |
| Nicaragua           | 316  | - 449                      | - 88  | - 221  | 8                                     | 100                               | 123  | 10  | Nicaragua            |
| Peru                | 1 252  | - 1 587                    | - 290   | - 625  | 22                                    | 506                               | 157  | 60  | Peru                 |
| Uruguay             | 317  | - 363                      | - 82  | - 128  | 18                                    | 88                                | 78   | 56  | Uruguay              |
| Venezuela           | 12 646                                       | - 3 194                    | - 4 273   | 5 179  | - 53                                  | - 412                             | - 3 560  | -1 154  | Venezuela            |
| Australia           | 8 937  | - 8 846                    | - 1 806   | - 1 715  | - 392                                 | 557                               | 1 340  | 210   | Australien           |
| Uusi-Seelanti       | 1 979  | - 2 392                    | - 533   | - 946  | - 2                                   | 165                               | 698  | 85  | Nya Zeeland          |

1) Clif - \*) Epätarkat ja poisjääneet erät ml. - \*) Sisältyy \*Yksityiseen pääomaan.

2) Clif - \*) Inkl. foberäkningar och utländskade poster - \*) Ingår i \*Privat kapital.

Lähde — Källa: International Monetary Fund: Balance of Payments Yearbook

**382. Maailman merikelpoinen kauppalaivasto <sup>1)</sup>  
Världens sjögående handelsflotta <sup>1)</sup>**

Lloydin rekisterin mukaan. Kaikki vähintään 100 bruttotonnin suuruiset rekisteröidyt alukset.  
Enligt Lloyd's register. Avser alla registrerade fartyg om minst 100 bruttoton.

| Maa                     | Höyryaluksia — Ångfartyg |                  |  | Moottorialuksia<br>Motorfartyg |                  | Bruttovetomäärä<br>yhteensä<br>Sammanlagt<br>bruttotonnage |   | Siitä — Därav:              |                  | Land                 |
|-------------------------|--------------------------|------------------|--|--------------------------------|------------------|--|---|-----------------------------|------------------|----------------------|
|                         | Kaikkiaan<br>Samtliga    |                  | Turbiinkäytt.<br>Turbindrivna<br>br.r.t. | Luku<br>Antal                  | 1 000<br>br.r.t. | 1 000<br>br.r.t.   | 1 000 ast-<br>kasta kohti<br>Per 1 000<br>Inväsnare | Säiliöaluksia<br>Tankfartyg |                  |                      |
|                         | Luku<br>Antal            | 1 000<br>br.r.t. |  |                                |                  |  |   | Luku<br>Antal               | 1 000<br>br.r.t. |                      |
| <b>Maailmanlaivasto</b> |                          |                  |  |                                |                  |  |   |                             |                  | <b>Världsflottan</b> |
| V. 1971, 30. 6.         | 7 350                    | 87 518           | 78 568                                   | 47 691                         | 159 685          | 247 203  | ..  | 6 292                       | 96 141           | År 1971, 30. 6.      |
| » 1972, » ..            | 6 799                    | 94 974           | 87 776                                   | 50 592                         | 173 366          | 268 340  | ..  | 6 462                       | 105 129          | » 1972, »            |
| » 1973, » ..            | 6 482                    | 103 570          | 97 550                                   | 53 124                         | 186 357          | 289 927  | ..  | 6 607                       | 115 365          | » 1973, »            |
| » 1974, » ..            | 6 124                    | 113 031          | 107 669                                  | 55 070                         | 198 292          | 311 323  | ..  | 6 785                       | 129 491          | » 1974, »            |
| » 1975, » ..            | 5 957                    | 126 184          | 121 442                                  | 57 767                         | 215 978          | 342 162  | ..  | 7 024                       | 150 057          | » 1975, »            |
| » 1976, » ..            | 5 720                    | 136 315          | 131 937                                  | 60 167                         | 235 685          | 372 000  | ..  | 7 020                       | 168 161          | » 1976, »            |
| <i>Siitä 1976</i>       |                          |                  |  |                                |                  |  |   |                             |                  | <i>Därav 1976</i>    |
| Suomi .....             | 7                        | 11               | —  | 343                            | 2 104            | 2 115  | 449   | 52                          | 1 128            | Finland              |
| Ruotsi .....            | 55                       | 2 894            | 2 882                                    | 709                            | 5 077            | 7 971  | 973   | 128                         | 3 674            | Sverige              |
| Norja .....             | 102                      | 8 842            | 8 834                                    | 2 657                          | 19 102           | 27 944   | 6 974   | 287                         | 14 891           | Norge                |
| Tanska .....            | 29                       | 2 168            | 2 166                                    | 1 384                          | 2 975            | 5 143  | 1 017   | 68                          | 2 485            | Danmark              |
| Alankomaat ....         | 59                       | 2 689            | 2 689                                    | 1 266                          | 3 231            | 5 920  | 434   | 101                         | 2 845            | Nederländerna        |
| Belgia .....            | 6                        | 73               | 73                                       | 252                            | 1 426            | 1 499  | 153   | 17                          | 303              | Belgien              |
| Bulgaria .....          | 8                        | 34               | 17                                       | 168                            | 899              | 933  | 107   | 18                          | 279              | Bulgarien            |
| Espanja .....           | 318                      | 1 202            | 1 056                                    | 2 474                          | 4 826            | 6 028  | 170   | 112                         | 3 029            | Spanien              |
| Iso-Britannia ...       | 390                      | 16 415           | 16 282                                   | 3 159                          | 16 508           | 32 923   | 588   | 513                         | 16 147           | Storbritannien       |
| Italia .....            | 232                      | 3 912            | 3 799                                    | 1 487                          | 7 166            | 11 078   | 198   | 311                         | 4 728            | Italien              |
| Jugoslavia .....        | 10                       | 10               | 5  | 413                            | 1 934            | 1 944  | 91  | 28                          | 227              | Jugoslavien          |
| Kreikka .....           | 250                      | 5 401            | 5 262                                    | 2 671                          | 19 634           | 25 035   | 2 768   | 406                         | 8 910            | Grekland             |
| Portugali .....         | 46                       | 192              | 179                                      | 385                            | 982              | 1 174  | 134   | 24                          | 503              | Portugal             |
| Puola .....             | 78                       | 317              | 227                                      | 655                            | 2 946            | 3 263  | 96  | 25                          | 558              | Polen                |
| Ranska .....            | 75                       | 6 307            | 6 305                                    | 1 313                          | 4 971            | 11 278   | 213   | 128                         | 7 406            | Frankrike            |
| Romania .....           | 1                        | 3                | —  | 160                            | 991              | 994  | 47  | 9                           | 246              | Rumänien             |
| Saksan dem. tas.        | —                        | —                | —  | 446                            | 1 437            | 1 437  | 85  | 19                          | 294              | Tyska dem. rep.      |
| Saksan liittotasav.     | 57                       | 3 013            | 3 004                                    | 1 900                          | 6 252            | 9 265  | 150   | 141                         | 3 306            | Förb.rep. Tyskl.     |
| Filippiinit .....       | 6                        | 48               | 44                                       | 451                            | 970              | 1 018  | 24  | 46                          | 294              | Filippiinerna        |
| Indonesia .....         | 32                       | 37               | —  | 850                            | 1 009            | 1 046  | 8   | 60                          | 97               | Indonesien           |
| Intia .....             | 99                       | 255              | 127                                      | 427                            | 4 839            | 5 094  | 9   | 37                          | 1 131            | Indien               |
| Iran .....              | 18                       | 294              | 289                                      | 150                            | 389              | 683  | 21  | 17                          | 297              | Iran                 |
| Irak .....              | 13                       | 196              | 176                                      | 74                             | 553              | 749  | 67  | 22                          | 639              | Irak                 |
| Japani .....            | 203                      | 14 123           | 14 100                                   | 9 545                          | 27 540           | 41 663   | 376   | 1 470                       | 19 046           | Japan                |
| Kiina .....             | 105                      | 343              | 63                                       | 446                            | 3 246            | 3 589  | 4   | 64                          | 895              | Kina                 |
| Korean tasavalta        | 17                       | 342              | 327                                      | 919                            | 1 454            | 1 796  | 52  | 52                          | 652              | Republ. Korea        |
| Kuwait .....            | 10                       | 618              | 615                                      | 172                            | 489              | 1 107  | 1 111   | 9                           | 706              | Kuwait               |
| Kypros .....            | 36                       | 313              | 270                                      | 729                            | 2 801            | 3 114  | ..  | 41                          | 498              | Cypern               |
| Saudi-Arabia ...        | 6                        | 214              | 212                                      | 78                             | 375              | 589  | 66  | 21                          | 456              | Saudi-Arabien        |
| Singapore .....         | 16                       | 516              | 513                                      | 706                            | 4 966            | 5 482  | ..  | 114                         | 2 650            | Singapore            |
| Taiwan .....            | 21                       | 193              | 189                                      | 417                            | 1 291            | 1 484  | 195   | 17                          | 365              | Taiwan               |
| Turkki .....            | 101                      | 217              | 99                                       | 304                            | 862              | 1 079  | 28  | 54                          | 331              | Turkiet              |
| Liberia .....           | 722                      | 39 992           | 39 961                                   | 1 878                          | 33 485           | 73 477   | ..  | 953                         | 47 253           | Liberia              |
| Somalia .....           | 5                        | 15               | —  | 250                            | 1 778            | 1 793  | ..  | 14                          | 246              | Somalia              |
| Bermuda .....           | 11                       | 275              | 271                                      | 58                             | 1 287            | 1 562  | ..  | 30                          | 1 085            | Bermudaöarna         |
| Kanada .....            | 131                      | 1 015            | 711                                      | 1 138                          | 1 624            | 2 639  | 116   | 65                          | 272              | Canada               |
| Kuuba .....             | 9                        | 28               | —  | 285                            | 576              | 604  | 66  | 12                          | 57               | Cuba                 |
| Meksiko .....           | 16                       | 33               | 17                                       | 274                            | 561              | 594  | 10  | 26                          | 306              | Mexico               |
| Panama .....            | 237                      | 5 092            | 4 910                                    | 2 443                          | 10 539           | 15 631   | ..  | 260                         | 5 925            | Panama               |
| USA .....               | 961                      | 13 043           | 12 181                                   | 3 655                          | 1 866            | 14 909   | 70  | 319                         | 5 602            | USA                  |
| Argentiina .....        | 75                       | 503              | 412                                      | 304                            | 967              | 1 470  | 58  | 63                          | 546              | Argentina            |
| Brasilia .....          | 85                       | 761              | 675                                      | 435                            | 2 335            | 3 096  | 29  | 56                          | 1 129            | Brasilien            |
| Peru .....              | 12                       | 36               | 26                                       | 669                            | 489              | 525  | 34  | 12                          | 70               | Peru                 |
| Venezuela .....         | 21                       | 294              | 244                                      | 144                            | 249              | 543  | 45  | 18                          | 301              | Venezuela            |
| Australia .....         | 53                       | 394              | 374                                      | 371                            | 853              | 1 247  | 92  | 16                          | 287              | Australien           |
| Neuvostoliitto ..       | 662                      | 2 694            | 1 635                                    | 7 283                          | 17 974           | 20 668   | 81  | 499                         | 4 150            | Sovjetunionen        |
| Muut .....              | 314                      | 948              | 716                                      | 3 870                          | 7 857            | 8 805  | ..  | 266                         | 1 916            | Andra                |

<sup>1)</sup> Ml. kalastus-, valaankeitto- ja muut erikoisalukset. — Inkl. fiske-, valkokeri- och andra specialfartyg.

Lähde — Källa: Lloyd's register. Statistical Tables; Norges officielle statistikk; Statistisk årbok



**383. Kauppalaivasto <sup>1)</sup> suuruuden mukaan 30. 6. 1976  
Handelsflottan <sup>1)</sup> 30. 6. 1976 efter fartygens storlek**

 Lloydin rekisterin mukaan. Kaikki vähintään 100 bruttotonnin suuruiset rekisteröidyt alukset.  
 Enligt Lloyd's register. Avser alla registrerade fartyg om minst 100 bruttoton.

| Maa   | Kaikkiaan<br>Samman-<br>lagt | 100—<br>1 999<br>br.r.t | 2 000—<br>3 999<br>br.r.t | 4 000—<br>5 999<br>br.r.t | 6 000—<br>7 999<br>br.r.t | 8 000—<br>9 999<br>br.r.t | 10 000—<br>19 999<br>br.r.t | 20 000—<br>29 999<br>br.r.t | 30 000—<br>49 999<br>br.r.t | 50 000—<br>99 999<br>br.r.t | 100 000—<br>br.r.t | Land               |
|---|------------------------------|-------------------------|---------------------------|---------------------------|---------------------------|---------------------------|-----------------------------|-----------------------------|-----------------------------|-----------------------------|--------------------|--------------------|
| <b>1 000 bruttotonnia — 1 000 bruttoton</b> |                              |                         |                           |                           |                           |                           |                             |                             |                             |                             |                    |                    |
| Maaailman<br>laiv. ....                     | 372 000                      | 20 244                  | 16 690                    | 12 509                    | 15 340                    | 26 275                    | 68 248                      | 32 043                      | 46 691                      | 53 274                      | 80 686             | Världsflottan      |
| Siitä:                                      |                              |                         |                           |                           |                           |                           |                             |                             |                             |                             |                    | Därav              |
| Suomi .....                                 | 2 115                        | 100                     | 171                       | 140                       | 161                       | 133                       | 613                         | 121                         | —                           | 676                         | —                  | Finland            |
| Ruotsi .....                                | 7 971                        | 203                     | 149                       | 197                       | 215                       | 302                       | 1 017                       | 475                         | 838                         | 1 662                       | 2 913              | Sverige            |
| Norja .....                                 | 27 944                       | 773                     | 207                       | 391                       | 338                       | 597                       | 3 329                       | 2 076                       | 3 440                       | 6 823                       | 9 970              | Norge              |
| Tanska .....                                | 5 143                        | 479                     | 183                       | 244                       | 231                       | 275                       | 713                         | 490                         | 698                         | 212                         | 1 618              | Danmark            |
| Alankomaat ..                               | 5 920                        | 573                     | 91                        | 99                        | 322                       | 617                       | 1 013                       | 503                         | 725                         | 378                         | 1 599              | Nederländ.         |
| Espanja .....                               | 6 028                        | 987                     | 357                       | 267                       | 236                       | 233                       | 568                         | 371                         | 455                         | 1 537                       | 1 017              | Spanien            |
| Iso-Britannia                               | 32 923                       | 1 274                   | 402                       | 550                       | 873                       | 1 720                     | 6 203                       | 1 694                       | 3 360                       | 5 275                       | 11 572             | Storbritann.       |
| Italia .....                                | 11 078                       | 680                     | 237                       | 366                       | 277                       | 353                       | 1 852                       | 1 343                       | 1 847                       | 1 703                       | 2 420              | Italien            |
| Kreikka .....                               | 25 035                       | 716                     | 811                       | 877                       | 903                       | 3 041                     | 8 328                       | 3 215                       | 3 303                       | 2 278                       | 1 563              | Grekland           |
| Puola .....                                 | 3 263                        | 192                     | 351                       | 168                       | 243                       | 508                       | 818                         | 238                         | 289                         | 456                         | —                  | Polen              |
| Ranska .....                                | 11 278                       | 387                     | 186                       | 214                       | 462                       | 369                       | 1 149                       | 389                         | 1 182                       | 1 648                       | 5 292              | Frankrike          |
| Saksan liittot.                             | 9 265                        | 797                     | 275                       | 497                       | 247                       | 934                       | 1 040                       | 1 051                       | 1 058                       | 1 543                       | 1 823              | Förb.r. Tyskl.     |
| Kypros .....                                | 3 114                        | 344                     | 434                       | 304                       | 354                       | 766                       | 772                         | 140                         | —                           | —                           | —                  | —                  |
| Intia .....                                 | 5 094                        | 108                     | 115                       | 81                        | 220                       | 941                       | 1 029                       | 728                         | 714                         | 877                         | 281                | Indien             |
| Japani .....                                | 41 663                       | 3 393                   | 1 828                     | 885                       | 1 004                     | 1 615                     | 3 355                       | 2 686                       | 5 041                       | 9 889                       | 11 967             | Japan              |
| Kiina .....                                 | 3 589                        | 116                     | 204                       | 154                       | 331                       | 984                       | 938                         | 355                         | 352                         | 105                         | —                  | Kina               |
| Singapore ...                               | 5 482                        | 247                     | 228                       | 327                       | 311                       | 486                       | 869                         | 268                         | 2 111                       | 400                         | 235                | Singapore          |
| Liberia .....                               | 73 477                       | 97                      | 418                       | 655                       | 859                       | 2 337                     | 11 323                      | 8 028                       | 13 094                      | 12 911                      | 23 755             | Liberia            |
| Panama .....                                | 15 631                       | 836                     | 1 563                     | 1 101                     | 1 331                     | 1 505                     | 3 228                       | 1 619                       | 1 773                       | 612                         | 2 063              | Panama             |
| USA .....                                   | 14 909                       | 899                     | 211                       | 160                       | 1 867                     | 1 125                     | 5 703                       | 2 260                       | 1 820                       | 406                         | 458                | USA                |
| Brasilia .....                              | 3 096                        | 174                     | 167                       | 224                       | 168                       | 280                       | 639                         | 154                         | 245                         | 660                         | 385                | Brasilien          |
| Neuvosto-<br>liitto .....                   | 20 668                       | 2 403                   | 4 873                     | 2 275                     | 1 560                     | 2 038                     | 4 795                       | 1 080                       | 1 222                       | 422                         | —                  | Sovjet-<br>unionen |

**384. Kauppalaivasto <sup>1)</sup> iän mukaan kesäkuussa 1976  
Handelsflottan <sup>1)</sup> i juni 1976 efter fartygens ålder**

 Lloydin rekisterin mukaan. Kaikki vähintään 100 bruttotonnin suuruiset rekisteröidyt alukset.  
 Enligt Lloyd's register. Avser alla registrerade fartyg om minst 100 bruttoton.

| Maa   | Kaikkiaan<br>Samman-<br>lagt | —5<br>v. - år | 5—9<br>v. - år | 10—14<br>v. - år | 15—19<br>v. - år | 20—24<br>v. - år | 25—29<br>v. - år | 30—<br>v. - år | Land               |
|---|------------------------------|---------------|----------------|------------------|------------------|------------------|------------------|----------------|--------------------|
| <b>1 000 bruttotonnia — 1 000 bruttoton</b> |                              |               |                |                  |                  |                  |                  |                |                    |
| Maaailman<br>laivasto                       | 372 000                      | 143 559       | 97 144         | 53 920           | 40 592           | 18 879           | 6 377            | 11 529         | Världsflottan      |
| Siitä:                                      |                              |               |                |                  |                  |                  |                  |                | Därav:             |
| Suomi .....                                 | 2 115                        | 770           | 553            | 293              | 308              | 129              | 41               | 21             | Finland            |
| Ruotsi .....                                | 7 971                        | 4 546         | 2 070          | 840              | 355              | 99               | 13               | 48             | Sverige            |
| Norja .....                                 | 27 944                       | 13 782        | 9 420          | 2 933            | 1 257            | 304              | 151              | 97             | Norge              |
| Tanska .....                                | 5 143                        | 2 669         | 1 257          | 784              | 281              | 93               | 16               | 43             | Danmark            |
| Alankomaat ..                               | 5 920                        | 1 447         | 1 905          | 1 083            | 1 147            | 256              | 31               | 51             | Nederländ.         |
| Espanja .....                               | 6 028                        | 2 865         | 1 788          | 469              | 446              | 172              | 78               | 210            | Spanien            |
| Iso-Britannia                               | 32 923                       | 14 955        | 10 462         | 3 697            | 2 593            | 659              | 337              | 220            | Storbritann.       |
| Italia .....                                | 11 078                       | 3 994         | 2 213          | 1 875            | 1 460            | 891              | 374              | 271            | Italien            |
| Kreikka .....                               | 25 035                       | 5 716         | 5 218          | 4 885            | 5 099            | 2 775            | 793              | 549            | Grekland           |
| Puola .....                                 | 3 263                        | 1 427         | 869            | 565              | 301              | 53               | 21               | 27             | Polen              |
| Ranska .....                                | 11 278                       | 5 341         | 3 402          | 1 391            | 844              | 238              | 39               | 23             | Frankrike          |
| Saksan liittot.                             | 9 265                        | 3 862         | 3 475          | 1 055            | 546              | 178              | 96               | 53             | Förb.r. Tyskl.     |
| Kypros .....                                | 3 114                        | 40            | 117            | 274              | 1 016            | 1 101            | 398              | 168            | Cypern             |
| Intia .....                                 | 5 094                        | 2 223         | 893            | 1 058            | 574              | 198              | 63               | 85             | Indien             |
| Japani .....                                | 41 663                       | 18 003        | 16 067         | 5 274            | 1 499            | 468              | 151              | 201            | Japan              |
| Kiina .....                                 | 3 589                        | 645           | 467            | 1 215            | 697              | 190              | 69               | 306            | Kina               |
| Singapore ...                               | 5 482                        | 3 184         | 382            | 423              | 695              | 487              | 283              | 28             | Singapore          |
| Liberia .....                               | 73 477                       | 33 956        | 17 928         | 9 965            | 8 112            | 2 748            | 376              | 392            | Liberia            |
| Panama .....                                | 15 631                       | 5 111         | 2 064          | 1 877            | 2 838            | 1 980            | 1 019            | 742            | Panama             |
| USA .....                                   | 14 909                       | 3 314         | 1 900          | 1 501            | 1 582            | 1 286            | 225              | 5 101          | USA                |
| Brasilia .....                              | 3 096                        | 1 494         | 804            | 192              | 391              | 43               | 40               | 132            | Brasilien          |
| Neuvosto-<br>liitto .....                   | 20 668                       | 4 515         | 5 541          | 6 035            | 2 440            | 1 340            | 175              | 622            | Sovjet-<br>unionen |

<sup>1)</sup> Ml. kalastus, valaankeitto- ja muut erikoisaluksset. — <sup>1)</sup> Inkl. fiske-, valkokeri- och andra specialfartyg.

Lände — Källa: Lloyd's register; Statistical Tables; Norges officielle statistikk; Statistisk årbok

385. Pohjoismaiden kauppalaivastot 31.12. 1975 ja 31.12. 1976  
Nordiska ländernas handelsflottor 31.12. 1975 och 31.12. 1976  
Yli 100 bruttotonnin suuruiset alukset \*) — Fartyg på över 100 bruttoton ).

|  | Suomi<br>Finland |               | Ruots<br>Sverige |               | Norja<br>Norge |               | Tanska<br>Danmark |               | Islanti<br>Island |               |  |
|--|------------------|---------------|------------------|---------------|----------------|---------------|-------------------|---------------|-------------------|---------------|--|
|  | Luku<br>Antal    | br. t<br>1000 | Luku<br>Antal    | br. t<br>1000 | Luku<br>Antal  | br. t<br>1000 | Luku<br>Antal     | br. t<br>1000 | Luku<br>Antal     | br. t<br>1000 |  |
| Kauppalaivasto 31/12 75 ..   | 357              | 2 038         | 616              | 7 716         | 2 042          | 25 365        | 937               | 4 340         | 57                | 68            | Handelsflottan 31/12 76  |
| » 31/12 76 ..  | 343              | 2 079         | 562              | 7 008         | 2 042          | 27 048        | 1 004             | 4 943         | 60                | 72            | » 31/12 75   |
| A. Kauppalaivasto 31/12<br>1976 alusten laadun mu-<br>kaan                 |                  |               |                  |               |                |               |                   |               |                   |               | A. Handelsflottan 31/12<br>1976 efter fartygsslag                |
| Säiliöalukset  |                  |               |                  |               |                |               |                   |               |                   |               | Tankfartyg   |
| Kaasusäiliöalukset ....  | 3                | 7             | 2                | 37            | 47             | 385           | } 72              | 2 556         | { 4               | 2             | Gastankfartyg  |
| Muut säiliöalukset ....  | 53               | 1 095         | 132              | 3 404         | 300            | 14 999        |                   |               |                   |               | Övriga tankfartyg  |
| Kuivalastialukset  |                  |               |                  |               |                |               |                   |               |                   |               | Torrlastfartyg   |
| Yhdistelmäalukset<br>(malmi/säiliö-, irtolasti/<br>säiliö- ja OBO-alukset) | 1                | 4             | 16               | 1 098         | 57             | 3 720         | ..                | ..            | —                 | —             | Kombinationsfartyg<br>(malm/tank-, bulk/tank-<br>och OBO-fartyg) |
| Irtolastialukset (ml.<br>malmialukset) .....                               | 23               | 329           | 42               | 1 076         | 215            | 17            | ..                | ..            | —                 | —             | Bulkfartyg<br>(inkl. malmfartyg)                                 |
| Jäähdytys- ja syväjääd-<br>dytysalukset .....                              | 15               | 16            | 21               | 191           | 30             | 81            | 6                 | 24            | 4                 | 7             | Kyl- och frysfartyg  |
| Matkustaja-alukset ja<br>lautat .....                                      | 77               | 172           | 106              | 286           | 419            | 458           | 98                | 226           | 6                 | 3             | Passagerarfartyg<br>och färjor                                   |
| Öljytoiminta-alukset ..  | —                | —             | —                | —             | 118            | 74            | ..                | ..            | —                 | —             | Bevakningsfartyg<br>vid oljeborrning                             |
| Muut kuivalastialukset   | 171              | 456           | 243              | 916           | 856            | 1 784         | 828               | 2 137         | 46                | 60            | Övriga torrlastfartyg  |
| B. Kauppalaivasto alusten<br>suuruuden mukaan 31/12<br>1976                |                  |               |                  |               |                |               |                   |               |                   |               | B. Handelsflottan efter<br>fartygens storlek 31/12<br>1976       |
| 100— 499 br. tonnia  | 129              | 31            | 203              | 55            | 1 071          | 302           | 534               | 162           | 17                | 6             | 100— 499 br. ton   |
| 500— 999 »   | 10               | 8             | 21               | 18            | 57             | 44            | 95                | 55            | 11                | 8             | 500— 999 »   |
| 1 000— 1 499 »   | 24               | 29            | 19               | 25            | 55             | 70            | 44                | 56            | 16                | 20            | 1 000— 1 499 »   |
| 1 500— 1 999 »   | 12               | 20            | 33               | 55            | 68             | 114           | 69                | 111           | 7                 | 13            | 1 500— 1 999 »   |
| 2 000— 2 499 »   | 11               | 27            | 14               | 32            | 11             | 24            | 14                | 32            | 3                 | 7             | 2 000— 2 499 »   |
| 2 500— 2 999 »   | 20               | 55            | 21               | 58            | 24             | 66            | 17                | 48            | 3                 | 9             | 2 500— 2 999 »   |
| 3 000— 3 999 »   | 15               | 53            | 14               | 51            | 33             | 120           | 26                | 94            | 3                 | 9             | 3 000— 3 999 »   |
| 4 000— 4 999 »   | 18               | 79            | 22               | 95            | 34             | 154           | 28                | 127           | —                 | —             | 4 000— 4 999 »   |
| 5 000— 5 999 »   | 9                | 49            | 26               | 145           | 27             | 153           | 16                | 90            | —                 | —             | 5 000— 5 999 »   |
| 6 000— 7 999 »   | 21               | 148           | 34               | 235           | 54             | 373           | 41                | 281           | —                 | —             | 6 000— 7 999 »   |
| 8 000— 9 999 »   | 14               | 125           | 25               | 219           | 63             | 573           | 22                | 200           | —                 | —             | 8 000— 9 999 »   |
| 10 000—14 999 »  | 22               | 267           | 25               | 296           | 107            | 1 360         | 14                | 160           | —                 | —             | 10 000—14 999 »  |
| 15 000—19 999 »  | 24               | 435           | 32               | 543           | 98             | 1 751         | 26                | 449           | —                 | —             | 15 000—19 999 »  |
| 20 000—24 999 »  | 1                | 25            | 16               | 373           | 55             | 1 223         | 14                | 302           | —                 | —             | 20 000—24 999 »  |
| 25 000—29 999 »  | 2                | 52            | 2                | 52            | 23             | 654           | 11                | 303           | —                 | —             | 25 000—29 999 »  |
| 30 000—39 999 »  | —                | —             | 8                | 280           | 41             | 1 417         | 15                | 502           | —                 | —             | 30 000—39 999 »  |
| 40 000—49 999 »  | —                | —             | 10               | 424           | 38             | 1 658         | 3                 | 141           | —                 | —             | 40 000—49 999 »  |
| 50 000—99 999 »  | 11               | 676           | 16               | 1 016         | 104            | 6 788         | 4                 | 212           | —                 | —             | 50 000—99 999 »  |
| 100 000— »   | —                | —             | 21               | 3 036         | 79             | 10 204        | 11                | 1 618         | —                 | —             | 100 000— »   |
| C. Kauppalaivasto 31/12<br>1976 alusten iän mukaan                         |                  |               |                  |               |                |               |                   |               |                   |               | C. Handelsflottan 31/12<br>1976 efter fartygens<br>ålder         |
| — 4 v. ....  | 66               | 848           | 135              | 4 150         | 583            | 14 053        | 289               | 2 819         | 5                 | 3             | — 4 år   |
| 5— 9 » .....   | 54               | 560           | 120              | 1 848         | 546            | 9 327         | 222               | 1 078         | 24                | 31            | 5— 9 »   |
| 10—14 » .....  | 57               | 265           | 92               | 643           | 291            | 2 348         | 201               | 702           | 20                | 23            | 10—14 »  |
| 15—19 » .....  | 46               | 261           | 48               | 238           | 201            | 795           | 97                | 229           | 7                 | 8             | 15—19 »  |
| 20—24 » .....  | 21               | 98            | 30               | 74            | 111            | 207           | 43                | 69            | 2                 | 4             | 20—24 »  |
| 25—29 » .....  | 6                | 24            | 19               | 18            | 61             | 67            | 30                | 13            | 1                 | 3             | 25—29 »  |
| 30— » .....  | 93               | 23            | 118              | 37            | 249            | 51            | 122               | 33            | 1                 | 0             | 30—  |

\*) Kalastus- ja pyyntialuksia, valaanpyynti-, valaankeittimo- sekä muita erikoisaluksia kuten hinaajia, jäänmurtajia, pelastus- nostokurki-, merentutkimus-, koulu- ja rahtialuksia jne. ei ole luettu mukaan. Kalastus- ja rahtialukset, joita pääasiallisesti käytetään kauppamerenkulkuun, on otettu mukaan kauppalaivastoksi — \*) Pl. jäähdytys- ja syväjäädtytys sekä matkustaja-alukset ja lautat.

\*) Fiske- och fångstfartyg, valfångstfartyg, valkokerier samt övriga specialfartyg såsom bogserbåtar, isbrytare, bärgningsfartyg, kranfartyg, havsforskningsfartyg, skolfartyg mm. har icke medräknats. Fiske- och fraktfartyg som huvudsakligen användes för handelsjöfarten har medräknats som handelsfartyg — \*) Exkl. kyl- och frysfartyg samt passagerarfartyg och färjor.

Lähde — Källa: Tietoja eri pohjoismailla liikennetilaston pohjoismaisen valokunnan päätöksen mukaisesti — Uppgifter från de olika nordiska länderna i enlighet med beslut av det nordiska utskottet för samfärdsstatistik; Norges officielle statistikk; Statistisk årbok

## 386. Ulkomainen merenkulku — Sjöfarten utomfäns

| Maa   | 1972   |                       | 1973                 |                       | 1974                 |                       | 1975                 |                       | Land                                    |
|---|--|-----------------------|----------------------|-----------------------|----------------------|-----------------------|----------------------|-----------------------|---|
|   | Saap. ja läht. alukset <sup>1)</sup> , 1 000 nettotonnia — Ank. och avg. fartyg <sup>1)</sup> , 1 000 nettoton |                       |                      |                       |                      |                       |                      |                       |   |
|   | Saapuneet<br>Ankomna   | Lähteneet<br>Avgångna | Saapuneet<br>Ankomna | Lähteneet<br>Avgångna | Saapuneet<br>Ankomna | Lähteneet<br>Avgångna | Saapuneet<br>Ankomna | Lähteneet<br>Avgångna |   |
| Suomi .....   | 25 920   | 21 452                | 30 764               | 25 532                | 29 460               | 23 535                | 30 436               | 23 734                | Finland                                 |
| Ruotsi .....  | 23 657   | 16 117                | 26 169               | 19 554                | ..                   | ..                    | ..                   | ..                    | Sverige                                 |
| Norja .....   | 18 088   | 22 164                | ..                   | ..                    | ..                   | ..                    | ..                   | ..                    | Norge                                   |
| Tanska <sup>2)</sup> ...  | 17 595   | 6 918                 | 17 665               | 6 824                 | 16 708               | 6 421                 | ..                   | ..                    | Danmark <sup>2)</sup>                   |
| Alankomaat .  | 142 800  | 98 200                | 158 700              | 107 100               | 154 900              | 105 600               | 160 800              | 112 100               | Nederländ.                              |
| Belgia .....  | 65 638   | 58 648                | 67 183               | 59 180                | 68 349               | 60 712                | 68 450               | 61 151                | Belgien                                 |
| Espanja <sup>3)</sup> ..  | 70 347   | 40 790                | 71 512               | 38 908                | 74 119               | 38 603                | ..                   | ..                    | Spanien <sup>3)</sup>                   |
| Italia .....  | 140 266  | 55 670                | 147 428              | 52 997                | ..                   | ..                    | ..                   | ..                    | Italien                                 |
| Kreikka ....  | 17 142   | 12 829                | 20 190               | 13 071                | 19 373               | 13 791                | 19 258               | 15 147                | Grekland                                |
| Ranska .....  | 80 159   | 80 132                | 84 243               | 84 196                | ..                   | ..                    | ..                   | ..                    | Frankrike                               |
| Saksan liittot.   | 104 439  | 71 672                | 113 190              | 79 949                | 120 368              | 86 373                | 121 481              | 90 657                | Föbr.r. Tyskl.                          |
| Filippiinit ...   | 13 273   | 18 695                | 13 351               | 19 801                | 12 969               | 15 511                | 14 637               | 17 810                | Filippinerna                            |
| Hongkong <sup>4)</sup> .  | 32 831   | ..                    | 36 094               | ..                    | 37 938               | ..                    | ..                   | ..                    | Hongkong <sup>4)</sup>                  |
| Intia .....   | 17 336   | 15 003                | 19 471               | 16 289                | 19 656               | 15 414                | ..                   | ..                    | Indien                                  |
| Japani <sup>4)</sup> ....   | 248 362  | ..                    | 283 991              | ..                    | 298 118              | ..                    | 280 196              | ..                    | Japan <sup>4)</sup>                     |
| Algeria .....   | 43 668   | 44 470                | 29 412               | 29 207                | 30 069               | 29 580                | ..                   | ..                    | Algeriet                                |
| Argentiina <sup>4)</sup> .  | 11 124   | ..                    | 12 954               | ..                    | 12 706               | ..                    | ..                   | ..                    | Argentina <sup>4)</sup>                 |
| Kanada <sup>5)</sup> ..   | 50 613   | 73 129                | 50 158               | 77 576                | 45 090               | 72 065                | 46 975               | 71 047                | Canada <sup>5)</sup>                    |
| USA <sup>5)</sup> .....   | 218 716  | 169 070               | 253 931              | 179 151               | 257 211              | 176 989               | 254 346              | 188 999               | USA <sup>5)</sup>                       |
| Australia ....  | 17 655   | 48 321                | 17 736               | 57 054                | 19 558               | 65 879                | 19 764               | 74 086                | Australien                              |
| Puretut ja lastatut tavaramäärä, 1 000 tonnia — Lossat och lastat gods, 1 000 ton |  |                       |                      |                       |                      |                       |                      |                       |   |
|   | Puretut<br>Lossat  | Lastatut<br>Lastat    | Puretut<br>Lossat    | Lastatut<br>Lastat    | Puretut<br>Lossat    | Lastatut<br>Lastat    | Puretut<br>Lossat    | Lastatut<br>Lastat    |   |
| Suomi .....   | 21 647   | 11 883                | 24 400               | 12 792                | 25 306               | 11 440                | 23 175               | 8 217                 | Finland                                 |
| Ruotsi .....  | 47 780   | <sup>6)</sup> 33 533  | 50 487               | <sup>6)</sup> 40 126  | 55 233               | <sup>6)</sup> 41 284  | 52 151               | <sup>6)</sup> 32 419  | Sverige                                 |
| Norja <sup>7)</sup> .....   | 20 533   | 39 301                | 22 325               | 42 499                | 22 644               | 40 549                | 20 044               | 36 478                | Norge <sup>7)</sup>                     |
| Tanska <sup>2)</sup> ...  | 32 369   | 8 314                 | 33 284               | 8 313                 | 31 701               | 7 852                 | 29 657               | 7 531                 | Danmark <sup>2)</sup>                   |
| Alankomaat .  | 232 800  | 77 219                | 261 833              | 88 121                | 250 916              | 85 120                | 242 590              | 80 801                | Nederländ.                              |
| Belgia .....  | 56 488   | 30 805                | 61 468               | 36 801                | 63 782               | 40 156                | 50 444               | 34 935                | Belgien                                 |
| Espanja <sup>3)</sup> ..  | 72 276   | 17 278                | 71 398               | 17 038                | 76 569               | 18 031                | 74 366               | 17 067                | Spanien <sup>3)</sup>                   |
| Iso-Britan-<br>nia <sup>8)</sup> .....  | 206 092  | 50 714                | 221 085              | 56 157                | 213 909              | 53 739                | 177 220              | 51 290                | Storbri-<br>tannien <sup>8)</sup>       |
| Italia .....  | 221 930  | 37 212                | 237 336              | 37 041                | 225 515              | 35 920                | 198 876              | 29 400                | Italien                                 |
| Kreikka ....  | 17 772   | 5 929                 | 25 257               | 8 846                 | 25 284               | 12 179                | 23 022               | 14 336                | Grekland                                |
| Ranska .....  | 169 744  | 25 562                | 187 890              | 30 177                | 190 692              | 30 499                | ..                   | ..                    | Frankrike                               |
| Saksan<br>liittot. <sup>9)</sup> ..   | 102 019  | 22 460                | 110 230              | 27 791                | 115 119              | 35 507                | 99 797               | 27 968                | Föbr. rep.<br>Tyskl. <sup>9)</sup>      |
| Filippiinit ...   | 13 363   | 15 123                | 13 928               | 16 768                | 14 532               | 12 964                | 15 051               | 12 943                | Filippinerna                            |
| Indonesia <sup>10)</sup> .  | 6 022  | 61 184                | 9 943                | 77 761                | 10 444               | 80 889                | 10 383               | 73 211                | Indonesien <sup>10)</sup>               |
| Iran <sup>11)</sup> .....   | 4 114  | 237 251               | 5 516                | 274 503               | 8 268                | 279 064               | ..                   | ..                    | Iran <sup>11)</sup>                     |
| Japani .....  | 517 396  | 53 198                | 588 279              | 55 986                | 597 190              | 67 133                | 549 407              | 70 043                | Japan                                   |
| Algeria .....   | 6 588  | 43 384                | 7 752                | 46 247                | 9 447                | 44 824                | ..                   | ..                    | Algeriet                                |
| Argentiina <sup>10)</sup> .   | 9 724  | 9 979                 | 11 472               | 14 648                | 12 178               | 15 662                | 12 220               | 11 770                | Argentina <sup>10)</sup>                |
| Brasilia <sup>10)</sup> <sup>12)</sup> .  | 38 487   | 45 694                | 49 769               | 64 059                | 54 898               | 78 462                | 55 605               | 92 985                | Brasilien <sup>10)</sup> <sup>12)</sup> |
| Venezuela <sup>10)</sup> .  | ..   | ..                    | ..                   | ..                    | ..                   | ..                    | ..                   | ..                    | Venezuela <sup>10)</sup>                |
| Kanada <sup>5)</sup> ...  | 62 016   | 180 525               | 5 460                | 189 912               | ..                   | ..                    | ..                   | ..                    | Canada <sup>5)</sup>                    |
| USA <sup>5)</sup> <sup>13)</sup> ...  | 340 961  | 98 988                | 65 960               | 112 434               | 60 693               | 106 098               | 63 776               | 102 444               | USA <sup>5)</sup> <sup>13)</sup>        |
| Australia ...   | 23 415   | 209 958               | 422 097              | 250 191               | 424 878              | 245 518               | 409 248              | 245 736               | Australien                              |
| Neuvostol. <sup>10)</sup>   | 29 971   | 110 115               | 24 223               | 134 732               | 28 149               | 152 522               | 27 246               | 166 817               | Sovjetun. <sup>10)</sup>                |
|   | 109 331  | 36 928                | 112 620              | 22 046                | 118 206              | 35 472                | 119 769              | ..                    | ..                                      |

<sup>1)</sup> Lastissa olevat laivat, ellei muuta mainita. Pl. laivat, joita ei pureta tai lastata — <sup>2)</sup> Pl. kansainvälinen lauttaliikenne — <sup>3)</sup> Ml. liikenne Espanjan merentakaisiin alueisiin — <sup>4)</sup> Ml. laivat painolastissa — <sup>5)</sup> Ml. suurten järvien ja Kanadassa St. Lawrencejoen kansainvälinen liikenne — <sup>6)</sup> Pl. Narvikissa lastattu rautamalmi — <sup>7)</sup> Pl. pakkausaineet, jälleenvienti sekä kauttakululiikenne paitsi Ruotsin rautamalmi (22.4 milj. t. v. 1974) — <sup>8)</sup> Ml. liikenne Irlantiin ja Pohjois-Irlantiin, pl. pakkausaineet — <sup>9)</sup> Ml. uudelleenlastaukset ja posti — <sup>10)</sup> Pl. kauttakululiikenne ja pakkausaineet (Argentiinassa myös pl. jälleenvienti) — <sup>11)</sup> Ml. muuten kuin laivalla kuljetetut tavarat — <sup>12)</sup> Ml. posti ja matkatavarat — <sup>13)</sup> Ml. uudelleenlastaukset.

<sup>14)</sup> Fartyg med last, om ej annat anges. Exkl. fartyg som varken lossas eller lastas — <sup>15)</sup> Exkl. internationell färjtrafik — <sup>16)</sup> Inkl. trafiken till Spaniens transmarina områden — <sup>17)</sup> Inkl. skepp i ballast — <sup>18)</sup> Inkl. internationell trafik på de stora sjöarna och dessutom i Kanada på St. Lawrence floden — <sup>19)</sup> Exkl. järnmalm lastad i Narvik — <sup>20)</sup> Exkl. förpackningsmaterial, återförsel samt transitotrafik utom järnmalm från Sverige (22.4 milj. t. år 1974) — <sup>21)</sup> Inkl. trafiken till Irland och Nordirland, exkl. förpackningsmaterial — <sup>22)</sup> Inkl. omlastningar och post — <sup>23)</sup> Exkl. transitotrafik och förpackningsmaterial (i Argentiina även exkl. återförsel) — <sup>24)</sup> Inkl. varor införda och utförda på annat sätt än med fartyg — <sup>25)</sup> Inkl. post och rese gods — <sup>26)</sup> Inkl. omlastningar.

Lähde:— Källa: UN: Statistical Yearbook

## 387. Rautatiet — Järnvägarna

| Maa                             | Liikennöyten linojen pituus, km<br>Traffikerad banlängd, km |                                    | Henkilöliikenne, miljoonaa matkustajakilometriä<br>Personbefordran i miljoner Passagerarkilometer |         |         | Tavaraliikenne, miljoonaa tonnikipometriä<br>Godsbefordran i miljoner tonkilometer |                     |           | Land                     |
|---------------------------------|---|------------------------------------|---|---------|---------|--|---------------------|-----------|--------------------------|
|                                 | Kaikkiaan Inalles   | Näistä sähkökäytt. Därav elektrif. | 1974  | 1975    | 1976    | 1974   | 1975                | 1976      |                          |
|                                 |   |                                    |   |         |         |  |                     |           |                          |
| Suomi .....                     | 6 036   | 394                                | 3 047   | 3 135   | 2 985   | 7 490  | 6 441               | 6 549     | Finland                  |
| Ruotsi .....                    | 12 066  | 7 479                              | 5 332   | 5 576   | 5 548   | 19 598   | 16 116              | 16 283    | Sverige                  |
| Norja .....                     | 4 241   | 2 440                              | 1 844   | 1 948   | 1 997   | 2 048  | 2 002               | 2 055     | Norge                    |
| Tanska .....                    | 2 511   | 103                                | 3 220   | 3 373   | 3 473   | 2 112  | 1 955               | 1 980     | Danmark                  |
| Alankomaat .....                | 2 832   | 1 712                              | 8 589   | 8 501   | 8 218   | 3 370 <sup>1)</sup>  | 2 721 <sup>1)</sup> | 2 696     | Nederländerna            |
| Belgia .....                    | 3 998   | 1 296                              | 7 641   | 7 650   | 7 574   | 9 343  | 6 151               | 6 834     | Belgien                  |
| Bulgaria .....                  | 4 307   | 1 425                              | 7 453   | 7 569   | 7 499   | 17 309   | 17 285              | 17 055    | Bulgarien                |
| Espanja .....                   | 15 832  | 4 883                              | 17 633  | 17 643  | 18 183  | 12 009   | 11 080              | 11 159    | Spanien                  |
| Iso-Britannia .....             | 18 007  | 3 735                              | 30 899  | 30 300  | 28 608  | 41 633   | 23 430              | 23 050    | Storbritannien           |
| Italia .....                    | 19 923  | 9 691                              | 37 880  | 36 332  | 42 140  | 18 145   | 15 471              | 17 063    | Italien                  |
| Itävalta .....                  | 6 493   | 2 993                              | 6 790   | 6 839   | 6 712   | 11 472   | 9 741               | 10 929    | Österrike                |
| Jugoslavia .....                | 9 967   | 2 649                              | 10 429  | 10 284  | 9 941   | 23 081   | 21 638              | 21 016    | Jugoslavien              |
| Kreikka .....                   | 2 479   | —                                  | 1 594   | 1 553   | 1 583   | 902  | 931                 | 845       | Grekland                 |
| Portugali .....                 | 3 591   | 431                                | 4 552   | 4 856   | 5 235   | 889  | 754                 | 854       | Portugal                 |
| Puola .....                     | 23 855  | 5 988                              | 41 669  | 42 819  | 42 799  | 125 156  | 129 283             | 130 857   | Polen                    |
| Ranska .....                    | 34 299  | 9 341                              | 47 307  | 50 696  | 51 078  | 78 386   | 65 589              | 69 930    | Frankrike                |
| Romanie .....                   | 2 <sup>2)</sup> 11 039                                      | 2 <sup>2)</sup> 1 296              | 18 262  | 18 307  | ..      | 55 125   | 57 664              | ..        | Rumänien                 |
| Saksan dem. tas. .....          | 14 306  | 1 508                              | 20 792  | 21 305  | 21 955  | 49 168   | 49 681              | 51 792    | Tyska dem. rep.          |
| Saksan liittotas. .....         | 31 809  | 10 680                             | 40 382  | 37 502  | 36 239  | 71 735   | 57 224              | 61 398    | Förb. rep. Tyskl.        |
| Sveitsi .....                   | 3 165   | 3 149                              | 9 538   | 9 223   | 9 357   | 7 451  | 5 518               | 6 044     | Schweiz                  |
| Tšekkoslovakia .....            | 13 186  | 2 714                              | 15 066  | 15 433  | 14 531  | 67 951   | 69 271              | 70 748    | Tšekkoslovakien          |
| Unkari .....                    | 8 187   | 1 303                              | 16 454  | 15 813  | 15 563  | 23 113   | 23 532              | 23 149    | Ungern                   |
| Intia .....                     | 60 231  | 4 649                              | 126 254   | ..      | 148 916 | 121 374  | 134 837             | 134 874   | Indien                   |
| Iran .....                      | 4 525   | —                                  | 2 126   | 2 833   | 3 511   | 4 917  | 4 993               | 4 877     | Iran                     |
| Japani .....                    | 21 276  | 7 813                              | 324 661   | 323 192 | 214 140 | 54 717   | 47 393              | 44 967    | Japan                    |
| Korean tasavalta .....          | 3 <sup>3)</sup> 3 133                                       | ..                                 | 11 077  | 13 125  | ..      | 8 796  | 9 086               | ..        | Rep. Korea               |
| Pakistan .....                  | 4 <sup>4)</sup> 7 099                                       | 4 <sup>4)</sup> 286                | 3 <sup>3)</sup> 11 600  | ..      | ..      | 3 <sup>3)</sup> 7 344  | ..                  | ..        | Pakistan                 |
| Thaimaa .....                   | 4 <sup>4)</sup> 3 765                                       | ..                                 | 5 484   | ..      | ..      | 2 296  | ..                  | ..        | Thailand                 |
| Turkki .....                    | 8 138   | 108                                | 5 753   | 4 736   | 4 615   | 7 039  | 7 355               | 7 278     | Turkiet                  |
| Algeria .....                   | 3 <sup>3)</sup> 3 951                                       | 3 <sup>3)</sup> 299                | 1 058   | ..      | ..      | 1 901  | ..                  | ..        | Algeriet                 |
| Egypti .....                    | 3 <sup>3)</sup> 4 385                                       | ..                                 | 8 671   | ..      | ..      | 2 767  | ..                  | ..        | Egypten                  |
| Et.-Afrikka <sup>5)</sup> ..... | 22 432  | 4 921                              | ..  | ..      | ..      | 65 646   | 65 061              | 65 061    | Sydafrikka <sup>5)</sup> |
| Marokko <sup>6)</sup> .....     | 1 756   | 708                                | 776   | 835     | 828     | 3 603  | 2 890               | 3 065     | Marocko <sup>6)</sup>    |
| Kanada .....                    | 70 471  | 63                                 | 3 023   | 2 930   | 2 942   | 202 433  | 197 216             | ..        | Canada                   |
| Meksiko <sup>6)</sup> .....     | 3 <sup>3)</sup> 19 887                                      | ..                                 | 4 614   | 4 198   | ..      | 31 094   | 32 542              | ..        | Mexico <sup>6)</sup>     |
| USA .....                       | 2 <sup>2)</sup> 331 311                                     | 2 <sup>2)</sup> 1 806              | 16 626  | 15 849  | 16 157  | 1 369 196  | 1 417 000           | ..        | USA                      |
| Argentiina .....                | 3 <sup>3)</sup> 39 540                                      | ..                                 | 13 177  | 14 384  | ..      | 12 324   | 10 676              | ..        | Argentina                |
| Brasilia .....                  | 3 <sup>3)</sup> 30 546                                      | ..                                 | 10 649  | ..      | ..      | 55 220   | ..                  | ..        | Brasilien                |
| Chile <sup>6)</sup> .....       | 7 <sup>7)</sup> 8 751                                       | ..                                 | 2 876   | 2 100   | ..      | 1 928  | 1 927               | ..        | Chile <sup>6)</sup>      |
| Peru .....                      | 9 <sup>9)</sup> 2 755                                       | ..                                 | 3 <sup>3)</sup> 270   | ..      | ..      | 3 <sup>3)</sup> 735  | ..                  | ..        | Peru                     |
| Australia .....                 | 3 <sup>3)</sup> 40 474                                      | ..                                 | ..  | ..      | ..      | 28 329   | 29 792              | ..        | Australien               |
| Uusi-Seelanti .....             | 3 <sup>3)</sup> 4 800                                       | ..                                 | 512   | 529     | ..      | 3 570  | 3 608               | ..        | Nya Zeeland              |
| Neuvostoliitto ..               | 138 500   | 39 700                             | 306 298   | 312 517 | 315 100 | 3 097 662  | 3 236 519           | 3 295 400 | Sovjetunionen            |

<sup>1)</sup> Pl. pikatavarat — <sup>2)</sup> V. 1975 — <sup>3)</sup> V. 1973 — <sup>4)</sup> V. 1970 — <sup>5)</sup> Ml. Namibia — <sup>6)</sup> Tärkeimmät rautatiet — <sup>7)</sup> Vain valtionrautatiet — <sup>8)</sup> V. 1968 — <sup>9)</sup> V. 1969.

<sup>1)</sup> Exkl. ilgods — <sup>2)</sup> År 1975 — <sup>3)</sup> År 1973 — <sup>4)</sup> År 1970 — <sup>5)</sup> Inkl. Namibia — <sup>6)</sup> Viktigaste järnvägar — <sup>7)</sup> Endast statsjärnvägar — <sup>8)</sup> År 1968 — <sup>9)</sup> År 1969.

Lähde — Källa: UN: Statistical Yearbook; UN: Annual Bulletin of Transport Statistics for Europe; International Union of Railways: International Railway Statistics

## 388. Moottoriajoneuvot — Motorfordon

Luvut tarkoittavat yleensä moottoriajoneuvokantaa vuoden lopussa.  
Uppgifterna avser i allmänhet motorfordonsbeståndet vid slutet av året.

| Maa                           | 1976  |                            |  |  |  | 1 000 asu-<br>kasta kohti<br>per 1 000<br>invånare |  | 1975                                   |                      | Land |
|-------------------------------|---|----------------------------|--|--|--|--|--|--|----------------------|------|
|                               | Henkilö-<br>autoja <sup>1)</sup><br>Personbilar <sup>1)</sup> | Linja-<br>autoja<br>Bussar | Kuorma-<br>ja paketti-<br>autoja <sup>2)</sup><br>Last- och<br>paket-<br>bilar <sup>2)</sup> | Autoja<br>kalkkiaan <sup>3)</sup><br>Samtliga<br>bilar <sup>3)</sup> | 1 000 asu-<br>kasta kohti<br>per 1 000<br>invånare | 1 000 asu-<br>kasta kohti<br>per 1 000<br>invånare | Autoja<br>kalkkiaan <sup>4)</sup><br>Samtliga<br>bilar <sup>4)</sup> |  |                      |      |
|                               |   |                            |  |  |  |  | Henkilö-<br>autoja<br>kalkkiaan <sup>1)</sup>                        | Personbilar<br>kalkkiaan <sup>1)</sup> |                      |      |
|                               | 1 000 kpl   |                            |  |  |  |  |  |  |                      |      |
| Suomi .....                   | 1 033   | 9                          | 130  | 1 172  | 218  | 248  | 1 130  | 148                                    | Finland              |      |
| Ruotsi .....                  | 2 881   | 13                         | 161  | 3 055  | 350  | 372  | 2 927  | 429                                    | Sverige              |      |
| Norja .....                   | 1 023   | 9                          | 136  | 1 168  | 254  | 290  | 1 098  | 605                                    | Norge                |      |
| Tanska .....                  | 1 338   | 6                          | 245  | 1 589  | 264  | 313  | 1 524  | 421                                    | Danmark              |      |
| Islanti .....                 | 66  | 1                          | 7  | 74   | 299  | 336  | 71   | 459                                    | Island               |      |
| Alankomaat ....               | 3 922   | 10                         | 320  | 4 252  | 285  | 309  | 3 825  | 960                                    | Nederländerna        |      |
| Belgia .....                  | <sup>3)</sup> 2 614   | <sup>3)</sup> 17           | <sup>3)</sup> 188  | <sup>3)</sup> 2 819  | <sup>3)</sup> 267                                  | <sup>3)</sup> 288                                  | 2 818  | 599                                    | Belgien              |      |
| Espanja .....                 | 5 351   | 40                         | 1 052  | 6 443  | 149  | 179  | 5 846  | 935                                    | Spanien              |      |
| Irlanti .....                 | 556   | 3                          | 54   | 613  | 176  | 194  | 570  | 412                                    | Irland               |      |
| Iso-Britannia ...             | 14 063  | 79                         | 1 575  | 15 717   | 259  | 281  | 15 700   | 000                                    | Storbritannien       |      |
| Italia .....                  | 15 925  | 47                         | 1 613  | 17 585   | 283  | 313  | 16 652   | 484                                    | Italien              |      |
| Itävalta .....                | 1 828   | 8                          | 151  | 1 987  | 243  | 264  | 1 874  | 727                                    | Österrike            |      |
| Jugoslavia .....              | 1 732   | 21                         | 152  | 1 905  | 80   | 88   | 1 699  | 377                                    | Jugoslavien          |      |
| Kreikka .....                 | <sup>3)</sup> 439   | <sup>3)</sup> 13           | <sup>3)</sup> 197  | <sup>3)</sup> 649  | <sup>3)</sup> 49                                   | <sup>3)</sup> 72                                   | 649  | 314                                    | Grekland             |      |
| Portugali .....               | <sup>3) 4)</sup> 937  | <sup>3)</sup> 6            | ..   | <sup>3) 5)</sup> 943   | <sup>3)</sup> 107                                  | <sup>3)</sup> 108                                  | 943  | 416                                    | Portugal             |      |
| Puola .....                   | 1 290   | 57                         | 446  | 1 793  | 38   | 52   | 1 537  | 637                                    | Polen                |      |
| Ranska .....                  | 15 900  | 38                         | 2 092  | 18 030   | 300  | 341  | 17 313   | 480                                    | Frankrike            |      |
| Saksan dem.<br>tasav. ....    | 2 052   | 23                         | 249  | 2 324  | 122  | 138  | 2 140  | 365                                    | Tyska dem. rep.      |      |
| Saksan liitto-<br>tasav. .... | <sup>4)</sup> 18 920  | 62                         | 1 122  | 20 104   | 308  | 327  | 19 079   | 484                                    | Förb.rep. Tyskl.     |      |
| Sveitsi .....                 | 1 864   | 10                         | 140  | 2 014  | 293  | 317  | 1 943  | 426                                    | Schweiz              |      |
| Filippiinit .....             | <sup>6)</sup> 363   | <sup>6)</sup> 247          | <sup>6)</sup> 610  | <sup>6)</sup> 9  | 15   | <sup>7)</sup> 548                                  | 400  | Filippiinerna                          |                      |      |
| Indonesia <sup>8)</sup> ..... | <sup>3) 9)</sup> 383  | <sup>3)</sup> 232          | <sup>3)</sup> 615  | <sup>3)</sup> 3  | 5  | <sup>6)</sup> 535                                  | 700  | Indonesien <sup>8)</sup>               |                      |      |
| Intia .....                   | <sup>3) 8)</sup> 757  | <sup>3) 9)</sup> 434       | <sup>3)</sup> 1 191  | <sup>3)</sup> 1  | 2  | <sup>6)</sup> 1 152                                | 300  | Indien                                 |                      |      |
| Iran .....                    | <sup>6)</sup> 589   | <sup>6)</sup> 111          | <sup>6)</sup> 700  | <sup>6)</sup> 18   | 21   | <sup>7)</sup> 567                                  | 200  | Iran                                   |                      |      |
| Japani .....                  | <sup>3)</sup> 17 236  | <sup>3)</sup> 10 315       | <sup>3)</sup> 27 551   | <sup>3)</sup> 155  | 248  | <sup>6)</sup> 26 350                               | 100  | Japan                                  |                      |      |
| Malesia .....                 | <sup>3)</sup> 444   | <sup>3)</sup> 153          | <sup>3)</sup> 597  | <sup>3)</sup> 37   | 50   | <sup>6)</sup> 570                                  | 700  | Malaysia                               |                      |      |
| Pakistan <sup>8)</sup> .....  | <sup>7)</sup> 177   | <sup>7)</sup> 79           | <sup>7)</sup> 256  | <sup>7)</sup> 3  | 4  | <sup>10)</sup> 243                                 | 000  | Pakistan <sup>8)</sup>                 |                      |      |
| Singapore .....               | <sup>3)</sup> 149   | <sup>3) 11)</sup> 46       | <sup>3)</sup> 195  | <sup>3)</sup> 66   | 87   | <sup>6) 11)</sup> 190                              | 200  | Singapore                              |                      |      |
| Turkki .....                  | <sup>6)</sup> 304   | <sup>6) 11)</sup> 180      | <sup>6)</sup> 484  | <sup>6)</sup> 8  | 12   | <sup>7)</sup> 400                                  | 100  | Turkiet                                |                      |      |
| Algeria .....                 | <sup>6)</sup> 180   | <sup>6)</sup> 95           | <sup>6)</sup> 275  | <sup>6)</sup> 11   | 17   | <sup>7)</sup> 275                                  | 000  | Algeriet                               |                      |      |
| Etelä-Afrikka ...             | <sup>3)</sup> 2 117   | <sup>3) 9)</sup> 800       | <sup>3)</sup> 2 917  | <sup>3)</sup> 83   | 115  | <sup>6) 9)</sup> 2 607                             | 400  | Sydafrika                              |                      |      |
| Marokko <sup>9)</sup> .....   | <sup>3)</sup> 320   | <sup>3)</sup> 127          | <sup>3)</sup> 447  | <sup>3)</sup> 19   | 26   | <sup>6)</sup> 414                                  | 400  | Marokko <sup>9)</sup>                  |                      |      |
| Kanada <sup>8)</sup> .....    | <sup>3)</sup> 8 870   | <sup>3)</sup> 46           | <sup>3)</sup> 2 112  | <sup>3)</sup> 11 028   | 388  | 483  | <sup>6)</sup> 10 499   | 800                                    | Canada <sup>8)</sup> |      |
| Meksiko .....                 | <sup>3)</sup> 2 401   | <sup>3)</sup> 888          | <sup>3)</sup> 3 289  | <sup>3)</sup> 40   | 55   | <sup>6)</sup> 2 782                                | 100  | Mexico                                 |                      |      |
| USA .....                     | <sup>3)</sup> 106 077   | <sup>3)</sup> 462          | <sup>3)</sup> 25 781   | <sup>3)</sup> 132 250  | 497  | 619  | <sup>6)</sup> 127 968  | 900                                    | USA                  |      |
| Argentiina .....              | <sup>6)</sup> 2 028   | <sup>6)</sup> 880          | <sup>6)</sup> 2 908  | <sup>6)</sup> 84   | 124  | <sup>7)</sup> 2 755                                | 700  | Argentina                              |                      |      |
| Brasilia .....                | <sup>6)</sup> 3 679   | <sup>6)</sup> 1 002        | <sup>6)</sup> 4 681  | <sup>6)</sup> 35   | 45   | <sup>10)</sup> 3 878                               | 500  | Brasilien                              |                      |      |
| Chile .....                   | <sup>3)</sup> 237   | <sup>3) 8) 9)</sup> 156    | <sup>3)</sup> 393  | <sup>3)</sup> 23   | 38   | <sup>3) 8) 9)</sup> 400                            | 600  | Chile                                  |                      |      |
| Kolumbia <sup>9) 12)</sup> .. | <sup>7)</sup> 327   | <sup>7)</sup> 107          | <sup>7)</sup> 434  | <sup>7)</sup> 14   | 19   | <sup>10)</sup> 409                                 | 900  | Colombia <sup>9) 12)</sup>             |                      |      |
| Peru .....                    | <sup>6)</sup> 267   | <sup>6)</sup> 140          | <sup>6)</sup> 407  | <sup>6)</sup> 16   | 25   | <sup>7)</sup> 376                                  | 600  | Peru                                   |                      |      |
| Uruguay .....                 | <sup>6)</sup> 152   | <sup>6)</sup> 86           | <sup>6)</sup> 238  | <sup>6)</sup> 50   | 79   | <sup>13)</sup> 209                                 | 000  | Uruguay                                |                      |      |
| Venezuela .....               | <sup>14)</sup> 601  | <sup>14)</sup> 208         | <sup>14)</sup> 809   | <sup>14)</sup> 57  | 76   | <sup>13)</sup> 764                                 | 000  | Venezuela                              |                      |      |
| Australia .....               | <sup>3) 8)</sup> 5 012  | <sup>3) 9)</sup> 1 200     | <sup>3)</sup> 6 212  | <sup>3)</sup> 371  | 460  | <sup>6) 8) 9)</sup> 5 901                          | 900  | Australien                             |                      |      |
| Uusi-Seelanti <sup>8)</sup> . | <sup>3)</sup> 1 168   | <sup>3)</sup> 206          | <sup>3)</sup> 1 374  | <sup>3)</sup> 378  | 445  | <sup>6)</sup> 1 321                                | 300  | Nya Zealand <sup>8)</sup>              |                      |      |

<sup>1)</sup> Henkilöautoihin luetaan autot, joissa on korkeintaan 9 paikkaa (Japanissa 10) — <sup>2)</sup> Pl. erikoisautot — <sup>3)</sup> V. 1975 — <sup>4)</sup> Ml. sekä tavaraa että matkustajia kuljettavat autot — <sup>5)</sup> Pl. kuorma- ja pakettiautot — <sup>6)</sup> V. 1974 — <sup>7)</sup> V. 1973 — <sup>8)</sup> Ml. poliisille ja turvallisuusjoukoille kuuluvat autot — <sup>9)</sup> Ml. erikoisautot — <sup>10)</sup> V. 1972 — <sup>11)</sup> Pl. traktori- ja perävaunuyhdistelmät — <sup>12)</sup> Pl. diplomaattikunnan autot — <sup>13)</sup> V. 1970 — <sup>14)</sup> V. 1971.

<sup>1)</sup> Personbilar med högst 9 sittplatser (i Japan 10) — <sup>2)</sup> Exkl. specialbilar — <sup>3)</sup> År 1975 — <sup>4)</sup> Inkl. bilar för både gods och passagerare — <sup>5)</sup> Exkl. last- och paketbilar — <sup>6)</sup> År 1974 — <sup>7)</sup> År 1973 — <sup>8)</sup> Inkl. bilar som tillhör polis och säkerhetsorganisationer — <sup>9)</sup> Inkl. specialbilar — <sup>10)</sup> År 1972 — <sup>11)</sup> Exkl. traktor- och semitrailerkombinationer — <sup>12)</sup> Exkl. bilar som tillhör diplomatisk kör — <sup>13)</sup> År 1970 — <sup>14)</sup> År 1971.

Lähde — Källa: UN: Annual Bulletin of Transport Statistics for Europe; UN: Statistical Yearbook

**389. Tieliikennevahingot Pohjoismaissa vuosina 1975—1976**  
**Vägrafikolyckor i de nordiska länderna åren 1975—1976**

|  | Suomi<br>Finland |        | Ruotsi<br>Sverige |        | Norja<br>Norge |        | Tanska<br>Danmark |        |
|--|------------------|--------|-------------------|--------|----------------|--------|-------------------|--------|
|  | 1975             | 1976   | 1975              | 1976   | 1975           | 1976   | 1975              | 1976   |
| <i>Henkilövammoja aiheuttaneet tieliikenne-</i><br><i>vahingot — Vägrafikolyckor med person-</i><br><i>skada .....</i>   | 10 337           | 8 630  | 16 047            | 17 043 | 8 784          | 8 077  | 15 929            | 15 951 |
| <i>Kuolleet ja vahingoittuneet henkilöt —</i><br><i>Dödade och skadade personer .....</i>  | 15 067           | 12 510 | 21 981            | 23 011 | 11 513         | 10 865 | 20 927            | 20 456 |
| <i>Siitä seuraavien ajoneuvojen ajajia tai</i><br><i>matkustajia — Därav förare av eller</i><br><i>passagerare (på, i):</i>  |                  |        |                   |        |                |        |                   |        |
| <i>polkupyörän — cykel .....</i>   | 1 590            | 1 303  | 2 136             | 2 018  | 902            | 799    | 2 424             | 2 414  |
| <i>mopedin — moped .....</i>   | 819              | 716    | 1 945             | 1 821  | 768            | 579    | 4 139             | 4 360  |
| <i>moottoripyörän — motorcykel .....</i>   | 1 055            | 747    | 1 167             | 1 094  | 700            | 707    | 1 247             | 1 568  |
| <i>auton — bil .....</i>   | 9 165            | 7 759  | 14 111            | 15 533 | 6 937          | 6 748  | 10 629            | 9 717  |
| <i>muun ajoneuvon — annat fordon ...</i>   | 137              | 163    | 207               | 169    | 87             | 95     | 27                | 17     |
| <i>jalanalkijoita — fotgängare .....</i>   | 2 301            | 1 822  | 2 415             | 2 356  | 2 119          | 1 937  | 2 461             | 2 380  |
| <i>Kuolleita kaikkiaan — Dödade personer,</i><br><i>totalt .....</i>   | 910              | 804    | 1 172             | 1 168  | 539            | 471    | 827               | 857    |
| <i>Kuolleita 100 000 asukasta kohden —</i><br><i>Dödade personer per 100 000 invånare</i>  | 19               | 17     | 14                | 14     | 13             | 12     | 16                | 17     |
| <i>Vahingoittuneita kaikkiaan — Skadade</i><br><i>personer, totalt .....</i>   | 14 157           | 11 706 | 20 809            | 21 843 | 10 974         | 10 394 | 20 100            | 19 599 |
| <i>Vahingoittuneita 100 000 asukasta kohd.</i><br><i>Skadade personer per 100 000 invånare</i>   | 300              | 247    | 254               | 266    | 275            | 259    | 397               | 386    |
| <i>Moottoriajoneuvoja oli henkilövammoja ai-</i><br><i>heuttaneissa tieliikennevahingoissa kaik-</i><br><i>kiaan — Motorfordon inblandade i väg-</i><br><i>trafikolyckor med personskada, totalt</i><br><i>Moottoripyöriä (pl. mopedit) — Motor-</i><br><i>cyklar (exkl. mopeder) .....</i>  | 996              | 712    | 1 097             | 1 064  | 694            | 678    | 1 160             | 1 446  |
| <i>Henkilöautoja — Personbilar .....</i>   | 10 285           | 8 826  | 18 506            | 20 468 | 9 099          | 8 554  | 14 260            | 13 919 |
| <i>Kuorma- ja tavara-autoja — Lastbilar</i><br><i>och varubilar .....</i>  | 1 845            | 1 596  | 1 633             | 1 871  | 1 453          | 1 331  | 3 220             | 3 481  |
| <i>Linja-autoja — Bussar .....</i>   | 476              | 434    | 412               | 484    | 353            | 359    | 329               | 344    |
| <i>Moottoriajoneuvoja oli henkilövammoja ai-</i><br><i>heuttaneissa tieliikennevahingoissa 1 000</i><br><i>rekisteröityä ajoneuvoa kohden — Motor-</i><br><i>fordon inblandade i vägrafikolyckor med</i><br><i>personskada, per 1 000 registrerade fordon</i><br><i>Moottoripyöriä (pl. mopedit) — Motor-</i><br><i>cyklar (exkl. mopeder) .....</i> | 20               | 15     | 27                | 27     | 43             | 45     | 33                | 40     |
| <i>Henkilöautoja — Personbilar .....</i>   | 10               | 9      | 7                 | 7      | 10             | 9      | 11                | 11     |
| <i>Kuorma- ja tavara-autoja — Lastbilar</i><br><i>och varubilar .....</i>  | 14               | 12     | 10                | 12     | 10             | 10     | 15                | 15     |
| <i>Linja-autoja — Bussar .....</i>   | 55               | 49     | 27                | 36     | 41             | 40     | 56                | 57     |
| <i>Vahingoittuneet ja kuolleet iän mukaan,</i><br><i>100 000 asukasta kohden — Skadade och</i><br><i>dödade personer efter ålder, per 100 000</i><br><i>invånare .....</i>   | 319              | 264    | 268               | 280    | 288            | 271    | 414               | 403    |
| <i>— 6 vuotta — år .....</i>   | 90               | 60     | 87                | 86     | 120            | 114    | 132               | 122    |
| <i>6—9 » — » .....</i>   | 189              | 135    | 153               | 141    | 220            | 217    | 312               | 282    |
| <i>10—14 » — » .....</i>   | 174              | 140    | 197               | 199    | 245            | 233    | 310               | 303    |
| <i>15—17 » — » .....</i>   | 605              | 478    | 855               | 812    | 793            | 737    | 1 263             | 1 373  |
| <i>18—20 » — » .....</i>   | 783              | 636    | 862               | 882    | 916            | 871    | 1 272             | 1 292  |
| <i>21—24 » — » .....</i>   | 551              | 445    | 444               | 481    | 464            | 410    | 698               | 710    |
| <i>25—64 » — » .....</i>   | 302              | 261    | 230               | 250    | 228            | 214    | 327               | 301    |
| <i>65— » — » .....</i>   | 227              | 199    | 193               | 200    | 210            | 200    | 333               | 329    |

Lähde — Källa: Nordisk statistisk årsbok; SVT (FOS, OSF) XXXVI; TT (SR): LI; Statistisk årsbok för Sverige; Statistisk Årbok (Norge); Statistisk Årbog (Danmark)

**390. Lentoyhtiöiden harjoittama ilmalikenne vuonna 1976**  
**Flygbolagens lufttrafik åren 1976**

A = säännöllinen liikenne — reguljär trafik.  
 B = epäsäännöllinen liikenne — oregelbunden trafik.

| Maa <sup>1)</sup>             | Lentokm<br>Flygkm<br>1 000 000 |                            | Matkustajakm<br>Passagerarkm<br>1 000 000 |                   |                | 1 000 000 tonnikilometriä<br>1 000 000 tonkilometer |               |   | Land <sup>2)</sup>  |
|-------------------------------|--------------------------------|----------------------------|---|-------------------|----------------|---|---------------|---|---------------------|
|                               | A + B                          | A                          | A + B                                     |                   | A              | A   |               | A + B   |                     |
|                               |                                |                            | Ulkom.<br>Utrikes                         | Kotim.<br>Inrikes |                | Rahti<br>Frakt                                      | Posti<br>Post | Kaik-<br>kiaan <sup>3)</sup><br>Total <sup>3)</sup> |                     |
| <b>Koko maailma . . . . .</b> | <b><sup>3)</sup> 8 366</b>     | <b><sup>3)</sup> 7 852</b> | <b>340 750</b>                            | <b>473 898</b>    | <b>763 393</b> | <b>21 444</b>                                       | <b>3 026</b>  | <b>99 139</b>                                       | <b>Hela världen</b> |
| Suomi . . . . .               | 43                             | 30                         | 2 857                                     | 450               | 1 380          | 30  | 3             | 335   | Finland             |
| Ruotsi . . . . .              | 65                             | 64                         | 3 201                                     | 965               | 4 041          | 155   | 18            | 547   | Sverige             |
| Norja . . . . .               | 64                             | 52                         | 3 092                                     | 1 204             | 3 180          | 105   | 14            | 499   | Norge               |
| Tanska . . . . .              | 40                             | 38                         | 2 134                                     | 553               | 2 603          | 101   | 12            | 360   | Danmark             |
| Islanti . . . . .             | 15                             | 14                         | 2 026                                     | 48                | 1 914          | 27  | 3             | 223   | Island              |
| Alankomaat . . . . .          | 106                            | 95                         | 11 925                                    | 50                | 10 613         | 632   | 32            | 1 826   | Nederländerna       |
| Belgia . . . . .              | 52                             | 48                         | 4 307                                     | ..                | 3 893          | 317   | 9             | 747   | Belgien             |
| Espanja . . . . .             | 157                            | 136                        | 9 112                                     | 4 035             | 11 130         | 264   | 25            | 1 471   | Spanien             |
| Irlanti . . . . .             | 26                             | 19                         | 2 175                                     | 30                | 1 528          | 75  | 3             | 273   | Irland              |
| Iso-Britannia . . . . .       | 423                            | 330                        | 40 102                                    | 2 368             | 34 044         | 866   | 148           | 5 059   | Storbritannien      |
| Italia . . . . .              | 144                            | 135                        | 9 333                                     | 2 261             | 10 780         | 444   | 24            | 1 519   | Italien             |
| Itävalta . . . . .            | 21                             | 17                         | 1 181                                     | 9                 | 823            | 8   | 2             | 117   | Österrike           |
| Jugoslavia . . . . .          | 31                             | 31                         | 1 503                                     | 647               | 2 150          | 19  | 2             | 206   | Jugoslavien         |
| Kreikka . . . . .             | 44                             | 44                         | 3 906                                     | 744               | 4 623          | 53  | 5             | 477   | Grekland            |
| Portugali . . . . .           | 42                             | 35                         | 3 090                                     | 558               | 2 841          | 68  | 6             | 427   | Portugal            |
| Puola . . . . .               | 32                             | 26                         | 1 413                                     | 262               | 1 425          | 11  | 4             | 174   | Polen               |
| Ranska . . . . .              | 268                            | 266                        | 18 663                                    | 6 766             | 25 192         | 1 279   | 101           | 3 666   | Frankrike           |
| Romania . . . . .             | 40                             | 17                         | 1 346                                     | 282               | 769            | 11  | ..            | 240   | Rumänien            |
| Saksan liittot. . . . .       | 184                            | 180                        | 13 518                                    | 1 744             | 14 982         | 1 041   | 58            | 2 560   | Förb.rep. Tyskl.    |
| Sveitsi . . . . .             | 87                             | 86                         | 8 637                                     | 32                | 8 493          | 321   | 25            | 1 118   | Schweiz             |
| Tšekkoslovakia . . . . .      | 35                             | 31                         | 1 229                                     | 414               | 1 364          | 14  | 4             | 163   | Tjeckoslovakien     |
| Filippiinit . . . . .         | 42                             | 42                         | 1 950                                     | 1 100             | 3 050          | 108   | 4             | 370   | Filippiinerna       |
| Indonesia . . . . .           | 66                             | 66                         | 1 165                                     | 1 961             | 3 112          | 44  | 4             | 307   | Indonesien          |
| Intia . . . . .               | 84                             | 83                         | 4 323                                     | 2 948             | 7 196          | 254   | 25            | 917   | Indien              |
| Iran . . . . .                | 39                             | 37                         | 2 125                                     | 1 193             | 3 059          | 71  | 4             | 377   | Iran                |
| Israel . . . . .              | 35                             | 33                         | 4 226                                     | 150               | 4 368          | 134   | 5             | 589   | Israel              |
| Japani . . . . .              | 290                            | 276                        | 15 496                                    | 18 364            | 32 334         | 1 031   | 72            | 4 004   | Japan               |
| Libanon . . . . .             | 49                             | 49                         | 1 800                                     | ..                | 1 800          | 521   | 4             | 687   | Libanon             |
| Pakistan . . . . .            | 36                             | 35                         | 2 606                                     | 812               | 3 410          | 144   | 4             | 460   | Pakistan            |
| Thaimaa . . . . .             | 37                             | 37                         | 4 535                                     | 151               | 4 662          | 122   | 5             | 542   | Thailand            |
| Turkki . . . . .              | 28                             | 22                         | 1 951                                     | 889               | 2 019          | 14  | 3             | 252   | Turkiet             |
| Algeria . . . . .             | 29                             | 29                         | 1 600                                     | 281               | 1 881          | 8   | 1             | 178   | Algeriet            |
| Egypti . . . . .              | 23                             | 21                         | 1 766                                     | 141               | 1 739          | 21  | 1             | 200   | Egypten             |
| Etelä-Afrikka . . . . .       | 59                             | 58                         | 4 049                                     | 2 032             | 6 050          | 146   | 14            | 697   | Sydafrika           |
| Etiopia . . . . .             | 14                             | 13                         | 461                                       | 63                | 523            | 18  | 2             | 74  | Etiopien            |
| Marokko . . . . .             | 22                             | 20                         | 1 707                                     | 41                | 1 264          | 18  | 1             | 191   | Marocko             |
| Zaire . . . . .               | 15                             | 15                         | 379                                       | 335               | 690            | 54  | 1             | 132   | Zaire               |
| Kanada . . . . .              | 340                            | 298                        | 15 679                                    | 14 212            | 26 031         | 568   | 114           | 3 472   | Canada              |
| Kuuba . . . . .               | 13                             | 10                         | 509                                       | 265               | 663            | 12  | 2             | 85  | Cuba                |
| Meksiko . . . . .             | 100                            | 98                         | 3 505                                     | 4 478             | 7 833          | 80  | 4             | 791   | Mexico              |
| USA . . . . .                 | 3 891                          | 3 732                      | 58 741                                    | 249 970           | 288 027        | 7 440   | 1 644         | 37 532  | USA                 |
| Argentiina . . . . .          | 69                             | 68                         | 1 916                                     | 2 379             | 4 222          | 96  | 7             | 477   | Argentiina          |
| Brasilia . . . . .            | 182                            | 173                        | 4 508                                     | 6 255             | 10 366         | 472   | 16            | 1 503   | Brasilien           |
| Chile . . . . .               | 21                             | 21                         | 870                                       | 382               | 1 228          | 74  | 2             | 193   | Chile               |
| Kolumbia . . . . .            | 52                             | 50                         | 1 460                                     | 1 534             | 2 976          | 150   | 5             | 430   | Colombia            |
| Peru . . . . .                | 24                             | 24                         | 499                                       | 869               | 1 367          | 25  | 1             | 156   | Peru                |
| Venezuela . . . . .           | 41                             | 40                         | 1 813                                     | 780               | 2 538          | 75  | 2             | 304   | Venezuela           |
| Australia . . . . .           | 209                            | 207                        | 11 585                                    | 8 019             | 19 384         | 361   | 38            | 2 185   | Australien          |
| Uusi-Seelanti . . . . .       | 49                             | 49                         | 3 291                                     | 1 051             | 4 324          | 137   | 7             | 546   | Nya Zeeland         |
| Neuvostoliitto . . . . .      | ..                             | ..                         | 6 828                                     | 123 701           | 130 529        | 2 217   | 481           | 14 446  | Sovjetunionen       |

<sup>1)</sup> Asianom. yhtiön kotimaa — <sup>2)</sup> Ml. matkustajat ja matkatavarat — <sup>3)</sup> Pl. Neuvostoliitto.

<sup>1)</sup> Resp. bolags hemland — <sup>2)</sup> Inkl. passagerare och resgoods — <sup>3)</sup> Exkl. Sovjetunionen.

Lähde — Källa: International Civil Aviation Organization: Airline Traffic (Digest of Statistics)

## 391. Postilaitos — Postväsendet

Kauttakulku-postia ei ole mukaanluettu — Transitopost ej medräknad.

| Maa<br>Land   | 1975                                  |                        |  |  |  |  |                                       | 1974                                  |                        |
|---|---------------------------------------|------------------------|--|--|--|--|---------------------------------------|---------------------------------------|------------------------|
|   | Kirjellähettyksiä<br>Brevförsändelser |                        |  |  |  |  |                                       | Kirjellähettyksiä<br>Brevförsändelser |                        |
|   | Kaikkiaan<br>Samtliga                 | Kotimaassa<br>Inrikes  | Ulkom. saap. ja<br>ulkom. lähetetyt<br>Ankomna från o.<br>avs. till utlandet | asukasta kohti<br>per invånare<br>kpl — st | Vakuutettuja kirjettä<br>Assurerade brev | Paketteja <sup>1)</sup><br>Paket <sup>1)</sup> | Postioitoituksia<br>Postanställningar | Kaikkiaan<br>Samtliga                 | Kotimaassa<br>Inrikes  |
|   |                                       |                        |  |  |  |  |                                       |                                       |                        |
| Suomi — Finland .....   | 721.8                                 | 625.7                  | 96.1   | 153.2                                      | 0.74                                     | 16.8   | 0.3                                   | 717.3                                 | 625.3                  |
| Ruotsi — Sverige .....  | 2 598.9                               | 2 383.9                | 215.0  | 316.6                                      | 0.63                                     | 35.1   | 5.7                                   | 2 524.9                               | 2 314.4                |
| Norja — Norge .....   | 966.5                                 | 885.6                  | 81.0   | 241.1                                      | 0.94                                     | 11.6   | 2.6                                   | 1 014.5                               | 924.1                  |
| Tanska <sup>2)</sup> — Danmark <sup>2)</sup> .....                                  | 1 334.7                               | 1 209.5                | 125.2  | 263.8                                      | 0.19                                     | 33.8   | 6.0                                   | 1 329.4                               | 1 199.9                |
| Islanti — Island .....  | ..                                    | ..                     | 5.3 <sup>3)</sup>  | 78.6                                       | 0.01                                     | 0.5  | 0.5                                   | 16.9                                  | 11.3                   |
| Alankomaat — Nederländerna .....  | 3 912.5                               | 3 456.1                | 456.4  | 286.6                                      | .. <sup>4)</sup>                         | 10.0   | 1.5                                   | 3 669.4                               | 3 259.9                |
| Belgia — Belgien .....  | 2 365.0                               | 2 026.2                | 338.8  | 241.3                                      | 0.49                                     | 6.5  | 3.2                                   | 2 642.8                               | 2 290.8                |
| Espanja — Spanien .....   | 4 535.5                               | 3 808.3                | 727.2  | 127.4                                      | 1.22                                     | 1.9  | 28.5                                  | 4 424.4                               | 3 716.2                |
| Irlanti <sup>2)</sup> — Irland <sup>2)</sup> .....                                  | ..                                    | ..                     | .. <sup>3)</sup>   | 150.8                                      | ..                                       | 9.8  | 10.8                                  | 465.3                                 | 308.1                  |
| Iso-Britannia — Storbritannien .....  | 10 416.8                              | 9 277.8                | 1 139.0  | 186.2                                      | ..                                       | 170.0  | 229.6                                 | 11 210.1                              | 10 306.0               |
| Italia — Italien .....  | 6 597.5                               | 5 781.3                | 816.2  | 118.2                                      | 21.33                                    | ..   | 21.1                                  | 7 199.3                               | 6 442.4                |
| Itävalta — Österrike .....  | ..                                    | .. <sup>5)</sup>       | 388.9  | 236.3                                      | 0.29 <sup>5)</sup>                       | 37.3   | 11.7                                  | ..                                    | ..                     |
| Jugoslavia — Jugoslavien .....  | 814.0                                 | 728.7                  | 85.3   | 38.1                                       | ..                                       | 11.6   | 13.6                                  | 805.2                                 | 717.3                  |
| Kreikka — Grekland .....  | 385.8                                 | 240.4                  | 145.4  | 42.6                                       | ..                                       | 2.3  | 6.4                                   | 362.9                                 | 236.9                  |
| Portugali — Portugal .....  | 543.7                                 | 447.5                  | 96.2   | 57.5                                       | 0.14                                     | 3.0  | 10.8                                  | 673.7                                 | 480.8                  |
| Ranska — Frankrike .....  | 11 811.0                              | 11 033.9               | 777.1  | 223.7                                      | 2.97 <sup>7)</sup>                       | 4.0  | 256.6                                 | 10 882.5                              | 10 000.4               |
| Romania — Rumänien .....  | 738.4                                 | 686.3                  | 52.1   | 34.8                                       | ..                                       | 14.0   | ..                                    | 743.1                                 | 638.8                  |
| Saksan dem. t. — Tyska dem. r. ...  | 1 537.6                               | 905.1                  | 632.5  | 91.3                                       | 2.00                                     | 60.0   | 34.8                                  | 1 535.3                               | 914.1                  |
| Saksan liitt. — Förb.r. Tyskland ..   | 12 422.8                              | 11 348.6               | 1 074.2  | 200.9                                      | 6.25                                     | 263.3  | 19.8                                  | 10 495.4                              | 9 389.7                |
| Sveitsi — Schweiz .....   | 3 087.5                               | 2 703.8                | 383.7  | 481.7 <sup>7)</sup>                        | 0.26                                     | 131.8  | 7.8                                   | 2 054.7                               | 1 701.0                |
| Tšekkoslovakia — Tjeckoslovakien ..   | ..                                    | ..                     | .. <sup>5)</sup>   | 152.2                                      | 2.48 <sup>5)</sup>                       | 27.5   | 117.5                                 | ..                                    | ..                     |
| Unkari — Ungern .....   | ..                                    | 1 838.7                | .. <sup>5)</sup>   | 182.0                                      | 1.48                                     | 12.3   | 50.5                                  | 1 912.5                               | 1 784.1                |
| Indonesia — Indonesien .....  | 198.0                                 | 159.5                  | 38.5   | 1.5  | ..                                       | 0.6  | 3.7                                   | 187.3                                 | 148.9                  |
| Intia <sup>7)</sup> — Indien <sup>7)</sup> .....                                    | 7 226.0                               | 6 898.4                | 327.6  | 12.1 <sup>5)</sup>                         | 4.41 <sup>5)</sup>                       | 75.9   | 105.1                                 | 7 038.0                               | 6 746.1                |
| Irak .....  | ..                                    | .. <sup>5)</sup>       | 121.8  | 26.9                                       | ..                                       | .. <sup>5)</sup>                               | 0.1                                   | 289.7 <sup>5)</sup>                   | 167.9                  |
| Israel <sup>2)</sup> .....  | 435.9                                 | 306.2                  | 129.7  | 128.6                                      | ..                                       | 2.4 <sup>5)</sup>                              | 0.8                                   | 412.1                                 | 292.1                  |
| Japani <sup>2)</sup> — Japan <sup>2)</sup> .....                                    | 13 399.5                              | 13 201.7               | 197.8  | 120.0                                      | ..                                       | 160.0  | 14.2                                  | 13 323.7                              | 13 129.3               |
| Korean tasavalta — Republ. Korea ..   | 547.5                                 | 484.0                  | 63.5   | 34.5                                       | 59.50 <sup>5)</sup>                      | 6.0  | 6.8                                   | 512.9                                 | 449.3                  |
| Malesia — Malaysia .....  | 408.5                                 | 297.8                  | 110.8  | 27.7                                       | ..                                       | 1.8  | 3.9                                   | 385.9                                 | 273.0                  |
| Pakistan .....  | ..                                    | .. <sup>5)</sup>       | 53.6   | 5.8  | ..                                       | ..   | ..                                    | 393.5 <sup>5)</sup>                   | 339.9                  |
| Sri Lanka .....   | 871.8                                 | 846.6                  | 25.2   | 64.5 <sup>5)</sup>                         | 0.07 <sup>5)</sup>                       | 2.2  | 3.1                                   | 923.0                                 | 894.2                  |
| Turkki — Turkiet .....  | 596.7                                 | 471.4                  | 125.3  | 15.2                                       | 0.07                                     | 0.2  | 8.3                                   | 604.9                                 | 475.2                  |
| Algeria — Algeriet .....  | 231.3                                 | 194.3                  | 37.0   | 13.8 <sup>5)</sup>                         | 1.72                                     | 0.5  | 8.0                                   | 144.2                                 | 111.8                  |
| Egypti — Egypten .....  | 203.7                                 | 132.6                  | 71.1   | 5.5 <sup>5)</sup>                          | 0.02                                     | 0.6  | 4.9                                   | 218.1                                 | 118.8                  |
| Etelä-Afrikka <sup>2)</sup> <sup>10)</sup> — Sydafrika <sup>2)</sup> <sup>10)</sup> | 1 501.0                               | 1 326.9                | 174.1  | 58.9                                       | ..                                       | 17.0   | 17.4                                  | 1 498.8                               | 1 325.2                |
| Ghana .....   | 320.7                                 | 187.1                  | 133.6  | 32.5                                       | ..                                       | 0.1  | 2.9                                   | 320.3                                 | 186.9                  |
| Nigeria .....   | 770.4                                 | 588.2                  | 182.2  | 12.2                                       | 3.1 <sup>5)</sup>                        | 0.9  | 5.1                                   | 594.9                                 | 426.1                  |
| Kanada <sup>2)</sup> — Canada <sup>2)</sup> .....                                   | ..                                    | .. <sup>5)</sup>       | 279.2  | 240.4                                      | .. <sup>5)</sup>                         | 58.3   | 34.3                                  | 5 404.2                               | 5 125.0                |
| Meksiko — Mexico .....  | 1 384.6                               | 827.9                  | 556.7  | 23.0                                       | 999.01 <sup>5)</sup>                     | 2.2  | 3.5                                   | 1 373.6                               | 1 032.7                |
| USA .....   | 89 940.3 <sup>5)</sup>                | 87 661.0 <sup>5)</sup> | 2279.3 <sup>5)</sup>   | 424.4 <sup>5)</sup>                        | ..                                       | ..   | ..                                    | 87 156.0 <sup>5)</sup>                | 86 240.0 <sup>5)</sup> |
| Argentiina — Argentina .....  | 872.6                                 | 737.1                  | 135.5  | 34.1 <sup>5)</sup>                         | 0.01 <sup>5)</sup>                       | 5.5  | 4.3                                   | 1 017.0                               | 870.2                  |
| Brasilia — Brasilien .....  | ..                                    | .. <sup>5)</sup>       | 80.1   | 7.0 <sup>5)</sup>                          | 1.6 <sup>5)</sup>                        | 0.4  | 2.0                                   | ..                                    | ..                     |
| Australia <sup>11)</sup> — Australien <sup>11)</sup> .....                          | 2 336.8                               | 2 043.7                | 293.1  | 173.1                                      | .. <sup>5)</sup>                         | 18.6   | 13.3                                  | 2 647.1                               | 2 344.1                |
| Uusi-Seelanti <sup>2)</sup> — Nya Zeeland <sup>2)</sup> ..                          | 749.2                                 | 643.6                  | 105.6  | 244.0                                      | ..                                       | 18.3   | 6.5                                   | 748.3                                 | 634.8                  |
| Neuvostoliitto - Sovjetunionen .....  | ..                                    | ..                     | .. <sup>5)</sup>   | 34.8                                       | 94.0 <sup>5)</sup>                       | 215.2  | 723.5                                 | 8 778.5                               | ..                     |

<sup>1)</sup> Ml. vakuutetut — <sup>2)</sup> Tiedot kokonaan tai osittain 1. 4. alkavalta varainhoitovuodelta — <sup>3)</sup> V. 1974 — <sup>4)</sup> Pl. vakuutetut — <sup>5)</sup> V. 1973 — <sup>6)</sup> Pl. ulkomaiset — <sup>7)</sup> Pl. kotimaiset — <sup>8)</sup> Tiedot 31. 3. päätyväältä varainhoitovuodelta — <sup>9)</sup> V. 1972 — <sup>10)</sup> Ml. Namibia — <sup>11)</sup> Tiedot 30. 6. päätyväältä varainhoitovuodelta.

<sup>1)</sup> Inkl. assurerade — <sup>2)</sup> Gäller helt eller delvis driftsår som börjar 1. 4. angivna år — <sup>3)</sup> År 1974 — <sup>4)</sup> Exkl. assurerade — <sup>5)</sup> År 1973 — <sup>6)</sup> Exkl. utrikes — <sup>7)</sup> Exkl. inrikes — <sup>8)</sup> Driftsår som slutar 31. 3. angivna år — <sup>9)</sup> År 1972 — <sup>10)</sup> Inkl. Namibia — <sup>11)</sup> Driftsår som slutar 30. 6. angivna år.

Lähde — Källa: Union postale universelle: Statistique des services postaux; UN: Statistical Yearbook



392. Lennätin ja puhelin  
Telegraf och telefon

Koko maailman puhelinkoneiden luvuksi American Telephone and Telegraph Co on laskenut vuonna 1973 n. 336.3 milj. — eli 87 puhelinta 1 000 asukasta kohti.  
Totalantalet telefonapparater i hela världen år 1973 har av American Telephone and Telegraph Co beräknats till c. 336.3 milj. — eller 87 telefon per 1 000 personer.

| Maa                            | Sähkösanomia <sup>1)</sup><br>Telegram <sup>1)</sup> |   |  |  | Puhelinkoneita<br>Telefonapparater |  |                  | Land                      |
|--------------------------------|--|---|--|--|------------------------------------|--|------------------|---------------------------|
|                                | 1974   |   | 1975                                       |  | 1974                               |  | 1975             |                           |
|                                | Kaikkiaan<br>Inalles                                 | Siitä koti-<br>mäisiä<br>Därav<br>inrikes | 1 000 as.<br>kohti<br>per<br>1 000<br>inv. | 1 000 as.<br>kohti<br>per<br>1 000<br>inv. | Kaikkiaan<br>Inalles               | 1 000 as.<br>kohti<br>per<br>1 000<br>inv. | 1 000            |                           |
| Suomi .....                    | 940  | 912                                       | 697  | 193  | 1 679                              | 1 834                                      | 389              | Finland                   |
| Ruotsi .....                   | <sup>2)</sup> 1 680                                  | <sup>2)</sup> 1 368                       | <sup>2)</sup> 831                          | <sup>2)</sup> 166                          | 5 178                              | 5 423                                      | 661              | Sverige                   |
| Norja .....                    | 1 590  | 1 326                                     | 1 056                                      | 330  | 1 355                              | 1 407                                      | 350              | Norge                     |
| Tanska <sup>3)</sup> .....     | 962  | 847                                       | 510  | 167  | 2 164                              | 2 295                                      | 454              | Danmark <sup>3)</sup>     |
| Islanti .....                  | 414  | 417                                       | 367  | 1 904                                      | 87                                 | 91   | 417              | Island                    |
| Alankomaat ....                | 1 989  | 1 806                                     | 751  | 131  | 4 687                              | 5 047                                      | 368              | Nederländerna             |
| Belgia .....                   | 3 221  | 2 874                                     | 2 063                                      | 293  | 2 666                              | 2 798                                      | 285              | Belgien                   |
| Espanja .....                  | 16 502   | 16 541                                    | 15 251                                     | 464  | 7 043                              | 7 836                                      | 220              | Spanien                   |
| Irlanti .....                  | 717  | 656                                       | 393  | 207  | 394                                | 444  | 141              | Irland                    |
| Iso-Britannia ...              | 15 228   | 13 837                                    | 6 096                                      | 247  | 19 095                             | 20 538                                     | 366              | Storbritannien            |
| Italia .....                   | 25 924   | 23 890                                    | 20 774                                     | 426  | 13 700                             | 14 501                                     | 259              | Italien                   |
| Itävalta .....                 | 2 491  | 2 253                                     | 1 637                                      | 297  | 1 987                              | 2 133                                      | 281              | Österrike                 |
| Jugoslavia .....               | 12 714   | 12 544                                    | 11 387                                     | 579  | 1 143                              | 1 301                                      | 60               | Jugoslavien               |
| Kreikka .....                  | 7 355  | 6 282                                     | 5 469                                      | 694  | 1 862                              | 2 009                                      | 220              | Grekland                  |
| Portugali .....                | 3 150  | 2 555                                     | 1 895                                      | 270  | 1 011                              | 1 066                                      | 113              | Portugal                  |
| Puola .....                    | 14 221   | 15 103                                    | 14 253                                     | 442  | 2 399                              | 2 578                                      | 75               | Polen                     |
| Ranska .....                   | 17 558   | 16 846                                    | 12 450                                     | 319  | 12 405                             | 13 833                                     | 262              | Frankrike                 |
| Saksan dem.<br>tasav. ....     | 12 576   | 10 886                                    | 8 848                                      | 641  | 2 451                              | 2 570                                      | 152              | Tyska dem. rep.           |
| Saksan liitto-<br>tasav. ....  | 11 739   | 10 325                                    | 5 534                                      | 167  | 18 767                             | 19 603                                     | 317              | Förb.rep. Tyskl.          |
| Sveitsi <sup>4)</sup> .....    | 2 410  | 2 020                                     | 772  | 315  | 3 790                              | 3 913                                      | 611              | Schweiz <sup>4)</sup>     |
| Unkari .....                   | 10 667   | 11 257                                    | 10 670                                     | 1 065                                      | 1 014                              | 1 048                                      | 99               | Ungern                    |
| Filippiinit .....              | ..   | ..  | ..   | ..   | <sup>5)</sup> 314                  | <sup>6)</sup> 338                          | <sup>6)</sup> 8  | Filippinerna              |
| Intia <sup>7)</sup> .....      | <sup>5)</sup> 60 226                                 | <sup>6)</sup> 63 123                      | <sup>6)</sup> 57 665                       | <sup>6)</sup> 109                          | <sup>5)</sup> 1 396                | <sup>6)</sup> 1 520                        | <sup>6)</sup> 3  | Indien <sup>7)</sup>      |
| Israel <sup>7)</sup> .....     | 1 534  | 1 259                                     | 696  | 367  | 699                                | 752  | 219              | Israel <sup>7)</sup>      |
| Japani <sup>7)</sup> .....     | 51 395   | 49 333                                    | 46 282                                     | 446  | 35 274                             | 39 405                                     | 356              | Japan <sup>7)</sup>       |
| Pakistan .....                 | 5 945  | 5 675                                     | 3 983                                      | 78   | 210                                | 240  | 3                | Pakistan                  |
| Turkki .....                   | 11 771   | 12 349                                    | 11 760                                     | 307  | 900                                | 1 012                                      | 25               | Turkiet                   |
| Etelä-Afrikka <sup>7)</sup> .. | 13 151   | 13 545                                    | 12 471                                     | 543  | 1 816                              | 1 936                                      | 78               | Sydafrika <sup>7)</sup>   |
| Nigeria .....                  | <sup>8)</sup> 11 256                                 | <sup>5)</sup> 11 814                      | <sup>5)</sup> 1 374                        | <sup>5)</sup> 171                          | <sup>8)</sup> 79                   | <sup>5)</sup> 89                           | <sup>5)</sup> 1  | Nigeria                   |
| Kanada .....                   | 5 395  | 5 794                                     | 4 102                                      | 252  | 12 454                             | 13 165                                     | 572              | Canada                    |
| Meksiko .....                  | 55 248   | 45 044                                    | 44 464                                     | 766  | 2 546                              | 2 915                                      | 50               | Mexico                    |
| USA .....                      | 41 807   | 41 718                                    | 33 840                                     | 194  | 143 979                            | 149 008                                    | 695              | USA                       |
| Argentiina .....               | 19 482   | 17 144                                    | 16 629                                     | 671  | 2 177                              | 1 996                                      | 78               | Argentina                 |
| Brasilia .....                 | 20 401   | 18 543                                    | 18 064                                     | 167  | 2 920                              | 3 372                                      | 30               | Brasilien                 |
| Chile .....                    | 6 238  | 4 932                                     | 4 806                                      | 481  | 427                                | 437  | 45               | Chile                     |
| Kolumbia .....                 | <sup>6)</sup> 19 241                                 | <sup>9)</sup> 19 244                      | <sup>9)</sup> 18 976                       | <sup>9)</sup> 839                          | <sup>5)</sup> 1 010                | <sup>6)</sup> 1 079                        | <sup>6)</sup> 47 | Colombia                  |
| Australia <sup>2)</sup> .....  | 20 662   | 18 494                                    | 16 093                                     | 1 370                                      | 5 000                              | 5 267                                      | 390              | Australien <sup>2)</sup>  |
| Uusi-Seelanti <sup>7)</sup> .. | 6 001  | 5 697                                     | 4 587                                      | 1 834                                      | 1 444                              | 1 531                                      | 481              | Nya Zeeland <sup>7)</sup> |
| Neuvostoliitto ..              | 422 224  | 443 482                                   | 442 503                                    | 1 736                                      | 15 782                             | 16 949                                     | 66               | Sovjetunionen             |

<sup>1)</sup> Lähetetyt kotimaiset ja ulkomaiset sähkösanomat, pl. välitetyt sähkösanomat — <sup>2)</sup> Tiedot 30. 6. mainittuna vuonna päättävältä varainhoitovuodelta — <sup>3)</sup> Pl. Färösaaret ja Grönlanti — <sup>4)</sup> Ml. Liechtenstein — <sup>5)</sup> V. 1972 — <sup>6)</sup> V. 1973 — <sup>7)</sup> Tiedot 1. 4. mainittuna vuonna alkavalta varainhoitovuodelta — <sup>8)</sup> V. 1971 — <sup>9)</sup> V. 1974.

<sup>1)</sup> Avsända inrikes- och utrikestelegram, exkl. transiterade från utlandet — <sup>2)</sup> Gäller driftsår som slutar 30. 6. angivna år — <sup>3)</sup> xkl. Färöarna och Grönland — <sup>4)</sup> Inkl. Liechtenstein — <sup>5)</sup> År 1972 — <sup>6)</sup> År 1973 — <sup>7)</sup> Gäller driftsår som börjar 1. 4. angivna år — <sup>8)</sup> År 1971 — <sup>9)</sup> År 1974.

Lähde — Källa: Union internationale des télécommunications: Annuaire statistique des télécommunications du secteur public

**393. Nettokansantulo ja bruttokansantuote**  
**Nettonationalinkomst och bruttonationalprodukt**

| Maa                                   | Rahayksikkö, miljoonia Myntenhet, miljooner | Nettokansantulo, tuotantokannushintaan v. 1975<br>Nettonationalinkomst till produktionskostnad år 1975 | Bruttokansantuote markkinahintaan v. 1975<br>Bruttonationalprodukt till marknadspris år 1975 |  |                       |                            |                                   |                  |                   |                     | Volyymin keskimääräinen vuosikasvu v. 1960—1975, %<br>Årlig volumtillväxt i medeltal åren 1960—1975, % | Bruttokansantuote markkinahintaan asukasta kohden v. 1975, US \$<br>Bruttonationalprodukt till marknadspris per person år 1975, US \$ | Land |
|---------------------------------------|---|--|--|--|-----------------------|----------------------------|-----------------------------------|------------------|-------------------|---------------------|--|---|------|
|                                       |   |  | Yhteensä<br>Total  | Prosenttien jakautuminen<br>Prosentuell fördelning |                       |                            |                                   |                  |                   | Tuonti<br>Import    |  |   |      |
|                                       |   |  |  | Kulutus<br>Konsumtion                              |                       | Investointi<br>Investering | Varastojen lisäys<br>Lagerköpning | Vienti<br>Export | -                 |                     |  |   |      |
|                                       |   |  |  | Yksityinen<br>Privat                               | Julkisen<br>Offentlig |                            |                                   |                  |                   |                     |  |   |      |
| Suomi .....                           | Mk  | 79 133   | 98 023   | 51   | 19                    | 30                         | 7                                 | 25               | 32                | 5.0                 | 5 645  | Finland   |      |
| Ruotsi .....                          | Skr   | 222 256  | 288 000  | 52   | 25                    | 21                         | 4                                 | 29               | 30                | 3.8                 | 8 459  | Sverige   |      |
| Norja .....                           | Nkr   | 107 084  | 147 934  | 54   | 17                    | 35                         | 1                                 | 42               | 49                | 4.7                 | 7 058  | Norge   |      |
| Tanska .....                          | Dkr   | 153 847  | 203 703  | 58   | 25                    | 20                         | 2                                 | 34               | 35                | 4.2                 | 7 006  | Danmark   |      |
| Islanti .....                         | Ikr   | 117 974  | 191 563  | 63   | 10                    | 33                         | 2                                 | 37               | 46                | 4.8                 | 5 665  | Island  |      |
| Alankomaat .                          | Gulden                                      | 163 850  | 205 360  | 58   | 18                    | 21                         | —1                                | 53               | 50                | 5.2                 | 5 949  | Nederländer.  |      |
| Belgia .....                          | Bfr   | 1 875 011  | 2 289 400  | 61   | 17                    | 22                         | —1                                | 46               | 46                | 4.8                 | 6 352  | Belgien   |      |
| Bulgaria <sup>1)</sup> ..             | Leva  | ..   | 14 289   | <sup>2)</sup> 63                                   | <sup>2)</sup> 7       | <sup>3)</sup> 16           | <sup>3)</sup> 12                  | <sup>3)</sup> —3 | ..                | 8.1                 | ..   | Bulgarien <sup>1)</sup>   |      |
| Espanja <sup>4)</sup> ..              | Peseta                                      | 4 303 100  | 4 933 800  | 68   | 10                    | 25                         | 3                                 | 14               | 20                | <sup>5)</sup> 6.9   | <sup>6)</sup> 2 848  | Spanien <sup>4)</sup>   |      |
| Irlanti .....                         | £ Ir  | 2 888  | 3 510  | 67   | 21                    | 22                         | —4                                | 46               | 52                | 4.1                 | 2 492  | Irland  |      |
| Iso-Britannia                         | £   | 82 167   | 102 969  | 61   | 22                    | 20                         | —1                                | 26               | 28                | 2.7                 | 4 089  | Storbritann.  |      |
| Italia .....                          | Lit   | 92 657 000   | 112 357 900  | 68   | 14                    | 21                         | —1                                | 23               | 25                | 4.7                 | 3 084  | Italien   |      |
| Itävalta .....                        | Schilling                                   | 483 360  | 654 420  | 56   | 17                    | 27                         | 0                                 | 33               | 33                | 4.8                 | 4 996  | Österrike   |      |
| Jugoslavia <sup>7)</sup>              | Dinar                                       | ..   | 50 300   | 55   | 10                    | 37                         | 9                                 | 21               | 29                | 6.5                 | ..   | Jugoslavian <sup>7)</sup>   |      |
| Kreikka .....                         | Drachma                                     | 566 819  | 673 430  | 71   | 15                    | 21                         | 4                                 | 16               | 27                | 7.1                 | 2 305  | Grekland  |      |
| Luxemburg ..                          | Lfr   | 64 121   | 80 800   | 60   | 15                    | 29                         | 3                                 | 84               | 91                | 3.3                 | 6 102  | Luxemburg   |      |
| Portugali <sup>4)</sup> ..            | Escudo                                      | 296 529  | 338 300  | 82   | 15                    | 19                         | <sup>8)</sup> ..                  | 26               | 41                | <sup>5)</sup> 6.6   | <sup>6)</sup> 1 669  | Portugal <sup>4)</sup>  |      |
| Puola <sup>1)</sup> .....             | Zlotv                                       | ..   | 1 357 000  | 59   | 11                    | 30                         | 8                                 | ..               | ..                | 7.1                 | ..   | Polen <sup>1)</sup>   |      |
| Ranska .....                          | FF  | 1 101 110  | 1 439 000  | 62   | 14                    | 23                         | —1                                | 20               | 19                | 5.4                 | 6 360  | Frankrike   |      |
| Saksan dem. tas. <sup>1)</sup>        | Mark  | .. <sup>9)</sup>   | 141 661  | 68   | 10                    | 19                         | 3                                 | ..               | ..                | 4.9                 | ..   | Tyska dem. rep. <sup>1)</sup>   |      |
| Saksan liittotas. <sup>10)</sup>      | DM  | 797 540  | 1 045 500  | 55   | 21                    | 21                         | 0                                 | 27               | 24                | 4.3                 | 6 871  | Förb. rep. Tyskland <sup>10)</sup>  |      |
| Sveitsi .....                         | Sfr   | 121 925  | 139 800  | 62   | 13                    | 24                         | —1                                | 31               | 29                | 3.6                 | 8 463  | Schweiz   |      |
| Tšekkoslov. <sup>1)</sup>             | Koruna                                      | ..   | 404 175  | 55   | 16                    | 20                         | 9                                 | 36               | 37                | 5.0                 | ..   | Tjeckoslov. <sup>1)</sup>   |      |
| Unkari <sup>1)</sup> .....            | Forint                                      | ..   | 395 900  | 61   | 15                    | 25                         | 6                                 | 53               | 59                | 5.8                 | ..   | Ungern <sup>1)</sup>  |      |
| Burma <sup>4)</sup> <sup>11)</sup>    | Kyat  | ..   | 14 852   | 90   | ..                    | 8                          | 2                                 | 7                | 7                 | <sup>12)</sup> 2.7  | <sup>6)</sup> 96   | Burma <sup>4)</sup> <sup>11)</sup>  |      |
| Filippiini ..                         | Fil. peso                                   | 89 269   | 113 521  | 68   | 9                     | 28                         | 3                                 | 18               | 26                | 5.6                 | 368  | Filippiinerna   |      |
| Indonesia ..                          | Rupiah                                      | 10 438 000   | 12 190 000   | 66   | 13                    | 20                         | ..                                | 23               | 22                | 4.5                 | 216  | Indonesien  |      |
| Intia <sup>4)</sup> <sup>13)</sup> .. | Rupce                                       | 547 710  | 684 600  | 79   | 9                     | 16                         | 4                                 | 5                | 7                 | <sup>5)</sup> 3.3   | 144  | Intian <sup>4)</sup> <sup>13)</sup>   |      |
| Irak .....                            | Dinar <sup>14)</sup>                        | 1 081  | 4 022  | 56   | ..                    | 19                         | 10                                | 58               | 43                | <sup>15)</sup> 5.5  | 1 222  | Irak  |      |
| Iran <sup>16)</sup> .....             | Rial  | ..   | 3 651 500  | 42   | 21                    | 30                         | 0                                 | ..               | 7                 | 11.9                | 1 635  | Iran <sup>16)</sup>   |      |
| Israel .....                          | £ I <sup>17)</sup>                          | 30 042   | 83 709   | 54   | 41                    | 26                         | 4                                 | 26               | 53                | 8.9                 | 3 608  | Israel  |      |
| Japani .....                          | Yen   | 124 995 000  | 145 620 300  | 57   | 11                    | 31                         | 2                                 | 13               | 13                | 9.6                 | 4 437  | Japan   |      |
| Jordania <sup>4)</sup> ..             | Dinar                                       | 330  | 342  | 75   | 29                    | 21                         | 4                                 | 25               | 54                | ..                  | 414  | Jordanien <sup>4)</sup>   |      |
| Kamputšea <sup>18)</sup>              | Riel  | 26 500   | 32 000   | 70   | 17                    | 16                         | 3                                 | 8                | 13                | <sup>19)</sup> 3.4  | <sup>17)</sup> 88  | Kampuchea <sup>18)</sup>  |      |
| Korean tasav.                         | Won   | 7 348 150  | 9 239 200  | 70   | 11                    | 25                         | 2                                 | 30               | 39                | 9.7                 | 551  | Rep. Korea  |      |
| Kuwait <sup>4)</sup> <sup>13)</sup>   | Dinar                                       | 2 951  | 3 230  | 11   | 15                    | 5                          | 0                                 | 85               | 16                | ..                  | 11 726   | Kuwait <sup>4)</sup> <sup>13)</sup>   |      |
| Libanon <sup>3)</sup> ..              | £ L   | 5 796  | 6 365  | 87   | 9                     | 20                         | 0                                 | ..               | ..                | ..                  | <sup>17)</sup> 1 013   | Libanon <sup>3)</sup>   |      |
| Malesia <sup>14)</sup> <sup>20)</sup> | M \$ <sup>2)</sup>                          | 8 722  | 10 936   | 63   | 18                    | 18                         | —1                                | 37               | 35                | ..                  | <sup>6)</sup> 780  | Malaysia <sup>14)</sup> <sup>20)</sup>  |      |
| Pakistan <sup>4)</sup> <sup>21)</sup> | P. rupee                                    | ..   | 109 592  | 83   | 11                    | 14                         | 2                                 | 12               | 21                | <sup>5)</sup> 4.5   | 162  | Pakistan <sup>4)</sup> <sup>21)</sup>   |      |
| Saudi-Arabia                          | Riyal                                       | 135 923  | 135 048  | 11   | 12                    | 11                         | —1                                | 85               | 16                | <sup>22)</sup> 12.7 | 4 281  | Saudi-Arabien   |      |
| Sri Lanka ..                          | Rupce                                       | 20 824   | 24 021   | 78   | 11                    | 15                         | 1                                 | 18               | 23                | <sup>23)</sup> 5.5  | 244  | Sri Lanka   |      |
| Syyria .....                          | £ S   | ..   | 20 198   | 64   | 21                    | 29                         | ..                                | 24               | 38                | 7.0                 | 743  | Syria   |      |
| Thaimaa .....                         | Baht  | 239 098  | 291 800  | 67   | 11                    | 23                         | 4                                 | 21               | 24                | 7.8                 | 342  | Thailand  |      |
| Turkki .....                          | Lira T <sup>17)</sup>                       | 262 689  | 515 000  | <sup>17)</sup> 70                                  | <sup>17)</sup> 14     | <sup>17)</sup> 18          | <sup>17)</sup> 1                  | <sup>17)</sup> 8 | <sup>17)</sup> 12 | 6.3                 | 910  | Turki   |      |
| Vietnam <sup>3)</sup> ..              | (Et. Vietn. tas.)                           | 895 023  | 1 093 700  | 80   | 25                    | 9                          | 3                                 | 13               | 30                | <sup>24)</sup> 2.9  | ..   | (Rep. Syd-vietnam)  |      |
| Egypti <sup>4)</sup> <sup>21)</sup>   | £ E   | 3 637  | 3 956  | 65   | 28                    | 16                         | 2                                 | 22               | 33                | <sup>25)</sup> 3.7  | 278  | Egypten <sup>4)</sup> <sup>21)</sup>  |      |

| Maa                                    | Rahayksikkö, miljoonia Myntenhet, millioner | Nettokansantulo tuotantokustannus-<br>hintaan v. 1975<br>Nettonationalinkomst till produktions-<br>kostnad år 1975 | Bruttokansantuote markkinahintaan v. 1975<br>Bruttonationalprodukt till marknadspris år 1975 |                       |                            |                                   |                  |                  |    | Yhteensä<br>Total | Volyymin keskimääräinen<br>vuosikasvu v. 1960—1975, %<br>Årlig volymtillväxt i medeltal<br>åren 1960—1975, % | Bruttokansantuote markkinahintaan<br>asukasta kohden v. 1975, US \$<br>Bruttonationalprodukt till marknads-<br>pris per person år 1975, US \$ | Land |   |
|--|---|--|--|-----------------------|----------------------------|-----------------------------------|------------------|------------------|----|-------------------|--|---|------|---|
|  |   |  | Prosenttinen jakautuminen<br>Procentuell fördelning  |                       |                            |                                   |                  |                  |    |                   |  |   |      |   |
|  |   |  | Kulutus<br>Konsumtion  |                       | Investointi<br>Investering | Varastojen lisäys<br>Lagerköpning | Vienti<br>Export | Tuonti<br>Import | +  |                   |  |   |      | - |
|  |   |  | Yksityinen<br>Privat   | Julkisen<br>Offentlig |                            |                                   |                  |                  |    |                   |  |   |      |   |
| %                                      |   |  |  |                       |                            |                                   |                  |                  |    |                   |  |   |      |   |
| Etelä-Afr. <sup>26)</sup>              | Rand  | 21 043   | 25 832   | 57                    | 14                         | 30                                | 2                | 28               | 31 | 5.5               | 1 339  | Sydafrika <sup>26)</sup>  |      |   |
| Et.-Rhodesia.                          | Rhod. \$                                    | 1 829  | 1 845  | 65                    | 11                         | 20                                | 5                | —                | 1  | 27) 7.4           | 555  | Syd-Rhodesia  |      |   |
| Etiopia <sup>4) 28)</sup>              | Eth. \$                                     | ..   | 5 586  | 77                    | 11                         | 10                                | 8) ..            | 15               | 12 | 12) 4.3           | 98   | Etiopien <sup>4) 28)</sup>  |      |   |
| Ghana <sup>4)</sup>                    | N Cedi                                      | 3 800  | 4 660  | 77                    | 12                         | 12                                | 1                | 21               | 23 | 5) 2.8            | 422  | Ghana <sup>4)</sup>   |      |   |
| Kenia .....                            | £   | 984  | 1 165  | 65                    | 20                         | 20                                | —                | 31               | 34 | 15) 6.1           | 234  | Kenya   |      |   |
| Libyan arabi-<br>tasav. <sup>17)</sup> | L. dinar                                    | 1 686  | 3 636  | 30                    | 21                         | 29                                | 1                | 57               | 38 | 29) 23.8          | 4) 5 236   | Arabrepubl.<br>Libyen <sup>17)</sup>  |      |   |
| Madagask. <sup>14)</sup>               | MG fr.                                      | 30) 173 120  | 268 521  | 67                    | 21                         | 16                                | 2                | 18               | 24 | ..                | 4) 189   | Madagask <sup>14)</sup>   |      |   |
| Malawi <sup>17)</sup>                  | Kwacha                                      | 377  | 401  | 74                    | 13                         | 19                                | 4                | 25               | 34 | 31) 7.0           | 6) 131   | Malawi <sup>17)</sup>   |      |   |
| Marokko ....                           | Dirham                                      | 27 940   | 29 900   | 71                    | 16                         | 26                                | 0                | 27               | 41 | 4.2               | 426  | Marocko   |      |   |
| Nigeria <sup>13) 17)</sup>             | Naira                                       | ..   | 9 120  | 66                    | 10                         | 17                                | 8) ..            | 27               | 20 | 32) 7.6           | 233  | Nigeria <sup>13) 17)</sup>  |      |   |
| Sudan <sup>4) 21)</sup>                | £ Sd  | 1 211  | 1 511  | 77                    | 14                         | 14                                | 3                | 12               | 21 | 33) 3.9           | 251  | Sudan <sup>4) 21)</sup>   |      |   |
| Tanzania ....                          | T Sh  | 15 603   | 18 583   | 75                    | 16                         | 21                                | 2                | 19               | 32 | 15) 4.8           | 170  | Tanzania  |      |   |
| Tunisia .....                          | Dinar                                       | 1 442  | 1 747  | 60                    | 14                         | 26                                | 5                | 31               | 36 | 6.2               | 753  | Tunisien  |      |   |
| Uganda <sup>14)</sup>                  | Sh  | 9 158  | 10 367   | 88                    | 14                         | 14                                | 1                | 19               | 23 | 3.6               | 4) 178   | Uganda <sup>14)</sup>   |      |   |
| Zaire <sup>4)</sup>                    | Zaire                                       | 1 123  | 1 767  | 50                    | 27                         | 23                                | 0                | 46               | 46 | 34) 6.1           | 146  | Zaire <sup>4)</sup>   |      |   |
| Sambia .....                           | Kwacha                                      | 1 223  | 1 562  | 53                    | 27                         | 36                                | 2                | 37               | 54 | 2.8               | 496  | Zambia  |      |   |
| Honduras <sup>4)</sup>                 | Lempira <sup>3)</sup>                       | 1 376  | 1 937  | 76                    | 11                         | 21                                | 5                | 33               | 46 | 5) 4.6            | 6) 333   | Honduras <sup>4)</sup>  |      |   |
| Kanada .....                           | Can \$                                      | 127 246  | 162 422  | 58                    | 20                         | 24                                | 0                | 24               | 25 | 5.3               | 6 695  | Canada  |      |   |
| Meksiko ....                           | Mex.peso                                    | ..   | 987 700  | 69                    | 11                         | 23                                | 8) ..            | 8                | 11 | 6.8               | 1 314  | Mexico  |      |   |
| USA .....                              | \$  | 1 193 663  | 1 513 800  | 65                    | 19                         | 16                                | —                | 9                | 8  | 3.6               | 7 087  | USA   |      |   |
| Argentiina ..                          | A. peso                                     | 1 214 311  | 1 345 000  | 71                    | 10                         | 21                                | 0                | 7                | 10 | 4.5               | 1 935  | Argentina   |      |   |
| Bolivia <sup>4)</sup>                  | Bol. peso <sup>35)</sup>                    | 9 505  | 37 317   | 68                    | 13                         | 12                                | 1                | 32               | 25 | 5) 5.9            | 6) 383   | Bolivia <sup>4)</sup>   |      |   |
| Brasilia <sup>17)</sup>                | B. Cruzeiro                                 | 378 593  | 477 200  | 69                    | 10                         | 23                                | ..               | 8                | 9  | 36) 6.8           | 6) 1 019   | Brasilien <sup>17)</sup>  |      |   |
| Chile .....                            | Ch. pesc                                    | 29 541   | 38 681   | 79                    | 12                         | 12                                | 0                | 16               | 19 | 3.3               | 691  | Chile   |      |   |
| Ecuador ....                           | Sucre                                       | 87 171   | 108 106  | 61                    | 11                         | 27                                | 3                | 25               | 27 | 37) 8.1           | 643  | Ecuador   |      |   |
| Kolumbia ....                          | Col. peso                                   | 346 712  | 419 012  | 75                    | 7                          | 18                                | —                | 15               | 15 | 5.6               | 577  | Colombia  |      |   |
| Kuuba <sup>7)</sup>                    | Cub. peso                                   | ..   | 7 414  | 70                    | 6                          | 22                                | ..               | 31               | 30 | 19) 2.5           | ..   | Cuba <sup>7)</sup>  |      |   |
| Paraguay ....                          | Guaranie                                    | 171 224  | 190 438  | 74                    | 6                          | 21                                | 3                | 13               | 18 | 4.8               | 570  | Paraguay  |      |   |
| Peru .....                             | Sol   | 478 761  | 556 700  | 75                    | 13                         | 18                                | 3                | 12               | 22 | 5.2               | 546  | Peru  |      |   |
| Uruguay ....                           | Ur. pesc                                    | 6 782  | 8 112  | 80                    | 12                         | 12                                | 0                | 14               | 19 | 1.1               | 1 153  | Uruguay   |      |   |
| Venezuela ...                          | Bolivar                                     | 101 407  | 124 072  | 45                    | 13                         | 25                                | 2                | 40               | 24 | 5.3               | 2 415  | Venezuela   |      |   |
| Australia <sup>21)</sup>               | A \$  | 56 541   | 70 243   | 59                    | 16                         | 24                                | 0                | 16               | 15 | 5.1               | 6 819  | Australien <sup>21)</sup>   |      |   |
| Uusi-<br>Seelanti <sup>13)</sup>       | NZ \$                                       | 9 385  | 11 029   | 59                    | 18                         | 26                                | 3                | 24               | 31 | ..                | 4 337  | Nya<br>Zeeland <sup>13)</sup>   |      |   |
| Neuvosto-<br>liitto <sup>1)</sup>      | Ruble                                       | ..   | 362 800  | 64                    | 10                         | 17                                | 10               | 0                | 0  | 5) 7.1            | ..   | Sovjet-<br>unionen <sup>1)</sup>  |      |   |

<sup>1)</sup> Materiaalinen nettokansantuote (*net material product*) — <sup>2)</sup> V. 1970 — <sup>3)</sup> V. 1972 — <sup>4)</sup> V. 1974 — <sup>5)</sup> V. 1960—1974 — <sup>6)</sup> V. 1975 — <sup>7)</sup> Materiaalinen bruttokansantuote (*gross material product*) — <sup>8)</sup> Sisältyy yksityiseen kulutukseen — <sup>9)</sup> V. 1967 hintoihin — <sup>10)</sup> Ml. Länsi-Berliini — <sup>11)</sup> 30. 9. päättyvä talousvuosi — <sup>12)</sup> V. 1962—1974 — <sup>13)</sup> 1. 4. alkava talousvuosi — <sup>14)</sup> V. 1971 — <sup>15)</sup> 1964—1975 — <sup>16)</sup> 21. 3. alkava talousvuosi — <sup>17)</sup> V. 1973 — <sup>18)</sup> V. 1966 — <sup>19)</sup> V. 1962—1966 — <sup>20)</sup> Vain Länsi-Malesia — <sup>21)</sup> 1. 7. alkava talousvuosi — <sup>22)</sup> V. 1967—1975 — <sup>23)</sup> V. 1963—1975 — <sup>24)</sup> V. 1960—1972 — <sup>25)</sup> V. 1964—1971 — <sup>26)</sup> Ml. Namibia — <sup>27)</sup> V. 1965—1974 — <sup>28)</sup> 7. 7. päättyvä talousvuosi — <sup>29)</sup> V. 1962—1970 — <sup>30)</sup> V. 1968 — <sup>31)</sup> V. 1964—1972 — <sup>32)</sup> V. 1970—1973 — <sup>33)</sup> V. 1960—1965 — <sup>34)</sup> V. 1968—1974 — <sup>35)</sup> V. 1960—1973 — <sup>36)</sup> V. 1965—1975.

<sup>1)</sup> Materiell nettonationalprodukt (*net material product*) — <sup>2)</sup> År 1970 — <sup>3)</sup> År 1972 — <sup>4)</sup> År 1974 — <sup>5)</sup> Åren 1960—1974 — <sup>6)</sup> År 1975 — <sup>7)</sup> Materiell bruttonationalprodukt (*gross material product*) — <sup>8)</sup> Ingår i den privata konsumtionen — <sup>9)</sup> Till 1967 års priser — <sup>10)</sup> Inkl. Väst-Berlin — <sup>11)</sup> Finansår som slutar 30. 9. — <sup>12)</sup> Åren 1962—1974 — <sup>13)</sup> Finansår som börjar 1. 4. — <sup>14)</sup> År 1971 — <sup>15)</sup> Åren 1964—1975 — <sup>16)</sup> Finansår som börjar 21. 3. — <sup>17)</sup> År 1973 — <sup>18)</sup> År 1966 — <sup>19)</sup> Åren 1962—1966 — <sup>20)</sup> Endast Västra-Malesia — <sup>21)</sup> Finansår som börjar 1. 7. — <sup>22)</sup> Åren 1967—1975 — <sup>23)</sup> Åren 1963—1975 — <sup>24)</sup> Åren 1960—1972 — <sup>25)</sup> Åren 1964—1971 — <sup>26)</sup> Inkl. Namibia — <sup>27)</sup> Åren 1965—1974 — <sup>28)</sup> Finansår som slutar 7. 7. — <sup>29)</sup> Åren 1962—1970 — <sup>30)</sup> År 1968 — <sup>31)</sup> Åren 1964—1972 — <sup>32)</sup> Åren 1970—1973 — <sup>33)</sup> Åren 1960—1965 — <sup>34)</sup> Åren 1968—1974 — <sup>35)</sup> År 1969 — <sup>36)</sup> Åren 1960—1975.

Lähde — Källa: Yearbook of National Accounts Statistics

**394. Bruttokansantuote markkinahintaan asukasta kohti vuonna 1975**  
**Bruttonationalprodukt till marknadspris per invånare år 1975**

| Maa<br>Land  | Asukasta<br>kohti<br>Per<br>invånare<br>US \$<br>1975 | Keskimäär.<br>vuosikasvu<br>Årlig tillväxt<br>i medeltal % |               | Maa<br>Land   | Asukasta<br>kohti<br>Per<br>invånare<br>US \$<br>1975 | Keskimäär.<br>vuosikasvu<br>Årlig tillväxt<br>i medeltal % |                    |
|--|---|--|---------------|---|---|--|--------------------|
|  |   | 1960—<br>1974  | 1965—<br>1974 |   |   | 1960—<br>1974  | 1965—<br>1974      |
| <i>Alue — Region</i>   |   |  |               |   |   |  |                    |
| Pohjois-Amerikka — Nord-amerika .....                                  | 1) 6 630  | ..   | ..            | Itävalta — Österrike .....                          | 4 720   | 4.4  | 5.0                |
| Oseania — Oceanien .....   | 1) 4 110  | ..   | ..            | Uusi Seelanti - Nya Zeeland                         | 4 680   | 2.1  | 1.8                |
| Japani — Japan .....   | 1) 4 070  | 8.8  | 8.5           | Japani — Japan .....                                | 4 460   | 8.8  | 8.5                |
| Eurooppa pl. Neuvostoliitto  |   |  |               | Saksan dem. tasavalta <sup>4)</sup> —               |   |  |                    |
| Europa, exkl. Sovjetunionen  | 1) 3 580  | ..   | ..            | Tyska dem. rep. <sup>4)</sup> .....                 | 4 230   | 3.1  | 3.0                |
| Neuvostoliitto — Sovjetunionen .....                                   | 1) 2 380  | 3.8  | 3.4           | Isobritannia —                                      |   |  |                    |
| Keski-Itä - Mellersta Östern   | 1) 1 480  | ..   | ..            | Storbritannien .....                                | 3 840   | 2.3  | 2.2                |
| Keski-Amerikka <sup>2)</sup> - Mellan-amerika <sup>2)</sup> .....      | 1) 960  | ..   | ..            | Tšekkoslovakia <sup>4)</sup> —                      |   |  |                    |
| Etelä-Amerikka — Syd-amerika .....                                     | 1) 950  | ..   | ..            | Tjeckoslovakien <sup>4)</sup> .....                 | 3 710   | 2.4  | 2.5                |
| Afrikka — Afrika .....   | 1) 370  | ..   | ..            | Israel .....  | 3 580   | 5.3  | 5.8                |
| Asia, pl. Japani — Asien, exkl. Japan .....                            | 1) 230  | ..   | ..            | Saudi-Arabia —                                      |   |  |                    |
|  |   |  |               | Saudi-Arabien .....                                 | 3 010   | 8.4  | 9.2                |
| <i>Tuloryhmä - Inkomstgrupp</i>  |   |  |               | Italia — Italien .....                              | 2 940   | 4.2  | 4.0                |
| Bruttokansantuote asukasta kohti — Bruttonationalprodukt per invånare: |   |  |               | Puola <sup>4)</sup> — Polen <sup>4)</sup> .....     | 2 910   | 4.0  | 4.5                |
| Vähemmän kuin - Mindre än  |   |  |               | Espanja — Spanien .....                             | 2 700   | 5.8  | 5.4                |
| 200 US \$  | 1) 130  | ..   | ..            | Neuvostoliitto <sup>4)</sup> —                      |   |  |                    |
| (33 maata — länder) .....  |   |  |               | Sovjetunionen <sup>4)</sup> .....                   | 2 620   | 3.8  | 3.4                |
| 200—499 US \$  | 1) 310  | ..   | ..            | Bahamasaaaret —                                     |   |  |                    |
| (42 maata — länder) .....  |   |  |               | Bahamaöarna .....                                   | 2 600   | 1.6  | -1.7               |
| 500—1 999 US \$  | 1) 1 000  | ..   | ..            | Singapore .....                                     | 2 510   | 7.6  | 10.0               |
| (64 maata — länder) .....  |   |  |               | Unkari <sup>4)</sup> — Ungern <sup>4)</sup> .....   | 2 480   | 3.2  | 2.9                |
| 2 000—4 999 US \$  | 1) 2 950  | ..   | ..            | Bahrain .....                                       | 2 440   | ..   | <sup>5)</sup> 21.2 |
| (29 maata — länder) .....  |   |  |               | Irlanti — Irland .....                              | 2 420   | 3.6  | 3.6                |
| Yli — Över 5 000 US \$   | 1) 6 340  | ..   | ..            | Kreikka — Grekland .....                            | 2 360   | 6.8  | 6.5                |
| (19 maata — länder) .....  |   |  |               | Puerto Rico .....                                   | 2 300   | 5.3  | 4.7                |
|  |   |  |               | Gabon .....   | 2 240   | 4.7  | 6.4                |
| <i>Maa <sup>3)</sup> — Land <sup>3)</sup></i>                          |   |  |               | Venezuela .....                                     | 2 220   | 2.4  | 2.2                |
| Kuwait .....   | 11 510  | -2.7   | -2.3          | Oman .....  | 2 070   | 14.1   | 19.2               |
| Arabiemiirikuntien liitto — Förenade Arabemiraten ..                   | 10 480  | 15.6   | 10.4          | Bulgaria <sup>4)</sup> — Bulgarian <sup>4)</sup> .. | 2 040   | 4.5  | 3.5                |
| Qatar .....  | 8 320   | 5.5  | 8.1           | Trinidad ja/och Tobago ...                          | 1 900   | 2.1  | 2.2                |
| Sveitsi — Schweiz .....  | 8 050   | 2.9  | 2.9           | Hong Kong .....                                     | 1 720   | 6.6  | 5.4                |
| Ruotsi — Sverige .....   | 7 880   | 3.2  | 2.8           | Portugali — Portugal .....                          | 1 610   | 7.4  | 7.6                |
| USA .....  | 7 060   | 2.9  | 2.4           | Argentiina — Argentina .....                        | 1 590   | 2.8  | 2.9                |
| Tanska — Danmark .....   | 6 920   | 3.8  | 3.4           | Alankomaiden Antillit —                             |   |  |                    |
| Kanada — Canada .....  | 6 650   | 3.7  | 3.5           | Nederländska Antillerna .                           | 1) 1 590  | -0.3   | 0.6                |
| Saksan liittotasavalta — Förb.rep. Tyskland .....                      | 6 610   | 3.7  | 3.9           | Réunion .....                                       | 1) 1 550  | 4.1  | 3.5                |
| Norja — Norge .....  | 6 540   | 3.7  | 3.4           | Martinique .....                                    | 1) 1 540  | 4.5  | 3.9                |
| Belgia — Belgien .....   | 6 070   | 4.5  | 4.9           | Jugoslavia — Jugoslavien ..                         | 1 480   | 4.9  | 5.4                |
| Luxemburg .....  | 6 050   | 2.8  | 3.2           | Iran .....  | 1 440   | 6.7  | 7.7                |
| Ranska — Frankrike .....   | 5 760   | 4.4  | 4.8           | Uruguay .....                                       | 1 330   | 0.5  | 0.8                |
| Australia — Australien .....   | 5 640   | 3.2  | 3.4           | Etelä-Afrikka —                                     |   |  |                    |
| Islanti — Island .....   | 5 620   | 3.1  | 2.4           | Sydafrika .....                                     | 1 320   | 2.9  | 2.5                |
| Alankomaat —   |   |  |               | Romania — Rumänien .....                            | 1 300   | ..   | 8.0                |
| Nederländerna .....  | 5 590   | 4.0  | 4.1           | Jamaika — Jamaica .....                             | 1 290   | 3.6  | 4.5                |
| Suomi — Finland .....  | 5 100   | 4.6  | 5.2           | Irak .....  | 1 280   | 4.0  | 4.8                |
| Libyan arabitasavalta — Arabrepubl. Libyen .....                       | 5 080   | 12.5   | 6.5           | Barbados .....                                      | 1 260   | 5.2  | 5.2                |
|  |   |  |               | Guadeloupe .....                                    | 1) 1 240  | 4.1  | 2.6                |
|  |   |  |               | Malta .....   | 1) 1 220  | 6.7  | 8.4                |
|  |   |  |               | Meksiko — Mexico .....                              | 1 190   | 3.3  | 2.8                |
|  |   |  |               | Kypros — Cypem .....                                | 1 180   | 5.4  | 5.1                |
|  |   |  |               | Surinam .....                                       | 1) 1 180  | 3.6  | 2.2                |
|  |   |  |               | Libanon .....                                       | 1) 1 070  | <sup>6)</sup> 3.1  | <sup>6)</sup> 3.7  |
|  |   |  |               | Panama .....  | 1 060   | 4.1  | 3.7                |
|  |   |  |               | Brasilia — Brasilien .....                          | 1 010   | 4.0  | 6.3                |
|  |   |  |               | Fidži — Fiji .....                                  | 920   | 3.2  | 5.4                |
|  |   |  |               | Costa Rica .....                                    | 910   | 2.9  | 3.7                |
|  |   |  |               | Taiwan .....  | 890   | 6.5  | 6.9                |
|  |   |  |               | Turkki — Turkiet .....                              | 860   | 3.9  | 4.3                |
|  |   |  |               | Peru .....  | 810   | 2.0  | 1.8                |

| Maa<br>Land  | Asukasta<br>kohti<br>Per<br>invånare<br>US \$<br>1975 | Keskimäär.<br>vuosikasvu<br>Ärlig tillväxt<br>i medeltal % |               | Maa<br>Land  | Asukasta<br>kohti<br>Per<br>invånare<br>US \$<br>1975 | Keskimäär.<br>vuosikasvu<br>Ärlig tillväxt<br>i medeltal % |               |
|--|---|--|---------------|--|---|--|---------------|
|  |   | 1960—<br>1974  | 1965—<br>1974 |  |   | 1960—<br>1974  | 1965—<br>1974 |
|  |   | Kuuba <sup>4)</sup> — Cuba <sup>4)</sup> .....             | 800           |  |   | -0.9   | -0.6          |
| Algeria — Algeriet .....   | 780   | 1.3  | 4.5           | Egypti — Egypten .....                                   | 310   | 1.5  | 1.0           |
| Chile .....  | 760   | 1.7  | 1.3           | Macao .....  | 1) 310  | -3.2   | -3.7          |
| Tunisia — Tunisien .....   | 760   | 7) 3.9   | 7) 5.4        | Nigeria .....  | 310   | 2.9  | 6.0           |
| Malesia — Malaysia .....   | 720   | 3.9  | 3.8           | Mauritania — Mauretanien ..                              | 310   | 3.8  | 1.3           |
| Nicaragua .....  | 720   | 3.0  | 1.5           | Sudan .....  | 290   | 1.7  | 4.3           |
| Dominikaaninen tasavalta -<br>Dominikanska rep. ....                           | 720   | 3.1  | 5.5           | Kamerun .....  | 270   | 4.4  | 2.8           |
| Mongolia <sup>4)</sup> — Mongoliet <sup>4)</sup> ..                            | 700   | 0.8  | 1.8           | Togo .....   | 270   | 4.4  | 2.8           |
| Angola .....   | 680   | 3.7  | 3.2           | Comorit — Comorerina ....                                | 260   | 3.1  | 1.6           |
| Syyria — Syrien .....  | 660   | 4.0  | 4.2           | Uganda .....   | 250   | 1.8  | 0.7           |
| Guatemala .....  | 650   | 3.3  | 3.8           | Jemenin dem. kansantasav.<br>— Dem. folkrep. Yemen ..    | 240   | .. <sup>9)</sup>   | -4.3          |
| Albania <sup>4)</sup> — Albanien <sup>4)</sup> ..                              | 600   | 4.4  | 5.0           | Keski-Afrikan tasavalta —<br>Centralafrikaniska rep. ... | 230   | 0.4  | 0.8           |
| Mauritius .....  | 580   | 0.7  | 1.9           | Kenia — Kenya .....                                      | 220   | 3.2  | 3.5           |
| Paraguay .....   | 570   | 2.0  | 2.5           | Jemenin arabitasavalta —<br>Arabrepublikken Yemen ..     | 210   | ..   | ..            |
| Guvana .....   | 560   | 1.5  | 1.1           | Sierra Leone .....                                       | 200 <sup>8)</sup>                                     | 1.6 <sup>8)</sup>  | 1.4           |
| Kolumbia — Colombia ....   | 550   | 2.6  | 3.4           | Madagaskar .....   | 200   | 0.1  | 0.3           |
| Korean tasavalta —<br>Republiken Korea .....                                   | 550   | 7.3  | 8.7           | Gambia .....   | 190   | 3.8  | 3.2           |
| Ecuador .....  | 550   | 2.4  | 2.1           | Indonesia — Indonesien ...                               | 180   | 2.4  | 4.1           |
| Rhodesia .....   | 540   | 1.9  | 3.5           | Haiti .....  | 180   | -0.1   | 0.7           |
| Sambia — Zambia .....  | 540   | 2.3  | 1.0           | Lesotho .....  | 180   | 4.2  | 3.7           |
| Norsunluurannikko —<br>Elfenbenskusten .....                                   | 500   | 3.5  | 2.7           | Tansania — Tanzania .....                                | 170   | 2.6  | 2.3           |
| Kongon kansantasavalta —<br>Folkrepubliken Kongo ..                            | 500   | 2.8  | 4.0           | Vietnam <sup>4)</sup> .....                              | 160   | 0.3  | -0.8          |
| Marokko — Marocko .....  | 470   | 1.8  | 2.8           | Zaire .....  | 150   | 2.6  | 2.9           |
| Swasimaa — Swaziland ....  | 470   | 6.7  | 6.0           | Intia — Indien .....                                     | 150   | 1.1  | 1.3           |
| Kap Verde — Cap Verde ..   | 1) 470  | 4.7  | 4.7           | Malawi .....   | 150   | 3.9  | 4.7           |
| Jordania — Jordanien ....  | 460   | 0.9  | -2.5          | Sri Lanka .....  | 150   | 2.1  | 2.0           |
| Ghana .....  | 460   | -0.2   | 0.3           | Pakistan .....   | 140   | 3.4  | 2.5           |
| Papua, Uusi Guinea —<br>Nya Guinea .....                                       | 450   | 4.2  | 4.1           | Benin .....  | 140   | 0.7  | 0.8           |
| El Salvador .....  | 450   | 1.8  | 1.0           | Guinea .....   | 130   | 0.0  | 0.1           |
| Korean dem. tasavalta <sup>4)</sup> —<br>Dem. rep. Korea <sup>4)</sup> .....   | 430   | 4.4  | 3.5           | Afganistan .....   | 130   | 0.5  | 1.1           |
| Liberia .....  | 410   | 2.2  | 4.1           | Niger .....  | 130   | -1.8   | -3.8          |
| Guinea-Bissau .....  | 1) 390  | 3.5  | 5.2           | Tšad — Tchad .....                                       | 120   | -1.2   | -1.5          |
| Senegal .....  | 370   | -1.1   | -0.9          | Nepal .....  | 110   | 0.4  | 0.0           |
| Filippiinit — Filippiinerna ..   | 370   | 2.4  | 2.7           | Bangladesh .....   | 110   | -0.5   | -1.9          |
| Honduras .....   | 350   | 1.6  | 2.2           | Burma .....  | 110   | 0.7  | 0.8           |
| Kiinan kansantasavalta <sup>4)</sup> -<br>Folkrepubliken Kina <sup>4)</sup> .. | 350   | 5.2  | 4.6           | Etiopia — Etiopien .....                                 | 100   | 2.2  | 1.5           |
| Thaimaa — Thailand .....   | 350   | 4.6  | 4.3           | Burundi .....  | 100   | 1.3  | 1.3           |
| Botswana .....   | 330   | 4.8  | 6.2           | Somalia .....  | 100   | -0.3   | 1.1           |
| Päiväntasaajan Guinea —<br>Ekvatorial-Guinea .....                             | 320 <sup>6)</sup>                                     | -0.5 <sup>6)</sup>   | -3.7          | Rwanda .....   | 90  | -0.2   | 1.4           |
| Bolivia .....  | 320   | 2.5  | 2.2           | Ylä-Volta — Övre Volta ..                                | 90  | -0.1   | -0.5          |
|  |   |  |               | Mali .....   | 90  | 0.9  | 0.4           |
|  |   |  |               | Bhutan .....   | 70  | -0.3   | -0.2          |
|  |   |  |               | Kambutsea — Kampuchea ..                                 | 1) 70 <sup>6)</sup>                                   | -2.7 <sup>6)</sup>   | -6.2          |
|  |   |  |               | Laos .....   | 1) 70   | 1.8  | 2.0           |

<sup>1)</sup> V. 1974 — <sup>2)</sup> Ml. Meksiko — <sup>3)</sup> Maat, joissa yli 200 000 asukasta — <sup>4)</sup> Materiaalisen nettokansantuotteen (net material product) muuttaminen bruttokansantuotteeksi markkinahintaan ja sen muuttaminen US dollareiksi aiheuttaa suuren virhemahdollisuuden — <sup>5)</sup> V. 1971—1974 — <sup>6)</sup> V. 1972—1974 — <sup>7)</sup> V. 1961—1974 — <sup>8)</sup> V. 1964—1974 — <sup>9)</sup> V. 1969—1974.

<sup>1)</sup> År 1974 — <sup>2)</sup> Inkl. Mexico — <sup>3)</sup> Länder med minst 200 000 invånare — <sup>4)</sup> Förvandlingen av den materiella nettonationalprodukten (net material product) till inhemsk bruttoprodukt till marknadspris och dess förvandling till US dollar försakar stora felmöjligheter — <sup>5)</sup> Åren 1971—1974 — <sup>6)</sup> Åren 1972—1974 — <sup>7)</sup> Åren 1961—1974 — <sup>8)</sup> Åren 1964—1974 — <sup>9)</sup> Åren 1969—1974.

Lände — Källa: World Bank Atlas

## 395. Valtionvelka — Statsskuld

Luvut eivät ole täysin verrannollisia varsinkaan velkain jaotuksessa pitkäaikaisiin ja lyhytaikaisiin sekä koti- ja ulkomaisiin velkoihin eikä myöskään ulkomaisen velan muuntamisessa kunkin maan rahayksikköön. Siffrorna är ej helt jämförbara, speciellt inte beträffande indelningen i långfristiga och kortfristiga skulder samt inhemska och utländska skulder och inte heller gällande omräkningen av den utländska skulden till resp. lands mynt.

| Vuonna<br>År                                      | Valtionvelka, milj. rahayksikköä<br>Statsskuld, i miljoner av myntenheten |                                   |                             |                   | Vuonna<br>År  | Valtionvelka, milj. rahayksikköä<br>Statsskuld, i miljoner av myntenheten |                                   |                             |                   |
|---|---|-----------------------------------|-----------------------------|-------------------|---|---|-----------------------------------|-----------------------------|-------------------|
|   | Kotimainen — Inhensk  |                                   | Ulko-<br>mainen<br>Utländsk | Yhteensä<br>Summa |   | Kotimainen — Inhensk  |                                   | Ulko-<br>mainen<br>Utländsk | Yhteensä<br>Summa |
|   | Pitkä-<br>aikainen<br>Långfristig   | Lyhyt-<br>aikainen<br>Kortfristig |                             |                   |   | Pitkä-<br>aikainen<br>Långfristig   | Lyhyt-<br>aikainen<br>Kortfristig |                             |                   |
| <b>Suomi — Finland (31/12), Mk</b>                |   |                                   |                             |                   | <b>Saksan liittotasav. — Förb.rep. Tyskland (31/12), DM</b> |   |                                   |                             |                   |
| 1974 ..   | 1 529   | 0                                 | 1 152                       | 2 680             | 1974....  | 123 731   | 713                               | 124 444                     |                   |
| 1975 ..   | 1 646   | 289                               | 1 609                       | 3 544             | 1975....  | 179 569   | 704                               | 180 273                     |                   |
| <b>Ruotsi — Sverige (30/6), SKr</b>               |   |                                   |                             |                   | <b>Sveitsi — Schweiz (31/12), Sfr</b>                       |   |                                   |                             |                   |
| 1974 .. <sup>1)</sup>                             | 37 282  | 15 393                            | ..                          | 52 675            | 1974....  | 7 284   | 834                               | 8 118                       |                   |
| 1975 .. <sup>1)</sup>                             | 43 443  | 20 237                            | ..                          | 63 680            | 1975....  | 9 409   | 1 158                             | 10 567                      |                   |
| <b>Norja — Norge (31/12), NKr</b>                 |   |                                   |                             |                   | <b>Intia — Indien (31/3), Rupee</b>                         |   |                                   |                             |                   |
| 1974 ..   | 19 760  | 13 044                            | 1 139                       | 33 943            | 1976....  | 71 658  | 115 292                           | 71 016                      |                   |
| 1975 ..   | 22 198  | 13 393                            | 5 492                       | 41 083            | 1977....  | 77 003  | 126 578                           | 79 265                      |                   |
| <b>Tanska — Danmark (31/3), DKr</b>               |   |                                   |                             |                   | <b>Japani — Japan (31/3), Yen</b>                           |   |                                   |                             |                   |
| 1973 ..   | 2 234   | — 10 703                          | 6 106                       | — 2 363           | 1975....  | 10 480 000  | 36 000                            | 10 516 000                  |                   |
| 1974 ..   | 2 089   | — 14 855                          | 6 517                       | — 6 249           | 1976....  | 15 776 000  | 33 000                            | 15 809 000                  |                   |
| <b>Alankomaat — Nederländerna (31/12), Gulden</b> |   |                                   |                             |                   | <b>Sri Lanka (30/9), Rupee</b>                              |   |                                   |                             |                   |
| 1975 ..   | 34 765  | 12 000                            | 12                          | 46 777            | 1975....  | 7 560   | 3 299                             | 3 705                       |                   |
| 1976 <sup>2)</sup>                                | 38 192  | 14 199                            | —                           | 52 391            | 1976....  | 9 001   | 3 690                             | 4 968                       |                   |
| <b>Belgia — Belgien (31/12), FB</b>               |   |                                   |                             |                   | <b>Turkki — Turkiet (31/12), Lira T</b>                     |   |                                   |                             |                   |
| 1974 ..   | 671 741   | 143 140                           | 6 517                       | 821 398           | 1971....  | 29 582  | 34 782                            | 64 364                      |                   |
| 1975 ..   | 766 098   | 157 609                           | 5 061                       | 928 768           | 1972....  | 33 093  | 36 632                            | 69 725                      |                   |
| <b>Espanja — Spanien (31/12), Peseta</b>          |   |                                   |                             |                   | <b>Etelä-Afrikka — Sydafrika (31/3), Rand</b>               |   |                                   |                             |                   |
| 1974 ..   | 425 395   | 1 713                             | 1 718                       | 428 826           | 1974....  | 6 356   | 1 088                             | 346                         |                   |
| 1975 ..   | 433 138   | 1 713                             | 1 472                       | 436 323           | 1975....  | 6 774   | 1 265                             | 453                         |                   |
| <b>Iso-Britannia — Storbritannien (31/3), £</b>   |   |                                   |                             |                   | <b>Brasilia — Brasilien (31/12), Cruzeiro</b>               |   |                                   |                             |                   |
| 1974 ..   | 32 243  | 6 339                             | 1 924                       | 40 506            | 1971....  | 15 445 100  | 5 956 300                         | 13 900                      |                   |
| 1975 ..   | 35 090  | 8 498                             | 2 904                       | 46 492            | 1972....  | 26 178 500  | 4 538 800                         | 11 600                      |                   |
| <b>Italia — Italien (31/12), Lit</b>              |   |                                   |                             |                   | <b>Kolumbia — Colombia (31/12), Peso</b>                    |   |                                   |                             |                   |
| 1974 ..   | 7 345 100   | 20 358 300                        | ..                          | 27 703 400        | 1975....  | 17 812  | 40 334                            | 58 146                      |                   |
| 1975 ..   | 10 492 000  | 28 028 700                        | ..                          | 38 520 700        | 1976....  | 16 752  | 39 329                            | 56 081                      |                   |
| <b>Itävalta — Österrike (31/12), ÖS</b>           |   |                                   |                             |                   | <b>Kanada (31/3), Can \$</b>                                |   |                                   |                             |                   |
| 1975 ..   | 68 305  | ..                                | 32 062                      | 100 367           | 1974....  | 24 008  | 31 291                            | 258                         |                   |
| 1976 ..   | 98 830  | ..                                | 34 958                      | 133 788           | 1975....  | 27 248  | 35 240                            | 208                         |                   |
| <b>Portugali — Portugal (31/12), Esc.</b>         |   |                                   |                             |                   | <b>Yhdysvallat — Förenta Staterna (30/6), \$</b>            |   |                                   |                             |                   |
| 1972 ..   | 33 399  | ..                                | 8 777                       | 42 176            | 1976....  | ..  | ..                                | ..                          |                   |
| 1973 ..   | 37 034  | ..                                | 9 535                       | 46 569            | 1977....  | ..  | ..                                | ..                          |                   |
| <b>Ranska — Frankrike (31/12), FF</b>             |   |                                   |                             |                   | <b>Australia — Australien (30/6), A \$</b>                  |   |                                   |                             |                   |
| 1971 ..   | 87 225  | ..                                | 8 746                       | 95 971            | 1975....  | 13 501  | 3 086                             | 1 183                       |                   |
| 1972 ..   | 77 852  | ..                                | 8 331                       | 86 183            | 1976....  | 16 539  | 2 474                             | 1 325                       |                   |
| <b>Uusi-Seelanti — Nya Zeeland (31/3), NZ \$</b>  |   |                                   |                             |                   |   |   |                                   |                             |                   |
|   |   |                                   |                             |                   | 1975....  |   |                                   |                             |                   |
|   |   |                                   |                             |                   | 1976....  |   |                                   |                             |                   |

<sup>1)</sup> Ulkomainen velka ml. — <sup>2)</sup> 30. 6.

<sup>2)</sup> Inkl. utländsk skuld — <sup>2)</sup> 30. 6.

## 396. Tukkuhintaindeksit — Partiprisindex (1970 = 100)

Ellei muuta mainita, on painona käytetty kokonaisuusmyynnin arvoa tai maassa kulutettujen tavaroiden arvoa.  
Vägt med totalförsäljningens värde eller värdet av inom riket konsumerade varor om ej annat anges.

| Maa   | 1966             | 1967              | 1968             | 1969             | 1970              | 1971 | 1972 | 1973              | 1974              | 1975              | 1976              | Land  |
|---|------------------|-------------------|------------------|------------------|-------------------|------|------|-------------------|-------------------|-------------------|-------------------|---|
| Suomi .....   | 81               | 84                | 93               | 96               | 100               | 105  | 114  | 134               | 167               | 189               | 210               | Finland   |
| Ruotsi .....  | 89               | 89                | 90               | 94               | 100               | 103  | 109  | 121               | 151               | 162               | 176               | Sverige   |
| Norja .....   | 88               | 90                | 91               | 94               | 100               | 105  | 108  | 117               | 138               | 151               | 163               | Norge   |
| Tanska .....  | 86               | 87                | 90               | 93               | 100               | 104  | 109  | 126               | 153               | 162               | 175               | Danmark   |
| Alankomaat <sup>1)</sup> .....                        | 95               | 97                | 98               | 96               | 100               | 105  | 110  | 117               | 129               | 137               | 147               | Nederländerna <sup>1)</sup>                       |
| Belgia .....  | <sup>2)</sup> 92 | <sup>2)</sup> 91  | <sup>2)</sup> 91 | <sup>2)</sup> 95 | <sup>2)</sup> 100 | 99   | 103  | 116               | 136               | 137               | 147               | Belgien   |
| Espanja .....   | 93               | 94                | 96               | 98               | 100               | 106  | 113  | 125               | 147               | 166               | 191               | Spanien   |
| Irlanti <sup>3)</sup> .....                           | 81               | 83                | 88               | 95               | 100               | 105  | 117  | <sup>3)</sup> 138 | <sup>2)</sup> 154 | <sup>2)</sup> 193 | <sup>2)</sup> 231 | Irland <sup>3)</sup>                              |
| Iso-Britannia <sup>3)</sup> <sup>1)</sup> ..          | 84               | 87                | 90               | 93               | 100               | 109  | 115  | 123               | 152               | 189               | 220               | Storbrit. <sup>3)</sup> <sup>1)</sup>             |
| Italia <sup>3)</sup> .....                            | 90               | 90                | 90               | 94               | 100               | 104  | 108  | <sup>2)</sup> 126 | <sup>2)</sup> 177 | <sup>2)</sup> 192 | <sup>2)</sup> 236 | Italien <sup>3)</sup>                             |
| Itävalta <sup>4)</sup> .....                          | 90               | 92                | 93               | 95               | 100               | 105  | 109  | <sup>5)</sup> 111 | <sup>5)</sup> 128 | <sup>5)</sup> 136 | <sup>5)</sup> 143 | Österrike <sup>4)</sup>                           |
| Jugoslavia <sup>6)</sup> .....                        | 86               | 88                | 89               | 91               | 100               | 115  | 128  | 144               | 187               | 228               | 242               | Jugoslaviens <sup>6)</sup>                        |
| Kreikka <sup>3)</sup> .....                           | 92               | 93                | 93               | 96               | 100               | 104  | 110  | 136               | 186               | 198               | 226               | Grekland <sup>3)</sup>                            |
| Portugali (Lissabon)                                  | 87               | 90                | 93               | 96               | 100               | 102  | 108  | 120               | 154               | 175               | 208               | Portugal<br>(Lissabon)                            |
| Ranska <sup>7)</sup> .....                            | 86               | 85                | 84               | 93               | 100               | 102  | 107  | 123               | 158               | 149               | 160               | Frankrike <sup>7)</sup>                           |
| Saksan<br>liittotasavalta <sup>3)</sup> <sup>8)</sup> | 95               | 94                | 94               | 95               | 100               | 104  | 107  | 114               | 129               | 136               | 141               | Förb.rep.<br>Tyskland <sup>3)</sup> <sup>8)</sup> |
| Sveitsi .....   | 93               | 93                | 93               | 96               | 100               | 102  | 106  | 117               | 136               | 133               | 132               | Schweiz   |
| Filippiinit (Manila) .                                | 76               | 78                | 80               | 81               | 100               | 116  | 117  | 159               | 245               | 252               | 270               | Filippinerna<br>(Manila)                          |
| Intia .....   | 85               | 98                | 97               | 99               | 100               | 109  | 118  | 141               | 179               | 182               | 177               | Indien  |
| Iran .....  | 93               | 93                | 94               | 97               | 100               | 107  | 113  | 124               | 144               | 154               | ..                | Iran  |
| Irak .....  | 87               | 93                | 89               | 91               | 100               | 107  | 102  | 107               | 120               | 133               | 148               | Irak  |
| Israel <sup>3)</sup> .....                            | 89               | 90                | 92               | 94               | 100               | 109  | 122  | 145               | 220               | 310               | 405               | Israel <sup>3)</sup>                              |
| Japani .....  | 92               | 94                | 94               | 97               | 100               | 99   | 100  | 116               | 152               | 157               | 165               | Japan   |
| Korean tasav. ....                                    | 75               | 79                | 86               | 92               | 100               | 109  | 124  | 132               | 188               | 238               | 265               | Republ. Korea                                     |
| Pakistan .....  | 85               | 94                | 95               | 98               | 100               | 104  | 114  | 136               | 192               | 235               | 243               | Pakistan  |
| Syyria .....  | 89               | 98                | 95               | 94               | 100               | 111  | 105  | 139               | 159               | 170               | 191               | Syrien  |
| Thaimaa .....   | <sup>9)</sup> 95 | <sup>9)</sup> 103 | 107              | 101              | 100               | 100  | 108  | 133               | 171               | 178               | 185               | Thailand  |
| Turkki .....  | 79               | 85                | 87               | 94               | 100               | 116  | 137  | 165               | 214               | 236               | 273               | Turkiet   |
| Egypti .....  | 87               | 94                | 96               | 98               | 100               | 104  | 104  | 109               | 128               | 138               | 142               | Egypten   |
| Etelä-Afrikka <sup>3)</sup> ....                      | 92               | 94                | 95               | 97               | 100               | 105  | 113  | 128               | 151               | 177               | 204               | Sydafrika <sup>3)</sup>                           |
| Ghana .....   | 71               | 78                | 89               | 95               | 100               | 99   | 118  | 148               | 188               | 234               | ..                | Ghana   |
| Marokko(Casablanca)                                   | 99               | 101               | 92               | 93               | 100               | 104  | 107  | 126               | 155               | 161               | 168               | Marocko<br>(Casablanca)                           |
| Tunisia .....   | 89               | 92                | 95               | 96               | 100               | 107  | 109  | 115               | 139               | 152               | 154               | Tunisien  |
| Sambia .....  | 84               | 83                | 94               | 103              | 100               | 94   | 99   | 121               | 136               | 127               | ..                | Zambia  |
| El Salvador .....                                     | 92               | 92                | 92               | 92               | 100               | 95   | 100  | 121               | 152               | 155               | 208               | El Salvador                                       |
| Kanada .....  | 91               | 92                | 94               | 99               | 100               | 101  | 108  | 132               | 161               | 172               | 179               | Kanada  |
| Meksiko (City) .....                                  | 88               | 90                | 92               | 95               | 100               | 104  | 107  | 124               | 151               | 167               | 205               | Mexico (City)                                     |
| USA .....   | 90               | 91                | 93               | 97               | 100               | 103  | 108  | 123               | 146               | 158               | 166               | USA   |
| Argentiina <sup>3)</sup> .....                        | 60               | 75                | 83               | 88               | 100               | 140  | 247  | 371               | 445               | 1 301             | 7 770             | Argentina <sup>3)</sup>                           |
| Brasilia .....  | 44               | 55                | 68               | 82               | 100               | 121  | 143  | 166               | 215               | 265               | 372               | Brasilien   |
| Chile .....   | 35               | 41                | 54               | 73               | 100               | 118  | 201  | 1 226             | 13 840            | 80 534            | 258 663           | Chile   |
| Guatemala (City) ...                                  | 90               | 91                | 95               | 98               | 100               | 102  | 101  | 116               | 142               | 160               | 176               | Guatemala (City)                                  |
| Kolumbia .....  | 77               | 82                | 87               | 93               | 100               | 112  | 132  | 169               | 230               | 288               | 354               | Colombia  |
| Venezuela .....                                       | 94               | 95                | 97               | 99               | 100               | 104  | 107  | 113               | 133               | 151               | 163               | Venezuela   |
| Australia <sup>10)</sup> .....                        | 89               | 90                | 92               | 96               | 100               | 106  | 111  | 120               | 144               | 171               | 195               | Australien <sup>10)</sup>                         |
| Uusi-Seelanti <sup>3)</sup> .....                     | 84               | 84                | 90               | 95               | 100               | 108  | 120  | 138               | 143               | 160               | 200               | Nya Zeeland <sup>3)</sup>                         |

<sup>1)</sup> Valmiit tuotteet — <sup>2)</sup> Sis. lisäarvonveron — <sup>3)</sup> Sektori-indeksi, joka osoittaa tavaroiden hintojen muutoksia niiden siirtyessä taloudelliselta sektorilta toiselle — <sup>4)</sup> Teollisuuden raaka-ainoiden ja elintarvikkeiden kotimainen kulutus — <sup>5)</sup> Pl. verot — <sup>6)</sup> Teollisuustuotteiden tuottajainmat — <sup>7)</sup> Teollisuustuotteet — <sup>8)</sup> Ml. Länsi-Berlini — <sup>9)</sup> V. 1969 = 100 — <sup>10)</sup> Rakennustarvikkeet.  
<sup>1)</sup> Färdiga varor — <sup>2)</sup> Inkl. värdetillägsskatt — <sup>3)</sup> Sektorindex som visar prisförändringar för varor som övergår från en ekonomisk sektor till en annan — <sup>4)</sup> Inhemsk konsumtion av industriella råvaror och livsmedel — <sup>5)</sup> Exkl. skatterna — <sup>6)</sup> Producentpris för industriprodukter — <sup>7)</sup> Industriprodukter — <sup>8)</sup> Inkl. Väst-Berlin — <sup>9)</sup> År 1969 = 100 — <sup>10)</sup> Byggnadsmaterial.

## 397. Kuluttajan hintaindeksi — Konsumentprisindex (1970 = 100)

| Maa                           | 1969   | 1971 | 1972 | 1973 | 1974  | 1975   | 1976   | 1977    |         |                   |         |         |                   | Land                          |
|-------------------------------|--|------|------|------|-------|--------|--------|---------|---------|-------------------|---------|---------|-------------------|-------------------------------|
|                               |  |      |      |      |       |        |        | I       | II      | III               | IV      | V       | VI                |                               |
| Suomi .....                   | 97   | 107  | 114  | 128  | 150   | 176    | 202    | 214     | 217     | 220               | 222     | 225     | 227               | Finland                       |
| Ruotsi .....                  | 93   | 107  | 114  | 122  | 134   | 147    | 162    | 169     | 171     | 173               | 175     | 177     | 181               | Sverige                       |
| Norja .....                   | 90   | 106  | 114  | 122  | 134   | 150    | 163    | 170     | 172     | 174               | 176     | 177     | 178               | Norge                         |
| Tanska .....                  | 94   | 106  | 113  | 123  | 142   | 156    | 170    | 179     | 179     | 181               | 183     | 186     | 187               | Danmark                       |
| Islanti <sup>1)</sup> .....   | 88   | 106  | 117  | 144  | 205   | 306    | 404    | ..      | 469     | ..                | ..      | 503     | ..                | Island <sup>1)</sup>          |
| Alankomaat ..                 | 96   | 108  | 116  | 125  | 137   | 151    | 165    | 170     | 171     | 172               | 175     | 176     | 176               | Nederländ.                    |
| Belgia <sup>2)</sup> .....    | 96   | 104  | 110  | 118  | 133   | 150    | 163    | 170     | 171     | 171               | 172     | 174     | 175               | Belgien <sup>2)</sup>         |
| Espanja .....                 | 95   | 108  | 117  | 131  | 151   | 177    | 208    | 111     | 113     | 116               | 118     | 119     | 122               | Spanien                       |
| Irlanti .....                 | 92   | 109  | 118  | 132  | 154   | 186    | 220    | ..      | 241     | ..                | ..      | 250     | ..                | Irland                        |
| Iso-Britannia                 | 94   | 109  | 117  | 128  | 148   | 184    | 215    | 236     | 238     | 241               | 247     | 249     | 251               | Storbritann.                  |
| Italia .....                  | 95   | 105  | 111  | 123  | 146   | 171    | 200    | 221     | 226     | 229               | 231     | 234     | 236               | Italiani                      |
| Itävalta .....                | 96   | 105  | 111  | 120  | 131   | 142    | 153    | 158     | 159     | 159               | 160     | 160     | 162               | Österrike                     |
| Jugoslavia ..                 | 90   | 116  | 135  | 161  | 195   | 246    | 271    | 300     | 302     | 308               | 310     | 312     | 317               | Jugoslavien                   |
| Kreikka .....                 | 97   | 103  | 108  | 124  | 158   | 179    | 202    | 215     | 214     | 220               | 224     | 226     | 228               | Grekland                      |
| Puola .....                   | 99   | 100  | 100  | 103  | 110   | 113    | 118    | ..      | ..      | ..                | ..      | ..      | ..                | Polen                         |
| Portugali <sup>1)</sup> ..    | 94   | 112  | 124  | 140  | 175   | 202    | 244    | 280     | 284     | 310               | 314     | 317     | 303               | Portugal <sup>1)</sup>        |
| Ranska .....                  | 95   | 106  | 112  | 120  | 137   | 153    | 167    | 174     | 176     | 177               | 179     | 181     | 183               | Frankrike                     |
| Saksan liittot.               | 97   | 105  | 111  | 119  | 127   | 135    | 141    | 144     | 145     | 145               | 146     | 147     | 147               | Föbr.r. Tyskl.                |
| Sveitsi .....                 | 97   | 107  | 114  | 124  | 136   | 145    | 147    | 149     | 149     | 148               | 149     | 148     | 149               | Schweiz                       |
| Tšekkoslov.                   | 98   | 100  | 100  | 100  | 100   | 101    | 102    | ..      | ..      | <sup>3)</sup> 102 | ..      | ..      | <sup>3)</sup> 102 | Tjeekoslov.                   |
| Unkari .....                  | 99   | 102  | 105  | 108  | 110   | 115    | 120    | 122     | 123     | 125               | 125     | 125     | 126               | Ungern                        |
| Filippiinit                   |  |      |      |      |       |        |        |         |         |                   |         |         |                   | Filippinerna                  |
| <sup>1) 4)</sup> .....        | <sup>5)</sup> 95   | 123  | 143  | 153  | 215   | 235    | 182    | ..      | ..      | ..                | ..      | ..      | ..                | <sup>1) 4)</sup>              |
| Indonesia <sup>1)</sup> ..    | 89   | 104  | 111  | 146  | 205   | 244    | 292    | 311     | 311     | 313               | 316     | 321     | 321               | Indonesien <sup>1)</sup>      |
| Intia .....                   | 95   | 103  | 110  | 128  | 165   | 175    | 161    | 167     | 169     | 170               | 170     | 173     | 174               | Indien                        |
| Iran .....                    | 98   | 104  | 111  | 122  | 139   | 157    | 175    | 198     | 204     | 210               | 218     | 224     | 227               | Iran                          |
| Irak <sup>1)</sup> .....      | 96   | 104  | 109  | 114  | 124   | 136    | 150    | 160     | 162     | 164               | 165     | 162     | 162               | Irak <sup>1)</sup>            |
| Israel .....                  | 94   | 112  | 126  | 152  | 212   | 295    | 388    | 452     | 456     | 465               | 476     | 488     | 499               | Israel                        |
| Japani .....                  | 93   | 106  | 111  | 124  | 154   | 172    | 188    | 198     | 199     | 200               | 203     | 205     | 204               | Japan                         |
| Korean tasav.                 | 86   | 114  | 127  | 131  | 163   | 204    | 235    | 244     | 249     | 253               | 253     | 256     | 258               | Rep. Korea                    |
| Länsi-Malesia                 | 98   | 102  | 105  | 116  | 136   | 142    | 146    | 151     | 151     | 151               | 150     | 151     | 151               | V. Malaysia                   |
| Nepal <sup>1) 7)</sup> ..     | 95   | 101  | 106  | 117  | 137   | 153    | 150    | 151     | 153     | 155               | 154     | 165     | 168               | Nepal <sup>1) 7)</sup>        |
| Pakistan <sup>6) 7)</sup>     | <sup>1) 95</sup> 105                                     | 105  | 105  | 127  | 164   | 198    | 212    | 228     | 231     | 235               | 238     | 227     | 228               | Pakistan <sup>6) 7)</sup>     |
| Sri Lanka <sup>1)</sup> ..    | 94   | 103  | 109  | 120  | 134   | 144    | 145    | 146     | 147     | 147               | 147     | 148     | 148               | Sri Lanka <sup>1)</sup>       |
| Syyria <sup>1)</sup> .....    | 96   | 105  | 106  | 127  | 146   | 170    | 195    | 216     | 225     | 221               | 214     | 216     | 216               | Syrien <sup>1)</sup>          |
| Thaimaa <sup>1)</sup> ..      | 99   | 102  | 106  | 119  | 146   | 152    | 160    | 165     | 167     | 167               | 169     | 172     | 174               | Thailand <sup>1)</sup>        |
| Turkki <sup>1) 2)</sup> ..    | 93   | 116  | 131  | 153  | 182   | 218    | 252    | 277     | 276     | 287               | 292     | 300     | 307               | Turkiet <sup>1) 2)</sup>      |
| Egypti .....                  | 96   | 103  | 105  | 110  | 122   | 134    | 147    | 155     | 156     | 158               | 161     | 163     | 167               | Egypten                       |
| Et.-Afrikka <sup>8)</sup>     | 95   | 106  | 113  | 124  | 138   | 157    | 174    | 183     | 186     | 188               | 190     | 191     | 193               | Sydafrika <sup>8)</sup>       |
| Etiopia <sup>1) 2)</sup> ..   | 91   | 101  | 94   | 103  | 112   | 119    | 153    | 167     | 161     | 161               | 167     | 169     | 172               | Etiopien <sup>1) 2)</sup>     |
| Kenia <sup>1) 2) 9) 10)</sup> | <sup>5)</sup> 98 <sup>5)</sup> 102                       | /    | 100  | 108  | 124   | 147    | 160    | 164     | 164     | 174               | 174     | 175     | 177               | Kenya <sup>1) 2) 9) 10)</sup> |
| Madagaskar                    |  |      |      |      |       |        |        |         |         |                   |         |         |                   | Madagaskar                    |
| <sup>1) 2)</sup> .....        | 97   | 105  | 111  | 118  | 144   | 156    | 164    | 170     | 170     | 170               | 169     | 167     | 166               | <sup>1) 2)</sup>              |
| Marokko .....                 | <sup>1) 99</sup> 104 <sup>1)</sup> 108 <sup>1)</sup> 113 | 100  | 108  | 117  | 128   | 137    | 127    | 128     | 129     | 129               | 130     | 130     | 131               | Marocko                       |
| Mosambik <sup>1)</sup> ..     | 96   | 116  | 124  | 131  | 159   | 164    | 172    | 195     | 196     | ..                | ..      | ..      | ..                | Mocambique <sup>1)</sup>      |
| Nigeria <sup>1) 5)</sup> ..   | 88   | 114  | 117  | 121  | 141   | 186    | 227    | 251     | 246     | 259               | 267     | 276     | 293               | Nigeria <sup>1) 5)</sup>      |
| Tanzania <sup>2)</sup> ..     | 97   | 105  | 113  | 125  | 149   | 188    | 201    | ..      | ..      | <sup>3)</sup> 226 | ..      | ..      | <sup>3)</sup> 222 | Tanzania <sup>2)</sup>        |
| Tunisia <sup>1)</sup> .....   | 99   | 106  | 108  | 113  | 118   | 129    | 136    | 139     | 140     | 140               | 140     | 142     | 144               | Tunisien <sup>1)</sup>        |
| Kanada .....                  | 97   | 103  | 108  | 116  | 129   | 143    | 153    | 158     | 160     | 162               | 162     | 164     | 165               | Canada                        |
| Meksiko .....                 | 95   | 105  | 111  | 124  | 153   | 176    | 204    | 242     | 248     | 252               | 256     | 258     | 261               | Mexico                        |
| USA .....                     | 94   | 104  | 108  | 114  | 127   | 139    | 147    | 151     | 152     | 153               | 154     | 155     | 156               | USA                           |
| Argentina <sup>1)</sup> ..    | 88   | 135  | 214  | 342  | 425   | 1 202  | 6 539  | 11 418  | 12 361  | 13 294            | 14 093  | 15 008  | 16 156            | Argentina <sup>1)</sup>       |
| Brasilia <sup>1) 10)</sup>    | 84   | 121  | 100  | 115  | 144   | 188    | 254    | 300     | 312     | 327               | 341     | 349     | 357               | Brasilien <sup>1) 10)</sup>   |
| Chile <sup>1)</sup> .....     | 75   | 120  | 213  | 967  | 5 846 | 27 752 | 86 565 | 129 359 | 136 895 | 145 250           | 152 077 | 157 892 | 163 150           | Chile <sup>1)</sup>           |
| Kolumbia <sup>1)</sup> ..     | 94   | 109  | 125  | 153  | 190   | 239    | 281    | 314     | 326     | 336               | 361     | 377     | 388               | Colombia <sup>1)</sup>        |
| Peru <sup>1)</sup> .....      | 95   | 107  | 115  | 125  | 147   | 181    | 242    | 291     | 296     | 302               | 307     | 312     | 335               | Peru <sup>1)</sup>            |
| Uruguay <sup>1)</sup> ..      | 86   | 124  | 219  | 431  | 763   | 1 381  | 2 086  | 2 606   | 2 772   | 2 862             | 2 963   | 3 074   | ..                | Uruguay <sup>1)</sup>         |
| Venezuela <sup>1)</sup> ..    | 98   | 103  | 106  | 111  | 120   | 132    | 142    | 148     | 149     | 150               | 151     | 152     | 153               | Venezuela <sup>1)</sup>       |
| Australia .....               | 96   | 106  | 112  | 123  | 142   | 163    | 185    | ..      | ..      | <sup>3)</sup> 201 | ..      | ..      | <sup>3)</sup> 206 | Australien                    |
| Uusi Seelanti                 | 94   | 110  | 118  | 128  | 142   | 163    | 190    | ..      | ..      | <sup>3)</sup> 204 | ..      | ..      | <sup>3)</sup> 214 | Nya Zeeland                   |

<sup>1)</sup> Vain pää- tai muu kaupunki — <sup>2)</sup> Pl. vuokrat — <sup>3)</sup> Neljännes vuosi-indeksi — <sup>4)</sup> Vuodesta 1970 keskituloisten ryhmä — <sup>5)</sup> Alin tuloryhmä — <sup>6)</sup> Teollisuuden työntekijät — <sup>7)</sup> Vuodesta 1972, 1971 = 100 — <sup>8)</sup> Valkoinen väestö — <sup>9)</sup> Vuodesta 1972 keskituloisten ryhmä — <sup>10)</sup> Vuodesta 1972, 1971 = 100.

<sup>1)</sup> Endast huvud- eller annan stad — <sup>2)</sup> Exkl. hyror — <sup>3)</sup> Kvartalsindex — <sup>4)</sup> Fr.o.m. 1970 gruppen med medelstora inkomster — <sup>5)</sup> Lägsta inkomstklassen — <sup>6)</sup> Industrierbeterna — <sup>7)</sup> Fr.o.m. år 1972, 1971 = 100 — <sup>8)</sup> Den vita befolkningen — <sup>9)</sup> Fr.o.m. 1972 gruppen med medelstora inkomster — <sup>10)</sup> Fr.o.m. år 1972, 1971 = 100.

Lähde — Källa: UN: Monthly Bulletin of Statistics



## 398. Elintarvikkeiden kulutus asukasta kohti — Livsmedelsförbrukningen per invånare

| Maa                            | Vuosi<br>År | Päivittäin — Dagligen                 |                      |                   |                                 |              |  |                                  |                      |   |                                    | Land                     |
|--------------------------------|-------------|---------------------------------------|----------------------|-------------------|---------------------------------|--------------|--|----------------------------------|----------------------|---|------------------------------------|--------------------------|
|                                |             | Jouleja - Joule                       |                      |                   |                                 |              |  |                                  |                      |   |                                    |                          |
|                                |             | Janhoja ja<br>ryvynä<br>Mjöl och gryn | Perunolta<br>Potatis | Sokeria<br>Socker | Palko-<br>kasveja<br>Baljväxter | Lhaa<br>Kött | Maitoa <sup>1)</sup><br>Mjök <sup>1)</sup> | Rasva-<br>tuotteita<br>Fettämnen | kaikkiaan<br>inalles | eliin-<br>kunnan<br>tuotteita<br>av animal.<br>ursprung | Valkuais-<br>ainetta<br>Proteinäm. |                          |
| g/päivä — g/dag                |             |                                       |                      |                   |                                 |              |  |                                  |                      | %   | g                                  |                          |
| Suomi .....                    | 1955—59     | 319                                   | 253                  | 110               | 5                               | 95           | 860  | 51                               | 13 176               | 37  | 92                                 | Finland                  |
|                                | 1972        | 213                                   | 212                  | 124               | 3                               | 149          | 936  | 56                               | 13 088               | 46  | 96                                 |                          |
| Ruotsi .....                   | 1955—59     | 207                                   | 267                  | 115               | 4                               | 139          | 549  | 58                               | 12 435               | 42  | 86                                 | Sverige                  |
|                                | 1973        | 168                                   | 227                  | 111               | 2                               | 144          | 526  | 51                               | 11 556               | 41  | 84                                 |                          |
| Norja .....                    | 1955—59     | 241                                   | 253                  | 107               | 7                               | 103          | 554  | 71                               | 12 770               | 29  | 87                                 | Norge                    |
|                                | 1973        | 195                                   | 230                  | 100               | 5                               | 124          | 569  | 77                               | 12 606               | 43  | 85                                 |                          |
| Tanska .....                   | 1955—59     | 226                                   | 298                  | 127               | 2                               | 161          | 491  | 75                               | 13 607               | 42  | 84                                 | Danmark                  |
|                                | 1973        | 177                                   | 206                  | 135               | 2                               | 172          | 587  | 77                               | 13 519               | 49  | 92                                 |                          |
| Alankomaat .....               | 1955—59     | 238                                   | 249                  | 112               | 6                               | 124          | 571  | 70                               | 13 042               | 34  | 87                                 | Nederländerna            |
|                                | 1973        | 180                                   | 231                  | 123               | 6                               | 179          | 454  | 72                               | 13 297               | 38  | 89                                 |                          |
| Belgia ja Luxem-<br>burg ..... | 1955—59     | 251                                   | 389                  | 88                | 7                               | 167          | 309  | 70                               | 12 929               | 38  | 89                                 | Belgien och<br>Luxemburg |
|                                | 1973        | 223                                   | 299                  | 97                | 7                               | 240          | 302  | 93                               | 14 407               | 42  | 96                                 |                          |
| Espanja .....                  | 1955—59     | 315                                   | 317                  | 41                | 24                              | 57           | 184  | 41                               | 10 320               | 15  | 75                                 | Spanien                  |
|                                | 1973        | 231                                   | 321                  | 75                | 24                              | 132          | 272  | 52                               | 11 844               | 26  | 90                                 |                          |
| Irlanti .....                  | 1955—59     | 331                                   | 403                  | 121               | 4                               | 157          | 665  | 54                               | 14 260               | 39  | 100                                | Irland                   |
|                                | 1973        | 238                                   | 319                  | 142               | 8                               | 236          | 692  | 53                               | 14 147               | 44  | 101                                |                          |
| Iso-Britannia ..               | 1955—59     | 235                                   | 261                  | 132               | 10                              | 186          | 447  | 60                               | 13 306               | 39  | 89                                 | Storbritannien           |
|                                | 1973        | 197                                   | 274                  | 125               | 9                               | 199          | 449  | 62                               | 13 105               | 41  | 88                                 |                          |
| Italia .....                   | 1955—59     | 371                                   | 112                  | 49                | 15                              | 70           | 180  | 36                               | 10 660               | 19  | 81                                 | Italien                  |
|                                | 1973        | 379                                   | 105                  | 90                | 13                              | 181          | 231  | 63                               | 13 996               | 24  | 105                                |                          |
| Itävalta .....                 | 1955—59     | 319                                   | 257                  | 93                | 2                               | 162          | 473  | 51                               | 13 234               | 37  | 87                                 | Österrike                |
|                                | 1973        | 231                                   | 178                  | 113               | 3                               | 220          | 432  | 73                               | 13 950               | 42  | 88                                 |                          |
| Jugoslavia .....               | 1955—59     | 512                                   | 175                  | 35                | 24                              | 66           | 234  | 26                               | 12 016               | 19  | 89                                 | Jugoslavien              |
|                                | 1973        | 461                                   | 181                  | 75                | 22                              | 98           | 248  | 48                               | 13 247               | 21  | 93                                 |                          |
| Kreikka .....                  | 1955—59     | 465                                   | 117                  | 32                | 32                              | 60           | 165  | 50                               | 12 594               | 14  | 98                                 | Grekland                 |
|                                | 1967        | 331                                   | 161                  | 47                | 32                              | 116          | 253  | 51                               | 12 477               | 21  | 102                                |                          |
| Portugali .....                | 1955—59     | 341                                   | 299                  | 45                | 18                              | 69           | 83   | 44                               | 10 718               | 18  | 74                                 | Portugal                 |
|                                | 1973        | 347                                   | 306                  | 83                | 22                              | 124          | 166  | 72                               | 13 804               | 22  | 93                                 |                          |
| Ranska .....                   | 1955—59     | 286                                   | 346                  | 80                | 9                               | 205          | 285  | 53                               | 12 887               | 35  | 98                                 | Frankrike                |
|                                | 1973        | 204                                   | 260                  | 108               | 8                               | 260          | 301  | 72                               | 13 477               | 42  | 103                                |                          |
| Saksan liittot ..              | 1955—59     | 247                                   | 405                  | 80                | 4                               | 163          | 368  | 70                               | 13 059               | 38  | 83                                 | Förb.rep. Tysk-<br>land  |
|                                | 1973        | 185                                   | 254                  | 99                | 3                               | 235          | 301  | 73                               | 13 557               | 44  | 88                                 |                          |
| Sveitsi .....                  | 1955—59     | 271                                   | 195                  | 111               | 6                               | 143          | 579  | 50                               | 13 243               | 35  | 92                                 | Schweiz                  |
|                                | 1972        | 221                                   | 138                  | 130               | 3                               | 210          | 415  | 60                               | 13 800               | 37  | 93                                 |                          |
| Japani .....                   | 1955—59     | 422                                   | 43                   | 33                | 11                              | 14           | 25   | 9                                | 9 270                | 7   | 69                                 | Japan                    |
|                                | 1973        | 343                                   | 33                   | 77                | 11                              | 68           | 83   | 32                               | 10 764               | 19  | 81                                 |                          |
| Kanada .....                   | 1955—59     | 192                                   | 184                  | 122               | 6                               | 207          | 560  | 53                               | 12 573               | 43  | 92                                 | Canada                   |
|                                | 1973        | 182                                   | 195                  | 131               | 10                              | 261          | 443  | 62                               | 13 222               | 40  | 96                                 |                          |
| USA .....                      | 1955—59     | 186                                   | 119                  | 112               | 11                              | 254          | 532  | 57                               | 13 214               | 43  | 99                                 | USA                      |
|                                | 1973        | 174                                   | 100                  | 118               | 9                               | 296          | 493  | 67                               | 13 883               | 38  | 104                                |                          |
| Uusi-Seelanti ..               | 1955—59     | 232                                   | 128                  | 114               | 4                               | 286          | 527  | 53                               | 13 440               | 50  | 102                                | Nya Zeeland              |
|                                | 1972        | 210                                   | 147                  | 111               | 4                               | 306          | 570  | 57                               | 13 532               | 52  | 107                                |                          |

<sup>1)</sup> Maito ja maitotuotteet paitsi voi — Mjök samt mjökprodukter exkl. smör.

Lähde — Källa: OECD: Food Consumption Statistics

399. Eräiden nauffintoainneiden keskimääräinen kulutus vuosina 1972—1976  
Förbrukning i medeltal av vissa nutfningsmedel åren 1972—1976

Ettei tosin ilmoiteta, on kulutus = tuonti — vienti + alkuperäinen tuotanto. Varastojen muutoksia ei yleensä ole otettu  
Där ej annat anges är förbrukningen = import — export + urspr. produktion. I allmänhet har lagerförändringar ej

| Maa<br>Land                               | Kahvia<br>Kaffe |                                       | Teetä t<br>Te |                                       | Kaakaota (papuja) <sup>1)</sup><br>Kakao (bönor) <sup>1)</sup> |                                       |
|---|-----------------|---------------------------------------|---------------|---------------------------------------|--|---------------------------------------|
|   | 1 000 t         | Asukasta<br>kohti<br>Per invån.<br>kg | 1 000 t       | Asukasta<br>kohti<br>Per invån.<br>kg | 1 000 t  | Asukasta<br>kohti<br>Per invån.<br>kg |
| Suomi — Finland .....                     | 58.6            | 12.5                                  | 0.7           | 0.15                                  | 5.0  | 1.07                                  |
| 105.8                                     | 12.9            | 2.4                                   | 0.30          | 1.38                                  | 10.4   | 1.28                                  |
| Norja — Norge .....                       | 37.5            | 9.4                                   | 0.7           | 0.19                                  | 6.0  | 1.51                                  |
| Tanska — Danmark .....                    | 59.5            | 11.8                                  | 2.1           | 0.41                                  | 8.6  | 1.71                                  |
| Islanti — Island .....                    | 2.1             | 9.6                                   | 0.04          | 0.20                                  | 0.8  | 3.41                                  |
| Alankomaat — Nederländerna .....          | 124.7           | 9.2                                   | 7.9           | 0.58                                  | 1.5  | 0.11                                  |
| Belgia — Belgien .....                    | 72.0            | 7.3                                   | 0.8           | 0.08                                  | 25.1   | 2.56                                  |
| Espanja — Spanien .....                   | 86.7            | 2.5                                   | 1.0           | 0.03                                  | 36.5   | 1.04                                  |
| Irlanti — Irland .....                    | 0.5             | 0.2                                   | 11.5          | 3.73                                  | 8.9  | 2.88                                  |
| Iso-Britannia — Storbritannien .....      | 98.5            | 1.8                                   | 195.9         | 3.49                                  | 80.7   | 1.44                                  |
| Italia — Italien .....                    | 197.0           | 3.6                                   | 3.1           | 0.06                                  | 40.9   | 0.74                                  |
| Itävalta — Österrike .....                | 27.7            | 3.7                                   | 0.8           | 0.11                                  | 14.6   | 1.94                                  |
| Jugoslavia — Jugoslavien .....            | 42.6            | 2.0                                   | 1.7           | 0.08                                  | 12.9   | 0.61                                  |
| Kreikka — Grekland .....                  | 14.9            | 1.7                                   | 0.2           | 0.02                                  | 6.3  | 0.70                                  |
| Portugali — Portugal .....                | 18.8            | 2.2                                   | 0.3           | 0.03                                  | 3.2  | 0.37                                  |
| Puola — Polen .....                       | 29.9            | 0.9                                   | 13.2          | 0.39                                  | 33.5   | 1.00                                  |
| Ranska — Frankrike .....                  | 270.9           | 5.2                                   | 5.0           | 0.10                                  | 40.3   | 0.77                                  |
| Romania — Rumänien .....                  | 12.7            | 0.6                                   | 0.2           | 0.01                                  | 12.6   | 0.60                                  |
| Saksan dem. tasav. — Tyska dem. rep. ..   | 48.0            | 2.8                                   | 1.9           | 0.11                                  | 21.3   | 1.25                                  |
| Saksan liittotasav. — Förb. rep. Tyskland | 342.2           | 5.6                                   | 9.8           | 0.16                                  | 137.1  | 2.23                                  |
| Sveitsi — Schweiz .....                   | 58.4            | 9.1                                   | 1.6           | 0.25                                  | 17.3   | 2.69                                  |
| Tšekkoslovakia — Tjeckoslovakien .....    | 19.4            | 1.3                                   | 2.0           | 0.14                                  | 21.3   | 1.45                                  |
| Unkari — Ungern .....                     | 33.0            | 3.1                                   | 1.3           | 0.12                                  | 15.8   | 1.51                                  |
| Israel .....                              | 8.7             | 2.6                                   | 2.5           | 0.76                                  | 1.9  | 0.58                                  |
| Japani — Japan .....                      | 114.7           | 1.0                                   | 114.9         | 1.05                                  | 35.8   | 0.33                                  |
| Turkki — Turkiet .....                    | 7.2             | 0.2                                   | 38.6          | 1.00                                  | 1.6  | 0.04                                  |
| Etelä-Afrikka — Sydafrika .....           | 17.7            | 0.7                                   | 20.3          | 0.84                                  | 6.4  | 0.26                                  |
| Kanada — Canada .....                     | 83.8            | 3.7                                   | 21.9          | 0.94                                  | 27.0   | 1.20                                  |
| Meksiko — Mexico .....                    | 104.2           | 1.8                                   | 0.03          | 0.00                                  | 26.9   | 0.47                                  |
| USA .....                                 | 1 175.9         | 5.5                                   | 76.0          | 0.36                                  | 441.7  | 2.08                                  |
| Argentiina — Argentina .....              | 37.5            | 1.5                                   | 5.7           | 0.23                                  | 8.0  | 0.32                                  |
| Brasilia — Brasilien .....                | 435.6           | 4.1                                   | 1.2           | 0.01                                  | 7.4  | 0.07                                  |
| Kolumbia — Colombia .....                 | 80.8            | 3.3                                   | 0.0           | 0.00                                  | 31.2   | 1.27                                  |
| Peru .....                                | 11.5            | 0.8                                   | 2.2           | 0.15                                  | 5.1  | 0.34                                  |
| Australia — Australien .....              | 25.8            | 1.9                                   | 26.0          | 1.95                                  | 17.6   | 1.32                                  |
| Uusi-Seelanti — Nya Zeeland .....         | 5.9             | 2.0                                   | 7.7           | 2.55                                  | 4.3  | 1.42                                  |
| Neuvostoliitto — Sovjetunionen .....      | 45.0            | 0.2                                   | 113.7         | 0.47                                  | 143.5  | 0.57                                  |

<sup>1)</sup> Ml. pavuiksi laskettu kaakaofauna, jonka on oletettu olevan 33 % kaakaopapujen painosta — <sup>2)</sup> Ml. long drink — <sup>3)</sup> V. 1971  
<sup>4)</sup> Inkl. till bönor omräknat kakaopulver, som antagits utgöra 33 % av kakaobönornas vikt — <sup>5)</sup> Inkl. long drink — <sup>6)</sup> Åren 1971  
Lähde — Källa: FAO: Trade Yearbook; FAO: Production Yearbook; Produktschap voor Gedistilleerde Dranken: Hoeveel alcoholhoudende dranken worden er in de wereld gedronken

huomioon. Luvut ovat viiden vuoden keskiarvoja.  
beaktats. Siffrorna är ett medeltal för fem år.

| Tupakkaa<br>Tobak | Viihiä<br>Vin |                                       | Olutta<br>Öl      |                                      | Väkeviä juomia, 100 %<br>Starka drycker, 100 % |                                      | Alkoholiuomia<br>yhteensä,<br>100 % /as. |      |     |
|-------------------|---------------|---------------------------------------|-------------------|--------------------------------------|--|--------------------------------------|--|------|-----|
|                   | 1 000 t       | Asukasta<br>kohti<br>Per invån.<br>kg | 1 000 hl          | Asukasta<br>kohti<br>Per invån.<br>l | 1 000 hl                                       | Asukasta<br>kohti<br>Per invån.<br>l |  |      |     |
| 2 559             | 7.7           | 1.64                                  | <sup>2)</sup> 353 | <sup>2)</sup> 7.6                    | 2 559  | 54.7                                 | 125                                      | 2.7  | 6.0 |
| 13.0              | 1.59          | 6.46                                  | 7.9               | 7.9                                  | 4 765  | 58.3                                 | 233                                      | 2.9  | 6.0 |
| 5.9               | 1.49          | 124                                   | 3.1               | 1 731                                | 43.5   | 71                                   | 1.8                                      | 4.1  |     |
| 13.3              | 2.64          | 523                                   | 10.4              | 5 743                                | 113.9  | 84                                   | 1.7                                      | 8.5  |     |
| 0.6               | 2.86          | 6                                     | 2.7               | 33                                   | 15.5   | 5                                    | 2.5                                      | 3.7  |     |
| 57.2              | 4.22          | 1 318                                 | 9.7               | 10 228                               | 75.5   | 366                                  | 2.7                                      | 7.9  |     |
| 36.5              | 3.73          | 1 560                                 | 15.9              | 13 276                               | 135.5  | 150                                  | 1.8                                      | 9.9  |     |
| 88.9              | 2.54          | 25 630                                | 73.2              | 15 252                               | 43.6   | 938                                  | 2.7                                      | 13.6 |     |
| 6.8               | 2.20          | 118                                   | 3.8               | 3 843                                | 124.5  | 58                                   | 1.9                                      | 6.7  |     |
| 143.5             | 2.56          | 2 852                                 | 5.1               | 63 771                               | 113.7  | 806                                  | 1.4                                      | 7.9  |     |
| 77.5              | 1.40          | 58 949                                | 106.6             | 7 510                                | 13.6   | 1 128                                | 2.0                                      | 13.5 |     |
| 12.5              | 1.66          | 2 693                                 | 35.8              | 7 894                                | 105.0  | 150                                  | 2.0                                      | 11.5 |     |
| 43.0              | 4.81          | 3 423                                 | 38.3              | 1 274                                | 14.2   | ..                                   | ..                                       | 5.3  |     |
| 14.0              | 1.61          | 7 773                                 | 89.3              | 2 398                                | 27.5   | 82                                   | 0.9                                      | 13.9 |     |
| 81.9              | 2.43          | 2 397                                 | 7.1               | 12 193                               | 36.2   | 1 488                                | 4.4                                      | 7.1  |     |
| 152.5             | 2.55          | 54 268                                | 104.3             | 23 157                               | 44.5   | 1 290                                | 2.5                                      | 16.8 |     |
| 37.4              | 1.78          | 6 524                                 | 30.1              | 6 303                                | 30.0   | ..                                   | ..                                       | ..   |     |
| 22.2              | 1.30          | 1 101                                 | 6.5               | 19 595                               | 115.0  | 569                                  | 3.3                                      | 7.5  |     |
| 131.9             | 2.15          | 13 581                                | 22.1              | 90 657                               | 147.5  | 1 777                                | 2.9                                      | 12.2 |     |
| 27.8              | 4.32          | 2 888                                 | 44.9              | 4 732                                | 73.5   | 134                                  | 2.1                                      | 10.7 |     |
| 21.3              | 1.45          | 2 271                                 | 15.4              | 21 124                               | 143.6  | 401                                  | 2.7                                      | 8.9  |     |
| 24.7              | 2.36          | 3 768                                 | 35.9              | 7 024                                | 67.0   | 352                                  | 3.4                                      | 9.9  |     |
| 4.7               | 1.43          | 122                                   | 3.7               | 341                                  | 10.4   | 28                                   | 0.8                                      | 1.8  |     |
| 235.0             | 2.14          | 443                                   | 0.4               | 36 841                               | 33.6   | 1 436                                | 1.3                                      | 5.3  |     |
| 240.8             | 6.21          | 251                                   | 0.6               | 1 222                                | 3.2  | 181                                  | 0.5                                      | 0.6  |     |
| 33.8              | 1.40          | 2 527                                 | 10.5              | 4 105                                | 17.0   | 290                                  | 1.2                                      | 3.2  |     |
| 77.1              | 3.43          | 1 466                                 | 6.5               | 18 761                               | 83.5   | 637                                  | 2.8                                      | 8.4  |     |
| 49.6              | 0.86          | 130                                   | 0.2               | 17 588                               | 31.1   | 404                                  | 0.7                                      | 2.3  |     |
| 767.6             | 3.82          | 13 494                                | 6.4               | 167 171                              | 78.8   | 6 505                                | 3.1                                      | 7.0  |     |
| 68.0              | 2.71          | 19 968                                | 79.7              | 3 477                                | 13.9   | ..                                   | ..                                       | 10.3 |     |
| 192.8             | 1.32          | 2 120                                 | 2.0               | 12 127                               | 11.4   | ..                                   | ..                                       | 0.8  |     |
| 26.8              | 1.09          | ..                                    | ..                | 8 555                                | 34.7   | ..                                   | ..                                       | ..   |     |
| 3.7               | 0.25          | 151                                   | 1.0               | 3 942                                | 26.6   | 207                                  | 1.4                                      | 2.8  |     |
| 28.0              | 2.10          | 1 400                                 | 10.5              | 18 185                               | 136.4  | 168                                  | 1.3                                      | 9.2  |     |
| 6.7               | 2.21          | 260                                   | 8.6               | 3 851                                | 127.3  | 47                                   | 1.6                                      | 8.9  |     |
| 393.8             | 1.56          | 36 468                                | 14.5              | 52 710                               | 20.9   | 8 348                                | 3.3                                      | 3.8  |     |

—1975.  
—1975.

400. Työttömät <sup>1)</sup> — Arbetslösa <sup>1)</sup>

1 000 henkeä — personer

- A. Otantaan perustuva työvoimatiedustelu — Samplingundersökning av arbetskraften.  
 B. Pakollisen työttömyysvakuutuksen tilasto — Statistik över den obligatoriska arbetslöshetsförsäkringen.  
 C. Ammattiyhdistysten jäsenistään pitämä tilasto — Fackföreningsorganisationernas statistik över sina medlemmar.  
 D. Työnvälitystoimistojen rekisteröimät työnhakijat — På arbetsförmedlingsbyråer registrerade arbetsökande.  
 E. Työnvälitystoimistojen rekisteröimät työttömät — På arbetsförmedlingsbyråer registrerade arbetslösa.

| Maa — Land  | Lähde<br>Källa | 1971              | %    | 1972              | %    | 1973             | %    | 1974              | %    | 1975              | %    | 1976  | %    | 1977<br>(VI)      | %    |
|---|----------------|-------------------|------|-------------------|------|------------------|------|-------------------|------|-------------------|------|-------|------|-------------------|------|
| Suomi — Finland .....   | A              | 49                | 2.3  | 55                | 2.5  | 51               | 2.3  | 39                | 1.7  | 51                | 2.2  | 90    | 4.0  | 136               | 5.7  |
| Ruotsi — Sverige .....  | A              | 101               | 2.5  | 107               | 2.7  | 98               | 2.5  | 80                | 2.0  | 67                | 1.6  | 66    | 1.6  | 62                | 1.5  |
| Norja — Norge .....   | E              | 12                | 0.8  | 15                | 1.0  | 13               | 0.8  | 11                | 0.7  | 20                | 1.3  | 20    | 1.3  | 13                | 0.8  |
| Tanska — Danmark ...  | E              | 32                | ..   | 33                | ..   | 21               | 1.1  | 50                | 2.5  | 124               | 6.0  | 126   | 6.1  | 136               | 6.5  |
| Islanti — Island .....  | E              | 0.6               | 0.7  | 0.5               | 0.5  | 0.4              | 0.4  | 0.4               | 0.4  | 0.6               | 0.7  | 0.5   | 0.5  | ..                | ..   |
| Alankomaat - Nederland.   | E              | 62                | 1.6  | 108               | 2.7  | 110              | 2.7  | 135               | 3.6  | 195               | 5.2  | 211   | 5.5  | 187               | 4.8  |
| Belgia — Belgien .....  | E              | 85                | 2.9  | 105               | 3.4  | 111              | 3.6  | 124               | 4.0  | 208               | 6.7  | 267   | 8.6  | 273               | 9.3  |
| Espanja — Spanien ...   | E              | 190               | 1.5  | 191               | 1.5  | 150              | 1.1  | 150               | 1.1  | 257               | 1.9  | 376   | 2.8  | 507               | ..   |
| Irlanti — Irland .....  | B              | 42                | 7.2  | 48                | 8.1  | 44               | 7.2  | 48                | 7.9  | 75                | 12.2 | 84    | 12.3 | 81                | 11.7 |
| Iso-Britannia - Storbrit.   | E              | 799               | 3.5  | 876               | 3.8  | 619              | 2.7  | <sup>4)</sup> 615 | 2.6  | 978               | 4.1  | 1 359 | 5.8  | 1 450             | 6.2  |
| Italia — Italien .....  | A              | 609               | 3.2  | 697               | 3.7  | 668              | 3.5  | 560               | 2.9  | 654               | 3.3  | 732   | 3.7  | ..                | ..   |
| Itävalta — Österrike ...  | E              | 52                | 2.1  | 49                | 1.9  | 41               | 1.6  | 41                | 1.5  | 56                | 2.0  | 55    | 2.0  | 28                | 1.0  |
| Jugoslavia - Jugoslaviens   | E              | 291               | 6.7  | 315               | 7.0  | 382              | 8.1  | 449               | 9.0  | 540               | 10.2 | 635   | 11.4 | 660               | 11.4 |
| Kreikka <sup>5)</sup> — Grekland <sup>5)</sup>                    | E              | 30                | 0.3  | 24                | 0.3  | 21               | 0.2  | 27                | 0.3  | 35                | 0.4  | 29    | 0.3  | ..                | ..   |
| Puola — Polen .....   | D              | 88                | 0.8  | ..                | ..   | ..               | ..   | ..                | ..   | ..                | ..   | ..    | ..   | ..                | ..   |
| Ranska <sup>6)</sup> — Frankrike <sup>6)</sup>                    | E              | 338               | 0.7  | 384               | 0.7  | 394              | 0.8  | 498               | 0.9  | 840               | 1.2  | 934   | 1.8  | 968               | ..   |
| Saksan liittotasavalta —<br>Föb.rep. Tyskland ..                  | E              | 185               | 0.8  | 246               | 1.1  | 274              | 1.2  | 583               | 2.6  | 1 074             | 4.7  | 1 060 | 4.6  | 931               | 4.1  |
| Sveitsi <sup>6)</sup> — Schweiz <sup>6)</sup>                     | E              | 0.1               | 0.0  | 0.1               | 0.0  | 0.1              | 0.0  | 0.2               | 0.0  | 10                | 0.2  | 21    | 0.3  | 10                | ..   |
| Filippiinit - Filippinerna  | A              | 666               | 5.2  | 867               | 6.3  | 690              | 4.8  | 584               | 4.0  | <sup>4)</sup> 644 | 4.2  | ..    | ..   | ..                | ..   |
| Indonesia <sup>5)</sup> - Indones. <sup>5)</sup>                  | D              | 37                | 0.0  | 91                | 0.1  | 84               | 0.1  | 89                | 0.1  | 115               | ..   | 157   | 0.1  | ..                | ..   |
| Intia <sup>5)</sup> — Indien <sup>5)</sup> ....                   | D              | 4 602             | 0.8  | 5 928             | 1.1  | 7 714            | 1.3  | 8 378             | 1.4  | 8 918             | 1.5  | 9 563 | 1.6  | 10 337            | ..   |
| Irak <sup>5)</sup> .....  | D              | 5                 | 0.1  | 8                 | 0.1  | 10               | 0.1  | 9                 | 0.1  | 9                 | 0.1  | 10    | 0.1  | ..                | ..   |
| Israel .....  | A              | 36                | 3.5  | 29                | 2.7  | 30               | 2.6  | 34                | 3.0  | 35                | 3.1  | 43    | 3.6  | <sup>6)</sup> 41  | 3.5  |
| Japani — Japan .....  | A              | 640               | 1.2  | 730               | 1.4  | 670              | 1.3  | 740               | 1.4  | 1 000             | 1.9  | 1 080 | 2.0  | 1 110             | 2.0  |
| Korean tas. - Rep. Korea  | A              | 476               | 4.5  | 499               | 4.5  | 461              | 4.0  | 494               | 4.1  | 510               | 4.1  | 505   | 3.9  | 452               | 3.0  |
| Kypros — Cypern .....   | D              | 3                 | 1.1  | 3                 | 0.9  | 3                | 1.2  | 11                | 4.1  | 23                | 10.9 | 15    | 7.1  | <sup>7)</sup> 5   | ..   |
| Länsi-Malesia <sup>5)</sup> —<br>Västra Malaysia <sup>5)</sup> .. | D              | 157               | 1.7  | 161               | 1.7  | 155              | 1.6  | 135               | 1.4  | 125               | 1.0  | 111   | 0.9  | 122               | ..   |
| Pakistan <sup>5)</sup> .....                                      | D              | 188               | 0.2  | 157               | 0.2  | 168              | 0.3  | 190               | 0.3  | 205               | 0.3  | 199   | 0.3  | 166               | ..   |
| Singapore <sup>5)</sup> .....                                     | D              | 38                | 1.8  | 36                | 1.7  | 36               | 1.6  | 33                | 1.5  | 42                | 1.9  | 35    | 1.5  | 32                | ..   |
| Sri Lanka <sup>5)</sup> .....                                     | D              | 420               | 3.3  | 440               | 3.4  | 458              | 3.5  | 489               | 3.6  | 522               | 3.7  | 547   | 3.8  | <sup>8)</sup> 567 | ..   |
| Syyria <sup>4)</sup> — Syrien <sup>4)</sup> ...                   | A              | 123               | 7.5  | 81                | 4.7  | 77               | 4.5  | 87                | 5.1  | 89                | 4.8  | 113   | 6.2  | ..                | ..   |
| Egypti <sup>4)</sup> — Egypten <sup>4)</sup> .                    | A              | 153               | 1.8  | 135               | 1.5  | 145              | 1.6  | 209               | 2.3  | 233               | 2.5  | ..    | ..   | ..                | ..   |
| Et.-Afrikka <sup>8)</sup> - Sydafr. <sup>8)</sup>                 | E              | 9                 | 0.0  | 12                | 0.0  | 11               | 0.0  | 8                 | 0.0  | 10                | 0.0  | 15    | ..   | 28                | ..   |
| Ghana <sup>5)</sup> .....   | D              | 18                | 0.2  | 31                | 0.3  | 26               | 0.3  | 28                | 0.3  | 31                | 0.3  | 33    | 0.3  | 31                | ..   |
| Marokko <sup>5)</sup> — Marocko <sup>5)</sup>                     | D              | 26                | 0.2  | 30                | 0.2  | 29               | 0.2  | 26                | 0.2  | 23                | 0.1  | 17    | 0.1  | <sup>3)</sup> 24  | ..   |
| Niger <sup>5)</sup> .....   | D              | 0.2               | 0.0  | 0.3               | 0.0  | 0.7              | 0.0  | 0.4               | 0.0  | 0.4               | 0.0  | ..    | ..   | ..                | ..   |
| Nigeria <sup>5)</sup> .....                                       | E              | 14                | 0.0  | 15                | 0.0  | 19               | 0.0  | 21                | 0.0  | 20                | 0.0  | 19    | 0.0  | <sup>3)</sup> 14  | ..   |
| Sambia <sup>5)</sup> — Zambia <sup>5)</sup> ..                    | E              | 10                | 0.2  | 13                | 0.3  | 9                | 0.2  | 11                | 0.2  | <sup>4)</sup> 12  | 0.2  | ..    | ..   | ..                | ..   |
| Argentiina (Buenos Aires)   | A              | <sup>4)</sup> 197 | 6.0  | <sup>4)</sup> 222 | 6.6  | 161              | 5.6  | 122               | 3.4  | <sup>4)</sup> 88  | 2.3  | ..    | ..   | ..                | ..   |
| Chile (Santiago) .....  | A              | 40                | 4.2  | 31                | 3.3  | 50               | 4.8  | 90                | 8.3  | 165               | 15.0 | 206   | 17.0 | <sup>4)</sup> 190 | 15.8 |
| Kanada — Canada ....  | A              | 552               | 6.4  | 562               | 6.3  | 520              | 5.6  | 525               | 5.4  | 697               | 6.9  | 736   | 7.1  | 814               | 7.5  |
| Puerto Rico .....   | A              | 95                | 11.6 | 101               | 11.9 | 102              | 11.7 | 117               | 13.3 | 159               | 18.2 | 179   | 19.6 | 213               | 22.2 |
| USA .....   | A              | 4 993             | 5.9  | 4 840             | 5.6  | 4 304            | 4.9  | 5 076             | 5.6  | 7 830             | 8.5  | 7 288 | 7.7  | 7 453             | 7.5  |
| Uruguay (Montevideo) .  | A              | 4.1               | 7.6  | <sup>4)</sup> 42  | 7.7  | <sup>4)</sup> 49 | 8.9  | <sup>4)</sup> 38  | 8.1  | ..                | ..   | 69    | 12.7 | ..                | ..   |
| Australia — Australien .  | A              | 87                | 1.6  | 125               | 2.3  | 108              | 1.9  | 133               | 2.3  | 266               | 4.4  | 268   | 4.4  | <sup>7)</sup> 314 | 5.1  |
| Uusi-Seelanti <sup>5)</sup> —<br>Nya Zeeland <sup>5)</sup> .....  | E              | 3                 | 0.1  | 6                 | 0.2  | 2                | 0.1  | 1                 | 0    | 4                 | 0.1  | 5     | 0.2  | 6                 | ..   |

<sup>1)</sup> Vuosikeskimäärät. Eri maissa käytettyjen erilaisten lähteiden ja laskentaperusteiden vuoksi eivät luvut ole keskenään verran  
 nollisia. Prosenttiluvut tarkoittavat prosenttia kussakin maassa työttömyyslaskennan perustana olevasta väestöstä — <sup>2)</sup> Vakuutet-  
 tujen jäsenen työttömyys — <sup>3)</sup> Maaliskuu — <sup>4)</sup> Vajaa vuosi — <sup>5)</sup> Prosenttia keskiikäluuvusta — <sup>6)</sup> Tammikuu—Maaliskuu —  
<sup>7)</sup> Toukokuu — <sup>8)</sup> Pl. syntyperäinen väestö.

<sup>1)</sup> Årsmedeltal. De olika länder använt olika källor och beräkningsgrunder är uppgifterna icke jämförbara sinsemellan. I de olika  
 länderna anges talen i procent av den befolkning, som utgör basen för arbetslöshetsberäkningarna — <sup>2)</sup> Försäkrade medlem-  
 mars arbetslöshet — <sup>3)</sup> Mars — <sup>4)</sup> Ofullständigt år — <sup>5)</sup> I procent av medelfolkmängden — <sup>6)</sup> Januari—mars — <sup>7)</sup> Maj —  
<sup>8)</sup> Exkl. den infödda befolkningen.

**401. Sosiaalimenot Pohjoismaissa vuonna 1975 (1975/76)  
Socialaigifter i de nordiska länderna under år 1975 (1975/76)**

Luvut tarkoittavat sekä verotuksella että sosiaalivakuutusmaksuilla peitettyjä kokonaisnettomenoja.

Beloppen avser de totala nettoutgifterna vare sig dessa täcks av skatter eller av avgifter till socialförsäkringsorganen.

| Tarkoitus<br>Utgiftsändamål  | Suomi<br>Finland | Ruotsi<br>Sverige | Norja<br>Norge   | Tanska<br>Danmark | Islanti<br>Island |
|--|------------------|-------------------|------------------|-------------------|-------------------|
|  | 1 000 000<br>Mk  | 1 000 000<br>SKr  | 1 000 000<br>NKr | 1 000 000<br>DKr  | 1 000 000<br>IKr  |
| <b>I. Sairaus — Sjukdom</b> .....  | <b>5 895</b>     | <b>29 853</b>     | <b>11 775</b>    | <b>17 539</b>     | <b>13 235</b>     |
| Sairausvakuutus ja sitä vastaava apu — Sjukförsäkring och motsvarande hjälp .....  | 2 258            | 11 903            | 2 439            | 3 996             | 2 873             |
| Siitä rahassa — Därav kontant .....  | 989              | ..                | 1 300            | 2 221             | 2 530             |
| Yleinen terveyden- ja sairaanhoito ym. — Offentlig hälso- och sjukvård m.m. ....   | 3 427            | 15 606            | 9 336            | 11 532            | 9 550             |
| Vajaamiel. huolto — Vård av psykiskt utvecklingsstörda .....   | 210              | 1 018             | 439              | 1 120             | 474               |
| Hammashuolto — Tandvård .....  | —                | 1 326             | 206              | 945               | 338               |
| <b>II. Työtaturrat ja työsuojelu — Olycksfall i arbete och arbetarskydd</b> .....  | <b>397</b>       | <b>553</b>        | <b>154</b>       | <b>456</b>        | <b>319</b>        |
| Työtaturmavakuutus — Yrkeskadeförsäkring .....   | 381              | 460               | 114              | 401               | 236               |
| Työsuojelu — Arbetarskydd .....  | 16               | 93                | 40               | 55                | 83                |
| <b>III. Työttömyys — Arbetslöshet</b> .....  | <b>819</b>       | <b>3 310</b>      | <b>454</b>       | <b>5 796</b>      | <b>228</b>        |
| Työttömyysvakuutus — Arbetslöshetsförsäkring ..  | 228              | 786               | 312              | 5 264             | 212               |
| Työnvälitys — Arbetsförmedling .....   | 55               | 481               | 79               | 136               | 16                |
| Työttömien ammattikoulutus ym. — Omskolning av arbetslösa m.m. ....  | 200              | 694               | —                | 346               | —                 |
| Työttömyystyöt — Offentliga arbeten .....  | 336              | 1 349             | 63               | 50                | —                 |
| <b>IV. Vanhuus, työkyvyttömyys ym. — Ålderdom, invaliditet m.m.</b> .....  | <b>8 434</b>     | <b>24 551</b>     | <b>13 351</b>    | <b>23 602</b>     | <b>7 507</b>      |
| Yleiset eläkkeet — Allmän pensionering .....   | 3 760            | 15 868            | 8 235            | 14 403            | 5 796             |
| Siitä — Därav:   |                  |                   |                  |                   |                   |
| Vanhuuseläkkeet — Alderspensioner .....  | 2 481            | ..                | 5 513            | 9 936             | 4 082             |
| Invalidieläkkeet — Invalidpensioner .....  | 1 200            | ..                | 2 243            | 4 142             | 1 431             |
| Leskeneläkkeet — Änkepensioner .....   | 79               | ..                | 479              | 325               | 283               |
| Lisäeläke — Tilläggs pensionering .....  | 3 665            | 5 011             | 2 215            | 150               | —                 |
| Muut lainmukaiset eläkkeet — Övriga lagstadgade pensioner .....  | 336              | ..                | 2 120            | 2 302             | 1 590             |
| Osittain työkykyisten koulutus ja työllistäminen — Utbildn. och sysselsättn. av partiellt arbetsföra Vanhainkodit ja eläkeläisasunnnot — Ålderdomshem och pensionärsbostäder ..... | 425              | 1 668             | 372              | 4 462             | 38                |
| Yleinen vanhusten ja vammautuneiden kotiapu — Social hemhjälp för äldre och handikappade .....   | 48               | 1 326             | 157              | 1 164             | ..                |
| <b>V. Perhe ja lapset — Familjen och barn</b> .....  | <b>2 111</b>     | <b>11 036</b>     | <b>2 349</b>     | <b>7 007</b>      | <b>4 326</b>      |
| Lapsilisät — Barnbidrag .....  | 708              | 2 828             | 1 398            | 2 408             | 2 625             |
| Asumistuk. yms. — Bostadstillägg m.m. ....   | 107              | 1 957             | —                | 281               | —                 |
| Lapseneläke yms. — Barnpension m.m. ....   | 165              | 247               | 270              | 243               | 482               |
| Elatusapuennakot — Bidragsförskott .....   | 35               | 434               | —                | 187               | 238               |
| Lapsiperheiden tuki — Hjälp till föräldrar med småbarn .....   | 259              | 1 352             | 186              | 617               | 229               |
| Kotiaputoiminta ja perheenäitien lommat — Social hemhjälpssverksamhet och ferieverksamhet för husmödrar .....  | 112              | 248               | 91               | 70                | 81                |
| Päivähoidolaitokset ja lasten virkistyslomat — Daginstitutioner och ferieverksamhet för barn .....   | 296              | 2 476             | 71               | 2 230             | 513               |
| Lastenhuolto — Barnavård .....   | 154              | 595               | 33               | 971               | 158               |
| Kouluateriat — Skolmåltider .....  | 275              | 899               | —                | —                 | —                 |
| <b>VI. Yleinen ym. apu — Allmän hjälp m.m.</b> .....   | <b>229</b>       | <b>706</b>        | <b>237</b>       | <b>1 146</b>      | <b>231</b>        |
| Sosiaalihuolto — Socialhjälp .....   | 165              | 644               | 190              | 852               | 217               |
| Muu apu — Annan hjälp .....  | 64               | 62                | 47               | 294               | 14                |
| <b>VII. Sotilas- ja sotataturmien henkilövahinkomenot — Utgifter för personskador vid militär- och krigsolyckor</b> .....  | <b>615</b>       | <b>27</b>         | <b>414</b>       | <b>144</b>        | <b>—</b>          |
| I—VII Yhteensä — Summa .....   | <b>18 500</b>    | <b>70 036</b>     | <b>28 734</b>    | <b>55 754</b>     | <b>25 846</b>     |
| <b>VIII. Lapsiväh. verotuksessa — Skatteavdrag för barn</b> ..   | <b>307</b>       | <b>..</b>         | <b>110</b>       | <b>—</b>          | <b>100</b>        |
| Kaikkiaan — Inalles .....  | <b>18 807</b>    | <b>70 036</b>     | <b>28 844</b>    | <b>55 754</b>     | <b>25 946</b>     |
| Menot %:na nettokansantulosta vuonna 1975 — Utgifter i % av nettonationalinkomsten år 1975 ..  | 23               | 32                | 26               | 36                | 21                |
| Menot mk/kr asukasta kohti — Utgift i mk/kr per invånare .....   | 3 992            | 8 533             | 7 180            | 11 008            | 118 475           |

Lähde — Källa: Nordisk Statistisk Årsbok

## 402. Sanomalehti- ym. paperin kulutus — Konsumtionen av tidningspapper m.m.

UNESCO'n tietojen mukaan, jotka yleensä tarkoittavat tuonnin ja tuotannon yhteismäärää vähennettynä viennin määrällä. Avser för flertalet länder summan av import och produktion minskad med exporten enl. uppgifter från UNESCO.

| Maa                                     | Sanomalehtipaperi — Tidningspapper      |               |               |                                |            |            | Paperin kokonaiskulutus asukasta kohti, kg<br>Total papperskonsumtion, kg per invånare | Land                                |
|---|---|---------------|---------------|--------------------------------|------------|------------|--|-------------------------------------|
|   | Kulutus kaikkiaan<br>Hela förbrukningen |               |               | Asukasta kohti<br>Per invånare |            |            |  |                                     |
|   | 1 000 tonnia — 1 000 ton                |               |               | kg                             |            |            |  |                                     |
|   | 1973                                    | 1974          | 1975          | 1973                           | 1974       | 1975       |  |                                     |
| Suomi .....                             | 108                                     | 116           | 101           | 23.1                           | 24.7       | 21.5       | 136  | Finland                             |
| Ruotsi .....                            | 226                                     | 279           | 261           | 27.7                           | 34.2       | 31.8       | 204  | Sverige                             |
| Norja .....                             | 76                                      | 50            | 73            | 19.1                           | 12.6       | 18.2       | 120  | Norge                               |
| Tanska .....                            | 181                                     | 136           | 125           | 36.0                           | 27.0       | 24.8       | 122  | Danmark                             |
| Islanti .....                           | 3                                       | 3             | 3             | 13.3                           | 15.4       | 13.9       | 55   | Island                              |
| Alankomaat .....                        | 358                                     | 382           | 369           | 26.5                           | 28.2       | 27.0       | 126  | Nederländerna                       |
| Belgia ja Lux. ....                     | 184                                     | 216           | 162           | 18.9                           | 21.3       | 15.9       | 99   | Belgien och Lux.                    |
| Bulgaria .....                          | 40                                      | 45            | 49            | 4.6                            | 5.1        | 5.6        | 53   | Bulgarien                           |
| Espanja .....                           | 221                                     | 224           | 205           | 6.4                            | 6.4        | 5.8        | 60   | Spanien                             |
| Irlanti .....                           | 49                                      | 40            | 47            | 16.1                           | 13.0       | 14.9       | 70   | Irland                              |
| Iso-Britannia .....                     | 1 607                                   | 1 657         | 1 257         | 28.7                           | 29.4       | 22.2       | 106  | Storbritannien                      |
| Italia .....                            | 262                                     | 274           | 245           | 4.3                            | 4.9        | 4.4        | 62   | Italien                             |
| Itävalta .....                          | 123                                     | 119           | 121           | 16.3                           | 15.8       | 16.0       | 94   | Österrike                           |
| Jugoslavia .....                        | 74                                      | 82            | 82            | 3.5                            | 3.9        | 3.8        | 32   | Jugoslavien                         |
| Kreikka .....                           | 54                                      | 48            | 48            | 6.1                            | 5.4        | 5.4        | 41   | Grekland                            |
| Portugali .....                         | 38                                      | 36            | 27            | 4.3                            | 4.1        | 3.1        | 34   | Portugal                            |
| Puola .....                             | 108                                     | 122           | 121           | 3.2                            | 3.6        | 3.6        | 42   | Polen                               |
| Ranska .....                            | 593                                     | 614           | 402           | 11.4                           | 11.7       | 7.6        | 90   | Frankrike                           |
| Romania .....                           | 63                                      | 48            | 44            | 3.0                            | 2.3        | 2.1        | 29   | Rumänien                            |
| Saksan dem. tasav. ....                 | 122                                     | 142           | 140           | 7.2                            | 8.3        | 8.2        | 84   | Tyska dem. rep.                     |
| Saksan liittot. <sup>2)</sup> ...       | 1 205                                   | 1 149         | 1 077         | 19.6                           | 18.7       | 17.5       | 112  | Förb.rep. Tyskland <sup>2)</sup>    |
| Sveitsi .....                           | 167                                     | 168           | 141           | 25.9                           | 25.9       | 21.5       | 108  | Schweiz                             |
| Tšekkoslovakia ....                     | 59                                      | 69            | 66            | 3.9                            | 4.7        | 4.5        | 68   | Tjeckoslovakien                     |
| Unkari .....                            | 45                                      | 50            | 55            | 4.3                            | 4.8        | 5.2        | 57   | Ungern                              |
| Filippiinit .....                       | 51                                      | 64            | 69            | 1.2                            | 1.5        | 1.5        | 6  | Filippinerna                        |
| Intia .....                             | 161                                     | 196           | 180           | 0.3                            | 0.3        | 0.3        | 2  | Indien                              |
| Israel .....                            | 39                                      | 45            | 45            | 12.1                           | 13.7       | 13.3       | 84   | Israel                              |
| Japani .....                            | 2 153                                   | 2 213         | 2 178         | 19.9                           | 20.2       | 19.6       | 118  | Japan                               |
| Pakistan .....                          | 19                                      | 19            | 19            | 0.3                            | 0.3        | 0.3        | 2  | Pakistan                            |
| Thaimaa .....                           | 56                                      | 56            | 56            | 1.4                            | 1.4        | 1.3        | 5  | Thailand                            |
| Turkki .....                            | 83                                      | 92            | 92            | 2.2                            | 2.4        | 2.3        | 11   | Turkiet                             |
| Egypti .....                            | 27                                      | 47            | 40            | 0.8                            | 1.3        | 1.1        | 8  | Egypten                             |
| Et.-Afrikka .....                       | 169                                     | 152           | 162           | 7.2                            | 6.3        | 6.6        | 34   | Sydafrika                           |
| Kanada .....                            | 734                                     | 819           | 617           | 33.2                           | 36.4       | 27.1       | 155  | Canada                              |
| Kuuba .....                             | 24                                      | 24            | 24            | 2.7                            | 2.6        | 2.5        | 16   | Cuba                                |
| Meksiko .....                           | 144                                     | 226           | 215           | 2.6                            | 3.9        | 3.6        | 24   | Mexico                              |
| USA .....                               | 9 727                                   | 9 617         | 8 275         | 46.2                           | 45.4       | 38.7       | 228  | USA                                 |
| Argentiina .....                        | 193                                     | 187           | 187           | 7.8                            | 7.5        | 7.4        | 32   | Argentina                           |
| Brasilia .....                          | 272                                     | 297           | 303           | 2.6                            | 2.8        | 2.8        | 19   | Brasilien                           |
| Chile .....                             | 62                                      | 41            | 42            | 6.2                            | 4.0        | 4.1        | 17   | Chile                               |
| Kolumbia .....                          | 54                                      | 54            | 54            | 2.2                            | 2.1        | 2.1        | 16   | Colombia                            |
| Peru .....                              | 41                                      | 71            | 71            | 2.8                            | 4.8        | 4.7        | 15   | Peru                                |
| Uruguay .....                           | 11                                      | 17            | 17            | 3.7                            | 5.3        | 5.3        | 19   | Uruguay                             |
| Venezuela .....                         | 71                                      | 100           | 100           | 6.3                            | 8.4        | 8.2        | 43   | Venezuela                           |
| Australia .....                         | 459                                     | 484           | 520           | 35.0                           | 36.3       | 38.3       | 132  | Australien                          |
| Uusi-Seelanti .....                     | 95                                      | 113           | 106           | 32.2                           | 37.5       | 34.4       | 139  | Nya Zeeland                         |
| <b>Koko maailma</b><br>(tuotanto) ..... | <b>22 442</b>                           | <b>23 122</b> | <b>20 857</b> | <b>5.9</b>                     | <b>5.9</b> | <b>5.3</b> | <b>33</b>  | <b>Hela världen</b><br>(produktion) |

<sup>1)</sup> Ml. Länsi-Berliini — Inkl. Väst-Berlin.

Lähde — Källa: UNESCO: Statistical Yearbook; FAO: Yearbook of Forest Products; Nordisk statistisk årsbok

## 403. Radio ja televisio — Radio och television

| Maa — Land   | Radiolupia — Radiolicenser |                       |                      |  | Televiisilupia — Televisionslicenser |                   |                   |  |
|--|----------------------------|-----------------------|----------------------|--|--------------------------------------|-------------------|-------------------|--|
|  | 1 000                      |                       |                      | 1 000 asu-<br>kasta kohti<br>per 1 000<br>invånare | 1 000                                |                   |                   | 1 000 asu-<br>kasta kohti<br>per 1 000<br>invånare |
|  | 1973                       | 1974                  | 1975                 |  | 1973                                 | 1974              | 1975              |  |
| <b>Koko maailma <sup>1)</sup> — Hela världen <sup>1)</sup></b> | <b>881 000</b>             | <b>918 000</b>        | ..                   | <sup>2)</sup> <b>293</b>                           | <b>331 000</b>                       | <b>366 000</b>    | ..                | <sup>2)</sup> <b>117</b>                           |
| Aasia <sup>3)</sup> — Asien <sup>3)</sup> .....                | <sup>4)</sup> 155 000      | <sup>1)</sup> 108 000 | ..                   | <sup>2)</sup> 76                                   | 32 000                               | 35 500            | ..                | <sup>2)</sup> 25                                   |
| Afrikka — Afrika .....   | 20 000                     | 28 000                | ..                   | <sup>2)</sup> 71                                   | 1 800                                | 2 400             | ..                | <sup>2)</sup> 6                                    |
| Etelä-Amerikka — Sydamerika .....                              | 53 000                     | 78 000                | ..                   | <sup>2)</sup> 240                                  | 21 000                               | 27 000            | ..                | <sup>2)</sup> 83                                   |
| Pohj.-Amerikka — Nordamerika .....                             | 388 000                    | 424 000               | ..                   | <sup>2)</sup> 1 793                                | 118 000                              | 131 000           | ..                | <sup>2)</sup> 554                                  |
| Eurooppa <sup>3)</sup> — Europa <sup>3)</sup> .....            | 148 000                    | 158 000               | ..                   | <sup>2)</sup> 334                                  | 106 000                              | 112 000           | ..                | <sup>2)</sup> 237                                  |
| Oseania — Oceanien .....                                       | 6 000                      | 6 000                 | ..                   | <sup>2)</sup> 284                                  | 3 900                                | 4 600             | ..                | <sup>2)</sup> 216                                  |
| Neuvostoliitto <sup>5)</sup> — Sovjetunionen <sup>5)</sup>     | 110 000                    | 116 100               | ..                   | <sup>2)</sup> 461                                  | 49 000                               | 52 500            | ..                | <sup>2)</sup> 208                                  |
| Suomi — Finland .....  | 1 944                      | 1 997                 | 2 036                | 431  | 1 224                                | 1 261             | 1 440             | 306  |
| Ruotsi — Sverige .....   | 3 020                      | 3 086                 | 3 114                | 380  | 2 758                                | 2 841             | 2 882             | 352  |
| Norja — Norge .....  | 1 255                      | 1 277                 | 1 277                | 319  | 986                                  | 1 021             | 1 021             | 255  |
| Tanska — Danmark .....   | 1 671                      | 1 693                 | 1 672                | 331  | 1 527                                | 1 556             | 1 557             | 308  |
| Islanti — Island .....   | ..                         | 64                    | 64                   | 294  | 46                                   | <sup>5)</sup> 50  | <sup>5)</sup> 51  | <sup>5)</sup> 234                                  |
| Alankomaat — Nederländerna .....                               | 3 811                      | 3 846                 | ..                   | <sup>2)</sup> 284                                  | 3 462                                | 3 510             | ..                | <sup>2)</sup> 259                                  |
| Belgia — Belgien .....   | 3 664                      | 3 769                 | ..                   | <sup>2)</sup> 384                                  | 2 376                                | 2 464             | 2 500             | 255  |
| Bulgaria — Bulgarien .....                                     | 2 266                      | 2 273                 | ..                   | <sup>2)</sup> 262                                  | 1 383                                | 1 457             | ..                | <sup>2)</sup> 168                                  |
| Espanja <sup>5)</sup> — Spanien <sup>5)</sup> .....            | 8 000                      | 8 050                 | 8 075                | 228  | 5 719                                | 6 125             | 6 525             | 184  |
| Irlanti — Irland .....   | 805                        | 886                   | ..                   | <sup>2)</sup> 287                                  | <sup>5)</sup> 532                    | <sup>5)</sup> 550 | <sup>5)</sup> 600 | <sup>5)</sup> 192                                  |
| Iso-Britannia — Storbritannien .....                           | 39 000 <sup>5)</sup>       | 42 000                | ..                   | <sup>2)</sup> <sup>5)</sup> 750                    | 17 294                               | 17 641            | 17 900            | 320  |
| Italia — Italien .....   | 12 448                     | 12 641                | ..                   | <sup>2)</sup> 228                                  | 11 426                               | 11 817            | ..                | <sup>2)</sup> 213                                  |
| Itävalta — Österrike .....                                     | 2 157                      | 2 170                 | 2 575                | 342  | 1 779                                | 1 856             | ..                | <sup>2)</sup> 247                                  |
| Jugoslavia — Jugoslavien .....                                 | 3 685                      | 4 081                 | ..                   | <sup>2)</sup> 193                                  | 2 544                                | 2 784             | ..                | <sup>2)</sup> 132                                  |
| Portugali — Portugal .....                                     | 1 506                      | 1 516                 | 1 519                | 173  | 569                                  | 572               | 575               | 65   |
| Puola — Polen .....  | 5 872                      | 7 988                 | ..                   | <sup>2)</sup> 237                                  | 5 687                                | 6 100             | 6 100             | 179  |
| Ranska — Frankrike .....                                       | 16 300                     | 17 000                | 18 197               | 346  | 12 332                               | 12 335            | 14 197            | 268  |
| Romania — Rumänien .....                                       | 3 077                      | 3 066                 | 3 111                | 146  | 2 145                                | 2 405             | 2 553             | 120  |
| Saksan dem. tasav. — Tyska dem.r.                              | 6 082                      | 6 114                 | ..                   | <sup>2)</sup> 356                                  | 4 966                                | 5 096             | 5 177             | 307  |
| Saksan liittotasav. — Förb.r. Tyskl.                           | 20 586                     | 20 909                | 20 909               | 338  | 18 468                               | 18 920            | 18 920            | 306  |
| Sveitsi — Schweiz .....  | 2 003                      | 2 036                 | 2 061                | 322  | 1 627                                | 1 714             | 1 746             | 273  |
| Tšekkoslovakia — Tjeekoslovakien                               | 3 793                      | 3 910                 | 3 916                | 265  | 3 404                                | 3 602             | ..                | <sup>2)</sup> 245                                  |
| Unkari — Ungern .....  | 2 533                      | 2 541                 | ..                   | <sup>2)</sup> 243                                  | 2 199                                | 2 296             | 2 352             | 223  |
| Filippiinit <sup>5)</sup> — Filippiinerna <sup>5)</sup> .....  | 1 800                      | 1 825                 | 1 850                | 44   | 450                                  | 711               | ..                | <sup>2)</sup> 17                                   |
| Indonesia — Indonesien .....                                   | ..                         | 5 000                 | 5 010                | 37   | ..                                   | ..                | <sup>5)</sup> 300 | <sup>5)</sup> 2                                    |
| Intia — Indien .....   | 14 034                     | 14 848                | 14 075               | 24   | 163                                  | 275               | ..                | <sup>2)</sup> 0.5                                  |
| Iran <sup>5)</sup> .....                                       | ..                         | 8 000                 | ..                   | <sup>2)</sup> 249                                  | ..                                   | 1 500             | 1 700             | 51   |
| Japani <sup>5)</sup> — Japan <sup>5)</sup> .....               | ..                         | ..                    | 51 630               | 465  | 24 797                               | 25 564            | 26 030            | 235  |
| Kiina <sup>5)</sup> — Kina <sup>5)</sup> .....                 | ..                         | ..                    | <sup>6)</sup> 12 000 | <sup>6)</sup> 16                                   | 500                                  | ..                | ..                | <sup>7)</sup> 0.4                                  |
| Korean tasav. — Rep. Korea .....                               | ..                         | <sup>5)</sup> 4 812   | ..                   | <sup>2)</sup> 144                                  | 1 182                                | 1 619             | ..                | <sup>2)</sup> 48                                   |
| Pakistan .....   | 1 033                      | 1 015                 | 1 100                | 16   | ..                                   | <sup>5)</sup> 125 | ..                | <sup>5)</sup> 1.8                                  |
| Thaimaa <sup>5)</sup> — Thailand <sup>5)</sup> .....           | 3 009                      | 5 111                 | 5 500                | 131  | ..                                   | 715               | ..                | <sup>2)</sup> 17                                   |
| Turkki — Turkiet .....   | 4 033                      | 4 096                 | 4 096                | 105  | <sup>5)</sup> 227                    | <sup>5)</sup> 458 | ..                | <sup>2)</sup> <sup>5)</sup> 12                     |
| Egypti <sup>5)</sup> — Egypten <sup>5)</sup> .....             | 5 100                      | 5 115                 | 5 120                | 138  | 600                                  | 610               | 620               | 17   |
| Etiopia <sup>5)</sup> — Etiopien <sup>5)</sup> .....           | 175                        | 200                   | 200                  | 7  | 20                                   | 20                | 20                | 0.7  |
| Marokko — Marocko .....  | 1 200                      | 1 300                 | 1 600                | 92   | 331                                  | 382               | 460               | 27   |
| Nigeria .....  | 3 500                      | 5 000                 | 5 000                | 79   | 85                                   | 110               | ..                | <sup>2)</sup> 1.8                                  |
| Kanada <sup>5)</sup> — Canada <sup>5)</sup> .....              | 19 133                     | 20 252                | 21 900               | 959  | 7 705                                | 8 232             | 9 390             | 411  |
| Kuuba <sup>5)</sup> — Cuba <sup>5)</sup> .....                 | 1 790                      | 1 805                 | 2 100                | 224  | 525                                  | 595               | 600               | 64   |
| Meksiko <sup>5)</sup> — Mexico <sup>5)</sup> .....             | 16 870                     | 17 514                | ..                   | <sup>2)</sup> 301                                  | 4 339                                | 4 885             | ..                | <sup>2)</sup> 84                                   |
| USA <sup>5)</sup> .....  | 368 600                    | 401 600               | 402 000              | 1 882  | 110 000                              | 121 100           | ..                | <sup>2)</sup> 571                                  |
| Argentiina <sup>5)</sup> — Argentina <sup>5)</sup> .....       | 21 000                     | ..                    | ..                   | <sup>7)</sup> 838                                  | 3 950                                | 4 500             | ..                | <sup>2)</sup> 180                                  |
| Brasilia <sup>5)</sup> — Brasilien <sup>5)</sup> .....         | <sup>6)</sup> 11 800       | 14 925                | 16 980               | 158  | ..                                   | 8 650             | 10 680            | 100  |
| Kolumbia <sup>5)</sup> — Colombia <sup>5)</sup> .....          | 2 793                      | 2 805                 | 2 808                | 119  | ..                                   | ..                | 1 200             | 51   |
| Peru <sup>5)</sup> .....                                       | 2 001                      | 2 010                 | 2 050                | 131  | 411                                  | 425               | 500               | 32   |
| Australia — Australien .....                                   | 2 815                      | ..                    | ..                   | <sup>7)</sup> 214                                  | 3 013                                | ..                | 3 700             | 274  |
| Uusi-Seelanti <sup>5)</sup> — Nya Zeeland <sup>5)</sup> .....  | 2 700                      | 2 700                 | 2 704                | 876  | 755                                  | 791               | 799               | 259  |

<sup>1)</sup> Pl. Kiina, Korean dem. kans.tas. ja Vietnamin dem. tas. — <sup>2)</sup> V. 1974 — <sup>3)</sup> Pl. Neuvostoliitto — <sup>4)</sup> Pl. Kiina — <sup>5)</sup> Vastaanottimia — <sup>6)</sup> V. 1970 — <sup>7)</sup> V. 1973.

<sup>1)</sup> Exkl. Kina, Dem.folkrep. Korea och Dem.rep. Vietnam — <sup>2)</sup> År 1974 — <sup>3)</sup> Exkl. Sovjetunionen — <sup>4)</sup> Exkl. Kina — <sup>5)</sup> Radio- eller TV-mottagare — <sup>6)</sup> År 1970 — <sup>7)</sup> År 1973.

Lähde — Källa: UNESCO: Statistical Yearbook

**404. Korkeakoulut Pohjoismaissa 1974/75**  
**Högskolorna i de nordiska länderna 1974/75**

| Opintosuunta<br>Studieriktning  | Korkeakouluja<br>tai tiedekuntia<br>Antaa högskolor<br>resp. fakulteter | Opettajia <sup>1)</sup> — Lärare <sup>1)</sup> |                                       |                               | Opiskelijoita —<br>Studierande |  |
|---|---|--|---------------------------------------|-------------------------------|--------------------------------|--|
|   |   | Professoreita<br>Professorer                   | Muita opet-<br>tajiä<br>Övriga lärare | Assistentteja<br>Assistentter | Kalklaan<br>Inalles            | Uusia <sup>2)</sup><br>Nyinskrivna <sup>2)</sup> |
| <b>Suomi — Finland</b> .....  | <b>55</b>   | <b>1 241</b>                                   | <b>1 621</b>                          | <b>1 714</b>                  | <sup>3)</sup> <b>65 823</b>    | <sup>3)</sup> <b>12 206</b>                      |
| Teologia — Teologi .....  | 2   | 22   | 12                                    | 13                            | 1 178                          | 182  |
| Oikeustiede — Juridik .....   | 2   | 53   | 14                                    | 32                            | 2 762                          | 402  |
| Yhteiskuntatieteet — Samhällsvetenskap .....  | 8   | 142  | 187                                   | 156                           | 11 665                         | 2 080  |
| Humanistiset aineet — Humaniora .....   | 7   | 184  | 289                                   | 159                           | 15 369                         | 2 307  |
| Matematiikka ja luonnont. — Matematik o. naturveten-<br>skap .....  | 7   | 239  | 243                                   | 454                           | 11 468                         | 1 897  |
| Kasvatusoppi ja opettajakorkeakoulut — Pedagogiska<br>och lärarhögskolor .....  | 2   | 7  | 129                                   | 4                             | 1 139                          | 864  |
| Lääke- ja hammaslääketiede — Medicin och tandläkar-<br>vetenskap .....  | 5   | 207  | 241                                   | 315                           | 3 858                          | 761  |
| Farmasia — Farmaci .....  | 3   | 10   | 1                                     | 28                            | 609                            | 288  |
| Maa- ja metsätalous — Jord- och skogsbruk .....   | 2   | 53   | 48                                    | 95                            | 1 637                          | 280  |
| Tekniset tieteet — Teknisk vetenskap .....  | 5   | 231  | 235                                   | 345                           | 8 090                          | 1 536  |
| Kauppätieteet — Handelsvetenskap .....  | 5   | 77   | 163                                   | 93                            | 7 544                          | 1 497  |
| Voimistelu ja urheilu — Fysisk fostran .....  | 2   | 10   | 25                                    | 12                            | 504                            | 112  |
| Erittelemätön <sup>4)</sup> — Ospecificerat <sup>4)</sup> .....   | 5   | 6  | 34                                    | 8                             | ..                             | ..   |
| <b>Ruotsi <sup>5)</sup>—Sverige <sup>5)</sup></b> .....   | <b>66</b>   | <b>915</b>                                     | <sup>6)</sup> <b>2 422</b>            | <sup>6)</sup> <b>3 205</b>    | <b>106 447</b>                 | <b>37 372</b>                                    |
| Teologia — Teologi .....  | 2   | 17   | 17                                    | 9                             | 876                            | 458  |
| Oikeustiede — Juridik .....   | 3   | 84   | 32                                    | 20                            | 5 710                          | 2 067  |
| Humanistiset aineet — Humaniora .....   | 7   | 118  | 317                                   | 246                           | 22 377                         | 9 085  |
| Yhteiskuntatieteet — Samhällsvetenskap .....  | 15  | 67   | 741                                   | 475                           | 41 666                         | 14 950   |
| Matematiikka ja luonnont.— Matematik o. naturvetensk.<br>Kasvatusoppi ja opettajakorkeakoulut — Pedagogiska<br>och lärarhögskolor ..... | 6   | 113  | 475                                   | 822                           | 10 181                         | 3 491  |
| Lääketiede — Medicin .....  | 7   | 6  | ..                                    | ..                            | 1 360                          | 1 240  |
| Hammaslääketiede — Tandläkarvetenskap .....   | 6   | 228  | 323                                   | 533                           | 7 541                          | 1 325  |
| Farmasia — Farmaci .....  | 4   | 31   | 106                                   | 192                           | 2 037                          | 530  |
| Maa- ja metsätalous — Jord- och skogsbruk .....   | 1   | 9  | 9                                     | 28                            | 533                            | 150  |
| Tekniset tieteet — Teknisk vetenskap .....  | 3   | 57   | 93                                    | 102                           | 1 581                          | 251  |
| Kauppätieteet — Handelsvetenskap .....  | 6   | 223  | 288                                   | 763                           | 15 287                         | 3 276  |
| Voimistelu ja urheilu — Fysisk fostran .....  | 1   | 11   | 15                                    | 10                            | 1 313                          | 301  |
| ..  | 5   | 1  | 6                                     | 5                             | 1 019                          | 544  |
| <b>Norja — Norge</b> .....  | <sup>3)</sup> <b>30</b>   | <sup>3)</sup> <b>590</b>                       | <sup>3)</sup> <b>2 075</b>            | <sup>3)</sup> <b>782</b>      | <b>39 262</b>                  | <b>10 936</b>                                    |
| Teologia — Teologi .....  | 2   | 15   | 16                                    | 11                            | 723                            | 118  |
| Oikeustiede — Juridik .....   | 2   | 22   | 37                                    | 11                            | 3 747                          | 762  |
| Yhteiskuntatieteet — Samhällsvetenskap .....  | 4   | 66   | 201                                   | 54                            | 4 555                          | 608  |
| Humanistiset aineet — Humaniora .....   | 6   | 90   | 340                                   | 55                            | 8 890                          | 1 233  |
| Matematiikka ja luonnontiede — Matematik och natur-<br>vetenskap .....  | 4   | 88   | 431                                   | 242                           | 4 537                          | 751  |
| Lääketiede — Medicin .....  | 4   | 134  | 380                                   | 80                            | 2 497                          | 412  |
| Hammaslääketiede — Tandläkarvetenskap .....   | 2   | 16   | 75                                    | 27                            | 664                            | 118  |
| Farmasia — Farmaci .....  | 1   | 6  | 13                                    | 14                            | 195                            | 34   |

| Opintosuunta<br>Studieinriktning  | Korkeakouluja<br>tai tiedekuntia<br>Antal högskolor<br>resp. fakulteter | Opettajia <sup>1)</sup> — Lärare <sup>2)</sup> |                                       |                              | Opiskelijoita —<br>Studierande |  |
|---|---|--|---------------------------------------|------------------------------|--------------------------------|--|
|   |   | Professoreita<br>Professorer                   | Muita opet-<br>tajia<br>Övriga lärare | Assistentteja<br>Assistenten | Kaikkiaan<br>Inalles           | Uusia <sup>3)</sup><br>Nyinskrivna <sup>4)</sup> |
| Maa- ja metsätalous — Jord- och skogsbruk .....                                   | 1   | 41   | 118                                   | 56                           | 749                            | 174  |
| Tekniset tieteet — Teknisk vetenskap .....  | 2   | 92   | 375                                   | 202                          | 4 036                          | 810  |
| Kauppatieteet — Handelsvetenskap .....  | 1   | 18   | 56                                    | 25                           | 1 010                          | 211  |
| Voimistelu ja urheilu — Fysisk fostran .....                                      | 1   | 2  | 33                                    | 5                            | 241                            | 66   |
| Erittelemättömät -- Ospecificerade .....  | ..  | ..   | ..                                    | ..                           | 7 418                          | 5 639  |
| <b>Tanska — Danmark .....</b>   | <b>46</b>   | <b>724</b>                                     | <b>4 131</b>                          | <b>841</b>                   | <b>7) 71 636</b>               | <b>7) 17 034</b>                                 |
| Teologia — Teologi .....  | 2   | 18   | 39                                    | 17                           | 1 072                          | 148  |
| Oikeustiede (ml. yhteiskuntatieteet) — Juridik (inkl.<br>sammällsvetenskap) ..... | 4   | 77   | 260                                   | 48                           | 10 881                         | 2 665  |
| Humanistiset aineet — Humaniora .....   | 11  | 170  | 846                                   | 143                          | 23 095                         | 4 939  |
| Matematiikka ja luonnont. — Matematik o. natur-<br>vetensk. ....                  | 5   | 133  | 911                                   | 114                          | 8 195                          | 1 963  |
| Kasvatusoppi ja opettajakorkeakoulut — Pedagogiska<br>och lärarhögskolor .....    | 1   | 22   | 92                                    | 23                           | 1 194                          | —  |
| Lääketiede — Medicin .....  | 3   | 75   | 371                                   | 94                           | 6 857                          | 1 025  |
| Hammaslääketiede — Tandläkarvetenskap .....                                       | 2   | 23   | 71                                    | 28                           | 1 185                          | 243  |
| Farmasia — Farmaci .....  | 1   | 10   | 58                                    | 29                           | 617                            | 127  |
| Maa- ja metsätalous — Jord- och skogsbruk .....                                   | 1   | 57   | 199                                   | 80                           | 1 397                          | 301  |
| Tekniset tieteet — Teknisk vetenskap .....  | 13  | 98   | 1 093                                 | 189                          | 9 230                          | 2 188  |
| Kauppatieteet — Handelsvetenskap .....  | 2   | 41   | 187                                   | 76                           | 7 913                          | 3 435  |
| Voimistelu ja urheilu — Fysisk fostran .....                                      | 1   | —  | 4                                     | —                            | ..                             | ..   |

<sup>1)</sup> Periaatteessa vain päätoimiset opettajat ja assistentit — <sup>2)</sup> Kaikki ao. opintosuuntien uudet opiskelijat — <sup>3)</sup> Pl. erittelemättömät opintosunnat — <sup>4)</sup> Opettajat, jotka ovat samanaikaisesti useammilla opintosunnilla — <sup>5)</sup> Korkeakoulut ja opettajat 1971/72 — <sup>6)</sup> Pl. kasvatusoppi ja opettajakorkeakoulut — <sup>7)</sup> Pl. voimistelu ja urheilu.

<sup>1)</sup> I princip endast heltidslärare samt assistenter — <sup>2)</sup> Avser samtliga nyinskrivna vid resp. studieinriktningar — <sup>3)</sup> Exkl. ospecificerade studieinriktningar — <sup>4)</sup> Lärare som är gemensamma för flera studieinriktningar — <sup>5)</sup> Högskolor och lärare 1971/72 — <sup>6)</sup> Exkl. pedagogiska och lärarhögskolor — <sup>7)</sup> Exkl. fysisk fostran.

Lähde — Källa: Nordisk statistisk årsbok



**405. Arvioitu opiskelijain lukumäärä opintoasteittain**  
**Uppskattning av antalet elever enligt utbildningsnivå**

| Alue<br>Område   | Vuosi<br>År | Oppilasmäärän indeksit<br>Indexar för antalet elever<br>(1960 = 100) |  |  |   | Oppilaiden lukumäärät<br>Antalet elever<br>1 000 000 |  |  |   | %  |  |   |
|--|-------------|--|--|--|---|--|--|--|---|--|--|---|
|  |             | Kaikki<br>oppilaat<br>Alla elever                                    | Ala-aste <sup>1)</sup><br>Lågstadium <sup>1)</sup> | Keskiaste <sup>2)</sup><br>Mellanliv <sup>2)</sup> | Yläaste <sup>3)</sup><br>Högstadium <sup>3)</sup> | Kaikkiaan<br>Summa                                   | Ala-aste <sup>1)</sup><br>Lågstadium <sup>1)</sup> | Keskiaste <sup>2)</sup><br>Mellanliv <sup>2)</sup> | Yläaste <sup>3)</sup><br>Högstadium <sup>3)</sup> | Ala-aste <sup>1)</sup><br>Lågstadium <sup>1)</sup> | Keskiaste <sup>2)</sup><br>Mellanliv <sup>2)</sup> | Yläaste <sup>3)</sup><br>Högstadium <sup>3)</sup> |
| Koko maailma <sup>4)</sup> —<br>Hela världen <sup>4)</sup> .....         | 1950        | 68   | 73   | 55   | 57  | 222  | 177  | 38   | 6   | 80.0   | 17.2   | 2.8   |
|  | 1960        | 100  | 100  | 100  | 100   | 325  | 243  | 70   | 12  | 74.9   | 21.5   | 3.6   |
|  | 1970        | 150  | 139  | 175  | 229   | 487  | 338  | 123  | 27  | 69.4   | 25.1   | 5.5   |
|  | 1972        | 159  | 145  | 188  | 259   | 518  | 351  | 137  | 30  | 67.8   | 26.3   | 5.9   |
|  | 1973        | 163  | 149  | 193  | 272   | 532  | 360  | 140  | 32  | 67.6   | 26.4   | 6.0   |
|  | 1974        | 167  | 151  | 204  | 286   | 543  | 367  | 142  | 33  | 67.7   | 26.2   | 6.1   |
| Eurooppa <sup>5)</sup> — Europa <sup>5)</sup>                            | 1950        | 81   | 87   | 66   | 62  | 57   | 43   | 13   | 1   | 75.3   | 22.5   | 2.2   |
|  | 1960        | 100  | 100  | 100  | 100   | 67   | 48   | 17   | 2   | 71.0   | 25.5   | 3.6   |
|  | 1970        | 125  | 109  | 159  | 212   | 85   | 52   | 27   | 5   | 61.7   | 32.2   | 6.0   |
|  | 1972        | 128  | 107  | 165  | 243   | 90   | 52   | 32   | 6   | 57.5   | 36.0   | 6.5   |
|  | 1973        | 129  | 106  | 171  | 255   | 91   | 51   | 33   | 6   | 56.5   | 36.7   | 6.7   |
|  | 1974        | 134  | 107  | 188  | 269   | 90   | 51   | 32   | 6   | 56.9   | 35.9   | 7.2   |
| Aasia <sup>4)</sup> <sup>5)</sup> — Asien <sup>4)</sup> <sup>5)</sup> .. | 1950        | 60   | 61   | 59   | 47  | 67   | 53   | 13   | 1   | 79.6   | 18.9   | 1.5   |
|  | 1960        | 100  | 100  | 100  | 100   | 115  | 86   | 27   | 2   | 75.0   | 23.1   | 1.9   |
|  | 1970        | 161  | 153  | 179  | 253   | 185  | 132  | 47   | 6   | 71.3   | 25.6   | 3.0   |
|  | 1972        | 170  | 161  | 186  | 298   | 197  | 140  | 50   | 7   | 71.0   | 25.6   | 3.5   |
|  | 1973        | 175  | 165  | 196  | 313   | 204  | 143  | 53   | 7   | 70.4   | 26.1   | 3.5   |
|  | 1974        | 185  | 173  | 214  | 313   | 213  | 149  | 57   | 7   | 70.1   | 26.7   | 3.2   |
| Afrikka — Afrika .....   | 1950        | 44   | 45   | 35   | 37  | 9  | 9  | 1  | 0.1   | 91.2   | 8.0  | 0.8   |
|  | 1960        | 100  | 100  | 100  | 100   | 21   | 19   | 2  | 0.2   | 91.0   | 8.2  | 0.8   |
|  | 1970        | 184  | 174  | 282  | 262   | 39   | 34   | 5  | 0.5   | 86.3   | 12.5   | 1.2   |
|  | 1972        | 206  | 195  | 307  | 333   | 44   | 37   | 6  | 1   | 85.1   | 13.5   | 1.4   |
|  | 1973        | 219  | 205  | 343  | 373   | 47   | 39   | 7  | 1   | 84.3   | 14.2   | 1.4   |
|  | 1974        | 235  | 216  | 426  | 433   | 50   | 42   | 7  | 1   | 83.6   | 14.8   | 1.6   |
| USA ja Kanada —<br>USA och Canada ..                                     | 1950        | 68   | 82   | 43   | 64  | 33   | 24   | 7  | 6   | 71.8   | 21.0   | 7.2   |
|  | 1960        | 100  | 100  | 100  | 100   | 48   | 30   | 14   | 4   | 62.2   | 29.8   | 8.0   |
|  | 1970        | 134  | 112  | 152  | 242   | 64   | 33   | 22   | 9   | 51.8   | 33.9   | 14.3  |
|  | 1972        | 136  | 110  | 149  | 264   | 64   | 31   | 23   | 10  | 48.3   | 36.2   | 15.5  |
|  | 1973        | 139  | 108  | 163  | 272   | 66   | 30   | 25   | 10  | 45.9   | 38.5   | 15.6  |
|  | 1974        | 132  | 100  | 157  | 289   | 63   | 30   | 22   | 11  | 47.2   | 35.4   | 17.4  |
| Muu Amerikka —<br>Övrig Amerika .....                                    | 1950        | 55   | 57   | 44   | 49  | 17   | 15   | 2  | 0.3   | 88.6   | 9.8  | 5.6   |
|  | 1960        | 100  | 100  | 100  | 100   | 31   | 27   | 4  | 1   | 85.1   | 13.1   | 1.8   |
|  | 1970        | 180  | 165  | 266  | 286   | 56   | 44   | 11   | 2   | 77.8   | 19.3   | 2.9   |
|  | 1972        | 203  | 180  | 331  | 386   | 64   | 48   | 13   | 2   | 75.6   | 21.0   | 3.4   |
|  | 1973        | 212  | 201  | 249  | 466   | 67   | 54   | 10   | 3   | 80.9   | 15.1   | 4.0   |
|  | 1974        | 224  | 208  | 280  | 541   | 70   | 55   | 11   | 3   | 79.2   | 16.4   | 4.4   |
| Oseania — Oceanien ..  | 1950        | 62   | 66   | 51   | 54  | 2  | 2  | 0.4  | 0.1   | 76.9   | 20.4   | 2.7   |
|  | 1960        | 100  | 100  | 100  | 100   | 3  | 2  | 1  | 0.1   | 70.7   | 25.7   | 3.5   |
|  | 1970        | 137  | 121  | 169  | 207   | 4  | 3  | 1  | 0.2   | 62.9   | 31.8   | 5.3   |
|  | 1972        | 143  | 123  | 189  | 252   | 5  | 3  | 2  | 0.3   | 61.6   | 31.8   | 6.6   |
|  | 1973        | 139  | 123  | 171  | 242   | 5  | 3  | 1  | 0.3   | 63.7   | 29.7   | 6.5   |
|  | 1974        | 147  | 123  | 191  | 304   | 5  | 3  | 2  | 0.3   | 59.2   | 33.6   | 7.3   |
| Neuvostoliitto —<br>Sovjetunionen .....                                  | 1970        | 95   | 106  | 52   | 52  | 36   | 32   | 3  | 1   | 88.7   | 7.8  | 3.5   |
|  | 1960        | 100  | 100  | 100  | 100   | 40   | 32   | 5  | 2   | 80.3   | 13.6   | 6.1   |
|  | 1970        | 150  | 134  | 255  | 191   | 54   | 40   | 9  | 5   | 74.6   | 16.9   | 8.5   |
|  | 1972        | 148  | 131  | 267  | 193   | 54   | 39   | 10   | 5   | 73.4   | 18.0   | 8.7   |
|  | 1973        | 147  | 128  | 278  | 195   | 53   | 38   | 10   | 5   | 72.3   | 18.9   | 8.8   |
|  | 1974        | 132  | 117  | 194  | 198   | 52   | 37   | 10   | 5   | 71.0   | 19.9   | 9.1   |

<sup>1)</sup> Alakoulut, kansakoulut yms. — <sup>2)</sup> Oppikoulut, ammattikoulut yms. — <sup>3)</sup> Yliopistot, korkeakoulut yms. — <sup>4)</sup> Pl. Kiina, Korean demokraattinen kansantasavalta ja Vietnamin demokraattinen tasavalta — <sup>5)</sup> Pl. Neuvostoliitto.

<sup>1)</sup> Småskolor, folkskolor m.fl. — <sup>2)</sup> Lärdomskolor, yrkesskolor m.fl. — <sup>3)</sup> Universitet, högskolor m.fl. — <sup>4)</sup> Exkl. Kina Demokratiska folkrepubliken Korea och Vietnams demokratiska republik — <sup>5)</sup> Exkl. Sovjetunionen.

Lähde — Källa: UNESCO: Statistical Yearbook

**406. Tutkimus- ja kehittämistoiminta<sup>1)</sup> vuonna 1973  
Forsknings- och utvecklingsverksamheten<sup>1)</sup> år 1973**

| Maa<br>Land  | Tutkimusmenot<br>Forskningsutgifter |  |                             |       | Henkilökunta miestyövuosina<br>Personal i årsverken  |   |                                     |                       |   |
|--|-------------------------------------|--|-----------------------------|-------|--|---|-------------------------------------|-----------------------|---|
|  | Yhteensä<br>Inalles                 | % bruttokansan-<br>tuotteesta mark-<br>kinahintaan<br>% av inbensk-<br>bruttoprodukt till<br>marknadpris | Asukasta<br>Per<br>invånare |       | Bruttokansan-<br>tuote markkina-<br>hintaan as. kohti<br>Inbensk brutto-<br>produkt till mark-<br>nadpris per inv. | Kaikkiaan<br>Inalles<br>10 000 as.<br>kohti<br>per 10 000<br>inv. | 10 000 as. kohti<br>per 10 000 inv. | Tutkijat<br>Forskarna |   |
|  |                                     |  | US \$                       | US \$ |  |   |                                     | Kaikkiaan<br>Inalles  | 10 000 as.<br>kohti<br>per 10 000<br>inv. |
|  | 1000 000<br>US \$                   |  |                             |       |  |   |                                     |                       |   |
| Suomi — Finland .....  | 2) 140.5                            | 0.8  | 35                          | 3 745 | 9 991  | 21  | ..                                  | ..                    |   |
| Ruotsi — Sverige .....   | 820.3                               | 1.6  | 106                         | 6 199 | 33 887   | 42  | 11 762                              | 14                    |   |
| Norja <sup>3)</sup> — Norge <sup>3)</sup> .....                  | 164.0                               | 1.1  | 47                          | 3 793 | 10 022   | 26  | 4 147                               | 11                    |   |
| Tanska <sup>4)</sup> — Danmark <sup>4)</sup> .....               | 272.7                               | 1.0  | 54                          | 5 448 | 10 863   | 22 <sup>5)</sup>  | 3 830                               | 8                     |   |
| Islanti — Island .....   | 5.0                                 | 0.5  | 25                          | 4 899 | 277  | 13  | 131                                 | 6                     |   |
| Alankomaat — Nederländerna .....                                 | 1 112.1                             | 1.9  | 90                          | 4 403 | 48 799   | 36  | 11 817                              | 9                     |   |
| Belgia — Belgien .....   | 584.9                               | 1.3  | 60                          | 4 683 | 27 084   | 28 <sup>5)</sup>  | 7 390                               | 8                     |   |
| Espanja <sup>3)</sup> — Spanien <sup>3)</sup> .....              | 146.8                               | 0.3  | 4                           | 1 358 | 22 561   | 7   | 8 194                               | 2                     |   |
| Irlanti <sup>6)</sup> — Irland <sup>6)</sup> .....               | 50.3                                | 0.7  | 18                          | 2 180 | 4 512  | 15  | 1 742                               | 6                     |   |
| Iso-Britannia <sup>3)</sup> — Storbritannien <sup>3)</sup> ..... | 3 264.4                             | 2.1  | 59                          | 2 871 | ..   | ..  | ..                                  | ..                    |   |
| Italia <sup>7)</sup> — Italien <sup>7)</sup> .....               | 929.0                               | 0.9  | 17                          | 1 884 | 69 711   | 13  | 24 351                              | 5                     |   |
| Itävalta <sup>8)</sup> — Österrike <sup>8)</sup> .....           | 209.0                               | 1.0  | 28                          | 2 712 | 9) 9 414   | 9) 13   | 9) 3 121                            | 9) 4                  |   |
| Kreikka <sup>7)</sup> — Grekland <sup>7)</sup> .....             | 17.9                                | 0.2  | 2                           | 1 220 | 2 369  | 3   | 1 050                               | 1                     |   |
| Portugali <sup>3)</sup> — Portugal <sup>3)</sup> .....           | 28.7                                | 0.3  | 4                           | 1 005 | 6 950  | 8 <sup>5)</sup>   | 1 926                               | 2                     |   |
| Ranska — Frankrike .....   | 4 353.1                             | 1.7  | 85                          | 4 775 | 208 095  | 40  | 60 198                              | 12                    |   |
| Saksan liittot. — Förb.rep. Tyskl. ....                          | 6 806.7                             | 2.0  | 116                         | 5 600 | 287 038  | 46  | 91 140                              | 15                    |   |
| Sveitsi <sup>7)</sup> — Schweiz <sup>7)</sup> .....              | 473.8                               | 1.9  | 75                          | 3 880 | ..   | 10) 13 770  | ..                                  | 22                    |   |
| Japani — Japan .....   | 7 223.2                             | 1.7  | 72                          | 3 862 | 11) 468 060  | 43 <sup>11)</sup>   | 238 179                             | 22                    |   |
| Kanada — Canada .....  | 1 352.4                             | 1.0  | 61                          | 5 730 | 7) 52 618  | 7) 24 <sup>7)</sup>   | 22 418                              | 7) 10                 |   |
| USA <sup>4)</sup> .....  | 30 410.6                            | 2.4  | 146                         | 5 865 | ..   | ..  | 523 300                             | 25                    |   |
| Australia — Australien .....                                     | 875.3                               | 1.2  | 73                          | 4 986 | 49 691   | 38  | 19 907                              | 15                    |   |
| Uusi-Seelanti — Nya Zeeland .....                                | 66.7                                | 0.7  | 22                          | 3 132 | 6 093  | 21  | ..                                  | ..                    |   |

<sup>1)</sup> Pl. yhteiskunta- ja humanistiset tieteet — \*) = 537.8 milj. mk — \*) V. 1972 — \*) Ml. yhteiskunta- ja humanistiset tieteet — \*) Yliopistolaisen loppututkiminnon suorittaneet — \*) V. 1974 — \*) V. 1971 — \*) V. 1972 — \*) V. 1970 — \*) Henkilöiden määrä — \*) Pääasiallisesti tutkimustyössä.

<sup>2)</sup> Exkl. samhällsvetenskaper och humaniora — \*) = 537.8 milj. mk — \*) År 1972 — \*) Inkl. samhällsvetenskaper och humaniora — \*) Personer med akademisk slutexamen — \*) År 1974 — \*) År 1971 — \*) År 1972 — \*) År 1970 — \*) Antalet personer — \*)

<sup>11)</sup> Huvudsakligen i forskningsarbete.

Lähde — Källa: OECD: International Survey of the Resources devoted to R & D-Statistical Tables and Notes

**407. Elokvateatterit vuonna 1975 — Biograferna år 1975**

| Maa — Land   | Elokvateattereita<br>Biografer |  | Elokvissa<br>käynt.as kohti<br>Biografesök<br>per invånare | Maa — Land  | Elokvateattereita<br>Biografer |  | Elokvissa<br>käynt.as kohti<br>Biografesök<br>per invånare |
|--|--------------------------------|--|--|---|--------------------------------|--|--|
|  | Kiinteitä<br>Stationära        | Kiertäviä <sup>1)</sup><br>Cirku-<br>lerande <sup>1)</sup> |  |   | Kiinteitä<br>Stationära        | Kiertäviä <sup>1)</sup><br>Cirku-<br>lerande <sup>1)</sup> |  |
| Suomi — Finland .....                                | 319                            | 24   | 2  | Saksan liittotasav. — Förb.<br>rep. Tyskland .....    | 2) 3 094                       | 38   | 2  |
| Ruotsi — Sverige .....                               | 1 253                          | —  | 3  | Sveitsi — Schweiz .....                               | 519                            | —  | 4  |
| Norja — Norge .....                                  | 451                            | 23   | 5  | Tšekkoslovakia — Tjecko-<br>slovakien .....           | 3 390                          | 14   | 6  |
| Tanska — Danmark .....                               | 375                            | ..   | 4  | Unkari — Ungern .....                                 | 1 081                          | 67   | 7  |
| Alankomaat — Nederländerna .....                     | 2) 387                         | 12   | 2  | Filippiinit — Flippinerna ..                          | 716                            | 84   | 8  |
| Belgia — Belgien .....                               | 3) 562                         | —  | 3  | Intia — Indien .....                                  | 5 650                          | 3 367  | 8  |
| Bulgaria — Bulgarien .....                           | 2 805                          | 92   | 17   | Iran .....  | 403                            | ..   | 4  |
| Espanja — Spanien .....                              | 5 076                          | ..   | 7  | Japani <sup>4)</sup> — Japan <sup>4)</sup> .....      | 2 468                          | —  | 2  |
| Iso-Britannia-Storbritannien .....                   | 1 530                          | —  | 2  | Argentiina — Argentina ..                             | 1 183                          | 5  | 3  |
| Italia — Italien .....                               | 2) 3) 4 344                    | 250  | 9  | Brasilia — Brasilien .....                            | 2) 3) 2 852                    | ..   | 3  |
| Itävalta — Österrike .....                           | 2) 3) 243                      | 8  | 3  | Kanada — Canada .....                                 | 2) 3) 1 042                    | ..   | 4  |
| Jugoslavia — Jugoslaven ..                           | 3) 1 293                       | 132  | 4  | Kolumbia <sup>5)</sup> — Colombia <sup>5)</sup> ..    | 352                            | ..   | 7  |
| Puola — Polen .....                                  | 3) 1 778                       | 451  | 3  | Meksiko — Mexico .....                                | 2) 3) 2 214                    | 5) 40  | 4  |
| Ranska <sup>4)</sup> — Frankrike <sup>4)</sup> ..... | 2) 4 286                       | ..   | 4  | USA <sup>4)</sup> .....                               | 2) 11 110                      | ..   | 5) 5   |
| Romania — Rumänien .....                             | 560                            | 15   | 9  | Australia <sup>7)</sup> — Australien <sup>7)</sup> .. | 976                            | ..   | ..   |
| Saksan dem. tasav. — Tyska<br>dem. rep. .....        | 3) 1 181                       | 3 137  | 5  | Neuvostoliitto — Sovjetun ..                          | 123 200                        | 8 500  | 18   |

<sup>1)</sup> Osa voi olla ei-kaupallisia — \*) Pl. drive-in ulkoilmateatterit autolijoille (Alankomaat 1, Italia 1, Itävalta 1, Ranska 6, Saksan liittotasav. 18, Brasilia 15, Kanada 316, Meksiko 60 ja USA 3 840) — \*) Pl. kesäelokuvatteatterit (Belgia 36, Italia 6 551, Itävalta 324, Jugoslavia 24, Puola 43, Saksan demokraattinen tasavalta 365, Brasilia 165, Kanada 134 ja Meksiko 7 — \*) V. 1974 — \*) V. 1973 — \*) V. 1970 — \*) V. 1972.

<sup>2)</sup> En del kan vara icke-kommersiella — \*) Exkl. drive-in friluftsbioografer för bilister i Nederländerna 1, i Italien 1, i Österrike 1, i Frankrike 6, i Förb.rep. Tyskland 18, i Brasilien 15, i Kanada 316, i Mexico 60 och i USA 3 840) — \*) Exkl. sommarbioografer (i Belgien 36, i Italien 6 551, i Österrike 324, i Jugoslaven 24, i Polen 43, i Tyska dem.rep. 365, i Brasilien 165, i Kanada 134 och i Mexico 7 — \*) År 1974 — \*) År 1973 — \*) År 1970 — \*) År 1972.

Lähde — Källa: UNESCO: Statistical Yearbook

## 408. Sairaansijat ja terveydenhoitohenkilöstö — Sjukplatser och hälsovårdspersonalen

| Maa — Land                                  | Yuosi<br>År           | Sairaansijojen<br>Vård-<br>platser | Asukkaita<br>sair. sijaa<br>kohti<br>Invånare<br>per<br>sjukplats | Lääkä-<br>reitä<br>Läkare | Asuk-<br>kaita<br>lääkäriä<br>kohti<br>Invånare<br>per<br>läkare | Hammas-<br>lääkäreitä<br>Tand-<br>läkare | Farma-<br>seutt.<br>henki-<br>löstöä<br>Farma-<br>seutisk<br>personal | Hoitajia-<br>ja apu-<br>hoitajia <sup>1)</sup><br>Sjuk- och<br>hjälp-<br>sköterskor <sup>1)</sup> | Kätilöitä<br>Barn-<br>morskor |
|---|-----------------------|------------------------------------|---|---------------------------|--|--|---|---|-------------------------------|
| Suomi — Finland ..                          | 1974                  | 70 301                             | 67  | 6 234                     | 752  | 3 151                                    | 4 865   | 36 218  | 1 114                         |
| Ruotsi — Sverige ...                        | 1973                  | 123 996                            | 66  | 12 610                    | 645  | 7 000                                    | 700   | 55 580  | 620                           |
| Norja — Norge ...                           | 1974                  | 54 676                             | 73  | 6 590                     | 605  | 3 667                                    | 1 413   | 26 500  | 706                           |
| Tanska — Danmark                            | 1972 <sup>2)</sup>    | 47 709 <sup>2)</sup>               | 103   | 8 000                     | 624  | 3 800                                    | 2 000   | 30 000  | 550                           |
| Alankomaat —                                |                       |                                    |   |                           |  |  |   |   |                               |
| Nederländerna ...                           | 1974 <sup>3)</sup>    | 136 216 <sup>3)</sup>              | 99  | 20 200                    | 670  | 4 110                                    | 1 166   | 45 800  | 879                           |
| Belgia — Belgien ...                        | 1974                  | 87 164                             | 112   | 17 272                    | 566  | 2 153                                    | 6 614   | ..  | 3 442                         |
| Bulgaria — Bulgarien                        | 1974                  | 73 315                             | 118   | 18 238                    | 476  | 3 594                                    | 2 914   | 31 890  | 6 850                         |
| Espanja — Spanien ..                        | 1973                  | 180 547                            | 193   | 51 743                    | 673  | 3 613                                    | 17 498  | ..  | 4 088                         |
| Irlanti — Irland ....                       | 1971 <sup>4)</sup>    | 34 019 <sup>4)</sup>               | 91  | 3 565                     | 836  | 659                                      | ..  | 19 284  | ..                            |
| Iso-Britannia —                             |                       |                                    |   |                           |  |  |   |   |                               |
| Storbritannien ...                          | 1974                  | 420 943                            | 117   | 64 600                    | 761  | 14 200                                   | 13 626  | 184 687   | 18 658                        |
| Italia — Italien ....                       | 1973 <sup>5)</sup>    | 575 162 <sup>5)</sup>              | 95  | 109 166                   | 502  | ..                                       | 37 689 <sup>2*)</sup>   | 114 608   | 18 375                        |
| Itävalta — Österrike                        | 1974                  | 86 746                             | 87  | 15 168                    | 498  | 1 522                                    | 2 814   | 25 383  | 1 159                         |
| Jugoslavia — Jugoslav.                      | 1974 <sup>3)</sup>    | 124 367 <sup>3)</sup>              | 169   | 24 920                    | 849  | 4 793                                    | 4 190   | 46 860  | 6 073                         |
| Kreikka — Grekland                          | 1974                  | 56 885                             | 158   | 17 942                    | 499  | 5 283                                    | ..  | 13 800  | 2 450                         |
| Luxemburg .....                             | 1974                  | 3 906                              | 88  | 368                       | 978  | 113                                      | 167   | 1 223   | 54                            |
| Portugali — Portugal                        | 1974                  | 53 454                             | 163   | 10 312                    | 851  | ..                                       | ..  | 10 749  | 646                           |
| Puola — Polen .....                         | 1974                  | 261 012                            | 129   | 56 949                    | 592  | 15 656                                   | 14 398  | 124 649   | 13 250                        |
| Ranska — Frankrike                          | 1974 <sup>3)</sup>    | 534 023 <sup>3)</sup>              | 98  | 77 143                    | 681  | 25 069                                   | 30 059  | 281 531   | 8 803                         |
| Romania — Rumän.                            | 1973 <sup>4)</sup>    | 191 910 <sup>4)</sup>              | 110   | 25 870                    | 805  | 5 289                                    | 5 113   | 36 419  | 11 995                        |
| Saksan dem. tasav. —<br>Tyska dem. rep. ... | 1974                  | 184 214                            | 92  | 30 798                    | 557  | 7 600                                    | 3 028   | ..  | ..                            |
| Saksan liittot. —                           |                       |                                    |   |                           |  |  |   |   |                               |
| Förb. rep. Tyskl. ..                        | 1974                  | 716 530                            | 87  | 120 260                   | 516  | 31 613                                   | 24 787  | 222 932   | 5 958                         |
| Sveitsi — Schweiz ..                        | 1974 <sup>2)</sup>    | 71 276 <sup>2)</sup>               | 88  | 10 904                    | 591  | 2 582                                    | ..  | ..  | ..                            |
| Tšekkoslovakia —                            |                       |                                    |   |                           |  |  |   |   |                               |
| Tjeckoslovakien ..                          | 1974                  | 148 432                            | 99  | 33 996                    | 432  | 6 227                                    | 5 949   | 85 992  | 6 300                         |
| Unkari — Ungern ..                          | 1974                  | 87 251                             | 120   | 22 835                    | 459  | 3 093                                    | ..  | ..  | ..                            |
| Burma .....                                 | 1973 <sup>5)</sup>    | 24 074 <sup>5)</sup>               | 1 199   | 4 280                     | 6 906  | 146                                      | 54  | 4 199   | 5 320                         |
| Filippiinit — Filippi-<br>nerna .....       |                       |                                    |   |                           |  |  |   |   |                               |
| 1970 <sup>3)</sup>                          | 62 939 <sup>3)</sup>  | 639                                | 14 000  | 2 632                     | ..   | ..                                       | ..  | ..  | ..                            |
| Indonesia — Indones.                        | 1974 <sup>3)</sup>    | 88 086 <sup>3)</sup>               | 1 415   | 7 027                     | 18 863   | 1 900                                    | 1 664   | 14 784  | 12 165                        |
| Intia — Indien .....                        | 1973 <sup>7)</sup>    | 325 500 <sup>7)</sup>              | 1 571   | 138 000                   | 4 162  | 8 750                                    | 66 000  | 88 000  | 70 000                        |
| Iran .....                                  | 1973 <sup>4)</sup>    | 49 194 <sup>4)</sup>               | 650   | 11 373                    | 2 752  | 1 846                                    | 3 640   | 14 973  | 2 580                         |
| Japani — Japan ...                          | 1973 <sup>5)</sup>    | 1 364 327 <sup>5)</sup>            | 78  | 124 684                   | 868  | 39 486                                   | 71 569  | 316 803   | 26 854                        |
| Pakistan .....                              | 1974                  | 36 417                             | 1 871   | 17 194                    | ..   | 597                                      | 996   | 6 010   | 4 570                         |
| Thaimaa — Thailand                          | 1973                  | 51 435                             | 774   | 4 662                     | ..   | 596                                      | 1 616   | 9 184   | 15 702                        |
| Turkki — Turkiet ..                         | 1974                  | 83 693                             | 463   | 20 868                    | 1 834  | 4 750                                    | 5 750   | 25 120  | 14 994                        |
| Egypti — Egypten ..                         | 1974 <sup>3)</sup>    | 76 611 <sup>3)</sup>               | 464   | 7 495                     | ..   | 2 083                                    | 2 627   | 8 241   | 7 414                         |
| Etiopia — Etiopien ..                       | 1972                  | 8 415                              | 3 081   | 350                       | 73 314   | 24                                       | 95  | ..  | ..                            |
| Etelä-Afrikka —                             |                       |                                    |   |                           |  |  |   |   |                               |
| Sydafrika .....                             | 1973                  | 156 245                            | 152   | 12 060                    | 2 016  | 1 767                                    | 4 761   | 53 835  | 28 399                        |
| Nigeria .....                               | 1973 <sup>5)</sup>    | 42 101 <sup>5)</sup>               | 1 378   | 2 343                     | 25 463   | 103                                      | 499   | 9 567   | 4 063                         |
| Kanada — Canada ..                          | 1974 <sup>3)</sup>    | 207 699 <sup>3)</sup>              | 106   | 37 277                    | 603  | 8 487                                    | 13 267  | ..  | ..                            |
| Meksiko — Mexico ..                         | 1972 <sup>2)</sup>    | 62 566 <sup>2)</sup>               | 785   | 38 000                    | 1 385  | ..                                       | ..  | ..  | ..                            |
| USA .....                                   | 1973 <sup>4)</sup>    | 1 418 939 <sup>4)</sup>            | 149   | 338 111                   | 622  | 107 320                                  | 132 899   | 1 349 000   | ..                            |
| Argentiina — Argenti-<br>na .....           |                       |                                    |   |                           |  |  |   |   |                               |
| 1973 <sup>8)</sup>                          | 133 847 <sup>8)</sup> | 176                                | 53 684  | ..                        | 4 629  | 668                                      | 23 333  | 2 905   |                               |
| Brasilia — Brasilien                        | 1972 <sup>3)</sup>    | 382 952 <sup>3)</sup>              | 266   | 48 726                    | 2 025  | 27 553                                   | 7 918   | 24 315  | <sup>2)</sup> 2 178           |
| Kolumbia — Colomb.                          | 1973 <sup>4)</sup>    | 44 928 <sup>4)</sup>               | 533   | 10 625                    | 2 184  | 3 150                                    | 1 200   | 12 114  | ..                            |
| Australia — Austra-<br>lien .....           |                       |                                    |   |                           |  |  |   |   |                               |
| 1972  | 160 552               | 81                                 | 17 972  | 721                       | <sup>8)</sup> 3 477  | <sup>8)</sup> 8 046                      | <sup>8)</sup> 89 520  | ..  |                               |
| Uusi Seelanti —                             |                       |                                    |   |                           |  |  |   |   |                               |
| N. Zeeland .....                            | 1972 <sup>3)</sup>    | 31 959 <sup>3)</sup>               | 93  | 3 426                     | 846  | 1 006                                    | 1 964   | 19 094  | ..                            |
| Neuvostol.-Sovjetun.                        | 1974                  | 2 933 000                          | 86  | 697 400                   | 363  | 101 600                                  | ..  | 1 185 500   | 322 600                       |

<sup>1)</sup> Ml. mielisairaanhoidajat — <sup>2)</sup> V. 1970 — <sup>3)</sup> V. 1973 — <sup>4)</sup> V. 1974 — <sup>5)</sup> V. 1972 — <sup>6)</sup> V. 1969 — <sup>7)</sup> V. 1968 — <sup>8)</sup> V. 1971.

<sup>2)</sup> Inkl. sinnessukuvårdare — <sup>3)</sup> År 1970 — <sup>4)</sup> År 1973 — <sup>5)</sup> År 1974 — <sup>6)</sup> År 1972 — <sup>7)</sup> År 1969 — <sup>8)</sup> År 1968 — <sup>9)</sup> År 1971.

Lähde — Källa: UN: Statistical Yearbook

# Suomen valtion tilastoa on huhtikuun 15 päivään 1978 mennessä ilmestynyt:

Tähdellä (\*) merkittyjen sarjojen julkaisemista ei toistaiseksi jatketa. Vuoden 1969 ja sitä aikaisemmissa vuosikirjoissa on tarkempi jaottelu. Vielä ilmestyvistä sarjoista ilmoitetaan nykyinen julkaisija, mikäli se ei ole Tilastokeskus tai mikäli julkaisu ei ole ao. laitoksen vuosikertomus.

## A. Yleiset tilastojulkaisut

1—23. Suomen tilastollinen vuosikirja vuosilta 1879—1902.

1—72. Uusi sarja, vuosilta 1903—1976.

Tilastokatsauksia. Tammikuu 1924—syyskuu 1939, tammikuu 1942—helmikuu 1978. (Numeroissa 1957: 3 ja 1969: 12 on luettelo Tilastokatsauksissa julkaistuista artikkeleista, joista ajankohtaisia tilastoja sisältävät on vuosien 1968 ja 1969 aikana siirretty osastossa C 1 oleviin sarjoihin).

Suomen avustamana: 1—16, Nordisk statistisk årsbok 1962—1977.

Taskutilasto 1976—1977.

Finland in figures 1977.

## B. Suomen virallinen tilasto (SVT)

### I. Kauppa ja merenkulku

1. Öfversigt af Finlands sjöfart och handel åren 1856—65 (2 osaa).

2—10. Suomen ulkomainen merenkulku ja kauppa vuosina 1866—90.

11—22. Suomen kauppa ja laivaliike Venäjän ja ulkovaltojen kanssa sekä tullilaitoksen ylöskanto vuosina 1891—1902.

**I. A. Kauppa**, julkaissut tullihallituksen tilastotoimisto. (Ks. myös D 2)

23—44. Suomen kauppa ulkovaltojen kanssa sekä tullilaitoksen kanto vuosina 1903—24.

45—96. Ulkomaankauppa vuosina 1925—1976.

*Ulkomaankauppa, kuukausijulkaisu*

Suomen kauppa Venäjän ja ulkovaltojen kanssa. Tammikuu 1904—joulukuu 1917.

Suomen ulkomaankauppa. Tammikuu 1918—joulukuu 1924.

Ulkomaankauppa. Tammikuu 1925—elokuu 1939; tammi—kesäkuu, syyskuu, joulukuu 1942; maaliskuu, kesä—joulukuu 1943; tammikuu 1944—joulukuu 1977.

**I. B. Merenkulku**, julkaissut merenkulkuhallituksen tilasto- ja rekisteritoimisto (Ks. myös XXXVI sekä D 5)

23—37. Suomen laivaliike Venäjän ja ulkovaltojen kanssa vuosina 1903—17.

1—5. Uusi sarja. Merenkulku vuosina 1918—22.

6—37 a. Uusi sarja. Kauppalaivasto, sen arvo, ansiot ja miehistö vuosina 1923—54.

38—59 a. Kauppalaivasto 1955—1976.

6—38 b. Uusi sarja. Meriliikenne Suomen ja ulkomaisten välillä 1923—55.

39—59 b. Meriliikenne Suomen ja ulkomaisten välillä 1956—1976.

*Merenkulkutilasto, kuukausijulkaisu*

Merenkulkutilastoa. Tammikuu 1966—joulukuu 1977.

**\*I. C. Luotsitilasto** (Ks. myös \*XV)

1—5. Luotsi- ja majakkalaitoksen henkilökunta sekä luotsatut alukset vuosina 1918—22.

### \*II. Suomen taloudellinen tila

1. Yhteenveto kuvernöörin viisivuotis-kertomuksista vuosilta 1861—65.

2—8. Suomen taloudellinen tila (viisivuosittain) vuosina 1866—1900.

**III. Maatalous**, julkaissut maatilahallitus (Ks. myös VI C, \*XXX, XXX, XXXII: 3, \*XXXIII ja XXXV sekä C 2: 2—5, 17, 34, 37 ja D 3)

1. Aineita Suomen maanviljelys-tilastoon (julk. 1869).

2. Maanviljelystiedustus Uudenmaan läänissä vuonna 1876.

3—8, 11—16, 18—25, 27—36. Maanviljelys ja karjanhoito 1908—19, 1921—39.

9—10. Maataloustiedustelu Suomessa vuonna 1910. Osat I—II.

17. Maataloustiedustelu Suomessa vuonna 1920. Maanviljelys ja karjanhoito.

26: 1—3. Yleinen maataloustiedustelu vv. 1929—30. Osat 1—3.

37. B. Maataloustyöntekijäin palkat vuosina 1940—41.

38: 1—2. Yleinen maatalouslaskenta v. 1941. Osat I—II.

39. A. Maanviljelys ja karjanhoito, meijeriliike 1941 ja 1942.

39. B. Maataloustyöntekijäin palkat vuosina 1942—43.

40. Maanviljelys ja karjanhoito, meijeriliike 1943.

41—44. Maanviljelys ja karjanhoito vuosina 1944—49.

45. Yleinen maatalouslaskenta vuonna 1950:

I Yleinen osa. II Viljelmätilasto. III Metsätalasto. IV Tuotantovälinetilasto.

46—52. Maatalouden vuositalasto vuosina 1951—59.

53—55. Yleinen maatalouslaskenta 1959: I Yleinen osa. II Kunnittaiset tulokset. III Metsätalasto.

56. Maatalouden vuositalasto ja maatalouslaskennan otantalaskenta 1960.

57—65. Maatalouden vuositalasto 1961—69.

66—68. Yleinen maatalouslaskenta 1969: I Yleinen osa. II Kunnittaiset tulokset. III Metsätalasto.

69. Maatalouden vuositalasto ja yleisen maatalouslaskennan otantalaskenta 1970.

70—74. Maatalouden vuositalasto 1971—75.

#### IV. Varallisuustilastoa (Ks. myös \*XXXIII)

1—4. Suomenmaan suostuntavero vuosina 1865, 1871, 1877, 1881.

\* A. Jäämistötalastoa (Ks. myös C 2: 9, 11)

1—4. Kuolinpesät ja testamentit sekä niistä kannettu leimavero vuosina 1907—09, 1914—15.

B. Tulo- ja omaisuustilastoa (Ks. myös C 1: TT: FI ja RT, C 2: 28, 34, 35, 37 sekä D 5)

1—17. Vuosilta 1920—22, 1924, 1926, 1929, 1931, 1934—35, 1937, 1938 (1938, liite: Tulo- ja omaisuus-  
suhteet Moskovan rauhassa maaliskuun 12 p:nä 1940 Sosialististen Neuvostotasavaltojen Liitolle  
luovutetulla tai vuokratulla alueella), 1942—43, 1945, 1947—50.

18—40. Tulo- ja omaisuustilasto 1951—1974.

\* C. Kunnallinen verotus (Ks. myös XXXI sekä C 2: 22, 31, 35)

1—3. Vuosien 1924, 1927 ja 1932 tuloista.

\* D. Liikevaihtoverotilastoa (Ks. myös C 1: TT: KA)

1—20. Vuosilta 1941—42, 1944—61.

\* E. Omaisuussuhteet Suomessa vuoden 1940 omaisuudenluovutusverotuksen mukaan. Edustava tutkimus

#### \*V. Sääolot (Ks. myös D 1)

1. Temperaturförhållanden i Finland åren 1846—65.

VI. Väestötalastoa (Ks. myös \*XXVIII sekä C 2: 1—7, 10, 13—16, 18—20, 23, 25—30, 32, 36, 38, 40—  
41, 44—46, 48—49, 52, 54)

1. Suomen väestö Joulukuun 31 p. 1865.

2. Syntyneet, vihityt ja kuolleet vuosina 1865—68 ynnä katsahdus väkiluvun muutoksiin vuodesta  
1812 alkaen.

3. Väenlasku Maaliskuussa 1870 Helsingin, Turun, Viipurin ja Oulun kaupungeissa.

4, 6—7, 10. Väkiluvunmuutokset vuosina 1869—74, 1878—81.

5. Suomen väkiluku 31 p. Joulukuuta 1875 sekä väkiluvunmuutokset vuosina 1875—77.

8. Väenlasku Helsingissä 1 p. Lokakuuta 1880.

9, 11. Suomen väkiluku 31 p. Joulukuuta 1880.

12—18. Väkiluvunmuutokset vuosina 1882—89.

19. Väkiluvunmuutokset vuonna 1890. Ynnä jälkikatsaus vuosikymmeneen 1881—90.

20, 24. Väenlasku Helsingin, Turun, Tampereen, Viipurin, Oulun ja Porin kaupungeissa 1. p. Joulukuuta  
1890.

- 21, 23, 25—28, 30—32. Väkiluvunmuutokset vuosina 1891—99.  
 22. Suomen väkiluku 31 p. Joulukuuta 1890.
- 29, 33, 41. Pääpiirteet Suomen väestötilastosta vv. 1750—1890.  
 34. Väkiluvunmuutokset vuonna 1900 ynnä jälkikatsaus ajanjaksoon 1816—1900.  
 35. Väenlasku Helsingissä, Turussa, Tampereella ja Viipurissa Joulukuun 5 p. 1900.
- 36, 38, 40, 42. Väkiluvunmuutokset vuosina 1901—08.  
 37. Katsaus Suomen väkilukuun Joulukuun 31 p:nä 1900 ynnä tietoja edellisistä yleisistä väenlaskuista maassa.  
 39. Rakennus- ja asuntolasku Helsingissä, Turussa, Tampereella ja Viipurissa Joulukuun 5 p. 1900.  
 43. Katsaus väestönmuutoksiin Suomessa vuosina 1909 ja 1910 ynnä jälkikatsaus lähinnä edellisiin vuosikymmiin.
- 44: 1—8. Väenlasku Helsingissä, Turussa, Viipurissa, Tampereella, Nikolainkaupungissa, Porissa ja Oulussa joulukuun 7 p. 1910.  
 45, 47. Suomen väkiluku 31 p:nä joulukuuta 1910.
- 46, 49, 52—53, 59. Väestönmuutokset Suomessa vuosina 1911—20.  
 48. Väestön ryhmitys ammatin ja elinkeinon mukaan Helsingissä, Turussa, Viipurissa, Tampereella, Nikolainkaupungissa, Porissa ja Oulussa joulukuun 7 p. 1910.
- 50:1-8, 51:1-2. Rakennus- ja asuntolasku Helsingissä, Turussa, Viipurissa, Tampereella, Vaasassa, Porissa ja Oulussa joulukuun 7 p:nä 1910.  
 54: 1—11. Kiinteistö- ja asuntolaskenta Helsingissä, Turussa, Viipurissa, Tampereella, Vaasassa, Oulussa, Porissa, Kuopiossa, Lahdessa ja Kotkassa joulukuun 8 p. 1920.  
 55: 1—11. Väestölaskenta Helsingissä, Turussa, Viipurissa . . . joulukuun 8 p. 1920.  
 56: 1—3. Suomen väkiluku joulukuun 31 päivänä 1920. I—III.
- 57, 60, 62—65, 67—68, 70. Väestösuhteet vuosina 1921—29.  
 58: 1—2. Väestön ryhmitys ammatin ja elinkeinon mukaan Helsingissä, Turussa, Viipurissa . . . joulukuun 8 p. 1920.  
 61. Kuolleisuus- ja eloonjäämistauluja vuosikymmeniltä 1901—10 ja 1911—20.  
 66: 1—2. Väestönmuutokset vuosina 1921—25.  
 69. Avioliittojen hedelmällisyys (julk. 1930)
- 71: 1—13. Väestölaskenta marraskuun 27 p. 1930 Helsingissä, Turussa, Viipurissa, Tampereella, Vaasassa, Kuopiossa, Lahdessa, Oulussa, Kotkassa, Raumalla, Pietarsaarella ja Riihimäellä.  
 72: 1—13. Rakennus- ja asuntolaskenta marraskuun 27 p. 1930 Helsingissä, Turussa, Viipurissa . . .
- 73—74, 77, 80—81, 83—84. Väestösuhteet vuosina 1930—36.  
 75. Väestönmuutokset vuosina 1926—30.  
 76: 1—3. Suomen väestö joulukuun 31 päivänä 1930. I—III.  
 78. Kuolleisuus- ja eloonjäämistauluja vuosikymmeneltä 1921—30.
- 79, 82, 85, 86, 95—97. Väestönmuutokset vuosina 1931—40.  
 87, 91, 93—94. Väestösuhteet vuosina 1937—40.  
 88. Kuolleisuus- ja eloonjäämistauluja vuosilta 1931—35.  
 89. Laskelmia Suomen vastaisesta väestönkehityksestä (julk. 1939)
- 90, 92, 99. Kuolemansyyt vuosina 1936—40.  
 98: 1—2. Suomen väestö joulukuun 31 p:nä 1940. I—II.  
 100. Kuolleisuus- ja eloonjäämistauluja vuosilta 1931—40 ja 1936—40.
- A. Väestönmuutokset* (Ks. myös C 1: TT:VÄ sekä C 2)
101. Kuolleisuus- ja eloonjäämistauluja vuosilta 1941—45.  
 102—107, 109—110, 112—113, 115—120, 122—125, 127, 129—137. Väestönmuutokset vuosina 1941—1974. Tauluja.  
 108, 114, 121, 126, 134. Kuolleisuus- ja eloonjäämistauluja vuosilta 1946—50, 1951—55, 1956—60, 1961—65  
 1966—70.  
 111. Väestönmuutokset vuosina 1941—50. Teksti.  
 128. Katsaus väestönmuutoksiin vuosina 1951—65.
- B. Kuolemansyyt* (Ks. myös C 2)
- 101, 103—107, 109—113, 114—130. Vuosina 1941—1974. Tauluja.  
 102, 108, 113. Vuosina 1941—55. Teksti.

*C. Väkiluku* (Ks. myös C 2)

101. Luovutettujen ja vuokrattujen alueiden väkiluku vuosina 1940 ja 1945.

102. Vuoden 1950 yleinen väestölaskenta:

I Väkiluku, väestön ikä ja kielisuhteet. II Väestö elinkeinohaaran ja ammattiaseman mukaan. III Asuntokanta. IV Väestö elinkeinohaaran ja ammattiaseman mukaan, yksityiskohtainen ryhmittely. V Väestö ammatin sekä ammatillisen koulutuksen mukaan. VI Kiinteistö- ja rakennuskanta. VII Perhe ja ruokakunta. VIII Väestön syntymäpaikka, yleissivistys, kielitaito ja uskonto-kunta, ruotsinkielinen väestö ja ulkomaisten kansalaiset. IX 1950 *Population census. English summary*

103. Yleinen väestölaskenta 1960. (Ks. myös C 2: 44):

I Asuntokanta. II Väestön ikä, siviilisääty, pääkieli ym. III Ammatissa toimivan väestön elinkeino ja ammattiasema. IV Väestön elinkeino ja ammattiasema. V Perheet. VI Väestön sosio-ekonominen asema. Ammatissa toimivan väestön ikä. Työpaikan sijainti. VII Ruokakunnat ja niiden asuminen. VIII Syntymäpaikka, koulusivistys, siirtoväki ym. IX Ammatti ja ammattikoulutus. X Rakennuskanta. XI Taajamat ja niiden rajat, ym. XII Täydennysosa. XIII Taululuettelot.

104. Yleinen väestölaskenta 1970:

- I Yleiset demografiset tiedot.
- II Elinkeino ja ammattiasema.
- III Työpaikan sijainti.
- IV Taajamat 1960—70.
- V Asuntokanta.
- VI Ruokakuntien rakenne.
- VII Koulutus.
- VIII Perheet.
- IX Ammatti ja sosiaaliasema.
- X Rakennuskanta, liike- yms. huoneistot.
- XI Työvoima ja toimeentulon lähde.
- XII Kesämökkit.
- XIII Tulot ammatin, koulutuksen ym. mukaan.
- XIV Ruokakuntien asunto-olot.
- XV Tutkimus lasten lukumäärästä.
- XVI Tilastokartat.
- XVII Vähemmistöt.
- XVIII Väestöpyramidit.
- XIX Taululuettelot.

**VII. A. Säästöpankkitilasto** <sup>1)</sup> (Ks. myös C 1: TT:RT)

1—5. Suomen säästöpankit vuosina 1870—72, 1883—85, 1886—90, 1891—95.

6—16, 18—33. Säästöpankkien tarkastajan kertomukset vuosilta 1896—1922.

17. Tilastollinen yleiskatsaus säästöön-panoihin ja säästöstä-ottoihin säästöpankeissa vuoden 1900 aikana sekä säästöön-panijain saamiin vuosien 1900 ja 1905 lopussa.

34—83. Säästöpankkitilasto vuosilta 1923—73.

**VII. B. Postipankkitilasto** (Ks. myös C 1: TT:RT)

1—87. Posti(säästö)pankin hallituksen kertomukset vuosilta 1887—1919, 1923—1976.

**VII. C. Pankkitilasto** (Ks. myös C 1: TT:RT sekä D 2, 5)

1—24. Suomen Pankki, yksityispankit ja hypoteekkilaitokset vuosina 1910—33.

25—64. Liikepankit ja kiinnitysluottolaitokset vuosina 1934—73.

65. Pankit 1974: Liikepankit, osuuspankit, säästöpankit, kiinnitysluottopankit ja -laitokset.

**VII. D. Pankkitilasto, kuukausijulkaisu** (Ks. myös C 1: TT:RT)

Suomen Pankki, yksityispankit, hypoteekkilaitokset ja Postisäästöpankki. Tammik. 1910—jouluk. 1934.

Suomen Pankki, liikepankit, kiinnitysluottolaitokset ja Osuuskassojen Keskuslainarahasto-Osakeyhtiö. Tammikuu 1935—lokakuu 1939; tammikuu—elokuu 1941.

Liikepankit, kiinnitysluottolaitokset ja Osuuskassojen Keskuslainarahasto-Osakeyhtiö. Marraskuu 1939—joulukuu 1940; syyskuu 1941—joulukuu 1944.

Suomen Pankki, liikepankit, kiinnitysluottolaitokset ja Osuuskassojen Keskus Oy. Tammikuu 1945—joulukuu 1946.

Suomen Pankki, liikepankit ja kiinnityslaitokset 1947—73 <sup>2)</sup>

<sup>1)</sup> Vuodesta 1974 tilasto on siirretty sarjaan SVT VII C — <sup>2)</sup> Vuodesta 1974 tilasto on siirretty sarjaan Tilastotiedotus RT.

**VII. E. Osuuspankkitilastoa** <sup>1)</sup> (Ks. myös C 1: **TT: RT**)

1—4. Osuuspankkitilasto 1970—73.

**\*VIII. Sokeain, kuuromykkäin ja mielenvikaisten tilastoa** (Ks. myös XI, \*XXI, \*XXIV ja XXXII: 18, 26, 34)

1. Tilastollisia tauluja Suomen sokeista vuonna 1873.

2. Heikkojärkisiä lapsia koulu-iässä asiantilan mukaan Maaliskuussa 1883.

3—4. Suomen kuuromykkät, sokeat ja tylsämieliset Joulukuun 31 p. 1900—01.

**IX. Oppikoulut** (Ks. myös C 1: **TT: KO**)

1—8. Kertomus (kolmivuositain) alkeisoppilaitoksien tilasta ja toiminnasta lukuvuosina 1884—1908.

11—35. Tilastollisia osoituksia alkeisopistojen tilasta ja vaikutuksesta lukuvuosina 1884—1909.

36—71. Tilastollinen katsaus oppikoulujen tilaan ja toimintaan lukuvuosina 1909—54.

72—90. Oppikoulut lukuvuosina 1954—73.

<sup>2)</sup>**X. Kansanopetus** <sup>3)</sup> (Ks. myös \*VIII:2, \*XXIV sekä C 1: **TT: KO** ja D 5: »Työtilasto» V)

1—4, 6, 8. Tilastollinen katsaus Suomenmaan kansakoulutoimeen 1873—83.

5, 7. Luettelo (tilastollinen katsaus) Lasten-opetukseen Suomenmaan evankelis-lutherilaisissa seurakunnissa vuosina 1877 ja 1882.

9—11, 13—16, 18—23, 25, 27—30, 32—36, 38—77. Kansakoululaitos lukuvuosina 1883—1955.

12, 17, 24, 31, 37. Lastenopetus evankelis-lutherilaisissa ja kreikkalais-venäläisissä seurakunnissa vuosina 1886, 1891, 1896, 1901 ja 1906.

26. Viidenvuodent kertomus, sisältävä tietoja kansakoulujen rakennuksista sekä kansakoulunopettajiston palkkaussuhteista y.m. lukuvuonna 1895—96.

78—95. Kansanopetus 1955—73.

96. Yleissivistävät oppilaitokset, lukuvuosi 1973/74.

**XI. Lääkintölaitos**, julkaissut lääkintöhallitus (Ks. myös \*VIII, \*XXIV, XXVI A ja XXXII: 18, 26, 43)

1—20 Ny följd. Medicinalstyrelsens berättelser för åren 1884—1903.

21—57. Uusi jakso. Lääkintöhallituksen kertomukset vuosilta 1904—54.

58—73. Yleinen terveyden- ja sairaanhoito 1955—1970.

**\*XII. Vankeinhoito** (Ks. myös D 7)

1—57. Vankeinhoitoviraston kertomukset vuosilta 1882—1938 (Ks. myös XXXII: 31).

**XIII. Posti- ja lennätinlaitos** (Ks. myös XXXVI)

1—2. Ny följd. Poststyrelsens berättelser över postverket för åren 1885—86.

3—72. Posti- ja lennätinhallituksen kertomukset posti- ja lennätinlaitoksesta vuosilta 1887—1956.

73—92. Posti- ja lennätinlaitos 1957—1976.

**XIV. A. Maanmittaus**

1. Kertomus maanmittauksesta ja vakaussuhteista vuodelta 1885.

2. Öfverstyrelsens för landtmäteriet berättelse för år 1886.

3—73. Maanmittaushallituksen kertomukset vuosilta 1887—75.

Maanmittaus 1976: Maanmittaushallituksen vuositilastot.

**\*XIV. B. Vakaussuhteiden**

1—17. Justeringskommissionens berättelser för åren 1891—1907.

18—50. Vakaussuhteiden kertomukset vuosilta 1908—44.

**\*XV. Luotsi- ja majakkalaitos** (Ks. myös \*I C)

1—14. Uusi jako. Luotsi- ja majakkalaitoksen ylläpidon kertomukset vuosilta 1885—1906.

**\*XVI. Valtion rakennushallinto (vuoteen 1935 »Yleiset rakennukset»)** (Ks. myös XVIII C ja D)

1—5. Yleisten rakennusten ylläpidon kertomukset vuosilta 1888—1910.

6—8. Öfverstyrelsens för allmänna byggnaderna berättelser för åren 1911—19.

9—49. Rakennushallituksen kertomukset vuosilta 1920—70 <sup>4)</sup>.**XVII. Metsätilastoa** (Ks. myös III, VI C, XXXII: 4, XXXV sekä D 2, 4)

1—50. Uusi jakso. Kertomukset metsähallinnon toiminnasta vuosilta 1885, 1888, 1891, 1894, 1897, 1900, 1902, 1904—61.

A. Metsätilastollinen vuosikirja, julkaissut metsäntutkimuslaitos

1—8. Metsätilastollinen vuosikirja 1969—1975.

<sup>1)</sup> Vuodesta 1974 tilasto on siirretty sarjaan SVT VII C — <sup>2)</sup> Vuodesta 1973/74 tilasto jatkuu sarjassa SVT X: Yleissivistävät oppilaitokset — <sup>3)</sup> 1—8 SVT:n ulkopuolella — <sup>4)</sup> Sarja on poistettu SVT:sta.



\* *B. Kertomukset metsähallinnon toiminnasta*

1—7. Kertomus metsähallinnon toiminnasta 1962—68<sup>1)</sup>.

**XVIII. Teollisuustilastoa** (Ks. myös D 5)

*Edellinen osa. Vuoritoimi ja koneellisuus; rahapaja ja kontrollilaitos*

1—25. Vuosilta 1884—1908.

*Jälkimäinen osa. Tehtaita ja käsityölaitoksia*

1—25. Vuosilta 1884—1908.

26—29. Teollisuustilastoa vuosilta 1909—12.

**XVIII. A. Teollisuustilastoa** (Ks. myös VI C, XXXV ja XXXII: 1, 12, 15 sekä C 1: **TT:TE** ja D 2, 5)

30—96. Teollisuustilastoa vuosilta 1913—1974; 1975:1.

**\*XVIII. B. Käsityötilastoa**

1—3. Käsityötilasto vuosilta 1913, 1923 ja 1934.

**XVIII. C. Talonrakennustilasto** (Ks. myös VI C, \*XVI ja XXXV sekä C 1: **TT:RA** ja D 2)

1—15. Vuosina 1960—75.

**XVIII. D. Asuntotuotanto** (Ks. myös VI C, XXXV ja XXXII: 2, 12, 16, 19, 25 sekä C 1: **TT:RA** ja D 2 ja 5 «Työtilasto»)

1—10. Vuosina 1966—1975.

**XIX. Tie- ja vesirakennukset**, julkaissut: tie- ja vesirakennushallitus (Ks. myös VI C ja XXXV)

1—4. Öfverstyrelsens för väg- och vattenbyggnaderna berättelser om de under dess ledning verkställda arbeten åren 1885—88.

5—68. Tie- ja vesirakennushallituksen kertomukset sen johdonalaisista töistä vuosina 1889—1952.

69—92. Tie- ja vesirakennukset vuosina 1953—1976.

**XX. Rautatietilastoa**, julkaissut rautatiehallitus (Ks. myös XXXV, XXXVI sekä D 5)

1—9, 11—12, 14—15, 17—18, 20—21, 23—24, 26. Järnvägsstyrelsens berättelser för åren 1871—79, 1881—82, 1884—85, 1887—88, 1890—91, 1893—94, 1896.

10, 13, 16, 19, 22, 25, 27—59. Rautatiehallituksen kertomukset vuosilta 1880, 1883, 1886, 1889, 1892, 1895, 1897—1929.

60—94. Rautatietilastoa vuosilta 1930—38, 1945, 1948, 1950, 1952, 1954, 1956—1976.

**\*XXI. Köyhäinhoitotilastoa** (Ks. myös VIII)

*A. Sosiaaliministeriön, Tilastollisen päätoimiston ja Sosiaalihallituksen julkaisuja*

1—41. Köyhäinhuolto vuosina 1881, 1883, 1885, 1887 ja 1893—1936.

*B. Vainashoidon tarkastelijan julkaisuja*

1. Fattigvårdsinspektörens berättelser för åren 1892—93.

2—25. Vainashoidon tarkastelijan kertomukset vuosilta 1894—1917.

26. Kertomus Sosiaalihuollon köyhäinhuollontarkastusosaston ja sen alaisten köyhäinhuollonpiiritarkastajain toiminnasta vuonna 1918.

**XXI. Huoltotilasto**, julkaissut sosiaaliministeriö tai sosiaalihuollon suunnittelu- ja tilastotoimisto (Ks. myös XXXII: 3—4, 9—13, 15—20, 23, 25—37, 40, 41, 44 sekä C 2: 12, 24 ja D 5, 6)

A. 1—4. Köyhäinhuolto, lastensuojelu, irtolais- ja alkoholihuolto vuosina 1937—46.

A. 2. Köyhäinhuolto ja lastensuojelu vuonna 1938. Taululitteitä.

A. 5—13. Köyhäinhuolto, lastensuojelu, irtolais- ja alkoholihuolto sekä raittiushuolto vuosina 1947—56.

A. 14—15, 17—19, 21. Huoltoapu 1969—1975.

A. 16, 20, 22, 24. Kodinhuoltoapu 1971, 1973—1976.

A. 23. Sosiaalihuollon henkilökunta 1974.

B. 1—16. Sosiaalihuoltotilaston vuosikirja 1957—1974.

**XXII. Vakuutus toiminta**, julkaissut sosiaali- ja terveysministeriön vakuutusosasto (Ks. myös \*XXVI B)

A. 1—27. Vakuutustarkastajan kertomukset vakuutusoloista vuosina 1892—1920.

A. 28—54. Kertomus vakuutusoloista Suomessa vuosina 1921—48.

A. 55—63. Kertomus vakuutusyhtiöiden toiminnasta vuosina 1949—57.

A. 64—81. Vakuutusyhtiöt vuosina 1958—1975.

<sup>1)</sup> Tämän jälkeen kertomukseen sisällytynyt suoritetilasto on siirretty Metsätalustilastollisen vuosikirjan loppuun.

- \*B. 1—28. Vakuutustarkastajan kertomukset paikallisten paloapu- ja eläinvakuutusyhdistysten toiminnasta vuosina 1897—1932.
- \*B. 29—44. Kertomus keskinäisten vahinkovakuutusyhdistysten toiminnasta vuosina 1933—48.
- \*C. 1—9. Kertomus eläke- ja sairauskassoista, jotka eivät kuulu työntekijäin apukassoihin, vuosina 1923—31.
- \*C. 10—17. Kertomus eläkekassoista sekä sairaus- ja hautausapukassoista ja -renkaista vuosina 1932—47.

**XXIII. Oikeustilasto** (Ks. myös IV\*A, XXXII: 6—8 sekä C 1: TT:OI ja D 5, 7)

1. Prokuraattorin kertomus vuodelta 1891.
- 2—26. Senaatin Oikeustoimituskunnan kertomukset vuosilta 1892—1916.
- 27—31, 33, 35—38. Oikeustilasto. Oikeusministeriön kertomukset vuosilta 1917—26.
32. Tilastollinen tutkimus 1918 vuoden valtiorikollisista.
34. Alkoholinikäyttö ja rikollisuus tai irtolaisuus 1923.
- 40, 49, 54, 62, 69, 74, 86. Tuomioistuinten ja ulosotonhaltijain toiminta vuosina 1925—44.
- 39, 41, 43, 46, 48, 52, 55, 58, 63, 68, 72, 77—78, 80—84, 87. Rikollisuus. I. Poliisin tietoon tulleet rikokset. 1927—50.
- 42, 44, 47, 51, 56, 60, 64, 66, 70, 73, 76, 85, 88. Rikollisuus. II. Tuomioistuinten rikollisuustilasto (Vuoteen 1937 "Syytetyt"). 1927—50.
- 45, 50, 53, 57, 59, 61, 65, 67, 71, 75, 79. Rikollisuus. III. Rangaistusta kärsivät. 1927—37.
- A. *Poliisin tietoon tullut rikollisuus*
- 89—112. Vuosina 1951—1975.
- B. *Tuomioistuinten tutkitut rikokset (vuoteen 1954 "Tuomioistuinten rikollisuustilasto")*
- 89—111. Vuosina 1951—1975.
- C. *Tuomioistuinten (ja ulosotonhaltijain) toiminta*
- 87—93. Vuosina 1945—1975.

**\*XXIV. Aistivälliskoulut** (Ks. myös VIII)

- 1—17. Kertomukset aistivälliskoulujen toiminnasta lukuvuosina 1892—1911.

**\*XXV. (Ennen XXIV) Panttilainaustillasto.**

- 1—25. Panttilainaustillasto kertomukset vuosilta 1898—1922.

**\*XXVI. Työtilasto**

- A. 1—22. Työssä sattuneet tapaturmat vuosina 1898—1925. (Ks. myös XI ja XXVI A sekä D 5 "Työtilasto")
- B. 1—28. Apukassat vuosina 1899—1931. (Ks. myös XXII sekä D 5 "Työtilasto")

**XXVI. A. Tapaturmatilasto**, julkaissut sosiaali- ja terveysministeriön sosialipoliittinen tutkimusosasto (Ks. myös XXII, \*XXVI A sekä XXXII: 38—39, 42)

- 1—15. Uusi sarja. Työssä sattuneet tapaturmat vuosina 1926—51.
- 16—27. Työtapaturmat 1952—75.

**\*XXVII. Alkoholitilasto** (Ks. myös C 1: TT:KA ja C 2: 12)

- 1—2. Alkoholipitoisten juomain kauppa sekä vähittäismyynti- ja anniskeluyhtiöt vuosina 1898—1910.

**\*XXVIII. Siirtolaisuustilasto** (Ks. myös VI)

- 1—24. Siirtolaisuus vuosina 1900—45.

**XXIX. Vaalitulasto** (Ks. myös C 1: TT:OI)

- 1, 3—11, 13—14. Eduskuntavaalit vuosina 1907—11, 1913, 1916, 1917, 1919, 1922, 1924, 1927 ja 1929.
2. Eduskuntavaaleissa 1—2 p. heinäk. v. 1908 äänestäneitä miehiä ja naisia.
12. Tasavallan presidentin valitsijamiesten vaalit vuonna 1925.
- A. *Eduskuntavaalit ja tasavallan presidentin valitsijamiesten vaalit*
- 15, 17—18, 20—21, 23—24, 26, 28, 29, 31, 32, 33. Eduskuntavaalit vuosina 1930, 1933, 1936, 1939, 1945, 1948, 1951, 1954, 1958, 1962, 1966, 1970, 1972 ja 1975.
- 16, 19, 22, 25, 27, 30. Tasavallan presidentin valitsijamiesten vaalit vuosina 1931, 1937, 1950, 1956, 1962 ja 1968.
- B. *Kunnallisvaalit*
- 1—5. Kunnallisvaalit vuosina 1921—28, 1964, 1968, 1972 ja 1976.
- C. *Muita*
1. Kieltolakiäänestys vuonna 1931.

**\*XXX. Maanvuokratilastoa**

- 1—5. Vuosien 1910—14 maanvuokratilastoa.
- 6—7. Maanvuokraolot Suomessa v. 1912. I—II.
8. Maanvuokratilastoa vuosilta 1911—15.

**\*XXX. Asutustilastoa** (Ks. myös III sekä D 3)

- A. 1—24. Asutusrahaston ja asutustyönvälittäjien vuositilit 1918—44.
- C. 1. 1—11. Asutustoiminta yksityisluontoisella maalla 1918—31.
- B. C. 1. 12—40. Asutustoiminta 1932—65.
- C. 2. I—VI. Yksityismaista erotetut vuokra-alueet 1919—30.
- D. 9—19. Maanvuokratilastoa vuosilta 1916—30.

**XXXI. Kuntien finanssitilastoa** (Ks. myös \*IV C, XXXII 29 sekä C 1: TT:FI ja RT sekä C 2: 22, 31)

- 1, 3—4. Kaupunkien tulot ja menot sekä varat ja velat vuosina 1910—19.
2. Maalaiskuntien tulot ja menot sekä varat ja velat vuosina 1910—12.
- 5—9. Kaupunkikuntien finanssit vuosina 1925—32.
- 27—45. Kuntien finanssitilasto 1954—72.
- 46—47. Kuntien talous 1973—1974<sup>1)</sup>

*\* A. Kaupunkien ja kauppalain finanssit*

- 10—13. Kaupunkikuntien finanssit vuosina 1933—36.
- 14—26. Kaupunkien ja kauppalain finanssit vuosina 1937—53.

*\* B. Maalaiskuntien finanssit*

- 1—6. Kauppalain ja maalaiskuntien finanssit vuosina 1930—36.
- 7—19. Maalaiskuntien finanssit vuosina 1937—43, 1945—53.

**XXXII. Sosiaalisia erikoistutkimuksia**

1. Marraskuun-lakko vuonna 1917 ja kapina vuonna 1918.
2. Asuntolaskenta huhtikuun 25 p:nä 1919.
3. Tutkimus Suomen maataloustyöväen oloista palkkausvuonna 1919—20.
4. Tutkimus metsä- ja uittotyöntekijäin oloista keväällä 1921.
5. Elinkustannukset tilinpitokaudella 1920—21.
6. Kieltolakirikokset 1/6 1919—31/5 1924.
7. Kieltolakitiedustelu vuonna 1923.
8. Juopumuksesta pidätetyt henkilöt kaupungeissa vuonna 1923.
9. Lastaus- ja purkamistyöntekijäin olot (julk. 1928)
10. Tutkimus liikeapulaisten työ-, palkkaus- y. m. oloista vuonna 1925.
11. Teknillisen henkilökunnan työ- ja palkkausolot vuonna 1929.
12. Yötyöntekijättärien työ-, asunto- ja terveysolot (julk. 1935)
13. Työläisnuorisotutkimus (julk. 1935)
14. Elinkustannustutkimus vuodelta 1928. A ja B.
15. Kutomateollisuuden työntekijäin olot vuonna 1929.
16. Maaseudun asunto-olot vuonna 1937.
17. Ylioppilaiden taloudelliset olot vuonna 1935.
18. Mielisairaat ja vajaamieliset (julk. 1939)
19. Kaupunkien asunto-olot vuonna 1938.
20. Vanhusten olot syksyllä 1950.
21. Elinkustannustutkimus helmikuu 1950—tammikuu 1951.
22. Kulutustutkimus. Kaupungit ja kauppalat 1955—56.
23. Ylioppilaiden opintokustannukset maaliskuussa 1958.
24. Maaseudun kulutustutkimus 1959/1960.
25. Vanhusten asunto-olot kaupungeissa ja kauppaloissa v. 1962.
26. Suomen vajaamieliset ja heidän huollontarpeensa 1962.
  - Osa I: Sosiaalinen osa.
  - Osa II: Psykologinen osa.
  - Osa III: Lääketieteellinen osa.
27. Huoltoavun alueellinen vaihtelu 1969.
28. Sosiaalisten sopeutumisvaikeuksien psykologisista ja sosiaalisista yhteyksistä (julk. 1972)

<sup>1)</sup> Kunnittaiset tiedot julkaistaan sarjassa Tilastotiedotuksia RT.

29. Kuntien sosiaalihuollon menot 1969.
30. Koulukotipoikien ja nuorisovankien myöhemmät elämänvaiheet (julk. 1972)
31. *Later lives of approved school boys and young prisoners* (julk. 1973)
32. Vajaakuntoisten työhönsijoittuminen (julk. 1972)
33. *The Conditions in and Problems of Rural Depopulation Areas* (julk. 1973)
34. Vammaiset suojatyössä (julk. 1973)
35. Naisia yö- ja vuorotyössä (julk. 1973)
36. Vanhusten huoltomuodon valinnasta (julk. 1973)
37. Sosiaalisten kerrostumien määrälliset vahvuudet (julk. 1974)
38. Työtapaturmat, työntekijäin ominaisuudet ja tapaturmien sattumisajankohta (julk. 1974).
39. Merenkulkijoiden työtapaturmat vuosina 1970—72.
40. Vanhusten huoltokustannuksiin vaikuttavista tekijöistä (julk. 1974).
41. Äärimmäisen ahtaasti asuvat ruokakunnat Suomessa vuonna 1970.
42. Kuolemantapaukset työ- ja matkatapaturmissa vuonna 1972.
43. Terveystieteiden tavoitteet ja painopisteet (julk. 1975).
44. Ikä ongelmana työelämässä (julk. 1975).
45. Kotiapulaiset ja heidän työnantajansa (julk. 1976)
46. Imeväisyyskuolleisuuden vaikuttavat sosiaaliset ja taloudelliset tekijät Suomessa 1910—1971 (julk. 1976).
47. Eri ikäisten teollisuuden työntekijäin palkkaus ja ylityöt (julk. 1976).
48. Sosiaaliturvan kehitys Suomessa 1950—1974 (julk. 1976).
49. Sosiaalimenot v. 1974 sekä ennakkotiedot v:lle 1975 (julk. 1976).
50. Eri ikäisten teollisuustyöntekijäin koulutus (julk. 1977).
51. Sosiaalisten tulonsiirtojen kohtaanto (julk. 1977).
52. Eri ikäisten teollisuuden työntekijäin työpaikkaliikkuvuus, poissaolot ja työttömyys (julk. 1977).
53. Sosiaalimenot v. 1975 sekä ennakkotiedot vuodelle 1976 (julk. 1978).

#### \*XXXIII. Maanomistustilastoa

1. Yhtiöiden y. m. suurmaanomistajien maanomistus Suomessa 1 p:nä tammikuuta 1917.

#### XXXIV. Eläinlääkintölaitos

- 1—46. Maatalousministeriön eläinlääkintöosaston kertomukset vuosilta 1930—1975.

#### XXXV. Liikeryitystilastoa

1. Vuoden 1953 liikeyrityslaskenta:  
I Teollisuus ja käsityö. II Kauppa. III Rakennustoiminta, raha-, luotto- ja vakuutuslaitokset, liikenne, palvelukset, maa- ja metsätalous, kalastus, kiinteistöt.
2. Vuoden 1964 liikeyrityslaskenta:  
I Teollisuus ja käsityö. II Tavarakauppa. III Rakennustoiminta, luotto- ja vakuutuslaitokset, liikenne, palvelukset.

#### XXXVI. Liikennetilastoa, julkaissut liikenneneuvosto (Ks. myös I B, \*I C, VI C, XIII, \*XV, XX ja XXXV sekä C 1: TT: LI ja D 2, 5)

- 1—4. Suomen liikennetilastollinen vuosikirja 1959—62.  
(Julkaistu Suomen virallisen tilaston ulkopuolella)
- 5—18. Liikennetilastollinen vuosikirja 1963—76.

#### XXXVII. Korkeakoulutilastoa (Ks. myös XXXII:23 sekä C 1:TT:KO)

- 1—5. Korkeakoulu 1966—71.

#### XVIII. Tutkimustilastoa

- 1—3. Tutkimustoiminta 1971, 1973, 1975.

#### XXXIX. Maatilatalous

- 1—3. Maatilatalouden yritys- ja tulotilasto 1973—1975.

#### XL. Työvoimatilastoa

1. Työvoimatiedustelu 1976.

## C. Tilastokeskuksen julkaisusarjat

1. Tiedotussarjat <sup>1)</sup> 2)

## Tilastotiedotus (TT)

- VÄ Väestöttilasto: väkiluku, väestön rakenne, väestönmuutokset, muuttoliike, kuolemansyyt, väestöennusteet (Ks. myös B VI)
- \*VL Väestölaskenta: vuoden 1970 väestölaskennan tietoja
- OI Oikeus- ja vaalitulasto: rikollisuus, oikeustoimi ja vaalit (Ks. myös B XXIII ja XXIX)
- TY Työvoimatilasto: työvoimatilastot, työllisyys ja työttömyys, työvoimaennusteet, työtaistelut (Ks. myös C 2: 48, 53, ja D 2, 5)
- KO Koulutus- ja tutkimustilasto: oppilaitokset, opinnot, opiskelijat, opettajat, tutkimus- ja kehittämistoiminta (Ks. myös B IX, X, XXXII: 17, 23 ja XXXVII)
- KT Kansantalouden tilinpito: kansantalouden tilinpito, panos-tuotostutkimukset, maksutase (Ks. myös C 2: 42, 43, 47, 53)
- TE Teollisuustilasto: teollisuustuotannon volyymindeksi, teollisuuden vuositulaston ennakkotiedot (Ks. myös B XVIII A)
- RA Rakennustilasto: talonrakennustoiminta, rakennusluvut, asuntotuotanto (Ks. myös B XVIII C ja D)
- KA Kauppatilasto: tukku- ja vähittäiskauppa (Ks. myös B XXXV ja D 2)
- LI Liikennetilasto: liikennevälinekanta, moottoriajoneuvojen rekisteröinti, liikennesuoritteet, matkustajaliikenne, majoitustoiminta, tieliikennevahingot (Ks. myös B XXXVI)
- \*FI Finanssitilasto <sup>3)</sup>
- RT Rahoitustilasto: rahoitus-, luottokanta-, arvopaperi-, korko-, osamaksukaupan ym. rahoitustilastot, kuntien, kuntayhtymien ja seurakuntien taloustilastot (Ks. myös B IV, VII, XXXI, XXXII: 29 sekä C 2: 21, 33, 34, 37)
- YR Yritystilasto: liikeyritysrekisteri, liikevaihtoverotilasto, lopettaneiden liikevaihtoverovelvollisten yritysten tilasto, eri elinkeinojen tase-tilastot (Ks. myös B XXXV) <sup>4)</sup>
- PA Palkkatilasto: elinkeinotaitiset ja työnantaja-ryhmittäiset palkkatilastot, ansiotasoindeksi (Ks. myös B XXXII: 3, 4, 9—13, 15, 17, C 2: 28 ja D 2, 5, 6)
- TU Tulotilasto: tulo- ja omaisuustilaston ennakkotiedot, kotitaloustiedustelu, tulonjakotilasto (Ks. myös B IV ja C 2: 51) <sup>5)</sup>
- HI Hintatilasto: elintarvikkeiden ym. hinnat, vuokrat (Ks. myös B XXXII: 5, 14, 21, 22, 24 sekä C 2: 39, 51 ja D 2) <sup>6)</sup>

## Indeksitiedotus (IT) (Ks. myös D 2)

- TH Tukkuhinta- ja tuotannon hintaindeksi (Ks. myös C 2: 39) RK Rakennuskustannusindeksi
- KH Kuluttajahintaindeksi ja elinkustannusindeksi TR Tienrakennuskustannusindeksi

2. Tilastollisia Tiedonantoja <sup>1)</sup>

1. Väestösuhteet Suomessa vuonna 1904.
2. Maanviljelysväestön ammattijako Turun ja Porin läänissä vuosina 1815—90 papiston väestötaulujen mukaan.
3. Väestösuhteet Suomessa vuonna 1905.
4. Maanviljelysväestön ammattijako Hämeen ja Mikkelin lääneissä vuosina 1815—90 papiston väestötaulujen mukaan.
5. Maanviljelysväestön ammattijako Vaasan läänissä vuosina 1815—90 papiston väestötaulujen mukaan.
- 6—7. Väestösuhteet Suomessa vuosina 1906—07.
8. Vapaaehtoiset palokunnat Suomessa 1907.
9. Pesät ja testamentit sekä niistä kannettu leimavero Suomessa v. 1907. (= SVT IV A. Jäämistötilastoa 1)
10. Väestösuhteet Suomessa vuonna 1908.
11. Pesät ja testamentit sekä niistä kannettu leimavero Suomessa v. 1908. (= SVT IV A. Jäämistötilastoa 2)
12. Sosialisesta alkoholitilastosta (julk. 1910)

<sup>1)</sup> Luettelo ilmestyneistä julkaisuista vuosilta 1968—74 on esitetty vuosittain (1969: 2, 1970: 1, 1971: 1, 1972: 1, 1973: 1, 1974: 1, 1975: 1, myös eripainoksina) ja kuukausittain Tilastokatsauksissa. Vuodesta 1975 vastaava luettelo on erillisenä julkaisuna «Suomen virallisen tilaston ja tilastokeskuksen julkaisu» — <sup>2)</sup> Julkaistaan monisteina tai offset-menetelmällä painettuina. — <sup>3)</sup> Vuodesta 1972 tilastot on siirretty sarjaan RT — <sup>4)</sup> Liikevaihtoverotilasto on aiemmin sisällytynyt myös julkaisuihin KA 1968: 19 ja 1971: 13. Lopettaneiden liikevaihtoverovelvollisten yritysten tilasto on vuosina 1970—1972 sisällytynyt sarjaan KA. Yritysrekisteri on selostettu julkaisussa KA 1970: 10. Tasetilasto on aiemmin sisällytynyt julkaisuihin TE 1968: 11a ja 11b ja 1970: 14; LI 1968: 18 ja 1970: 11; KT 1969: 1 ja 1970: 2; RT 1971: 1: 1—2, 9, 10, 16, 21 ja 1972: 9, 14, 19, 31, 32 — <sup>5)</sup> Kotitaloustiedustelu on aiemmin sisällytynyt julkaisuihin SE 1968: 1, 6 ja HI 1969: 1 — <sup>6)</sup> V. 1969 tietoja on myös sarjassa SE.

- 13—14. Väestösuhteet Suomessa vuosina 1909—10.  
 15. Suomen kirkonkirjoihin merkitty väestö 31 p. jouluk. 1910.  
 16. Väestösuhteet Suomessa vuonna 1911.  
 17. Maataloudesta ja toimenpiteistä sen kohottamiseksi vuosina 1908—10.
- 18—20. Väestösuhteet Suomessa vuosina 1912—14.  
 21. Obligationitilastoa vuosilta 1905—14.  
 22. Viipurin kaupungin raha-asiat vuosina 1879—1915.  
 23. Väestösuhteet Suomessa vuonna 1915.  
 24. Katsaus ylioppilaiden yksityistaloudellisiin oloihin (julk. 1917)  
 25. Väestösuhteet Suomessa vuonna 1916.  
 26. Suomen väestötilaston uudistamista koskevia asiakirjoja (julk. 1918)  
 27. Väestösuhteet Suomessa vuonna 1917.  
 28. Suomen siviilivirkakunnan perhe- ja tulosuhteet syksyllä 1918.
- 29—30. Väestösuhteet Suomessa vuosina 1918—19.  
 31. Venäläisen sotalaitoksen kaupungeille ja maalaiskunnille aiheuttamat menot 1914—18.  
 32. Väestösuhteet vuonna 1920.  
 33. Obligationitilastoa vuosilta 1915—20.  
 34. Maanviljelijäin velkaantuminen vuoden 1931 lopussa.  
 35. Tutkimus lainvalmistelukunnan verolakiehdotuksen vaikutuksista (julk. 1935)  
 36. Hämeen väestöolot Uudenkaupungin rauhasta taulustolaitoksen alkuun (1721—49)  
 37. Maanviljelijäin velkaantuminen ja verotus vuonna 1945.  
 38. Suomen väestöä, sen uusiutumista ja tulevaa kehitystä koskevia laskelmia (julk. 1949)  
 39. Suomen tukkuhintaindeksi vv. 1913—51.  
 40. Suomen väestön sääty- ja ammattiryhmitys vuosina 1751—1805.  
 41. Alueellinen väestö- ja ruokakuntaennuste vuoteen 1990 saakka.  
 42. Tuotantotoimintojen väliset yhteydet Suomen talouselämässä. Panos-tuotos-tutkimus vuodelta 1959.  
 43. Suomen kansantalouden tilinpito vuosina 1948—64. Taulut.  
 44. Vuoden 1960 väestölaskennan perusteella laadittuja tilastokarttoja.  
 45. Kunnittainen väestöennuste vuoteen 2000 saakka. I—II (julk. 1969)  
 46. Vuonna 1918 sisällissodassa kuolleet ja kadonneet (julk. 1970)  
 47. Panoskertoimien muutokset Suomessa vuosina 1954—65.  
 48. Suomen työvoimatiedustelu. Menetelmät ja tulokset vuosina 1959—69 (Ks. myös C 1: TT: TY)  
 49. Kunnittainen väestöennuste vuoteen 2000 saakka (julk. 1972)  
 50. Ympäristötilastollinen vuosikirja 1972. (Ks. myös D 1)  
 51. Kotitaloustiedustelu 1966, I Tekstiosa, II Liitetäulukko-osa. (Ks. myös B XXXII: 5, 14, 21—22 ja 24)  
 52. Väestöennusteet 1973—2000 (julk. 1974)  
 53. Aluetilinpito 1960/1970: Tuotanto, työllisyys ja kiinteän pääoman bruttomuodostus lääneittäin vuosina 1960 ja 1970.  
 54. Katsaus Suomen väestönkehitykseen (julk. 1975).  
 55. Kotitaloustiedustelu 1971, osa I: Kotitalouksien kulutusmenot.  
 56. Ympäristötilasto 1974: Tilastotietoja ympäristön tilasta Suomessa vuosina 1964—1974.  
 57. Aluetilinpito 1973 (julk. 1977)  
 58. Elinolosuhteet 1950—1975 (julk. 1977)  
 59. Panos-tuotos tutkimus (julk. 1977)

### 3. Tilastokeskuksen tutkimuksia<sup>1)</sup>

1. *Paavo Grönlund — Olavi Niitamo*: Kansantalouden tilinpidon rakenne (1966).
2. *Olavi Niitamo*: Taloudellinen malli (1969).
3. *Reino Hjerppe*: Aksiomaattisen menetelmän periaatteista ja soveltamisesta kokonaiskansantaloudellisen kuvausjärjestelmän laatimisessa (1967).
4. *Aarno Soivio*: Koe akateemisen koulutuksen saaneen työvoiman kysynnän ennustamiseksi (1967).
5. *Paavo Grönlund — Olavi Niitamo*: Suomen kansantalouden tilinpito vuosina 1948—1964, käsitteet ja menetelmät (1968).
6. *Olavi Niitamo*: Systeemiajattelun eräitä pääpiirteitä (1968).
7. *Raoul Brummert*: Om företaget och den ekonomiska tillväxten. En mikroekonomisk undersökning (1968).

<sup>1)</sup> Sarjan entinen nimi: Monistettuja tutkimuksia.

8. *Kalevi Koljonen*: Pääomakannan käsite ja mittaaminen sekä sovellutus Suomen rakennuskantaan vuosina 1950—1960 (1968).
9. *Olavi Niitamo*: Tuotantofunktio, sen jäännöstermi ja teknillinen kehitys (1969).
10. *Eeva Liisa Kaski*: Näkökohtia aluetilastojen kehittämistä.  
*Pertti Marjomaa*: Aluesuunnittelun tilastojen tarpeesta.  
*Reino Hjerppe*: Pääomakannan alueittaisesta jakautumisesta aluesuunnittelun näkökulmasta.  
*Antti Somervuori*: Tulojen ja elinkustannusten alueellisten erojen mittaaminen (1969).
11. *Heikki Oksanen*: Monitasosuunnittelun käsite ja perusongelmat.  
*Eila Olkkonen*: Suunnittelusta ja päätöksenteosta monitasoprosesseina keskitetyt johdetuissa talouksissa (1969).
12. Tulonjaon kehityspiirteitä vuosina 1955—1968 (1970).
13. *Tarmo Korpela*: Talonrakennustoiminnan lyhyen tähtäyksen ennustemalleja koskeva tutkimus (1970).
14. *Tor Hartman*: Om studetexamen och det framtida antalet studenter (1971).
15. *Reino Hjerppe — Olavi E. Niitamo*: Uuden SNA:n mukaisen kansantalouden tilinpidon perusrakenne (1971).
16. *Antti Somervuori*: Elinkustannusten ja reaalityulojen alueelliset erot Suomessa (1972).
17. *Pasi Markelin*: Itsemurhat Suomessa vuosina 1936—1965 (1972).
18. *Mauri Nieminen*: Syntyvyysfunktion matemaattisesta teoriasta. Sovellutus Suomen väestöön vuosina 1963—1967 (1972).
19. Vuoden 1971 kuntien kalleustutkimus (1972).
20. *Aarno Laihonon*: Ympäristötilastollisen tietojärjestelmän kehikko (1972).
21. *Reino Hjerppe*: Kokonaistaloudelliseen ohjelmointimalliin perustuva tutkimus tuotannon tekijöiden allokatiosta Suomessa (1972).
22. *Kimmo Mikkola*: Maassamuutto ja pohjoismainen muuttoliike vuonna 1970 (1973).
23. *Aarno Laihonon*: *The Framework of an Information System of Environmental Statistics* (1973).
24. *Seppo Leppänen — Tuulikki Lynd — Arto Ojala — Reijo Pöytäkiivi*: Osamaksukauppa ja sen säätely Suomessa vuosina 1969—1972 (1973).
25. *Kimmo Mikkola*: Ruotsissa vuosina 1946—1970 ansiotyössä ollut suomalaisväestö (1973).
26. Neuvostoliiton suunnittelujärjestelmästä (1973).  
*Olavi E. Niitamo*: Suunnittelusta Neuvostoliitossa.  
*Reino Hjerppe*: Neuvostoliiton suunnittelumalleista.  
*Osmo Kuusi*: Suunnittelun menetelmistä ja ongelmista Neuvostoliitossa.
27. Tulonjaon kehityspiirteitä II vuodet 1960—1972 (1973).
28. *Hannu Laine*: Systeemitteorian ja systeemidynamiikan peruskäsitteitä (1974).
29. *Niitamo*: Sosialistimaissa sovellettava kansantalouden tilinpitäjärjestelmä (1974).
30. *Leskelä — Salomäki — Virtanen*: Teollisuustuotannon kuukausivolyymi-indeksin virheet ja niiden korjaaminen lineaarisella regressiomallilla (1974).
31. *Lind — Mäenpää — Puustinen — Simola*: Vuoden 1974 kuntien kalleustutkimus (1975).
32. *Timo Puustinen*: Hintaindeksit ja laadunmuutokset, sovellutus henkilöautojen hintakehityksen mittaamiseen (1975). — *Prisindexar och kvalitetsförändringar. Försök att mäta personbilarnas prisutveckling* (1976).
33. *Risto Kolari*: Kuolleisuus: Kuolleisuuden alueellinen jakaantuminen Suomessa 1961—1972 — *Dödlighet: Dödlighetens regionala fördelning i Finland 1961—1972 — Mortality: Regional distribution of mortality in Finland 1961—1972* (1975).
34. Kokonaistaloudellisia ongelmia II (1975).
35. *Finnish survey on relative income differences* (1976).
36. *Pekka Myrskylä*: Syntyvyys: Syntyvyyden kehitys ja alueelliset erot Suomessa. — *Fruktsamhet: fruktsamhetens utveckling och regionala skillnader i Finland. — Fertility: Development and regional differences of fertility in Finland* (1976).
37. Tulonjako, Kotitalouksien ja yksityisten tulonsaajien tulonjako ja sen kehitys vuosina 1966—1974 (1976).
38. *Tuominen — Puustinen*: Kuluttajahintaindeksi, Menetelmät ja käytäntö, Alueittaiset ja väestöryhmittäiset kuluttajahintaindeksit (1972 = 100) ja alueittainen kuluttajahintatilasto (1976). — *Consumer price index, Methods and practice, Consumer price indices (1972 = 100) by regions and population groups and consumer price statistics by regions* (1977).

39. *Heli Jeskanen*: Kansantalouden tilinpidon ennakkotilaston luotettavuus Suomessa vuosina 1968—1973 (1976).
40. *Kalevi Ahti*: Hinta ja volyyymi-indeksi kansantalouden tilinpidossa (1976).
41. *Risto Kolari*: Kuolleisuus, kuolleisuuden jakaantumisesta kuolemansyiden mukaan 1951—1972 (1977). Sv s., E s.
42. *Pasi Markelin*: Siirtolaisuustilastojen kehittäminen Pohjoismaissa (1977).
43. *Veli-Matti Lehtonen*: Talonrakennusten tuotantokustannukset Suomessa vuonna 1973 (1977).
44. *Pirkko Ahmavaara*: Työvoimakehityksen ennustaminen, Arviointi pitkän aikavälin työvoimaennustemenetelmistä yhteiskuntapolitiittisen suunnittelun välineenä (1977).
45. *Veli-Matti Lehtonen*: Talonrakentamisen volyyymi 1973 = 100 (1977). Sv, E s.
46. *August Leppä*: *Consumer Prices in Finland and Hungary 1945—1975* (1977).
47. *Kalvi Uusitalo*: Uusitut yritystilastot: Käsitteet, luokitukset ja menetelmät — Förnyad företagsstatistik: Begrepp, klassificeringar och metoder (1978).

#### 4. Tilastokeskuksen käsikirjoja

1. Koulutusluokittelu (julk. 1971). Uusittu laitos 31. 12. 1975 tilanteen mukaisena (julk. 1976)
2. Väestölaskenta 1970 (julk. 1971)
3. Tilasto-opas. Uusittu laitos 1975 (julk. 1975)
4. Toimialaluokitus (TOL) (julk. 1972)
5. Institutionaalisten sektoreiden luokitus (julk. 1975)
6. Rahoitusvaateiden luokitus (julk. 1975)
7. Tilastohaastattelijan opas (julk. 1975)
8. *Guide to Finnish Statistics* (julk. 1977)

### D. Muita

#### 1. Luonto (Ks. myös B V ja C 2: 50)

*Ilmatieteen laitos:*

- 1--71. Kuukausikatsaus Suomen ilmastoon. Tammikuun 1907—marraskuu 1977.  
Suomen meteorologinen vuosikirja. 1844—1970, I a 1971—76, I b 1971—73, II 1971—74.
- 1--16. *Magnetic results from Nurmijärvi Geophysical observatory*. Vuosina 1953—1976.
- 1--16. *Observations of radioactivity*. Vuosina 1960—1976.

*Vesihallituksen vesientutkimuslaitos: hydrologian toimisto:*

- \*1--20. Hydrologinen vuosikirja. 1910—68.  
Hydrologinen vuosikirja 1969—75 (sarjassa vesientutkimuslaitoksen julkaisuja: 3, 10, 18, 23).  
Hydrologinen kuukausitiedote. Tammikuun 1959—helmi 1978.
- 1--236. Merentutkimuslaitoksen julkaisuja. Vuosina 1920—1971<sup>1)</sup>.

#### 2. Kasvu ja suhdanteet

- Taloudellinen katsaus, julkaissut valtiovarainministeriön kansantalousosasto. Vuosilta 1949—1978.
- \*I. XXII. Suhdannekatsaus, julkaissut valtiovarainministeriön kansantalousosasto. 1950—tammikuu 1978.
- \* Suunta ja suhdanne. Kuvia ja taulukoita taloudellisista aikasarjoista. Julkaissut Suomen Pankin taloustieteellinen tutkimuslaitos. Neljännesvuosittain. Vuosina 1967—74.
- 1--50. *Bank of Finland. Monthly Bulletin*. 1921: 1—1939: 10, 1946: 1—1978: 3.

#### 3. Maatalous- ja asutustoiminta (Ks. myös B III ja XXX)

- Maataloustilastollinen kuukausikatsaus, julkaissut maataluslaitoksen tilastotoimisto. 1955:1—1978:4.
- \*1--23. Asutustoiminnan aikakauskirja, julkaissut maatalousministeriön asutusasiainosasto, vuodesta 1959 asutushallitus. 1948: 1—1970: 1.
  - I—LVI. Tilastoa Suomen karjantarkkailutoiminnasta tarkkailuvuosina 1913—1976 (Maataluslaitoksen tiedonantoja)

<sup>1)</sup> Tilastojen julkaiseminen tässä sarjassa lopetettu.



Tutkimuksia Suomen maatalouden kannattavuudesta I (vuodet 1912—13), julkaissut Suomen Maatalousseurojen Keskusliitto, II—XLVIII (vuodet 1913—60 sarjassa Maatilahallituksen tiedonantoja, vuodet 1960—1978 sarjassa Maatalouden taloudellisen tutkimuslaitoksen julkaisuja)

Valtion Siementarkastuslaitos. Toimintakertomuksia vuosilta 1920—76 (sarjassa Maatilahallituksen tiedonantoja)

Valtion Viljavarasto. Toimintakertomuksia vuosilta 1928—75.

#### 4. Metsätalous (Ks. myös B XVII)

*Työvoimaministeriön työvoimaosasto:*

Markkinapuun hakkuu- ja työvoimatilastoa. Vuosijulkaisu 1964—69 ja kuukausittainen moniste 1964: 7—1978: 1.

Markkinapuun alueittaiset hankintamäärät ja kulkuvirrat v. 1967, 1970.

#### 5. Muu taloustilasto (Ks. myös C 2:53)

1—19. Työvoimakatsaus, julkaissut työvoimaministeriö. 1958: 1—1977: 4 (V. 1958—61 monisteena)

Työvoimaministeriön tilastoja, 1977: 1—2

Tilastotiedotus, julk. työsuojeluhallitus. 1977: 1—4

\* *»Työtilaston» sarja, julkaissut teollisuushallitus:*

I. Tutkimus Suomen tupakkateollisuudesta (julk. 1903)

II. Tutkimus Suomen kutomateollisuudesta (julk. 1904)

III. Tutkimus Suomen leipuriammatista (julk. 1905)

IV. Tutkimus Suomen kirjapainoteollisuudesta (julk. 1907)

V. Tutkimus Suomen kansakoululasten työskentelystä koulun ulkopuolella (julk. 1908)

VI. Tutkimus Suomen ompelijattarien ammattiloista (julk. 1908)

VII. Tutkimus Suomen kirjapainoteollisuuden maalisk. 1 p:nä 1906 voimaan astuneen tariffin mukaisista palkkaoloista.

VIII. Tutkimus Suomen konttori- ja kauppa-apulaisten oloista (julk. 1909)

IX. Tutkimus Suomen teollisuuksien ja käsityöammattiliikkeiden työajasta (julk. 1910)

X. Kertomus hautausapurenkaista toimitetusta tarkastuksesta (julk. 1910)

XI. Tutkimus yötyöntekijättäristä Suomen teollisuudessa (julk. 1911)

XII. Tutkimus Suomen konepajoista (julk. 1911)

XIII. Tutkimus ammattityöläisten toimeentuloehdoista Suomessa 1908—09

XIV. Tutkimus Suomen paperiteollisuudesta (julk. 1912)

XV. Tutkimus Suomen lasiteollisuudesta (julk. 1913)

XVI. Tutkimus Suomen sahateollisuudesta (julk. 1914)

Energiakatsaus, julk. Kauppa- ja teollisuusministeriö 1977: 1—4

Energiatilastot 1960—1976, julk. Kauppa- ja teollisuusministeriö

1—57. Suomen Pankki. Vuosikirja. 1914—1976.

\* Valtiovarainministeriön vero-osaston tutkimustoimiston keräämät tiedot toimitetun verotuksen tuloksista. Vuosina 1960—68.

Tietoja toimitetusta verotuksesta (sarjassa Verohallituksen tiedote). Vuosina 1969—74.

Valtionrautateiden kuukausikatsaus, julkaissut rautatiehallitus. 1919: 1—1978: 1.

\*1—48. Merenkulkuhallituksen tiedonantoja. Tammikuu 1918—lokakuu 1965.

\* Konkurssitilastoa, julkaissut Tilastollinen päätoimisto. Tammikuu—joulukuu 1922.

#### 6. Sosiaalihuolto (Ks. myös B XXI)

12—72. Sosiaalinen aikakauskirja, julkaissut sosiaali- ja terveysministeriö. 1918: 1—1975: 12.

(edeltäjä: Työtilastollinen aikakauslehti 1—11, julkaissut teollisuushallitus. Vuosina 1907—17)

Tilastot siirretty sarjaan: Tilastotiedotus. Sosiaalihalitus 1976: 1—1978: 1.

1—11. Kansaneläkelaitoksen tilastollinen vuosikirja. 1965—1976 (Sarja T 1)

1—13. Kansaneläkelaitos. Kuukausitilasto. 1962: 1—1975: 12.

Kansaneläkelaitoksen tilastotiedote 1976: 1—1978: 6 (TT 1, TT 2, TT 3)

- \* Ammattientarkastus vuosina 1889—1915 (Teollisuushallituksen tiedonantoja) ja vuosina 1918—72 (Sosiaaliministeriön julkaisuja)
- Kansaneläkelaitoksen tilas tollinen neljännesvuosikatsaus 1976: 1—1977: 4.
- Kansaneläkelaitoksen tilastollisia vuosikatsauksia 1972—1976 (Sarja T 3).
- Tilastotiedotus, julk. työsuojeluhallitus. 1974: 1—1977: 4.

#### **7. Oikeuslaitos ja vankeinhoito (Ks. myös B \*XII ja XXIII)**

- \* Vankeinhoidon vuosikertomuksia. Vuosina 1939—63 (monisteita)
- 1—17. Oikeusministeriön vankeinhoito-osaston julkaisuja. Määräaikaiset kertomukset, sarja A. 1964—74.
- Oikeusministeriön tilastotoimisto ja Tilastollisen päätoimiston oikeustilastollinen osasto:*
- \* Neljännesvuositilastoa poliisin tietoon tulleista rikoksista. 1929: I—1930: IV, 1932: I—1952: IV.
- \* Neljännesvuositilastoa rangaistuslaitoksiin otetuista henkilöistä. 1933: III—1949: IV.

## Av finska statens statistik har intill den 15 april 1978 utkommit:

Med asterisk (\*) utmärkta serier publiceras ej för närvarande. I årsboken för år 1969 och tidigare är uppdelningen mera detaljerad. För ännu utkommande serier uppges nuvarande utgivare ifall utgivaren är en annan än Statistikcentralen eller om publikationen ej är ifrågasvarande inrättnings årsberättelse. Ifall publikationen ej utkommit på svenska, anges publiceringsspråket på följande sätt: F = finska, E = engelska, Fr = franska, Sv = svenska, s. = sammandrag på.

### A. Allmänna statistiska publikationer

- 1—23. Statistisk årsbok för Finland för åren, 1879—1902.  
1—72. Ny serie: åren 1903—1976.  
Statistiska översikter. Januari 1924—september 1939, januari 1942—februari 1978. (Nummer 1957: 3 och 1969: 12 innehåller en förteckning över i Statistiska översikter publicerade artiklar, av vilka artiklar innehållande aktuell statistik åren 1968 och 1969 överförts till de nya serierna i avdelning C 1)  
Med Finlands bistånd: 1—16. Nordisk statistisk årsbok 1962—1977.  
Taskutilasto 1976—1977.  
Finland in figures 1977.

### B. Finlands officiella statistik (FOS)

#### I. Handel och sjöfart

- 1—10. Finlands utrikes sjöfart och handel åren 1856—65 (i 2 delar), 1866—90.  
11—22. Finlands handel och sjöfart på Ryssland o. utrikes orter samt uppbörden vid tullverket åren 1891—1902.

#### I. A. Handel, utgiven av tullstyrelsens statistiska byrå (Se även D 2)

- 23—44. Finlands handel på utrikes orter samt uppbörden vid tullverket åren 1903—24.  
45—96. Utrikeshandel åren 1925—1976.

#### *Utrikeshandel, månadspublikation*

Finlands handel på Ryssland och utrikes orter. Januari 1904—december 1917.

Finlands utrikes handel. Januari 1918—december 1924.

Utrikeshandel. Januari 1925—augusti 1939; januari—juni, september, december 1942; mars, juni—december 1943; januari 1944—december 1977.

#### I. B. Sjöfart, utgiven av sjöfartsstyrelsens statistik- och registerbyrå (Se även XXXVI samt D 5)

- 23—37. Finlands sjöfart på Ryssland och utrikes orter åren 1903—17.  
1—5. Ny serie. Sjöfarten åren 1918—22.  
6—37 a. Ny serie. Handelsflottan, dess värde, fraktinkomster och bemanning 1923—54.  
38—59 a. Handelsflottan 1955—1976.  
6—38 b. Ny serie. Sjöfarten mellan Finland och utlandet åren 1923—55.  
39—59 b. Sjöfarten mellan Finland och utlandet 1956—1976.

#### *Sjöfartsstatistik, månadspublikationen*

Sjöfartsstatistik. Januari 1966—december 1977.

#### \*I. C. Lotsstatistik (Se även \*XV)

- 1—5. Lots- och fyrinrättnings personal samt de lotsade fartygen under åren 1918—22.

#### \*II. Finlands ekonomiska tillstånd

1. Sammandrag av guvernörernas femårsberättelser för åren 1861—65.  
2—8. Finlands ekonomiska tillstånd (femårsvis) åren 1866—1900.

#### III. Lanthushållning, utgiven av jordbruksstyrelsen (Se även VI C, \*XXX, XXX, XXXII: 3, \*XXXIII, XXXV samt C 2: 2—5, 17, 34, 37, D 3)

1. Materialier till Finlands jordbruksstatistik (utg. 1869)  
2. Jordbruksenquäten i Nylands län 1876.  
3—8. 11—16, 18—25, 27—36. Jordbruk och boskapsskötsel åren 1908—19, 1921—39.  
9—10. Lantbruksenquäten i Finland år 1910. Del I—II.  
17. Lantbruksenquäten i Finland år 1920. Jordbruk och boskapsskötsel.  
26: 1—3. Allmänna lantbruksundersökningen åren 1929—30. Del 1—3.

37. B. Lantbruksarbetarnas löner åren 1940—41.
- 38: 1—2. Allmänna lantbruksräkningen år 1941. Del I—II.
39. A. Jordbruk och boskapsskötsel, mejerirörelsen åren 1941 och 1942.
39. B. Lantbruksarbetarnas löner åren 1942—43.
40. Jordbruk och boskapsskötsel, mejerirörelsen år 1943.
- 41—44. Jordbruk och boskapsskötsel åren 1944—49.
45. Allmänna lantbruksräkningen år 1950:  
I Allmänna delen. II Lägenhetsstatistiken. III Skogsbruksenhetsstatistik. IV Produktionsmedelsstatistik.
- 46—52. Lantbrukets årsstatistik åren 1951—59.
- 53—55. Allmänna lantbruksräkningen 1959:  
I Allmänna delen. II Resultaten kommunvis. III Skogsbruksenhetsstatistik.
56. Lantbrukets årsstatistik och allmänna lantbruksräkningens stickprovsräkning 1960.
- 57—65. Lantbrukets årsstatistik 1961—69.
- 66—68. Allmänna lantbruksräkningen 1969:  
I Allmänna delen. II Resultaten kommunvis. III Skogsbruksenhetsstatistik.
69. Lantbrukets årsstatistik och allmänna lantbruksräkningens stickprovsräkning 1970.
- 70—74. Lantbrukets årsstatistik 1971—75.

#### IV. Förmögenhetsförhållanden (Se även XXXIII)

- 1—4. Inkomstbevilningens resultat åren 1865, 1871, 1877, 1881. F, Fr.
- \* A. *Kvarlåtenskapsstatistik* (Se även C 2: 9, 11)
- 1—4. Arvlåtna bon och testamenten samt för dem uppburen stämpelskatt åren 1907—09, 1914—15. F, Fr.
- B. *Statistik över inkomst- och förmögenhet* (Se även C 1: SR: FI och RT, C 2: 28, 34, 35, 37 samt D 5)
- 1—17. För åren 1920—22, 1924, 1926, 1929, 1931, 1934—35, 1937, 1938 (1938, bilaga: Inkomst- och förmögenhetsförhållandena inom de områden, som vid fredsslutet i Moskva den 12 mars 1940 avträddes till eller utarrenderades åt Socialistiska Rådsrepublikernas Förbund), 1942—43, 1945, 1947—50.
- 18—40. Inkomst- och förmögenhetsstatistik 1951—1974.
- \* C. *Den kommunala beskattningen* (Se även XXXI samt C 2: 22, 31, 35)
- 1—3. Av 1924, 1927 och 1932 års inkomster.
- \* D. *Statistik över omsättningsskatt* (Se även C 1: SR: KA)
- 1—20. För åren 1941—42, 1944—61.
- \* E. *Förmögenhetsförhållandena i Finland enligt förmögenhetsöverlåtelsebeskattningen år 1940. Repräsentativ undersökning*

#### \*V. Temperaturförhållanden (Se även D 1)

1. Temperaturförhållanden i Finland åren 1846—65.

#### VI. Befolkningsstatistik (Se även \*XXVIII samt C 2: 1—7, 10, 13—16, 18—20, 23, 25—30, 32, 36, 38, 40—41, 44—46, 48—49, 52, 54)

1. Finlands folkmängd den 31 December 1865.
2. Födda, vigda och döda åren 1865—68 jämte en översikt av folkmängdsförändringarna sedan år 1812.
3. Folkräkningen i mars 1870 i städerna Helsingfors, Åbo, Viborg och Uleåborg.
- 4, 6—7, 10. Folkmängdsförändringarna åren 1869—74, 1878—81.
5. Finlands folkmängd den 31 December 1875 samt folkmängdsförändringarna åren 1875—77.
8. Folkräkningen i Helsingfors den 1 Oktober 1880.
- 9, 11. Finlands folkmängd den 31 December 1880.
- 12—18. Folkmängdsförändringarna åren 1882—89.
19. Folkmängdsförändringarna år 1890. Med en återblick på decenniet 1881—90.
- 20, 24. Folkräkningen i Helsingfors, Åbo, Tammerfors, Viborg, Uleåborg och Björneborg den 1 December 1890.
- 21, 23, 25—28, 30—32. Folkmängdsförändringarna åren 1891—99.
22. Finlands folkmängd den 31 December 1890.

- 29, 33, 41. Huvuddragen av Finlands befolkningsstatistik för åren 1750—1890.  
 34. Folkmängdsförändringarna år 1900 med en återblick på tidrymden 1816—1900.  
 35. Folkräkningen i Helsingfors, Åbo, Tammerfors och Viborg den 5 December 1900.
- 36, 38, 40, 42. Folkmängdsförändringarna åren 1901—08.  
 37. Öfversikt af Finlands folkmängd den 31 December 1900. Jämte uppgifter från föregående allmänna folkräkningar i landet.  
 39. Byggnads- och bostadsräkningen i Helsingfors, Åbo, Tammerfors och Viborg den 5 December 1900.  
 43. Översikt av folkmängdsförändringarna i Finland åren 1909 och 1910 med en återblick på närmast föregående decennier.
- 44: 1—8. Folkräkningen i Helsingfors, Åbo, Viborg, Tammerfors, Nikolaistad, Björneborg och Uleåborg den 7 december 1910.  
 45, 47. Finlands folkmängd den 31 december 1910.
- 46, 49, 52—53, 59. Befolkningsrörelsen i Finland åren 1911—20.  
 48. Befolkningens fördelning efter yrke och näring i Helsingfors, Åbo, Viborg, Tammerfors, Nikolaistad, Björneborg och Uleåborg den 7 december 1910.
- 50: 1—8, 51: 1—2. Fastighets- och bostadsräkningen i Helsingfors, Åbo, Viborg, Tammerfors, Vasa, Björneborg och Uleåborg den 7 december 1910.  
 54: 1—11. Fastighets- och bostadsräkningen i Helsingfors, Åbo, Viborg, Tammerfors, Vasa, Uleåborg, Björneborg, Kuopio, Lahti och Kotka den 8 december 1920.  
 55: 1—11. Folkräkningen i Helsingfors, Åbo, Viborg . . . den 8 december 1920.  
 56: 1—3. Finlands folkmängd den 31 december 1920. I—III.
- 57, 60, 62—65, 67—68, 70. Befolkningsförhållandena åren 1921—29.  
 58: 1—2. Befolkningens fördelning efter yrke och näring i Helsingfors, Åbo, Viborg . . . den 8 december 1920.  
 61. Dödlighets- och livslängdstabeller för årtiondena 1901—10 och 1911—20.  
 66: 1—2. Befolkningsrörelsen åren 1921—25.  
 69. Den äktenskapliga fruktsamheten (utg. 1930)
- 71: 1—13. Folkräkningen den 27 november 1930 i Helsingfors, Åbo, Viborg, Tammerfors, Vasa, Kuopio, Lahti, Uleåborg, Kotka, Raumo, Jakobstad och Riihimäki.  
 72: 1—13. Byggnads- och bostadsräkningen den 27 november 1930 i Helsingfors, Åbo, Viborg . . .
- 73—74, 77, 80—81, 83—84. Befolkningsförhållandena åren 1930—36.  
 75. Befolkningsrörelsen åren 1926—30.  
 76: 1—3. Finlands befolkning den 31 december 1930. I—III.  
 78. Dödlighets- och livslängdstabeller för årtiondet 1921—30.
- 79, 82, 85, 86, 95—97. Befolkningsrörelsen åren 1931—40.  
 87, 91, 93—94. Befolkningsförhållandena åren 1937—40.  
 88. Dödlighets- och livslängdstabeller för åren 1931—35.  
 89. Beräkningar om Finlands framtida befolkningsutveckling (utg. 1939)
- 90, 92, 99. Dödsorsaker åren 1936—40.  
 98: 1—2. Finlands befolkning den 31 december 1940. I—II.  
 100. Dödlighets- och livslängdstabeller för åren 1931—40 och 1936—40.

*A. Befolkningsrörelsen* (Se även C 1: SR: VÅ samt C 2)

101. Dödlighets- och livslängdstabeller för åren 1941—45.  
 102—107, 109—110, 112—113, 115—120, 122—125, 127, 129—137. Befolkningsrörelsen åren 1941—1974. Tabeller  
 108, 114, 121, 126, 134. Dödlighets- och livslängdstabeller för åren 1946—50, 1951—55, 1956—60, 1961—65, 1966—70.  
 111. Befolkningsrörelsen åren 1941—50. Text.  
 128. Översikt av befolkningsrörelsen åren 1951—65.

*B. Dödsorsaker* (Se även C 2)

- 101, 103—107, 109—112, 114—130. Åren 1941—1974. Tabeller.  
 102, 108, 113. Åren 1941—55. Text.

*C. Folkmängd* (Se även C 2)

101. De avträdda och utarrenderade områdenas folkmängd åren 1940 och 1945.  
 102. 1950 års allmänna folkräkning:

I Folkmängd och språkförhållanden, fördelning efter ålder. II Befolkningen efter näringsgren och yrkesställning. III Bostadsbeståndet. IV Befolkningen efter näringsgren och yrkesställning, detaljerad gruppering. V Befolkningen efter individualyrke samt yrkesutbildning. VI Fastighets- och byggnadsbeståndet. VII Familj och hushåll. VIII Befolkningens fördelning efter födelseort, allmän medborgerlig bildning, språkkunskap och religionssamfund, svenskspråkig befolkning och utländska medborgare. IX 1950 *Population census. English summary.*

103. Allmänna folkräkningen 1960 (Se även C 2: 44):

I Bostadsbeståndet. II Befolkningens ålder, civilstånd, huvudspråk m.m. III Förvärsarbetande befolkning efter näringsgren och yrkesställning. IV Befolkningen efter näringsgren och yrkesställning. V Familjer. VI Befolkningen efter socio-ekonomisk ställning. Den förvärsarbetande befolkningen efter ålder. Arbetsplatsens belägenhet. VII Hushållen och deras bostadsförhållanden. VIII Födelseort, skolbildning, förflyttad befolkning m.m. IX Yrke och yrkesutbildning. X Byggnadsbeståndet. XI Tätorterna och deras gränser m.m. XII Kompletteringsvolym. XIII Tabellförteckningar.

104. Folkräkningen 1970:

- I Allmänna demografiska uppgifter.
- II Näringsgren och yrkesställning.
- III Arbetsplatsens belägenhet.
- IV Tätorter 1960—70.
- V Bostadsbeståndet.
- VI Hushållens struktur.
- VII Utbildning.
- VIII Familjer.
- IX Yrke och socialställning.
- X Byggnadsbeståndet, affärs- o.a.dyl. lokaler.
- XI Arbetskraft och inkomstkälla.
- XII Sommarstugor.
- XIII Inkomster efter yrke, utbildning osv.
- XIV Hushållens bostadsförhållanden.
- XV Undersökning angående barnantal.
- XVI Statistikkartor.
- XVII Minoriteter.
- XVIII Befolkningspyramider.
- XIX Tabellförteckningar.

**VII. A. Sparbanksstatistik** <sup>1)</sup> (Se även C 1: **SR: RT**)

1—5. Finlands sparbanker åren 1870—72, 1883—85, 1886—90, 1891—95.

6—16, 18—33. Sparbanksinspektörens berättelser för åren 1896—1922.

17. Statistisk översikt över insättningar och uttagningar vid sparbankerna år 1900 samt över insättarnas tillgodohavanden vid utgången av åren 1900 och 1905.

34—83. Sparbanksstatistik för åren 1923—73.

**VII. B. Postbanken** (Se även C 1: **SR: RT**)

1—87. Post(spar)banksstyrelsens berättelser för åren 1887—1919, 1923—1976.

**VII. C. Bankstatistik** (Se även C 1: **SR: RT** samt D 2, 5)

1—24. Finlands Bank, privatbankerna och hypoteksinrättningarna åren 1910—33.

25—64. Affärsbankerna och hypoteksinrättningarna åren 1934—73.

65. Bankerna 1974: Affärsbankerna, andelsbankerna, sparbankerna, hypoteksbankerna och -inrättningarna.

**VII. D. Bankstatistik, månadspublication** (Se även C 1: **SR: RT**)

Finlands Bank, privatbankerna, hypoteksinrättningarna och Postsparbanken. Jan. 1910—dec. 1934.

Finlands Bank, affärsbankerna, hypoteksinrättningarna och Andelskassornas Centralkreditanstalt-Aktiebolag. Januari 1935—oktober 1939; januari—augusti 1941.

Affärsbankerna, hypoteksinrättningarna och Andelskassornas Centralkreditanstalt-Aktiebolag. November 1939—december 1940; september 1941—december 1944.

Finlands Bank, affärsbankerna, hypoteksinrättningarna och Andelskassornas Central Ab. Januari 1945—december 1946.

Finlands Bank, affärsbankerna och hypoteksinrättningarna 1947—73 <sup>2)</sup>

<sup>1)</sup> Fr.o.m. 1974 har statistiken överförs till serien FOS VII C — <sup>2)</sup> Fr.o.m. 1974 har statistiken överförs till serien Statistisk rapport RT.

**VII. E. Andelsbanksstatistik<sup>1)</sup>** (Se även C 1: SR: RT)

1—4. Andelsbanksstatistik 1970—73.

**\*VIII. Statistik över blinda, dövstumma och sinnessjuka** (Se även XI, \*XXI, \*XXIV och XXXII: 18, 26, 34)

1. Statistiska tabeller över blinda i Finland år 1873.

2. Andesvaga barn i skolåldern enligt förhållandet i Mars 1883.

3—4. Dövstumma, blinda och andesvaga i Finland vid utgången av åren 1900 och 1901.

**IX. Läroverken** (Se även C 1: SR: KO)

1—8. Berättelser (treårsvis) över elementärläroverkens tillstånd och verksamhet under läsåren 1884—1908.

11—35. Statistiska översikter av elementärläroverkens tillstånd och verksamhet under läsåren 1884—1909.

36—66. Statistiska översikter av lärdomsskolornas tillstånd och verksamhet under läsåren 1909—49.

67—71. Statistisk översikt av läroverkens tillstånd och verksamhet under läsåren 1949—54.

72—90. Läroverken läsåren 1954—73.

2)

**X. Folkundervisningen<sup>3)</sup>** (Se även \*VIII: 2, \*XXIV samt C 1: SR: KO och D 5: »Arbetsstatistik» V)

1—4, 6, 8 Statistisk öfversigt af folkskoleväsendet i Finland 1873—83.

5, 7 Tabellarisk (statistisk) öfversigt af barnundervisningen uti evangelisk-luther(an)ska församlingarna i Finland år 1877 och 1882.

9—11, 13—16, 18—23, 25, 27—30, 32—36, 38—77. Folkskoleväsendet läsåren 1883—1955.

12, 17, 24, 31, 37. Barnundervisningen uti evangelisk-lutherska och grekisk-ryska församlingarna åren 1886, 1891, 1896, 1901 och 1906.

26. Femårsberättelse, innehållande uppgifter om folkskolornas byggnader och övriga egendom samt om folkskollärarepersonalens löneförhållanden under läsåret 1895—96.

78—95. Folkundervisningen läsåren 1955—73.

96. Allmänbildande läroanstalter, läsåret 1973/74.

**XI. Medicinalverket**, utgiven av medicinalstyrelsen (Se även \*VIII, \*XXVI, XXVI A och XXXII: 18, 26, 43)

1—57. Ny följd. Medicinalstyrelsens berättelser för åren 1884—1954.

58—73. Allmän hälso- och sjukvård 1955—70.

**\*XII. Fångvården** (Se även D 7)

1—57. Fångvårdsverkets berättelser för åren 1882—1938 (Se även XXXII: 31)

**XIII. Post- och telegrafverket** (Se även XXXVI)

1—72. Post- och telegrafstyrelsens berättelser över post- och telegrafverket för åren 1885—1956.

73—92. Post- och telegrafverket 1957—1976.

**XIV. A. Lantmäteriet**

1—29. Överstyrelsens för lantmäteriet berättelser för åren 1885—1913.

30—73. Lantmäteristyrelsens berättelser för åren 1914—1975. Åren 1914—19. F.

Lantmäteriet 1976: Lantmäteristyrelsens årsstatistik.

**\*XIV. B. Justeringsverket**

1—50. Justeringskommissionens (justeringsbyråns) berättelser för åren 1891—1944. Åren 1924—44. F.

**\*XV. Lots- och fyrinrättningen** (Se även \* I C)

1—14. Ny följd. Överstyrelsens för lots- och fyrinrättningen berättelser för åren 1885—1906.

**\*XVI. Statens byggnadsförvaltning** (t. o. m. år 1935 »Allmänna byggnaderna») (Se även XVIII C, D)1—49. Överstyrelsens för allmänna byggnaderna (byggnadsstyrelsens) berättelser för åren 1888—1970. Åren 1920—70. F<sup>4)</sup>.**XVII. Forststatistik** (Se även III, VI C, XXXII: 4, XXXV samt D 2, 4)

1—50. Ny följd. Forststyrelsens berättelser för åren 1885, 1888, 1891, 1894, 1897, 1900, 1902, 1904—61.

A. Skogsstatistisk årsbok, utgiven av Skogsforskningsinstitutet

1—7. Skogsstatistisk årsbok 1969—74. F, E.

**\*B. Berättelse över forstförvaltningens verksamhet**B. 1—7. Berättelse över forstförvaltningens verksamhet år 1962—68.<sup>5)</sup>

<sup>1)</sup> Fr.o.m. 1974 har statistiken överförs till serien FOS VII C — <sup>2)</sup> Fr.o.m. 1973/74 förtsätter statistiken i serien FOF X: Allmänbildande läroanstalter — <sup>3)</sup> 1—8 utanför FOS — <sup>4)</sup> Serien har avlägnats ur FOS — <sup>5)</sup> Efter detta har den i berättelsen ingående statistiken överförs till slutet av skogsstatistisk årsbok.

**XVIII. Industristatistik** (Se även D 5)*Förre delen. Bergshantering och maskinindustri; mynt- och kontrollverket*

1—25. Åren 1884—1908.

*Senare delen. Fabriker och hantverkerier*

1—25. Åren 1884—1908.

26—29. Industristatistik åren 1909—12.

**XVIII. A. Industristatistik** (Se även VI C, XXXV, XXXII: 1, 12, 15 samt C 1: **SR**: TE och D 2, 5)

30—96. Industristatistik för åren 1913—1974; 1975: 1.

**\*XVIII. B. Hantverksstatistik**

1—3. Hantverksstatistik för åren 1913, 1923 och 1934.

**XVIII. C. Husbyggnadsstatistik** (Se även VI C, \*XVI, XXXV samt C 1: **SR**: RA och D 2)

1—15. Åren 1960—75.

**XVIII. D. Bostadsproduktionen** (Se även VI C, XXXV, XXXII: 2, 12, 16, 19, 25 samt C 1: **SR**: Ra och D 2 och 5 »Arbetsstatistik»)

1—10. Åren 1966—1975.

**XIX. Väg- och vattenbyggnaderna**, utgiven av väg- och vattenbyggnadsstyrelsen (Se även VI C samt XXXV)  
1—68. Väg- och vattenbyggnadsstyrelsens redogörelser för de under dess ledning verkställda arbeten åren 1885—1952.

69—92. Väg- och vattenbyggnader 1953—1976.

**XX. Järnvägsstatistik**, utgiven av järnvägsstyrelsen (Se även XXXV, XXXVI samt D 5)

1—59. Järnvägsstyrelsens berättelser för åren 1871—1929. År 1904 F.

60—94. Järnvägsstatistik för åren 1930—38, 1945, 1948, 1950, 1952, 1954, 1956—1976.

**\*XXI. Fattigvårdsstatistik** (Se även VIII)*A. Utgiven av Socialministeriet, Statistiska centralbyrån och Socialstyrelsen*

1—41. Fattigvården åren 1881, 1883, 1885, 1887 och 1893—1936.

*B. Utgiven av Fattigvårdsinspektören*

1—25. Fattigvårdsinspektörens berättelser för åren 1892—1917. Åren 1914—15. F.

26. Berättelse över Fattigvårdsinspektionsavdelningen i Socialstyrelsen och dess underlydande distriktsinspektörers verksamhet år 1918.

**XXI. Vårdstatistik**, utgiven av socialministeriet eller socialstyrelsens byrå för planering och statistik (Se även XXXII: 3—4, 9—13, 15—20, 23, 25—37, 40, 41, 44 samt C 2: 12, 24 och D 5, 6).

A. 1—4. Fattigvården, barnskyddet, lösdruvar- och alkoholistvården åren 1937—46.

A. 2. Fattigvården och barnskyddet år 1938. Tabellbilagor.

A. 5—13. Fattigvården, barnskyddet, lösdruvar- och alkoholist- samt nykterhetsvården åren 1947—56.

A. 14—15, 17—19, 21. Socialhjälp 1969—1975.

A. 16, 20, 22, 24. Hemvårdshjälp 1971, 1973—1976.

A. 23. Socialvårdens personal 1974.

B. 1—16. Socialvårdsstatistisk årsbok 1957—1974.

**XXII. Försäkringsväsendet**, utgiven av social- och hälsovårdsministeriets försäkringsavdelning (Se även \*XXVI B)

A. 1—27. Försäkringsinspektörens berättelser angående försäkringsväsendet för åren 1892—1920.

A. 28—54. Berättelser angående försäkringsväsendet i Finland under åren 1921—48.

A. 55—63. Berättelse angående försäkringsbolagens verksamhet under åren 1949—57.

A. 64—81. Försäkringsbolagen år 1958—1975.

\*B. 1—28. Försäkringsinspektörens berättelser angående de lokala brandstods- och kreatursförsäkringsföreningarnas verksamhet under åren 1897—1932.

\*B. 29—44. Berättelse angående de ömsesidiga skadeförsäkringsföreningarnas verksamhet under åren 1933—48.

\*C. 1—9. Berättelse angående pensions- och sjukkassor, vilka icke äro arbetareunderstöds-kassor, åren 1923—31.

\*C. 10—17. Berättelse angående pensionskassor samt sjuk- och begravningshjälpkassor och -ringar åren 1932—47.



**XXIII. Rättsstatistik** (Se även IV \*A, XXXII: 6—8 samt C 1: **SR:** OI och D 5, 7)

1. Prokuratorns i Kejsarliga Senaten berättelse för år 1891.
- 2—26. Justitieexpeditionens i Senaten berättelser för åren 1892—1916.
- 27—31, 33, 35—38. Rättsstatistik. Justitieministeriets berättelser för åren 1917—26.
32. Statistisk undersökning över 1918 års statsförbrytare.
34. Alkoholbruk och brottslighet eller lösdriveri år 1923.
- 40, 49, 54, 62, 69, 74, 86. Domstolarnas och överexekutorernas verksamhet åren 1925—44.
- 39, 41, 43, 46, 48, 52, 55, 58, 63, 68, 72, 77—78, 80—84, 87. Brottsligheten. I. Brott som kommit till polisens kännedom. 1927—50.
- 42, 44, 47, 51, 56, 60, 64, 66, 70, 73, 76, 85, 88. Brottsligheten. II. Rättslig kriminalstatistik. (T.o.m. 1937 "Åtalade"). 1927—50.
- 45, 50, 53, 57, 59, 61, 65, 67, 71, 75, 79. Brottsligheten. III. Personer som undergå straff. 1927—37.
  - A. *Brottslighet, som kommit till polisens kännedom*  
89—112. Åren 1951—1975.
  - B. *Vid domstolar rannsakade brott* (T.o.m. 1954 »Rättslig kriminalstatistik«)  
89—111. Åren 1951—1975.
  - C. *Domstolarnas (och överexekutorernas) verksamhet*  
87—93. Åren 1945—1975.

**\*XXIV. Abnormskolorna** (Se även VIII)

- 1—17. Berättelser över abnormskolornas verksamhet under läsåren 1892—1911.

**\*XXV. (Förut XXIV) Pantlånestatistik**

- 1—25. Pantlåneinspektörens berättelser för åren 1898—1922.

**\*XXVI. Arbetsstatistik**

- A. 1—22. Olycksfallen i arbetet under åren 1898—1925. (Se även XI och XXVI A samt D 5 »Arbetsstatistik«)
- B. 1—28. Understöds-kassor åren 1899—1931. (Se även XXII samt D 5 »Arbetsstatistik«)

**XXVI. Olycksfallsstatistik**, utgiven av social- och hälsovårdsministeriets socialpolitiska forskningsavdelning (Se även XXII, \*XXVI A och XXXII: 38—39, 42)

- 1—15. Ny serie. Olycksfallen i arbetet åren 1926—51.
- 16—27. Olycksfall i arbete 1952—75.

**\*XXVII. Alkoholstatistik** (Se även C: 1: **SR:** KA och C 2: 12)

- 1—2. Handeln med alkoholhaltiga drycker samt utminuterings- och utskänkningsbolagen under åren 1898—1910.

**\*XXVIII. Emigrationsstatistik** (Se även VI)

- 1—24. Emigrationen under åren 1900—45.

**XXIX. Valstatistik** (Se även C 1: **SR:** OI)

1. Lantdagsmannavalet åren 1907 och 1908.
2. I lantdagsvalet 1—2 juli 1908 deltagande män och kvinnor.
- 3—9. Lantdagsvalen åren 1909—11, 1913, 1916, 1917 och 1919.
- 10—11, 13—14. Riksdagsvalen åren 1922, 1924, 1927 och 1929.
12. Valet av elektor för utseende av republikens president år 1925.
  - A. *Riksdagsvalen och valet av elektor för presidentvalet*  
15, 17—18, 20—21, 23—24, 26, 28, 29, 31, 32, 33. Riksdagsvalen åren 1930, 1933, 1936, 1939, 1945, 1948, 1951, 1954, 1958, 1962, 1966, 1970, 1972 och 1975.
  - 16, 19, 22, 25, 27, 30. Valet av elektor för utseende av republikens president åren 1931, 1937, 1950, 1956, 1962 och 1968.
    - B. *Kommunalvalet*  
1—5. Kommunalvalet åren 1921—28, 1964, 1968, 1972 och 1976.
    - C. *Övriga*  
1. Förbudsomröstningen år 1931.

**\*XXX. Jordlegostatistik**

- 1—5. Jordlegostatistik för åren 1910—14.
- 6—7. Jordlegoförhållandena i Finland år 1912. I—II.
8. Jordlegostatistik för åren 1911—15.

**\*XXX. Kolonisationsstatistik** (Se även III samt D 3)

- A. 1—24. Kolonisationsfondens och kolonisationsförmedlarnes årsredovisningar 1918—44.
- C. 1. 1—11. Kolonisationsverksamheten å jord i enskild ägo åren 1918—31.
- B. C. 1. 12—40. Kolonisationsverksamheten 1932—65.
- C. 2. I—VI. Från enskild jord avskilda legoområden 1919—30.
- D. 9—19. Jordlegostatistik för åren 1916—30. Åren 1916—20. F,Fr.

**XXXI. Kommunal finansstatistik** (Se även \*IV C, XXXII 29 samt C 1: **SR**: FI och RT samt C 2: 22, 31)

- 1, 3—4. Städernas inkomster och utgifter ävensom tillgångar och skulder åren 1910—19.
2. Landskommunernas inkomster och utgifter ävensom tillgångar och skulder åren 1910—12.
- 5—9. Stadskommunernas finanser åren 1925—32.
- 27—45. Kommunal finansstatistik 1954—72.
- 46—47. Kommunernas ekonomi 1973—1974.<sup>1)</sup>

*\* A. Städernas och köpingarnas finanser*

- 10—13. Stadskommunernas finanser åren 1933—36.
- 14—26. Städernas och köpingarnas finanser åren 1937—53.

*\* B. Landskommunernas finanser*

- 1—6. Köpingarnas och landskommunernas finanser åren 1930—36.
- 7—19. Landskommunernas finanser åren 1937—43, 1945—53.

**XXXII. Sociala specialundersökningar**

1. Novemberstrejken år 1917 och upproret 1918.
2. Bostadsräkningen den 25 april 1919.
3. Undersökning angående arbetsförhållandena bland lantarbetarna under avlöningsåret 1919—20.
4. Undersökning angående arbetsförhållandena bland skogs- och flottningsarbetarna våren 1921.
5. Undersökning rörande levnadskostnaderna under bokföringsperioden 1920—21.
6. Brott mot förbudslagen 1/6 1919—31/5 1924.
7. Förbudslagsenquëten år 1923.
8. För fylleri anhållna personer i städerna år 1923.
9. Lastnings- och lossningsarbetarnas levnadsförhållanden (utg. 1928)
10. Undersökning rörande de affärsanställdas arbets-, avlönings- m. fl. förhållanden år 1925.
11. Den tekniska personalens arbets- och avlöningsförhållanden år 1929.
12. Nattarbetarnas arbets-, bostads- och hälsoförhållanden (utg. 1935)
13. Undersökning rörande arbetarungdomen (utg. 1935)
14. Levnadskostnadsundersökningen år 1928. A och B.
15. Levnadsförhållandena bland textilindustriarbetarna år 1929.
16. Bostadsförhållandena på landsbygden år 1937.
17. Studenternas ekonomiska förhållanden år 1935.
18. De sinnessjuka och intellektuellt defekta (utg. 1939)
19. Bostadsförhållandena i städerna år 1938.
20. Åldringarnas levnadsförhållanden hösten 1950.
21. Levnadskostnadsundersökningen februari 1950—januari 1951.
22. Konsumtionsundersökningen. Städer och köpingar 1955—56.
23. Studenternas studiekostnader i mars 1958. F, Sv. s.
24. Konsumtionsundersökningen på landsbygden 1959/1960.
25. Åldringarnas bostadsförhållanden i städer och köpingar 1962.
26. De psykiskt efterblivna i Finland och deras vårdbehov. 1962.  
Del I: Social del.  
Del II: Psykologisk del.  
Del III: Medicinsk del.
27. Huoltoavun alueellinen vaihtelu 1969. F, E s.

<sup>1)</sup> Uppgifter kommunvis publiceras i serien Statistisk rapport RT.

28. Sosiaalisten sopeutumisvaikeuksien psykologisista ja sosiaalisista yhteyksistä. F, E s. (utg. 1972)
29. Kommunernas utgifter för socialvården 1969
30. Koulukotipoikien ja nuorisovankien myöhemmät elämänvaiheet, E no. 31 (utg. 1972).
31. *Later lives of approved school boys and young prisoners* (utg. 1973)
32. Sysselsättandet av handikappade. Sv s. (utg. 1973)
33. *The Conditions in and Problems of Rural Depopulation Areas* (utg. 1973)
34. Vammaiset suojatyössä F, E s. (utg. 1973)
35. Naisia yö- ja vuorotyössä. F, E s. (utg. 1973)
36. Vanhusten huoltomuodon valinnasta. F, E s. (utg. 1973)
37. De sociala skiktens kvantitativa numerärer (utg. 1974)
38. Työtapaturmat, työntekijäin ominaisuudet ja tapaturmien sattumisajankohta. F, E s (utg. 1974).
39. Olycksfall i arbete som drabbat sjöfarare åren 1970—72.
40. Vanhusten huoltokustannuksiin vaikuttavista tekijöistä. F, E s. (utg. 1974).
41. Ytterst trångt boende hushåll i Finland år 1970. F, E s.
42. Dödsfall i olyckor i arbetet och på resa år 1972. F, E s.
43. Hälsovårdens målsättning och tyngdpunkter. F, E s. (utg. 1975).
44. Åldern som problem i arbetslivet. F, E s. (utg. 1975).
45. Kotiapulaiset ja heidän työnantajansa. F, E s. (utg. 1976).
46. Imeväiskuolleisuuteen vaikuttavat sosiaaliset ja taloudelliset tekijät Suomessa 1910—1971. F, E s. (utg. 1976).
47. Eri ikäisten teollisuuden työntekijäin palkkaus ja ylityöt. F, E s. (utg. 1976).
48. Sosiaaliturvan kehitys Suomessa 1950—1974. F, E s. (utg. 1976).
49. Socialutgifterna år 1974 samt förhandsuppgifter om 1975 års socialutgifter F, Sv, E s. (utg. 1976).
50. Eri ikäisten teollisuuden työntekijäin koulutus F, E s. (utg. 1977).
51. Sosiaalisten tulonsiirtojen kohtaanto. F, E s. (utg. 1977).
52. Eri ikäisten teollisuuden työntekijäin työpaikkaliikkuvuus, poissaolot ja työttömyys F, E s. (utg. 1977).
53. Socialutgifterna år 1975 samt förhandsuppgifter om 1976 års socialutgifter F, E (utg. 1978).

#### \*XXXIII. Jordbesittningsstatistik

1. Bolags m. fl. storjordägares jordbesittning i Finland den 1 januari 1917.

#### XXXIV. Veterinärväsendet

- 1—46. Lantbruksministeriets veterinäravdelnings berättelser för åren 1930—1975. Åren 1930—33 F, Fr, åren 1934—53 F, Fr, Sv s.

#### XXXV. Företagsstatistik

1. 1953 företagsräkning:  
I Industri och hantverk. II Handel. III Byggnadsverksamhet, penning-, kredit- och försäkringsinstitut, samfärdsel, tjänster, lant- och skogsbruk, fiske, fastigheter.
2. 1964 års företagsräkning:  
I Industri och hantverk. II Varuhandel. III Byggnadsverksamhet, kredit- och försäkringsverksamhet, samfärdsel, tjänster.

#### XXXVI. Samfärdselstatistik, utgiven av trafikrådet (Se även I B, \*1 C, VI C, XIII, \*XV, XX, XXXV samt C 1: SR: LI och D 2, 5)

- 1—4. Samfärdselstatistisk årsbok för Finland 1959—62.  
(Publicerad utanför den officiella finska statistiken)
- 5—18. Samfärdselstatistisk årsbok 1963—76.

#### XXXVII. Högskolestatistik (Se även XXXII: 23 samt C 1: SR: KO)

- 1—5. Högskolorna 1966—71.

#### XXXVIII. Forskningsstatistik

- 1—3. Forskningsverksamheten 1971, 1973, 1975.

#### XXXIX. Gårdsbruk

- 1—3. Gårdsbrukets företags- och inkomststatistik 1973—1975.

#### XL. Arbetskraftsstatistik

1. Arbetskraftsenkäten 1976.

## C. Statistiskcentralens publikationsserier

1. Rapportserierna <sup>1) 2)</sup>*Statistisk rapport (SR)*

- VÄ Befolkningsstatistik: folkmängd, befolkningens struktur, befolkningsrörelsen, flyttningsrörelsen, dödsorsaker, befolkningsprognoser (Se även B VI)
- \*VL Folkräkningen: uppgifter om folkräkningen år 1970
- OI Rätts- och valstatistik: brottslighet, rättsväsen och val (Se även B XXIII samt XXIX)
- TY Arbetskraftsstatistik: arbetskraftsstatistik, sysselsättning och arbetslöshet, arbetskraftsprognoser, arbetskonflikter (Se även C 2: 48 och D 2, 5)
- KO Utbildnings- och forskningsstatistik: läroanstalter, studier, studerande, lärare, forsknings- och utvecklingsverksamhet. (Se även B IX, X, XXXII: 17, 23 samt XXXVII)
- KT Nationalräkenskaper: nationalräkenskaper, in-put-outputundersökningar, betalningsbalanser (Se även C 2: 42, 43, 47)
- TE Industristatistik: volymindex för industriproduktionen, förhandsuppgifter om industrins årsstatistik (Se även B XVIII A)
- RA Byggnadsstatistik: husbyggnadsverksamhet, byggnadstillstånd, bostadsproduktion (Se även B XVIII C samt D)
- KA Handelsstatistik: parti- och detaljhandel (Se även B XXXV samt D 2)
- LI Samfärdselstatistik: trafikmedelsbeståndet, registrering av motorfordon, trafikprestationer, resandestatistik, härbärgeringsverksamhet, vägtrafikolyckor (Se även B XXXVI)
- \*FI Finansstatistik <sup>3)</sup>
- RT Finansieringsstatistik: finansieringsräkenskaper, statistik över kreditbeståndet, värdepappersstatistik, räntestatistik, statistik över avbetalningshandeln o.a. finansieringsstatistik, statistik över kommunernas, kommunalförbundens och församlingarnas finanser (Se även B IV, VII, XXXI, XXXII: 29 samt C 2: 21, 33, 34, 37)
- YR Företagsstatistik: företagsregistret, omsättningsskattestatistik, statistik över omsättningsskatteskyldiga företag vilkas verksamhet upphört, balansstatistik för olika näringsgrenar (Se även B XXXV) <sup>4)</sup>
- PA Lönestatistik: löneuppgifter enligt näring och arbetsgivargrupp, förtjänstnivåindex (Se även B XXXII: 3, 4, 9—13, 15, 17, C 2: 28 och D 2, 5, 6)
- TU Inkomststatistik: förhandsuppgifter om inkomst- och förmögenhetsstatistiken, hushållsbudgetundersökningar, inkomstfördelningsstatistik (Se även B IV och C 2: 51) <sup>5)</sup>
- HI Prisstistik: livsmedels- och andra priser, hyror (Se även B XXXII: 5, 14, 21, 22, 24 samt C 2: 39, 51 och D 2) <sup>6)</sup>

*Indexrapport (IR)* (Se även D 2)

- TH Parti- och produktionsprisindex (Se även C 2: 39)
- KH Konsumentprisindex o. levnadskostnad index
- RK Byggnadskostnadsindex
- TR Vägbyggnadskostnadsindex

2. Statistiska Meddelanden <sup>1)</sup>

- Folkmängdsförhållandena i Finland år 1904.
- Jordbruksbefolkningens yrkesfördelning i Åbo och Björneborgs län åren 1815—90 enligt prästerskapets folkmängdstabeller.
- Folkmängdsförhållandena i Finland år 1905.
- Jordbruksbefolkningens yrkesfördelning i Tavastehus och S:t Michels län åren 1815—90 enligt prästerskapets folkmängdstabeller.
- Jordbruksbefolkningens yrkesfördelning i Vasa län åren 1815—90 enligt prästerskapets folkmängdstabeller.
- 6—7. Folkmängdsförhållandena i Finland åren 1906—07.
- Frivilliga brandkårerna i Finland år 1907.

<sup>1)</sup> Förteckning över åren 1968—74 utkomna publikationer har årligen (1969: 2, 1970: 1, 1971: 1, 1972: 1, 1973: 1, 1974: 1, 1975: 1, även särtryck) och månatligen ingått i Statistiska översikter. Fr.o.m. år 1975 utkommer motsvarande katalog som särskild publikation. Publikationer utgivna i Finlands officiella statistik och av statistikcentralen — <sup>2)</sup> Publiceras i duplicerad form eller i offset-tryck — <sup>3)</sup> Fr.o.m. 1972 har statistiken överförs till serien RT — <sup>4)</sup> KA 1968: 19 och 1971: 13 har tidigare även innehållit omsättningskattestatistik. Statistik över de omsättningskatteskylidiga företag vilkas verksamhet upphört har åren 1970—1972 förts till serien KA. Företagsregistret förklaras i KA 1970: 10. Balansstatistiken har tidigare förts till TE 1968: 11a och 11b och 1970: 14; LI 1968: 18 och 1970: 11; KT 1969: 1 och 1970: 2; RT 1971: 1: 1—2, 9, 10, 16, 21 och 1972: 9, 14, 19, 31, 32 — <sup>5)</sup> Hushållsbudgetundersökningen har tidigare förts till SE 1968: 1, 6 och HI 1969: 1 — <sup>6)</sup> Uppgifter för år 1969 även i serien SE.

9. Arv och testamenten samt för dem uppburen stämpelskatt i Finland år 1907. (= FOS IV A. Kvarlätenskapsstatistik 1)
10. Folkmängdsförhållandena i Finland år 1908.
11. Arv och testamenten samt för dem uppburen stämpelskatt i Finland år 1908. (= FOS IV A. Kvarlätenskapsstatistik 2)
12. Om social alkoholstatistik (utg. 1910)
- 13—14. Folkmängdsförhållandena i Finland åren 1909—10.
15. Den kyrkskrivna befolkningen i Finland den 31 december 1910.
16. Folkmängdsförhållandena i Finland år 1911.
17. Om lanthushållningen och åtgärderna för dess främjande åren 1908—10.
- 18—20. Folkmängdsförhållandena i Finland åren 1912—14.
21. Obligationsstatistik för åren 1905—14.
22. Viipurin kaupungin raha-asiat vuosina 1879—1915.
23. Folkmängdsförhållandena i Finland år 1915.
24. Katsaus ylioppilaiden yksityistaloudellisiin oloihin (utg. 1917)
25. Folkmängdsförhållandena i Finland år 1916.
26. Suomen väestötilaston uudistamista koskevia asiakirjoja (utg. 1918)
27. Folkmängdsförhållandena i Finland år 1917.
28. Civilstatens i Finland familje- och inkomstförhållanden hösten 1918.
- 29—30. Folkmängdsförhållandena i Finland åren 1918—19.
31. Städernas och landskommunernas utgifter för det ryska militärväsendet åren 1914—18.
32. Folkmängdsförhållandena i Finland år 1920.
33. Obligationsstatistik för åren 1915—20.
34. Maanviljelijän velkaantuminen vuoden 1931 lopussa.
35. Undersökning rörande verkningarna av lagberedningens förslag till skattelag (utg. 1935)
36. Befolkningsförhållandena i Tavastland från freden i Nystad till tabellverkets uppkomst (1721—49)
37. Jordbrukarnas skuldsättning och beskattning år 1945.
38. Beräkningar rörande Finlands befolkning, dess reproduktion och framtida utveckling (utg. 1949)
39. Finlands partiprisindex åren 1913—51.
40. Finlands befolkning efter stånd och yrke åren 1751—1805.
41. Regional prognos över befolkning och hushåll till år 1990.
42. Sambanden mellan näringsgrenarna i Finlands näringsliv. En input-output-undersökning för år 1959.
43. Nationalbokföring i Finland åren 1948—64. Tabeller.
44. Statistikkartor färdigställda på basen av 1960 års folkräkning.
45. Prognos över kommunernas befolkning till år 2000. I—II (utg. 1969)
46. I inbördeskriget år 1918 döda och försvunna (utg. 1970)
47. Panoskertoimien muutokset Suomessa vuosina 1954—65.
48. Arbetskraftsenkäten i Finland. Metoder och resultat för åren 1959—69.
49. Prognos över kommunernas befolkning till år 2000 (utg. 1972, se även C 1: SR: TY)
50. Miljöstatistisk årsbok 1972. F,E. (Se även D 1)
51. Hushållsbudgetundersökningen 1966: I Text, II Tabellbilaga. F,E. (Se även B XXXII: 5, 14, 21—22 och 24)
52. Befolkningsprognoser 1973—2000 (utg. 1974)
53. Regionalbokföringen 1960/1970: Produktionen, sysselsättningen och den inhemska bruttobildningen av fast kapital länsvis åren 1960 och 1970.
54. Översikt över Finlands befolkningsutveckling. F (utg. 1975).
55. Hushållsbudgetundersökningen 1971, del I: Hushållens konsumtionsutgifter.
56. Miljöstatistik 1974; Statistiska uppgifter om miljötillstånden i Finland åren 1964—1974.
57. Regionalräkenskaper 1973 (utg. 1977).
58. Levnadsförhållanden 1950—1975 (utg. 1977).
59. Input-output undersökningen 1970 (utg. 1977)

### 3. Statistikcentralens undersökningar <sup>1)</sup>

1—47. <sup>2)</sup>

### 4. Statistikcentralens handböcker

1. Utbildningsklassificering (utg. 1974) Förnyad upplaga (F) enligt ställningen den 31. 12. 1973.

<sup>1)</sup> Seriens tidigare namn: Duplicerade undersökningar — <sup>2)</sup> Se s. 471 •Tilastokeskuksen tutkimuksia•.

2. Väestölaskenta 1970. (utg. 1971)
3. Tilasto-opas 1972, Förnyad upplaga 1975. F. (utg. 1975)
4. Näringsgrensindelningen (NI) (utg. 1972)
5. Den institutionella sektorindelningen (utg. 1975)
6. Klassificering av finansobjekt (utg. 1975).
7. Statistikintervjuarens guide (utg. 1975).
8. *Guide to Finnish Statistics* (utg. 1977)

#### D. Övriga

##### 1. Natur (Se även B V och C 2: 50)

###### *Meteorologiska institutet:*

- 1—71. Månadsöversikt över Finlands klimat. Januari 1907—november 1977.  
Meteorologisk årsbok för Finland. Åren 1844—1970, I a 1971—76, I b 1971—73, II 1971—74. F, E.
- 1—16. *Magnetic results from Nurmijärvi geophysical observatory*. Åren 1953—1976.
- 1—16. *Observations of radioactivity*. Åren 1960—1976.

###### *Vattenstyrelsens vattenforskningsinstitut: hydrologiska byrån:*

- \*1—20. Hydrologisk årsbok. Åren 1910—68.  
Hydrologisk årsbok 1969—75 (i serien Vattenforskningsinstitutets publikationer: 3, 10, 18, 23)  
Hydrologisk månadsöversikt. Januari 1959—februari 1978. F, E.
- 1—236. Havsforskningsinstitutets skrifter. Åren 1920—71.<sup>1)</sup>

##### 2. Tillväxt och konjunkturer

- Ekonomisk översikt, utgiven av finansministeriets avdelning för folkhushållning. Åren 1949—78.
- \*I—XXII. Konjunkturöversikt, utgiven av finansministeriets avdelning för folkhushållning. 1950—januari 1978.
- \* Ekonomiska indikatorer för Finland. Diagram och tabeller av ekonomiska tidsserier. Utgiven av Finlands Banks institut för ekonomisk forskning. Kvartalsvis. Åren 1967—74. F, E.
- 1—50. *Bank of Finland. Monthly Bulletin*. 1921: 1—1939: 10, 1946: 1—1978: 3.

##### 3. Lanthushållning och kolonisationsverksamhet (Se även B III samt XXX)

- Jordbrukstatistisk månadsöversikt, utgiven av jordbruksstyrelsens statistiska byrå. 1955: 1—1978: 4. F, E.
- \*1—23. Kolonisationsverksamhetens tidskrift (FE), utgiven av lantbruksministeriets kolonisationsavdelning, fr.o.m. 1959 kolonisationsstyrelsen. 1948: 1—1970: 1.
- I—LVI. Statistik över kreaturskontrollverksamheten i Finland kontrollåren 1913—1976. (Jordbruksstyrelsen meddelanden)  
Undersökningar om jordbrukets räntabilitet i Finland I (1912—13), utgiven av Suomen Maatalousseurojen Keskusliitto, II—XLVIII (åren 1913—60 i serien Jordbruksstyrelsens meddelanden, F, E, åren 1960—1978, i serien Lantbruksekonomiska forskningsanstaltens publikationer)  
Statens Frökontrollanstalt. Verksamhetsberättelser för åren 1920—76. (Jordbruksstyrelsens meddelanden)  
Statens Spannmålsförråd. Verksamhetsberättelser för åren 1928—75. F.

##### 4. Skogshushållning (Se även B XVII)

###### *Arbetskraftsministeriet, avdelningen för arbetskraftsärenden:*

Markkinapuun hakkuu- ja työvoimatilastoja. Årspublicering 1964—69 och månatligen i duplicerad form 1964: 7—1978: 1. F.

##### 5. Annan ekonomi (Se även C 2: 53)

- 1—19. Översikt över arbetskraften, utgiven av arbetskraftsministeriet. 1958: 1—1977: 4. F, E. (åren 1958—61 i duplicerad form)  
Työvoimaministeriön tilastoja. 1977: 1—12  
Statistisk rapport, utg. av arbetarskyddsstyrelsen. 1977: 1—4

<sup>1)</sup> Publicering av statistik i denna serie har upphört.

\* »Arbetsstatistik» publicerad av industristyrelsen:

- I. Undersökning av tobaksindustrin i Finland (utg. 1903)
  - II. Undersökning av textilindustrin i Finland (utg. 1904)
  - III. Undersökning av bagareyrket i Finland (utg. 1905)
  - IV. Undersökning av tryckeriindustrin i Finland (utg. 1907)
  - V. Undersökning av folkskolebarnens arbete utom skolan i Finland (utg. 1908)
  - VI. Undersökning av nålarbeterskornas yrkesförhållanden i Finland (utg. 1908)
  - VII. Undersökning av löneförhållandena inom tryckeriindustrin i Finland enligt tariffen av den 1 sreu 1906.
  - VIII. Undersökning av kontors- och handelsbiträdenas i Finland förhållanden (utg. 1909)
  - IX. Undersökning av arbetstiden i Finlands industrier och hantverkerier (utg. 1910)
  - X. Berättelse över verkställd granskning av begravningshjälpningarna (utg. 1910)
  - XI. Undersökning angående nattarbeterskorna i Finlands industrier (utg. 1911)
  - XII. Undersökning av mekaniska verkstäder i Finland (utg. 1911)
  - XIII. Undersökning av yrkesarbetares levnadsvillkor i Finland 1908—09
  - XIV. Undersökning angående pappersindustrin i Finland (utg. 1912)
  - XV. Undersökning angående glasindustrin i Finland (utg. 1913)
  - XVI. Undersökning angående sågindustrin i Finland (utg. 1914)
  - Energiakatsaus, utg. av handels- och industriministeriet 1977: 1—4
  - Energiatilasto 1960—1976, utg. av handels- och industriministeriet F, E.
- 1—57. Finlands Bank. Årsbok. 1914—1976.
- Valtiovarainministeriön vero-osaston tutkimustoimiston keräämät tiedot toimitetun veroutuksen tuloksista. Åren 1960—68.
- Tietoja toimitetusta verotuksesta (i serien Skattestyrelsens rapport). Åren 1969—74.
- Finska statsjärnvägarna. Månadsöversikt, utgiven av järnvägsstyrelsen. 1919: 1—1978: 1.
- \*1—48. Sjöfartsstyrelsens meddelanden. Januari 1918—oktober 1965.
- \* Konkursstatistik, utgiven av Statistiska centralbyrån. Januari—december 1922.

**6. Socialvård** (Se även B XXI)

- 12—72. Social tidskrift, utgiven av social- och hälsovårdsministeriet. 1918: 1—1975: 12 (tidigare: Arbetsstatistisk tidskrift 1—11, utgiven av industristyrelsen. Åren 1907—17)
- Publiceras nu i Socialstyrelsens serie: Statistisk rapport 1976: 1—1978: 1.
- 1—11. Statistisk årsbok för folkpensionsanstalten. 1965—1976 (Serie T 1).
- 1—13. Kansaneläkelaitos. Kuukausitilasto. 1962: 1—1975: 12.
- Kansaneläkelaitoksen tilastotiedote 1978: 1—1978: 6 (TT 1, TT 2, TT 3).
- \* Yrkesinspektionen åren 1889—1915 (Industristyrelsens meddelanden) och åren 1918—72. (Social- och hälsovårdsministeriets publikationer)
- Statistisk kvartalöversikt för folkpensionsanstalten 1976: 1—1977: 4.
- Folkpensionanstaltens statistiska årsöversikter 1972—1975 (Serie T 3).
- Statistisk rapport, utg. av arbetarskyddsstyrelsen. 1974: 1—1977: 4.

**7. Rättsväsen och fångvård** (Se även B \*XII samt XXIII)

- \* Årsberättelser över fångvården. Åren 1939—63 (i duplicerad form)
- 1—17. Publikationer utgivna av justitieministeriets fångvårdsavdelning. Määräaikaiset kertomukset, serie A. 1964—74.

*Justitieministeriets statistiska byrå och Statistiska centralbyrån, rättsstatistiska avdelningen:*

- \* Kvartalstatistik över brott som kommit till polisens kännedom. 1929: I—1930: IV, 1932: I—1952: IV
- \* Kvartalstatistik över personer som intagits i straffanstalterna. 1933: III—1949: IV.

## Statistics of Finland, published by the State until April 15, 1978:

Most statistical publications edited before 1953 contain a French summary or French tables. After 1953 these have been translated into English. The titles below are congenial to the languages. If the publication has not appeared in English, the languages of publication are given as follows: F = Finnish, Sw = Swedish, Fr = French, s. = summary.

Asterisks (\*) denote that the publication of the series is discontinued. In the yearbook for 1969 and earlier the division is more detailed. For the Series continued the publisher is given if another than the CSO or if the publication is not the annual report of the institution in question.

### A. Ordinary statistical publications

- 1—23. *Annuaire Statistique de Finlande pour les années 1879—1902.*  
1—48. *Nouvelle série, pour les années 1903—52.*  
49—72. *New series, Statistical Yearbook of Finland 1953—1976.*  
*Recueil de statistique. Revue mensuelle. 1924: 1—1939: 9, 1942: 1—1951: 12.*  
*Bulletin of Statistics. January 1952—February 1978. (The issues 1957 3 and 1969: 12 contain a list of articles published in the Bulletin of Statistics. During 1968 and 1969 the articles on current statistics have been transferred to the series in section C 1)*  
*With the help of Finland: 1—16. Yearbook of Nordic Statistics 1962—1977.*  
*Taskutilasto 1976—1977*  
*Finland in figures 1977*

### B. Official statistics of Finland (OSF)

#### I. Trade and navigation

1. *Aperçu du commerce et de la navigation de la Finlande en 1856—65 (2 tomes)*  
2—10. *Navigation et commerce extérieur en 1866—90.*  
11—22. *Commerce et navigation entre la Finlande et la Russie ainsi que les pays étrangers, et les droits perçus par les douanes en 1891—1902.*  
**I. A. Foreign trade, published by the Statistical Bureau of the Board of Customs (See also D 2)**  
23—44. *Commerce entre la Finlande et les pays étrangers, et les droits perçus par les douanes en 1903—24.*  
45—70. *Commerce extérieur en 1925—50.*  
71—96. *Foreign trade in 1951—1976.*

#### *Foreign trade: monthly bulletin*

*Commerce entre la Finlande et la Russie ainsi que les pays étrangers. Janvier 1904—décembre 1917.*

*Commerce extérieur. Janvier 1918—août 1939; janvier—juin, septembre, décembre 1942; mars, juin—décembre 1943; janvier 1944—décembre 1951.*

*Foreign trade. January 1952—December 1977.*

#### **I. B. Navigation, published by the Statistical and Register Bureau of the Board of Navigation (See also XXXVI and D 5)**

- 23—37. *Navigation entre la Finlande et la Russie ainsi que les pays étrangers en 1903—17.*  
1—5. *Nouvelle série. Navigation en 1918—22.*  
6—32 a. *Nouvelle série. La flotte marchande, la valeur des navires, les bénéfices et le personnel en 1923—49.*  
33—37 a. *New series. The merchant fleet, value of vessels, revenue and crews in 1950—54.*  
38—59 a. *Merchant fleet in 1955—1976.*  
6—32 b. *Nouvelle série. Navigation entre la Finlande et les pays étrangers en 1923—49.*  
33—38 b. *New series. Navigation between Finland and foreign countries in 1950—55.*  
39—59 b. *Navigation between Finland and foreign countries in 1956—1976.*

#### *Navigational statistics: monthly bulletin*

*Navigational statistics. January 1966—December 1977. From 1969 F,Sw.*

#### **\*I. C. Pilot statistics (See also \*XV)**

- 1—5. *Personnel des pilotes et des phares dans les navires pilotés en 1918—22.*

#### **\*II. Economic situation of Finland**

1. *Résumé des rapports quinquennaux des Préfets pour la période 1861—65.*  
2—8. *Exposé de la situation économique de la Finlande pendant les années 1866—1900.*



**III. Agriculture**, published by the Board of Agriculture. (See also VI C, \*XXX, XXX, XXXII: 3, \*XXXIII, XXXV and C 2: 2—5, 17, 34, 37, D 3)

1. *Matériaux pour la statistique agricole de la Finlande* (published 1869)
2. *L'enquête agricole de 1876 dans le gouvernement de Nylande en 1876.*
- 3—8, 11—16, 18—25, 27—36. *L'agriculture et l'élevage du bétail. Années 1908—19, 1921—39.*
- 19—10. *Recensement agricole de 1910. Vol. I—II.*
17. *Recensement agricole de 1920.*
- 26: 1—3. *Recensement général agricole de 1929—30. Vol. I—3.*
37. B. *Salaires d'ouvrières agricoles en 1940 et 1941.*
- 38: 1—2. *Recensement général agricole de 1941. Vol. I—II.*
39. A. *L'agriculture et l'élevage du bétail, laiteries. Années 1941 et 1942.*
39. B. *Salaires d'ouvriers agricoles en 1942 et 1943.*
40. *L'agriculture et l'élevage du bétail, laiteries en 1943.*
- 41—44. *L'agriculture et l'élevage du bétail. Années 1944—49.*
45. *The 1950 census of agriculture:*
  - I General section. II Statistics of farms. III Statistics of forest enterprises. IV Statistics on means of productivition.
- 46—52. *Annual staics of agriculture in 1951—59.*
- 53—55. *Census of agriculture in 1959:*
  - I General section. II Data per commune. III Statistics of forest.
56. *Annual statistics of agriculture and sampling census of agriculture in 1960.*
- 57—65. *Annual statistics of agriculture in 1961—69.*
- 66—68. *Census of agriculture in 1969:*
  - I General section. II Data per commune. III Statistics of forest holdings.
69. *Annual statics of agriculture and sampling census of agriculture 1970.*
- 70—74. *Annual statistics of agriculture 1971—75.*

**IV. Condition of wealth (Taxation)** (See also \*XXXIII)

- 1—4. *Compte-rendu de la subvention accordée par les États de la Finlande pour les années 1865, 1871, 1877 et 1881.*
  - \* A. *Succession statistics* (See also C 2: 9, 11)
- 1—4. *Successions et testaments ainsi que leur impôt de timbre en 1907—09, 1914—15.*
  - B. *Statistics of income and property* (See also C 1: SR: FI and RT, C 2: 28, 34, 37 and D 5)
- 1—15. *L'imposition sur le revenu et la fortune. Années 1920—22, 1924, 1926, 1929, 1931, 1934—35, 1937, 1938 (1938 appendice: Les revenus et la fortune dans le territoire cédé ou loué à l'U. R. S. S. au traité de paix de Moscou le 12 mars 1940), 1942—43, 1945, 1947—48.*
- 16—17. *Statistics of income and property taxes in 1949—50.*
- 18—40. *Statistics of income and property in 1951—1974.*
  - \* C. *Local government taxation* (See also XXXI and C 2: 22, 31, 35)
  - 1—3. *L'imposition communale sur les revenus de 1924, 1927 et 1932.*
  - \* D. *Statistics of purchase taxes* (See also C 1: SR: KA)
  - 1—8. *L'imposition sur le chiffre d'affaires pour les années 1941—42, 1944—49.*
  - 9—20. *Statistics of purchase taxes in 1950—61.*
    - \* E. *The relation of property according to the surrender taxation of property in 1940*  
*Conditions de fortune en Finlande selon l'imposition exceptionnelle sur la fortune en 1940. Recherche représentative.*

**\*V. Temperature** (See also D 1)

1. *Température de Finlande en 1846—65.*

**VI. Population** (See also \*XXVIII and C 2: 1—7, 10, 13—16, 18—20, 23, 25—30, 32, 36, 38, 40—41, 44—46, 48—49, 52, 54)

1. *Population de la Finlande au 31 décembre 1865.*

2. Naissances, mariages et décès en 1865—68 dans l'aperçu du mouvement de la population en 1812—68.
3. Recensement de la population de Helsingfors, d'Abo, de Wiborg et d'Uleåborg en mars 1870.
- 4, 6—7, 10. Mouvement de la population en 1869—74, 1878—81.
5. État de la population de la Finlande en 1875, et le mouvement pendant les années 1875—77.
8. Recensement de la population de Helsingfors au 1<sup>er</sup> octobre 1880 avec trois diagrammes.
- 9, 11. Population de la Finlande au 31 décembre 1880.
- 12—18. Mouvement de la population en 1882—89.
19. Mouvement de la population en 1890. Aperçu du mouvement de la population en 1881—90.
- 20, 24. Recensement de la population de Helsingfors, Abo, Tammerfors, Wiborg, Uleåborg et Björneborg au 1<sup>er</sup> décembre 1890.
- 21, 23, 25—28, 30—32. Mouvement de la population en 1891—99.
22. Population de la Finlande au 31 décembre 1890.
- 29, 33, 41. Éléments démographiques principaux de la Finlande pour les années 1750—1890.
34. Mouvement de la population en 1900. Aperçu du mouvement de la population 1816—1900.
35. Recensement de la population de Helsingfors, Abo, Tammerfors et Viborg au 5 décembre 1900.
- 36, 38, 40, 42. Mouvement de la population en 1901—08.
37. Aperçu de la population de la Finlande au 31 décembre 1900 et données tirées des recensements généraux précédents.
39. Recensement des constructions et habitations de Helsingfors, Abo, Tammerfors et Viborg au 5 décembre 1900.
43. Mouvement de la population en 1909 et 1910 avec un aperçu du mouvement de la population pendant les dernières décades.
- 44: 1—8. Recensement de la population de Helsinki, Turku, Viipuri, Tampere, Nikolainkaupunki, Pori et Oulu au 7 décembre 1910.
- 45, 47. Population de la Finlande au 31 décembre 1910.
- 46, 49, 52—53, 59. Mouvement de la population en 1911—20.
48. Répartition de la population d'après la profession dans Helsinki, Turku, Viipuri, Tampere, Nikolainkaupunki, Pori et Oulu au 7 décembre 1910.
- 50: 1—8, 51: 1—2. Recensement des immeubles et des constructions de Helsinki, Turku, Viipuri, Tampere, Vaasa, Pori et Oulu au 7 décembre 1910.
- 54: 1—11. Recensement des immeubles et des habitations de Helsinki, Turku, Viipuri, Tampere, Vaasa, Oulu, Pori, Kuopio, Lahti et Kotka au 8 décembre 1920.
- 55: 1—11. Recensement de la population de Helsinki, Turku, Viipuri . . . au 8 décembre 1920.
- 56: 1—3. Population de la Finlande au 31 décembre 1920. Tome I—III.
- 57, 60, 62—65, 67—68, 70. Mouvement de la population en 1921—29.
- 58: 1—2. Répartition de la population d'après la profession dans Helsinki, Turku, Viipuri . . . au 8 décembre 1920.
61. Tables de mortalité et de survie pour les années 1901—10 et 1911—20.
- 66: 1—2. Mouvement de la population en 1921—25.
69. Fécondité des mariages en Finlande (publ. 1930)
- 71: 1—13. Recensement de la population de Helsinki, Turku, Viipuri, Tampere, Vaasa, Kuopio, Lahti, Oulu, Kotka, Rauma, Pietarsaari et Riihimäki au 27 novembre 1930.
- 72: 1—13. Recensement des bâtiments et des habitations de Helsinki, Turku, Viipuri . . . au 27 novembre 1930.
- 73—75, 77, 80—81, 83—84. Mouvement de la population en 1926—36.
- 76: 1—3. Population de la Finlande au 31 décembre 1930. Tome I—III.
78. Tables de mortalité et de survie en Finlande pour les années 1921—30.
- 79, 82, 85, 86, 95—97. Mouvement de la population en 1931—40.
- 87, 91, 93—94. Mouvement de la population en 1937—40.
88. Tables de mortalité et de survie en Finlande pour les années 1931—35.
89. Calculs démographiques sur le développement futur de la population de Finlande (G. Modeen et Gunnar Fougstedt), (publ. 1939)
- 90, 92, 99. Causes de décès en Finlande en 1936—40.
- 98: 1—2. Population de la Finlande au 31 décembre 1940. Tome I—II.
100. Tables de mortalité et de survie en Finlande pour les années 1931—40 et 1936—40.
- A. *Vital Statistics* (See also C 1: **SR: VÅ** and C 2)
101. Tables de mortalité et de survie en Finlande pour les années 1941—45.

102—106. *Mouvement de la population de Finlande en 1941—50. Tableaux.*

108, 114, 121, 126, 134. *Life Tables in 1946—50, 1951—55, 1956—60, 1961—65, 1966—70.*

107, 109—110, 112—113, 115—120, 122—125, 127, 129—137. *Vital statistics in Finland in 1951—74. Tables.*

111. *Vital statistics in Finland in 1941—50. Text.*

128. *Review of vital statistics in 1951—65.*

*B. Causes of death (See also C 2)*

101, 103—106. *Causes de décès en Finlande de 1941—50. Tableaux.*

102. *Causes de décès en Finlande de 1941—45. Texte.*

107, 109—112, 114—130. *Causes of death in Finland in 1951—74. Tables.*

108, 113. *Causes of death in Finland in 1946—55. Text.*

*C. Population (See also C 2)*

101. *Population du territoire cédé et du territoire loué en 1940 et 1945.*

102. 1950 Population census:

*I Population, number, age and language. II Population by industry and industrial status. III Housing. IV Population by industry and industrial status, detailed classification. V Population by occupation and vocational training. VI Properties and buildings. VII Family and household. VIII Population by birth-place, educational level, knowledge of languages, congregation, Swedish-speaking population and aliens. IX 1950 population census. English summary.*

103. *General census of population in 1960 (See also C 2: 44):*

*I Housing. II Population by age, marital status, main language, etc. III Economically active population by industrial status. IV Population by industry and industrial status. V Families. VI Population by socio-economic status. Economically active population by age. Location of working place. VII Households and their housing conditions. VIII Population by birth-place and by education, displaced population, etc. IX Occupational and vocational training. X Buildings. XI Non-administrative urban settlements and their boundaries, etc. XII Supplementary volume. XIII List of tables.*

104. *General census of population 1970:*

*I General demographic data.*

*II Industry and industrial status.*

*III Place of work.*

*IV Localities 1960—70.*

*V Housing.*

*VI Structure of households.*

*VII Education.*

*VIII Families.*

*IX Occupation and social position.*

*X Buildings, premises in commercial use etc.*

*XI Labour force and source of livelihood.*

*XII Summer cottages.*

*XIII Incomes by occupation, education etc.*

*XIV Housing conditions of households.*

*XV Fertility study.*

*XVI Statistical maps.*

*XVII Minorities.*

*XVIII Population pyramids.*

*XIX List of tables.*

**VII. A. Statistics of savings banks<sup>1)</sup> (See also C 1: SR: RT)**

1—5. *Aperçu des caisses d'épargne de Finlande en 1870—72, 1883—85, 1886—90, 1891—95.*

6—16, 18—33. *Compte rendu officiel sur l'état et l'administration des caisses d'épargne de Finlande en 1896—1922.*

17. *Aperçu statistique des versements et retraits effectués dans les caisses d'épargne en 1900 et du montant des livrets à la fin des années 1900 et 1905.*

34—60. *Statistique des caisses d'épargne de Finlande. Années 1923—50.*

61—83. *Statistics of the savings banks of Finland in 1951—73.*

<sup>1)</sup> From 1974 the statistics have been transferred to the series OSF VII C.

**VII. B. Statistics of the Postipankki** (See also C 1: **SR: RT**)

1—87. Reports of the Post Office Savings Bank (Postipankki) in 1887—1919 and 1923—76. To 1969 F,Sw.

**VII. C. Banks:** (See also C 1: **SR: RT** and D 2, 5)

1—24. La Banque de Finlande, les banques privées et les établissements hypothécaires en 1910—33.

25—42. Les banques commerciales et les établissements hypothécaires en 1934—51.

43—64. Commercial banks and mortgage banks in 1952—73.

65. The banks 1974: Commercial banks, co-operative banks, savings banks, mortgage banks and institutions.

**VII. D. Banks: monthly publication** (See also C 1: **SR: RT**)

Bank of Finland, commercial banks, mortgage banks and Post Office Savings Bank. January 1910—December 1934. F,Sw.

Bank of Finland, commercial banks, mortgage banks and the Central Bank for Co-operative Agricultural Credit Societies. January 1935—October 1939; January—August 1941. F,Sw.

Commercial banks, mortgage banks and the Central Bank for Co-operative Agricultural Credit Societies. November 1939—December 1940; September 1941—December 1944. F,Sw.

Bank of Finland, commercial banks, mortgage banks and the Central Bank for Co-operative Agricultural Credit Societies. January 1945—December 1946. F,Sw.

Bank of Finland, commercial banks and mortgage banks 1947—73. To 1969 F,Sw<sup>1)</sup>

**VII. E. Statistics of Co-operative banks<sup>2)</sup>** (See also C 1: **SR: RT**)

1—4. Statistics of Co-operative banks in 1970—73. F,Sw.

**\*VIII. Statistics of the blind, deaf-mutes and lunatics** (See also XI, \*XXI, \*XXIV and XXXII: 18, 26, 34)

1. Statistique des aveugles en 1873.

2. Statistique des idiots en âge d'écolier en mars 1883.

3—4. The blind, deaf-mutes and lunatics in Finland in 1900—01. F,Sw.

**IX. Secondary school education** (See also C 1: **SR: KO**)

1—8. Report on the condition and activity of public schools in Finland in 1884—1908. F,Sw.

11—35. Aperçu statistique de l'état des écoles publiques en Finlande, pendant l'année scolaire 1884—1909.

36—67. Aperçu statistique de l'état des établissements d'instruction secondaire en Finlande pendant l'année scolaire 1909—50.

68—71. Statistical review of secondary school education in Finland during school years 1951—54.

72—90. General secondary education during school years 1954—73.

<sup>3)</sup>

**X. Primary school education<sup>4)</sup>** (See also \*VIII: 2, \*XXIV and C 1: **SR: KO** and D 5 \*Labour statistics V)

1—4, 6, 8—11. 13—16, 18—23, 25—30, 32—36. Primary schools in 1873—1906. F,Sw.

5, 7, 12, 17, 24, 31, 37. Children's education in Evangelical and Greek-Russian communions in 1877, 1882, 1886, 1891, 1896, 1901 and 1906. F,Sw.

38—72. Aperçu statistique de l'enseignement primaire en Finlande pendant les années scolaires 1906—50.

73—95. Statistics of primary school education in Finland during school years 1951—73.

96. General education; school year 1973/74.

**XI. Health and medical care, published by the National Board of Health** (See also \*VIII, \*XXVI, XXVI A and XXXII: 18, 26, 43)

1—28. Report of the State Medical Board in 1884—1911. In 1884—1903 Sw. In 1904—11 F.

29—55. Rapport de la Direction du Service Médical en 1912—38.

56—57. Report of the Central (State) Medical Board in 1939—54.

58—73. Public Health and Medical Care in 1955—70.

**\*XII. Care of prisoners** (See also D 7)

1—57. Rapport de l'Administration pénitentiaire en 1882—1938 (See also XXXII: 31)

**XIII. Post and Telegraph** (See also XXXVI)

1—72. Annual Reports of the Administration of Post and Telegraphy concerning the Post and Telegraph Office in 1885—1956.

73—92. Post and Telegraph Office 1957—1976.

<sup>1)</sup> From 1974 the statistics have been transferred to the series Statistical Report RT — <sup>2)</sup> From 1974 the statistics have been transferred to the series OSF VII C — <sup>3)</sup> From 1973/74 the statistics are continued in the series OSF X: General education — <sup>4)</sup> 1—8 outside of OSF.

**XIV. A. Surveying**

1—34. *Report of the Board of Surveying in 1885—1918. F and/or Sw.*

35—61. *Rapport annuel pour les années 1919—53.*

62—73. *Report for the period 1954—75.*

*Land surveying 1976. The yearly statistics of the General Survey Office.*

**\*XIV. B. Sealing**

1—50. *Report of the Sealing-Office in 1891—1944. F and/or Sw.*

**\*XV. Pilots and Light-houses** (See also \*I C)

1—14. *New series. Yearly reports of the General Direction of Pilots and light-houses. 1885—1906. F, Sw.*

**\*XVI. Public building** (See also XVIII C and D)

1—49. *Report of the Board of Building in 1888—1970. F and/or Sw.<sup>1)</sup>*

**XVII. Forest statistics** (See also III, VI C, XXXII: 4, XXXV and D 2, 4)

1—14. *Report on the activity of the State Board of Forestry in 1885, 1888, 1891, 1894, 1897, 1900, 1902, 1904—10. F, Sw.*

15—20. *Rapport de la direction générale forestière sur la sylviculture et l'administration des forêts de la couronne, sur la travail des écoles de gardes forestiers et sur la sylviculture des fermes domaniales militaires, civiles et ecclésiastiques en 1911—16.*

21—39. *Rapport sur l'activité de l'administration forestière en 1917—48.*

40—50. *Report on the activity of the State Board of Forestry in 1949—61.*

*A. Yearbook of Forest Statistics, published by the Finnish Forest Research Institute*

1—8. *Yearbook of Forest Statistics in 1969—1975.*

*\*B. Report on the activity of the State Board of Forestry<sup>2)</sup>*

B. 1—8. *Report on the activity of the State Board of Forestry in 1962—1975.*

**XVIII. Statistics of industries** (See also D 5)

1—29. *Statistics of industries for Finland in 1884—1912. F, Sw.*

*(Part I: Mining and machinery industries. Part II: Factories and handicraftsman's shop)*

**XVIII. A. Statistics of industries** (See also VI C, XXXV, XXXII: 1, 12, 15 and C 1: **SR: TE** and D 2, 5)

30—65. *Statistique des industries de Finlande. Années 1913—49.*

66—96. *Industrial Statistics of Finland in 1950—1974; 1975: 1.*

**\*XVIII. B. Arts and crafts**

1—3. *Arts and crafts statistics in the years 1913, 1923 and 1934. F, Sw.*

**XVIII. C. House construction statistics** (See also VI C, \*XVI, XXXV and C 1: **SR: RA** and D 2)

1—15. *In 1960—75.*

**XVIII. D. Production of dwellings** (See also VI C, XXXV, XXXII: 2, 12, 16, 19, 25 and C 1: **SR: RA** and D 2 and 5 «Labour statistics»)

1—10. *In 1966—1975.*

**XIX. Roads and waterways**, published by the Board of Public Roads and Waterways (See also VI C and XXXV)

1—68. *Reports of the Administration of Roads and Waterways in 1885—1952. F, Sw.*

69—92. *Construction of roads and waterways in 1953—1976. F, Sw.*

**XX. Railways**, published by the Board of Railway Administration (See also XXXV, XXXVI and D 5)

1—6. *The railways of Finland in 1871—76. F, Sw.*

7—52. *Renseignements sur les chemins de fer de L'État de Finlande pour les années 1877—1922.*

53—59. *Statistical synopsis relating to the Finnish Government Railways for the years 1923—29.*

60—94. *Summary relating to the railways of Finland in 1930—38, 1945, 1948, 1950, 1952, 1954, 1956—1976.*

**\*XXI. Care of the poor** (See also VIII)

*A. Publications by the Ministry of Social Affairs, the Central Statistical Office and the Social Board*

1—41. *L'assistance publique des communes de la Finlande en 1881, 1883, 1885, 1887 et 1893—1936.*

*B. Publications by the poorhouse inspector*

1—26. *Report of the poorhouse inspector in 1892—1918. F and/or Sw.*

<sup>1)</sup> The Series has been removed from OSF.

<sup>2)</sup> Henceforth the operational statistics previously included in the report have been transferred to the end of the Yearbook of Forest Statistics.

**XXI. Social welfare**, published by the Ministry of Social Affairs or by the National Board of Social Welfare (See also XXXII: 3—4, 9—13, 15—20, 23, 25—37, 40, 41, 44 and C 2: 12, 24 and D 5, 6).

- A. 1—7. *Assistance sociale des communes. Années 1937—50.*
- A. 8—13. *Social welfare of communes in 1951—56.*
- A. 14—15, 17—19, 21. *Social assistance 1969—1975.*
- A. 16, 20, 22, 24. *Home help 1971, 1973—1976.*
- A. 23. *Staff of Social Welfare 1974.*
- B. 1—16. *Statistical Yearbook of Social Welfare in 1957—1974.*

**XXII. Insurance**, published by the Department of Insurance of the Ministry of Social Affairs and Health (See also \*XXVI B)

- A. 1—54. *Compte rendu de l'état de l'assurance en Finlande en 1892—1948.*
- A. 55—56. *Compte rendu de l'activité des compagnies d'assurances en Finlande en 1949—50.*
- A. 57—63. *Report concerning the activity of the insurance companies in Finland during the years 1951—57.*
- A. 64—81. *The insurance companies in 1958—1975.*
- \*B. 1—28. *Rapport sur l'état des associations de bailliage et de paroisse pour assurance contre l'incendie et contre la mortalité des bestiaux, dans les années 1897—1932.*
- \*B. 29—44. *Rapport sur l'activité des associations mutuelles pour les assurances contre les dommages en 1933—48.*
- \*C. 1—17. *Rapport sur les caisses de secours en Finlande en 1923—47.*

**XXIII. Justice and crime** (See also IV \*A, XXXII: 6—8 and C 1: SR: OI and D 5, 7)

- 1—26. *Statistique judiciaire de Finlande pour les années 1891—1916.*
- 27—31, 33, 35—38. *Statistique judiciaire et criminelle de Finlande pour les années 1917—26.*
- 32. *A statistical survey of State criminals in 1918. F,Sw.*
- 34. *The use of alcohol in crimes during 1923. F,Sw.*
- 40, 49, 54, 62, 69, 74, 86. *Fonctionnement des tribunaux et des exécuteurs principaux de Finlande en 1925—44.*
- 39, 41, 43, 46, 48, 52, 55, 58, 63, 68, 72, 77—78, 80—84. *Statistique criminelle I. Infractions dont la police a eu connaissance et l'élucidation de celles-ci ainsi que les personnes contre lesquelles accusation a été portée. Années 1927—45.*
- 87. *Criminal statistics of Finland in 1946—50. I. Offences known to the police, their clearance and persons prosecuted.*
- 42, 44, 47, 51, 56, 60, 64, 66, 70, 73, 76, 85. *Statistique criminelle de Finlande pour les années 1927—44. II. Statistique criminelle judiciaire.*
- 88. *Criminal statistics of Finland in 1945—50. II. Judicial statistics relating to criminal proceedings.*
- 45, 50, 53, 57, 59, 61, 65, 67, 71, 75, 79. *Statistique criminelle de Finlande pour les années 1927—37. III. Personnes subissant une peine.*
- A. *Criminality known to the police*
- 89—112. *In 1951—1975.*
- B. *Criminal Cases tried by the courts (Until 1954 »Judicial Statistics relating to criminal proceedings«)*
- 89—111. *In 1951—1975.*
- C. *Function of courts (and executives)*
- 87—93. *In 1945—1975.*

**\*XXIV. Schools for defectives** (See also VIII)

- 1—17. *Schools for defectives in school years 1892—1911. F,Sw.*

**\*XXV. Loans on pawns**

- 1—25. *Compte-rendu officiel sur les monts-de-piété de Finlande en 1898—1922.*

**\*XXVI. Labour statistics**

- A. 1—22. *Statistique d'accidents du travail en 1898—1925. In 1898—1917 F,Sw. (See also XI and XXVI A and D 5 »Labour statistics«)*
- A. 1—28. *Caisses de secours en 1899—1931. In 1899—1917 F,Sw. (See also XXII and D 5 »Labour statistics«)*

**XXVI. A. Accident statistics**, published by the Department of Social Research of the Ministry of Social Affairs and Health (See also XXII, \*XXVI A and XXXII: 38—39, 42)

- 1—14. *Statistique d'accidents du travail en 1926—48.*
- 15. *Accident statistics in 1949—51.*
- 16—27. *Industrial accidents in 1952—75.*

**\*XXVII. Alcohol statistic** (See also C 1: SR: KA and C 2: 12)

1—2. Commerce des boissons alcooliques et sociétés de vente et de débit des alcools en Finlande 1898—1910.

**\*XXVIII. Emigration** (See also VI)

1—24. Émigration pendant les années 1900—45.

**XXIX. Elections** (See also C 1: SR: OI)

1, 3—11, 13—14. Élections pour la diète en 1907—11, 1913, 1916, 1917, 1919, 1922, 1924, 1927 et 1929.

2. Élections pour la diète 1—2 juillet 1908, électeurs votants, hommes et femmes.

12. Élections des électeurs du président de la république en 1925.

A. Elections of the Diet and of presidential electors

15, 17—18, 20—21. Élections au parlement de Finlande en 1930, 1933, 1936, 1939, 1945 et 1948.

23—24, 26, 28, 29, 31, 32, 33. General election in Finland in 1951, 1954, 1958, 1962, 1966, 1970, 1972 and 1975.

16, 19, 22. Élections des électeurs du président de la république en 1931, 1937 et 1950.

25, 27, 30. Elections of presidential electors in 1956, 1962 and 1968.

B. Municipal elections

1. Élections communales de 1921 à 1928.

2—5. Municipal elections in 1964, 1968, 1972 and 1976.

C. Other elections

1. Votation populaire sur la prohibition en 1931.

**\*XXX. Tenancy**

1—5, 8. Statistique du fermage en 1910—15.

6—7. Conditions générales du fermage des terres en Finlande en 1912. Tome I—II.

**\*XXX. Land settlement** (See also III and D 3)

A. 1—24. Statement of land settlement funds in 1918—44. F,Sw.

C. 1. 1—11. Activity of land settlement in private owned land during years 1918—31. F,Sw.

B. C. 1. 12—40. Activity of land settlement in 1932—65. F,Sw.

C. 2. I—VI. Tenant land divided from private owned land during years 1919—30. F,Sw.

D. 9—19. Tenancy statistics in 1916—30. In 1916—20 F,Fr s.

**XXXI. Communal finances** (See also \*IV C, XXXII 29 and C 1: SR: FI and RT and C 2: 22, 31)

1, 3—4. Revenues et dépenses ainsi que actif et passif des villes 1910—19.

2. Recettes et dépenses ainsi que actif et passif des communes rurales 1910—12.

5—9. Finances des villes en 1925—32.

27—45. Communal finances in 1954—72.

46—47. Economy of the communes in 1973—1974.<sup>1)</sup>

\*A. Finances of towns and market towns

10—13. Finances des villes en 1933—36.

14—23. Finances des villes et des bourgs en 1937—50.

24—26. Finances of towns and market towns in 1951—53.

\*B. Finances of rural communes

1—6. Finances des bourgs et des communes rurales en 1930—36.

7—16. Finances des communes rurales en 1937—43 et 1945—50.

17—19. Finances of rural communes 1951—53.

**XXXII. Special social studies**

1. La Grève de novembre 1917 et l'insurrection en 1918.

2. Recensement des habitations en 25 avril 1919.

3. Recherche sur les conditions des ouvriers agricoles pendant l'année de salaire 1919—20.

4. Recherche sur les conditions des ouvriers de l'abatage des bois et du flottage en printemps 1921.

5. Coût de la vie pendant l'exercice annuel 1920—21.

6. Infractions à la loi de prohibition 1/6 1919—31/5 1924.

7. Enquête sur la prohibition en 1923.

8. Personnes arrêtées dans les villes pour ivresse en 1923.

9. Les conditions des travailleurs du chargement et du déchargement (publ. 1928)

10. Enquête sur les conditions de travail et de salaire des employés de commerce en 1925.

11. Les conditions de travail et de salaire du personnel technique en 1929.

12. Les conditions de travail, de logement et de santé des ouvrières de nuit (publ. 1935)

13. Enquête sur la jeunesse ouvrière (publ. 1935)

<sup>1)</sup> Information by communes is published in the series Statistical Report RT.

14. *Étude sur le coût de la vie en 1928. A et B.*
15. *Conditions de vie des ouvrières dans l'industrie textile en 1929.*
16. *Conditions de logement à la campagne en 1937.*
17. *Conditions économiques des étudiants en 1935.*
18. *Les aliénés et les faibles d'esprit (publ. 1940)*
19. *Conditions de logement dans les villes en 1938.*
20. *Les conditions des vieillards d'automne 1950.*
21. *Cost of living investigation, February 1950—January 1951.*
22. *Consumption investigation. Towns and market towns. 1955—56. F,Sw,E s.*
23. *Study costs of students in March 1958. F,E s.*
24. *Rural consumption investigation 1959/1960. F,Sw,E s.*
25. *Housing conditions of old people in urban communes 1962.*
26. *The mentally subnormal in Finland and their need for care 1962.*  
     *Part I: Social part.*  
     *Part II: Psychological part.*  
     *Part III: Medical part.*
27. *Regional variation of social assistance in 1969.*
28. *The relation between psychological and social factors affecting maladjustment (publ. 1972)*
29. *Expenditure for social welfare paid by local authorities 1969.*
30. *Later lives of approved school boys and young prisoners. F. (publ. 1972, in English no. 31)*
31. *Later lives of approved school boys and young prisoners. (publ. 1973)*
32. *Employment of handicapped. F,E s. (publ. 1972)*
33. *The conditions in and Problems of Rural Depopulation Areas (publ. 1973)*
34. *Disabled persons in sheltered employment. F,E s. (publ. 1973)*
35. *Women at Night and Shift Work, F,E s. (publ. 1973)*
36. *Alternatives in the Care of Old People (publ. 1973)*
37. *Quantitative analyses of social strata in Finland (publ. 1974)*
38. *Industrial Accidents in Finland, the Characteristics of the Injured Persons and the Moment of the Accident. (publ. 1974).*
39. *Occupational accidents of maritime workers in 1970—72. F,Sw.*
40. *Cost factors in welfare for aged. (publ. 1974).*
41. *Extremely crowded households in Finland 1970. F, E s.*
42. *Fatal accidents at work and coming to and from work in 1972. F, E s.*
43. *Aims and emphases in health care revealed by an examination of various countries health policy programmes F, E s. (publ. 1975).*
44. *Age as a problem in workinglife. F, E s. (publ. 1975).*
45. *Domestic servants and their employers. F,E s. (publ. 1976)*
46. *Social and economic factors influencing infant mortality in Finland between 1910 and 1971. F,E s. (publ. 1976)*
47. *Wages and overtime of industrial workers belonging to various age categories. F,E s. (publ. 1976)*
48. *The development of social security in Finland from 1950 to 1976, F,E s. (publ. 1976)*
49. *Social expenditure in 1974 and preliminary data for 1975. F,E s. (publ. 1976)*
50. *The training of industrial workers belonging to various age categories. F,E s. (publ. 1977)*
51. *The incidence of social transfers. F,E s. (publ. 1977)*
52. *Labour, turnover, absenteeism and unemployment among industrial workers belonging to various age categories. F,E s. (publ. 1977)*
53. *Social expenditure in 1975 and preliminary data for 1976. F,Sw,E. (publ. 1978).*

• **XXXIII. Statistics of land ownership**

1. *Propriété foncière en Finlande au 1er janvier 1917, des sociétés ou autres grands propriétaires.*

**XXXIV. Veterinary Board**

- 1—46. *Rapport de la Section Vétérinaire du Ministère de l'agriculture pour les années 1930—1975 (Report of the Veterinary Section of the Ministry of Agriculture, 1952—63)*



**XXXV. General economic censuses.**

## 1. 1953 general economic census:

*I Industry. II Trade. III Construction, banking, insurance, transport and communication, services, agriculture, forestry, fishing, real estate.*

## 2. 1964 General economic census:

*I Manufacturing. II Commerce. III Construction, banking and insurance, transport, services.*

**XXXVI. Transport statistics, published by the Traffic Council (See also I B, \*I C, VI C, XIII, \*XV, XX XXXV and C 1: SR: LI and D 2, 5)**

## 1—4. Yearbook of Finnish Transport Statistics in 1959—62.

*(Not published within the official Finnish statistics)*

## 5—18. Yearbook of Transport Statistics in 1963—76.

**XXXVII. Higher education (See also XXXII: 23 and C 1: SR: KO)**

## 1—5. Higher education 1966—71.

**XXXVIII. Research statistics**

## 1—3. Research activity 1971, 1973, 1975.

**XXXIX. Farm economy**

## 1—3. Enterprise and income statistics of farm economy in 1973—1975.

**XL. Labour statistics**

## 1. Labour force survey in 1976.

**C. The series of publications of the Central Statistical Office of Finland****1. The Report Series<sup>1) 2)</sup>***Statistical reports (SR)*

VÄ Population Statistics: population, structure of population, vital statistics, migration, causes of death, projections (See also B VI)

\*VL Population Census: preliminary data on the 1970 population census

OI Judicial and Election Statistics: criminality, judicial system and elections (See also B XXIII and XXIX)

TY Labour Force Statistics: labour force statistics, employment and unemployment, labour projections, labour disputes (See also C 2: 48 and D 2, 5)

KO Educational and Research Statistics: schools, studies, students, teachers, research and experimental development (See also B IX, X, XXXII: 17, 23 and XXXVII)

KT National Accounting: national accounts, input-output studies, balance of payment (also in English. See also C 2: 42, 43, 47)

Industrial Statistics: volume index of industrial production, preliminary data on the annual industrial statistics (See also B XVIII A)

RA Construction Statistics: house construction, building permits, production of dwellings. (See also B XVIII C and D)

KA Trade Statistics: retail and wholesale trade. (See also B XXXV and D 2)

LI Transport Statistics: stock of vehicles, registration of motor vehicles, transport performance, passenger traffic, accommodation, road traffic accidents (also in English excluding road traffic accidents. See also B XXXVI)

\*FI Financial Statistics<sup>3)</sup>

RT Financial Statistics: statistics of financing, credit market, securities, interest, financial statistics of installment plan, local government and congregational economic statistics (See also B IV, VII, XXXI, XXXII: 29 and C 2: 21, 33, 34, 37)

YR Enterprise Statistics: enterprise register, statistics of sales tax, statistics of discontinued enterprises reported to the sales tax authorities, statistics of profit, loss and balance sheet accounts of various industries (See also B XXXV)

PA Wage Statistics: wage statistics by industry and employer groups, index of earnings (See also B XXXII: 3, 4, 9—13, 15, 17, C 2: 28 and D 2, 5, 6)

TU Income Statistics: preliminary data on income and property statistics, household surveys, distribution of income (See also B IV and C 2: 51)

HI Price Statistics: prices of consumer goods, rents etc. (See also B XXXII: 5, 14, 21, 22, 24 and C 2: 39, 51 and D 2)

<sup>1)</sup> The specification of publications issued in 1968—74 has been presented annually (1969: 2, 1970: 1, 1971: 1, 1972: 1, 1973: 1, 1974: 1, 1975: 1, also reprint) and monthly in the Bulletin of Statistics. From 1975 the corresponding catalogue has been issued as a separate publication. <sup>2)</sup> Publications in the official statistics of Finland and of the central statistical office — <sup>3)</sup> Published in duplicated form or offset printing — <sup>3)</sup> From 1972 the statistics have been transferred to series RT.

*Index reports (IR) (See also D 2)*

TH Wholesale and production price indexes (See also C 2: 39)  
KH Consumer price index and cost-of-living index

RK Building costs index  
TR Cost index of road construction

**2. Statistical Surveys<sup>1)</sup>**

1. Vital statistics in Finland in 1904. F,Sw.
2. Occupation of farmer population in the districts of Turku and Pori in 1815—90. F,Sw.
3. Vital statistics in Finland in 1905 F,Sw.
4. Occupation of farmer population in the districts of Häme and Mikkeli in 1815—90. F,Sw.
5. Occupation of farmer population in the district of Vaasa in 1815—90. F,Sw.
- 6—7. Vital statistics in Finland in 1906—07. F,Sw.
8. Volunteer fire companies in Finland in 1907. F,Sw.
9. Estates and testaments of deceased persons in Finland in 1907 and revenue taxes levied OSF IV A 1. F,Fr.
10. Vital statistics in Finland in 1908. F,Sw.
11. Estates and testaments of deceased persons in Finland in 1908 and revenue taxes levied OSF IV A 2. F,Fr.
12. Of the social alcohol statistics in Finland in 1910. F,Sw.
- 13—14. Vital statistics in Finland in 1909—10. F,Sw.
15. Données préliminaires sur la population de la Finlande inscrite sur les registres ecclésiastiques au 31 décembre 1910.
16. Vital statistics in Finland in 1911. F,Sw.
17. About agriculture and its development in 1908—10. F,Sw.
- 18—20. Vital statistics in Finland in 1912—14. F,Sw.
21. Statistique des emprunts à obligations pour les années 1905—14
22. Finances of the town Viipuri in 1879—1915. F.
23. Vital statistics in Finland in 1915. F,Sw.
24. A survey of the economic condition of Finnish students in 1913—14. F. (publ. 1917)
25. Vital statistics in Finland in 1916. F,Sw.
26. Some documents on reforming population statistics in Finland in 1918. F.
27. Vital statistics in Finland in 1917. F,Sw.
28. The domestic and economic condition of civil servants in Finland in autumn 1918. F,Sw.
- 29—30. Vital statistics in Finland in 1918—19. F,Sw.
31. The expenditures of towns and rural communes, caused by the Russian military in 1914—18. F,Sw.
32. Vital statistics in Finland in 1920. F,Sw.
33. Statistique des emprunts à obligations pour les années 1915—20
34. Debts of farmers at the end of 1931. F.
35. An investigation into the influence of the tax bill, prepared by the legislature in 1935. F,Sw.
36. The population in the county of Häme during 1721—49. F,Sw.
37. Debts and taxation of farmers in 1945. F,Sw.
38. Calculations concernant la population de la Finlande, sa reproduction et son développement futur (publ. 1949)
39. Indices des prix de gros de 1913 à 1951 en Finlande.
40. Population of Finland in 1751—1805 by order and occupation.
41. Regional projection of population and households to the year 1990.
42. The interindustry structure of the Finnish economy. An input-output study for 1959.
43. National accounting in Finland in 1948—64. Tables.
44. Statistical maps prepared on the basis of the 1960 census.
45. Projection of population in the communes to the year 2000. I—II (publ. 1969)
46. Dead and disappeared persons in the Civil War in 1918 (publ. 1970)
47. Changes in input-output coefficients in Finland, 1954—65.
48. The Finnish labour force sample survey. Methods and results for 1959—69.
49. Projection of population in the communes to the year 2000 (publ. 1972, see also C,: SR: TY)
50. Yearbook of environmental statistics of Finland 1972. (See also D 1)

<sup>1)</sup> See note 1, p. 498.

51. Household survey for 1966. I Textvolume. II Supplementary tables. (See also B: XXXII: 5, 14, 21—22 and 24)
52. Population projections 1973—2000 (publ. 1974).
53. Regional accounting 1960—70: Production, employment and gross domestic fixed capital formation by provinces in 1960 and 1970.
54. Survey on Finnish population trends. F (publ. 1975).
55. Household survey 1971, volyme 1: Household consumption expenditure.
56. Environmental statistics 1974: Statistical information on the condition of the environment in Finland in 1964—1974.
57. Regional accounting 1973. (publ. 1977)
58. Living conditions 1950—1975. (publ. 1977)
59. Input-Output Study 1970. (publ. 1977)

### 3. Studies of the Central Statistical Office <sup>1)</sup>

1—47. <sup>2)</sup>

### 4. Handbooks of the Central Statistic Office

1—7. <sup>3)</sup>

## D. Others

### 1. Nature (See also B V and C 2: 50)

*Finnish Meteorological Institute:*

- 1—71. Monthly report of climate in Finland. January 1907—November 1977. F, Sw.  
*Meteorological Yearbook of Finland. 1844—1970, I a 1971—76, I b 1971—73, II 1971—74.*
- 1—16. Magnetic results from Nurmijärvi Geophysical observatory. In 1953—1976.
- 1—16. Observations of radioactivity. In 1960—1976.

*Water Research Institute of the National Board of Waters: Hydrological Office:*

- \*1—20. Hydrological Yearbook. 1910—68.

*Hydrological Yearbook 1969—75 (in series Publications of the Water Research Institute: 3, 10, 18, 23).  
Monthly hydrological report. January 1959—February 1978.*

- 1—236. Publications of the Institute of Oceanography. In 1920—1971. <sup>4)</sup>

### 2. Growth and economic fluctuations

*Economic survey of Finland, published by Economic Department of the Ministry of Finance. Of the years 1949—1978.*

- \*1—XXII. Conjuncture series, published by Economic Department of the Ministry of Finance. 1950—January 1978. F, Sw.

\* *Economic indicators for Finland. Economic Time Series Data — Charts and Figures. Published by the Institute for Economic Research of the Bank of Finland. Quarterly. 1967—74.*

- 1—50. Bank of Finland. Monthly Bulletin. 1921: 1—1939: 10, 1946: 1—1978: 3.

### 3. Agriculture and land settlement (See also B III and XXX)

*Monthly review of agricultural statistics, published by the Statistical Office of the Board of Agriculture. 1955: 1—1978: 4.*

- \*1—23. Journal of settlement activity, published by the Land Settlement Department of Ministry of Agriculture, since 1959 by the National Land Settlement Board. 1948: 1—1970: 1.

- 1—LVI. Statistics of the activity of milk recording societies in Finland. In 1913—1976 (Publications of the Board of Agriculture)

*Investigations on the profitability of agriculture in Finland I (years 1912—13), published by the Central Association of Finnish Agricultural Societies, II—XLVIII (years 1913—60 in series Publications of the Board of Agriculture, years 1960—75 in series Publications of the Agricultural Economics Research Institute)*

<sup>1)</sup> Former name of the series: Duplicated surveys — <sup>2)</sup> See p. 471 *‘Tilastokeskuksen tutkimuksia’* — <sup>3)</sup> See note 1, p. 498 —

<sup>4)</sup> The publishing of statistics in this series is stopped.

*State seed testing station. Annual reports in 1920—76. With a German summary. (In series Publications of the Board of Agriculture)*

*The State Granery. Annual report; in 1928—75. F.*

#### 4. Forestry (See also B XVII)

*Ministry of Labour, Employment Division:*

*Commercial fellings and employment in logging, annual (1964—69) and duplicated monthly (1964: 7—1978:1) publications. F.*

*Removal and flow of commercial roundwood by districts in 1967 and 1970.*

#### 5. Other economy (See also C 2: 53)

1—19. *Labour reports, publishing by the Ministry of Labour. 1958: 1—1977: 4 (In 1958—61 in duplicated form)*

*The statistics of the Ministry of Labour 1977: 1—12. F.*

*Statistical Report, publ. by the National Board of Labour Protection 1977: 1—4. F,Sw.*

•*Labour statistics*• *published by the Board of Industry;*

I. *An investigation of the tobacco factories in Finland (publ. 1903) F,Sw.*

II. *An investigation of the textile industry in Finland (publ. 1904) F,Sw.*

III. *An investigation of the bakers in Finland (publ. 1905) F,Sw.*

IV. *Recherches sur l'industrie de l'imprimerie en Finlande (publ. 1907)*

V. *Recherches sur le travail non scolaire des élèves des écoles primaires dans les villes d'Helsingfors, d'Abo, de Tammerfors et de Viborg (publ. 1908)*

VI. *Recherches sur les conditions professionnelles des ouvrières de l'aiguille en Finlande (publ. 1908)*

VII. *Recherches sur les salaires dans l'industrie de l'imprimerie en Finlande d'après le tarif du 1<sup>er</sup> mars 1906 (publ. 1908)*

VIII. *Recherches sur les commis de bureaux et de boutiques en Finlande (publ. 1909)*

IX. *Recherches sur les temps de travail dans les usines et petits ateliers en Finlande (publ. 1910)*

X. *Rapport de l'inspection des cercles de secours mutuel d'enterrement fonctionnant en Finlande (publ. 1910)*

XI. *Enquête sur le travail de nuit des ouvrières dans les industries finlandaises (publ. 1911)*

XII. *Recherches sur les ateliers mécaniques en Finlande (publ. 1911)*

XIII. *Recherches sur les conditions économiques des ouvriers industriels en Finlande 1908—09 (publ. 1912)*

XIV. *Recherches sur l'industrie du papier en Finlande (publ. 1912)*

XV. *Recherches sur l'industrie du verre en Finlande (publ. 1913)*

XVI. *Recherches sur l'industrie des scieries finlandaises et sur les coupes de forêts, le flottage et le chargement (publ. 1914)*

*Energiakatsaus, publ. by the Ministry of Trade and Industry 1977: 1—4. F.*

*Energy Statistics in 1960—1976, publ. by the Ministry of Trade and Industry. F,E.*

1—57. *Bank of Finland. Year Book. 1914—1976.*

*Data on the results of the imposition of taxes in 1960—68 assembled by the research bureau of the Tax Department of the Ministry of Finance. F.*

*Information on executed taxation (in series Report of the National Board of Taxes) in 1969—74. F.*

*Finnish State railways. Monthly Review, published by the Board of Railway Administration. 1919: 1—1978. 1.*

\*1—48. *Information from the Board of Navigation. January 1918—October 1965. F,Sw.*

\* *Bankruptcy statistics, published by the Central Statistical Office of Finland. January—December 1922. F,Sw.*

#### 6. Social welfare (See also B XXI)

12—46. *Revue Sociale, publiée par le Ministère des Affaires Sociales de Finlande. Janvier 1918—décembre 1952. (Continuation de la Revue de statistique ouvrière (1—11), rédigée par l'Administration Générale de l'Industrie de la Finlande années 1907—17)*

- 47—72. *Social Review, published by the Ministry of Social Affairs and Health. 1953: 1—1975: 12*  
*Statistics are published now in the serie of the National Board of Social Welfare: Statistical reports 1976: 1—1978: 1. F,Sw.*
- 1—11. *Statistical yearbook of the Social Insurance (National Pensions) Institute of Finland. 1965—1976 (Series T: 1).*
- 1—13. *Monthly statistics of the Social Insurance (National Pensions) Institute of Finland 1962: 1—1975: 12. F.*  
 \* *Labour inspection in 1889—1915 (Publications of the Board of Industry) and in 1918—72 (Publications of the Ministry for Social Affairs and Health)*  
*Statistical quarter review of the Social Insurance (National Pensions) Institute of Finland 1976: 1—1977: 4. F,Sw.*  
*Statistical year reviews of the Social Insurance (National Pensions) Institute of Finland 1972—1976 (Series T 3). F,Sw.*  
*Statistical report of the Social Insurance (National Pensions) Institute of Finland 1976: 1—1978: 6. (TT 1, TT 2, TT 3). F.*  
*Statistical Report, publ. by the National Board of Labour 1974: 1—1977: 4. F,Sw.*

**7. Justice and crime (See also B \*XII and XXIII)**

- \* *Annual reports on correctional treatment of prisoners in 1939—63, in duplicated form. F,Sw.*
- 1—17. *Publications of the Department of Correctional Treatment of the Ministry of Justice. Series A. 1964—74. F,Sw.*  
*Ministry of Justice and Central Statistical Office of Finland:*  
 \* *Statistics every three months. Offences known to the police. 1929: I—1930: IV, 1932: I—1952: IV. In 1948—51: IV. F,Sw,Fr s.*  
 \* *Statistics every three months. Persons taken into custody. 1933: III—1949: IV. F,Sw.*

# Aakkosellinen hakemisto

Tähdellä (\*) merkityt tarkoittavat ulkomaanosaston sivuja. Vuosiluku sivunumeron edessä tarkoittaa, että tieto on ko. vuoden vuosikirjassa

- |  | Sivu | Sivu   | Sivu   |
|--|------|--|--|
| Ahtaus 1972: 218—219   |      | — rekisteröidyt ajoneuvot 193—194, *437  | — — — sukupuolen mukaan 48—53, *384—385                              |
| Aikakauslehdet 342—343   |      | — — — ammattimaiset 194  | — — — tilastoalueittain 1973: 54                                     |
| Aikuiskasvatus 219, 314  |      | — — valmistusmaittain 194  | — — — toimialoittain 38—39, 47—49, 52—54, *384—385                   |
| Akateem. loppitutkinnot 46, 317—332, *456—457                  |      | — tieliikennevahingot 197, *438  | — — — lääneittäin 47   |
| Alioikeudet, ks. Oikeuslaitos                                  |      | — tullit 224   | — — — sosio-ekonomisen aseman mukaan 50—51                           |
| Alko Oy, 161, 218, 222   |      | — tuonti ja vienti 135, 139, *428  | — — — sukupuolen mukaan 48—51  |
| Alkoholijuomat   |      | — tuotanto 117, *411   | — — — toimialan mukaan 38, 47—49                                     |
| — anniskelu 1973: 292  |      | — vakuutus 179, 190  | — — — työpaikan mukaan 12—37   |
| — hintaindeksijä 273   |      | — vero 222, 225  | Elinkeinorakenne, kunnittain 12—37                                   |
| — kulutus 264, 272—273, *451                                   |      | Avioehto 346   | Elinkustannukset, ks. myös Kulutus                                   |
| — liikennevahingot, alkoholin aiheuttamat 197                  |      | Avioerot 62—63, 345  | — elinkustannusindeksi 249, 261—264                                  |
| — myynti 151   |      | Avioliitot 56—58, 60—61, *386—387  | — keskihinnat 265  |
| — rikokset 348—350, 353  |      | Avustuskassat 179, 186   | — kuluttajan hintaindeksi 261—264, *448                              |
| — tullit 218, 224  |      | Diskonttokorko, Suomen Pankin 164  | Elintarvikkeet, ks. myös Elinkustannukset, Kulutus ja Ulkomaankauppa |
| — tuonti ja vienti 151, 1975: 144                              |      | Eduskuntavaalit, ks. Vaalit  | — tukkuhintaindeksi 250—253  |
| — valmisteverot 218, 222                                       |      | EEC ja EFTA 132—134, *418  | — tuotanto 84—91, 110, 114, *396—398, *400—404                       |
| — valmistus 114, 272—273, *403                                 |      | Elinäika, jäljellä oleva 71, *389  | — tuotannon hintaindeksi 254—257                                     |
| — valtion tulot 218, 222, 224                                  |      | Elinkeinot, ks. myös Kauppa, Liikenne, Maatalous, Metsätalous, Palveluelinkeinot, Rakennustoiminta ja Teollisuus | Elokuvatarkastamo 333  |
| Aluesuunnittelu, valtion menot 220                             |      | — ansiotasoindeksi 285   | Elokuvateatterit 333, *459   |
| Alukset 91, 141, 204—206, 208, 211, 216, *411, *432—435        |      | — edistäminen, valtion ja säätiöiden menot 220—221, 1971: 200  | Elokuvavero, ks. Verot   |
| Ammatit, ks. myös Ammattiasema ja Elinkeinot 50—51             |      | — kansantuote 246  | Eläinlääkintä 1973: 93   |
| Ammattiasema 48—49, 52—53, 1972: 266—267                       |      | — lainat 174—176   | Eläkekassat 184—186  |
| Ammattijärjestöt 282—283                                       |      | — osakeyhtiöt 1974: 178—181  | Eläkesäätiöt 179, 184  |
| Ammattikoulut ja -opistot 305, 308—309, 312—313, 1974: 324—327 |      | — palkkasummat 285   | Eläketurvakeskus 179   |
| Ammattiopetus 219, 308—309                                     |      | — pääomanmuodostus 244—245, 247—248  | Eläkevakuutus 179—182, 184—185                                       |
| Ansioindeksit 285  |      | — tulot 236, 239—241, 1972: 266—267  | Eläkkeet, ks. myös Vakuutus  |
| Apteekit 296, 1971: 174—175                                    |      | — tuotannon hintaindeksi 254—257   | — eläkelaitokset 179, 184—186  |
| — apteekkihenkilöstön palkat 287                               |      | — työllisyys ja työttömyys 248, 274—278  | — kansaneläkkeet 180, *453   |
| Apteekkimaksut 222   |      | — työtaistelut 279—281   | — lakisääteiset 184—185  |
| Apurahat 1971: 200—201   |      | — työtapatuimat 298, 1975: 305—307   | — lapseneläkkeet 180   |
| Arava-asunnot 130  |      | — valtion ja kuntien palveluksessa olevien luku 290—291  | — leski- ja orpoeläkkeet 180—181, 186, *453                          |
| Arkkitehtitoimistot 1971: 174—175                              |      | — vararikot 178  | — perhe-eläkkeet 180—181, 184—185                                    |
| Armonanomukset 347   |      | — verot 238  | — rintamasotilaseläkkeet 180—181                                     |
| Arvopaperipörssi, Helsingin 177                                |      | — väestö   | — sotainvalidien eläkkeet 305, *453                                  |
| Asianajotoimistot 1971: 174—175                                |      | — — — ammatissa toimiva väestö   | — työkyvyttömyyseläkkeet 180—181, 184—186, 304, *453                 |
| Asuinhuoneistot, ks. Huoneistot                                |      | — — — ammatin mukaan 50—51   | — valtion eläkemenoit 221  |
| Asuinrakennukset, ks. Rakennustoiminta                         |      | — — — ammattiaseman mukaan 48—49, 52—53  | — vanhuuseläkkeet 180, 184—186, 304, *453                            |
| Asumistiheys 12—37   |      | — — — iän mukaan 50—53   | Ensimmäinen oikeusaste, ks. Oikeuslaitos                             |
| Asumistuki 180—181, 305  |      | — — — lääneittäin 47   | Farmaseutit 287, 293   |
| Asumuserot 62, 345   |      | — — — seutukaava-alueittain 54   | Filmit 333   |
| Asuntolainat 305, 1973: 134—135                                |      | — — — sosio-ekonomisen aseman mukaan 50—51   |  |
| Asutuslainat 81  |      |  |  |
| Asutustoiminta 80—81   |      |  |  |
| Autokoulut 1971: 174—175                                       |      |  |  |
| Autot, ks. myös Liikenne ja Tieliikenne                        |      |  |  |
| — linja-autot, käyttövoima ja istupaikkoja 196                 |      |  |  |

- Sivu
- Hakkuut 96—97  
 Hammaslääkärit 293, 296  
 Hammasteknikot 296, 1971: 174—175  
 Hautausavustus 182, 184—186  
 Hautausoimistot 1971: 174—175  
 Hedelmällisyysluvut, väestön 65  
 Henkikirjoitettu väestö 3, 12—37, 39, 1971: 41  
 Henkikirikokset 73—75, 348—350, 353, \*394—395  
 Henkivakuutus 179, 188  
 Hiippakunnat 3—4  
 Hinnat  
 — indeksi  
 — — alkoholijuomien myynnin 273  
 — — elinkustannus- 249, 261—262, 264  
 — — kuluttajan hinta- 261—264, \*448  
 — — tukkuhinta- 249—253, \*447  
 — — tuotannon hinta-254—257  
 — — tuonti- ja vientitavaroiden hinta- 249, 252, 258—260, \*419  
 — keskihinnat 265  
 Hotellit ja matkustajakodit 192, 1971: 174—175  
 Hovioikeudet 3, 346  
 Huoltotoiminta, ks. Sosiaalihuolto  
 Huoneistot, ks. myös Rakennustoiminta  
 — asuin-  
 — — hallintaperuste 128—129  
 — — luku 128—129, \*415  
 — — huoneluku 128—129  
 — — pinta-ala 128—129  
 — — tiheys 128—129, 1973: 12—39  
 — — valmistuneet 127, 130, \*415  
 — — varusteet 128—130, 1971: 84  
 Hypoteekkilaitokset, ks. Raha- ja luottolaitokset ja Pankit
- Ilmaliikenne, ks. Lentoliikenne  
 Ilmasto 2  
 Indeksit  
 — alkoholijuomien myynnin hinta- 273  
 — ansiotaso 285  
 — elinkustannus- 249, 261—262, 264  
 — kuluttajan hinta- 261—264, \*448  
 — maailmankaupan volyyymi- \*401  
 — maatalous- ja elintarviketuotannon \*401, 1973: \*476  
 — osake- 176, \*413  
 — palkka- 285  
 — pääoman bruttomuodostuksen volyyymi- 247—248  
 — rakennuskustannus- 124—125, 249  
 — reaalkansantuotteen 246, 1973: \*476  
 — talonrakennustoiminnan volyyymi- 122  
 — taloudellisen kehityksen 1973: \*476  
 — teollisuustuotannon volyyymi- 110—113, \*412—413, 1973: \*476  
 — tienrakennuskustannus- 120  
 — tukkuhinta- 249—253, \*447  
 — tukkukaupan volyyymi- 152—153  
 — tuonnin ja viennin  
 — — volyyymi- 259—260, \*401, \*419  
 — — yksikköarvo- 252, 257—260, \*419  
 — tuotannon hinta- 254—257  
 — vähittäiskaupan volyyymi- 153—155
- Sivu
- Invalidihuolto 301, 305, 1971: 200—201  
 Invalidien ammattikoulut 1974: 325, 326—327  
 Irtoaihuolto 300  
 Itsemurhat 73—75, \*394—395
- Juomat, ks. Alkoholijuomat  
 Järvet 1
- Kalastus 91, 220, \*400  
 Kalastusalan koulutus 1974: 324, 326—327  
 Kalastusvakuutusyhdistykset 179  
 Kampaamot 1971: 174—175  
 Kanavat 211  
 Kansakouluseminaarit 1974: 322, 325  
 Kansakoulut 308—311, \*458  
 Kansanedustajain vaalit, ks. Vaalit  
 Kansaneläkelaitos  
 — hautausavustukset 182, 184—186  
 — kansaneläkkeet 180—181  
 — kulut 182  
 — lainananto 183  
 — rahastot 183  
 — sairausvakuutus 181—183, 221—227, 304, \*453  
 — sijoitukset 183  
 — tuotot 182, 225—227  
 — vakuutusmaksut 179, 182, 225—227  
 Kansanopistot 314  
 Kansansivistystoiminta 1971: 200—201  
 Kansantalouden tilinpito 242—248, 266—269, 285, \*442—445, \*459, 1973: \*476  
 Kansantulo 242—243, \*442—443  
 Kansantuote 242—243, 246, \*442—445, \*459, 1973: \*476  
 Karjanhoito 86—89  
 Karjantarkkailuyhdistykset 87  
 Kauppa, ks. myös Ulkomaankauppa ja Elinkeinot  
 — henkilökunta 47—54, 156—157, \*385  
 — kiinteistöjen välitys 1974: 178—179  
 — kiinteistökiinnitykset 159, 346  
 — kiinteistönostot 159  
 — kunnissa 156  
 — lääneittäin 156  
 — myynti 152—155, 158, 160  
 — — alkoholijuomien 151, 273  
 — ostot 1971: 173—175  
 — osuuskaupat 157—158, 160  
 — osuustoiminnalliset keskusliikkeet 158  
 — palkat 285, 289, 1971: 173, 175  
 — ravitsemis- ja majoitusliikkeet 157, 192, 1971: 174—175  
 — toimipaikat 156—157  
 — tukkukauppa 152—153, 156, 158  
 — — yksityinen 158  
 — volyyymi-indeksi 152—155  
 — vuosivaihto 156—157  
 — vähittäiskauppa 153—156, 1971: 171—173  
 — välitystoiminta 156, 1971: 171—178  
 Kauppakoulu ja -opistot 308—309  
 Kauppalaivasto, ks. myös alukset 205—208, \*432—435  
 Kauppalat, ks. Kunnat
- Sivu
- Kauppavaihto, ks. Kauppa ja Ulkomaankauppa  
 Kaupungit, ks. Kunnat  
 Kehitysluottolaitokset 1976: 172  
 Keskeytysvakuutus 179, 188  
 Keski-ikä 71, \*389  
 Keski-korko 170  
 Keskilämpö 2  
 Keski-väkiluku 56—57, \*365—370, \*386—387  
 Keskusosuusliikkeet 158  
 Kieli-instituutit 1974: 325—327  
 Kielisuhteet 11—37, 44—45, 61  
 Kihlakunnanoikeudet 178, 345  
 Kihlakunnat 3  
 Kiinnitysluottopankit, ks. Pankit  
 Kiinteistökiinnitykset 159, 346  
 Kiinteistönostot 159  
 Kirjallisuus. Suomessa ilmestynyt 340  
 Kirjastot 219, 332, 334—336  
 Kirkkokunta  
 — evank.-luterilainen 3, 55  
 — ortodoksinen 4, 55  
 — muut 4, 55  
 Kirkollisvero ks. Verot  
 Kodinhoitajakoulu 1974: 325—327  
 Kokonaiskulutusmenot 266—269  
 Komiteat, valtion menot 221  
 Korkeakoulu  
 — opettajat 316, \*456—457  
 — opiskelijat 308—309, 316—323, \*456—458, 1975: 326  
 — säätiöt 1972: 200—201  
 — tutkinnot 317—332, \*456—458  
 — valtion menot 219  
 Korkein hallinto-oikeus 347  
 Korkein oikeus 347  
 Korkokanta 164, 170  
 Kotieläimet 86—87, \*399  
 Kotieläinhoito-oppilaitokset 1974: 324, 326—327  
 Kotimaankauppa 152—155, 157—158  
 Kotitalousoppilaitokset 1974: 325—327  
 Kotitaloustyö maatilalla 83  
 Kotiteollisuusoppilaitokset 1974: 324, 326—327  
 Koulut, ks. myös Korkeakoulu ja Opetustoimi  
 — ammattikoulu ja -opistot 305, 308—309, 312—313, 1974: 324—327  
 — hoitoala 307—309, 313, 317  
 — kansakouluseminaarit 1974: 322, 325  
 — kansakoulu 308—311, \*458  
 — kansanopistot 314  
 — kauppa- ja toimistoala 307—309, 312  
 — kotitalous-, hotelli- ja ravintola-ala 308—309  
 — kouluateriat 305, \*453  
 — kouluhammashoito \*453, 1973: 320  
 — kouluterveydenhoito \*453, 1973: 320  
 — kuljetus ja tietoliikenne 307—309, 313  
 — lastentarhaseminaarit 1974: 325  
 — maa- ja metsätalous 307—309, 313  
 — oppikoulu 308—311, \*458  
 — peruskoulu 308—311  
 — Sibelius-akatemia 1970: 342

- Sivu
- sotilas- ja suojelunala 308—309
  - taideala 308—309
  - teatterikoulu 1974: 325—327
  - tekniset koulut ja opistot 308—309, 312
  - työväenopistot 314
  - urheilu-, askarteluohjaaja 308—309
  - Kuivatusyöt 98
  - Kuljetusliikkeet 1972: 218—219
  - Kuljetusvakuutus 179
  - Kulkutaudit 297
  - Kulutus, ks. myös Elinkustannukset
  - alkoholijuomat 264, 272—273, \*451
  - kokonaiskulutusmenot 266—271
  - nautintoaineet 261, 263—264, 266—271, \*450—451
  - ravintoaineet 136, 263—264, 266—271, \*449
  - paperi \*454
  - tuontitavarat 135
  - Kuluttajan hintaindeksi 261—264, \*448
  - Kunnallinen eläkelaitos 179
  - Kunnallisvaalit, ks. Vaalit
  - Kunnallisverot, ks. Verot
  - Kunnat
  - ammattikoulut 308—309
  - elinkeinorakenne 12—37
  - eläkelaitos 179
  - hallinnollinen jaotus 3
  - kauppa 156
  - kauppalaivasto 205
  - kaupungit ja kauppalat 3, 7—8, 11—37, 119, 228—235, \*374—379, 1971: 41
  - kielisuhteet 11—37, 44—45, 61
  - kirjastot 332
  - koulutusaste 12—37
  - kulutusmenot 266—269
  - kunnalliset keskikoulut 308—309, 1974: 328—329
  - liikenne 195, 197—198, 1972: 218—219
  - lukumäärä 3, 9, 11
  - lääneittäin 3, 9, 11
  - maalaiskunnat 3, 9, 12—37, 119
  - metsät 93
  - palkansaajat 108—109, 290—291
  - palkat 287, 292—293
  - pinta-ala 12—37
  - raha-asiat 169, 174—175, 182—183, 221, 225—235, 266—269, 302—304
  - rakennustoiminta 120—123, 127, 130
  - ruokakunnat 12—37
  - sairaalat 294
  - sosiaalihuolto 228, 230, 304, 300, 302—303, \*453
  - taajama-aste 12—37
  - teollisuus 108—109, 119
  - teollistuneimmat 119
  - vaalit 356, 362—364
  - verot 182, 225—226, 231, 234—235
  - virkakieli 11—37
  - väestö 5, 7, 9—37, 61, 77, 1971: 41, 43
  - väestöntiheys 9, 12—37, \*365—371
  - äitiys- ja lastenneuvolat 1973: 314—315
- Sivu
- Kuolemansyyt
  - sairaudet 73—75, \*394—395
  - tieliikenneonnettomuudet 74—75, 197, \*394—395, \*438
  - tuberkuloosi 73—75, \*394—395
  - työtapatuimat 298, 1975: 305—307
  - väkivalta 73—75, 348—351, 353, \*394—395
  - Kuolemanvaara 70, 72
  - Kuolleena syntyneet 64
  - Kuolleet ja kuolleisuus, ks. myös Kuolemansyyt 56—60, 64, 68—69, 72, \*371, \*386—387, \*390—395
  - Käräjäkunnat 3
  - Käsitö, ks. Toimipaikat
  - Kättilöt 296
  - Käyttövoima, teollisuuden 103, 105, 108—109, 118—119
  - Laboratoriot 1971: 174—175
  - Lainanotto ja -otto, ks. myös Raha- ja luottoliike
  - asutuslainat 81
  - kansaneläkelaitoksen 183
  - kuntien ja seurakuntien 165, 169, 231, 233
  - obligaatiot 165—169, 183, 217
  - panttilainausliike 177
  - raha- ja luottolaitosten 166—170, 172—175
  - — luotonkäyttäjryhmittäin 176
  - — vakuuden mukaan 1975: 188—189
  - — yksityisille 176
  - ulkomainen velka 165, 217, \*446
  - vakuutusyhtiöiden 174
  - valtion 150, 169, 217, 220—221, 223, \*446
  - Lakot 279—281
  - Lapsenmurha 73, 349
  - Lapsilisä 222, 226—227, 299, 305, \*453
  - Lastenhoitajat, koulutus 1970: 342
  - Lastenkodit, luku 1970: 133
  - Lastenneuvolat 1973: 314—315
  - Lastensuojelu 301—303, 305, \*453
  - 1971: 200—201
  - Lastenseminaarit 1974: 325
  - Lautat 195, 211
  - Leimaustoiminta, raakapuun 1970: 92
  - Leimavero, ks. Verot
  - Lennätin ja telex, ks. myös Posti- ja lennätinlaitos 212—213, \*441
  - Lentoliikenne 209, 220, \*439
  - kentät 209
  - Leski- ja orpoeläkkeet 180—181, 186, \*453
  - Liikeapulaiskoulu 1974: 325—327
  - Liikenne, ks. myös Elinkeinot, Lento- liikenne, Rautatieliikenne, Tieliikenne, Tietoliikenne ja Vesiliikenne
  - henkilökunta 199, 207, 209, \*385, 1972: 218—219
  - henkilöliikenne 195—196, 199, 203, 207, 209—210, \*436, \*439
  - huolinta 1972: 218—219
  - kuljetusliikkeet 1972: 218—219
  - liikenneerikokset 348—350
  - liikennevahingot 197, 346, \*438
  - matkatoimistot 1972: 218—219
  - palkat 285—287
  - tavaraliikenne 191, 195, 199—203, 207—209, 211, \*435—436, \*439, 1972: 218—219
  - toimipaikat 198, 212—213, 216
  - tuonti ja vienti kuljetusmuodoittain 191
  - vakuutus 179, 187
  - valtion menot 220
  - Liikennevakuutusyhdistys 179
  - Liikepankit ks. Pankit
  - Liiketoiminta, valtion, ks. Valtio
  - Liikevaihto
  - kaupan 156—157, 1971: 171—177
  - palveluelinkeinojen 1971:175
  - teollisuuden 1975: 112—113
  - valtionenemmistöisten osakeyhtiöiden 161
  - Liikevaihtoverotus, ks. Verot
  - Liikemytykset, ks. Toimipaikat ja Valtio (-liiketoiminta)
  - Linja-autoliikenne 196, 1972: 218—219
  - Lukutaidottomuus \*380
  - Luostarit 4
  - Luotto- ja rahaliike, ks. Raha- ja luottoliike
  - Luottokaupan rahoituslaitokset 174—176
  - Lämmitysaine ja -tapa 126, 129
  - Lämpötila 2
  - Lääkärit 296, \*460
  - Maailmankaupan volyyymi-indeksi \*401
  - Maa- ja vesirakennustoiminta, ks. Elinkeinot, Rakennustoiminta ja Tiet
  - Maalaiskunnat, ks. Kunnat
  - Maanmittaus 1974: 238, 1973: 80—81
  - Maanpuolustus, valtion menot 219, 221
  - Maantiet 193, 195, 193
  - Maantieteellisiä tietoja 1
  - Maanviljelijäin rahaliike 88—89
  - Maanviljelysoppilaitokset 307—309, 1974: 324, 326—327
  - Maassa asuva väestö 5—37, 41, 55
  - Maassamuutto 76—77
  - Maatalous, ks. myös Elinkeinot
  - asutustoiminta 80—81
  - edistäminen, säätiöiden menot 1971: 209—210
  - kannattavuus 89
  - karjantarkkailuyhdistykset 87
  - koneet ja laitteet 117, 135, 1975: 154—155, 1973: 85
  - kotieläimet 86—87, \*399
  - meijerit 90, 160
  - oppilaitokset 307—309, 1974: 324, 326—327
  - palkat 285—286
  - pellonvaraus 81
  - peltoala 80—82, 84—85, \*396—397
  - rahaliike 88—89
  - rakennustoiminta 120—123
  - sato 84—86, \*397—398
  - sähkö 1971: 84
  - teurastamot ja lihantarkastamot 160
  - tuonti ja vienti 135—137, 259—260
- Sivu



- Sivu
- tuotanto *84—90*, \*397—398, \*402—404  
 — — indeksit \*401, 1973: \*476  
 — tulot, ks. myös Palkat 88  
 — työpanos 83  
 — valtion menot ja tulot 218, 220, 223  
 — viljelmät  
 — — maankäyttölajeittain 82  
 — — suuruusluokittain 81  
 Maatalousoppilaitokset 307—309, 1974: 324, 326—327  
 Maidon tuotanto 87, 90, \*402  
 Mainos- ja markkinatutkimustoimistot 1971: 174—175  
 Maitotalousoppilaitokset 1974: 324, 326—327  
 Majoitusliikkeet 157, 192, 1971: 174—175  
 Maksutase 150, \*430—431  
 Maksuvälinevolyyymi 1974: \*440  
 Mallasjuomat 222, 265, 272—273, \*403, 1975: 144  
 Markkinatutkimus ja mainostoimistot 1971: 174—175  
 Matkailu, ks. myös Liikenne (-henkilöliikenne), Majoitusliikkeet, Matkatoimistot ja Verot 150  
 Matkatoimistot 1972: 218—219  
 Matkustajaliikenne, ks. Liikenne (-henkilöliikenne)  
 Matkustajaverot, ks. Verot  
 Matkustajakodit 192, 1971: 174—175  
 Mediaanitulot 1972: 266—267  
 Meijerit 90, 160  
 Merenkulkuoppilaitokset 1974: 325—327  
 Meriliikenne, ks. Vesiliikenne  
 Merimieseläkekassa 179  
 Merimiesten palkat 286  
 Metsitys, pellon 81  
 Metsäautotiet 98  
 Metsähallinnon tulot ja menot 101, 162, 220, 223  
 Metsänhoitomaksut 226—227  
 Metsäoppilaitokset 307—309  
 Metsäpalot 97  
 Metsät, ks. myös Metsätalous  
 — avustukset 101  
 — hakkuusuunnitte 96  
 — hakkuut 96—97  
 — hoito 98  
 — istutus 98  
 — kantohinnat 101  
 — kokonaispoistuma 96  
 — kuivatus 98  
 — kustannukset 88, 98, 101  
 — kylvö 98  
 — lannoitus 95, 98  
 — metsitys, pellon 81  
 — metsäala 92—93, \*396, 1971: \*417  
 — metsäautotiet 98  
 — metsäpalot 97  
 — metsätase 96  
 — myynti 101  
 — ojitus 98  
 — omistajaryhmittäin 93  
 — puuston kokonaisuus 94  
 — puuston kasvu 95
- Sivu
- raakapuun kuljetus 99  
 — raakapuun käyttö 99  
 — teollisuuden ainespuun käyttö 100  
 — uitot 99, 191, 211, 287, 1973: 105  
 — uudistusalojen valmistaminen 94, 98  
 — vakuutus 179, 190  
 Metsätalous, ks. myös Elinkeinot ja Metsät  
 — metsähallinto 101, 162, 220, 223  
 — Metsäntutkimuslaitos 162  
 — palkat 285, 287, 293  
 — valtion tulot ja menot 98, 101, 162, 220, 223  
 Moottoriajoneuvot, ks. Autot, Liikenne ja Tieliikenne  
 Moottoripyörät 193—194, \*438  
 Murtovakuutus 179, 188  
 Muuttoliike, maan sisäinen, ks. myös Siirtolaiset 76—77  
 Nautintoainesten kulutus 264, 266—273, \*450—451  
 Nimismiespiirit 3  
 Nuoret rikoksentehtäjät 352—353, 1972: 366  
 Obligaatiolainat 165—169, 183, 217  
 Oikeuslaitos, ks. myös Rikokset  
 — armonanomukset 347  
 — asumuserot 62, 345  
 — avioehto 346  
 — avioerot 62—63, 345  
 — ensimmäinen oikeusaste 346, 351, 352  
 — kiinteistökiinnitykset 159, 346  
 — kärjäkunnat 3  
 — menot 218—219  
 — rangaistukset 350—353  
 — — ikäluokittain 352  
 — — vapausrangaistukset 351—353  
 — riitajutut 62—63, 345—347  
 — rikoksenuusijat 1974: 361  
 — tuomioistuimet  
 — — ailoikeudet 3, 345—346, 350—351, 353  
 — — hovioikeudet 3, 346  
 — — kihlakunnanoikeudet 178, 345  
 — — korkein hallinto-oikeus 347  
 — — korkein oikeus 347  
 — — lääninoikeudet 355  
 — — raastuvanoikeudet 3, 178, 345  
 — — vakuutus-oikeudet 355  
 — tuomiokunnat 3  
 — ulosottoasiat 354  
 — vankeinhoito 219, 354  
 — vararikot 178  
 Ojittukset 98  
 Omaisuus, verotettu, ks. Tulot ja omaisuus  
 Opettajakorkeakoulu 316—318, 329—330  
 Opetustoimi, ks. myös Korkeakoulu, Koulut, Sivistystoimi ja Yleisradio-toiminta  
 — ammattikoulutus 304—305, 308—309  
 — — työttömien 305, 315  
 — lastenhoitajien koulutus 1970: 342
- Sivu
- lukutaidottomuus \*371, \*380  
 — menot 219, 228, 266—269  
 — opettajakoulutus 307—309, 312, 316—318, 329—330  
 — palkat 292—293  
 — säätiöt 1971: 200—201  
 — terveydenhoitohenkilöstön koulutus 308—309, 1970: 342  
 — työtapaturmat 1971: 320—321  
 — tulot 223, 230  
 Opintotuki 219  
 Oppikoulu 308—311, \*458, 1974: 328—329, 1971: \*478  
 Oppilaitokset, ks. Koulut  
 Optikot, koulutus 1970: 342  
 Osa-aikatyölliset 276  
 Osakeindeksit 176, \*413  
 Osakeyhtiöt  
 — osakepääoman suuruuden mukaan 1974: 178—180  
 — toimialoitain 1974: 178—179  
 — valtion 108—109, 161  
 — vararikot 178  
 — verotetut 1973: 266  
 — yksityiset 108—109  
 Osuustoiminta  
 — keskusliikkeet 158  
 — osuuskaupat 157—158, 160  
 — osuuskunnat 108—109, 160  
 — osuusmeijerit 160  
 — osuuspankit 160, 169, 173—175  
 — Osuuspankkien Keskuspankki Oy 158, 170, 172  
 — osuusteurastamot 160  
 — säästökassat 157, 170, 173  
 Ottolapsi 346  
 Palkat  
 — ansiotasoindeksi 285  
 — ahtaustyöntekijäin 287  
 — apteekkihenkilökunnan 287  
 — hallinnon ja maanpuolustuksen 285  
 — kaupan 285, 289, 1971: 173, 175  
 — konttorihenkilökunnan 289  
 — kuntien 287, 292—293  
 — liikenteen 285—287  
 — maatalouden 285—286  
 — merimiesten 286  
 — metsätalouden 285, 287, 292—293, 1973: 306  
 — osuus kansantulosta 242—243  
 — palkkasummat toimialoitain 285  
 — palkkariidat 345  
 — palveluelinkeinojen 285, 289, 292—293, 1971: 175  
 — pankkien ja vakuutuksen 285, 289  
 — rakennustoiminnan 120, 124—125, 285, 287, 289  
 — tekn. henkilökunnan 289, 292—293  
 — teollisuuden 103, 105, 118, 285, 288—289  
 — tutkinnoittain 292—293  
 — valtion 161, 221, 292—293  
 Palovahingot 97, 189  
 Palovakuutus 179, 188—189  
 Palovakuutusyhdistykset 179  
 Palveluelinkeinot, ks. myös Elinkeinot

- Sivu
- henkilökunta 157, \*385, 1971: 174—175
- osuus maksutaseeseen 150
- palkat 285, 289, 292—293, 1971: 175
- toimipaikat 1971: 174
- vuosivaihto 1971:
- Pankit, ks. myös Raha- ja luottolaitokset
- kiinnitysluottopankit 166, 170, 172, 174—175
- liikepankit 166—167, 170, 172, 174—175
- osuuspankit 160, 169—170, 173—175
- Osuuspankkien Keskuspankki Oy 168, 170, 172
- pankkiosakkeiden myynti 177
- Postipankki 167, 170, 173—175
- Suomen Pankki 150, 163—165, 167, 170, 171—175
- säästöpankit 168, 170, 172, 174—175
- Panttilainausliike 177
- Paperinkulutus \*454
- Parturit, ks. Kampaamot
- Patentit 336
- Pellonraivaustoiminta 81
- Pellonvaraustoiminta 81
- Peltoala 80—82, 84—85, \*396—397
- Perhe-eläke 180—181, 184—185
- Perhelisä 305, 1975: 314
- Perhetyypit 1972: 270
- Perintö- ja lahjaverot, ks. Verot
- Perunan kulutus 264
- Pesulat 1971: 174—175
- Pinta-ala
- hiippakuntien 3—4
- kuntien ja läänien 1, 12—37
- maiden ja maanosien \*365—373, \*396—398
- metsien 92—93, 1971: \*417
- peltoalan käyttö 84—85, \*396—398
- Suomen 1, 12, 92, \*365, \*396—398
- Posti-, ks. myös Posti- ja lennätinlaitos
- lentoposti 209
- lähetykset 212—213, \*440
- Posti- ja lennätinlaitos, ks. myös Lennätin ja telex, Posti sekä Puhelinliikenne
- henkilökunta 212, 1972: 218—219
- konepajat 162
- palkat 1972: 219
- toimipaikat 212, 1972: 218
- tulot ja menot 162, 212
- vuosivaihto 1972: 219
- Postipankki, ks. Pankit
- Postisiirtoliike 171, 173
- Presidentin valitsijamiesvaalit, ks. Vaalit
- Proviisorit 287
- Puhelinliikenne, ks. myös Posti- ja lennätinlaitos
- liikenne 215
- puhelimet 214, \*441, 1971: 84
- toimipaikat 212, 214, 1972: 218
- verkosto 214—215
- Puolueet 341, 358—363
- Puutarhaoppilaitokset 1974: 324, 326—327
- Sivu
- Pääomanmuodostus 244—245, 247—248
- volyyymi-indeksi 247—248
- Raaka-aineet 99—100, 103, 105, 118, 135, 272—273
- Raastuvanoikeudet 3, 178, 345
- Radioliikenne, ks. myös Yleisradio-toiminta 216
- laitteet 1975: 157
- Raha- ja luottolaitokset, ks. myös Elinkeinot, Pankit sekä Raha- ja luottoliike
- Kansaneläkelaitos 183
- kehitysluottolaitokset 1976: 172
- kiinnitysluottolaitokset 166, 170, 172, 174—175
- luottokaupan rahoituslaitokset 174—176
- palveluluottolaitokset 1976: 172
- säästökassat 157, 170, 173
- vakuutuslaitokset 174—175, 179, 183
- Raha- ja luottoliike, ks. myös Lainanto ja -otto, Raha- ja luottolaitokset sekä Rahastot
- arvopaperipörssi, Helsingin 177
- diskonttokorko 164
- kiinteistökiinnitykset 159, 346
- korkokanta 164, 170
- liikkeessä olevat setelit 164, 1973: 191
- obligaatilainat 165—169, 183, 217
- osuus kansantutusteesta 246
- panttilainausliike 177
- postisiirtoliike 171, 173
- setelinanto ja -kate 164
- säätiöt 1971: 200—201
- talletukset 157, 166—169, 171—173
- ulkomainen velka 165, 217, \*446
- valuuttakurssit 171, \*429
- valuuttavaranto 165
- vararikot 178
- Rahalaitokset, ks. Pankit sekä Raha- ja luottolaitokset
- Rahastot 158, 163, 166—169, 183—186, 234—235, 267, 269, 1971: 200—201
- Rahdit, kauppalaivaston 150, 207
- Rajat, Suomen 1
- Rakennustoiminta, ks. myös Elinkeinot, Huoneistot sekä Tiet
- alaurakoitsijat 1971: 120—121
- arvo 123
- henkilökunta \*385, 1971: 120—121
- kustannukset 1973: 135
- — indeksi 120, 124—125, 249
- lainat 81, 176
- palkat 285, 287, 289, 1971: 121
- rakennuttaja 130
- rakennuskanta 126
- toimipaikat 1971: 120
- valmistuneet rakennukset 121, 127, 130
- valtion menot 217, 221
- volyyymi-indeksi 122
- vuosivaihto 1971: 121
- Rangaistukset, ks. Oikeuslaitos
- Raskauden keskeyttämiset 296
- Sivu
- Rautatieliikenne, ks. myös Liikenne
- henkilökunta 199, 1972: 218—219
- henkilöliikenne 199, 203, \*436
- kalusto 198, 202
- linjojen pituus 198, \*436
- tapaturmat 1972: 320—321
- tavaraliikenne 199—203, \*436
- toimipaikat 198, 1972: 218
- tulot ja menot 162, 203, 220
- vuosivaihto 1972: 219
- Ravintoaineiden kulutus 136, 261—264, 266—271, \*449
- Ravintolat 157, 1971: 174—175
- Reaalikansantuotteen volyyymi-indeksi 246
- Rehut 85, 114, 142—143
- Riitajutut 62—63, 345—346
- Rikoksensuusijat 1974: 361
- Rikokset ks. myös Oikeuslaitos
- alkoholiuomien osuus 353
- henkirikokset 73—75, 348—350, 353, \*394—395
- nuorten 352—353, 1972: 366
- poliisin tietoon tulleet 348—349
- Rikosjutut 345—353
- Ruokakunnat 12—37, 1970: 44
- Röntgenhoitajat ja -apulaiset 1970: 342
- Sademäärä 2
- Sairaalat 295, 304, 1971: 200—201
- Sairaanhoito, ks. Terveystieteiden ja sairaanhoito
- Sairaansijat 294—295, \*460
- Sairausavustus 182, 186, \*453
- Sairauskassat 182
- Sairausvakuutus 181—183, 225—227, 304, \*453
- Sanomalehdet 212—213, 341—343
- Sanomalehtipaperin kulutus \*454
- Satamat 208
- Sato, ks. Maatalous
- Saunat 1971: 174—175
- Setelinanto ja -kate 164
- Setelit, liikkeessä olevat 164, 1973: 191
- Seurakunnat 3—4, 93, 169
- Sibelius-akatemia 1970: 342
- Sihteeriopisto 1974: 325—327
- Siirtolaiset 76, 78—79
- Sijoitukset, ks. myös Pääomanmuodostus 81, 94, 101, 161, 183, 221
- Sillat 195, 198
- Sivistystoimi, ks. myös Opetustoimi ja Yleisradio-toiminta
- aikakauslehdet 342—343
- elokuvateatterit 333, \*449, 1971: 174—175
- kirjallisuus 340
- kirjastot 219, 332, 334—336
- sanomalehdet 212—213, 341—343
- säätiöt 1971: 200—201
- tarkastetut filmit 333
- teatterit 337
- tutkimus- ja kehittämistoiminta 220, 338—339, \*459
- Sosiaalihuolto, ks. myös Sosiaalimenot ja Sosiaalivakuutus
- huoltoapu 301—305

- Sivu
- invalidihuolto 301, 305, 1971: 200—201
  - irtolaishuolto 300—303
  - kouluateriat 300, \*453
  - kunnallinen 228, 230, 299—300, 302—305, \*453
  - kuntien tulot 230—231
  - lapsilisät 222, 226—227, 299, 305, \*453
  - lasten- ja äitiysneuvolat 1973: 314—315
  - lastensuojelu 301—303, 305, \*453, 1971: 200—201
  - perhelisät 305, 1975: 314
  - päihdyttävien aineiden väärinkäyttäjät 300—304
  - sotilasavustus 299, 305
  - säätiöt 1971: 200—201
  - vajaamielishuolto 301—304, \*453
  - vanhainkodit 305, \*453
  - äitiysavustus 181, 186, 299, 305, \*453
- Sosiaalimenot
- kokonaismenot 304—305, \*453
  - kuntien 228, 302—305
  - oppikoulujen 1972: 340
  - säätiöiden 1971: 200—201
  - työnantajien 222, 225—227, 242—243, 304—305
  - valtion 219, 304—305
- Sosiaalivakuutus 179—182, 184—186, 190, 225—227
- Sosio-ekonominen asema 50—51
- Sotilasavustus 299, 305
- Sterilisoimiset 296
- Stipendit 1971: 200—201
- Sukupuolitaudit 297
- Sulkukanavat 211
- Suomen Pankki 150, 163—165, 167, 170—172, 174—175
- Suomi, maantieteellisiä tietoja 1
- Synnyttäjät 63—64, 67, 294
- Synnytyssapu 1973: 313
- Syntyneet 56—60, 64, 66—67, \*371, \*386—388
- Syntyneiden enemmisyys 56—57, 59, \*386—387
- Sähkö 128, 1971: 84
- Sähköenergia 108—109, \*414, 1975: 145
- Sääolot 2
- Säästökassat, osuuskauppojen 157, 170, 173
- Säästöpankit, ks. Pankit
- Säätiöt 1971: 200—201
- Taajama-aste 12—37
- Takuuvakuutus 190
- Talletukset 157, 166—169, 171—173
- Talonstrakennustoiminta, ks. Rakennustoiminta
- Talonstrak. toiminnan volyyymi-indeksi 122
- Tapaturmat 73—75, 197, 298, \*438, 1975: 305—307
- Tapaturmavakuutus 179, 187, 190, 304, \*453, 1975: 305—307
- Tautitapauksia 297
- Sivu
- Tavaraliikenne 191, 195, 199, 202, 204—209, 211, \*435—436, \*439, 1972: 218—219
- Teatterikoulut 1974: 325, 1970: 342
- Teatterit 337
- Tekniset koulut ja opistot 308—309, 312—313
- Tekniset toimistot 1971: 171—175
- Televisio, ks. myös Yleisradiotoiminta 224, 342—344, \*455
- Telex 213, \*441
- Teollistuneimmat kunnat 119
- Teollisuus, ks. myös elinkeinot
- eniten teollistuneet kunnat 119
- henkilökunta 102—109, 118—119, \*384—385
- kulut 1975: 112—113
- käyttövoima 103, 105, 108—109, 118—119
- lainat 176, 183
- nettoliikevaihto 1975: 112—113
- osakeindeksi 176, \*413
- palkat 103, 105, 118, 285, 288—289
- raaka-aineet 99—100, 103, 105, 118, 135, 272—273
- raakapuun käyttö 99—100
- rakennukset 120—123
- sähkökulutus 108—109
- teollisuuden edistäminen, valtion ja säätiöiden menot 220, 1971: 200—201
- toiminta
- — henkilökunnan suuruuden mukaan 106—107
- — toimialoitain 102—109, 1975: 112—113
- — valtion 161—162
- — toimipaikat 102—107, 118
- tulot ja verotus, 1972: 266—267
- tuonti ja vienti 135—136, 259—260
- tuotanto
- — bruttoarvo 103, 105, 118
- — jalostusarvo 103, 105, 119
- — sähköenergia 108—109, \*414
- — tuotteet 114—117, 272—273, \*402—411
- tutkimustoiminta 220, 338—339
- työtunnit 103, 105
- volyyymi-indeksi 110—113, \*412—413, 1973: \*476
- Terveyden- ja sairaanhoito, ks. myös Kuolemansyyt
- abortit 296
- apteekit 296, 1971: 174—175
- henkilökunta 290—291, 296, \*460
- kouluhammashoito \*453, 1973: 320
- kouluterveydenhoito \*453, 1973: 320
- kunnallinen 304
- lääketiet. laboratoriot 1971: 174—175
- menot 220, 228, 266—269, 304, \*453
- palkat 290—293
- sairaalat 295, 304, 1971: 200—201
- sairaansijat 294—295, \*460
- sairausavustus 182, 186, \*453
- sairaustapaukset 297
- sairausvakuutus 181—183, 225—227, 304, \*453, 1972: 206
- sterilisoimiset 296
- sukupuolitaudit 297
- synnytyssapu 1973: 313
- Teurastamot 160, 1973: 93
- Tieliikenne, ks. myös Autot, Liikenne
- Moottoriajoneuvot ja Tiet
- autokoulu 1971: 174—175
- autovuokraamot 1972: 218—219
- kuorma-autoliikenne 1972: 218—219
- liikenne- ja kuljetussuoritteet 195—196
- linja-autoasemat 1972: 218—219
- linja-autoliikenne 196, 1972: 218—219
- tilauskeskukset 1972: 218—219
- Tie- ja vesirakennustoiminta, ks. Elinkeinot, Rakennustoiminta ja Tiet
- Tiet
- lautat 195, 211
- maantiet 193, 195, 198
- sillat 195, 198
- tienpitomenot 198, 218—221
- tiettyöt 98, 198
- — palkat 290—291
- — rakennettu metsäautoteitä 98
- — tienrakennuskustannusindeksi 120
- Tieteelliset kirjastot 334—336
- Tietoliikenne, ks. myös Lennätin ja telex, Posti, Posti- ja lennätinlaitos, Puhelinliikenne, Radioliikenne ja Yleisradiotoiminta
- osakeyhtiöt 1974: 178—179
- tapaturmat 298, 1975: 306
- Tilitoimistot 1971: 171—175
- Toimipaikat
- kaupan 156—158, 160, 1971: 172, 174
- liikenteen 198, 212—213, 216, 1972: 218—219
- palveluelinkeinojen 1971: 174—175
- teollisuuden, käsityön 102—107, 118
- Tuberkuloosiin kuolleet 73—75, \*394—395
- Tukkuhintaindeksi 249—253, \*447
- Tukkukauppa, ks. Kauppa
- Tulipalot 97, 189
- Tullit 218, 222, 224—227
- Tulo- ja varallisuusverotus, ks. Verot
- Tulojen jakaantuminen, ks. Verot, -tuloluokittain
- Tulot ja varallisuus 236—241
- Tuomioistuimet, ks. Oikeuslaitos
- Tuomiokunnat 3
- Tuonti, ks. Ulkomaankauppa
- Tuotannon hintaindeksi 254—257
- Tuotanto
- maatalous- 84—90, \*397—398, \*404
- rakennus- 121, 127
- teollisuus- 103, 105, 108—109, 114—118, 272—273, \*402—413
- Tupakka 114, 222, 224, 264, \*403—404, \*423, \*450
- Tutkalaitteet 216
- Tutkimus- ja kehittämistoiminta 220, 338—339, \*459
- Tutkinnot 46, 306—307, 312—313, 317—332, \*456—457
- Sivu

- Tuulet 2  
 Työeläkekassat 179, 184—185  
 Työikäinen väestö 274—275  
 Työkyvyttömyyseläkkeet, ks. Eläkkeet  
 Työllisyys, ks. myös Elinkeinot, Kauppa, Liikenne, Maatalous, Metsätalous, Palveluelinkeinot, Rakennustoiminta, Teollisuus, Työpanos ja Työttömyys 248, 274—278  
 Työllisyyskoulutus 315  
 Työmarkkinat 274—284  
 Työnantajain yhtymät 284  
 Työnseisaukset 279—281  
 Työntekijäin järjestöt 282—283  
 Työnvälitys 304, \*453, 1971: 297  
 Työpanos 83, 248  
 Työtaistelut 279—281  
 Työtaturmat 298, 304, 1975: 305—307  
 Työttömyys  
 — ammattikoulutus 304—305, 315, \*453  
 — lukumäärä 274—275, 278, \*452  
 — menot 220, 304, \*453, 1973: 244  
 — työttömyysaste 274—275, 278  
 — työttömyyskassat 179  
 — työttömyyskorvaus 278  
 — työttömyysvakuutus 304, \*453  
 Työtunnit 276  
 Työvoima, ks. Työllisyys  
 Työvoimaisuus 274—275  
 Työvoiman ohjaus, valtion menot 220  
 Työväenopistot 314
- Uitot 99, 191, 211, 287, 1973: 105  
 Ulkomaalaiset, Suomen kansalaisiksi otetut 79  
 Ulkomaankauppa  
 — maksutase 150, \*430—431  
 — tuonti ja vienti  
 — — arvo 131, \*416—419  
 — — hintaindeksi 249, 252, 258—260, \*419  
 — — volyyymi-indeksit 259—260, \*401, \*419  
 — — jakaantuminen 135—137  
 — — kuljetusmuodoittain (CSTE) 191  
 — — maanosien mukaan 134  
 — — maittain 142—149  
 — — taloudellisten ryhmittymien mukaan 132—134  
 — — tavararyhmittäin (BTN) 142—147  
 — — tuotteittain 138—147, \*420—428  
 — tullit, tuonti- ja vientimaksut 218, 222, 224—227  
 — tuonti  
 — — SITC:n mukaan maa-alueittain 133  
 — — tavaroiden käytön mukaan 135—136  
 — vaihtotase 244—245  
 — vienti  
 — — alkoholijuomien 151  
 — — edistäminen, valtion menot 220  
 — — SITC:n mukaan maa-alueittain 132  
 — — toimialoittain 136—137
- Ulkomaisten kansalaiset 39  
 Ulkomainen velka 165, 217, \*446  
 Ulosottoasiat 354  
 Uskontokunnat 3—4, 55  
 Uusiutumisluvut väestön 65, \*388
- Vaalit  
 — kansanedustajain 356—360  
 — kunnallis- 356, 362—364  
 — presidentin valitsijamiesten 356, 361  
 Vaihtokurssit 171, \*429  
 Vaihtotase 244—245  
 Vakuutus, ks. myös Eläkkeet, Kansaneläkelaitos ja Sairausrakuutus  
 — hantausavustus 182, 184—186  
 — lainananto 176, 183  
 — osuus kansantuotteesta 246  
 — vakuutuslaitokset  
 — — yhtiöt 179, 184—185  
 — — muut 179—186, 188  
 — vakuutuslaitit  
 — — tapaturmavakuutus 179, 187, 190, 304, \*453, 1975: 305—307  
 — — muut 179, 184—185, 187—190  
 — valtion menot 1975: 233  
 Valmistevero, ks. Verot  
 Valokuvaamot 1971: 174—175  
 Valtio  
 — asutustoiminta 80—81  
 — liiketoiminta 108—109, 161—162, 167, 170—176, 198—203, 213, 218, 220, 222—223, 273, 290, 344, 1972: 218—219  
 — menot, ks. myös Valtionapu 98, 101, 162, 182, 198, 218—221, 230—231, 266—269, 302—305, 337—339  
 — metsät 93, 101, 220, 223  
 — osakeyhtiöt 161  
 — raha-asiat 98, 101, 150, 163, 167, 169, 182—183, 198, 217—227, 236—241, 266—269  
 — rakennukset 120—123, 130  
 — toimihenkilöt 108—109, 161, 290—291  
 — tulot 101, 162, 217—218, 222—227, 236—241  
 — työntekijät 108—109, 161, 290—291  
 — työpalkat 161, 221, 292—293  
 — varat 162  
 — velka 162, 169, 217—218, 220—221, \*446  
 — verot 218, 222, 225—227, 236—241, 242—243, 347  
 Valtionapu  
 — elinkeinoelämälle 101, 220—221  
 — kotitalouksille ja yleishyödyllisille yhteisöille 221  
 — kunnille 221, 230—231, 302—303  
 — oppilaitoksille 1974: 322, 1972: 340  
 — teatterille 337  
 — teitä varten 198  
 Valtion rautatiet, ks. Rautatieliikenne  
 Valuuttakurssit 171, \*429  
 Valuuttavaranto 165  
 Vanhainkodit 305, \*453  
 Vanhuus- ja työkyvyttömyyseläkkeet 180—181, 184—186, 304, \*453  
 Vankeinhoito 219, 354
- Vapausrangaistukset 351—353  
 Vararikot 178  
 Vastuuvakuutus 179, 190  
 Verot  
 — elokuva 222  
 — iän ja sukupuolen mukaan 239  
 — kirkollis- 225—227, 236—237  
 — kuntien 182, 225—227, 231, 234—237, 239—240  
 — leimavero 218, 222  
 — liikevaihtovero 218, 222, 225—227  
 — lääneittäin 237  
 — perhetyypin mukaan 240  
 — perintö- ja lahjavero 222, 225  
 — suhdannevero 227  
 — toimialoittain 236  
 — tullit 218, 222, 224—227  
 — tuloluokittain 236, 238, 1972: 263, 268—270, 1973: 263, 267—268  
 — tulo- ja varallisuusvero 222, 225—227, 231, 232—241, 1972: 270, 1973: 263  
 — valitukset 347  
 — valmistevero 218, 222, 225—227  
 — valtion 218, 222, 225—277, 236—243, 347  
 — yhteisöjen 237, 241  
 — yritysten 161, 170, 1972: 264—267  
 Vesiliikenne, ks. myös Alukset, Liikenne ja Merisatamat  
 — abtaus 1972: 218—219  
 — henkilökunta 207, 1972: 218—219  
 — meriliikenne, ks. myös Kauppalaivasto 204, 208, \*437, 1972: 218—219  
 — rannikko- ja sisävesiliikenne 1972: 218—219  
 — sulkkukanavat 211  
 Vesistöt 1  
 Vienti, ks. Ulkomaankauppa  
 Viljan kulutus 264  
 Viljelmät 81—82  
 Virkakieli, kuntien 11—37  
 Vuosivaihto, ks. Liikevaihto  
 Väestönlisäys 56—57, 59, \*371, \*386—387  
 Väestöntiheys 9, 12—37, \*365—371  
 Väestö, ks. myös elinkeinot (-väestö) ja Väestömuutokset  
 — ammatti 50—51  
 — asuinpaikka 41  
 — elinkeinorakenne 12—37  
 — elinkeinot ja ammattiasema 38, 47—49, 52—54, \*384—385, 1972: 266—267  
 — ev.-lut. kirkko 3, 55  
 — henkilöjoitettu 3, 12—37, 39, 1971: 41  
 — ikä, sukupuoli 12—44, 50—53, \*381—383  
 — kaupungit ja kauppalat 5, 7—8, 11—37, \*374—378  
 — keskiväkiluku 56—57, \*365—370, \*386—387  
 — kieli 11—37, 44—45  
 — koulutusaste 12—37, 46, 306—307, \*458  
 — kunnat 7—37  
 — läänit 6, 10, 12—37, 40, 44

--- maalaiskunnat 5  
 --- maassa asuva 5—41, 55  
 --- maat ja maanosat \*365—371  
 --- ortodoksinen kirkko 4, 55  
 --- perhetyypit 1972: 270  
 --- ruokakunnat 12—37  
 --- siviilisääty 42—44, 60  
 --- sosio-ekonominen asema 50—51  
 --- syntymäpaikka 1971: 43  
 --- taajama-aste 12—37  
 --- ulkomaiden kansalaiset 39  
 --- ulkomaalaiset, Suomen kansalaisiksi otetut 79  
 --- uskontokunnat 3—4, 55  
 --- väestöntiheys 7, 12—37, \*365—371  
 --- väestönlaskennan mukainen 6, 12—37, \*365—371  
 Väestönmuutokset, ks. myös Väestö  
 --- asumuserot 62, 345  
 --- avioerot 62—63, 345  
 --- avioliitot, solmitut 56—58, 60—61, \*386—387  
 --- elinaika, jäljellä oleva 71, \*389  
 --- elossa olevia, suhdeluku 72

--- hedelmällisyysluvut 65  
 --- kuolemanvaara 70, 72  
 --- kuolleisuus 72, \*390—393  
 --- kuolleita 56—60, 68—69, 73—75, \*371, \*386—387, \*394—395  
 --- kuolemansyiden mukaan 74—75, \*394—395  
 --- vuotta nuorempana 59, 68, \*386—387, \*391—392  
 --- muuttoliike 76—77  
 --- siirtolaiset 68, 78—79  
 --- synnyttäjät 63—64, 67, 294  
 --- synnytykset, kaksi- ja useampi-sikiöiset 67  
 --- syntyneiden enemmisyys 56—57, 59, \*386—387  
 --- syntyneitä 64  
 --- elävinä 56—58, 60, 64, 66—67, \*371, \*386—388  
 --- kuolleina 64  
 --- uusiutumisluvut 65, \*388  
 --- väestönlisäys 56—57, 59, \*371, \*386—387  
 Väestönsuojelu, valtion menot 219

Vähittäiskauppa, ks. Kauppa  
 Väkivaltaisesti kuolleet 73—75, 348—351, 353, \*394—395  
 Välytystoiminta 156, 1971: 171—173  
 Yhdistelmävakuumus 179, 190  
 Yksityismetsät, ks. Metsät  
 Yleisradiotoiminta  
 --- asemat 216, 1972: 361  
 --- laitteiden valmistus, tuonti ja vienti 224, 1975: 157  
 --- luvat 344, \*455  
 --- ohjelmat 342—343  
 --- Oy Yleisradio Ab 344  
 Yliopistot, ks. Korkeakoulut  
 Ylioppilastutkimus 46, 311  
 Yritykset, ks. Toimipaikat ja Valtio (-liiketoiminta)  
 Äitiysavustukset 181, 186, 299, 305, \*453  
 Äänioikeutetut ja äänestäneet 356—360, 364

## Alfabetiskt register

Med asterisk (\*) utmärkta avser sidorna i utlandsavdelningen. Årtalet framför sidnumret avser, att uppgiften ingår i ifrågavarande års årsbok.

|   | Sid. |  | Sid. |
|---|------|--|------|
| Aborter 296   |      | Apotek, förtjänster vid 287  |      |
| Accis, se Skatter   |      | Apoteksavgifter 222  |      |
| Adoptivbarn 346   |      | Arava-bostäder 130   |      |
| Advokatbyråer 1971: 174—175   |      | Arbetsinstitut 314   |      |
| Affärsbanker, se Banker   |      | Arbetsorganisationer 282—283   |      |
| Affärsbiträdesskolor 1974: 325—327                                    |      | Arbetsförmedling 304, *453, 1971: 297                                      |      |
| Affärsföretag, se Arbetsställen och Staten                            |      | Arbetsgivarnas sammanslutningar 284  |      |
| Affärsverksamhet, statens, se Staten                                  |      | Arbetsinsats 83, 248   |      |
| Agenturverksamhet 156, 1971: 171—173                                  |      | Arbetsinsatser 279—281   |      |
| Akademiska slutexamina 46, 317—332, *456—457                          |      | Arbetskonflikter 279—281   |      |
| Aktiebolag  |      | Arbetskraft, se Sysselsättning   |      |
| — beskattade 1973: 266  |      | Arbetskraftens inriktning, statens utgifter 220                            |      |
| — efter aktiekapitalets storlek 1974: 178—180                         |      | Arbetskraftstal, relativt 274—275  |      |
| — efter verksamhetsområden 1974: 178—179                              |      | Arbetslöshet   |      |
| — konkurser 178   |      | — antal 274—275, 278, *452   |      |
| — privata 108—109   |      | — ersättning 278   |      |
| — statens 108—109, 161  |      | — försäkring 304, *453   |      |
| Aktieindexar 176, *413  |      | — kassor 179   |      |
| Alko Ab 161, 218, 222   |      | — relativt tal 274—275, 278  |      |
| Alkoholdrycker  |      | — utgifter 220, 304, *453, 1973: 244                                       |      |
| — acciser 218, 222  |      | — yrkesutbildning 304—305, 315, *453                                       |      |
| — brott 348—350, 353  |      | Arbetsmarknaden 274—284  |      |
| — förbrukning 264, 272—273, *451                                      |      | Arbetsolyckor 298, 304, 1975: 305—307                                      |      |
| — försäljning 151   |      | Arbetspensionskassor 179, 184—185  |      |
| — införsel och utförsel 151, 1975: 144                                |      | Arbetsställen  |      |
| — prixindex 273   |      | — inom industrin 102—107, 118  |      |
| — statens inkomster 218, 222, 224                                     |      | — inom handeln 156—158, 160, 1971: 172—174                                 |      |
| — tillverkning 114, 272—273, *403                                     |      | — inom servicenäringarna 1971: 174—175                                     |      |
| — trafikolyckor, föranledda av alkohol 197                            |      | — inom samfärdseln 198, 212—213, 216, 1972: 218—219                        |      |
| — tullar 218, 224   |      | Arbetsstimmar 276  |      |
| — utskänkning 1973: 292   |      | Areal  |      |
| Analfabetism *380   |      | — länders och världsdelars *365—373, *396—398                              |      |
| Andelverksamhet   |      | — stiftens 3—4   |      |
| — andelsbanker 160, 169, 173—175                                      |      | — Finlands 1, 12, 92, *365, *396—398                                       |      |
| — Andelsbankernas Centralbank Ab 158, 170, 172                        |      | — kommunernas och länens 1, 12—37  |      |
| — andelsmejerier 160  |      | — skogarnas 92—93, 1971: *417  |      |
| — andelslakterier 160   |      | — åkerarealens användning 84—85, *396—398                                  |      |
| — centralandelsaffärer 158  |      | Arkitektbyråer 1971: 174—175   |      |
| — handelslag 157—158, 160   |      | Arv- och gåvoskatt, se Skatter   |      |
| — sparkassor 157, 170, 173  |      | Avbrottsförsäkring 179, 188  |      |
| Anläggningsverksamhet, se Byggnadsverksamhet, Näringsgrenar och Vägar |      | Avbrytande av havandeskap 296  |      |
| Ansvarsförsäkring 179, 190  |      | Avverkningar 96—97   |      |
| Apotek 296, 1971: 174—175   |      | Badstugor 1971: 174—175  |      |
|   |      | Banker, se även Penning- och kreditinrättningar                            |      |
|   |      | — affärsbanker 166—167, 170, 172, 174—175                                  |      |
|   |      | — andelsbanker 160, 169—170, 173—175                                       |      |
|   |      | — Andelsbankernas Centralbank Ab 158, 170, 172                             |      |
|   |      | — Finlands Bank 150, 163—165, 167, 170, 171—175                            |      |
|   |      | — försäljning av bankaktier 177  |      |
|   |      | — hypoteksbanker 166, 170, 172, 174—175                                    |      |
|   |      | — Postbank 167, 170, 173—175   |      |
|   |      | — sparbanken 168, 170, 172, 174—175  |      |
|   |      | Bararbetare, se Frisörer   |      |
|   |      | Barnaföderskor 63—64, 67, 294  |      |
|   |      | Barnamord 73, 349  |      |
|   |      | Barnavård, rådgivningsbyråer 1973: 314—315                                 |      |
|   |      | Barnbidrag 222, 226—227, 299, 305, *453                                    |      |
|   |      | Barnbördshjälp 1973: 313   |      |
|   |      | Barnhem, antal 1970: 133   |      |
|   |      | Barnmorskor 296  |      |
|   |      | Barnskydd 301—303, 305, *453, 1971: 200—201                                |      |
|   |      | Barnsköterskor, utbildning 1970: 342                                       |      |
|   |      | Barnträdgårdsseminarier 1974: 325  |      |
|   |      | Befolkning, se även Befolkningsrörelse och Näringsgrenar (-befolkning)     |      |
|   |      | — boningsort 41  |      |
|   |      | — civilstad 42—44, 60  |      |
|   |      | — enligt folkräkningen 6, 12—37, *365—371                                  |      |
|   |      | — ev.luth. kyrka 3, 55   |      |
|   |      | — familjetyp 1972: 270   |      |
|   |      | — folktäthet 7, 12—37, *365—371  |      |
|   |      | — födelseort 1971: 43  |      |
|   |      | — hushåll 12—37  |      |
|   |      | — i arbetsför ålder  |      |
|   |      | — inom riket bosatt 5—41, 55   |      |
|   |      | — kommuner 7—37  |      |
|   |      | — kön och ålder 12—44, 50—53, *381—383                                     |      |
|   |      | — länder och världsdelar *365—371  |      |
|   |      | — landskommuner 5  |      |
|   |      | — länsvis 6, 10, 12—37, 40, 44   |      |
|   |      | — mantalsskriven 3, 12—37, 39, 1971: 41                                    |      |
|   |      | — medel- 56—57, *365—370, *386—387   |      |
|   |      | — näringsgren och yrkesställning 38, 47—49, 52—54, *384—385, 1972: 266—267 |      |

- näringsstruktur 12—37  
 -- ortodoxa kyrkan 4, 55  
 -- religionssamfund 3—4, 55  
 -- skolbildning 12—37, 46, 306—307, \*458  
 -- socio-ekonomisk ställning 50—51  
 -- språk 11—37, 44—45  
 -- städer och köpingar 7—8, 11—37, \*374—378  
 -- tätortsgrad 12—37  
 -- utländska medborgare 39  
 -- utlåningar, antagna till finska medborgare 79  
 -- yrke 50—51  
 Befolkningsrörelse, se även Befolkning  
 -- barnaföderskor 63—64, 67, 294  
 -- barnsbönder, två eller flerfostriga 67  
 -- döda 56—60, 68—69, 73—75, \*371, \*386—387, \*394—395  
 -- — efter dödsorsak 74—75, \*394—395  
 -- — under ett år 59, 68, \*386—387, \*391—392  
 -- dödlighet 72, \*390—393  
 -- dödsrisker 70, 72  
 -- emigranter 68, 78—79  
 -- flyttningsrörelse 76—77  
 -- folkökning 56—57, 59, \*371, \*386—387  
 -- fruktsamhet 65  
 -- födda 64  
 -- — levande 56—58, 60, 64, 66—67, \*371, \*386—388  
 -- — dödfödda 64  
 -- giftermål 56—58, 60—61, \*386—387  
 -- hemskillnader 62, 345  
 -- kvarlevande, relationstal 72  
 -- nativitetsoverskott 56—57, 59, \*386—387  
 -- reproduktionstal 65, \*388  
 -- upplösta äktenskap 62—63, 345  
 -- återstående livslängd 71, \*389  
 Befolkningskydd, statens utgifter 219  
 Begravningsbyråer 1971: 174—175  
 Begravningshjälp 182, 184—186  
 Beskattning, se Skatter  
 Betalningsbalans 150, \*430—431  
 Betalningsmedelsvolym 1974: \*440  
 Bibliotek 219, 332, 334—336  
 Bilar, se även Samfärdsl och Vägtransport  
 -- antal (inregistrerade) 193—194, \*437  
 -- — enligt ursprungsland 194  
 -- — yrkesmässiga 194  
 -- bussar enligt drivkraft och sittplatser 196  
 -- försäkring 179, 190  
 -- import och export 135, 139, \*428  
 -- produktion 117, \*411  
 -- skatt 222, 225  
 -- tullar 224  
 -- vägtrafikolyckor 197, \*438  
 Bildningsväsen, se även Rundradioverksamhet och Undervisningsväsen  
 -- bibliotek 219, 332, 334—336  
 -- biografier 333, \*449, 1971: 174—175  
 -- forsknings- och utvecklingsverksamhet 220, 338—339, \*459  
 -- granskade filmer 333  
 -- stiftelser 1971: 200—201  
 -- tidningar 212—213, 341—343  
 -- tidskrifter 342—343  
 -- teatrar 337  
 -- utkommen litteratur 340  
 Bilskolor 1971: 174—175  
 Biografer 337, \*459  
 Biografiskatt, se Skatter  
 Boendetäthet 12—37  
 Bokföringsbyråer 1971: 174—175  
 Boningshus, se Byggnadsverksamhet  
 Bokskapsskydd 86—89  
 Bostadsbidrag 180—181, 305  
 Bostadslån 305, 1973: 134—135  
 Bostadslägenheter, se Lägenheter  
 Brandförsäkring 179, 188—189  
 Brandförsäkringsföreningar 179  
 Brandskador 97, 189  
 Broar 195, 198  
 Brott, se även Rättsväsen  
 -- alkoholdryckers andel 353  
 -- av unga 352—353, 1972: 366  
 -- brott mot liv 73—75, 348—350, 353, \*394—395  
 -- till polisens kännedom 348—349  
 Brottmål 345—353  
 Bränsle 126, 129  
 Busstrafik 196, 1972: 218—219  
 Byggnadsverksamhet, se även Lägenheter, Näringsgrenar och Vågar  
 -- arbetsställen 1971: 120  
 -- byggherre 130  
 -- byggnadsbestånd 126  
 -- färdigställda byggnader 121, 127, 130  
 -- kostnader 1973: 135  
 -- — index 120, 124—125, 249  
 -- lån 81, 176  
 -- löner 285, 287, 289, 1971: 121  
 -- omsättning 1971: 121  
 -- personal \*385, 1971: 120—121  
 -- statens utgifter 217, 221  
 -- unterentreprenörer 1971: 120—121  
 -- volymindex 122  
 -- värde 123  
 Bytesbalans 244—245  
 Centralandelsaffärer 158  
 Deltidssysselsatta 276  
 Depositioner 157, 166—169, 171—173  
 Detaljhandel, se Handel  
 Dikning 98  
 Diskontranta, Finlands Banks 164  
 Domsagor 3  
 Domstolar, se Rättsväsen  
 Drivkraft, industriell 103, 105, 108—109, 118—119  
 Drycker, se Alkoholdrycker  
 Döda och Dödlighet, se även Dödsorsaker 56—60, 64, 68—69, 72, \*371, \*386—387, \*390—395  
 Dödfödda 64  
 Dödsorsaker  
 -- olycksfall i arbete 298, 1975: 305—307  
 -- sjukdomar 73—75, \*394—395  
 -- tuberkulos 73—75, \*394—395  
 -- vägtrafikolyckor 74—75, 197, \*394—395, \*438  
 -- värld 73—75, 348—351, 353, \*394—395  
 Dödsrisker 70, 72  
 EEC och EFTA 132—134, \*418  
 Eldsvådor 97, 189  
 Electricitet 128, 1971: 84  
 Elektrisk energi 108—109, \*414, 1975: 145  
 Emigranter 76, 78—79  
 Epidemier 297  
 Examina 46, 306—307, 312—313, 317—332, \*456—457  
 Export, se Utrikeshandel  
 Fackföreningar 282—283  
 Familjebidrag 305, 1975: 314  
 Familjepension 180—181, 184—185  
 Familjetyp 1972: 270  
 Farmaceuter 287, 293  
 Fartyg 91, 141, 204—206, 208, 211, 216, \*411, \*432—435  
 Fastighetsköp 159  
 Filmer 333  
 Filmgranskningsbyrå 333  
 Finland, geografiska uppgifter 1  
 Finlands Bank 150, 163—165, 167, 170—172, 174—175  
 Fiskare, utbildning för 1974: 324, 326—327  
 Fiske 91, 220, \*400  
 Fiskeriförsäkringsföreningar 179  
 Flottning 99, 191, 211, 287, 1973: 105  
 Flygtrafik 209, 220, \*439  
 -- flygfält 209  
 Flyttningsrörelse inom riket, se även Emigranter och Immigranter 76—77  
 Fodermedel 85, 114, 142—143  
 Folkhögskolor 314  
 Folkpensionsanstalten  
 -- begravningsbidrag 182, 184—186  
 -- folkpensioner 180—181  
 -- fonder 183  
 -- intäkter 182, 225—227  
 -- investeringar 183  
 -- kostnader 182  
 -- premier 179, 182, 225—227  
 -- sjukförsäkring 187—183, 221—227, 304, \*453  
 -- utlåning 183  
 Folkskollärarhögskolor 316—318, 329—330  
 Folkskollseminarier 1974: 322, 325  
 Folkskolor 308—311, \*458  
 Folktäthet 9, 12—37, \*365—371  
 Folkupplysning 1971: 200—201  
 Folkökning 56—57, 59, \*371, \*386—387  
 Fondbörs, Helsingfors 177  
 Fonder 158, 163, 166—169, 183—186, 234—235, 267, 269, 1971: 200—201  
 Forsknings- och utvecklingsverksamhet 220, 338—339, \*459  
 Forstförvaltningens inkomster och utgifter 101, 162, 220, 223

|   | Sid. |                                      | Sid. |   | Sid. |
|---|------|--------------------------------------|------|---|------|
| Forstläroanstalter 307—309              |      | Handelsflottan, se även Fartyg 205—  |      | — byggnadskostnads- 124—125, 249        |      |
| Fotoateljéer 1971: 174—175              |      | 208, *432—435                        |      | — detaljhandels- 153—155                |      |
| Frakter, handelsflottans 150, 207       |      | Handelslag, se Andelsverksamhet      |      | — ekonomisk utveckling 1973: *476       |      |
| Frihetsstraff 351—353                   |      | Handelsomsättning, se Handel och     |      | — för förtjänstnivån 285                |      |
| Frisörer 1971: 174—175                  |      | Utrikeshandel                        |      | — för industriproduktionen 110—113,     |      |
| Fruktsamhetstal, befolkningens 65       |      | Handelskolor och -institut 308—309   |      | *412—413, 1973: *476                    |      |
| Fångvård 219, 354                       |      | Hantverk, se Arbetsställen           |      | — för import och export                 |      |
| Färjor 195, 211                         |      | Hemskillnad 62, 345                  |      | — — pris- 252, 257—260, *419            |      |
| Födda 56—60, 64, 66—67, *371, *386      |      | Hemslöjdläroanstalter 1974: 324, 326 |      | — — volym- 259—260, *401, *419          |      |
| —388                                    |      | —327                                 |      | — för lantbruks- och livsmedelsproduk-  |      |
| Förbrukning, se Konsumtion              |      | Hemsysterutbildning 1974: 325—327    |      | tion *401, 1973: *476                   |      |
| Företag, se Arbetsställen och Staten    |      | Hotell och resandehem 192, 1971: 174 |      | — för real inhemsk produkt 246, 1973:   |      |
| (affärsverksamhet)                      |      | —175                                 |      | *476                                    |      |
| Förmögenhet, beskattad för, se In-      |      | Hovrätter 3, 346                     |      | — för världshandel, volym- *401         |      |
| komster och förmögenhet                 |      | Husbyggnadsverksamhet, se Bygg-      |      | — husbyggnadsverksamhets- 122           |      |
| Församlingar 3—4, 93, 169               |      | nadsverksamhet                       |      | — kapitalbildningsvolym- 247—248        |      |
| Första rättsinstans, se Rättsväsen      |      | Husbyggnadsvolymindex 122            |      | — konsumentpris- 261—264, *448          |      |
| Försvar, statens utgifter 219, 221      |      | Husdjur 86—87, *399                  |      | — levnadskostnads- 249, 261—262, 264    |      |
| Försäkring, se även Folkpensionsanstal- |      | Husdjursjukdomar 1973: 93            |      | — löne 285                              |      |
| ten, Pensioner och socialförsäkring     |      | Husdjursköterskolor 1974: 324, 326—  |      | — partihandelns volym- 152—153          |      |
| — andel av inhemsk produkt 246          |      | 327                                  |      | — partipris- 249—253, *447              |      |
| — begravningshjälp 182, 184—186         |      | Hushåll 12—37, 1970: 44              |      | — prisindex för försäljning av alkohol- |      |
| — försäkringsanstalter                  |      | Hushållsarbete på lägenheten 83      |      | haltiga drycker 273                     |      |
| — — bolag 179, 184—185                  |      | Huslig ekonomi, läroanstalter 1974:  |      | — produktionspris- 254—257              |      |
| — — övriga 179—186, 188                 |      | 325—327                              |      | — vägbyggnadskostnads- 120              |      |
| — försäkringsgrenar                     |      | Hypoteksbank, se Banker              |      | Industri, se även Näringsgrenar         |      |
| — — olycksfallsförsäkring 179, 187,     |      | Hypoteksinrättningar, se Banker och  |      | — aktieindex 176, *413                  |      |
| 190, 304, *453, 1975: 305—307           |      | Penning- och kreditinrättningar      |      | — arbetsställen 102—107, 118            |      |
| — — övriga försäkringsgrenar 179, 184   |      | Hälsa- och sjukvård, se även Döds-   |      | — arbetstimmar 103, 105                 |      |
| —185, 187—190                           |      | orsaker                              |      | — befrämjandet av industrin, statens    |      |
| — statsutgifter 1975: 233               |      | — aborter 296                        |      | och stiftelsernas utgifter 220, 1971:   |      |
| — utlåning 176, 183                     |      | — apotek 296, 1971: 174—175          |      | 200—201                                 |      |
| Förtjänstnivån, index för 285           |      | — barnbördshjälp 1973: 313           |      | — byggnader 120—123                     |      |
|   |      | — kommunal 304                       |      | — drivkraft 103, 105, 108—109, 118—     |      |
|   |      | — könssjukdomar 297                  |      | 119                                     |      |
|   |      | — löner 290—293                      |      | — elförbrukning 108—109                 |      |
|   |      | — medicinska labor, 1971: 174—175    |      | — forskning 220, 338—339                |      |
|   |      | — personal 290—291, 296, *460        |      | — import och export 135—136, 259—       |      |
|   |      | — sjukdomsfall 297                   |      | 260                                     |      |
|   |      | — sjukförsäkring 181—183, 225—227,   |      | — inkomster och beskattning 1972:       |      |
|   |      | 304, *453, 1972: 206                 |      | 266—267                                 |      |
|   |      | — sjukhjälp 182, 186, *453           |      | — konsumtion av inhemskt råvarke 99     |      |
|   |      | — sjukhus 295, 304, 1971: 200—201    |      | —100                                    |      |
|   |      | — sjukplatser 294—295, *460          |      | — kostnader 1975: 112—113               |      |
|   |      | — skolhälsovård *453, 1973: 320      |      | — lån 176, 183                          |      |
|   |      | — skoltandvård *453, 1973: 320       |      | — löner 103, 105, 118, 285, 288—289     |      |
|   |      | — steriliseringar 296                |      | — mest industrialiserade kommuner       |      |
|   |      | — utgifter 220, 228, 266—269, 304,   |      | 119                                     |      |
|   |      | *453                                 |      | — nettoomsättning 1975: 112—113         |      |
|   |      | Härad 3                              |      | — personal 102—109, 118—119, *384       |      |
|   |      | Häradsrätter 178, 345                |      | —385                                    |      |
|   |      | Härbärgeringsställen 157, 192, 1971: |      | — produktion                            |      |
|   |      | 174—175                              |      | — — bruttovärde 103, 105, 118           |      |
|   |      | Högskolor                            |      | — — elektrisk energi 108—109, *414      |      |
|   |      | — examina 317—332, *456—458          |      | — — förädlingsvärde 103, 105, 119       |      |
|   |      | — lärare 316, *456—457               |      | — — produkter 114—117, 272—273,         |      |
|   |      | — statens utgifter 219               |      | *402—411                                |      |
|   |      | — stiftelser 1971: 200—201           |      | — råämnen 99—100, 103, 105, 118,        |      |
|   |      | — studeranden 308—309, 316—323,      |      | 135, 272—273                            |      |
|   |      | *456—458, 1975: 326                  |      | — verksamhet                            |      |
|   |      | Högsta domstolen 347                 |      | — — efter näringsgrenar 102—109,        |      |
|   |      | Högsta förvaltningsdomstolen 347     |      | 1975: 112—113                           |      |
|   |      |                                      |      | — — enligt personalens storlek 106—     |      |
|   |      | Immigranter 79                       |      | 107                                     |      |
|   |      | Import, se Utrikeshandel             |      | — — statens 161—162                     |      |
|   |      | Inbrottsförsäkring 179, 188          |      | — — volymindex 110—113, *412—413,       |      |
|   |      | Index                                |      | 1973: *476                              |      |
|   |      | — aktie 176, *413                    |      |   |      |



- Inhemsk produkt 242—243, 246, \*442—445, \*459, 1973: \*476
- Inkomst och förmögenhetsbeskattning, se Skatter
- Inkomster, se Skatter
- Inkomster och förmögenhet 236—241
- Inkomstfördelning, se Skatter, enligt inkomstklass
- Inlåning, Utlåning, se även Penning- och kreditväsen
- Folkpensionsanstaltens 183
- försäkringsbolagens 174
- kolonisationslån 81
- kommuners och församlingars 165, 169, 231, 233
- obligationer 165—169, 183, 217
- pantlånerörelse 177
- penning- och kreditinrättningars 166—170, 172—175
- — efter kredittagargrupper 176
- — enligt garanti 1975: 188—189
- — åt privata 176
- statens 150, 169, 217, 220—221, 223, \*446
- utländsk skuld 165, 217, \*446
- Inrikeshandel 152—155, 157—158
- Inteckningar 159, 346
- Invalider, yrkesskolor för 1974: 325, 326—327
- Invaliditetspensioner, se Pensioner
- Invaliderad 301, 305, 1971: 200—201
- Inventeringar, se även Kapitalbildning 81, 94, 101, 161, 183, 221
- Jordbruk, se Lanthushållning
- Jordbrukarnas penningomsättning 88—89
- Järnvägstrafik, se även Samfärdsel
- arbetsställen 198, 1972: 218
- godstrafik 199—203, \*436
- inkomster och utgifter 162, 203, 220
- material 198, 202
- olyckor 1972: 320—321
- omsättning 1972: 219
- personal 199, 1972: 218—219
- persontrafik 199, 203, \*436
- trafiklängd 198, \*436
- Kanaler 211
- Kapitalbildning 244—245, 247—248
- volymindex 247—248
- Klimat 2
- Kloster 4
- Kolonisation 80—81
- Kolonisationslån 81
- Kombinerad försäkring 179, 190
- Kommittéer, statens utgifter 221
- Kommunala val, se Val
- Kommunala pensionsanstalten 179
- Kommunalskatt, se Skatter
- Kommuner
- administrativ indelning 3
- antal 3, 9, 11
- areal 12—37
- befolkning 5, 7, 9—39, 61, 77, 1971: 41, 43
- bibliotek 332
- byggnadsverksamhet 120—123, 127, 130
- finanser 169, 174—175, 182—183, 221, 225—235, 266—269, 302—304
- folktätthet 9, 12—37, \*365—371
- handel 156
- handelsflottan 205
- hushåll 12—37
- industri 108—109, 119
- kommunala mellanskolor 308—309, 1974: 328—329
- konsumtionsutgifter 266—269
- landskommuner 3, 9, 12—37, 119
- länsvis 3, 9, 11
- löner 287, 292—293
- löntagare 108—109, 290—291
- mest industrialiserade 119
- näringsstruktur 12—37
- pensionsanstalten 179
- rådgivningsbyråer för moderskap och barnavård 1973: 314—315
- samfärdsel 195, 197—198, 1972: 218—219
- sjukhusen 294
- skatter 182, 225—226, 231, 234—235
- skogar 93
- socialvård 228, 230, 304, 300, 302—303, \*453
- språkförhållanden 11—37, 44—45, 61
- städer och köpingar 3, 7—8, 11—37, 119, 228—235, \*374—379, 1971: 41
- tätortsgrad 12—37
- utbildningsnivå 12—37
- val 356, 362—364
- yrkesskolor 308—309
- ämbetspråk 11—37
- Kommunikation, se även Post, Post- och telegrafverket, Radiotrafik, Rundradioverksamhet, Telefontrafik samt Telegraf och telex
- aktiebolag 1974: 178—179
- olyckor 298, 1975: 306
- Konkurser 178
- Konsumtprisindex 261—264, \*448
- Konsumtion, se även Levnadskostnader
- alkoholdrycker 264, 272—273, \*451
- födoämnen 136, 263—264, 266—271, \*449
- importvaror 135
- njutningsmedel 261, 263—264, 266—271, \*450—451
- papper \*454
- totalkonsumtionsutgifter 266—271
- Kooperation, se Andelsverksamhet
- Kreaturskontrollföreningar 87
- Kredit- och penningväsen, se Penning- och kreditväsen
- Kredithandel 174—176
- Kyrkan
- evang.luth. 3, 55
- ortodoxa 4, 55
- övriga 4, 55
- Kyrkoskatt, se Skatter
- Könssjukdomar 297
- Köpingar, se Kommuner
- Laboratorier 1971: 174—175
- Landskommuner, se Kommuner
- Landsvägar 193, 195, 198
- Lantbruk, se Lanthushållning
- Lantbruksläroanstalter 307—309, 1974: 324, 326—327
- Lantbruks- och livsmedelsproduktion, index (internat.), se Lanthushållning
- Lanthushållning, se även Näringsgrenar
- arbetsinsats 83
- befrämjandet, stiftelsernas utgifter 1971: 200—201
- brukningsenheterna
- — efter storleksklasser 81
- — enligt ägoslag 82
- byggnadsverksamhet 120—123
- electricitet 1971: 84
- husdjur 86—87, \*399
- import och export 135—137, 259—260
- inkomster, se även löner 88
- kolonisationsverksamhet 80—81
- kreaturskontrollföreningar 87
- läroanstalter 307—309, 1974: 324, 326—327
- löner 285—286
- maskiner och apparater 117, 135, 1975: 154—155, 1973: 85
- mejerierna 90, 160
- penningomsättning 88—89
- produktion 84—90, \*397—398, \*402—404
- — index \*401, 1973: \*476
- räntabilitet 89
- skörden 84—86, \*397—398
- slakterier och köttkontrollstationer 160
- statens inkomster och utgifter 218, 220, 223
- åkerareal 80—82, 84—85, \*396—397
- åkerreservering 81
- läntmätteri 1974: 238, 1973: 80—81
- Levnadskostnader, se även Konsumtion
- konsumentprisindex 261—264, \*448
- levnadskostnadsindex 249, 261—264
- medelpris 265
- Litteratur, utkommen i Finland 340
- Livförsäkring 179, 188
- Livsmedel, se även Konsumtion, Levnadskostnader och Utrikeshandel
- partiprisindex 250—253
- produktion 84—91, 110, 114, \*396—398, \*400—404
- produktionsprisindex 254—257
- Livlängd, återstående 71, \*389
- Lufttrafik, se Flygtrafik
- Lägenheter, se även Byggnadsverksamhet
- bostads-
- — antal 128—129, \*415
- — antal rum 128—129
- — boendetätthet 128—129, 1973: 12—39
- — färdigställa 127, 130, \*415
- — golvyta 128—129
- — upplåtelseform 128—129
- — utrustning 128—130, 1971: 84

- Läkare 296, \*460  
Länsmansdistrikt 3  
Läroanstalter, se Skolor  
Läroverk 308—311, \*458, 1974:  
328—329, 1971: \*478  
Löner  
— andel av nationalinkomst 242—243  
— apotekspersonal 287  
— banker och försäkring 285, 289  
— byggnadsverksamhet 120, 124—125,  
285, 287, 289  
— efter examen 292—293  
— förtjänstnivå, index för 285  
— förvaltning och försvar 285  
— handel 285, 289, 1971: 173, 175  
— industri 103, 105, 118, 285, 288—289  
— kommuner 287, 292—293  
— kontorspersonal 289  
— lantbruk 285—286  
— lönesummor inom olika näringar 285  
— sjöman 286  
— skogsbruk 285, 287, 292—293, 1973:  
306  
— staten 161, 221, 292—293  
— stuveriarbete 287  
— teknisk personal 289, 292—293  
— tjänster 285, 289, 292—293, 1971:  
175  
— trafik 285—287  
— tvistemål 345  
Lösdrivarvård 300
- Maltdrycker 222, 265, 272—273, \*403,  
1975: 144  
Mantalsskriven befolkning 3, 12—37,  
39, 1971: 41  
Marknadsundersöknings- och reklam-  
byråer 1971: 174—175  
Matlag 12—37, 1970: 44  
Medelfolmängd 56—57, \*365—370,  
\*386—387  
Medellivslängd 71, \*389  
Medelräntesatser 170  
Medeltemperatur 2  
Medianinkomst 1972: 266—267  
Mejerier 90, 160  
Militärunderstöd 299, 305  
Minuthandel, se Handel  
Mjölkhushållning, läroanstalter 1974:  
324, 326—327  
Mjolkproduktion 87, 90, \*402  
Moderskapsunderstöd 181, 186, 299,  
305, \*453  
Motorcyklar 193—194, \*438  
Motorfordon, se Bilar, Transport och  
Vägtransport
- Nationalinkomst 242—243, \*442—443  
Nationalräkenskaper 242—248, 266—  
269, 285, \*442—445, \*459, 1973: \*476  
Nativitetsöverskott 56—57, 59, \*386—  
387  
Nederbörd 2  
Njutningsmedel, konsumtion 264, 266  
—273, \*450—451  
Nyodlingsarbeten 81  
Nådeansökan 347
- Sid.
- Näringsgrenar, se även Byggnadsverk-  
samhet, Handel, Industri, Jordbruk,  
Sambfärdsel, Skogshushållning och  
Tjänster  
— aktiebolag 1974: 178—181  
— antal arbetare och tjänstemän i sta-  
tens och kommunernas tjänst 290—  
291  
— arbetskonflikter 279—281  
— befolkning  
— — efter arbetsställen 12—37  
— — efter kön 48—51  
— — efter näringsgren 38, 47—49  
— — efter socio-ekonomiska ställning  
50—51  
— — länsvis 47  
— — förvärvsarbete befolkning  
— — — efter kön 48—53, \*384—385  
— — — efter näringsgrenar 38—39, 47  
— — — — 49, 52—54, \*384—385  
— — — per regionplaneområden 54  
— — — efter socio-ekonomisk ställning  
50—51  
— — — efter yrkesställning 48—49, 52  
— — — — 53  
— — — efter yrke 50—51  
— — — efter ålder 50—53  
— — — länsvis 47  
— — — per statistisk region 1973: 54  
— befrämjande statens och stiftelser-  
nas utgifter 220—221, 1971: 200  
— bildning av fast kapital 244—245,  
247—248  
— förtjänstnivåindex 285  
— inhemsk produkt 246  
— inkomst 236, 239—241, 1972: 266—  
267  
— konkurser 178  
— lån 174—176  
— lönesummorna 285  
— olycksfall i arbetet 298, 1975: 305—  
307  
— produktionsprisindex 254—257  
— skatter 238  
— sysselsättning och arbetslöshet 248,  
274—278  
Näringsstruktur, kommunvis 12—37
- Obligationslån 165—169, 183, 217  
Olycksfall 73—75, 197, 298, \*438, 1975:  
305—307  
Olycksfallsförsäkring 179, 187, 190,  
304, \*453, 1975: 305—307  
Omsättning  
— aktiebolag med statlig majoritet 161  
— handel 156—157, 1971: 171—177  
— industri och hantverk 1975: 112—  
113  
— servicenäringar 1971: 175  
Omsättningsbeskattning, se Skatter  
Optiker, utbildning 1970: 342
- Pantlånerörelsen 177  
Papper, konsumtion \*454  
Partier 341, 358—363  
Partihandel, se Handel  
Partiprisindex 249—253, \*447  
Passagerarskatt, se Skatter
- Sid.
- Patent 336  
Penning- och kreditinrättningar, se  
även Banker, Fonder och Penning-  
och kreditväsen  
— Folkpensionsanstalten 183  
— försäkringsanstalter 174—175, 179,  
183  
— hypoteksinrättningar 166, 170, 172,  
174—175  
— kredithandel 174—176  
— servicekreditinrättningar 1976: 172  
— sparkassar 157, 170, 173  
— utvecklingskreditinrättningar 1976:  
172  
Penning- och kreditväsen, se även  
Fonder, Inlåning, Utlåning samt  
Penning- och kreditinrättningar  
— andel av inhemsk produkt 246  
— depositioner 157, 166—169, 171—  
173  
— diskontranta 164  
— fondbörs, Helsingfors 177  
— inteckningar 159, 346  
— konkurser 178  
— obligationslån 165—169, 183, 217  
— plantlånerörelsen 177  
— postgiroörelsen 171, 173  
— räntesatser 164, 170  
— sedeltäckning och -utgivning 164  
— sedlar, utelöpande 164, 1973: 191  
— stiftelser 1971: 200—201  
— utländsk skuld 165, 217, \*446  
— valutakurser 171, \*429  
— valutareserv 165  
Pensioner, se även Försäkring  
— barnpensioner 180  
— familjepension 180—181, 184—185  
— folkpensioner 180, \*453  
— frontmannapensioner 180—181  
— invaliditetspensioner 180—181, 184  
— —186, 304, \*453  
— krigsinvalider 305, \*453  
— lagstadgade 184—185  
— pensionsanstalter 179, 184—186  
— statens pensionsutgifter 221  
— ålderdomspensioner 180, 184—186,  
304, \*453  
— änke- och pupillpensioner 180—181,  
186, \*453  
Pensionsförsäkring 179—182, 184—185  
Pensionskassor 184—186  
Pensionskyddscentralen 179  
Pensionsstiftelser 179, 184  
Post, se även Post- och telegrafverket  
— flygpost 209  
— försändelser 212—213, \*440  
Postbanken, se Banker  
Postgiroörelsen 171, 173  
Post- och telegrafverket, se även Post,  
Telefontrafik samt Telegraf och telex  
— anstalter 212, 1972: 218  
— inkomster och utgifter 162, 212  
— löner 1972: 219  
— omsättning 1972: 219  
— personal 212, 1972: 218—219  
— verkstäder 162  
Post- och telekommunikationer, se  
Kommunikation
- Sid.

- Potatis, konsumtion 264  
 Presidentval, val av elektorer, se Val  
 Priser  
 — index  
 — — för försäljning av alkoholhaltiga drycker 273  
 — — för import- och exportvaror 249, 252, 258—260, \*419  
 — — konsumentpris 261—264, \*448  
 — — levnadskostnads- 249, 261—262, 264  
 — — partipris- 249—253, \*447  
 — — produktionspris- 254—257  
 — medelpris 265  
 Produktion  
 — byggnads- 121, 127  
 — industri- 103, 105, 108—109, 114—118, 272—273, \*402—413  
 — lantbruks- 84—90, \*397—398, \*404  
 Produktionsprisindex 254—257  
 Provisorier 287
- Radaranläggningar 216  
 Radiotrafik, se även Rundradioverksamhet 216  
 — apparater 1975: 157  
 Regionalplanering, statens utgifter 220  
 Reklam och marknadsundersökningsbyråer 1971: 174—175  
 Religionssamfund 3—4, 55  
 Reproduktionstal, befolkningens 65, \*388  
 Resandehem 192, 1971: 174—175  
 Resebyråer 1972: 218—219  
 Restauranger 157, 1971: 174—175  
 Riksdagsmannaval, se Val  
 Rundradioverksamhet  
 — licenser 344, \*455  
 — Oy Yleisradio Ab 344  
 — program 342—343  
 — tillverkning, import och export av apparater 224, 1975: 157  
 — stationer 216, 1972: 361  
 Rådgivningsbyråer för barnavård och moderskap 1973: 314—315  
 Råmaterial 99—100, 103, 105, 118, 135, 272—273  
 Rådstuvurätter 3, 178, 345  
 Räntesatser 164, 170  
 Rättsväsen, se även Brott  
 — domsagor 3  
 — domstolar  
 — — försäkringsdomstolen 355  
 — — hovrätter 346  
 — — häradsrätter 178, 345  
 — — högsta domstolen 347  
 — — högsta förvaltningsdomstolen 347  
 — — länsrätter 355  
 — — rådstuvurätter 3, 178, 345  
 — — underrätter 3, 345—346, 350—351, 353  
 — fängsvård 219, 354  
 — första rättsinstans 346, 351, 352  
 — hemskillnader 62, 345  
 — inteckningar 159, 346  
 — konkurser 178  
 — nådeansökningar 347  
 — straff 350—353
- Sid.
- — enligt ålder 352  
 — — frihetsstraff 351—353  
 — tingslag 3  
 — tvistemål 62—63, 345—347  
 — utgifter 218—219  
 — utsökningsmål 354  
 — återfallsförbrytare 1974: 361  
 — äktenskapsförord 346  
 — äktenskapsskillnader 62—63, 345  
 Röntgensköterskor och -biträden 1970: 342  
 Röstberättigade och röstande 356—360, 364
- Samfärdsel, se även Flygtrafik, Järnvägstrafik, Kommunikation, Näringsgrenar, Sjötransport och Vägtransport  
 — arbetsställen 198, 212—213, 216  
 — försäkring 179, 187  
 — godstrafik 191, 195, 199—203, 207—209, 211, \*435—436, \*439, 1972: 218—219  
 — import och export enligt transport-sätt 191  
 — löner 285—287  
 — personal 199, 207, 209, \*385, 1972: 218—219  
 — persontrafik 195—196, 199, 203, 207, 209—210, \*436, \*439  
 — resebyråer 1972: 218—219  
 — spedition 1972: 218—219  
 — statens utgifter 220  
 — trafikbrott 348—350  
 — trafikolyckor 197, 346, \*438  
 — transportaffärer 1972: 218—219  
 Sedeltäckning och -utgivning 164  
 Sedlar, utelöpande 164, 1973: 191  
 Sekreterarinstitut 1974: 325—327  
 Sibelius-akademien 1970: 342  
 Sjukdomsfall 297  
 Sjukförsäkring 181—183, 225—227, 304, \*453  
 Sjukhjälp 182, 186, \*453  
 Sjukhus 295, 304, 1971: 200—201  
 Sjukvård 182  
 Sjukplatser 294—295, \*460  
 Sjukvård, se Hälso- och sjukvård  
 Själv mord 73—75, \*394—395  
 Sjöar 1  
 Sjöfart, se Sjötransport  
 Sjöfartsläroverk 1974: 325—327  
 Sjömanspensionskassan 179  
 Sjöman, förtjänster 286  
 Sjötransport, se även Fartyg, Havshamnar och Samfärdsel  
 — djupsjöfart, se även Handelsflotta 204, 208, \*437, 1972: 218—219  
 — kust- och insjöfart 1972: 218—219  
 — personal 207, 1972: 218—219  
 — slusskanaler 211  
 — stuveri 1972: 218—219  
 Skatter  
 — accis 218, 222, 225—227  
 — besvärsmål 347  
 — biograf- 222  
 — enligt familjetyp 240
- Sid.
- enligt inkomstklass 236, 238, 1972: 263, 268—270, 1973: 263, 267—268  
 — enligt näringsgren 236  
 — enligt ålder och kön 239  
 — för arv och gåva 222, 225  
 — företags 161, 170, 1972: 264—267  
 — inkomst- och förmögenhetsskatt 222, 225—227, 231, 232—241, 1972: 270, 1973: 263  
 — kommunala 182, 225—227, 231, 234—237, 239—240  
 — konjunkturskatt 227  
 — kyrkoskatt 225—227, 236—237  
 — länsvis 237  
 — omsättningsskatt 218, 222, 225—227  
 — samfunds 237, 241  
 — stats- 218, 222, 225—227, 236—243, 347  
 — stämpelskatt 218, 222  
 — tullar 218, 222, 224—227  
 Skilsmässor 62—63, 345  
 Skogar, se även Skogshushållning  
 — avverkningar 96—97  
 — avverkningsplan 96  
 — beredning av förnyelsestyr 94, 98  
 — dikning 98  
 — enligt ägargrupper 93  
 — försäkring 179, 190  
 — försäljning 101  
 — gödsling 95, 98  
 — konsumtion av indemskt råvirke 99  
 — — enligt industrigrenar 100  
 — kostnader 88, 98, 101  
 — planering 98  
 — rotpris 101  
 — skogsareal 92—93, \*396, 1971: \*417  
 — skogsbalans 96  
 — skogsbilvägar 98  
 — skogsbränder 97  
 — skogsodling av åker 81  
 — sådd 98  
 — torrläggning 98  
 — totala virkesförrådet 94  
 — totalavverkning 96  
 — transport av råvirke 99  
 — trädbeståndets tillväxt 95  
 — understöd 101  
 — virkesflottning 99, 191, 211, 287 1973: 105  
 — vård 98  
 Skogar, stämpling 1970: 92  
 Skogsbilvägar 98  
 Skogsbränder 97  
 Skogshushållning, se även Näringsgrenar och Skogar  
 — förstförvaltningen 101, 162, 220, 223  
 — löner 285, 287, 293  
 — Skogsforskningsinstitut 162  
 — statens inkomster och utgifter 98, 101, 162, 220, 223  
 Skogsodling av åker 81  
 Skogsvårdsavgifter 226—227  
 Skolor, se även Högskolor och Undervisningsväsen  
 — affärs- och kontorsbransch 307—309, 312  
 — arbetarinstitut 314  
 — barnträdgårdseminarier 1974: 325
- Sid.

- folkhögskolor 314  
 — folkskoleseminarier 1974: 322, 325  
 — folkskolor 308—311, \*458  
 — grundskolor 308—311  
 — hushålls- samt hotell- och restaurangbransch 308—309  
 — idrotts- och sysselsättningsledare 308—309  
 — konstskolor 308—309  
 — lant- och skogsbruk 307—309, 313  
 — läroverken 308—311, \*458  
 — militär- och skyddsskolor 308—309  
 — Sibelius-akademien 1970: 342  
 — skolmåltider 305, \*453  
 — skoltandvård \*453, 1973: 320  
 — skolhälsovård \*453, 1973: 320  
 — teaterskolor 1974: 325—327  
 — tekniska skolor och institut 308—309, 312  
 — transport och kommunikation 307—309, 313  
 — vårdbransch 307—309, 313, 317  
 — yrkesskolor och -institut 305, 308—309, 312—313, 1974: 324—327  
 Skörd, se Lanthushållning  
 Slakterier 160, 1973: 93  
 Slusskanaler 211  
 Sociala utgifter  
 — arbetsgivares 222, 225—227, 242—243, 304—305  
 — kommunernas 228, 302—305  
 — läroverkens 1972: 340  
 — statens 219, 304—305  
 — stiftelsernas 1971: 200—201  
 — totalutgifter 304—305, \*453  
 Socialförsäkring 179—182, 184—186, 190, 225—227  
 Socialvård, se även Sociala utgifter och Socialförsäkring  
 — barnbidrag 222, 226—227, 299, 305, \*453  
 — barnskydd 301—303, 305, \*453, 1971: 200—201  
 — familjebidrag 305, 1975: 314  
 — invalidvård 301, 305, 1971: 200—201  
 — kommunernas 228, 230, 299—300, 302—305, \*453  
 — kommunernas inkomster 230—231  
 — lösdriivarvård 300—303  
 — militärunderstöd 299, 305  
 — missbruk av berusningsmedel 300—304  
 — moderskapsunderstöd 181, 186, 299, 305, \*453  
 — rådgivningsbyråer för moderskap och barnavård 1973: 314—315  
 — skolmåltider 300, \*453  
 — socialhjälp 301—305  
 — stiftelser 1971: 200—201  
 — vård av psykiskt efterblivna 301—304, \*453  
 — ålderdomshem 305, \*453  
 Socio-ekonomisk ställning 50—51  
 Spannmål, konsumtion 264  
 Sparbanker, se Banker  
 Sparkassor, handelslags 157, 170, 173  
 Språkförhållanden 11—37, 44—45, 61
- Sid.
- Språkinstitut 1974: 325—327  
 Staten  
 — affärsverksamhet 108—109, 167—162, 167, 170—176, 198—203, 213, 218, 220, 222—223, 273, 290, 344, 1972: 218—219  
 — aktiebolag 161  
 — arbetare 108—109, 161, 290—291  
 — arbetslöne 161, 221, 292—293  
 — byggnader 120—123, 130  
 — finanser 98, 101, 150, 163, 167, 169, 182—183, 198, 217—227, 236—241, 266—269  
 — inkomster 101, 162, 217—218, 222—227, 236—241  
 — kolonisationsverksamhet 80—81  
 — skatter 218, 222, 225—227, 236—241, 242—243, 347  
 — skogar 93, 101, 220, 223  
 — skuld 162, 169, 217—218, 220—221, \*446  
 — tillgångar 162  
 — tjänstemän 108—109, 161, 290—291  
 — utgifter, se även statsbidrag 98, 101, 162, 182, 198, 218—221, 230—231, 266—269, 302—305, 337—339
- Sid.
- Statsbidrag  
 — hemhushåll och allmännyttiga samfund 221  
 — kommuner 221, 230—231, 302—303  
 — läroverk 1974: 322, 1972: 340  
 — näringsliv 101, 220—221  
 — teatrar 337  
 — vägar 198  
 Statsjärnvägarna, se Järsvägstrafik  
 Steriliseringar 296  
 Stift 3—4  
 Stiftelser 1971: 200—201  
 Stipendier 1971: 200—201  
 Straff, se Rättsväsen  
 Strejker 279—281  
 Studentexamen 46, 311  
 Studiestöd 219  
 Stuveri 1972: 218—219  
 Städer, se Kommuner  
 Stämpelskatt, se Skatter  
 Sysselsättning, se även Arbetsinsats, Arbetslöshet, Byggnadsverksamhet, Handel, Industri, Lanthushållning, Näringsgrenar, Samfärdsl, Skogshushållning och Tjänster 248, 274—278  
 Sysselsättningsutbildning 315
- Sid.
- Tandläkare 293, 296  
 Tandtekniker 296, 1971: 174—175  
 Teaterskolor 1974: 325, 1970: 342  
 Teatrar 337  
 Tekniska byråer 1971: 174—175  
 Tekniska skolor och institut 308—309, 312—313  
 Telefontrafik, se även Post- och telegrafverket  
 — anstalter 212—214, 1972: 218  
 — nätgrupp 214—215  
 — telefoner 214, \*441, 1971: 84  
 — trafik 215
- Sid.
- Telegraf och telex, se även Post- och telegrafverket 212—213, \*441  
 Television, se även Rundradioverksamhet 224, 342—344, \*445  
 Telex 213, \*441  
 Temperatur 2  
 Tidningar 212—213, 341—343  
 Tidningspapper, konsumtion \*454  
 Tidskrifter 342—343  
 Tingslag 3  
 Tjänster, se även Näringsgrenar  
 — andel i betalningsbalans 150  
 — arbetsställen 1971: 174  
 — löner 285, 289, 292—293, 1971: 175  
 — omsättning 1971: 175  
 — personal 157, \*385, 1971: 174—175  
 Tobak 114, 222, 224, 264, \*403—404, \*423, \*450  
 Torrläggningsarbeten 98  
 Totalkonsumtionsutgifter 266—269  
 Trafikförsäkringsföreningen 179  
 Transport, se Samfärdsl  
 Transportaffärer 1972: 218—219  
 Transportförsäkring 179  
 Trädgårdsläroanstalter 1974: 324, 326—327  
 Tuberkulos, döda 73—75, \*394—395  
 Tullar 218, 222, 224—227  
 Turism, se även Härbärgerställen, Resebyråer, Samfärdsl (persontrafik) och Skatter 130  
 Tvistemål 62—63, 345—346  
 Tvättnirättningar 1971: 174—175  
 Tätortsgrad 12—37
- Sid.
- Underrättelser, se Rättsväsen  
 Understödkassor 179, 186  
 Undervisningsväsen, se även Bildningsväsen, Högskolor, Rundradioverksamhet och Skolor  
 — analfabetism \*371, \*380  
 — arbetsolyckor 1971: 320—321  
 — barnsköterskor, utbildning 1970: 342  
 — hälsovårdspersonal, utbildning 308—309, 1970: 342  
 — inkomster 223, 230  
 — lärarutbildning 307—309, 312, 316—318, 329—330  
 — löner 292—293  
 — stiftelser 1971: 200—201  
 — utgifter 219, 228, 266—269  
 — yrkesutbildning 304—305, 308—309  
 — av arbetslösa 305, 315  
 Ungdomsbrottslighet 348—349, 1972: 366  
 Universitet, se Högskolor  
 Upplösta äktenskap 62—63, 341  
 Uppvärmningssätt 126, 129  
 Utlåning, se Inlåning  
 Utländsk gäld 165, 217, \*446  
 Utländska medborgare 39  
 Utlänningar antagna till finska medborgare 79  
 Utrikeshandel  
 — betalningsbalans 150, \*430—431  
 — bytesbalans 244—245  
 — export  
 — — alkoholdrycker 151

|                                       | Sid.                    |  | Sid.                                 |
|---------------------------------------|-------------------------|--|--------------------------------------|
| -- enligt näringsgrenar               | 136—137                 | Val  |                                      |
| -- enligt SITC efter ländergrupper    | 132                     | -- elektors- för presidentval                                | 356, 361                             |
| -- främjande, statens utgifter        | 220                     | -- kommunala-  | 356, 362—364                         |
| -- import                             |                         | -- riksdagsmänna-  | 356—360                              |
| -- efter varornas användning          | 135--136                | Valutakurser   | 171, *429                            |
| -- enligt SITC efter ländergrupper    | 133                     | Valutaresev  | 165                                  |
| -- import och export                  |                         | Varutransport, se Godstrafik                                 |                                      |
| -- efter länder                       | 142—149                 | Vattenområden  | 1                                    |
| -- efter produkter                    | 138—147, *420—428       | Vetenskapliga bibliotek                                      | 334—336                              |
| -- enligt ekonomiska grupperingar     | 132—134                 | Veterinärverksamhet  | 1973: 93                             |
| -- enligt transportsätt (CSTE)        | 191                     | Vindar   | 2                                    |
| -- enligt varugrupper (BTN)           | 142—147                 | Volymindex för världshandeln                                 | *401                                 |
| -- enligt världsdelar                 | 134                     | Vuxenfostran   | 219, 314                             |
| -- fördelning                         | 135—137                 | Vårdverksamhet, se Socialvård                                |                                      |
| -- prisindex                          | 249, 252, 258—260, *419 | Värderlek  | 2                                    |
| -- tullar, import- och exportavgifter | 218, 222, 224—227       | Vägar  |                                      |
| -- volymindex                         | 259—260, *401, *419     | -- broar   | 195, 198                             |
| -- värde                              | 131, *416—419           | -- färjor  | 195, 211                             |
| Utrikessjöfart, se Sjötransport       |                         | -- landsvägar  | 193, 195, 198                        |
| Utsökningsmål                         | 354                     | -- utgifter för väghållning                                  | 198, 218—221                         |
| Utvecklingskreditinrättningar         | 1976: 172               | -- vägarbeten  | 98, 198                              |
|                                       |                         | -- byggda skogsbilvägar                                      | 98                                   |
|                                       |                         | -- vägbyggnadskostnadsindex                                  | 120                                  |
|                                       |                         | -- löner   | 290—291                              |
|                                       |                         | Vägtransport, se även Bilar, Samfärdsel, Transport och Vägar |                                      |
|                                       |                         | -- beställningscentralen                                     | 1972: 218—219                        |
|                                       |                         | -- bilskolor   | 1971: 174—175                        |
|                                       |                         | -- biluthyrning  | 1972: 218—219                        |
|                                       |                         | -- busstationer  | 1972: 218—219                        |
|                                       |                         | -- busstrafik  | 196, 1972: 218—219                   |
|                                       |                         | -- lastbiltrafik   | 1972: 218—219                        |
|                                       |                         | -- trafikprestation och transportarbeten                     | 195—196                              |
|                                       |                         | Växelkurser  | 171, *429                            |
|                                       |                         | Yrken, se även Näringsgrenar och Yrkesställning              | 50—51                                |
|                                       |                         | Yrkeskolor och -institut                                     | 305, 308—309, 312—313, 1974: 324—327 |
|                                       |                         | Yrkesställning   | 48—49, 52—53, 1972: 266—267          |
|                                       |                         | Yrkesutbildning  | 219, 308—309                         |
|                                       |                         | Åkerareal  | 80—82, 84—85, *396—397               |
|                                       |                         | Åkerreserveringsverksamhet                                   | 81                                   |
|                                       |                         | Ålderdomshem   | 305, *453                            |
|                                       |                         | Ålderdoms- och invaliditetspensioner                         | 180—181, 184—186, 304, *453          |
|                                       |                         | Återfallsförbrytare  | 1974: 361                            |
|                                       |                         | Äktenskap  | 56—58, 60—61, *386—387               |
|                                       |                         | Äktenskapsförord   | 346                                  |
|                                       |                         | Äktenskapsskillnader   | 62—63, 345                           |
|                                       |                         | Ämbetspråk, kommunernas                                      | 11—37                                |
|                                       |                         | Änke- och pupillpensioner                                    | 180—181, 186, *453                   |

## Index

*Asterisks (\*) denote pages in section of foreign countries. The year appearing in front of the page number indicates that the data are included in the yearbook of that year.*

- |  | Page                                       |  | Page                                   |
|--|--|--|--|
| Abortions                                      | 296  | — duties   | 218, 224                               |
| Academic examinations                          | 46, 317—332,<br>*456—457                   | — excise duties  | 218, 222                               |
| Accident insurance                             | 179, 187, 190, 304,<br>*453, 1975: 305—307 | — import and export  | 151, 1975: 144                         |
| Accidents                                      | 73—75, 197, 298, *438, 1975:<br>305—307    | — offences   | 348—350, 353                           |
| Accounting                                     | 1971: 174—175                              | — price indexes  | 273                                    |
| Adoption                                       | 346  | — production   | 144, 272—273, *403                     |
| Adult education                                | 219, 314                                   | — sales  | 151                                    |
| Advertising and market analysis agencies       | 1971: 174—175                              | — State revenue  | 218, 222, 224                          |
| Afforesting                                    | 81   | — traffic accidents caused by alcohol                                    | 197                                    |
| Agents and brokers                             | 156, 1971: 171—173                         | Aliens, by citizenship   | 39                                     |
| Agriculture, see also Industries               |  | Apartments, see also Construction  |  |
| — arable land                                  | 80—82, 84—85, *396—<br>397                 | — dwellings  |  |
| — building activity                            | 120—123                                    | — density  | 128—129, 1973: 12—39                   |
| — dairy plants                                 | 90, 160                                    | — equipments   | 128—130, 1971: 84                      |
| — educational institutions                     | 307—309,<br>1974: 324, 326—327             | — floor space  | 128—129                                |
| — electricity                                  | 1971: 84                                   | — new dwellings  | 127, 130, *415                         |
| — farms  |  | — number of  | 128—129, *415                          |
| — according to the type of land                | 82   | — number of rooms  | 128—129                                |
| — by size                                      | 81   | — tenure status  | 128—129                                |
| — income, see also subordinate group<br>wages» | 88   | Arable land  | 80—82, 84—85, *396—397                 |
| — import and export                            | 135—137, 259—<br>260                       | Architects   | 1971: 174—175                          |
| — labour input                                 | 83   | Area   |  |
| — livestock                                    | 86—87, *399                                | — Finland's  | 1, 12, 92, *365, *396—398              |
| — machines                                     | 117, 135, 1975: 154—155,<br>1973: 85       | — of the arable land by use  | 84—85,<br>*396—398                     |
| — milk recording societies                     | 87   | — of communes and provinces  | 1, 12—37                               |
| — money transactions                           | 88—89                                      | — of countries and continents  | *365—<br>373, *396—398                 |
| — production                                   | 84—90, *397—398, *402<br>—404              | — of dioceses  | 3—4                                    |
| — indexes                                      | *401, 1973: *476                           | — of forest  | 92—93, 1971: *417                      |
| — profitability                                | 89   | Assurance, see Insurance   |  |
| — promotion, expenditure of endowments         | 1971: 200—201                              | Automobiles, see also Road traffic and<br>Transport                      |  |
| — reserving of fields                          | 81   | — buses, motive power and seats  | 196                                    |
| — settlement activities                        | 80—81                                      | — duties   | 224                                    |
| — slaughter-houses and meat inspection         | 160  | — import and export  | 135, 139, *428                         |
| — State expenditure and revenue                | 218,<br>220, 223                           | — insurance  | 179, 190                               |
| — wages  | 285—286                                    | — motor vehicles registered  | 193—194,<br>*437                       |
| — yield  | 84—86, *397—398                            | — by country of production   | 194                                    |
| Aid for studying                               | 219  | — professional   | 194                                    |
| Air transport                                  | 209, 220, *439                             | — production   | 117, *411                              |
| — airports                                     | 209  | — road traffic accidents   | 197, *438                              |
| Alcoholic beverages                            |  | — tax  | 222, 225                               |
| — consumption                                  | 264, 272—273, 451                          | Aviation, see Air transport  |  |
|  |  | Balance of payments  | 150, *430—431                          |
|  |  | Bank of Finland  | 150, 163—165, 167,<br>170—172, 174—175 |
|  |  | Banking and credit, see also Credit in-<br>stitutions, Funds and Loaning |  |
|  |  | — bankruptcies   | 178                                    |
|  |  | — bond loans   | 165—169, 183, 217                      |
|  |  | — currency reserve   | 165                                    |
|  |  | — deposits   | 157, 166—169, 171—173                  |
|  |  | — discount rate  | 164                                    |
|  |  | — endowments   | 1971: 200—201                          |
|  |  | — exchange rates   | 171, *429                              |
|  |  | — foreign debt   | 165, 217, *446                         |
|  |  | — mortgages of real estate   | 159, 346                               |
|  |  | — note cover   | 164                                    |
|  |  | — note issue   | 164                                    |
|  |  | — notes in circulation   | 164, 1973: 191                         |
|  |  | — pawnbrokers' establishments  | 177                                    |
|  |  | — post-office giro accounts  | 171, 173                               |
|  |  | — rates of interest  | 164, 170                               |
|  |  | — share of domestic product  | 246                                    |
|  |  | — Stock Exchange, Helsinki   | 177                                    |
|  |  | Bankruptcies   | 178                                    |
|  |  | Banks, see also Credit institutions                                      |  |
|  |  | — Bank of Finland  | 150, 163—165, 167,<br>170, 171—175     |
|  |  | — Central Bank of the Co-operative<br>Banks                              | 158, 170, 172                          |
|  |  | — commercial banks   | 166—167, 170, 172,<br>174—175          |
|  |  | — co-operative banks   | 160, 169—170,<br>173—175               |
|  |  | — mortgage banks   | 166, 170, 172, 174—<br>175             |
|  |  | — Postipankki  | 167, 170, 173—175                      |
|  |  | — sale of bank shares  | 177                                    |
|  |  | — saving banks   | 168, 170, 172, 174—175                 |
|  |  | Barbers, see Hairdressers  |  |
|  |  | Basins   | 1                                      |
|  |  | Benefit Societies  | 179, 186                               |
|  |  | Beverages, see Alcohol beverages   |  |
|  |  | Births   | 56—60, 64, 66—67, *371, *386—<br>388   |
|  |  | Births, excess of  | 56—57, 59, *386—387                    |
|  |  | Bond loans   | 165—169, 183, 217                      |
|  |  | Boundaries of Finland  | 1                                      |
|  |  | Bridges  | 195, 198                               |
|  |  | Broadcasting   |  |
|  |  | — licences   | 344, *455                              |
|  |  | — Oy Yleisradio Ab   | 344                                    |
|  |  | — production, import and export of<br>appliances                         | 224, 1975: 157                         |
|  |  | — programs   | 342—343                                |
|  |  | — stations   | 216, 1972: 361                         |
|  |  | Buildings, see Construction  |  |
|  |  | Burglary insurance   | 179, 188                               |
|  |  | Bus traffic  | 196, 1972: 218—219                     |
|  |  | Business enterprises, see Establishments<br>and State (-business)        |  |
|  |  | Canals   | 211                                    |
|  |  | Capital formation  | 244—245, 247—248                       |
|  |  | — volume index   | 247—248                                |

- | Page  | Page  | Page   |
|---|---|--|
| Cattle 86—89  | — finances 169, 174—175, 182—183, 221, 225—235, 266—269, 302—304  | — paper *454   |
| Causes of death                                     | — forests 93  | — total consumption expenditure 266—271                                      |
| — diseases 73—75, *394—395                          | — hospitals 294   | Co-operation   |
| — industrial accidents 298, 1975: 305—307           | — households 12—37  | — Central Bank of the Co-operative Banks 158, 170, 172                       |
| — road traffic accidents 74—75, 197, *394—395, *438 | — industry 108—109, 119   | — central wholesale co-operative societies 158                               |
| — tuberculosis 73—75, *394—395                      | — industrial structure 12—37  | — co-operative banks 160, 169, 173—175                                       |
| — violence 73—75, 348—351, 353, *394—395            | — languages 12—37, 44—45, 61  | — dairies 160  |
| Cereal, consumption 264                             | — libraries 332   | — saving funds 157, 170, 173   |
| Child allowances 222, 226—227, 299, 305, *453       | — maternity and child welfare centres 1973: 314—315   | — slaughter-houses 160   |
| Child births 67                                     | — merchant marine 205   | — societies 108—109, 160   |
| Child protection 301—303, 305, *453, 1971: 200—201  | — municipal middle schools 308—309, 1974: 328—329   | — stores 157—158, 160  |
| Child welfare centres 1973: 314—315                 | — municipal pension fund 179  | Co-operative societies 158   |
| Children's nurses, training 1970: 342               | — number of 3, 9, 11  | Cost of living   |
| Church  | — official language 11, 12—37   | — consumer price index 261—264, *448   |
| — Creek Orthodox 4, 55                              | — population 5, 7, 9—37, 61, 77, 1971: 41, 43   | — cost-of-living index 249, 261—264  |
| — Lutheran National 3, 55                           | — rural communes 3, 9, 11—37, 119   | — retail prices 265  |
| — other 4, 55                                       | — social welfare 228, 230, 304, 300, 302—303, *453  | Courts, see Justice  |
| Cinemas 333, *459                                   | — taxes 182, 225—226, 231, 234—235  | Credit and banking, see Banking and credit                                   |
| Civil aviation 227                                  | — trade 156   | Credit institutions, see also Banks and Banking and credit                   |
| Civil defiance, State expenditure 219               | — transport 195, 197—198, 1972: 218—219   | — development credit institutions 1976: 172                                  |
| Civil law cases 62—63, 345—346                      | — towns 3, 7—8, 11—37, 119, 228—235, *374—379, 1971: 41   | — factoring and leasing companies 1976: 172                                  |
| Climate 2   | — vocational schools 308—309  | — installment credit institutions 174—176                                    |
| Cloisters 4   | — wage and salary earners 108—109, 290—291  | — insurance establishments 174—175, 179, 183                                 |
| Commerce, see also Foreign trade and Industries     | — wages and salaries 287, 292—293   | — mortgage banks 166, 170, 172, 174—175                                      |
| — agents and brokers 156, 1971: 171—173             | Communicable diseases 297   | — savings funds 157, 170, 173  |
| — by provinces 156                                  | Communication, see also Broadcasting, Post, Post and Telegraph Office, Radio service, Telegraph and telex and Telephone traffic | — Social Insurance Institution 183   |
| — central wholesale co-operative societies 158      | — accidents 298, 1975: 306  | Crimes, see also Justice   |
| — co-operative stores 157—158, 160                  | — joint-stock companies 1974: 178—179   | — by young people 352—353, 1972: 366   |
| — establishments 156—157                            | Congregations, see Church   | — known to the police 348—349  |
| — estate agencies 1974: 178—179                     | Construction, see also Apartments, Industries and Roads   | — share of alcoholic beverages 353   |
| — in communes 156                                   | — buildings 126   | — violences 73—75, 348—350, 353, *394—395                                    |
| — mortgages of real estate 159, 346                 | — completed buildings 121, 127, 130   | Criminal cases 345—353   |
| — personnel 47—54, 156—157, *385                    | — costs 1973: 135   | Crops, see Agriculture   |
| — purchases 1971: 173—175                           | — index 120, 124—125, 249   | Culture, see also Education  |
| — purchases of real estate 159                      | — establishments 1971: 120  | — cinemas 333, *449, 1971: 174—175   |
| — restaurants, hotels etc. 157, 192, 1971: 174—175  | — investors 130   | — endowments 1971: 200—201   |
| — retail trade 153—156, 1971: 171—173               | — loans 81, 176   | — films controlled 333   |
| — sales 152—155, 158, 160                           | — personnel *385, 1971: 120—121   | — libraries 219, 332, 334—336  |
| — alcoholic beverages 151, 273                      | — sales 1971: 121   | — literature 340   |
| — volume index 152—155                              | — special trade contractors 1971: 120—121   | — newspapers 212—213, 341—343  |
| — wages and salaries 285, 289, 1971: 173, 175       | — State expenditure 217, 221  | — periodical 342—343   |
| — wholesale trade 152—153, 156, 158                 | — value 123   | — research and development activity 220, 338—339, *459                       |
| — private 158                                       | — volume index 122  | — theatres 337   |
| Commercial banks, see Banks                         | — wages and salaries 285, 287, 289, 1971: 121   | Currency reserve 165   |
| Commercial schools and institutes 308—309           | Construction of roads and waterways, see Construction, Industries and Roads   | Current external transactions 244—245  |
| Committees, State expenditure 221                   | Consumer price index 261—264, *448  | Customs 218, 222, 224—227  |
| Communes  | Consumption, see also Cost of living  | Dairies 90, 160  |
| — administrative divisions 3                        | — alcoholic beverages 264, 272—273, *451  | Dairy schools 1974: 324, 326—327   |
| — area 12—37  | — beverages, tobacco 261, 263—264, 266—271, *450—451  | Death benefits 182, 184—186  |
| — building activity 120—123, 127, 130               | — food 136, 263—264, 266—271, *449  | Deaths, see also Causes of deaths 56—60, 64, 68—69, *371, *386—387, *390—395 |
| — by provinces 3, 9, 11                             | — imports 135   | — by violence 73—75, 348—351, 353, *394—395                                  |
| — consumption expenditure 266—269                   |   | Defence, State expenditure 219, 221  |
| — degree of urbanization 12—37                      |   |  |
| — density of population 9, 12—37, *365—371          |   |  |
| — educational level 12—37                           |   |  |
| — elections 356, 362—364                            |   |  |

- Density of population* 7, 12—37, \*365—371
- Dental technicians* 296, 1971: 174—175
- Dentists* 293, 296
- Deposits* 157, 166—169, 171—173
- Development credit institutions* 1976: 172
- Dioceses* 3—4
- Discount rate, Finland's Banks* 164
- Diseases, cases* 308
- Distraint* 354
- Divisions, administrative and judicial* 3
- Divorces* 62—63, 345
- Domestic arts and crafts, schools* 1974: 324, 326—327
- Domestic economy, schools* 1974: 325—327
- Domestic product* 242—243, 246, \*442—445, \*459, 1973: \*476
- Domicile registers* 3, 12—37, 39, 1971: 41
- Drainage works* 98
- Dramatic schools* 1974: 325, 1970: 342
- Driving schools* 1971: 174—175
- Dwellings, see Apartments*
- Education, see also Broadcasting, Culture, Schools and Universities*
- *children's nurses, training* 1970: 342
- *endowments* 1971: 200—201
- *expenditure* 219, 228, 266—269
- *illiteracy* \*371, \*380
- *industrial accidents* 1971: 320—321
- *revenue* 223, 230
- *salaries* 292—293
- *teacher training* 307—309, 312, 316—318, 329—330
- *vocational training* 304—305, 308—309
- *of health personnel* 308—309, 1970: 342
- *of unemployed persons* 305, 315
- EEC and EFTA* 132—134, \*418
- Election*
- *municipal* 356, 362—364
- *parliamentary* 356—360
- *presidential* 356, 361
- Electric energy* 108—109, \*414, 1975: 145
- Electricity* 128, 1971: 84
- Emigrants* 76, 78—79
- Employee organizations* 282—283
- Employers' Federations* 284
- Employment, see also Agriculture, Commerce, Construction, Forestry, Industries, Industry, Labour input, Services, Transport and Unemployment* 248, 274—278
- Employment pension funds* 179, 184—185
- Employment service* 304, \*453, 1971: 297
- Endowments* 1971: 200—201
- Engineers, consulting* 1971: 174—175
- Enterprises, see Establishments and State (-business)*
- Epidemic diseases* 297
- Establishments*
- *industry and handicraft* 102—107, 118
- *service* 1971: 174—175
- *trade* 156—158, 160, 1971: 172, 174
- *transport and communication* 198, 212—213, 216, 1972: 218—219
- Examinations* 46, 306—307, 312—313, 317—332, \*456—457
- Excess of births* 56—57, 59, \*386—387
- Excise duties, see Taxes*
- Expectation of life* 71, \*389
- Export, see Foreign trade*
- Family allowances* 305, 1975: 314
- Family pensions* 180—181, 184—185
- Family, types* 1972: 270
- Farmers, money transactions* 88—99
- Farms* 81—82
- Fellings* 96—97
- Ferries*, 195, 211
- Fertility rates, population's* 65
- Film Control* 333
- Films* 333
- Finland, geographical data* 1
- Fire insurance* 179, 188—189
- Fires* 97, 189
- Fishing* 91, 220, \*400
- Fodder* 85, 114, 142—143
- Foodstuffs, see also Consumption, Cost of living and Foreign trade*
- *production* 84—91, 110, 114, \*396—398, \*400—404
- *price index* 254—257
- *wholesale price index* 250—253
- Foreign debt* 165, 217, \*446
- Foreign trade*
- *balance of payments* 150, \*430—431
- *current external transactions* 244—245
- *customs, import and export levies* 218, 222, 224—227
- *export*
- *alcoholic beverages* 151
- *by areas (SITC)* 132
- *by industries* 136—137
- *promotion, State expenditure* 220
- *import*
- *by areas (SITC)* 133
- *by use of goods* 135—136
- *import and export*
- *by commodity groups (BTN)* 142—147
- *by continents* 134
- *by countries* 142—149
- *by economic blocs* 132—134
- *by modes of transport (CSTE)* 191
- *by products* 138—147, \*420—428
- *distribution* 135—137
- *price indexes* 249, 252, 258—260, \*419
- *value* 131, \*416—419
- *volume indexes* 259—260, \*401, \*419
- Foreigners, by citizenship* 39
- Foreigners, naturalized* 79
- Forest Administration revenues and expenditure* 101, 162, 220, 223
- Forest duty* 226—227
- Forest fires* 97
- Forest roads* 98
- Forest schools* 307—309
- Forestry, see also Industries*
- *administration* 101, 162, 220, 223
- *afforesting* 81
- *allowable cut* 96
- *area* 92—93, \*396
- *areas prepared for regeneration* 94, 98
- *by owner groups* 93
- *consumption of industrial roundwood* 100
- *consumption of roundwood* 99
- *costs* 88, 101, 98
- *draining* 98
- *felling* 96—97
- *fertilization* 95, 98
- *fires* 97
- *floating* 99, 191, 211, 287, 1973: 105
- *forest balance* 96
- *Forest Research Institute* 162
- *groath* 95
- *insurance* 179, 190
- *planting* 98
- *sales* 101
- *seeding* 98
- *silvicultural work* 98
- *State income and expenditure* 98, 101, 162, 220, 223
- *stampage* 101
- *subvention* 101
- *total drain* 96
- *total volume of the growing stock* 94
- *transport of roundwood* 99
- *wages* 285, 287, 293
- Freights, merchant marine* 150, 207
- Funds* 158, 163, 166—169, 183—186, 234—235, 267, 269, 1971: 200—201
- Funeral undertakers* 1971: 174—175
- Geographical data* 1
- Giro accounts, Post Office* 171, 173
- Goods traffic* 191, 195, 199, 202, 204—209, 211, \*435—436, \*439, 1972: 218—219
- Grants* 1971: 200—201
- Hairdresser* 1971: 174—175
- Handicraft, see Establishments*
- Harbours* 208
- Heating system* 126, 129
- Highways* 193, 195, 198
- Homes for children, number of* 1970: 133
- Horticultural institutes* 1974: 324, 326—327
- Hospitals* 295, 304, 1971: 200—201
- *beds* 294—295, \*460
- Hotels and inns* 192, 1971: 174—175
- House construction, see Construction*
- House construction, volume index* 122
- Households* 12—37, 1970: 44
- Household assistants, schools* 1974: 325—327
- Housekeeping on the farm* 83
- Housing allowance* 180—181, 305
- Housing loans* 305, 1973: 134—135
- Illiteracy* \*380
- Illness, cases* 297
- Immigrants* 79
- Import, see Foreign trade*



- Imprisonment 351—353  
 Income and property 236—241  
 Income recipients, *see Taxes*, — *by size of income*  
 Income tax, *see Taxes*  
 Index  
 — building cost 124—125, 249  
 — capital formation 247—248  
 — consumer price 261—264, \*448  
 — cost-of-living 249, 261—262, 264  
 — cost of road construction 120  
 — house construction 122  
 — imports and exports  
 — — price 252, 257—260, \*419  
 — — volume 259—260, \*401, \*419  
 — price index for sales of alcoholic beverages 273  
 — production price 254—257  
 — real domestic product 246, 1973: \*476  
 — retail trade, volume 153—155  
 — share 176, \*413  
 — wages and salaries 285  
 — wholesale price 249—253, \*447  
 — wholesale volume 152—153  
 — volume index of industrial production 110—113, \*412—413, 1973: \*476  
 Industrial accidents 298, 304, 1975: 305—307  
 Industrial status 48—49, 52—53, 1972: 266—267  
 Industrial structure, *by communes* 12—37  
 Industrialized communes 119  
 Industries, *see also Agriculture, Commerce, Construction, Industry, Occupations, Services and Transport*  
 — amount of wages and salaries 285  
 — bankruptcies 178  
 — capital formation 244—245, 247—248  
 — domestic product 246  
 — employment and unemployment 248, 274—278  
 — income 236, 239—241, 1972: 266—267  
 — index of wages and salaries 285  
 — industrial accidents 298, 1975: 305—307  
 — joint-stock companies 1974: 178—181  
 — loans 174—176  
 — number of government and municipal workers and salaries employees 290—291  
 — population  
 — — *by industry* 38, 47—49  
 — — *by provinces* 47  
 — — *by place of employment* 12—37  
 — — *by sex* 48—51  
 — — *by socio-economic classification* 50—51  
 — — economically active population  
 — — — *by age* 50—53  
 — — — *by industrial status* 48—49, 52—53  
 — — — *by industry* 38—39, 47—49, 52—54, \*384—385  
 — — — *by occupation* 50—51  
 — — — *by regional planning area* 54  
 — — — *by provinces* 47  
 — — — *by sex* 48—53, \*384—385  
 — — — *by socio-economic classification* 50—51  
 — — — *by statistical regions* 1973: 54  
 — production price index 254—257  
 — promotion, expenditure of the State and Finds 220—221, 1971: 200  
 — taxes 238  
 — work stoppages 279—281  
 Industry, *see also Industries*  
 — activity  
 — — *by branches of industry* 102—109, 1975: 112—113  
 — — *by size of personnel* 106—107  
 — State 161—162  
 — buildings 120—123  
 — consumption of roundwood 99—100  
 — costs 1975: 112—113  
 — electricity, consumption of 108—109  
 — establishments 102—107, 118  
 — hours worked 103, 105  
 — imports and exports 135—136, 259—260  
 — income and taxation 1972: 266—267  
 — loans 176, 183  
 — most industrialized communes 119  
 — motive power 103, 105, 108—109, 118—119  
 — net turnover 1975: 112—113  
 — personnel 103—109, 118—119, \*384—385  
 — production  
 — — electricity 108—109, \*414  
 — — gross value 103, 105, 118  
 — — products 114—117, 272—273, \*402—411  
 — — value added 103, 105, 119  
 — promotion, expenditure of the endowments and the State 220, 1971: 200—201  
 — raw materials 99—100, 103, 105, 118, 135, 272—273  
 — research 220, 338—339  
 — share index 176, \*413  
 — volume index 110—113, \*412—413, 1973: \*476  
 — wages and salaries 103, 105, 118, 285, 288—289  
 Infanticide 73, 349  
 Inheritance and gifts, *taxes on*, *see Taxes*  
 Inns 192, 1971: 174—175  
 Installment credit institutions 174—176  
 Insurance, *see also Social Insurance Institution, Pensions and Social insurance*  
 — establishments  
 — — companies 179, 184—185  
 — — other 179—186, 188  
 — funeral benefits 182, 184—186  
 — insurance branches  
 — — accident insurance 179, 187, 190, 304, \*453, 1975: 305—307  
 — — other 179, 184—185, 187—190  
 — loaning 176, 183  
 — share of domestic product 246  
 — State expenditure 1975: 233  
 Internal trade 152—158, 157—158  
 Invalidity pensions, *see Pensions*  
 — — *by sex* 48—53, \*384—385  
 — — *by socio-economic classification* 50—51  
 — — *by statistical regions* 1973: 54  
 — production price index 254—257  
 — promotion, expenditure of the State and Finds 220—221, 1971: 200  
 — taxes 238  
 — work stoppages 279—281  
 Invalids, care of 301, 305, 1971: 200—201  
 Investments, *see also Capital formation* 81, 94, 101, 161, 183, 221  
 Joint-stock companies  
 — bankruptcies 178  
 — by branches 1974: 178—179  
 — by the amount of share capital 1974: 178—180  
 — of the State 108—109, 161  
 — private 108—109  
 — — taxed 1973: 266  
 Justice, *see also Crimes*  
 — bankruptcies 178  
 — civil law cases 62—63, 345—347  
 — courts  
 — — Assurance Tribunal 355  
 — — Courts of Appeal 3, 346  
 — — General Courts of First Instance 3, 345—346, 350—351, 353  
 — — — municipal courts 3, 178, 345  
 — — — rural district courts 178, 345  
 — — Provincial Courts 355  
 — — Supreme Administrative Court 347  
 — — Supreme Court 347  
 — divorces 62—63, 345  
 — distraint 354  
 — expenditure 218—219  
 — marriage settlement 346  
 — mortgages of real estate 159, 346  
 — pardon, petitions 347  
 — prisons administration 219, 354  
 — recidivists 1974: 361  
 — sentences 350—353  
 — — *by age* 352  
 — — imprisonment 351—353  
 — separations, judicial 62, 345  
 Juvenile offenders 352—353, 1972: 366  
 Kindergarten seminars 1974: 325  
 Laboratories 1971: 174—175  
 Labour disputes 279—281  
 Labour exchange 304, \*453, 1971: 297  
 Labour force, *see Employment*  
 — participation rate 274—275  
 Labour input 83, 248  
 Labour market 274—284  
 Labour market training 315  
 Lakes 1  
 Land reclamation 81  
 Land settlement 80—81  
 Land settlement, loans 81  
 Languages 11—37, 44—45, 61  
 Language institutes 1974: 325—327  
 Laudries 1971: 174—175  
 Lawyers 1971: 174—175  
 Libraries 219, 332, 334—336  
 Life assurance 179, 188  
 Life tables 71, \*393  
 Literature, published 340  
 Livestock 86—87, \*399  
 Loaning, *see also Banking and credit*  
 — banking establishments and credit institutions 166—170, 172—175  
 — — according to securities 1975: 188—189

- by groups of borrowers 176  
 --- to the private sector 176  
 --- bond loans 165—169, 183, 217  
 --- by communes and parishes 165, 169, 231, 233  
 --- by Social Insurance Institution 183  
 --- foreign debt 165, 217, \*446  
 --- insurance companies 174  
 --- pawnbrokers' 177  
 --- settlement loans 81  
 --- State 150, 169, 217, 220—221, 223, \*446  
 Local transport 1972: 218—219  
 Lock canals 211  
 Lodgings 157, 192, 1971: 174—175  
 Malt beverages 222, 265, 272—273, \*403, 1975: 144  
 Manufacturing, see Industry  
 Market analysis and advertising agencies 1971: 174—175  
 Marriages 56—58, 60—61, \*386—387  
 Marriage settlement 346  
 Maternities 63—64, 67, 294  
 Maternity aid 181, 186, 299, 305, \*453  
 Matriculation examination 46, 311  
 Mean expectation of life 71, \*389  
 Mean population 56—57, \*365—370, \*386—387  
 Median income 1972: 266—267  
 Merchant fleet, see also Vessels 205—208, \*432—435  
 Midwives 296  
 Migration, internal, see also Emigrants, Immigrants 76—77  
 Military allowances 299, 305  
 Milk production 87, 90, \*402  
 Milk recording societies 87  
 Mining and quarrying, see Industry  
 Mortality rates, see also Causes of death 70, 72  
 Motive power, industrial 103, 105, 108—109, 118—119  
 Mortgage Banks, see Banks and Credit Institutions  
 Mortgages of real estate 159, 346  
 Motor cycles 193—194, \*438  
 Motor vehicles, see Automobiles, Road traffic and Transport  
 Municipal courts 3, 178, 345  
 Municipal taxes, see Taxes  
 Municipalities, see Communes  
 National accounts 242—248, 266—269, 285, \*442—445, \*459, 1973: \*476  
 National income 242—243, \*442—443  
 Naturalized foreigners 79  
 Navigation, schools 1974: 325—327  
 Newspapers 212—213, 341—343  
 Note circulation, cover and issue 164, 1973: 191  
 Occupation, see also Industrial status and Industries 50—51  
 Ocean transport, see Water transport  
 Offences, see Crimes  
 Official language, communes' 11—37  
 Old-age pension and relief 180—181, 184—186, 304, \*453  
 Old-age homes 305, \*453  
 Opticians, training 1970: 342  
 Paper, consumption \*454  
 Pardon, petitions 347  
 Parishes 3—4, 93, 169  
 Parliamentary elections, see Elections  
 Parties 341, 358—363  
 Part-time employees 276  
 Passenger tax, see Taxes  
 Passenger traffic, see Transport (-passenger traffic)  
 Patents 336  
 Pawnbrokers' establishment 177  
 Pensions  
 --- family annuities 180—181, 184—185  
 --- front-veterans pensions 180—181  
 --- invalidity pensions 180—181, 184—186, 304, \*453  
 --- national pensions 180, \*453  
 --- old-age pensions 180, 184—186, 304, \*453  
 --- orphan's benefit 180  
 --- pension institutes 179, 184—186  
 --- provided by law 184—185  
 --- State expenditure on pensions 221  
 --- war cripples 305, \*453  
 --- widows and orphans 180—181, 186, \*453  
 Pension assurance 179—182, 184—185  
 People's high schools 314  
 Periodicals 342—343  
 Pharmacies 296, 1971: 174—175  
 --- payments 222  
 Pharmacists 287, 293  
 Pharmacy personnel, earnings 287  
 Photographers 1971: 174—175  
 Physicians 296, \*460  
 Population, see also Industries (-population) and Vital Statistics  
 --- according to census 6, 12—37, \*365—371  
 --- according to domicile registers 3, 12—37, 39, 1971: 41  
 --- age and sex 12—44, 50—53, \*381—383  
 --- aliens 39  
 --- birth-place 1971: 43  
 --- by communes 7—37  
 --- by provinces 6, 10, 12—37  
 --- congregations 3—4, 55  
 --- countries and continent \*365—371  
 --- density 7, 12—37, \*365—371  
 --- educational level 12—37, 46, 306—307, \*458  
 --- family, types 1972: 270  
 --- foreigners naturalized 79  
 --- Greek Orthodox Church 4, 55  
 --- households 12—37  
 --- industrial structure 12—37  
 --- industry and industrial status 38, 47—49, 52—54, \*384—385, 1972: 266—267  
 --- language 11—37, 44—45  
 --- Lutheran National Church 3, 55  
 --- marital status 42—44, 60  
 --- mean population 56—57, \*365—370, \*386—387  
 --- occupations 50—51  
 --- of working age 274—275  
 --- residence 41  
 --- resident population 5—41, 55  
 --- rural communes 5  
 --- socio-economic classification 50—51  
 --- towns 5, 7—8, 11—37, \*374—378  
 --- urbanization, degree of 12—37  
 Population increase 56—57, 59, \*371, \*386—387  
 Ports 208  
 Post, see also Post and Telegraph Office  
 --- air mail 209  
 --- articles 212—213, \*440  
 Post and Telegraph Office, see also Post, Telegraph and telex and Telephone traffic  
 --- income and expenditure 162, 212  
 --- offices 212, 1972: 218  
 --- personnel 212, 1972: 218—219  
 --- sales 1972: 219  
 --- wages and salaries 1972: 219  
 --- workshops 162  
 Post-office giro accounts 171, 173  
 Postipankki, see Banks  
 Potato, consumption 264  
 Presidential election, see Election  
 Prices  
 --- index  
 --- consumer price 261—264, \*448  
 --- cost-of-living 249, 261—262, 264  
 --- import and export goods 249, 252, 258—260, \*419  
 --- production price 254—257  
 --- sales of alcoholic beverages 273  
 --- wholesale price 249—253, \*447  
 --- retail prices 265  
 Primary schools 308—311, \*458  
 Prisoners, administration 219, 354  
 Production  
 --- agriculture 84—90, \*397—398, \*404  
 --- building 121, 127  
 --- industrial 103, 105, 108—109, 114—118, 272—273, \*402—413  
 --- price index 254—257  
 Property, taxed, see Income and property  
 Public health, see also Causes of death  
 --- abortions 296  
 --- expenditure 220, 228, 266—269, 304, \*453  
 --- hospital beds 294—295, \*460  
 --- hospitals 295, 304, 1971: 200—201  
 --- illness cases 297  
 --- in schools \*453, 1973: 320  
 --- medical laboratories 1971: 174—175  
 --- municipal health care 304  
 --- personnel 290—291, 296, \*460  
 --- pharmacies 296, 1971: 174—175  
 --- school dental services \*453, 1973: 320  
 --- sickness aid 182, 186, \*453  
 --- sickness insurance 181—183, 225—227, 304, \*453, 1972: 206  
 --- sterilizations 296  
 --- venereal diseases 297  
 --- wages and salaries 290—293  
 Purchase tax, see Taxes

- Radar** 216
- Radiographers** 1970: 342
- Radio service, see also Broadcasting** 216
- **appliances** 1975: 157
- Railway transport, see also Transport**
- **establishments** 198, 1972: 218
- **goods traffic** 199—203, \*436
- **industrial accidents** 1973: 320—321
- **length of lines** 198, \*436
- **passenger traffic** 199, 203, \*436
- **revenue and expenditure** 162, 203, 220
- **sales** 1972: 219
- **staff** 199 1972: 218—219
- **stock** 198, 202
- Rainfall** 2
- Raw materials** 99—100, 103, 105, 118, 135, 272—273
- Rates of Exchange** 171, \*429
- Rates of interest** 164, 170
- Real estate, purchases** 159
- Recidivists** 1974: 361
- Regional planning, State expenditure** 220
- Religion** 3—4, 55
- Reproduction rates** 65, \*388
- Research and development activity (R and D)** 220, 338—339, \*459
- Reserving of fields** 81
- Residential density** 12—37
- Restaurants** 157, 1971: 174—175
- Retail trade, see Commerce**
- Roads**
- **bridges** 195, 198
- **cost index of road construction** 120
- **expenditure on public highways** 198, 218—221
- **ferries** 195, 211
- **forest roads construction** 98
- **public roads, highways** 193, 195, 198
- **road construction** 98, 198
- **wages** 290—291
- Road traffic**
- **automobile driving schools** 1971: 174—175
- **bus lines** 196, 1972: 218—219
- **bus terminals** 1972: 218—219
- **car rental service** 1972: 218—219
- **lorry-traffic** 1972: 218—219
- **ordering centres** 1972: 218—219
- **vehicle-kilometres of travel and goods transport** 195—196
- Salaries, see Wages and salaries**
- Sales**
- **industry** 1975: 112—113
- **service branches** 1971: 175
- **State companies** 161
- **trade** 156—157, 1971: 171—177
- Savings banks, see Banks**
- Savings funds** 157, 170, 173
- Schools, see also Education and Universities**
- **agriculture and forestry** 307—309, 313
- **art schools** 308—309
- **commercial and office work** 307—309, 312
- **comprehensive schools** 308—311
- **dental care** \*453, 1973: 320
- **dramatics** 1974: 325—327
- **health** \*453, 1973: 320
- **home economics, hotel and restaurant** 308—309
- **kindergarten seminars** 1974: 325
- **leaders of sports and leisure occupations** 308—309
- **meals** 305, \*453
- **medicial care and nursing** 307—309, 313, 317
- **military, fire service and police institutions** 308—309
- **peoples' high schools** 314
- **primary schools** 308—311, \*458
- **secondary schools** 308—311, \*458
- **Sibelius Academy** 1970: 342
- **teacher training schools** 1974: 322, 325
- **technical schools and institutes** 308—309, 312
- **transport and communication** 307—309, 313
- **vocational schools, upper secondary** 305, 308—309, 312—313, 1974: 324—327
- **workers' evening schools** 314
- Scientific libraries** 334—336
- Seamen, earnings** 286
- Secondary schools** 308—311, \*458, 1974: 328—329, 1971: \*478
- Secretarial training** 1974: 325—327
- Sentences, see Justice**
- Separations, judicial** 62, 345
- Services, see also Industries**
- **establishments** 1971: 174
- **personnel** 157, \*385, 1971: 174—175
- **sales** 1971: 175
- **share in balance of payments** 150
- **wages and salaries** 285, 289, 292—293, 1971: 175
- Share indexes** 176, \*413
- Shop assistants' school** 1974: 325—327
- Sibelius Academy** 1970: 342
- Sickness insurance** 181—183, 225—227, 304, \*453
- Slaughter-houses** 160, 1973: 93
- Social insurance** 179—182, 184—186, 190, 225—227
- Social Insurance Institution**
- **contributions, premiums** 179, 182, 225—227
- **expenditure** 182
- **funds** 183
- **funeral grants** 182, 184—186
- **income** 182, 225—227
- **investments** 183
- **loaning** 183
- **national pensions** 180—181
- **sickness insurance** 181—183, 221—227, 304, \*453
- Social services, expenditure**
- **employers'** 222, 225—227, 242—243, 304—305
- **endowments'** 1971: 200—201
- **of communes** 228, 302—305
- **of general secondary schools** 1972: 340
- **State** 219, 304—305
- **total expenditure** 304—305, \*453
- Social welfare, see also Social insurance and Social services, expenditure**
- **alcohol and drug addicts** 300—304
- **care of invalids** 301, 305, 1971: 200—201
- **care of the mentally deficient** 301—304, \*453
- **care of vagrants** 300—303
- **child allowances** 222, 226—227, 299, 305, \*453
- **child care, protection** 301—303, 305, \*453, 1971: 200—201
- **endowments** 1971: 200—201
- **family allowances** 305, 1975: 314
- **income of communes** 230—231
- **maternity and child welfare centres** 1973: 314—315
- **maternity benefit** 181, 186, 299, 305, \*453
- **military allowances** 299, 305
- **municipal** 228, 230, 299—300, 302—305, \*453
- **old-age homes** 305, \*453
- **school meals** 300, \*453
- **social assistance** 301—305
- Socio-economic classification** 50—51
- Stamp duties, see Taxes**
- State Alcohol Monopoly** 161, 218, 222
- State**
- **assets** 162
- **buildings** 120—123, 130
- **business** 108—109, 161—162, 167, 170—176, 198—203, 213, 218, 220, 222—223, 273, 290, 344, 1972: 218, 219
- **companies** 161
- **debt** 162, 169, 217—218, 220—221, \*446
- **expenditure, see also State grants** 98, 101, 162, 182, 198, 218—221, 230—231, 266—269, 302—305, 337—339
- **finances** 98, 101, 150, 163, 167, 169, 182—183, 198, 217—227, 236—241, 266—269
- **forests** 93, 101, 220, 223
- **revenue** 101, 162, 217—218, 222—227, 236—241
- **salaried employees** 108—109, 161, 290—291
- **settlement** 80—81
- **taxes** 218, 222, 225—227, 236—241, 242—243, 347
- **wages** 161, 221, 292—293
- **workers** 108—109, 161, 290—291
- State grants**
- **for communes** 221, 230—231, 302—303
- **for educational institutions** 1974: 322, 1972: 340
- **for households and communities for general use** 221
- **for industries** 101, 220—221
- **for roads** 198
- **for theatres** 337
- State railways, see Railway transport**
- Sterilizations** 296
- Stevedoring** 1972: 218—219
- Still births** 64

- Stockbreeding schools* 1974: 324, 326—327
- Stock exchange* 177
- Strikes* 279—281
- Suicide* 73—75, \*394—395
- Supreme Court* 347
- Surveying* 1974: 238, 1973: 80—81
- Tax, to Church, see Taxes*
- Taxes*
- *by age and sex* 239
  - *by industry* 236
  - *by province* 237
  - *by income bracket* 236, 238, 1972: 263, 268—270, 1973: 263, 267—268
  - *by type of family* 240
  - *communes* 182, 225—227, 231, 234—237, 239—240
  - *complaints* 347
  - *corporations* 237, 241
  - *counter-cyclical tax* 227
  - *customs* 218, 222, 224—227
  - *enterprises* 161, 170, 1972: 264—267
  - *excise duties* 218, 222, 225—227
  - *on income and property* 222, 225—227, 231, 232—241, 1972: 270, 1973: 263
  - *on inheritance and gifts* 222, 225
  - *on motion pictures* 222
  - *sale tax* 218, 222, 225—227
  - *stamp duties* 218, 222
  - *State* 218, 222, 225—227, 236—243, 347
  - *to the Church* 225—227, 236—237
- Teachers' colleges* 316—318, 329—330
- Technical schools and institutes* 308—309, 312—313
- Telegraph and telex, see also Post and Telegraph Office* 212—213, \*441
- Telephone traffic, see also Post and Telegraph Office*
- *networks* 214—215
  - *office* 212, 214, 1972: 218
  - *telephone receivers* 214, \*441, 1971: 84
  - *traffic* 215
- Television, see also Broadcasting* 224, 342—344, \*455
- Telex* 213, \*441
- Temperature* 2
- Theatres* 337
- Third party insurance* 179, 190
- Timber floating* 99, 191, 211, 287, 1973: 105
- Tobacco* 114, 222, 224, 264, \*403—404, \*423, \*450
- Total consumption expenditure* 266—269
- Tourism, see Travelling*
- Towns, see Communes*
- Trade Unions* 282—283
- Transport, see also Air transport, Communication, Industries, Railway transport, Road traffic and Water transport*
- *establishments* 198, 212—213, 216
  - *freight forwarding* 1972: 218—219
  - *goods traffic* 191, 195, 199—203, 207—209, 211, \*435—436, \*439, 1972: 218—219
  - *import and export by modes of transport* 191
  - *insurance* 179, 187
  - *local transport* 1972: 218—219
  - *offences* 348—350
  - *passenger traffic* 195—196, 199, 203, 207, 209—210, \*436, \*439
  - *personnel* 199, 207, 209, \*385, 1972: 218—219
  - *State expenditure* 220
  - *traffic accidents* 197, 346, \*438
  - *travel agencies* 1972: 218—219
  - *wages* 285—287
- Transport insurance* 179
- Travel agencies* 1972: 218—219
- Travelling, see also Lodgings, Passenger traffic, Taxes and Travel agencies* 150
- Tuberculosis, deaths* 73—75, \*394—395
- Unemployment*
- *expenditure* 220, 304, \*453, 1973: 244
  - *number of* 274—275, 278, \*452
  - *assistance* 278
  - *insurance* 304, \*453
  - *rate* 274—275, 278
  - *funds* 179
  - *vocational training* 304—305, 315, \*453
- Universities*
- *endowments* 1972: 200—201
  - *examinations* 317—332, \*456—458
  - *State expenditure* 219
  - *students* 308—309, 316—323, \*456—458, 1975: 326
  - *teachers* 316, \*456—457
- Urbanization, degree of* 12—37
- Vagrants, care of* 300
- Veneral diseases* 297
- Vessels* 91, 141, 204—206, 208, 211, 216, \*411, \*432—435
- Veterinary activity* 1973: 93
- Vital statistics, see also Population*
- *births*
  - *live births* 56—58, 60, 64, 66—67, \*371, \*386—388
  - *stillbirths* 64
  - *born twins, triplets and quadruplets* 67
  - *deaths* 56—60, 68—69, 73—75, \*371, \*386—387, \*394—395
  - *according to causes of death* 74—75, \*394—395
  - *infant deaths* 59, 68, \*386—387, \*391—392
  - *divorces* 62—63, 345
  - *emigrants* 68, 78—79
  - *excess of births* 56—57, 59, \*386—387
  - *fertility rates* 65
  - *increase of population* 56—57, 59, \*371, \*386—387
  - *judicial separations* 62, 345
  - *marriages* 56—58, 60—61, \*386—387
  - *maternities* 63—64, 67, 294
  - *mean expectation of life* 71, \*389
  - *migration* 76—77
  - *mortality rate* 72, \*390—393
  - *reproduction rates* 65, \*388
  - *survivors* 72
- Vocational schools, upper secondary* 305, 308—309, 312—313, 1974: 324—327
- Vocational training* 219, 308—309
- Volume index of world trade* \*401
- Voters* 356—360, 364
- Wage and salary indexes* 285
- Wages and salaries*
- *administration and defence* 285
  - *agriculture* 285—286
  - *banking and insurance* 285, 289
  - *by examination* 292—293
  - *civil law cases* 345
  - *commerce* 285, 289, 1971: 173, 175
  - *communes* 287, 292—293
  - *construction* 120, 124—125, 285, 287, 289
  - *dock workers* 287
  - *forestry* 285, 287, 292—293, 1973: 306
  - *index of wages and salaries* 285
  - *industries* 285
  - *industry* 103, 105, 118, 285, 288—289
  - *office staff* 289
  - *pharmacy personnel* 287
  - *seamen* 286
  - *services* 285, 289, 292—293, 1971: 175
  - *share of national income* 242—243
  - *State* 161, 221, 292—293
  - *supervisory staff* 289, 292—293
  - *traffic* 285—287
- Water transport, see also Seaports, Transport and Vessels*
- *inland water transport* 1972: 218—219
  - *lock canals* 211
  - *deep sea transport, see also Merchant fleet* 204, 208, \*437, 1972: 218—219
  - *personnel* 207, 1972: 218—219
  - *stevedoring* 1972: 218—219
- Winds* 2
- Wholesale trade, see Commerce*
- Wholesale trade, price index* 249—253, \*447
- Workers' evening schools* 314
- Work stoppages* 279—281
- Working hours* 276
- Yield, see Agriculture*