

Logística de Amazon: creación de envíos

Guía de inicio rápido



Cómo realizar envíos de Logística de Amazon de forma fácil y eficiente

amazonservices

> Agenda



- 1 Creación de un envío en Seller Central**
- 2 Configuración de inventario con etiquetas / sin etiquetas**
- 3 ¿Qué ocurre en el centro logístico?**
- 4 Restricciones**
- 5 Requisitos de embalaje**
- 6 Problemas habituales durante el proceso de recepción**
- 7 Referencias**

> Creación de un envío en Seller Central

1. Convierte tus listings a "Gestionado por Amazon" en Todo el inventario

Gestión de inventario ^{BETA} [Más información](#)

Buscar SKU, título, ISI

Listing: Cualquiera Tipo de gestión logística

SKU Estado

3U-OXPY-QWG5 Nuevo

calidad del listing (1)

<input checked="" type="checkbox"/>	Activo		745-789 Nuevo
<input checked="" type="checkbox"/>	Activo		746-787 Nuevo

- Cambiar a gestionado por Amazon
- Cambiar a gestionado por el vendedor
- Enviar o reabastecer inventario
- Establecer avisos de reabastecimiento
- Igualar al precio más bajo
- Crear solicitud de retirada de inventario
- Crear solicitud de gestión logística
- Imprimir etiquetas del producto
- Cerrar listings
- Eliminar productos y listings

2. Cambia el tipo de gestión a Amazon, marca los SKU que quieras enviar y selecciona "Enviar o reabastecer inventario"

Gestión de inventario ^{BETA} [Más información](#)

Buscar SKU, título, ISI

Listing: Cualquiera Tipo de gestión

SKU Estado

3U-OXPY-QWG5 Nuevo

calidad del listing (1)

<input checked="" type="checkbox"/>	Activo		745-789 Nuevo
<input checked="" type="checkbox"/>	Activo		746-787 Nuevo

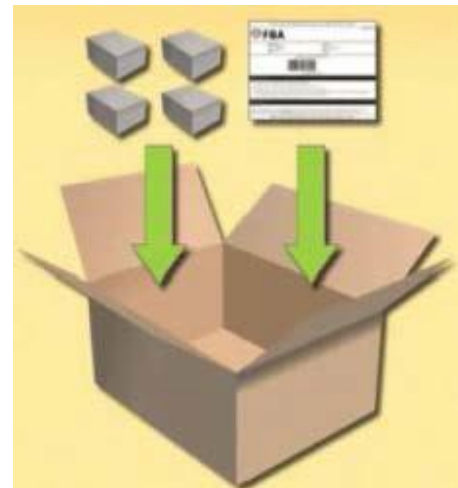
- Cambiar a gestionado por Amazon
- Cambiar a gestionado por el vendedor
- Enviar o reabastecer inventario
- Establecer avisos de reabastecimiento
- Igualar al precio más bajo
- Crear solicitud de retirada de inventario
- Crear solicitud de gestión logística
- Imprimir etiquetas del producto
- Cerrar listings
- Eliminar productos y listings

> Creación de un envío en Seller Central

3. Sigue el proceso de preparación del envío.

Establecer cantidad Preparar productos **Etiquetar productos** Revisar envíos Preparar envío Resumen

4. Etiqueta, prepara y envía los productos.





Veamos cómo funciona en la
práctica...

> Veamos cómo funciona en la práctica...

1

Cómo convertir listings en "Todo el inventario"

Sugerencia: también puedes convertir los listings directamente para que Amazon los gestione cuando los añades manualmente o con ficheros de texto (en ese caso, selecciona "AMAZON_EU" en el campo correspondiente a la gestión. No rellenes la cantidad).

Cambiar a "Gestionado por Amazon"

Para enviar este producto o productos a nuestros centros logísticos, primero tienes que cambiar el listing a "Gestionado por Amazon". Haz clic en "Cambiar y enviar inventario" si quieres cambiar el listing y enviar el inventario ahora mismo, o en "Cambiar sólo" si vas a enviar el inventario en otro momento. [Más información](#)



Mensajes importantes

Una vez se hayan cambiado tus listings a Logística de Amazon, estos pasarán a estar inactivos en Amazon.es y no podrás gestionar tus pedidos directamente. Cuando recibamos tu inventario en el centro logístico de Amazon, los listings volverán a estar activos y procederemos a gestionar tus pedidos.

No envíes [productos no aptos para Logística de Amazon](#).

2

Cómo enviarnos el inventario

Puedes elegir entre artículos "individuales" (varios SKU en una caja) o "en cajas" (1 único SKU por caja). El proceso de escaneado y procesamiento es más rápido en el caso de artículos en cajas

Enviar o reabastecer inventario [Más información](#)

¿Quieres crear un nuevo plan? ¿O añadir productos a uno existente?

Plan de envío ¿Qué es esto?

- Crear un nuevo plan
- Añadir a un plan existente

Dirección de procedencia

Marta Adorjan
Madrid
Madrid 0020
ES

[Enviar desde otra dirección](#)

Ship to: Reino Unido ¿Qué es esto?

[Activar Inventario internacional](#)

Tipo de envío ¿Qué es esto?

- Productos individuales
- Productos en lote (cajas)

> Veamos cómo funciona en la práctica...

- **Inventario Internacional:** Al utilizar "Inventario Internacional", puedes enviar tu inventario más solicitado directamente a los centros logísticos de Amazon de los países en los que tienes publicados dichos productos, y nosotros los almacenamos en ubicaciones próximas a los clientes locales. [Más información](#)

Enviar o reabastecer inventario [Más información](#)

¿Quieres crear un nuevo plan? ¿O añadir productos a uno existente?

Plan de envío ¿Qué es esto? <input checked="" type="radio"/> Crear un nuevo plan <input type="radio"/> Añadir a un plan existente	Dirección de procedencia Marta Adorjan Madrid Madrid 0020 ES Enviar desde otra dirección	Ship to: Reino Unido ¿Qué es esto? Activar Inventario internacional	Tipo de envío ¿Qué es esto? <input checked="" type="radio"/> Productos individuales <input type="radio"/> Productos en lote (cajas)
--	--	---	--



- Si aún no hemos procesado ninguno de tus productos en nuestros centros logísticos, tendrás que indicar las dimensiones de los artículos embalados

Todos los productos ⚠ Requiere información ✖ Requiere eliminación [Añadir productos](#)

Proporciona cualquier información que pueda faltar, elimina los productos que no sean elegibles y especifica la cantidad de cada producto que vas a incluir en el plan de envío.

1 a 4 de 4 productos

SKU del vendedor	Nombre de producto	Estado	Requiere algún tipo de acción	Unidades	Eliminar
	<input type="checkbox"/> Mostrar ASIN/FNSKU		⚠ Para continuar debes especificar una cantidad mayor que cero para cada artículo.	<input type="text"/>	
1V-JKTO-UPPT	Slingshot Flying Frog Tamaño: Tamaño estándar EAN: 0035594030157	Nuevo	--	<input type="text"/>	<input type="button" value="✕"/>
3D-FB2S-0SM7	SABOT ENFANT MARRON P 26 Tamaño: Tamaño estándar EAN: 8058159704005	Nuevo	⚠ Faltan las dimensiones del embalaje Indica las dimensiones del producto que aparecen en el embalaje original del fabricante. <input type="text"/> x <input type="text"/> x <input type="text"/> centimeters <input type="button" value="Guardar"/>	<input type="text"/>	<input type="button" value="✕"/>
45-AJ9J-DQ9B	Acer Aspire ES1 - 512-c3ah Notebook Tamaño: Tamaño grande EAN: 4713147590711	Nuevo	--	<input type="text"/>	<input type="button" value="✕"/>
4N-4Q1C-3RXW	IPAD AIR2 WF 16GB SP GREY Tamaño: Tamaño estándar EAN: 0888462025324	Nuevo	--	<input type="text"/>	<input type="button" value="✕"/>

> Veamos cómo funciona en la práctica...

- **Establecer cantidad:** Envía exactamente la cantidad que introduzcas en este punto del proceso. De lo contrario, se retrasará el proceso de envío

Proporciona cualquier información que pueda faltar, elimina los productos que no sean elegibles y especifica la cantidad de cada producto que vas a incluir en el plan de envío.

1 a 4 de 4 productos

SKU del vendedor	Nombre de producto	Estado	Requiere algún tipo de acción	Unidades	Eliminar
	<input type="checkbox"/> Mostrar ASIN/FNSKU		⚠ Para continuar debes especificar una cantidad mayor que cero para cada artículo.	<input type="text"/>	
1V-JKTO-UPPT	Slingshot Flying Frog Tamaño: Tamaño estándar EAN: 0035594030157	Nuevo	--	<input type="text"/>	<input type="button" value="X"/>
3D-FB2S-0SM7	SABOT ENFANT MARRON P 26 Tamaño: Tamaño estándar EAN: 8058159704005	Nuevo	⚠ Faltan las dimensiones del embalaje Indica las dimensiones del producto que aparecen en el embalaje original del fabricante. <input type="text"/> x <input type="text"/> x <input type="text"/> centimeters	<input type="text"/>	<input type="button" value="X"/>
45-AJ9J-DQ9B	Acer Aspire ES1 - 512-c3ah Notebook Tamaño: Tamaño grande EAN: 4713147590711	Nuevo	--	<input type="text"/>	<input type="button" value="X"/>
4N-4Q1C-3RXW	IPAD AIR2 WF 16GB SP GREY Tamaño: Tamaño estándar EAN: 0888462025324	Nuevo	--	<input type="text"/>	<input type="button" value="X"/>

- **Prepara productos:** Puedes utilizar el Servicio de preparación de Logística de Amazon para que embalemos y preparemos correctamente tus productos para su gestión mediante Logística de Amazon. [Más información](#)

Consulta la guía de preparación. Si esta no está disponible, escoge el tipo de producto. A continuación, elige quién va preparar las unidades. Amazon ofrece un servicio de preparación a cambio de una tarifa.

1 a 4 de 4 productos

SKU del vendedor	Nombre de producto	Preparación	¿Quién prepara?	Unidades	Coste de la preparación	Eliminar
	<input type="checkbox"/> Mostrar ASIN/FNSKU					
1V-JKTO-UPPT	Slingshot Flying Frog Tamaño: Tamaño estándar EAN: 0035594030157	Preparación	Amazon	10	--	<input type="button" value="X"/>
3D-FB2S-0SM7	SABOT ENFANT MARRON P 26 Tamaño: Tamaño estándar EAN: 8058159704005	Preparación	--	10	--	<input type="button" value="X"/>
45-AJ9J-DQ9B	Acer Aspire ES1 - 512-c3ah Notebook Tamaño: Tamaño grande EAN: 4713147590711	Preparación	--	10	--	<input type="button" value="X"/>
4N-4Q1C-3RXW	IPAD AIR2 WF 16GB SP GREY Tamaño: Tamaño estándar EAN: 0888462025324	Preparación	--	10	--	<input type="button" value="X"/>
Totales				40	0,00 €	

1 a 4 de 4 productos

> Veamos cómo funciona en la práctica...

- Selecciona el método de envío y el transportista adecuados para tu envío. Puedes elegir el descuento de Transportista Asociado de Amazon para disfrutar de unas tarifas de transporte competitivas. [Más información](#)
- [Guía](#): Creación de un envío con el programa de Transportista asociado de Amazon a través de Amazon Seller Central

2. Servicio de envío

Método de envío

- Entrega de paquete pequeño (SPD)
Voy a enviar cajas individuales
- Carga parcial del camión (LTL)
Voy a enviar palés: el envío pesa al menos 70 kg.

[¿Qué método debo elegir?](#)

Transportista

Quiero utilizar el transportista asociado de Amazon [Más información](#)

UPS

Usaré mi propio transportista

Otro transportista:

- No olvides imprimir todas las etiquetas necesarias en cada paso del proceso de preparación del envío...

3. Etiquetas de envío

Nº de cajas Tipo de papel

1

Papel normal

[Imprimir etiquetas de envío](#)



Instrucciones

Embalaje

- El comprobante de envío ya no es necesario.
- Por razones de seguridad, las cajas que contengan más de una unidad no deben exceder los 15 kg. Las cajas que contengan una unidad que pese más de 15 kg. deben marcarse claramente como "carga pesada" en la parte superior y en los laterales.
- Utiliza sólo material de embalaje aprobado.

Etiquetado de las cajas

- Imprime todas las etiquetas asociadas al envío. Cada etiqueta es única: no fotocopies, reutilices ni modifiques la etiqueta de una caja para otra caja.
- Pega la etiqueta de envío y la del transportista en cada caja.
- Pega las etiquetas de modo que no cubran las zonas de unión de la caja.

[Más información sobre los requisitos de envío y entrega.](#)

[Preparar otro envío](#)

[Eliminar envío](#)

[Duplicar](#)

[Completar envío](#)

> Veamos cómo funciona en la práctica...

...introducir el número de seguimiento del transportista y, por último, marcar el envío como enviado

Enviar o reabastecer inventario [Más información](#)

[Establecer cantidad](#) [Preparar productos](#) [Etiquetar productos](#) [Ver envíos](#) [Preparar envío](#) **[Resumen](#)**

Dirección de procedencia	Nombre/ID del envío	Destino	Contenido del envío	Estado del envío
Marta Adorjan Madrid Madrid 0020 ES	Nombre: FBA (23.02.15 17:02) - 1 Identificador (ID): FBAHN4TF5 Identificador de referencia de Amazon: --	Amazon.es Avenida de la Astronomía, 24 San Fernando de Henares, Madrid 28830 ES (MAD4)	3 SKU del vendedor 30 unidades	LISTO PARA ENVIAR Creado: 23/02/2015 Actualizado: 23/02/2015 Marcar como "enviado"

[Seguimiento](#) [Contenido del envío](#) [Conciliación NOVEDAD](#)

i Para cambiar el número de cajas, vuelve a la página anterior. Si el envío incluye varias cajas y tu transportista ha proporcionado un único número de seguimiento para todas, introduce ese número para cada caja.

Caja n.º	Nº de seguimiento	Estado según el transportista
1	<input type="text" value="Introduce el nº de seguimier"/>	--

[Guardar](#)

[Volver](#) [Eliminar envío](#) [Volver a Envíos en espera](#) [Duplicar](#)

- Puedes comprobar cualquier discrepancia en tus envíos en la pestaña Conciliación, donde encontrarás la función de conciliación de envíos. [Más información](#)



Configuración de inventario con etiqueta frente a inventario combinado

> Configuración de inventario con etiqueta frente a inventario combinado

- La primera vez que conviertas tu inventario y nos envíes tus artículos, te preguntaremos si quieres que tu inventario sea con o sin etiquetas.
- Los artículos sin etiquetas se "combinan" con otros artículos iguales en el centro logístico.
- Los artículos con etiquetas incluyen etiquetas que te identifican como su vendedor, y no se mezclan como en el caso anterior



El inventario sin etiqueta se prepara más rápidamente al no necesitar etiquetado, motivo por el que también podemos procesarlo con mayor rapidez



El inventario con etiqueta te permite llevar un control absoluto de tu stock en Amazon

[Para más información](#), consulta Inventario combinado.

> Aspectos prácticos de la configuración del inventario con etiqueta

No todo el stock puede ser combinado/sin etiqueta

Aunque selecciones la opción sin etiqueta, se te pedirá que incluyas etiquetas en algunas categorías de artículos:

- Multimedia (Libros, Música, Software, Videojuegos)
- Zapatos, Joyería, Relojes
- Cualquier producto de 2.ª MANO / reacondicionado (es decir, que no sea NUEVO)
- Si decides enviar una mezcla de artículos con y sin etiqueta, el sistema dividirá el envío en dos, ya que procesamos los envíos de forma diferente en función de la configuración

Si fuera necesario, imprime las etiquetas durante el proceso de preparación del envío:

Enviar o reabastecer inventario [Más información](#)

PLN (23.02.15 16:55) [Cambiar nombre](#)

[Establecer cantidad](#) [Preparar productos](#) **[Etiquetar productos](#)** [Revisar envíos](#) [Preparar envío](#) [Resumen](#)

Dirección de procedencia: Marta Adorjan, Madrid, Madrid 0020, ES
Plataforma de destino: ES
Tipo de envío: Productos individuales
Contenido: 4 SKU del vendedor


[Enviar desde otra dirección](#)

Requiere etiquetado Todos los productos

Selecciona quién etiquetará los productos. Para aquellos productos que decidas etiquetar por cuenta propia, introduce el número de etiquetas que necesites imprimir, imprímelas y adhiérelas a cada una de las unidades. Amazon

1 a 1 de 1 producto

SKU del vendedor	Nombre de producto	Estado	Unidades	¿Quién etiqueta?
4N-4Q1C-3RXW	IPAD AIR2 WF 16GB SP GREY Tamaño: Tamaño estándar EAN: 0888462025324	Nuevo	10	Amazon



Hasta 21 etiquetas de 63,50x38,10 mm. en A4

Imprimir etiquetas para estos productos

Total de etiquetas: 10

Sugerencia:

- Los FNSKU de los artículos con etiqueta empiezan por X00.
- Los FNSKU de los artículos sin etiqueta son idénticos a los ASIN.

Nota

- Existen contadas excepciones en las que el inventario requiere una preparación adicional en el centro logístico antes de combinarse, como las unidades con fecha de caducidad.
- El etiquetado también podría ser obligatorio para ciertas marcas o productos individuales.



Automatización con Marketplace Web Services (MWS)

> Automatización con Marketplace Web Services (MWS)

- MWS ayuda a los vendedores a integrar y activar las transacciones de Logística de Amazon en su propio sistema de gestión de inventario o de planificación de recursos empresariales (ERP).
- Esto se consigue mediante API de envíos entrantes, envíos salientes e inventario. Estas interfaces permiten programar y ejecutar funciones de Logística de Amazon como las siguientes:
 - Crear y mandar envíos de inventario a nuestros centros
 - Solicitar la gestión logística de pedidos realizados en canales de venta externos mediante el inventario almacenado en nuestros centros
 - Comprobar el estado del inventario que tengas en nuestros centros
- No existe **ningún cargo adicional por usar el servicio MWS de Amazon**. Solo se aplican las tarifas habituales de Logística de Amazon.



Para más información, visita <https://developer.amazonservices.es/>



Veamos ahora lo que ocurre en
el mundo real

> Veamos ahora lo que ocurre en el mundo real

- Recibimos tu envío, lo abrimos, sacamos los artículos de la caja y los escaneamos



- Si es la primera vez que recibimos un artículo, lo medimos



Envíos al centro logístico de Amazon por parte del vendedor

- Puedes ver el estado de tus envíos en la cola de envíos de Seller Central: Enviado -> En tránsito -> Entregado -> Registrado -> En proceso de recepción -> Cerrado
- Intentamos procesar los envíos en un plazo de 3 días laborables. Si tu envío tarda más de 3 días en aparecer como cerrado, puede que se deba a un pico en el flujo de trabajo del centro logístico o a un problema con tu envío. En tal caso, contacta con Atención al vendedor para conocer la causa del problema

Envío a los consumidores

- Colocamos los artículos en las estanterías y, cuando un cliente hace un pedido, se recogen, se preparan y se envían



> Restricciones y productos prohibidos

- **Productos y materiales peligrosos**



(p. ej.: gas comprimido, productos inflamables) Se pueden enviar baterías de litio, pero debe incluir información de producto adicional. El artículo podrá ser destruido si el consumidor devuelve el artículo abierto

- **Productos perecederos o con fecha de caducidad**
(p. ej.: comida, cartuchos de tinta, tests de embarazo)



- **Productos pesados** 

Se rechazarán los artículos individuales que pesen más de 30 kg o las cajas que pesen más de 15 kg.

- **Otros**

El tabaco, las pistolas, los medicamentos con prescripción médica, el alcohol, los contenedores de líquidos de más de 1 l, artículos en forma granulada no embalados en contenedores a prueba de fugas que soporten la estricta prueba de sacudidas y caídas, y cuchillos.

Puedes ver la lista completa de restricciones [aquí](#).

TAMAÑO DEL ENVÍO

Si el envío supera el medio palé, tienes que prepararlo en palés, y tu transportista debe concertar una cita con el centro logístico.



Requisitos de palés

> Envíos de palés

Requisitos de palés

- La altura de los palés **no debe superar 1,8 m** en el caso de palés de apilación simple, o 1,5 m para palés destinados a apilación doble (incluida la altura del palé).
- Los palés deberán tener las medidas siguientes: **1200 x 800 mm**. Los palés que no se ajusten a estas medidas se rechazarán.
- Todos los palés deben **estar envueltos en plástico transparente** con un aviso de "no romper el plástico protector" o "no rasgar" dirigida al transportista. Se rechazarán los palés envueltos con plástico negro u opaco.
- En los envíos de importaciones a España, los palés deben cumplir el **estándar ISPM 15** (palés tratados térmicamente).
- **Las cajas contenidas en los palés no deben superar los 15 kg de peso**. Si una unidad individual apta para venta pesa más de 15 kg, deberá estar claramente marcada como "Carga pesada" y esta indicación deberá estar visible tanto en la parte superior como en los laterales del contenedor.



> Envíos de palés

Concertar citas para la entrega

- Las entregas paletizadas deben realizarse en un camión capaz de entrar marcha atrás en nuestro muelle de carga y que permita el acceso de carretillas elevadoras eléctricas a la parte trasera del vehículo. No se permiten vehículos particulares, como coches, furgonetas y camionetas.
- Para cualquier entrega entrante, los transportistas deben solicitar una cita para descarga con más de 24 horas de antelación.
- Rellena el [formulario de reserva](#) con toda la información necesaria (n.º de palés, de cajas y de pedido de compra) y proporcióñaselo a tu transportista, que deberá enviar un e-mail al centro logístico para acordar la cita.
- El número de pedido de compra es el "Identificador de referencia de Amazon" que aparece en los detalles del pedido en Seller Central.



Consulta todos los detalles y el formulario de reserva en las [Páginas de ayuda](#).
(Sección "Concertar cita para entrega en el centro logístico").



Requisitos del embalaje

> Requisitos del embalaje

Productos en pastillas y gránulos



Líquidos




Frágil

Bien



Frágil

Mal



> Requisitos del embalaje

Juguetes



Bien

Juguetes



Mal

Textiles



Bien

Textiles



Mal



Problemas habituales durante el proceso de recepción

> Problemas habituales durante el proceso de recepción

¿Cuáles son los problemas más comunes que retrasan la recepción de un envío?

- Artículos embalados de forma incorrecta para su almacenamiento
- Etiquetas que faltan, que son incorrectas o que no son legibles (p. ej., por impresora en mal estado o por estar colocadas en la esquina o el borde de una caja)
- Artículos inesperados (p. ej.: varios envíos en una misma caja, un listing que aún no se ha creado, más envíos de lo planeado)
- Productos que faltan (p. ej.: cajas de punto de venta usadas como embalaje, conjuntos de varios artículos etiquetados incorrectamente)
- Productos cuya descripción o estado no coincide con la información de nuestros registros (p. ej.: estado, cubierta o versión equivocados)

Los artículos problemáticos se clasificarán como "**no apto para envío**". Para pedir su devolución, crea una solicitud de retirada en Seller Central.

The screenshot shows a notification box with the following content:

11

Cantidad gestionada por Amazon

¿Por qué mis artículos no son aptos para envío?
Los artículos se marcan como no aptos para envío cuando están dañados o no son adecuados para su venta o envío.
[Más información](#)

Motivo de no apto para envío	Unids.
Dañado por el cliente	1
Dañado por el distribuidor	10
Total	11

Crear solicitud de retirada

- [Para este artículo](#)
- [Para todo el inventario no apto para envío](#)

> Algunos ejemplos de lo que no se debe hacer...

¿Cuáles son los problemas más comunes que retrasan la recepción de un envío?

Ejemplos obvios



Los palés no deben superar los 1,7 m de altura



No incluir artículos peligrosos que planteen un riesgo de seguridad



Usar las mismas etiquetas para diferentes productos



Productos líquidos que no estén bien sellados

> A few concrete examples of what not to do...

What are the most common problems delaying the reception of your shipment?

Ejemplos no tan obvios



Usar sólo 1 adhesivo en la caja, por lo que se espera recibir 1 unidad. Sin embargo...

...el vendedor pretendía vender 6 paquetes de 6.



Se supone que se debería recibir 1 casco de cricket de Reebok...

...pero, en realidad, contiene una gran cantidad de artículos deportivos.



Este etiquetado es correcto, ¿no?

Pues no: los adhesivos no han cubierto los códigos de barras EAN originales y se encontraban en las bolsas exteriores, por lo que podrían haberse caído.



> Tutoriales sobre el proceso de preparación de Logística de Amazon

- ➔ Determinados productos requieren una preparación especial antes de ser enviados a los centros logísticos de Amazon
- ➔ Consulta nuestros tutoriales en vídeo para aprender a preparar productos específicos como ropa y textiles, juguetes para bebés, artículos frágiles y líquidos, entre otros productos que requieren una preparación adicional para su envío y almacenamiento
- ➔ Puedes acceder a los tutoriales [aquí](#)



> Referencias útiles

[Vídeo](#): Cómo realizar tu primer envío a Amazon

[Vídeo](#): ¿Qué es Logística de Amazon?

[Guía de preparación de envíos](#): Este documento te proporciona un resumen acerca de cómo preparar determinados productos para enviarlos a los centros logísticos de Amazon.

Aprovecha al máximo Logística de Amazon: [Sácale partido a Logística de Amazon](#)

[Guía](#): Creación de un envío con el programa de Transportista asociado de Amazon a través de Amazon Seller Central

Esta presentación muestra los pasos clave para crear un envío. Consulta las páginas de ayuda de Seller Central siempre que lo necesites o, si tienes preguntas o dudas, ponte en contacto con Atención al vendedor.

> No lo olvides

¡Enviarnos a nosotros tus artículos siempre será más rápido que tener que enviar miles de pedidos individuales!

Por eso te animamos a que pruebes Logística de Amazon para:

- ✓ Ahorrar tiempo y reducir costes
- ✓ Ofrecer a tus clientes el servicio de atención de Amazon y sus opciones de envío
- ✓ Mejorar la confianza y la satisfacción de los compradores
- ✓ Aumenta tus ventas

[Logística de Amazon](#)