

# TBC Uzbekistan – 2023 Obzor

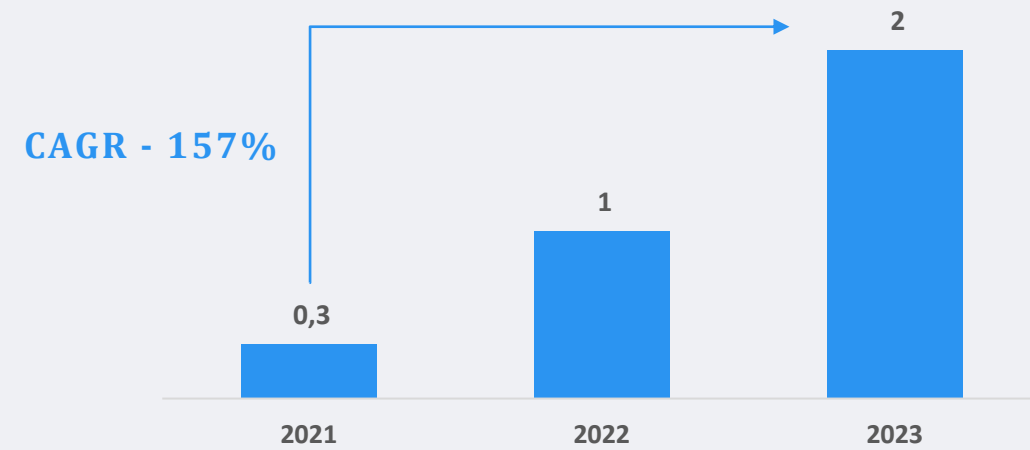


## КЛЮЧЕВЫЕ МОМЕНТЫ И МАКРОЭКОНОМИЧЕСКИЕ ТРЕНДЫ Q4 2023

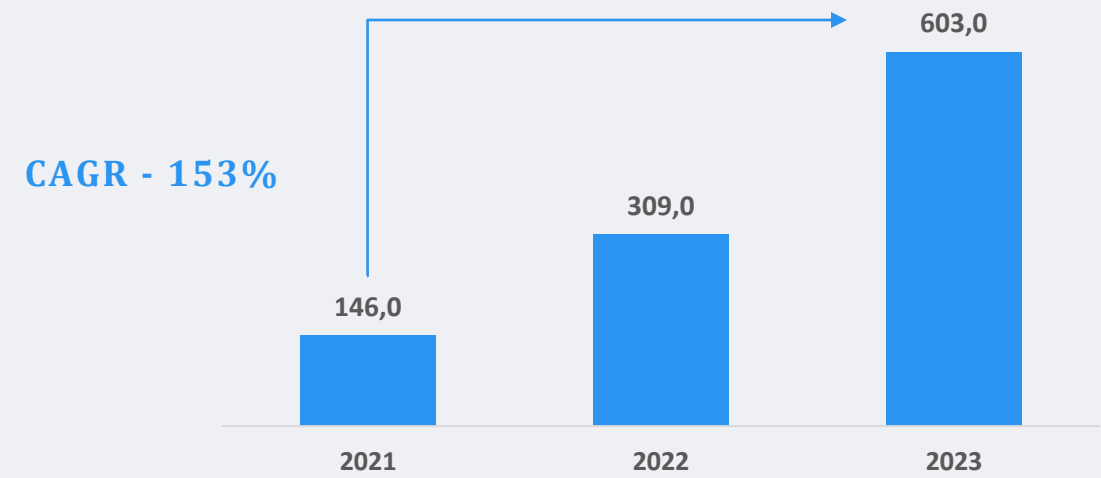
- В течение Q4 2023 года сум ещё больше девальвировался по отношению к доллару США, с 12.175 до 12.338. Девальвация с начала года составила - 9,92%
- Ставка рефинансирования стабильная и держится на уровне 14%
- Инфляция в декабре составила 8,77%, что на 0.4% меньше 9.2% в сентябре. Это самый низкий уровень с 2017 года.
- Объем денежных переводов в 2023 году составил 16,1 млрд долларов США (17,8% ВВП) по сравнению с 16,7 млрд долларами США (21% ВВП) в прошлом году. 80% приходится на Россию
- Доходы государственного бюджета в 2024 году составят 375 триллиона сумов, а расходы - 427 триллиона сумов, дефицит бюджета прогнозируется около 52 триллиона сумов. Сенат повысил потолок дефицита бюджета с 3% до 5,5% ВВП.
- Рост ВВП в 2023 году составил 6%, что равно 86 млрд долларов США.  
Дальнейшие ожидания:
  - ВБ – 5,5% в 2024 году и 5,5% в 2025 году
  - Центральный банк – с 5,6% до 5,8% в 2024 году и с 5% до 6% в 2025 году
  - Фитч – 6% в 2024 году и 5,8% в 2025 году
  - ADB – 5.5% в 2024
- Средняя заработная плата в Узбекистане увеличилась на 18% и по состоянию на сентябрь 2023 года составляла около 4,4 млн сумов
- Евразийский банк получил лицензию от Центрального банка Узбекистана и теперь он будет переименован в Казахский банк в Узбекистане
- Эксимбанк Китая планирует открыть свой филиал в Узбекистане
- Доля государства (100%) в платёжной системе Нито будет полностью передана в Агентство по управлению государственными активами
- Уровень прямых иностранных переводов остаётся на высоком уровне, в Топ-3 инвесторов входят Китай, Россия и Саудовская Аравия
- В Джизакской области запущено производство электромобилей и гибридных автомобилей BYD

# ЕЖЕГОДНЫЙ ОБЗОР: ОПЕРАЦИОННОЕ РАЗВИТИЕ

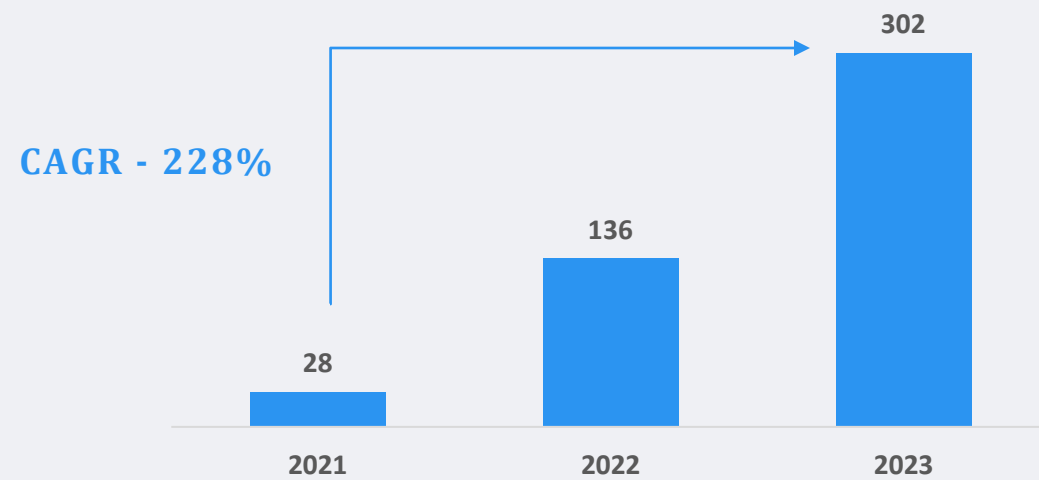
ВЕРИФИЦИРОВАННЫЙ ПОЛЬЗОВАТЕЛИ' MLN



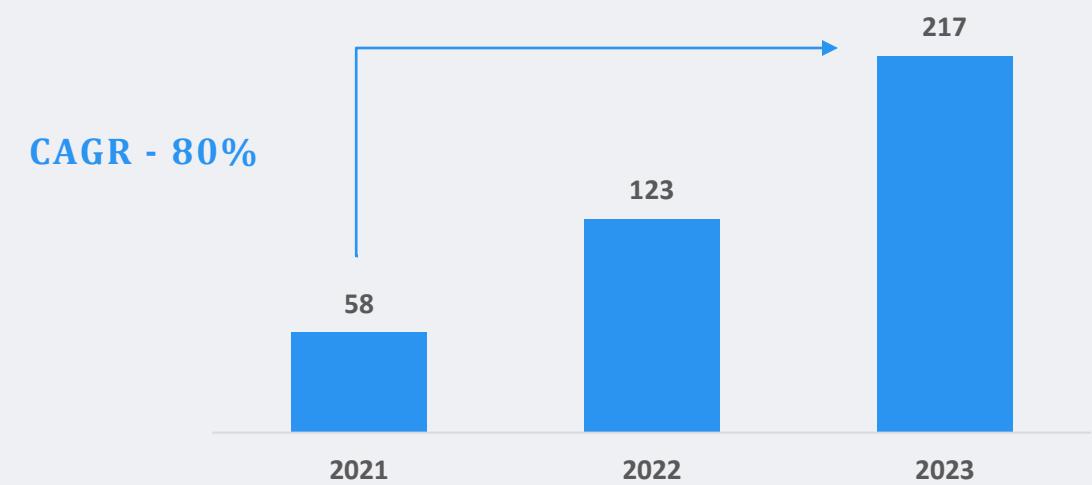
MAU'000



КРЕДИТНЫЙ ПОРТФЕЛЬ, \$ MLN



ДЕПОЗИТНЫЙ ПОРТФЕЛЬ, \$ MLN




## БАЛАНС И РЕНТАБЕЛЬНОСТЬ

	ФАКТ	БЮДЖЕТ	ВЫПОЛНЕНО
Ликвидность	52,296,699	52,751,656	99%
Обязательные резервы	1,699,174	1,855,577	92%
<b>Валовой кредитный портфель</b>	<b>301,737,264</b>	<b>291,379,138</b>	<b>103.6%</b>
Валовые начисленные проценты	6,491,612	7,027,566	92%
Резервы на возможные потери по ссудам	13,163,058	16,783,347	78%
<b>Чистый кредитный портфель</b>	<b>295,065,818</b>	<b>281,623,357</b>	<b>105%</b>
<b>Другие активы</b>	<b>25,242,349</b>	<b>22,967,934</b>	<b>110%</b>
<b>ОБЩИЕ АКТИВЫ</b>	<b>374,304,040</b>	<b>359,198,524</b>	<b>104%</b>
<b>Средства клиентов</b>	<b>217,180,192</b>	<b>234,099,690</b>	<b>93%</b>
Текущие счета	8,692,684	4,849,715	179%
Сберегательные счета	14,827,476	9,655,103	154%
Срочные депозиты	193,660,032	219,594,872	88%
IFI/Займы/IB	34,258,587	39,605,807	86%
Прочие задолженности	18,649,646	7,443,924	251%
<b>ОБЩАЯ ЗАДОЛЖЕННОСТЬ</b>	<b>270,088,425</b>	<b>281,149,421</b>	<b>96%</b>
<b>АКЦИОНЕРНЫЙ КАПИТАЛ</b>	<b>104,215,615</b>	<b>78,049,103</b>	<b>134%</b>

ОТЧЁТ О ПРИБЫЛЯХ И УБЫТКАХ	ФАКТ	БЮДЖЕТ	ВЫПОЛНЕНО
Чистый процентный доход	48,212,718	44,045,330	109%
Чистый непроцентный доход	1,634,273	1,729,965	94%
<b>Общая операционная прибыль до вычета резервов</b>	<b>49,846,991</b>	<b>45,775,295</b>	<b>109%</b>
Чистые резервы	12,520,020	14,545,987	86%
<b>Операционный доход</b>	<b>37,326,971</b>	<b>31,229,308</b>	<b>120%</b>
<b>Общие текущие операционные расходы</b>	<b>29,682,360</b>	<b>26,991,516</b>	<b>110%</b>
Корпоративный подоходный налог	2,085,713	800,316	261%
<b>ЧИСТАЯ ПРИБЫЛЬ</b>	<b>5,558,897</b>	<b>3,437,476</b>	<b>162%</b>

# КЛЮЧЕВЫЕ ИНИЦИАТИВЫ

<b>БИЗНЕС</b>	<p><b>КЛЮЧЕВЫЕ ИНИЦИАТИВЫ 2024</b></p> <table><thead><tr><th>ПРОДУКТЫ:</th><th>БИЗНЕС:</th></tr></thead><tbody><tr><td><ul style="list-style-type: none"><li>• КРЕДИТНЫЕ КАРТЫ</li><li>• ЛУЧШАЯ КАРТА</li></ul>ЕЖЕДНЕВНОГО БАНКИНГА</td><td><ul style="list-style-type: none"><li>• КРЕДИТНЫЕ ПРОДАЖИ РАУМЕ</li><li>• МАСШТАБИРОВАНИЕ КРЕДИТНЫХ ПРОДАЖ В VNPL</li><li>• ВНЕДРЕНИЕ АНАЛИТИКИ ДАННЫХ И КОММЕРЦИИ НА ОСНОВЕ ДАННЫХ</li></ul></td></tr><tr><td><ul style="list-style-type: none"><li>• PFM</li><li>• ЕЖЕДНЕВНЫЙ БАНКИНГ</li></ul></td><td><ul style="list-style-type: none"><li>• РЕФЕРАЛЬНАЯ ПРОГРАММА</li></ul></td></tr></tbody></table>	ПРОДУКТЫ:	БИЗНЕС:	<ul style="list-style-type: none"><li>• КРЕДИТНЫЕ КАРТЫ</li><li>• ЛУЧШАЯ КАРТА</li></ul> ЕЖЕДНЕВНОГО БАНКИНГА	<ul style="list-style-type: none"><li>• КРЕДИТНЫЕ ПРОДАЖИ РАУМЕ</li><li>• МАСШТАБИРОВАНИЕ КРЕДИТНЫХ ПРОДАЖ В VNPL</li><li>• ВНЕДРЕНИЕ АНАЛИТИКИ ДАННЫХ И КОММЕРЦИИ НА ОСНОВЕ ДАННЫХ</li></ul>	<ul style="list-style-type: none"><li>• PFM</li><li>• ЕЖЕДНЕВНЫЙ БАНКИНГ</li></ul>	<ul style="list-style-type: none"><li>• РЕФЕРАЛЬНАЯ ПРОГРАММА</li></ul>
ПРОДУКТЫ:	БИЗНЕС:						
<ul style="list-style-type: none"><li>• КРЕДИТНЫЕ КАРТЫ</li><li>• ЛУЧШАЯ КАРТА</li></ul> ЕЖЕДНЕВНОГО БАНКИНГА	<ul style="list-style-type: none"><li>• КРЕДИТНЫЕ ПРОДАЖИ РАУМЕ</li><li>• МАСШТАБИРОВАНИЕ КРЕДИТНЫХ ПРОДАЖ В VNPL</li><li>• ВНЕДРЕНИЕ АНАЛИТИКИ ДАННЫХ И КОММЕРЦИИ НА ОСНОВЕ ДАННЫХ</li></ul>						
<ul style="list-style-type: none"><li>• PFM</li><li>• ЕЖЕДНЕВНЫЙ БАНКИНГ</li></ul>	<ul style="list-style-type: none"><li>• РЕФЕРАЛЬНАЯ ПРОГРАММА</li></ul>						
<b>ТЕХНОЛОГИИ</b>	<p><b>КЛЮЧЕВЫЕ ИНИЦИАТИВЫ 2024</b></p> <ul style="list-style-type: none"><li>• ПРОЦЕССИНГ КАРТ</li><li>• ИНФРАСТРУКТУРА ДАННЫХ</li><li>• ДИНАМИКА ПРИЛОЖЕНИЯ</li></ul>						
<b>ЧЕЛОВЕЧЕСКИЙ КАПИТАЛ</b>	<p><b>КЛЮЧЕВЫЕ ИНИЦИАТИВЫ 2024</b></p> <ul style="list-style-type: none"><li>• ИЗМЕНЕНИЯ В ПРИВЛЕЧЕНИИ ТАЛАНТОВ С ПОДХОДОВ КОМПАНИЙ, ОСНОВАННЫХ НА ДАННЫХ</li><li>• ЗАПУСК TBC ACADEMY</li><li>• РЕАЛИЗАЦИЯ ПОДХОДОВ К УДАЛЁННОМУ НАЙМУ, АДАПТАЦИИ И ОБУЧЕНИЮ ФРОНТ-ОПЕРАЦИЙ</li><li>• ВНЕДРЕНИЕ НС ПЛАТФОРМЫ</li></ul>						



Спасибо