



Balanç de seguretat i activitat policial 2023

Policia de Catalunya

mossos d'esquadra



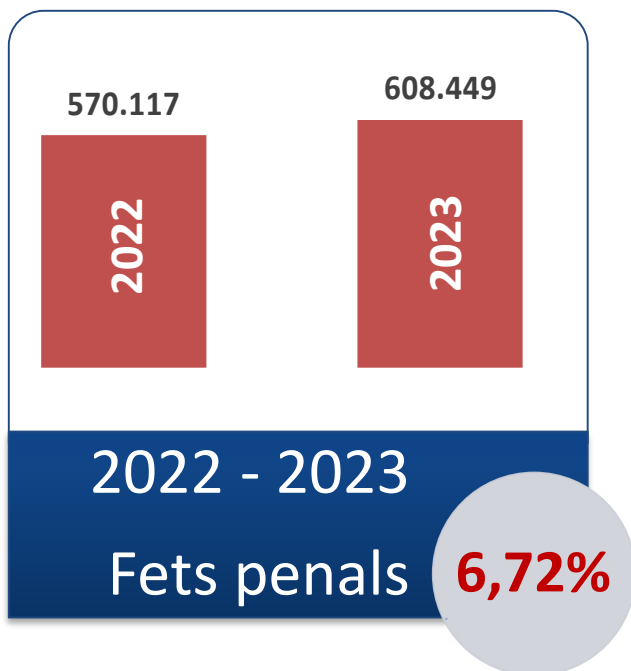
Generalitat de Catalunya
Departament d'Interior

**Evolució dels
fets penals
coneguts per la
Policia de Catalunya**

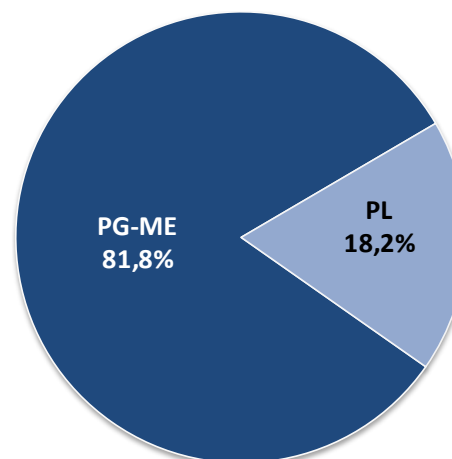
Període 2022-2023

FETS DELINQÜENCIALS A CATALUNYA

Evolució dels fets envers 2022

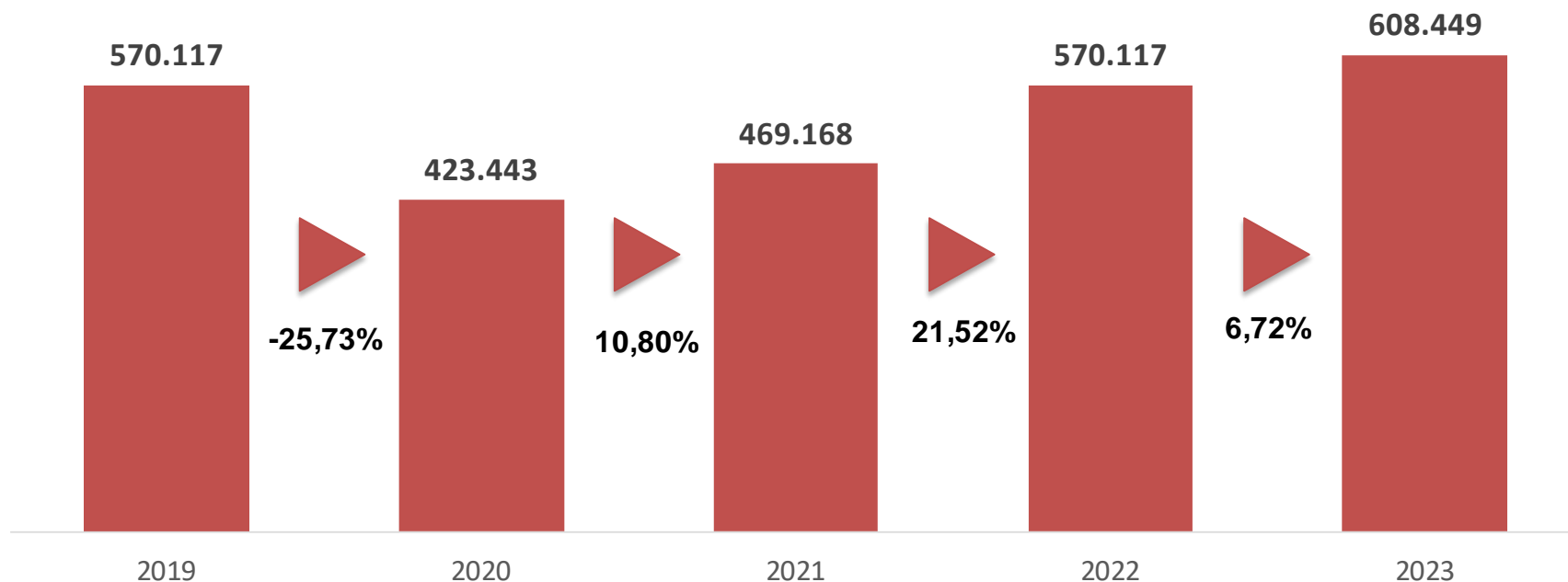


Distribució per cos policial 2023



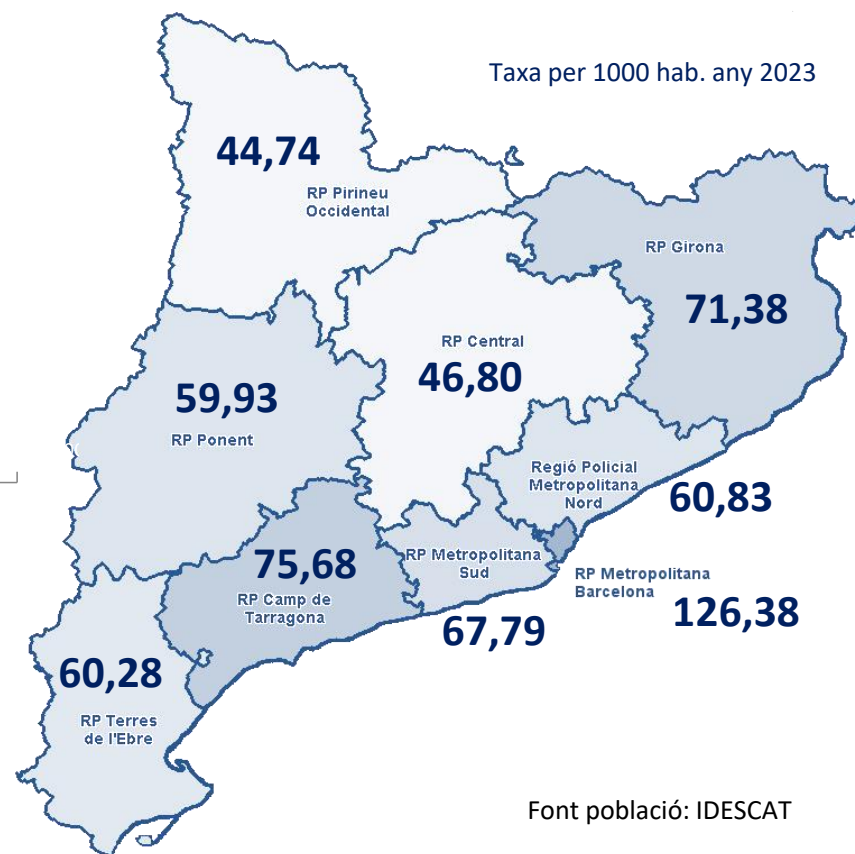
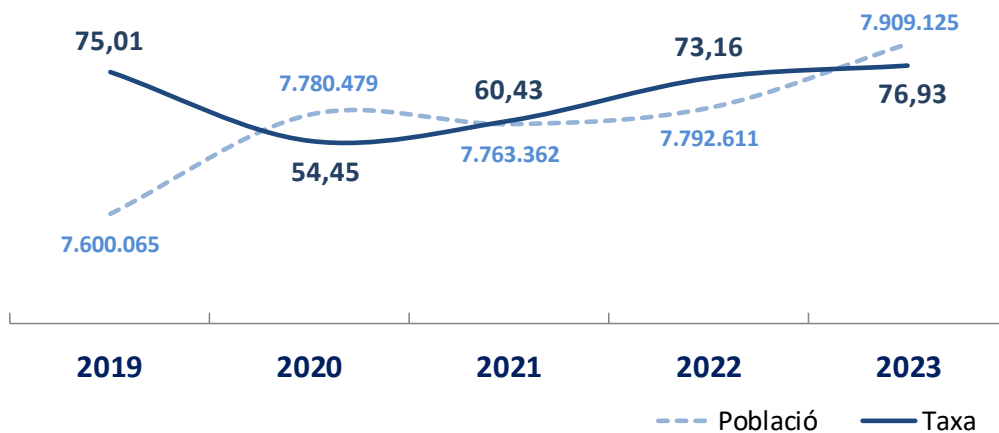
EVOLUCIÓ DARRERS 5 ANYS A CATALUNYA

Augment del 6,72% dels fets des del 2022



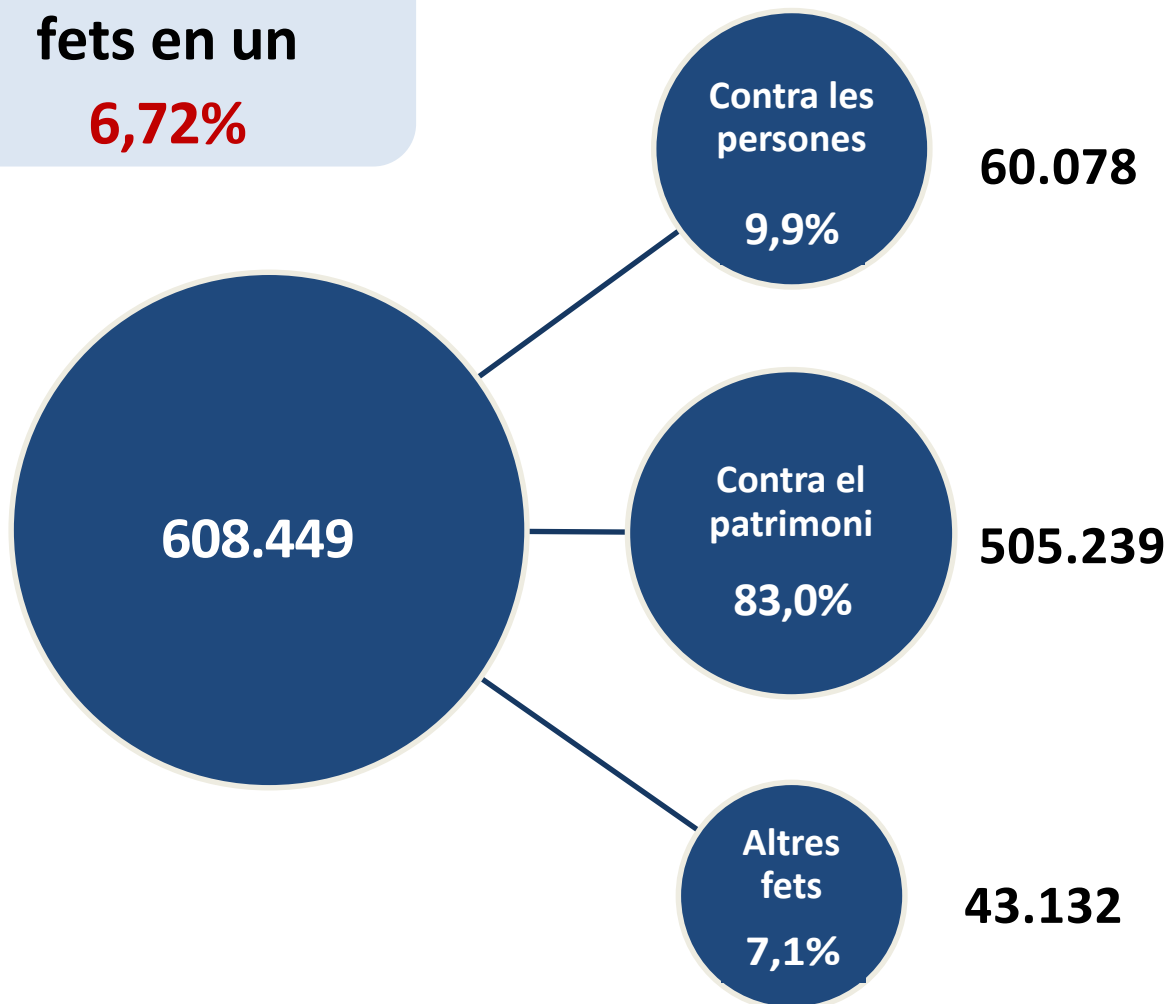
TAXA PER MIL HABITANTS

Augment de la taxa en 1,92 fets per mil habitants envers el 2019



DISTRIBUCIÓ DELS FETS A CATALUNYA

Augment dels fets en un **6,72%**

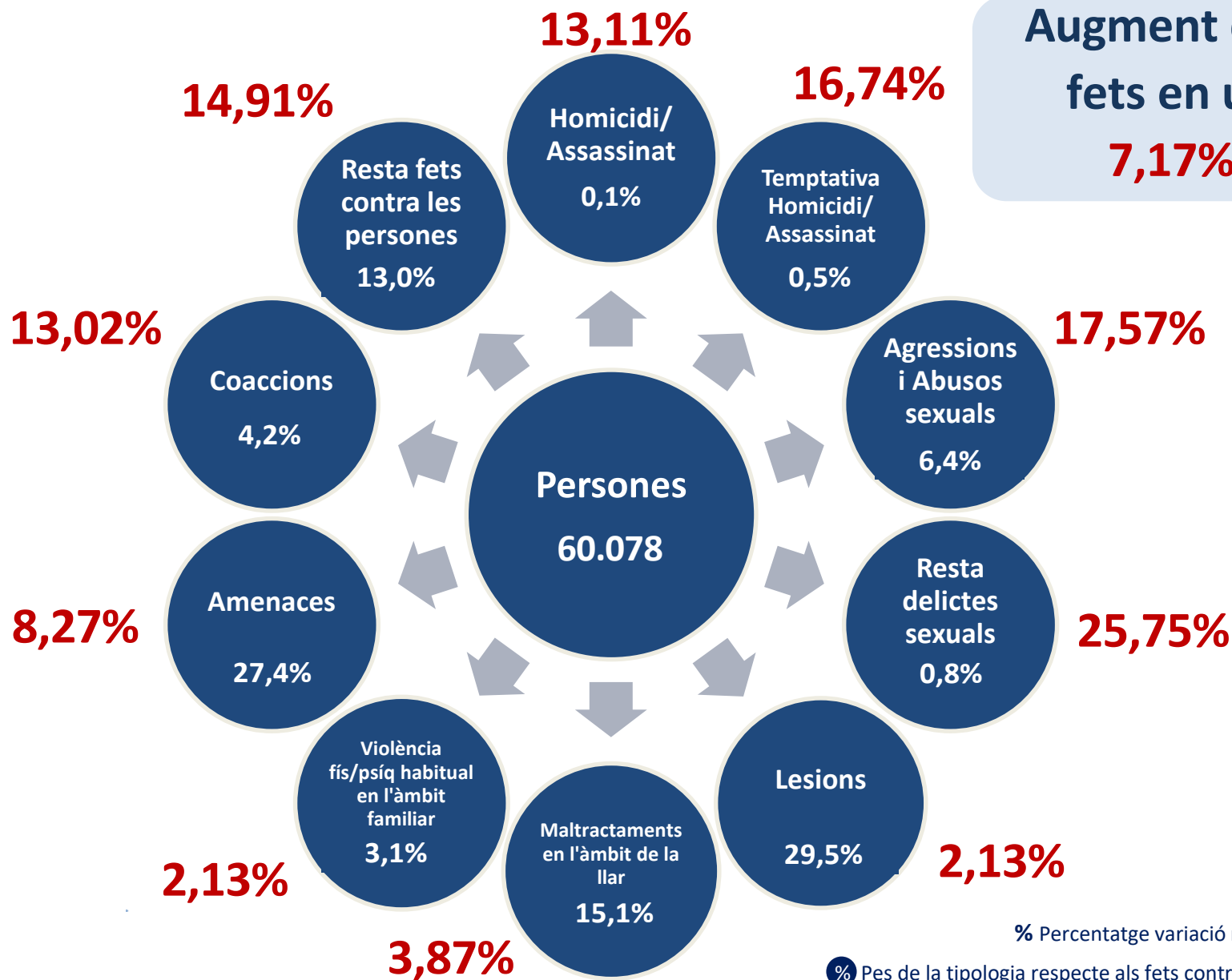


Augment dels fets en un **7,17%**

Augment dels fets en un **7,27%**

Augment dels fets en un **0,13%**

FETS CONTRA LES PERSONES



% Percentatge variació respecte 2022

% Pes de la tipologia respecte als fets contra les Persones

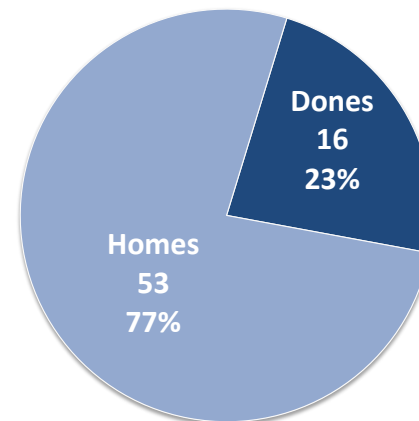
FETS CONTRA LES PERSONES (1)

Homicidi/
Assassinat
(0,1%)

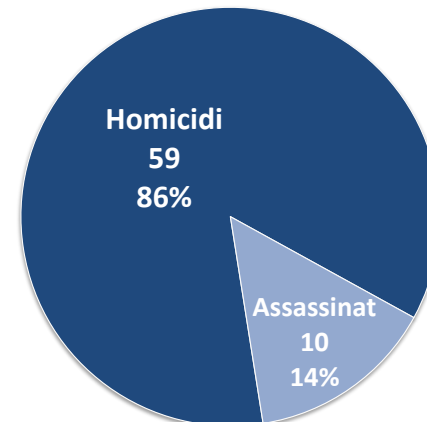
	2022	2023	Variació
Homicidi/Assassinat	61	69	13,11%



Víctimes



Tipologia



FETS CONTRA LES PERSONES (3)

Temptativa
 Homicidi/
 Assassinat
 0,5%

	2022	2023	Variació
Tempt. Homicidi/Assassinat	239	279	16,74%

Agressions i
 Abusos
 sexuals
 6,4%

	2022	2023	Variació
Agressions sexuals i Abusos sexuals	3.278	3.854	17,57%

Resta
 delictes
 sexuals
 0,8%

	2022	2023	Variació
Resta delictes sexuals	365	459	25,75%

FETS CONTRA LES PERSONES (4)

Lesions
 29,5%

	2022	2023	Variació
Lesions	17.340	17.709	2,13%

Maltractaments
 en l'àmbit de la
 llar
 15,1%

	2022	2023	Variació
Maltractaments àmbit de la llar	8.761	9.100	3,87%

Violència
 fís/psíqu
 habitual en
 l'àmbit
 familiar
 3,1%

	2022	2023	Variació
Viol.fís/psíqu hab. àmbit familiar	1.828	1.867	2,13%

FETS CONTRA LES PERSONES (5)

Amenaces
 27,4%

	2022	2023	Variació
Amenaces	15.193	16.449	8,27%

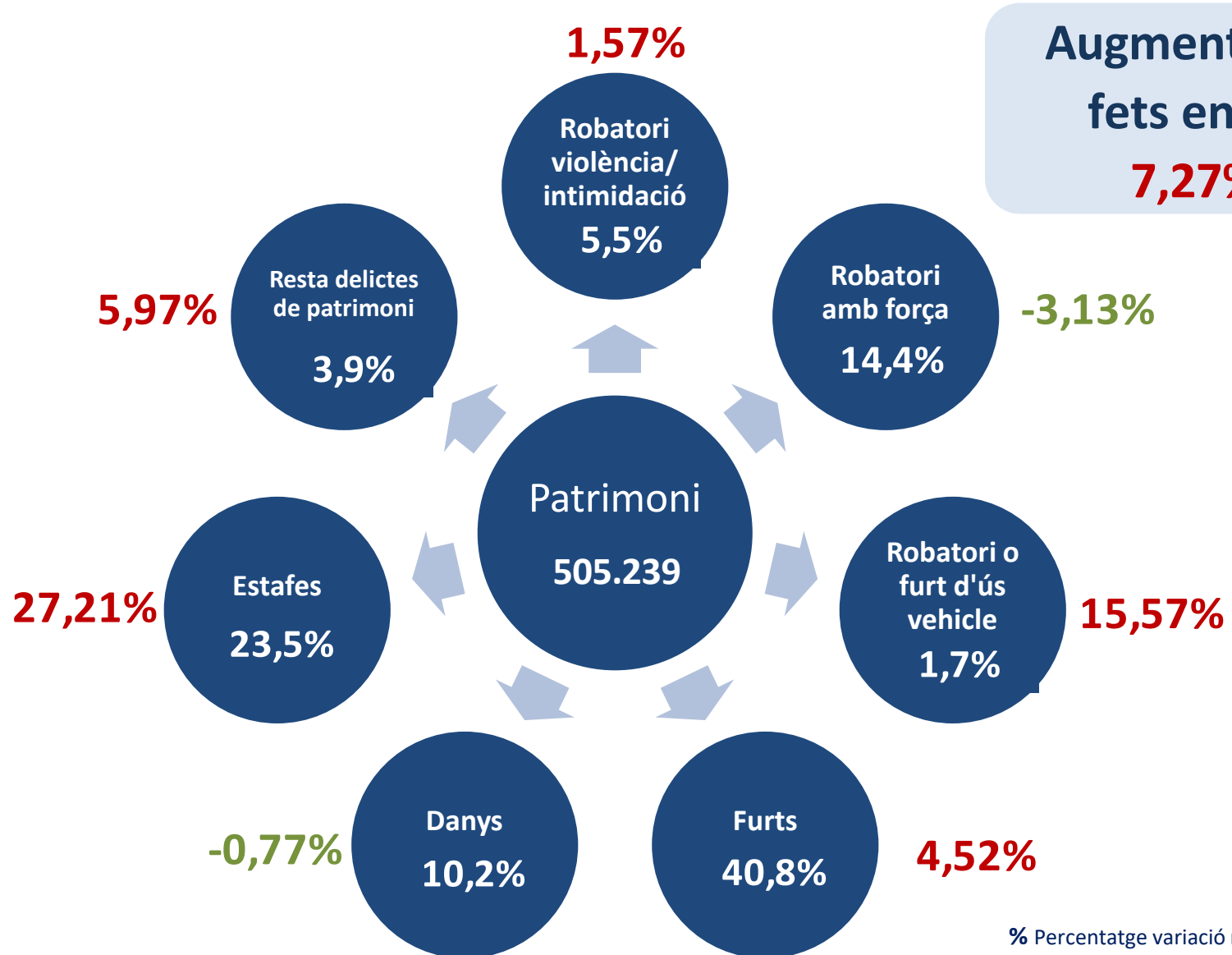
Coaccions
 4,2%

	2022	2023	Variació
Coaccions	2.212	2.500	13,02%

Resta delictes
 contra les
 persones
 13,0%

	2022	2023	Variació
Resta delictes contra persones	6.781	7.792	14,91%

FETS CONTRA EL PATRIMONI



% Percentatge variació respecte 2022

● % Pes de la tipologia respecte al Patrimoni

FETS CONTRA EL PATRIMONI (1)

Robatori
violència
i/o
intimidació
5,5%

	2022	2023	Variació
A domicili	531	570	7,34%
A establiment	2.949	2.657	-9,90%
Estrebades	4.969	5.120	3,04%
A espai públic	16.748	17.368	3,70%
Resta robatoris	2.128	2.039	-4,18%
Total	27.325	27.754	1,57%

Robatori
amb força
14,4%

	2022	2023	Variació
A domicili	20.311	18.240	-10,20%
A establiment	7.274	7.936	9,10%
A empresa	3.396	3.822	12,54%
Interior vehicle	35.226	33.330	-5,38%
Resta de robatoris amb força	8.784	9.318	6,08%
Total	74.991	72.646	-3,13%

FETS CONTRA EL PATRIMONI (2)

Robatori i
furt d'ús
vehicle
1,7%

	2022	2023	Variació
Robatori i furt d'ús vehicle	7.636	8.825	15,57%

Furts
40,8%

	2022	2023	Variació
Furts	197.117	206.023	4,52%

Danys
10,2%

	2022	2023	Variació
Danys	51.958	51.556	-0,77%

FETS CONTRA EL PATRIMONI (3)

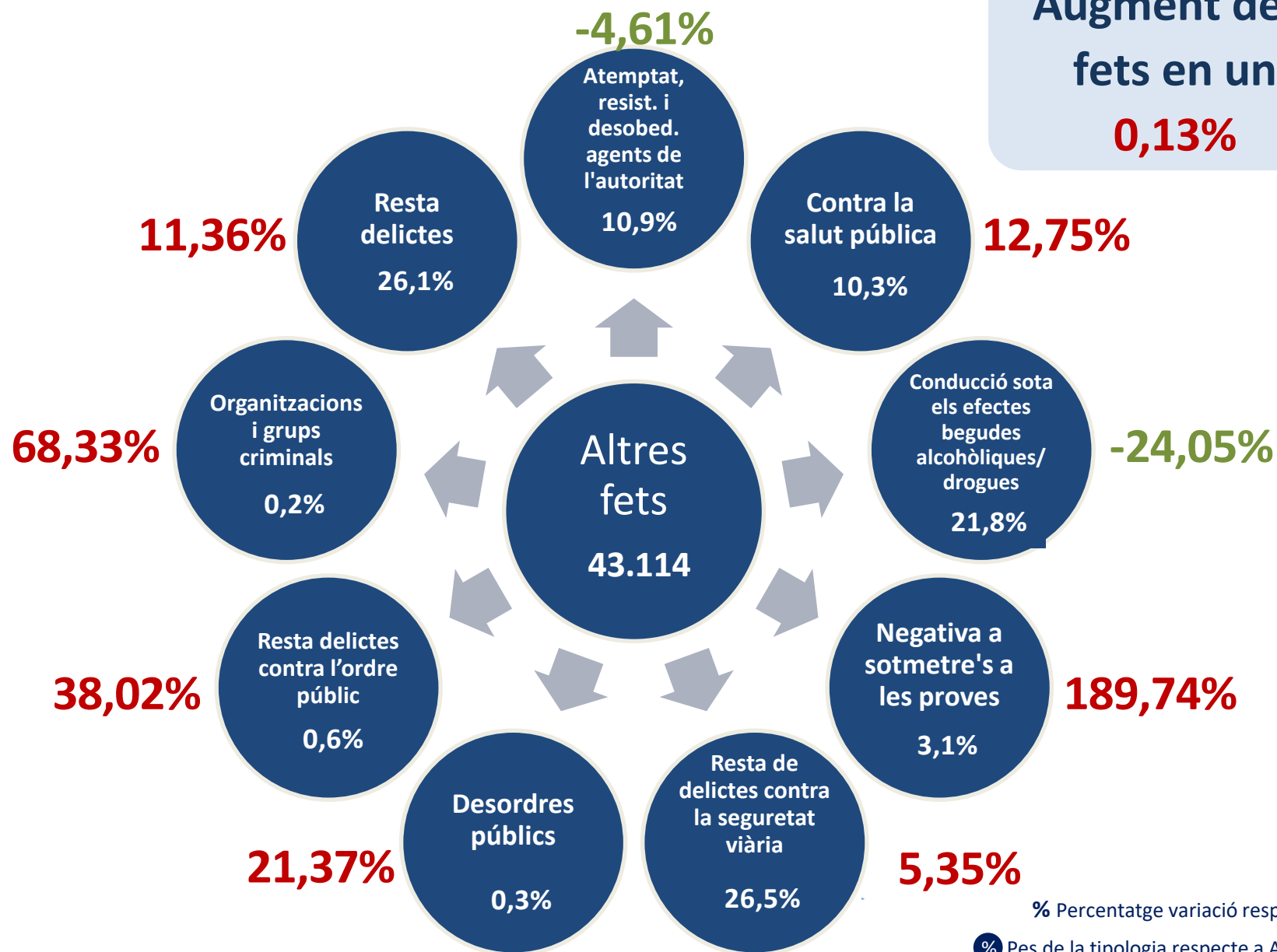
Estafes
 23,5%

	2022	2023	Variació
Estafes	93.185	118.545	27,21%

Resta delictes patrimoni
 3,9%

	2022	2023	Variació
Resta delictes patrimoni	18.769	19.890	5,97%

ALTRES FETS



Augment dels fets en un **0,13%**

% Percentatge variació respecte 2022

% Pes de la tipologia respecte a Altres fets

ALTRES FETS (1)

Contra la
salut pública
10,3%

	2022	2023	Variació
Contra la salut pública	3.954	4.458	12,75%



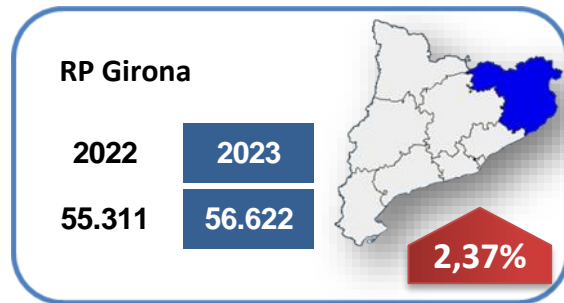

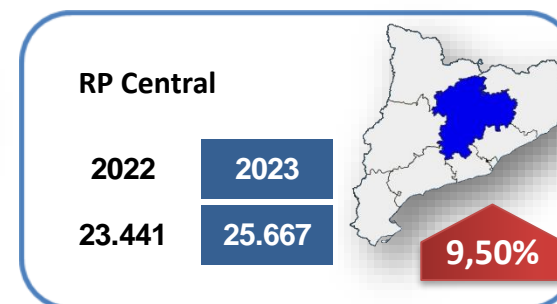
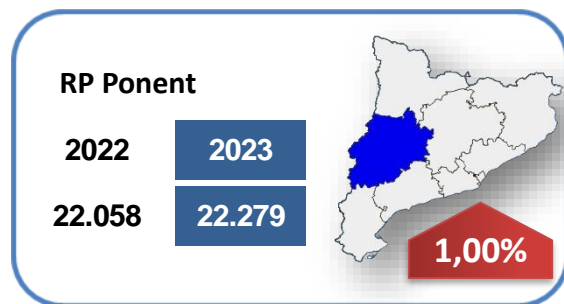



Contra la
seguretat
viària
51,4%

	2022	2023	Variació
Conducció sota els efectes d'alcohol/drogues	12.382	9.404	-24,05%
Negativa a sotmetre's a les proves	468	1.356	189,74%
Resta de delictes contra la seguretat viària	10.850	11.430	5,35%

Resta de fets
38,2%

	2022	2023	Variació
Organitzacions i grups criminals	60	101	68,33%
Desordres públics	117	142	21,37%
Atemptat, resist.i desob.agents de l'autoritat	4.943	4.715	-4,61%
Resta de delictes contra l'ordre públic	192	265	38,02%
Resta de delictes	10.112	11.261	11,36%

FETS A LES REGIONES POLICIALES



PRINCIPALS VARIACIONS PER ABP

criteris de selecció
ABP amb augment de fets > 10%

Var. 22-23 **+11,3%**

Pallars Jus.-Subirà **+20,4%**
Cerdanya **+11,3%**

RPAP

Var. 22-23 **+1,0%**

Noguera **+12,6%**

RPP

RPC

+9,5% **Var. 22-23**

Berguedà **+11,8%**
Osona **+11,6%**

RPG

+2,4% **Var. 22-23**

Var. 22-23 **+1,0%**

Noguera **+12,6%**

RPP

RPMN

+3,9% **Var. 22-23**

RPMS

RPMB

+8,6% **Var. 22-23**

Eixample **+14,0%**
Ciutat Vella **+13,4%**
Sant Martí **+11,8%**

Var. 22-23 **+19,7%**

Montsià **+28,1%**
Baix Ebre **+16,0%**

RPTE

RPCT

+8,5% **Var. 22-23**

El Prat de Ll. **+23,8%**
Alt Penedès **+12,3%**
Garraf **+12,2%**

+7,3% **Var. 22-23**

Baix Penedès **+11,1%**

**Resolució dels
fets penals
coneguts per la
Policia de Catalunya**

Període 2022-2023

FETS RESULTATS PER LA POLICIA DE CATALUNYA

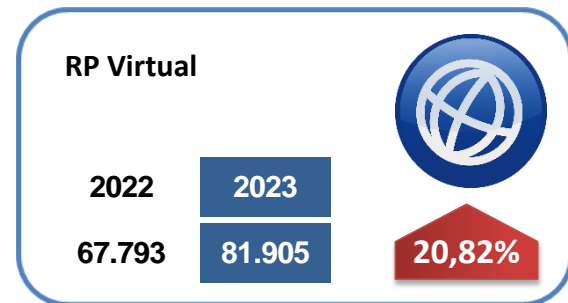
Evolució de la resolució envers 2022



Nova estadística

Període 2022-2023

Nova REGIÓ POLICIAL VIRTUAL


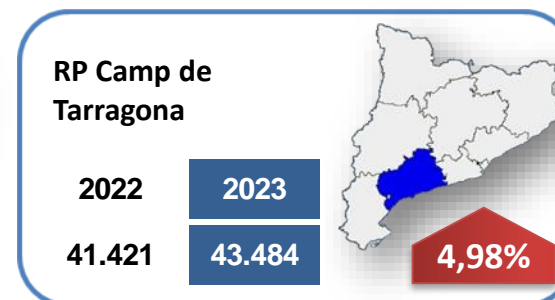
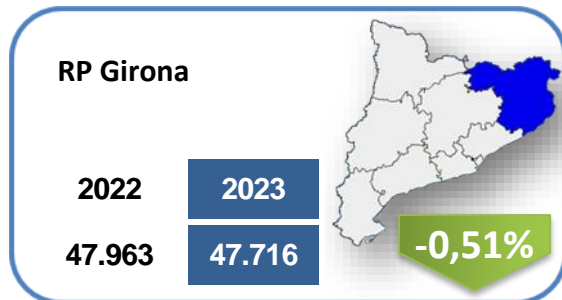


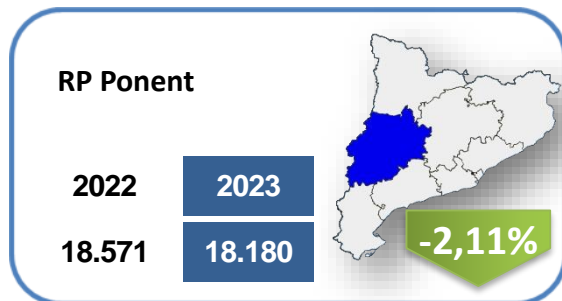





Nova REGIÓ POLICIAL VIRTUAL

TIPOLOGIES

	2022	2023	Variació
Estafes	64.727	78.793	21,73%
Resta delictes contra les persones	1.156	1.244	7,61%
Amenaces	762	689	-9,58%
Coaccions	162	207	27,78%
Resta delictes contra el patrimoni	170	202	18,82%
Resta delictes sexuals	88	93	5,68%
Danys	76	82	7,89%
Violència fís/psíqu habitual en l'àmbit familiar	52	26	-50,00%
Organitzacions i grups criminals	5	4	-20,00%
Delictes contra la salut pública	1	3	200,00%
Resta delictes	594	562	-4,27%
Total	67.793	81.905	20,82%

FETS A LES REGIONS POLICIALES SENSE ELS FETS DE LA REGIÓ VIRTUAL



Activitat Policial

Període 2022-2023

ACTIVITAT POLICIAL



Incidències ateses

	2022	2023	Variació
112	715.747	767.816	7,27%
Centraletes comissaries	3.143	2.716	-13,59%
D'ofici	39.605	42.359	6,95%
Altres cossos policials	9.807	9.299	-5,18%
Central d'alarmes	59.551	50.049	-15,96%
Servei Sanitari	2.112	2.522	19,41%
Bombers	560	562	0,36%
Altres orígens	34.063	33.597	-1,37%
Total	864.588	908.920	5,13%

El 84,5% de les incidències han estat ateses pel servei 112

Les incidències han augmentat un 5,13% respecte el 2022.

ACTIVITAT POLICIAL



Detencions

	2022	2023	Variació
Contra el patrimoni	23.865	29.238	22,51%
Contra les persones	13.504	15.193	12,51%
Altres fets	13.823	15.151	9,61%
Total	51.192	59.582	16,39%

Les detencions augmenten un **16,39%** respecte 2022, un augment percentual superior al dels fets



Investigats J.R. Denunciats

	2022	2023	Variació
	255.790	273.659	6,99%

El conjunt d'investigats per judici ràpid i denunciats augmenta un **6,99%**.



Atestats instruïts

	2022	2023	Variació
	1.179.318	1.253.009	6,25%

Durant el 2023 han augmentat, respecte 2022, els atestats instruïts, un **6,25%**.



Temps d'espera OAC

	2022	2023	Variació
	17:06	18:25	7,70%

La mitjana de temps d'espera empitjora; al augmentar em més d'un minut.

ACTIVITAT POLICIAL



Identificacions
 Controls de pas

	2022	2023	Variació
Identificacions	1.129.818	1.265.412	12,00%
Controls de pas	100.738	103.594	2,84%

Al llarg de l'any
es realitzen més d'1.2 milions d'identificacions i més de 100 mil controls de pas



Desarticulació
 d'organitzacions i
 grups criminals

Catalunya	2022	2023	Variació
Organitzacions cr.	43	46	6,98%
Grups criminals	82	109	32,93%

Al 2023 s'han **desarticulat 46 organitzacions criminals i 109 grups criminals**

ACTIVITAT POLICIAL



Mesures de protecció

	2022	2023	Variació
Proteccions Judicials	23.098	25.228	9,22%
Proteccions Policials	99	121	22,22%

El 2023 ha finalitzat amb **més de 25 mil mesures judicials de protecció en vigor**. Un **9,22%** més que el 2022.

El 2023 ha finalitzat amb **121 proteccions vigents** (11 risc molt alt, 7 risc alt i 103 risc mitjà).



Contactes d'atenció i relació amb la comunitat

	2022	2023	Variació
	90.505	96.166	6,25%

Al 2023 hi ha hagut **un augment**, respecte el 2022, **del 6,25%** de **contactes de relació** amb la comunitat

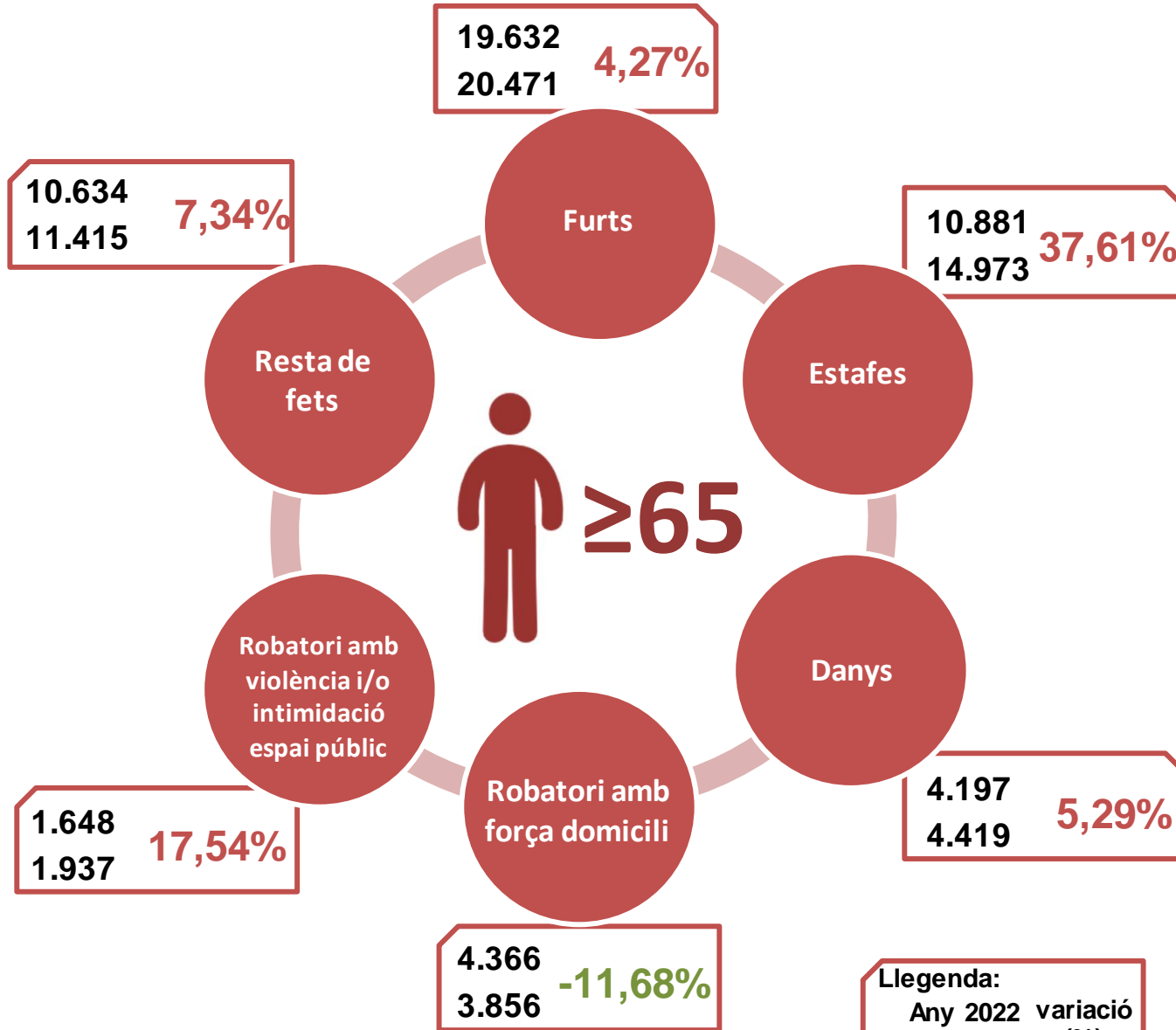
Col·lectius:

- **Persones Grans**
- **Dones:** -Violència domèstica
-Violència de gènere
- **Menors d'edat:** -Víctimes
-Autors
- **Odi i discriminació**

Nombre de denúncies per tipologia

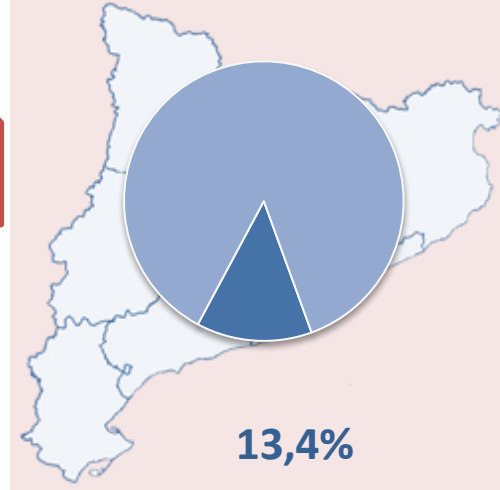
Període 2022-2023

PERSONES GRANS



2023

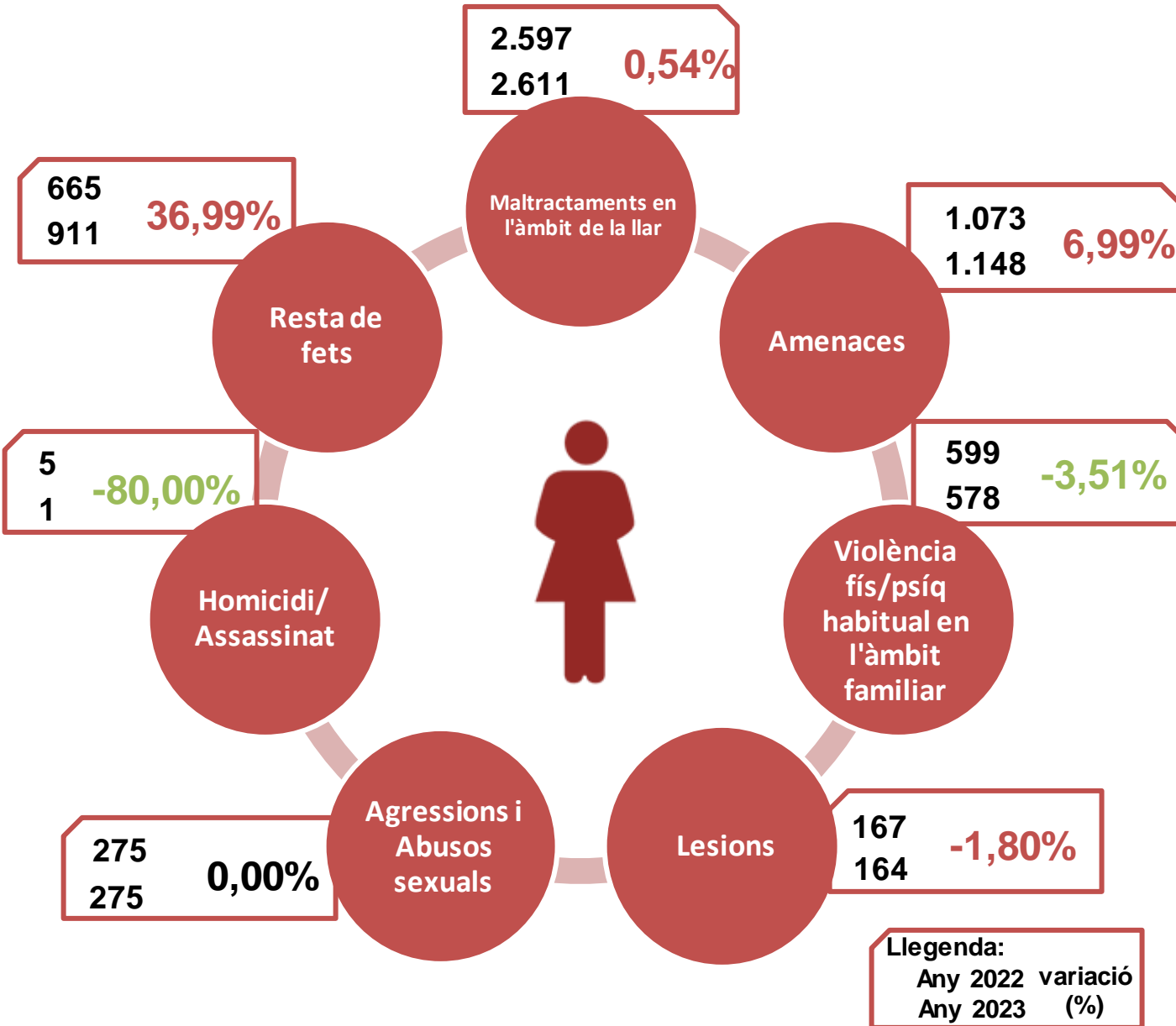
Proporció de PERSONES GRANS amb la resta de víctimes a Catalunya



Variació 2022-2023

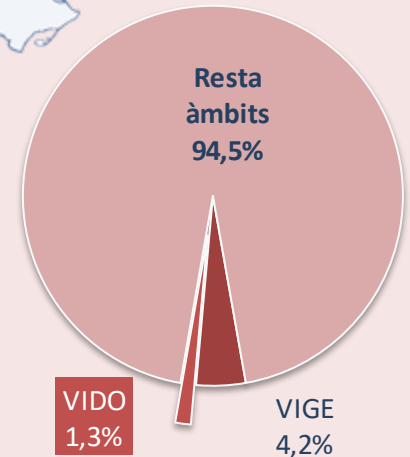
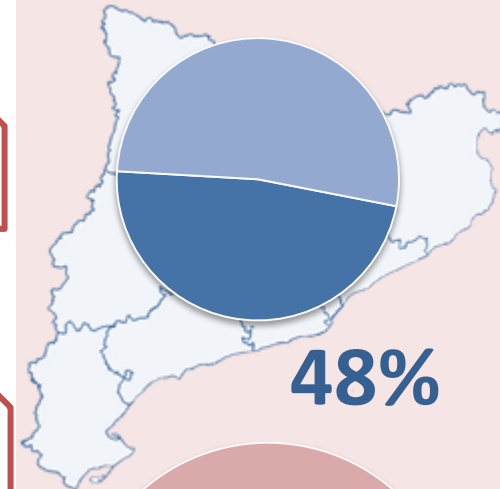
2022	2023	%
51.358	57.069	11,12%

DONES - Violència domèstica



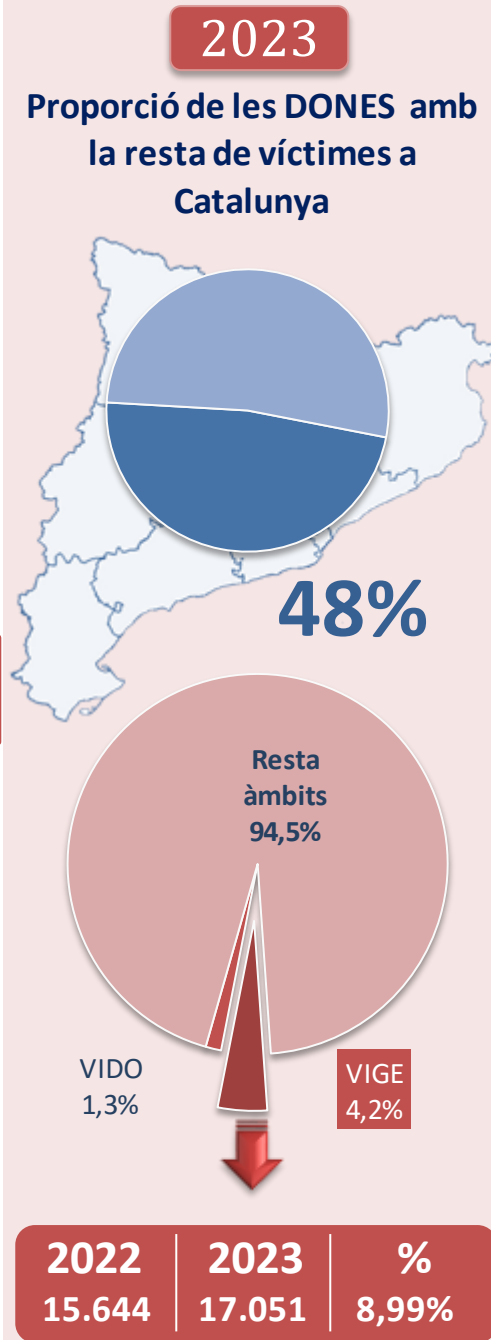
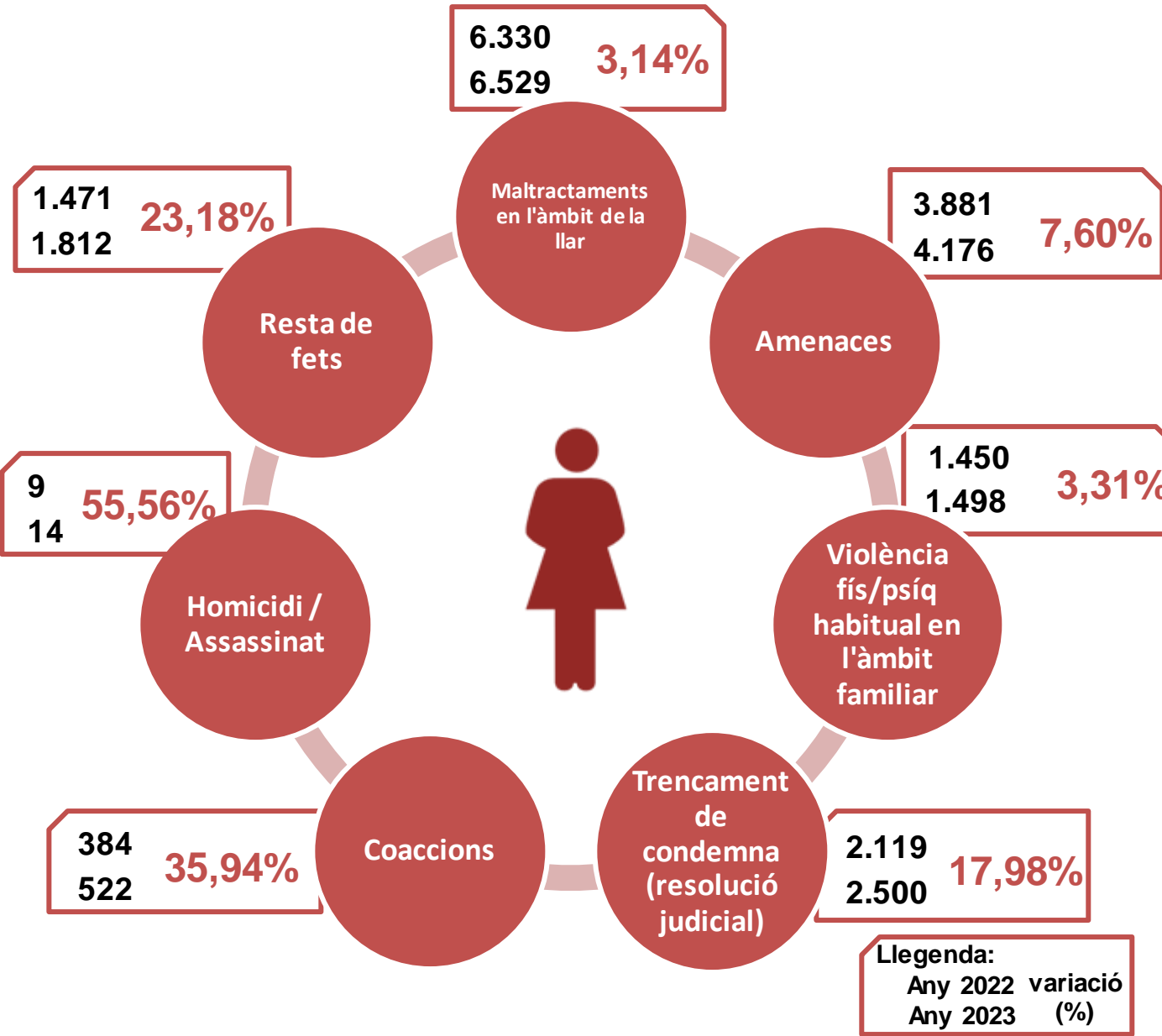
2023

Proporció de les DONES amb la resta de víctimes a Catalunya

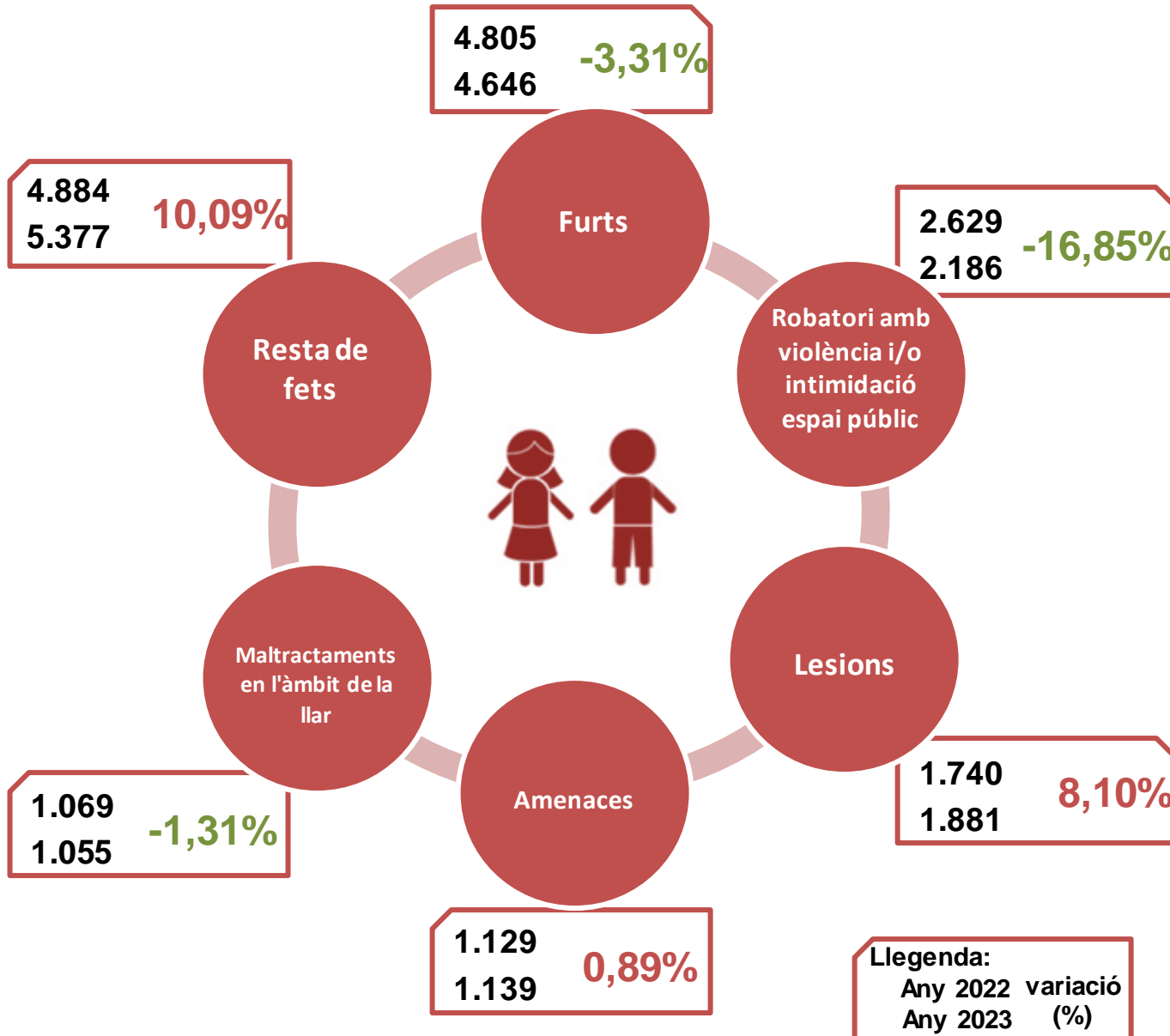


2022	2023	%
5.381	5.688	5,71%

DONES - Violència de gènere

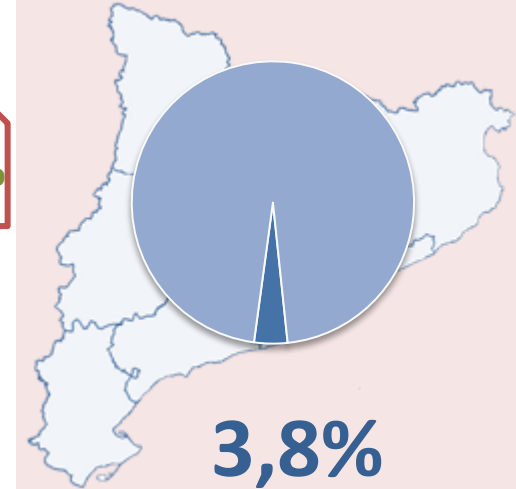


MENORS D'EDAT



2023

Proporció dels MENORS D'EDAT amb la resta de víctimes a Catalunya

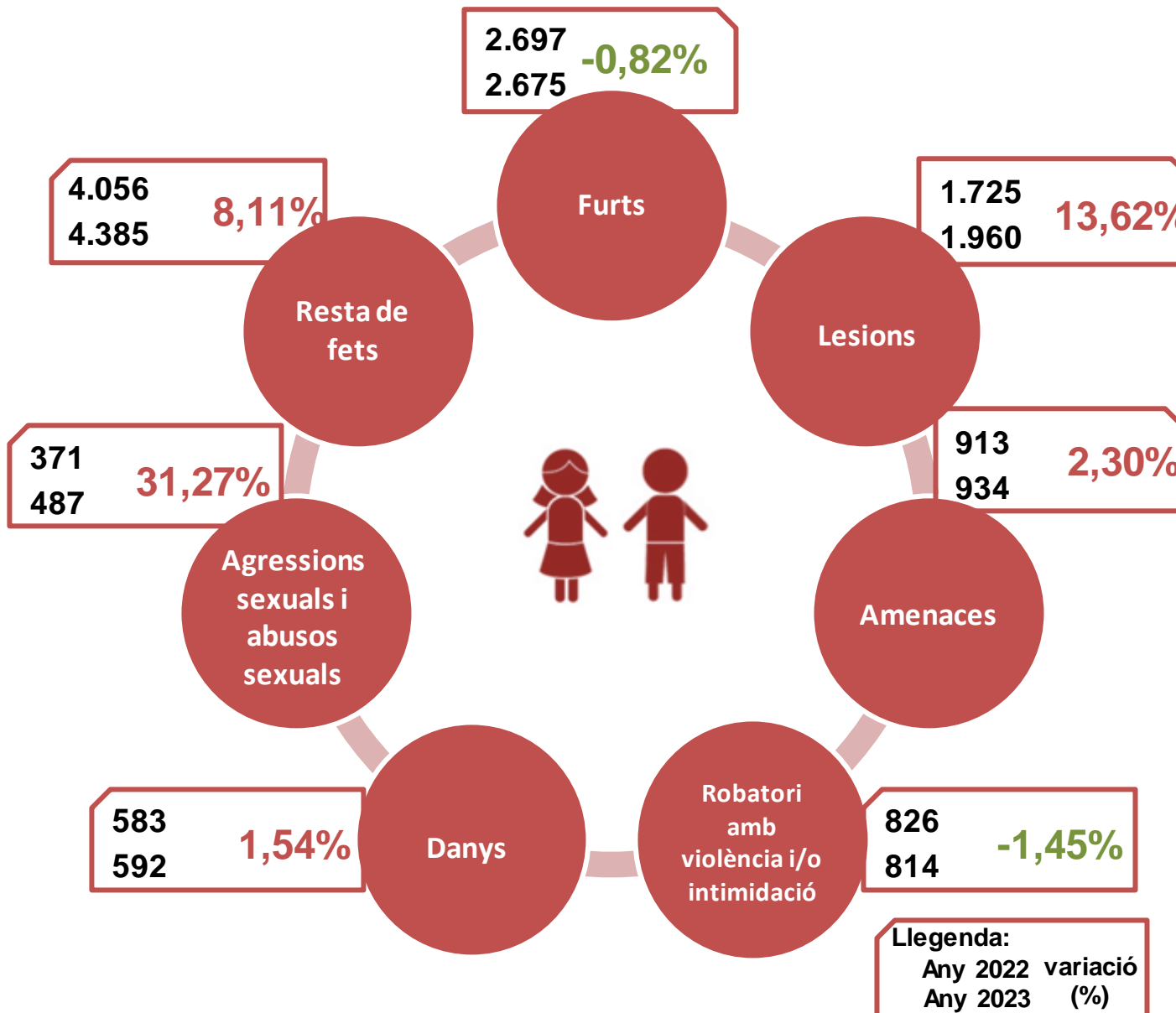


Variació 2022-2023

2022	2023	%
16.256	16.284	0,17%

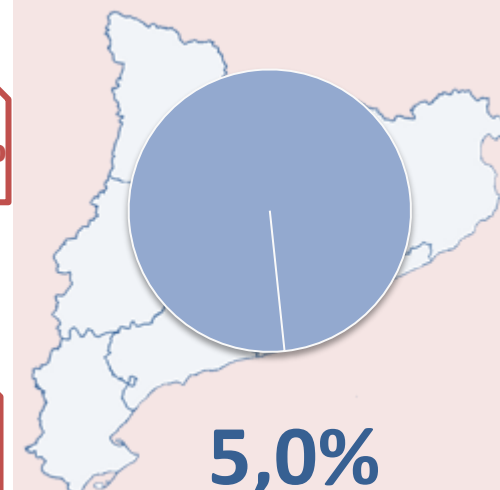
Legenda:
 Any 2022 variació
 Any 2023 (%)

MENORS D'EDAT -AUTORS-



2023

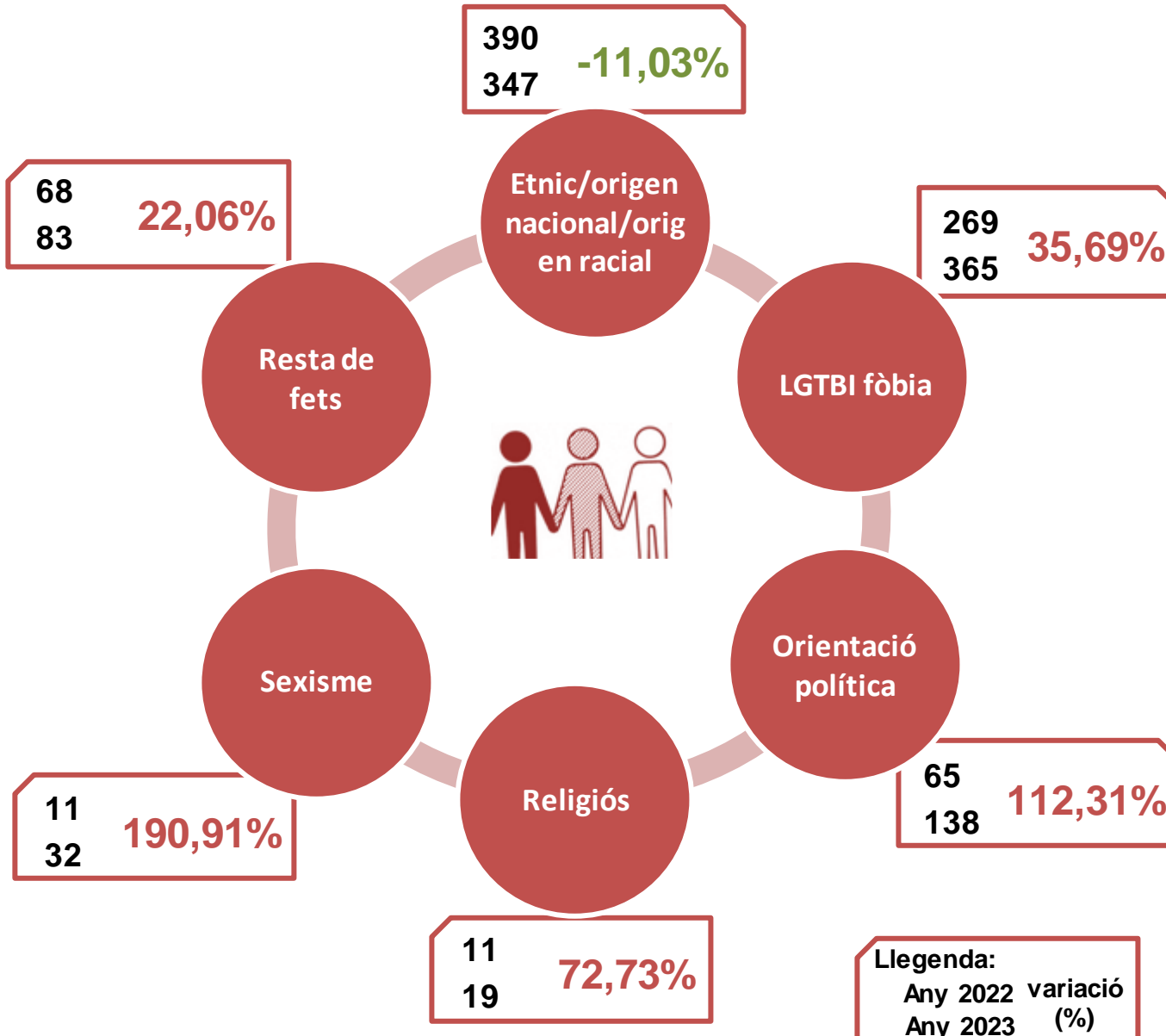
Proporció dels MENORS D'EDAT amb la resta d'autors a Catalunya



Variació 2022-2023

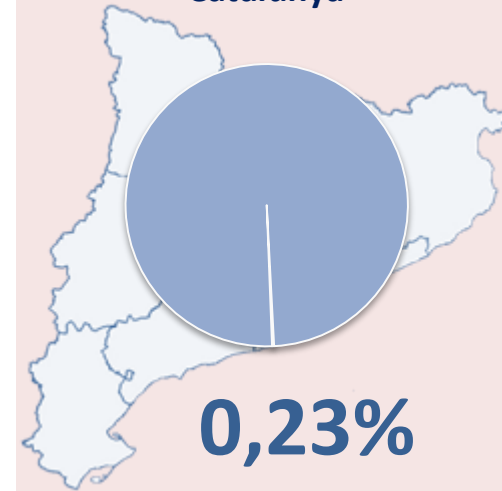
2022	2023	%
11.171	11.847	6,05%

ODI I DISCRIMINACIÓ



2023

Proporció de les víctimes ODI i DISCRIMINACIÓ amb la resta de víctimes a Catalunya



Variació 2022-2023

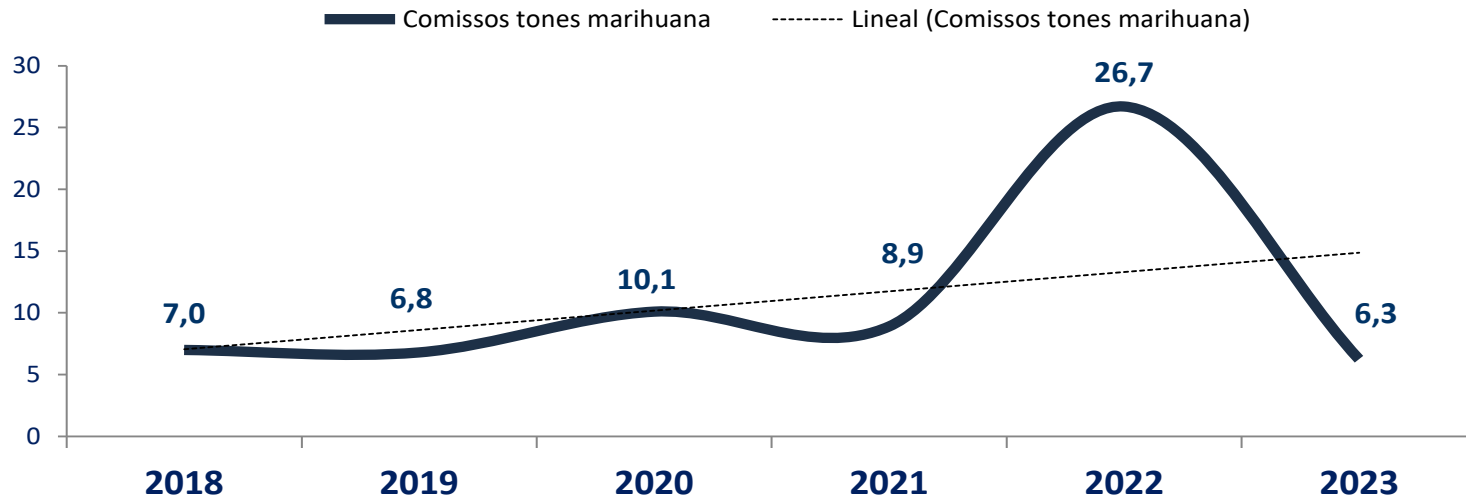
2022	2023	%
814	984	20,88%

Tendències:

Catalunya

Període 2018-2023

Marihuana



En el 2023 s'han **desarticulat 70 xarxes criminals** que es dedicaven al tràfic de substàncies estupefaents. D'aquestes, 20 eren organitzacions criminals i 50 grups criminals.

Durant l'any 2023 s'han **comissat 6,25 Tn. de marihuana**; una disminució del 76,5% respecte l'any 2022 (26,7 Tn.) i del 8,1% respecte 2019 (6,8 Tn.).

S'han **comissat 522.361 plantes de cànnabis**; una disminució del 10,21% respecte l'any 2022 (581.770 plantes) i un augment del 136,1% respecte 2019 (221.291 plantes).

Marihuana



Persones
autores

- El **92%** dels detinguts són **homes**.
- El **42%** dels detinguts per salut pública es dediquen a la marihuana. Hi ha detinguts que es dediquen a traficar amb més d'una substància estupefaent
- El **36%** dels detinguts són de **nacionalitat espanyola**.
- La **franja d'edat** majoritària dels detinguts està entre els **21 i els 30 anys** (33,8%), seguida de la franja d'edat dels 31 i 40 anys (30,4%).

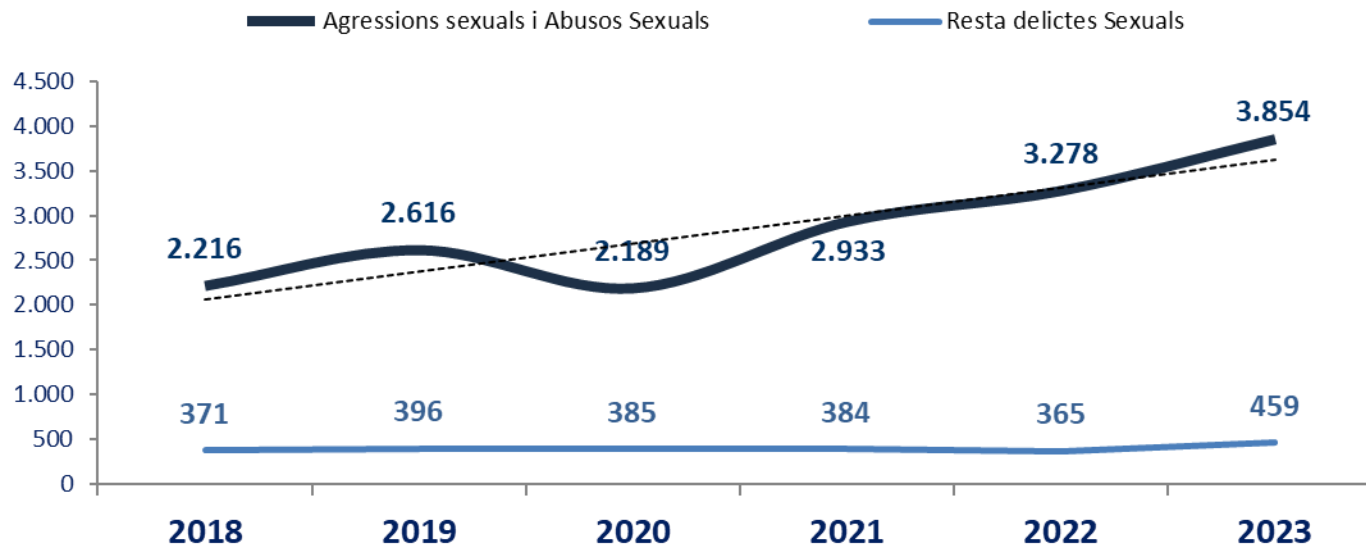
Modus
Operandi

- **S'han desarticulat 13 organitzacions i 39 grups criminals** dedicats al tràfic de marihuana. Augment de membres **experts** en muntatges d'instal·lacions elèctriques i del cultiu, i de la **sofisticació** a l'hora de construir la instal·lació de cultiu, l'ús de sondes per mesurar temperatura i humitat, l'ús de càmeres web, ús de bombones de CO2, etc.
- El cultiu i el tràfic de cànnabis és la **principal activitat de la criminalitat organitzada dedicada al tràfic de drogues a Catalunya**, fet que comporta altres delictes relacionats, els quals incrementen la sensació d'inseguretat.
- Durant el 2023 s'han comptabilitzat a Catalunya un total de **87 narco assalts relacionats amb la marihuana i 8 amb el haixix**.
- En 35 dels narco assalts relacionats amb marihuana i en 6 amb el haixix, **s'ha mostrat o fet ús d'un arma de foc**. S'observa un augment en l'ús d'armes en els narco assalts durant aquest 2023 envers l'any anterior.

Persones
Víctimes

- S'han produït **12 homicidis consumats, 1 homicidi per imprudència greu i 5 temptatives** relacionades amb el tràfic de drogues (marihuana, cocaïna i haixix). Durant l'any 2022 es van produir 2 homicidis consumats i 5 temptatives.

Delictes Contra la Llibertat Sexual



L'any 2023 s'han conegut **3.854 Agressions i Abusos sexuals**; un increment respecte 2022 del 17,6% (**3.278 fets**). Comparant l'any 2019 (**2.616 fets**) les dades s'han incrementat un 47,3%.

La **resta de delictes sexuals** es mantenen estables des de 2018 a 2022. L'any 2023 s'han conegut **459 fets**, un **augment del 25,8% respecte 2022** i del **15,98% respecte el 2019**.

Delictes Contra la Llibertat Sexual 2023

Persones
 autores

- El **95%** dels autors són homes.
- El **50,5%** dels detinguts/denunciats són de **nacionalitat espanyola**.
- Un **60%** dels autors són coneguts per part de la víctima.


Dades
 del fet

- El **83%** dels fets contra la llibertat sexual **s'han resolt**.
- Dels fets manifestats per les víctimes, **377** s'haurien produït mitjançant la **vulnerabilitat química** i **97** per **submissió** química.
- Els **mesos d'estiu** és quan es produeixen **més agressions sexuals**. Entre els mesos de **juny a setembre** es van produir el **38,7%** dels fets.
- El **51%** dels casos han estat **entre divendres i diumenge**.
- El **4%** dels fets es produeixen de **nit** (de 23h a 07h) i el **31%** de tardes (de 15h a 23h).
- El **65,5%** dels casos es concentren en les **regions metropolitanes**.

Persones
 Víctimes

- En el **86%** de les víctimes són dones.
- El **67,1%** de les víctimes són de **nacionalitat espanyola**.
- El **35,8%** de les víctimes eren **menors d'edat**, i d'aquestes, la meitat tenien menys de 13 anys.

Violència Sexual MENORS




Denúncies

- Durant l'any 2023 s'han comptabilitzat **1.429** denúncies per delictes contra la llibertat sexual amb víctimes menors d'edat. D'aquestes denúncies es desprèn que **1.517** menors van ser **víctimes per agressió sexual**.
- Un **71 %** dels fets són comesos per autors que tenen un vincle amb la víctima.
- En **el 27,2%** (388 casos), els fets s'han produït al **domicili familiar de la víctima**, en el 24,9% (355 casos), han estat en la via pública i en 17,5% (250 casos), s'han produït al domicili del presumpte autor.



Persones
Autores

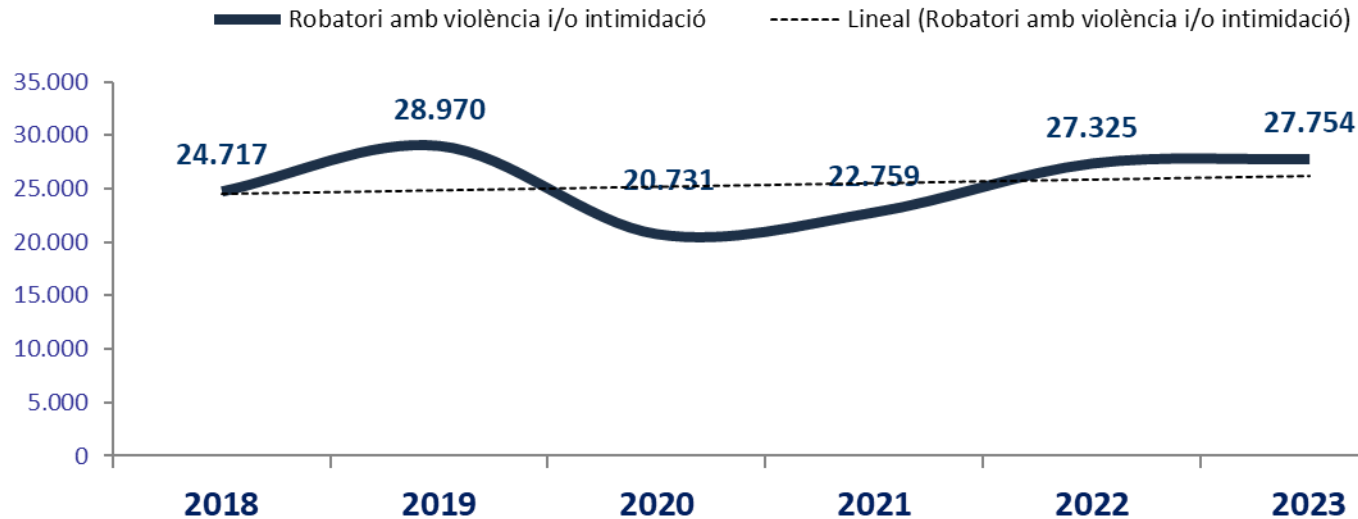
- El perfil de **l'agressor és un home en el 98,5 % dels casos**, d'una **edat mitjana de 33,3** anys i que té facilitat d'accés a la víctima en virtut d'algun tipus de relació directa o indirecta.
- S'ha comptabilitzat un total de **224 casos en que l'autor és un noi menor d'edat penal entre la franja de 14 a 17 anys** i, 88 on l'autor no és imputable penalment; és a dir menor de 14 anys.
- Entre els autors denunciats/detinguts durant l'any 2023, **el 5,7% tindrien antecedents policials per delictes de tipologia sexual**.



Persones
Menors
Víctimes


- **EL 87% de les víctimes serien de sexe femení** i un 13% de sexe masculí.
- El perfil majoritari de la víctima menor, correspon a una noia de 12 anys que pateix tocaments per part d'un home amb algun grau de relació, prioritàriament familiar.
- Majoritàriament, és la pròpia víctima qui denuncia el fet que ha patit.

Robatori amb violència i/o intimidació




L'any 2023 s'han conegut **27.754 Robatoris amb violència i/o intimidació**; un **increment** respecte **2022** (27.325 fets) del **1,6%**. La variació dels fets respecte **l'any 2019** (28.970 fets) es situa amb un **decreixement del 4,2%**.

Robatori amb violència i/o intimidació 2023



Persones autores

- El **89,7%** de les **persones autores són homes** (inclou detinguts/denunciats)
- L'**edat mitjana** es situa en els **28 anys**.
- El **35,5%** són de **nacionalitat espanyola**.



Dades del fet

- Dels fets registrats aquest any, el **2,1%** s'han produït en **domicilis**; un 1,5% en el 2019 i 1,9% en el 2022. En el 2023, obtenen un **augment del 7,3% respecte 2022** i un 33,8% respecte 2019.
- El **81,8%** dels fets coneguts aquest 2023 han succeït en **espais públics** i el **9,6%** en **establiments**.
- **Descens dels fets ocorreguts en establiments**, amb un **9,9% menys que 2022** i un 9,6% menys que 2019.
- El **48%** dels fets coneguts es concentren en **dissabte i diumenge**, en franja horària nocturna compresa **entre les 00h i les 7h**.



Persones Víctimes


- En el **58,3%** dels casos les **víctimes són homes**.
- En un **66%** són de **nacionalitat espanyola**.
- El **54%** de les víctimes tenen **entre 18 i 44 anys**, un 23% entre 45 i 64 anys, un 13,2% són més grans de 64 anys. Els menors de 18 anys són víctimes un 9,7%.

Atemptats, resistència i desobediència 2023



Persones
autores

- El **83%** dels **autors són homes** (detinguts i denunciats)
- **L'edat mitjana** dels autors es situa en els **32 anys**.
- El **45,4%** dels detinguts/denunciats són de **nacionalitat espanyola**.



Dades
del fet

- Dels fets 4.715 fets registrats, **3.256** corresponen a **atemptats a l'agent de l'autoritat**; amb una disminució del 4,6% respecte 2022 i un augment del 40% respecte 2019.
- La resta dels **1.459 fets corresponen a resistència, desobediència a l'agent de l'autoritat**; una disminució del 4,8% respecte 2021 i un augment del 74% respecte 2019.
- El **42%** dels fets coneguts es concentren en **dissabte i diumenge**, en franja horària nocturna compresa **entre les 00h i les 6h**.



Persones
Víctimes

- **L'edat mitjana** dels agents (PG-ME) que han realitzat aquestes detencions és de **40 anys**.

Armes blanques 2023




Procediments

- Les intervencions de les 9.180 armes blanques de 2023, estan relacionades amb 1.876 procediments penals, 7.166 denúncies administratives (LO 4/2015) i 196 altres procediments no punibles.



Tipus

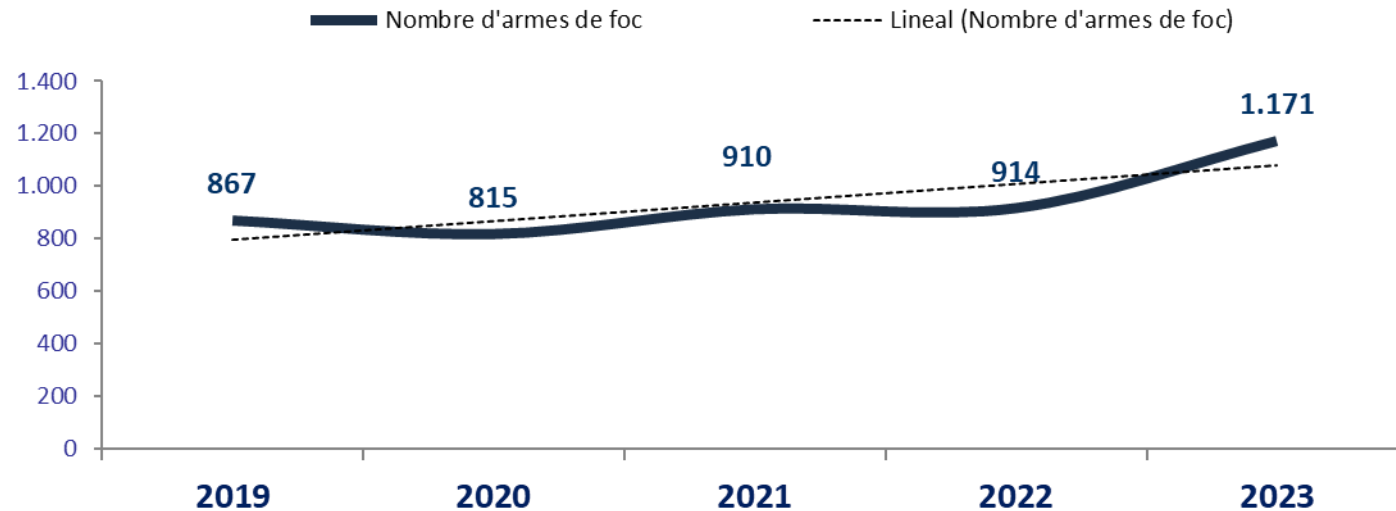
- Les tipologies d'armes blanques habitualment són les dels tipus Ganivet, Punyal, Navalla, Matxet, Xiriquet, Arpó de pesca submarina, Bastó estoc, etc.
- La tipologia delictiva més relacionada és l'amenaça amb un 42%, en segon lloc les lesions amb un 25%, el robatori amb violència i/o intimidació suposa un 13% i els maltractaments en l'àmbit de la llar.



Dades del fet

- El 74% de les intervencions han tingut lloc a la via pública.
- El 43% són fets ocorreguts entre les 15h i 23h de la tarda.
- La distribució per dies de la setmana presenta de dilluns a divendres una mitjana diària d'entre el 13% i 14%. El cap de setmana puja a un 16% els dissabtes i un 15% els diumenges.

Armes de foc



L'any 2023 s'han tramitat **1.171 armes de foc**; un **augment** respecte **2022** (914) del 28%. La variació respecte **l'any 2019** (867) es situa amb un **creixement del 35%**.

Armes de foc 2023



Procediments

- En el 2023 s'han instruït **636 procediments** (376 penals i 260 d'administratius) en els que s'ha tramitat fets relacionats amb armes de foc. Significa un **23% més que el 2022** (516) i un 30% més que el 2019 (491).
- El 59% dels procediments són de **l'àmbit penal**, dels quals el **1 de cada 3** estan relacionats amb **àmbits de violència de gènere, domèstica, sexual o masclistes**. En aquests casos l'arma consta com intervinguda per protecció de la víctima, segons els protocols establerts.



Tipus

- De les 1.171 armes de foc tramitades, **757 eren armes llargues i 414 armes curtes**.
- El **65% de les armes de foc van ser intervingudes** i un 14% sostretes.
- Les **tipologies** de fets més relacionades són: **un 34% de les armes amb fets administratius o altres no punibles**, en segon lloc un 13% en **robatoris amb força** i en tercer lloc els maltractaments en l'àmbit de la llar amb un 12% del nombre d'armes.



Dades del fet

- El **65%** de les intervencions han tingut lloc a **l'habitatge**.
- No s'observa un patró per dia de la setmana ni horari.

