



ROUEN

AU  DE

LA NORMANDIE



Budget primitif • 2016

Maquette budgétaire • DIRECTION DES FINANCES

REPUBLIQUE FRANÇAISE

Etat - Ville de Rouen (1)
AGREGÉ AU BUDGET PRINCIPAL DE (2)

Numéro SIRET : 21760540100017

POSTE COMPTABLE : Trésorerie Municipale de Rouen

M. 14

Budget primitif
voté par nature

BUDGET : Budget principal (3)

ANNEE 2016

(1) Indiquer la nature juridique et le nom de la collectivité ou de l'établissement (commune, CCAS, EPCI, syndicat mixte, etc).

(2) A renseigner uniquement pour les budgets annexes.

(3) Indiquer le budget concerné : budget principal ou libellé du budget annexe.

Sommaire

I - Informations générales (6)

A - Informations statistiques, fiscales et financières	4
B - Modalités de vote du budget	5

II - Présentation générale du budget

A1 - Vue d'ensemble - Sections	6
A2 - Vue d'ensemble - Section de fonctionnement - Chapitres	7
A3 - Vue d'ensemble - Section d'investissement - Chapitres	9
B1 - Balance générale du budget - Dépenses	11
B2 - Balance générale du budget - Recettes	13

III - Vote du budget

A1 - Section de fonctionnement - Détail des dépenses	15
A2 - Section de fonctionnement - Détail des recettes	18
B1 - Section d'investissement - Détail des dépenses	20
B2 - Section d'investissement - Détail des recettes	22
B3 - Opérations d'équipement - Détail des chapitres et articles	25

IV - Annexes (7)

A - Eléments du bilan

A1 - Présentation croisée par fonction (1)	26
A1.1 - Présentation croisée par fonction - Détail fonctionnement	31
A1.2 - Présentation croisée par fonction - Détail investissement	56
A2.1 - Etat de la dette - Détail des crédits de trésorerie	92
A2.2 - Etat de la dette - Répartition par nature de dette	93
A2.3 - Etat de la dette - Répartition des emprunts par structure de taux	102
A2.4 - Etat de la dette - Typologie de la répartition de l'encours	104
A2.5 - Etat de la dette - Détail des opérations de couverture	105
A2.6 - Etat de la dette - Dette pour financer l'emprunt d'un autre organisme	107
A2.7 - Etat de la dette - Autres dettes	108
A3 - Méthodes utilisées pour les amortissements	109
A4 - Etat des provisions	110
A5 - Etalement des provisions	Sans Objet
A6.1 - Equilibre des opérations financières - Dépenses	111
A6.2 - Equilibre des opérations financières - Recettes	112
A7.1.1 - Etats des dépenses et recettes des services d'eau et d'assainissement - Fonctionnement (2)	Sans Objet
A7.1.2 - Etats des dépenses et recettes des services d'eau et d'assainissement - Investissement (2)	Sans Objet
A7.2.1 - Etats de la répartition de la TEOM - Fonctionnement (3)	Sans Objet
A7.2.2 - Etats de la répartition de la TEOM - Investissement (3)	Sans Objet
A8 - Etat des charges transférées	Sans Objet
A9 - Détail des opérations pour le compte de tiers	114

B - Engagements hors bilan

B1.1 - Etat des emprunts garantis par la commune ou l'établissement (4)	116
B1.2 - Calcul du ratio d'endettement relatif aux garanties d'emprunt	148
B1.3 - Etat des contrats de crédit-bail	Sans Objet
B1.4 - Etat des contrats de partenariat public-privé	Sans Objet
B1.5 - Etat des autres engagements donnés	149
B1.6 - Etat des engagements reçus	Sans Objet
B1.7 - Subventions versées dans le cadre du vote du budget (5)	150
B2.1 - Etat des autorisations de programme et des crédits de paiement afférents	151
B2.2 - Etat des autorisations d'engagement et des crédits de paiement afférents	158
B3 - Emploi des recettes grevées d'une affectation spéciale	Sans Objet

C - Autres éléments d'informations

C1 - Etat du personnel	159
C2 - Liste des organismes dans lesquels a été pris un engagement financier (4)	174
C3.1 - Liste des organismes de regroupement auxquels adhère la commune ou l'établissement	176
C3.2 - Liste des établissements publics créés	Sans Objet
C3.3 - Liste des services individualisés dans un budget annexe	177
C3.4 - Liste des services assujettis à la TVA et non érigés en budget annexe	Sans Objet

D - Décision en matière de taux de contributions directes - Arrêté et signatures

D1 - Décision en matière de taux de contributions directes	178
--	-----

- (1) Cette présentation est obligatoire pour les communes de 3 500 habitants et plus (art. L. 2312-3 du CGCT), les groupements comprenant au moins une commune de 3 500 habitants et plus (art. R. 5211-14 du CGCT) et leurs établissements publics. Elle n'a cependant pas à être produite par les services et activité unique érigés en établissement public ou budget annexe. Les autres communes et établissements peuvent les présenter de manière facultative.
- (2) Cet état ne peut être produit que par les communes dont la population est inférieure à 500 habitants et qui gèrent les services de distribution de l'eau potable et d'assainissement sous forme de régie simple sans budget annexe (art. L. 2221-11 du CGCT).
- (3) Cet état est obligatoirement produit par les communes et groupements de communes de 10 000 habitants et plus ayant institué la TEOM et assurant au moins la collecte des déchets ménagers (art. L. 2313-1 du CGCT).
- (4) Ces états ne sont obligatoires que pour les communes de 3 500 habitants et plus (art. L. 2313-1 du CGCT), les groupements comprenant au moins une commune de 3 500 habitants et plus (art. L. 5211-36 du CGCT, art. L. 5711-1 du CGCT) et leurs établissements publics.
- (5) Si la commune ou l'établissement décide d'attribuer des subventions dans le cadre du budget dans les conditions décrites à l'article L. 2311-7 du CGCT.
- (6) Les associations syndicales autorisées doivent utiliser leur état particulier « *Informations générales* » annexé à l'arrêté n° NOR : INTB1237402A, relatif au cadre budgétaire et comptable applicable aux associations syndicales autorisées.
- (7) Les associations syndicales autorisées remplissent et joignent uniquement les états qui les concernent au titre de l'exercice et au titre du détail des comptes de bilan.

Préciser, pour chaque annexe, si l'état est sans objet le cas échéant.

Code INSEE 76540	Ville de Rouen Budget principal	BP 2016
----------------------------	--	--------------------------

I – INFORMATIONS GENERALES	I
INFORMATIONS STATISTIQUES, FISCALES ET FINANCIERES	A

Informations statistiques	Valeurs
Population totale (colonne h du recensement INSEE) :	11 557
Nombre de résidences secondaires (article R. 2313-1 <i>in fine</i>) :	1 077
Nom de l'EPCI à fiscalité propre auquel la commune adhère :	
Métropole Rouen Normandie	

Potentiel fiscal et financier (1)		Valeurs par hab. (population DGF)	Moyennes nationales du potentiel financier par habitants de la strate
Fiscal	Financier		
119 541 568	155 468 953	1 346,63	1 257,08

Informations financières – ratios (2)		Valeurs	Moyennes nationales de la strate (3)
1	Dépenses réelles de fonctionnement/population	1260	1343
2	Produit des impositions directes/population	683	593
3	Recettes réelles de fonctionnement/population	1347	1427
4	Dépenses d'équipement brut/population	262	338
5	Encours de dette/population	1681	1176
6	DGF/population	287	264
7	Dépenses de personnel/dépenses réelles de fonctionnement (2)	61%	52%
8	Dépenses de fonct. et remb. dette en capital/recettes réelles de fonct. (2)	105%	104%
9	Dépenses d'équipement brut/recettes réelles de fonctionnement (2)	19%	24%
10	Encours de la dette/recettes réelles de fonctionnement (2)	125%	82%

Dans l'ensemble des tableaux, les cases grisées ne doivent pas être remplies.

(1) Il s'agit du potentiel fiscal et du potentiel financier définis à l'article L. 2334-4 du code général des collectivités territoriales qui figurent sur la fiche de répartition de la DGF de l'exercice N-1 établie sur la base des informations N-2 (transmise par les services préfectoraux).

(2) Les ratios 1 à 6 sont obligatoires pour les communes de 3 500 habitants et plus et leurs établissements publics administratifs ainsi que pour les EPCI dotés d'une fiscalité propre comprenant au moins une commune de 3 500 habitants et plus.

Les ratios 7 à 10 sont obligatoires pour les communes de 10 000 habitants et plus et leurs établissements publics administratifs ainsi que pour les EPCI dotés d'une fiscalité propre comprenant au moins une commune de 10 000 habitants et plus (cf. articles L. 2313-1, L. 2313-2, R. 2313-1, R. 2313-2 et R. 5211-15 du CGCT). Pour les caisses des écoles, les EPCI non dotés d'une fiscalité propre et les syndicats mixtes associant exclusivement des communes et des EPCI, il conviendra d'appliquer les ratios prévus respectivement par les articles R. 2313-7, R. 5211-15 et R. 5711-3 du CGCT.

(3) Il convient d'indiquer les moyennes de la catégorie de l'organisme en cause (commune, communauté urbaine, communauté d'agglomération, ...) et les sources d'où sont tirées les informations (statistiques de la direction générale des collectivités locales ou de la direction générale de la comptabilité publique). Il s'agit des moyennes de la dernière année connue.

I – INFORMATIONS GENERALES	I
MODALITES DE VOTE DU BUDGET	B

I – L'assemblée délibérante a voté le présent budget par nature :

- au niveau (1) du chapitre pour la section de fonctionnement,
- au niveau (1) du chapitre pour la section d'investissement.
 - sans (2) les chapitres « opérations d'équipement » de l'état III B 3.
 - sans (3) vote formel sur chacun des chapitres.

La liste des articles spécialisés sur lesquels l'ordonnateur ne peut procéder à des virements d'article à article est la suivante :

II – En l'absence de mention au paragraphe I ci-dessus, le budget est réputé voté par chapitre, et, en section d'investissement, sans chapitre de dépense « opération d'équipement ».

III – Les provisions sont (4) budgétaires .

IV – La comparaison avec le budget précédent (cf. colonne « Pour mémoire ») s'effectue par rapport à la colonne du budget (5) primitif de l'exercice précédent.

V – Le présent budget a été voté (6) sans reprise des résultats de l'exercice N-1.

(1) A compléter par « du chapitre » ou « de l'article ».

(2) Indiquer « avec » ou « sans » les chapitres opérations d'équipement.

(3) Indiquer « avec » ou « sans » vote formel.

(4) A compléter par un seul des deux choix suivants :

- semi-budgétaires (pas d'inscription en recette de la section d'investissement),
- budgétaires (délibération n° du).

(5) Indiquer « primitif de l'exercice précédent » ou « cumulé de l'exercice précédent ».

(6) A compléter par un seul des trois choix suivants :

- sans reprise des résultats de l'exercice N-1,
- avec reprise des résultats de l'exercice N-1 après le vote du compte administratif N-1,
- avec reprise anticipée des résultats de l'exercice N-1.

II – PRESENTATION GENERALE DU BUDGET	II
VUE D'ENSEMBLE	A1

FONCTIONNEMENT

		DEPENSES DE LA SECTION DE FONCTIONNEMENT	RECETTES DE LA SECTION DE FONCTIONNEMENT
V O T E	CREDITS DE FONCTIONNEMENT VOTES AU TITRE DU PRESENT BUDGET (1)	150 163 976,71	150 163 976,71
+		+	+
R E P O R T S	RESTES A REALISER (R.A.R) DE L'EXERCICE PRECEDENT (2)	0,00	0,00
	002 RESULTAT DE FONCTIONNEMENT REPORTE (2)	(si déficit) 0,00	(si excédent) 0,00
=		=	=
TOTAL DE LA SECTION DE FONCTIONNEMENT (3)		150 163 976,71	150 163 976,71

INVESTISSEMENT

		DEPENSES DE LA SECTION D'INVESTISSEMENT	RECETTES DE LA SECTION D'INVESTISSEMENT
V O T E	CREDITS D'INVESTISSEMENT (1) VOTES AU TITRE DU PRESENT BUDGET (y compris le compte 1068)	58 639 554,72	58 639 554,72
+		+	+
R E P O R T S	RESTES A REALISER (R.A.R) DE L'EXERCICE PRECEDENT (2)	0,00	0,00
	001 SOLDE D'EXECUTION DE LA SECTION D'INVESTISSEMENT REPORTE (2)	(si solde négatif) 0,00	(si solde positif) 0,00
=		=	=
TOTAL DE LA SECTION D'INVESTISSEMENT (3)		58 639 554,72	58 639 554,72

TOTAL

TOTAL DU BUDGET (3)	208 803 531,43	208 803 531,43
----------------------------	-----------------------	-----------------------

(1) Au budget primitif, les crédits votés correspondent aux crédits votés lors de cette étape budgétaire. De même, pour les décisions modificatives et le budget supplémentaire, les crédits votés correspondent aux crédits votés lors de l'étape budgétaire sans sommation avec ceux antérieurement votés lors du même exercice.

(2) A servir uniquement en cas de reprise des résultats de l'exercice précédent, soit après le vote du compte administratif, soit en cas de reprise anticipée des résultats.

Les restes à réaliser de la section de fonctionnement correspondent en dépenses, aux dépenses engagées non mandatées et non rattachées telles qu'elles ressortent de la comptabilité des engagements et en recettes, aux recettes certaines n'ayant pas donné lieu à l'émission d'un titre et non rattachées (R. 2311-11 du CGCT).

Les restes à réaliser de la section d'investissement correspondent en dépenses, aux dépenses engagées non mandatées au 31/12 de l'exercice précédent telles qu'elles ressortent de la comptabilité des engagements et aux recettes certaines n'ayant pas donné lieu à l'émission d'un titre au 31/12 de l'exercice précédent (R. 2311-11 du CGCT).

(3) Total de la section de fonctionnement = RAR + résultat reporté + crédits de fonctionnement votés.

Total de la section d'investissement = RAR + solde d'exécution reporté + crédits d'investissement votés.

Total du budget = Total de la section de fonctionnement + Total de la section d'investissement.

II - PRESENTATION GENERALE DU BUDGET	II
SECTION DE FONCTIONNEMENT – CHAPITRES	A2

DEPENSES DE FONCTIONNEMENT

Chap.	Libellé	Pour mémoire budget précédent (1)	Restes à réaliser N-1 (2)	Propositions nouvelles	VOTE (3)	TOTAL (= RAR + vote)
011	Charges à caractère général	36 353 735,08	0,00	26 473 196,75	26 473 196,75	26 473 196,75
012	Charges de personnel, frais assimilés	95 093 026,00	0,00	85 788 030,00	85 788 030,00	85 788 030,00
014	Atténuations de produits	194 332,00	0,00	2 000,00	2 000,00	2 000,00
65	Autres charges de gestion courante	15 433 285,00	0,00	19 680 472,00	19 680 472,00	19 680 472,00
656	Frais fonctionnement des groupes d'élus	171 360,00	0,00	171 846,00	171 846,00	171 846,00
Total des dépenses de gestion courante		147 245 738,08	0,00	132 115 544,75	132 115 544,75	132 115 544,75
66	Charges financières	8 747 313,42	0,00	6 985 490,47	6 985 490,47	6 985 490,47
67	Charges exceptionnelles	1 857 835,00	0,00	1 407 296,01	1 407 296,01	1 407 296,01
68	Dotations provisions semi-budgétaires (4)	0,00	0,00	0,00	0,00	0,00
022	Dépenses imprévues	70 000,00	0,00	0,00	0,00	0,00
Total des dépenses réelles de fonctionnement		157 920 886,50	0,00	140 508 331,23	140 508 331,23	140 508 331,23
023	Virement à la section d'investissement (5)	0,00	0,00	0,00	0,00	0,00
042	Opérat° ordre transfert entre sections (5)	9 026 025,00	0,00	9 655 645,48	9 655 645,48	9 655 645,48
043	Opérat° ordre intérieur de la section (5)	0,00	0,00	0,00	0,00	0,00
Total des dépenses d'ordre de fonctionnement		9 026 025,00	0,00	9 655 645,48	9 655 645,48	9 655 645,48
TOTAL		166 946 911,50	0,00	150 163 976,71	150 163 976,71	150 163 976,71

+

D 002 RESULTAT REPORTE OU ANTICIPE (2)	0,00
---	-------------

=

TOTAL DES DEPENSES DE FONCTIONNEMENT CUMULEES	150 163 976,71
--	-----------------------

RECETTES DE FONCTIONNEMENT

Chap.	Libellé	Pour mémoire budget précédent (1)	Restes à réaliser N-1 (2)	Propositions nouvelles	VOTE (3)	TOTAL (= RAR + vote)
013	Atténuations de charges	610 680,00	0,00	1 376 750,00	1 376 750,00	1 376 750,00
70	Produits services, domaine et ventes div	8 408 700,43	0,00	9 928 490,12	9 928 490,12	9 928 490,12
73	Impôts et taxes	107 577 594,54	0,00	94 568 177,50	94 568 177,50	94 568 177,50
74	Dotations et participations	45 831 177,35	0,00	41 939 784,54	41 939 784,54	41 939 784,54
75	Autres produits de gestion courante	3 225 874,18	0,00	1 071 121,55	1 071 121,55	1 071 121,55
Total des recettes de gestion courante		165 654 026,50	0,00	148 884 323,71	148 884 323,71	148 884 323,71
76	Produits financiers	832 885,00	0,00	1 018 653,00	1 018 653,00	1 018 653,00
77	Produits exceptionnels	460 000,00	0,00	261 000,00	261 000,00	261 000,00
78	Reprises provisions semi-budgétaires (4)	0,00	0,00	0,00	0,00	0,00
Total des recettes réelles de fonctionnement		166 946 911,50	0,00	150 163 976,71	150 163 976,71	150 163 976,71
042	Opérat° ordre transfert entre sections (5)	0,00	0,00	0,00	0,00	0,00
043	Opérat° ordre intérieur de la section (5)	0,00	0,00	0,00	0,00	0,00
Total des recettes d'ordre de fonctionnement		0,00	0,00	0,00	0,00	0,00
TOTAL		166 946 911,50	0,00	150 163 976,71	150 163 976,71	150 163 976,71

+

R 002 RESULTAT REPORTE OU ANTICIPE (2)	0,00
---	-------------

=

TOTAL DES RECETTES DE FONCTIONNEMENT CUMULEES	150 163 976,71
--	-----------------------

Pour information :

AUTOFINANCEMENT PREVISIONNEL DÉGAGÉ AU PROFIT DE LA SECTION D'INVESTISSEMENT (6)	9 655 645,48
---	---------------------

Il s'agit, pour un budget voté en équilibre, des ressources propres correspondant à l'excédent des recettes réelles de fonctionnement sur les dépenses réelles de fonctionnement. Il sert à financer le remboursement du capital de la dette et les nouveaux investissements de la commune ou de l'établissement.

Ville de Rouen - Budget principal - BP - 2016

- (1) Cf. Modalités de vote I-B.
- (2) Inscrire en cas de reprise des résultats de l'exercice précédent (après vote du compte administratif) ou si reprise anticipée des résultats.
- (3) Le vote de l'organe délibérant porte uniquement sur les propositions nouvelles.
- (4) Si la commune ou l'établissement applique le régime des provisions semi-budgétaires.
- (5) $DF\ 023 = RI\ 021$; $DI\ 040 = RF\ 042$; $RI\ 040 = DF\ 042$; $DI\ 041 = RI\ 041$; $DF\ 043 = RF\ 043$.
- (6) Solde de l'opération $DF\ 023 + DF\ 042 - RF\ 042$ ou solde de l'opération $RI\ 021 + RI\ 040 - DI\ 040$.

II – PRESENTATION GENERALE DU BUDGET	II
SECTION D'INVESTISSEMENT – CHAPITRES	A3

DEPENSES D'INVESTISSEMENT

Chap.	Libellé	Pour mémoire budget précédent (1)	Restes à réaliser N-1 (2)	Propositions nouvelles	VOTE (3)	TOTAL (= RAR + vote)
010	Stocks (5)	0,00	0,00	0,00	0,00	0,00
20	Immobilisations incorporelles (sauf 204)	1 595 611,38	0,00	1 422 689,25	1 422 689,25	1 422 689,25
204	Subventions d'équipement versées	8 410 105,00	0,00	6 115 521,53	6 115 521,53	6 115 521,53
21	Immobilisations corporelles	16 211 134,53	0,00	16 558 146,18	16 558 146,18	16 558 146,18
22	Immobilisations reçues en affectation (6)	0,00	0,00	0,00	0,00	0,00
23	Immobilisations en cours	16 100 400,00	0,00	5 103 966,53	5 103 966,53	5 103 966,53
	Total des opérations d'équipement	0,00	0,00	0,00	0,00	0,00
	Total des dépenses d'équipement	42 317 250,91	0,00	29 200 323,49	29 200 323,49	29 200 323,49
10	Dotations, fonds divers et réserves	0,00	0,00	1 000 000,00	1 000 000,00	1 000 000,00
13	Subventions d'investissement	23 000,00	0,00	0,00	0,00	0,00
16	Emprunts et dettes assimilées	27 922 843,00	0,00	25 082 728,98	25 082 728,98	25 082 728,98
18	Compte de liaison : affectat° (BA,régie) (7)	0,00	0,00	0,00	0,00	0,00
26	Participat° et créances rattachées	347 500,00	0,00	1 300 000,00	1 300 000,00	1 300 000,00
27	Autres immobilisations financières	0,00	0,00	0,00	0,00	0,00
020	Dépenses imprévues	30 000,00	0,00	0,00	0,00	0,00
	Total des dépenses financières	28 323 343,00	0,00	27 382 728,98	27 382 728,98	27 382 728,98
45...	Total des opé. pour compte de tiers (8)	241 000,00	0,00	520 000,00	520 000,00	520 000,00
	Total des dépenses réelles d'investissement	70 881 593,91	0,00	57 103 052,47	57 103 052,47	57 103 052,47
040	<i>Opérat° ordre transfert entre sections (4)</i>	0,00	0,00	0,00	0,00	0,00
041	<i>Opérations patrimoniales (4)</i>	4 600 350,00	0,00	1 536 502,25	1 536 502,25	1 536 502,25
	Total des dépenses d'ordre d'investissement	4 600 350,00	0,00	1 536 502,25	1 536 502,25	1 536 502,25
	TOTAL	75 481 943,91	0,00	58 639 554,72	58 639 554,72	58 639 554,72

+

D 001 SOLDE D'EXECUTION NEGATIF REPORTE OU ANTICIPE (2)	0,00
--	-------------

=

TOTAL DES DEPENSES D'INVESTISSEMENT CUMULEES	58 639 554,72
---	----------------------

RECETTES D'INVESTISSEMENT

Chap.	Libellé	Pour mémoire budget précédent (1)	Restes à réaliser N-1 (2)	Propositions nouvelles	VOTE (3)	TOTAL (= RAR + vote)
010	Stocks (5)	0,00	0,00	0,00	0,00	0,00
13	Subventions d'investissement (hors 138)	12 358 727,85	0,00	7 285 774,60	7 285 774,60	7 285 774,60
16	Emprunts et dettes assimilées (hors 165)	40 292 841,06	0,00	28 717 185,43	28 717 185,43	28 717 185,43
20	Immobilisations incorporelles (sauf 204)	0,00	0,00	0,00	0,00	0,00
204	Subventions d'équipement versées	0,00	0,00	0,00	0,00	0,00
21	Immobilisations corporelles	0,00	0,00	0,00	0,00	0,00
22	Immobilisations reçues en affectation (6)	0,00	0,00	0,00	0,00	0,00
23	Immobilisations en cours	0,00	0,00	18 618,96	18 618,96	18 618,96
	Total des recettes d'équipement	52 651 568,91	0,00	36 021 578,99	36 021 578,99	36 021 578,99
10	Dotations, fonds divers et réserves (hors 1068)	5 400 000,00	0,00	3 700 000,00	3 700 000,00	3 700 000,00
1068	Excédents de fonctionnement capitalisés (9)	0,00	0,00	0,00	0,00	0,00
138	Autres subvent° invest. non transf.	0,00	0,00	0,00	0,00	0,00
165	Dépôts et cautionnements reçus	0,00	0,00	0,00	0,00	0,00
18	Compte de liaison : affectat° (BA,régie) (7)	0,00	0,00	0,00	0,00	0,00
26	Participat° et créances rattachées	0,00	0,00	0,00	0,00	0,00
27	Autres immobilisations financières	1 680 000,00	0,00	1 457 028,00	1 457 028,00	1 457 028,00
024	Produits des cessions d'immobilisations	1 883 000,00	0,00	5 748 800,00	5 748 800,00	5 748 800,00
	Total des recettes financières	8 963 000,00	0,00	10 905 828,00	10 905 828,00	10 905 828,00
45...	Total des opé. pour le compte de tiers (8)	241 000,00	0,00	520 000,00	520 000,00	520 000,00
	Total des recettes réelles d'investissement	61 855 568,91	0,00	47 447 406,99	47 447 406,99	47 447 406,99

Ville de Rouen - Budget principal - BP - 2016

Chap.	Libellé	Pour mémoire budget précédent (1)	Restes à réaliser N-1 (2)	Propositions nouvelles	VOTE (3)	TOTAL (= RAR + vote)
021	Virement de la sect° de fonctionnement (4)	0,00		0,00	0,00	0,00
040	Opérat° ordre transfert entre sections (4)	9 026 025,00		9 655 645,48	9 655 645,48	9 655 645,48
041	Opérations patrimoniales (4)	4 600 350,00		1 536 502,25	1 536 502,25	1 536 502,25
Total des recettes d'ordre d'investissement		13 626 375,00		11 192 147,73	11 192 147,73	11 192 147,73
TOTAL		75 481 943,91	0,00	58 639 554,72	58 639 554,72	58 639 554,72

+

R 001 SOLDE D'EXECUTION POSITIF REPORTE OU ANTICIPE (2)	0,00
--	-------------

=

TOTAL DES RECETTES D'INVESTISSEMENT CUMULEES	58 639 554,72
---	----------------------

Pour information :

Il s'agit, pour un budget voté en équilibre, des ressources propres correspondant à l'excédent des recettes réelles de fonctionnement sur les dépenses réelles de fonctionnement. Il sert à financer le remboursement du capital de la dette et les nouveaux investissements de la commune ou de l'établissement.

AUTOFINANCEMENT PREVISIONNEL DÉGAGÉ PAR LA SECTION DE FONCTIONNEMENT (10)	9 655 645,48
--	---------------------

(1) Cf. Modalités de vote I-B.

(2) Inscrire en cas de reprise des résultats de l'exercice précédent (après vote du compte administratif) ou si reprise anticipée des résultats.

(3) Le vote de l'organe délibérant porte uniquement sur les propositions nouvelles.

(4) *DF 023 = RI 021 ; DI 040 = RF 042 ; RI 040 = DF 042 ; DI 041 = RI 041 ; DF 043 = RF 043.*

(5) A servir uniquement dans le cadre d'un suivi des stocks selon la méthode de l'inventaire permanent simplifié autorisée pour les seules opérations d'aménagements (lotissement, ZAC...) par ailleurs retracées dans le cadre de budgets annexes.

(6) En dépenses, le chapitre 22 retrace les travaux d'investissement réalisés sur les biens reçus en affectation. En recette, il retrace, le cas échéant, l'annulation de tels travaux effectués sur un exercice antérieur.

(7) A servir uniquement lorsque la commune ou l'établissement effectue une dotation initiale en espèces au profit d'un service public non personnalisé qu'elle ou qu'il crée.

(8) Seul le total des opérations pour compte de tiers figure sur cet état (voir le détail Annexe IV A9).

(9) Le compte 1068 n'est pas un chapitre mais un article du chapitre 10.

(10) Solde de l'opération *DF 023 + DF 042 - RF 042* ou solde de l'opération *RI 021 + RI 040 - DI 040*.

II – PRESENTATION GENERALE DU BUDGET	II
BALANCE GENERALE DU BUDGET	B1

1 – DEPENSES (du présent budget + restes à réaliser)

	FONCTIONNEMENT	Opérations réelles (1)	Opérations d'ordre (2)	TOTAL
011	Charges à caractère général	26 473 196,75		26 473 196,75
012	Charges de personnel, frais assimilés	85 788 030,00		85 788 030,00
014	Atténuations de produits	2 000,00		2 000,00
60	<i>Achats et variation des stocks (3)</i>		0,00	0,00
65	Autres charges de gestion courante	19 680 472,00		19 680 472,00
656	Frais fonctionnement des groupes d'élus (4)	171 846,00		171 846,00
66	Charges financières	6 985 490,47	0,00	6 985 490,47
67	Charges exceptionnelles	1 407 296,01	0,00	1 407 296,01
68	Dot. aux amortissements et provisions	0,00	9 655 645,48	9 655 645,48
71	<i>Production stockée (ou déstockage) (3)</i>		0,00	0,00
022	Dépenses imprévues	0,00		0,00
023	<i>Virement à la section d'investissement</i>		0,00	0,00
Dépenses de fonctionnement – Total		140 508 331,23	9 655 645,48	150 163 976,71

+

D 002 RESULTAT REPORTE OU ANTICIPE	0,00
---	-------------

=

TOTAL DES DEPENSES DE FONCTIONNEMENT CUMULEES	150 163 976,71
--	-----------------------

	INVESTISSEMENT	Opérations réelles (1)	Opérations d'ordre (2)	TOTAL
10	Dotations, fonds divers et réserves	1 000 000,00	0,00	1 000 000,00
13	Subventions d'investissement	0,00	0,00	0,00
15	<i>Provisions pour risques et charges (5)</i>		0,00	0,00
16	Emprunts et dettes assimilées (sauf 1688 non budgétaire)	25 082 728,98	1 536 502,25	26 619 231,23
18	Compte de liaison : affectat° (BA,régie)	(8) 0,00		0,00
	Total des opérations d'équipement	0,00		0,00
20	Immobilisations incorporelles(sauf 204) (6)	1 422 689,25	0,00	1 422 689,25
204	Subventions d'équipement versées	6 115 521,53	0,00	6 115 521,53
21	Immobilisations corporelles (6)	16 558 146,18	0,00	16 558 146,18
22	Immobilisations reçues en affectation (6)	(9) 0,00	0,00	0,00
23	Immobilisations en cours (6)	5 103 966,53	0,00	5 103 966,53
26	Participations et créances rattachées	1 300 000,00	0,00	1 300 000,00
27	Autres immobilisations financières	0,00	0,00	0,00
28	<i>Amortissement des immobilisations (reprises)</i>		0,00	0,00
29	<i>Prov. pour dépréciat° immobilisations (5)</i>		0,00	0,00
39	<i>Prov. dépréciat° des stocks et en-cours (5)</i>		0,00	0,00
45...	Total des opérations pour compte de tiers (7)	520 000,00	0,00	520 000,00
481	<i>Charges à rép. sur plusieurs exercices</i>		0,00	0,00
49	<i>Prov. dépréc. comptes de tiers (5)</i>		0,00	0,00
59	<i>Prov. dépréc. comptes financiers (5)</i>		0,00	0,00
3...	Stocks	0,00	0,00	0,00
020	Dépenses imprévues	0,00		0,00
Dépenses d'investissement – Total		57 103 052,47	1 536 502,25	58 639 554,72

+

D 001 SOLDE D'EXECUTION NEGATIF REPORTE OU ANTICIPE	0,00
--	-------------

=

TOTAL DES DEPENSES D'INVESTISSEMENT CUMULEES	58 639 554,72
---	----------------------

- (1) Y compris les opérations relatives au rattachement des charges et des produits et les opérations d'ordre semi-budgétaires.
- (2) Voir liste des opérations d'ordre.
- (3) Permet de retracer des opérations particulières telles que les opérations de stocks liées à la tenue d'un inventaire permanent simplifié.
- (4) Communes, communautés d'agglomération et communautés urbaines de plus de 100 000 habitants.
- (5) Si la commune ou l'établissement applique le régime des provisions budgétaires.
- (6) Hors chapitres « opérations d'équipement ».
- (7) Seul le total des opérations pour compte de tiers figure sur cet état (voir le détail Annexe IV A9).
- (8) A servir uniquement lorsque la commune ou l'établissement effectue une dotation initiale en espèces au profit d'un service public non personnalisé qu'elle ou qu'il crée.
- (9) En dépenses, le chapitre 22 retrace les travaux d'investissement réalisés sur les biens reçus en affectation. En recette, il retrace, le cas échéant, l'annulation de tels travaux effectués sur un exercice antérieur.

II – PRESENTATION GENERALE DU BUDGET	II
BALANCE GENERALE DU BUDGET	B2

2 – RECETTES (du présent budget + restes à réaliser)

	FONCTIONNEMENT	Opérations réelles (1)	Opérations d'ordre (2)	TOTAL
013	Atténuations de charges	1 376 750,00		1 376 750,00
60	Achats et variation des stocks (3)		0,00	0,00
70	Produits services, domaine et ventes div	9 928 490,12		9 928 490,12
71	Production stockée (ou déstockage)		0,00	0,00
72	Production immobilisée		0,00	0,00
73	Impôts et taxes	94 568 177,50		94 568 177,50
74	Dotations et participations	41 939 784,54		41 939 784,54
75	Autres produits de gestion courante	1 071 121,55	0,00	1 071 121,55
76	Produits financiers	1 018 653,00	0,00	1 018 653,00
77	Produits exceptionnels	261 000,00	0,00	261 000,00
78	Reprise sur amortissements et provisions	0,00	0,00	0,00
79	Transferts de charges		0,00	0,00
Recettes de fonctionnement – Total		150 163 976,71	0,00	150 163 976,71

+

R 002 RESULTAT REPORTE OU ANTICIPE	0,00
---	-------------

=

TOTAL DES RECETTES DE FONCTIONNEMENT CUMULEES	150 163 976,71
--	-----------------------

	INVESTISSEMENT	Opérations réelles (1)	Opérations d'ordre (2)	TOTAL
10	Dotations, fonds divers et réserves (sauf 1068)	3 700 000,00	0,00	3 700 000,00
13	Subventions d'investissement	7 285 774,60	0,00	7 285 774,60
15	Provisions pour risques et charges (4)		0,00	0,00
16	Emprunts et dettes assimilées (sauf 1688 non budgétaires)	28 717 185,43	1 536 502,25	30 253 687,68
18	Compte de liaison : affectat° (BA,régie)	(6) 0,00		0,00
20	Immobilisations incorporelles (sauf 204)	0,00	0,00	0,00
204	Subventions d'équipement versées	0,00	0,00	0,00
21	Immobilisations corporelles	0,00	0,00	0,00
22	Immobilisations reçues en affectation	(7) 0,00	0,00	0,00
23	Immobilisations en cours	18 618,96	0,00	18 618,96
26	Participations et créances rattachées	0,00	0,00	0,00
27	Autres immobilisations financières	1 457 028,00	0,00	1 457 028,00
28	Amortissement des immobilisations		9 655 645,48	9 655 645,48
29	Prov. pour dépréciat° immobilisations (4)		0,00	0,00
39	Prov. dépréciat° des stocks et en-cours (4)		0,00	0,00
45...	Opérations pour compte de tiers (5)	520 000,00	0,00	520 000,00
481	Charges à rép. sur plusieurs exercices		0,00	0,00
49	Prov. dépréc. comptes de tiers (4)		0,00	0,00
59	Prov. dépréc. comptes financiers (4)		0,00	0,00
3...	Stocks	0,00	0,00	0,00
021	Virement de la sect° de fonctionnement		0,00	0,00
024	Produits des cessions d'immobilisations	5 748 800,00		5 748 800,00
Recettes d'investissement – Total		47 447 406,99	11 192 147,73	58 639 554,72

+

R 001 SOLDE D'EXECUTION POSITIF REPORTE OU ANTICIPE	0,00
--	-------------

+

AFFECTATION AU COMPTE 1068	0,00
-----------------------------------	-------------

=

TOTAL DES RECETTES D'INVESTISSEMENT CUMULEES	58 639 554,72
---	----------------------

- (1) Y compris les opérations relatives au rattachement des charges et des produits et les opérations d'ordre semi-budgétaires.
- (2) Voir liste des opérations d'ordre.
- (3) Permet de retracer des opérations particulières telles que les opérations de stocks liées à la tenue d'un inventaire permanent simplifié.
- (4) Si la commune ou l'établissement applique le régime des provisions budgétaires.
- (5) Seul le total des opérations pour compte de tiers figure sur cet état (voir le détail Annexe IV A9).
- (6) A servir uniquement lorsque la commune ou l'établissement effectue une dotation initiale en espèces au profit d'un service public non personnalisé qu'elle ou qu'il crée.
- (7) En dépenses, le chapitre 22 retrace les travaux d'investissement réalisés sur les biens reçus en affectation. En recette, il retrace, le cas échéant, l'annulation de tels travaux effectués sur un exercice antérieur.

III – VOTE DU BUDGET	III
SECTION DE FONCTIONNEMENT – DETAIL DES DEPENSES	A1

Chap / art (1)	Libellé (1)	Pour mémoire budget précédent (2)	Propositions nouvelles (3)	Vote (4)
011	Charges à caractère général	36 353 735,08	26 473 196,75	26 473 196,75
60611	Eau et assainissement	844 529,00	829 465,44	829 465,44
60612	Energie - Electricité	4 652 280,00	3 472 900,00	3 472 900,00
60613	Chauffage urbain	804 000,00	770 000,00	770 000,00
60621	Combustibles	2 277 200,00	1 945 100,00	1 945 100,00
60622	Carburants	702 000,00	613 800,00	613 800,00
60623	Alimentation	68 916,00	78 526,47	78 526,47
60624	Produits de traitement	59 698,00	45 324,02	45 324,02
60628	Autres fournitures non stockées	36 000,00	28 000,00	28 000,00
60631	Fournitures d'entretien	376 544,00	349 965,34	349 965,34
60632	Fournitures de petit équipement	1 386 754,00	1 203 837,78	1 203 837,78
60633	Fournitures de voirie	270 500,00	96 900,00	96 900,00
60636	Vêtements de travail	176 109,00	152 972,00	152 972,00
6064	Fournitures administratives	224 191,00	187 803,89	187 803,89
6065	Livres, disques, ... (médiathèque)	370 166,00	266 400,00	266 400,00
6067	Fournitures scolaires	313 925,78	290 925,78	290 925,78
6068	Autres matières et fournitures	682 938,00	796 604,15	796 604,15
611	Contrats de prestations de services	9 143 536,00	3 088 362,32	3 088 362,32
6132	Locations immobilières	247 000,00	299 225,00	299 225,00
6135	Locations mobilières	603 451,00	598 722,00	598 722,00
614	Charges locatives et de copropriété	236 000,00	376 050,00	376 050,00
61521	Entretien terrains	36 797,65	198 580,00	198 580,00
61522	Entretien bâtiments	1 552 176,00	0,00	0,00
615221	Entretien, réparations bâtiments publics	0,00	896 619,38	896 619,38
61523	Entretien voies et réseaux	115 000,00	0,00	0,00
615231	Entretien, réparations voiries	0,00	154 030,74	154 030,74
615232	Entretien, réparations réseaux	0,00	15 000,00	15 000,00
61551	Entretien matériel roulant	56 136,00	56 067,84	56 067,84
61558	Entretien autres biens mobiliers	202 820,00	392 739,52	392 739,52
6156	Maintenance	704 631,00	1 472 956,24	1 472 956,24
616	Primes d'assurances	1 064 850,00	0,00	0,00
6161	Multirisques	0,00	1 018 644,00	1 018 644,00
617	Etudes et recherches	49 400,00	42 620,00	42 620,00
6182	Documentation générale et technique	143 384,00	186 721,48	186 721,48
6184	Versements à des organismes de formation	420 000,00	466 495,00	466 495,00
6185	Frais de colloques et de séminaires	17 571,00	11 161,00	11 161,00
6188	Autres frais divers	945 464,22	721 627,00	721 627,00
6225	Indemnités aux comptable et régisseurs	11 300,00	11 300,00	11 300,00
6226	Honoraires	61 053,00	96 978,00	96 978,00
6227	Frais d'actes et de contentieux	56 772,00	16 330,00	16 330,00
6228	Divers	42 925,00	11 643,00	11 643,00
6231	Annonces et insertions	419 978,00	210 834,40	210 834,40
6232	Fêtes et cérémonies	428 507,00	460 950,00	460 950,00
6233	Foires et expositions	30 090,00	32 300,00	32 300,00
6236	Catalogues et imprimés	135 220,00	27 268,00	27 268,00
6237	Publications	429 650,00	144 245,00	144 245,00
6238	Divers	75 894,78	253 002,42	253 002,42
6241	Transports de biens	112 927,00	4 117,20	4 117,20
6247	Transports collectifs	325 661,00	317 708,00	317 708,00
6248	Divers	5 995,00	8 058,00	8 058,00
6251	Voyages et déplacements	116 533,00	87 580,00	87 580,00
6255	Frais de déménagement	6 000,00	5 076,00	5 076,00
6257	Réceptions	75 135,00	67 492,94	67 492,94
6261	Frais d'affranchissement	249 000,00	210 000,00	210 000,00
6262	Frais de télécommunications	1 021 000,00	888 106,00	888 106,00
627	Services bancaires et assimilés	116 308,65	70 808,65	70 808,65
6281	Concours divers (cotisations)	162 361,00	159 953,00	159 953,00
6282	Frais de gardiennage (églises, forêts, .	247 589,00	200 503,22	200 503,22
6283	Frais de nettoyage des locaux	401 592,00	398 442,10	398 442,10
6284	Redevances pour services rendus	0,00	438,00	438,00

Ville de Rouen - Budget principal - BP - 2016

Chap / art (1)	Libellé (1)	Pour mémoire budget précédent (2)	Propositions nouvelles (3)	Vote (4)
62876	Remb. frais à un GFP de rattachement	330 000,00	109 141,80	109 141,80
6288	Autres services extérieurs	480 312,00	277 721,63	277 721,63
63512	Taxes foncières	2 066 800,00	1 092 000,00	1 092 000,00
63513	Autres impôts locaux	0,00	0,00	0,00
6353	Impôts indirects	100 000,00	120 000,00	120 000,00
6355	Taxes et impôts sur les véhicules	5 600,00	15 000,00	15 000,00
6358	Autres droits	10 400,00	9 336,00	9 336,00
637	Autres impôts, taxes (autres organismes)	45 164,00	42 717,00	42 717,00
012	Charges de personnel, frais assimilés	95 093 026,00	85 788 030,00	85 788 030,00
6218	Autre personnel extérieur	334 052,00	288 500,00	288 500,00
6331	Versement de transport	1 050 000,00	960 000,00	960 000,00
6332	Cotisations versées au F.N.A.L.	262 000,00	250 000,00	250 000,00
6336	Cotisations CNFPT et CDGFPT	524 000,00	450 000,00	450 000,00
6338	Autres impôts, taxes sur rémunérations	158 000,00	150 000,00	150 000,00
64111	Rémunération principale titulaires	52 490 998,00	47 317 000,00	47 317 000,00
64118	Autres indemnités titulaires	1 349 334,00	911 000,00	911 000,00
64131	Rémunérations non tit.	10 489 657,00	9 243 000,00	9 243 000,00
64161	Emplois jeunes	4 000,00	1 000,00	1 000,00
64162	Emplois d'avenir	220 000,00	270 000,00	270 000,00
64168	Autres emplois d'insertion	70 000,00	35 400,00	35 400,00
6417	Rémunérations des apprentis	280 000,00	280 000,00	280 000,00
6451	Cotisations à l'U.R.S.S.A.F.	10 123 033,00	9 550 000,00	9 550 000,00
6453	Cotisations aux caisses de retraites	14 067 000,00	12 774 130,00	12 774 130,00
6454	Cotisations aux A.S.S.E.D.I.C.	617 000,00	570 000,00	570 000,00
6455	Cotisations pour assurance du personnel	185 152,00	156 000,00	156 000,00
6458	Cotis. aux autres organismes sociaux	167 000,00	156 000,00	156 000,00
6475	Médecine du travail, pharmacie	55 000,00	61 000,00	61 000,00
6478	Autres charges sociales diverses	0,00	2 200 000,00	2 200 000,00
6488	Autres charges	2 646 800,00	165 000,00	165 000,00
014	Atténuations de produits	194 332,00	2 000,00	2 000,00
7391172	Dégrèvt taxe habitat° sur logements vaca	0,00	0,00	0,00
739118	Autres reversements de fiscalité	2 000,00	2 000,00	2 000,00
7489	Reverst, restitut° sur autres attribut°	192 332,00	0,00	0,00
65	Autres charges de gestion courante	15 433 285,00	19 680 472,00	19 680 472,00
651	Redevances pour licences, logiciels, ...	4 000,00	4 000,00	4 000,00
6531	Indemnités	638 484,00	632 665,00	632 665,00
6532	Frais de mission	6 000,00	5 100,00	5 100,00
6533	Cotisations de retraite	48 136,00	58 975,00	58 975,00
6534	Cotis. de sécurité sociale - part patron	153 380,00	154 980,00	154 980,00
6535	Formation	12 200,00	10 370,00	10 370,00
65372	Cotis. fonds financt alloc. fin mandat	4 520,00	4 500,00	4 500,00
6541	Créances admises en non-valeur	200 000,00	170 000,00	170 000,00
6542	Créances éteintes	0,00	25 000,00	25 000,00
6555	Contribut° CNFPT (personnel privé emploi	57 600,00	46 800,00	46 800,00
6558	Autres contributions obligatoires	0,00	542 000,00	542 000,00
657341	Subv. fonct. Communes du GFP	76 000,00	45 000,00	45 000,00
657351	Subv. fonct. GFP de rattachement	21 300,00	0,00	0,00
657358	Subv. fonct. Autres groupements	0,00	4 008 999,00	4 008 999,00
657362	Subv. fonct. CCAS	4 380 320,00	4 730 431,00	4 730 431,00
65737	Autres établissements publics locaux	2 897 610,00	2 953 105,00	2 953 105,00
65738	Subv. fonct. Autres organismes publics	335 948,00	0,00	0,00
6574	Subv. fonct. Associat°, personnes privée	6 597 787,00	6 288 547,00	6 288 547,00
656	Frais fonctionnement des groupes d'élus	171 360,00	171 846,00	171 846,00
6561	Frais de personnel	168 600,00	169 500,00	169 500,00
6562	Matériel, équipement et fournitures	2 760,00	2 346,00	2 346,00
TOTAL = DEPENSES DE GESTION DES SERVICES (a) = (011 + 012 + 014 + 65 + 656)		147 245 738,08	132 115 544,75	132 115 544,75
66	Charges financières (b)	8 747 313,42	6 985 490,47	6 985 490,47
66111	Intérêts réglés à l'échéance	6 730 000,00	5 500 000,00	5 500 000,00
66112	Intérêts - Rattachement des ICNE	-18 468,58	435 490,47	435 490,47
6615	Intérêts comptes courants et de dépôts	80 000,00	80 000,00	80 000,00
6618	Intérêts des autres dettes	900 000,00	0,00	0,00
668	Autres charges financières	1 055 782,00	0,00	0,00

Chap / art (1)	Libellé (1)	Pour mémoire budget précédent (2)	Propositions nouvelles (3)	Vote (4)
6681	Indemnité rbt anticipé emprunt à risque	0,00	360 000,00	360 000,00
6688	Autres	0,00	610 000,00	610 000,00
67	Charges exceptionnelles (c)	1 857 835,00	1 407 296,01	1 407 296,01
6711	Intérêts moratoires, pénalités / marché	250,00	250,00	250,00
6712	Amendes fiscales et pénales	250,00	250,00	250,00
6713	Secours et dots	58 000,00	92 000,00	92 000,00
6714	Bourses et prix	13 335,00	24 235,00	24 235,00
6718	Autres charges exceptionnelles gestion	41 000,00	20 000,00	20 000,00
673	Titres annulés (sur exercices antérieurs)	200 000,00	175 000,00	175 000,00
67441	Subv. budgets annexes et régies (AF)	1 380 600,00	906 204,28	906 204,28
67443	Subv. aux fermiers et concessionnaires	141 500,00	111 518,73	111 518,73
6745	Subv. aux personnes de droit privé	15 000,00	15 000,00	15 000,00
678	Autres charges exceptionnelles	7 900,00	62 838,00	62 838,00
68	Dotations provisions semi-budgétaires (d) (6)	0,00	0,00	0,00
022	Dépenses imprévues (e)	70 000,00	0,00	0,00
TOTAL DES DEPENSES REELLES = a + b + c + d + e		157 920 886,50	140 508 331,23	140 508 331,23
023	Virement à la section d'investissement	0,00	0,00	0,00
042	Opérat° ordre transfert entre sections (7) (8) (9)	9 026 025,00	9 655 645,48	9 655 645,48
66111	Intérêts réglés à l'échéance	0,00	0,00	0,00
675	Valeurs comptables immobilisations cédée	0,00	0,00	0,00
676	Différences sur réalisations (positives)	0,00	0,00	0,00
6811	Dot. amort. et prov. Immos incorporelles	8 056 943,00	9 655 645,48	9 655 645,48
6815	Dot. prov. pour risques fonct. courant	445 947,00	0,00	0,00
6862	Dot. amort. charges financ. à répartir	523 135,00	0,00	0,00
TOTAL DES PRELEVEMENTS AU PROFIT DE LA SECTION D'INVESTISSEMENT		9 026 025,00	9 655 645,48	9 655 645,48
043	Opérat° ordre intérieur de la section (10)	0,00	0,00	0,00
TOTAL DES DEPENSES D'ORDRE		9 026 025,00	9 655 645,48	9 655 645,48
TOTAL DES DEPENSES DE FONCTIONNEMENT DE L'EXERCICE (= Total des opérations réelles et d'ordre)		166 946 911,50	150 163 976,71	150 163 976,71

+

RESTES A REALISER N-1 (11)	0,00
-----------------------------------	-------------

+

D 002 RESULTAT REPORTE OU ANTICIPE (11)	0,00
--	-------------

=

TOTAL DES DEPENSES DE FONCTIONNEMENT CUMULEES	150 163 976,71
--	-----------------------

Détail du calcul des ICNE au compte 66112 (5)

Montant des ICNE de l'exercice	1 382 852,89
Montant des ICNE de l'exercice N-1	947 362,42
= Différence ICNE N – ICNE N-1	435 490,47

(1) Détailler les chapitres budgétaires par article conformément au plan de comptes appliqué par la commune ou l'établissement.

(2) Cf. Modalités de vote I-B.

(3) Hors restes à réaliser.

(4) Le vote de l'organe délibérant porte uniquement sur les propositions nouvelles.

(5) Si le mandatement des ICNE de l'exercice est inférieur au montant de l'exercice N-1, le montant du compte 66112 sera négatif.

(6) Si la commune ou l'établissement applique le régime des provisions semi-budgétaires.

(7) Cf. définitions du chapitre des opérations d'ordre, DF 042 = RI 040.

(8) Aucune prévision budgétaire ne doit figurer aux articles 675 et 676 (cf. chapitre 024 « produit des cessions d'immobilisation »).

(9) Le compte 6815 peut figurer dans le détail du chapitre 042 si la commune ou l'établissement applique le régime des provisions budgétaires.

(10) Chapitre destiné à retracer les opérations particulières telles que les opérations de stocks ou liées à la tenue d'un inventaire permanent simplifié.

(11) Inscrire en cas de reprise des résultats de l'exercice précédent (après vote du compte administratif ou si reprise anticipée des résultats).

III – VOTE DU BUDGET	III
SECTION DE FONCTIONNEMENT – DETAIL DES RECETTES	A2

Chap / art(1)	Libellé (1)	Pour mémoire budget précédent (2)	Propositions nouvelles (3)	Vote (4)
013	Atténuations de charges	610 680,00	1 376 750,00	1 376 750,00
6419	Remboursements rémunérations personnel	540 680,00	460 750,00	460 750,00
6459	Rembours charges SS et prévoyance	70 000,00	40 000,00	40 000,00
6479	Rembours sur autres charges sociales	0,00	876 000,00	876 000,00
70	Produits services, domaine et ventes div	8 408 700,43	9 928 490,12	9 928 490,12
70311	Concessions cimetières (produit net)	327 975,80	290 000,00	290 000,00
70312	Redevances funéraires	100 000,00	0,00	0,00
70321	Stationnement et location voie publique	17 956,00	527 494,90	527 494,90
70322	Stationnement, locat° domaine portuaire,	43 497,00	9 069,05	9 069,05
70323	Redev. occupat° domaine public communal	428 600,00	3 200,00	3 200,00
70328	Autres droits stationnement et location	0,00	0,00	0,00
70388	Autres redevances et recettes diverses	18 208,00	24 102,00	24 102,00
7062	Redevances services à caractère culturel	808 900,00	449 500,00	449 500,00
70631	Redevances services à caractère sportif	1 060 292,00	1 100 718,00	1 100 718,00
70632	Redevances services à caractère loisir	327 241,82	306 800,00	306 800,00
7064	Taxes de désinfect° (services hygiène)	25 000,00	27 500,00	27 500,00
7066	Redevances services à caractère social	1 182 000,00	1 090 000,00	1 090 000,00
7067	Redev. services périscolaires et enseign	2 700 551,81	2 700 000,00	2 700 000,00
70688	Autres prestations de services	74 150,00	80 268,00	80 268,00
7083	Locations diverses (autres qu'immeubles)	21 628,00	124 509,15	124 509,15
70841	Mise à dispo personnel B.A. , régies	111 000,00	161 300,00	161 300,00
70846	Mise à dispo personnel GFP rattachement	0,00	1 240 667,07	1 240 667,07
70848	Mise à dispo personnel autres organismes	1 000,00	1 000,00	1 000,00
70873	Remb. frais par les C.C.A.S.	183 800,00	241 630,00	241 630,00
70876	Remb. frais par le GFP de rattachement	300 000,00	1 266 331,95	1 266 331,95
70878	Remb. frais par d'autres redevables	634 700,00	276 400,00	276 400,00
7088	Produits activités annexes (abonnements)	42 200,00	8 000,00	8 000,00
73	Impôts et taxes	107 577 594,54	94 568 177,50	94 568 177,50
73111	Taxes foncières et d'habitation	72 931 077,54	76 222 709,00	76 222 709,00
7321	Attribution de compensation	20 924 267,00	3 271 539,00	3 271 539,00
7322	Dotation de solidarité communautaire	1 600 000,00	1 745 918,00	1 745 918,00
7325	Fonds péréquation ress. interco.,commun.	0,00	1 240 501,50	1 240 501,50
7328	Autres reversements de fiscalité	0,00	0,00	0,00
7336	Droits de place	680 500,00	711 700,00	711 700,00
7337	Droits de stationnement	4 000 000,00	4 250 000,00	4 250 000,00
7338	Autres taxes	940 000,00	623 810,00	623 810,00
7343	Taxes sur les pylônes électriques	1 750,00	2 000,00	2 000,00
7351	Taxe consommation finale d'électricité	2 300 000,00	2 300 000,00	2 300 000,00
7368	Taxes locales sur la publicité extérieur	400 000,00	400 000,00	400 000,00
7381	Taxes additionnelles droits de mutation	3 800 000,00	3 800 000,00	3 800 000,00
74	Dotations et participations	45 831 177,35	41 939 784,54	41 939 784,54
7411	Dotation forfaitaire	33 174 583,35	29 540 468,00	29 540 468,00
74123	Dotation de solidarité urbaine	2 411 736,00	2 433 442,00	2 433 442,00
746	Dotation générale de décentralisation	1 135 000,00	1 040 000,00	1 040 000,00
74718	Autres participations Etat	889 820,00	673 500,00	673 500,00
7472	Participat° Régions	121 400,00	141 000,00	141 000,00
7473	Participat° Départements	298 900,00	281 000,00	281 000,00
74741	Participat° Communes du GFP	118 000,00	115 000,00	115 000,00
74751	Participat° GFP de rattachement	880 450,00	1 052 000,00	1 052 000,00
7477	Participat° Budget communautaire et FS	20 000,00	0,00	0,00
7478	Participat° Autres organismes	4 141 700,00	4 354 174,00	4 354 174,00
74833	Etat - Compensation CET (CVAE et CFE)	406 536,00	238 908,14	238 908,14
74834	Etat - Compens. exonérat° taxes foncière	363 750,00	244 415,92	244 415,92
74835	Etat - Compens. exonérat° taxe habitat°	1 840 502,00	1 799 376,48	1 799 376,48
74838	Autres attribut° péréquat° et compensat°	0,00	0,00	0,00
7484	Dotation de recensement	28 800,00	26 500,00	26 500,00
7488	Autres attributions et participations	0,00	0,00	0,00
75	Autres produits de gestion courante	3 225 874,18	1 071 121,55	1 071 121,55

Chap / art(1)	Libellé (1)	Pour mémoire budget précédent (2)	Propositions nouvelles (3)	Vote (4)
751	Redevances pour licences, logiciels, ...	100 000,00	0,00	0,00
752	Revenus des immeubles	1 098 094,18	1 070 521,55	1 070 521,55
757	Redevances versées par fermiers, conces.	987 780,00	600,00	600,00
758	Produits divers de gestion courante	1 040 000,00	0,00	0,00
TOTAL = RECETTES DE GESTION DES SERVICES (a) = 70 + 73 + 74 + 75 + 013		165 654 026,50	148 884 323,71	148 884 323,71
76	Produits financiers (b)	832 885,00	1 018 653,00	1 018 653,00
761	Produits de participations	8 800,00	9 000,00	9 000,00
76232	Remb. intérêts emprunts GFP rattachement	0,00	274 653,00	274 653,00
7688	Autres	824 085,00	735 000,00	735 000,00
77	Produits exceptionnels (c)	460 000,00	261 000,00	261 000,00
7711	Dédits et pénalités perçus	0,00	0,00	0,00
7714	Recouvrt créances admises en non valeur	0,00	0,00	0,00
7718	Autres produits except. opérat° gestion	0,00	0,00	0,00
773	Mandats annulés (exercices antérieurs)	0,00	0,00	0,00
775	Produits des cessions d'immobilisations	0,00	0,00	0,00
7788	Produits exceptionnels divers	460 000,00	261 000,00	261 000,00
78	Reprises provisions semi-budgétaires (d) (5)	0,00	0,00	0,00
TOTAL DES RECETTES REELLES = a+b+c+d		166 946 911,50	150 163 976,71	150 163 976,71
042	Opérat° ordre transfert entre sections (6) (7) (8)	0,00	0,00	0,00
776	Différences sur réalisations (négatives)	0,00	0,00	0,00
7815	Rep. prov. charges fonctionnt courant	0,00	0,00	0,00
7817	Rep. prov. dépréc. actifs circulants	0,00	0,00	0,00
043	Opérat° ordre intérieur de la section (9)	0,00	0,00	0,00
TOTAL DES RECETTES D'ORDRE		0,00	0,00	0,00
TOTAL DES RECETTES DE FONCTIONNEMENT DE L'EXERCICE (= Total des opérations réelles et d'ordre)		166 946 911,50	150 163 976,71	150 163 976,71

+

RESTES A REALISER N-1 (10)	0,00
-----------------------------------	-------------

+

R 002 RESULTAT REPORTE OU ANTICIPE (10)	0,00
--	-------------

=

TOTAL DES RECETTES DE FONCTIONNEMENT CUMULEES	150 163 976,71
--	-----------------------

Détail du calcul des ICNE au compte 7622

Montant des ICNE de l'exercice	0,00
Montant des ICNE de l'exercice N-1	0,00
= Différence ICNE N – ICNE N-1	0,00

(1) Détailler les chapitres budgétaires par article conformément au plan de comptes appliqué par la commune ou l'établissement.

(2) Cf. Modalités de vote I-B.

(3) Hors restes à réaliser.

(4) Le vote de l'assemblée porte uniquement sur les propositions nouvelles.

(5) Si la commune ou l'établissement applique le régime des provisions semi-budgétaires.

(6) Cf. définitions du chapitre des opérations d'ordre, *RF 042 = DI 040*.

(7) Aucune prévision budgétaire ne doit figurer aux articles 775 et 776 (cf. chapitre 024 « produit des cessions d'immobilisation »).

(8) Le compte 7815 peut figurer dans le détail du chapitre 042 si la commune ou l'établissement applique le régime des provisions budgétaires.

(9) Chapitre destiné à retracer les opérations particulières telles que les opérations de stocks ou liées à la tenue d'un inventaire permanent simplifié.

(10) Inscrire en cas de reprise des résultats de l'exercice précédent (après vote du compte administratif ou si reprise anticipée des résultats).

III – VOTE DU BUDGET	III
SECTION D'INVESTISSEMENT – DETAIL DES DEPENSES	B1

Chap / art (1)	Libellé (1)	Pour mémoire budget précédent (2)	Propositions nouvelles (3)	Vote (4)
010	Stocks	0,00	0,00	0,00
20	Immobilisations incorporelles (sauf opérations et 204)	1 595 611,38	1 422 689,25	1 422 689,25
202	Frais réalisat° documents urbanisme	10 000,00	0,00	0,00
2031	Frais d'études	828 611,38	750 064,25	750 064,25
2051	Concessions, droits similaires	757 000,00	672 625,00	672 625,00
204	Subventions d'équipement versées (hors opérations)	8 410 105,00	6 115 521,53	6 115 521,53
2041512	GFP rat : Bâtiments, installations	0,00	817 311,53	817 311,53
2041622	CCAS : Bâtiments, installations	150 000,00	80 000,00	80 000,00
204182	Autres org pub - Bâtiments et installat°	7 533 000,00	4 425 000,00	4 425 000,00
20422	Privé : Bâtiments, installations	727 105,00	793 210,00	793 210,00
21	Immobilisations corporelles (hors opérations)	16 211 134,53	16 558 146,18	16 558 146,18
2112	Terrains de voirie	0,00	0,00	0,00
2113	Terrains aménagés autres que voirie	0,00	0,00	0,00
2115	Terrains bâtis	362 200,00	2 280 000,00	2 280 000,00
2121	Plantations d'arbres et d'arbustes	21 000,00	50 000,00	50 000,00
2128	Autres agencements et aménagements	1 396 600,00	1 259 970,72	1 259 970,72
21316	Equipements du cimetière	0,00	0,00	0,00
21318	Autres bâtiments publics	500 000,00	905 000,00	905 000,00
2135	Installations générales, agencements	6 675 771,12	9 132 440,00	9 132 440,00
2138	Autres constructions	129 600,00	0,00	0,00
2152	Installations de voirie	1 837 238,43	135 000,00	135 000,00
21534	Réseaux d'électrification	80 000,00	50 000,00	50 000,00
21571	Matériel roulant	440 000,00	0,00	0,00
21578	Autre matériel et outillage de voirie	0,00	0,00	0,00
2158	Autres inst.,matériel,outil. techniques	2 139 346,17	843 025,11	843 025,11
2161	Oeuvres et objets d'art	10 000,00	10 000,00	10 000,00
2168	Autres collections et oeuvres d'art	50 000,00	5 000,00	5 000,00
2181	Installat° générales, agencements	37 500,00	4 708,00	4 708,00
2182	Matériel de transport	353 404,38	176 843,88	176 843,88
2183	Matériel de bureau et informatique	703 803,00	585 487,00	585 487,00
2184	Mobilier	414 456,76	400 397,00	400 397,00
2188	Autres immobilisations corporelles	1 060 214,67	720 274,47	720 274,47
22	Immobilisations reçues en affectation (hors opérations)	0,00	0,00	0,00
23	Immobilisations en cours (hors opérations)	16 100 400,00	5 103 966,53	5 103 966,53
2313	Constructions	8 835 400,00	4 241 000,00	4 241 000,00
2315	Installat°, matériel et outillage techni	25 000,00	110 000,00	110 000,00
2318	Autres immo. corporelles en cours	3 640 000,00	752 966,53	752 966,53
235	Part investissement PPP	3 600 000,00	0,00	0,00
Total des dépenses d'équipement		42 317 250,91	29 200 323,49	29 200 323,49
10	Dotations, fonds divers et réserves	0,00	1 000 000,00	1 000 000,00
10223	TLE	0,00	0,00	0,00
103	Plan de relance FCTVA	0,00	1 000 000,00	1 000 000,00
13	Subventions d'investissement	23 000,00	0,00	0,00
1327	Subv. non transf. Budget communautaire	23 000,00	0,00	0,00
16	Emprunts et dettes assimilées	27 922 843,00	25 082 728,98	25 082 728,98
1641	Emprunts en euros	15 200 000,00	15 601 797,06	15 601 797,06
16441	Opérat° afférentes à l'emprunt	1 686 503,00	150 000,00	150 000,00
16449	Opérat° de tirage sur ligne trésorerie	11 003 009,00	9 169 506,75	9 169 506,75
165	Dépôts et cautionnements reçus	16 500,00	15 000,00	15 000,00
166	Refinancement de dette	0,00	0,00	0,00
16818	Emprunts - Autres prêteurs	16 831,00	15 597,67	15 597,67
168751	Dettes - GFP de rattachement	0,00	130 827,50	130 827,50
18	Compte de liaison : affectat° (BA,régie)	0,00	0,00	0,00
26	Participat° et créances rattachées	347 500,00	1 300 000,00	1 300 000,00
261	Titres de participation	347 500,00	1 300 000,00	1 300 000,00
27	Autres immobilisations financières	0,00	0,00	0,00

Ville de Rouen - Budget principal - BP - 2016

Chap / art (1)	Libellé (1)	Pour mémoire budget précédent (2)	Propositions nouvelles (3)	Vote (4)
020	Dépenses imprévues	30 000,00	0,00	0,00
Total des dépenses financières		28 323 343,00	27 382 728,98	27 382 728,98
45811	Opérations sous mandats (dépenses) CCAS Bâtiments (6)	10 000,00	0,00	0,00
45812	Opérations sous mandat (dépenses) CCAS DSI (6)	231 000,00	100 000,00	100 000,00
45815	Opérations sous mandat (dépenses)-Musées et Muséum de Rouen (6)	0,00	420 000,00	420 000,00
Total des dépenses d'opérations pour compte de tiers		241 000,00	520 000,00	520 000,00
TOTAL DEPENSES REELLES		70 881 593,91	57 103 052,47	57 103 052,47
040	Opérat° ordre transfert entre sections (7)	0,00	0,00	0,00
	Reprises sur autofinancement antérieur (8)	0,00	0,00	0,00
15112	Provisions pour litiges	0,00	0,00	0,00
15172	Provisions pour garanties d'emprunt	0,00	0,00	0,00
192	Plus ou moins-values sur cession immo.	0,00	0,00	0,00
4912	Prov. dépréc. comptes redevables	0,00	0,00	0,00
	Charges transférées (9)	0,00	0,00	0,00
041	Opérations patrimoniales (10)	4 600 350,00	1 536 502,25	1 536 502,25
16441	Opérat° afférentes à l'emprunt	0,00	1 536 502,25	1 536 502,25
1675	Dettes pour M.E.T.P. et P.P.P.	2 040 000,00	0,00	0,00
20422	Privé : Bâtiments, installations	500 000,00	0,00	0,00
204412	Sub nat org pub - Bâtiments, installat°	0,00	0,00	0,00
21318	Autres bâtiments publics	500 000,00	0,00	0,00
2152	Installations de voirie	1 560 000,00	0,00	0,00
2313	Constructions	350,00	0,00	0,00
TOTAL DEPENSES D'ORDRE		4 600 350,00	1 536 502,25	1 536 502,25
TOTAL DES DEPENSES D'INVESTISSEMENT DE L'EXERCICE (= Total des dépenses réelles et d'ordre)		75 481 943,91	58 639 554,72	58 639 554,72

+

RESTES A REALISER N-1 (11)	0,00
-----------------------------------	-------------

+

D 001 SOLDE D'EXECUTION NEGATIF REPORTE OU ANTICIPE (11)	0,00
---	-------------

=

TOTAL DES DEPENSES D'INVESTISSEMENT CUMULEES	58 639 554,72
---	----------------------

(1) Détailler les chapitres budgétaires par article conformément au plan de comptes appliqué par la commune ou l'établissement.

(2) Cf. Modalités de vote, I-B.

(3) Hors restes à réaliser.

(4) Le vote de l'organe délibérant porte uniquement sur les propositions nouvelles.

(5) Voir état III B 3 pour le détail des opérations d'équipement.

(6) Voir annexe IV A 9 pour le détail des opérations pour compte de tiers.

(7) Cf. définitions du chapitre des opérations d'ordre, *DI 040 = RF 042*.

(8) Les comptes 15, 29, 39, 49 et 59 peuvent figurer dans le détail du chapitre 040 si la commune ou l'établissement applique le régime des provisions budgétaires.

(9) Aucune prévision budgétaire ne doit figurer à l'article 192 (cf. chapitre 024 « produit des cessions d'immobilisation »).

(10) Cf. définitions du chapitre des opérations d'ordre, *DI 041 = RI 041*.

(11) Inscrire en cas de reprise des résultats de l'exercice précédent (après vote du compte administratif ou si reprise anticipée des résultats).

III – VOTE DU BUDGET	III
SECTION D'INVESTISSEMENT – DETAIL DES RECETTES	B2

Chap / art (1)	Libellé (1)	Pour mémoire budget précédent (2)	Propositions nouvelles (3)	Vote (4)
010	Stocks	0,00	0,00	0,00
13	Subventions d'investissement (hors 138)	12 358 727,85	7 285 774,60	7 285 774,60
1321	Subv. non transf. Etat, établ. nationaux	1 299 628,35	1 568 766,55	1 568 766,55
1322	Subv. non transf. Régions	1 199 658,00	2 647 653,00	2 647 653,00
1323	Subv. non transf. Départements	1 916 441,50	325 200,00	325 200,00
13241	Subv. non transf. Communes du GFP	0,00	0,00	0,00
13251	Subv. non transf. GFP de rattachement	3 280 000,00	2 574 205,05	2 574 205,05
1327	Subv. non transf. Budget communautaire	690 000,00	0,00	0,00
1328	Autres subventions d'équip. non transf.	73 000,00	169 950,00	169 950,00
1342	Amendes de police non transférable	3 900 000,00	0,00	0,00
16	Emprunts et dettes assimilées (hors 165)	40 292 841,06	28 717 185,43	28 717 185,43
1641	Emprunts en euros	29 289 832,06	21 084 180,93	21 084 180,93
16449	Opérat° de tirage sur ligne trésorerie	11 003 009,00	7 633 004,50	7 633 004,50
166	Refinancement de dette	0,00	0,00	0,00
16818	Emprunts - Autres prêteurs	0,00	0,00	0,00
20	Immobilisations incorporelles (sauf 204)	0,00	0,00	0,00
204	Subventions d'équipement versées	0,00	0,00	0,00
20421	Privé : Bien mobilier, matériel	0,00	0,00	0,00
21	Immobilisations corporelles	0,00	0,00	0,00
21318	Autres bâtiments publics	0,00	0,00	0,00
22	Immobilisations reçues en affectation	0,00	0,00	0,00
23	Immobilisations en cours	0,00	18 618,96	18 618,96
2318	Autres immo. corporelles en cours	0,00	18 618,96	18 618,96
235	Part investissement PPP	0,00	0,00	0,00
Total des recettes d'équipement		52 651 568,91	36 021 578,99	36 021 578,99
10	Dotations, fonds divers et réserves	5 400 000,00	3 700 000,00	3 700 000,00
10222	FCTVA	4 600 000,00	3 700 000,00	3 700 000,00
10223	TLE	800 000,00	0,00	0,00
10226	Taxe d'aménagement	0,00	0,00	0,00
103	Plan de relance FCTVA	0,00	0,00	0,00
1068	Excédents de fonctionnement capitalisés	0,00	0,00	0,00
138	Autres subvent° invest. non transf.	0,00	0,00	0,00
165	Dépôts et cautionnements reçus	0,00	0,00	0,00
18	Compte de liaison : affectat° (BA,régie)	0,00	0,00	0,00
26	Participat° et créances rattachées	0,00	0,00	0,00
27	Autres immobilisations financières	1 680 000,00	1 457 028,00	1 457 028,00
275	Dépôts et cautionnements versés	0,00	0,00	0,00
276351	Créance GFP de rattachement	0,00	457 028,00	457 028,00
2764	Créances sur personnes de droit privé	1 680 000,00	1 000 000,00	1 000 000,00
024	Produits des cessions d'immobilisations	1 883 000,00	5 748 800,00	5 748 800,00
Total des recettes financières		8 963 000,00	10 905 828,00	10 905 828,00
45821	Opérations sous mandat (recettes) CCAS bâtiments (5)	10 000,00	0,00	0,00
45822	Opérations sous mandat (recettes) CCAS DSI (5)	231 000,00	100 000,00	100 000,00
45825	Opérations sous mandat (recettes)-Musées et Muséum de Rouen (5)	0,00	420 000,00	420 000,00
Total des recettes d'opérations pour compte de tiers		241 000,00	520 000,00	520 000,00
TOTAL RECETTES REELLES		61 855 568,91	47 447 406,99	47 447 406,99
021	Virement de la sect° de fonctionnement	0,00	0,00	0,00
040	Opérat° ordre transfert entre sections (6) (7) (8)	9 026 025,00	9 655 645,48	9 655 645,48
15112	Provisions pour litiges	445 947,00	0,00	0,00
1641	Emprunts en euros	0,00	0,00	0,00
192	Plus ou moins-values sur cession immo.	0,00	0,00	0,00
2112	Terrains de voirie	0,00	0,00	0,00
2128	Autres agencements et aménagements	0,00	0,00	0,00

Ville de Rouen - Budget principal - BP - 2016

Chap / art (1)	Libellé (1)	Pour mémoire budget précédent (2)	Propositions nouvelles (3)	Vote (4)
21318	Autres bâtiments publics	0,00	0,00	0,00
2135	Installations générales, agencements	0,00	0,00	0,00
21578	Autre matériel et outillage de voirie	0,00	0,00	0,00
2158	Autres inst.,matériel,outil. techniques	0,00	0,00	0,00
2182	Matériel de transport	0,00	0,00	0,00
2188	Autres immobilisations corporelles	0,00	0,00	0,00
261	Titres de participation	0,00	0,00	0,00
28031	Frais d'études	121 425,00	8 726,30	8 726,30
2804112	Subv. Etat : Bâtiments, installations	223 610,00	223 610,00	223 610,00
2804121	Subv.Régions : Bien mobilier, matériel	736,00	736,00	736,00
2804122	Subv.Régions : Bâtiments, installations	13 000,00	13 000,00	13 000,00
28041413	Subv.Cne GFP : Projet infrastructure	2 495,00	2 495,00	2 495,00
28041512	GFP rat : Bâtiments, installations	57 467,00	57 467,00	57 467,00
28041622	CCAS : Bâtiments, installations	69 778,00	74 778,00	74 778,00
2804172	Autres EPL : Bâtiments, installations	30 604,00	30 604,00	30 604,00
2804181	Autres org pub - Biens mob, mat, études	208 599,00	208 599,00	208 599,00
2804182	Autres org pub - Bâtiments et installat°	449 214,00	2 771 578,00	2 771 578,00
2804183	Autres org pub-Proj infrastruct int nat.	1 666,00	1 666,00	1 666,00
280421	Privé : Bien mobilier, matériel	13 274,00	8 535,00	8 535,00
280422	Privé : Bâtiments, installations	284 818,00	270 913,00	270 913,00
28051	Concessions et droits similaires	360 478,00	364 526,26	364 526,26
28088	Autres immobilisations incorporelles	0,00	1 688,00	1 688,00
28121	Plantations d'arbres et d'arbustes	13 198,00	24 602,00	24 602,00
28128	Autres aménagements de terrains	535 895,00	530 797,00	530 797,00
28132	Immeubles de rapport	11 036,00	11 036,00	11 036,00
28135	Installations générales, agencements, ..	58 759,00	420 772,49	420 772,49
28138	Autres constructions	10 120,00	10 120,00	10 120,00
28152	Installations de voirie	1 242 066,00	1 289 090,00	1 289 090,00
281533	Réseaux câblés	494,00	400,00	400,00
281538	Autres réseaux	7 360,00	7 360,00	7 360,00
281568	Autres matériels, outillages incendie	899,00	899,00	899,00
281571	Matériel roulant	27 251,00	118 602,00	118 602,00
281578	Autre matériel et outillage de voirie	1 022,00	2 166,86	2 166,86
28158	Autres installat°, matériel et outillage	1 600 324,00	223 487,95	223 487,95
28181	Installations générales, aménagt divers	163 228,00	169 280,00	169 280,00
28182	Matériel de transport	843 866,00	703 644,35	703 644,35
28183	Matériel de bureau et informatique	592 436,00	898 486,34	898 486,34
28184	Mobilier	296 424,00	285 061,05	285 061,05
28188	Autres immo. corporelles	815 401,00	920 918,88	920 918,88
4817	Pénalités de renégociation de la dette	523 135,00	0,00	0,00
TOTAL DES PRELEVEMENTS PROVENANT DE LA SECTION DE FONCTIONNEMENT		9 026 025,00	9 655 645,48	9 655 645,48
041	Opérations patrimoniales (9)	4 600 350,00	1 536 502,25	1 536 502,25
16449	Opérat° de tirage sur ligne trésorerie	0,00	1 536 502,25	1 536 502,25
168751	Dettes - GFP de rattachement	0,00	0,00	0,00
2031	Frais d'études	350,00	0,00	0,00
235	Part investissement PPP	3 600 000,00	0,00	0,00
2764	Créances sur personnes de droit privé	1 000 000,00	0,00	0,00
45824	Opérations sous mandat (recettes)	0,00	0,00	0,00
TOTAL RECETTES D'ORDRE		13 626 375,00	11 192 147,73	11 192 147,73
TOTAL DES RECETTES D'INVESTISSEMENT DE L'EXERCICE (= Total des recettes réelles et d'ordre)		75 481 943,91	58 639 554,72	58 639 554,72

+

RESTES A REALISER N-1 (10)			0,00
-----------------------------------	--	--	-------------

+

Ville de Rouen - Budget principal - BP - 2016

Chap / art (1)	Libellé (1)	Pour mémoire budget précédent (2)	Propositions nouvelles (3)	Vote (4)
	R 001 SOLDE D'EXECUTION POSITIF REPORTE OU ANTICIPE (10)			0,00
				=
TOTAL DES RECETTES D'INVESTISSEMENT CUMULEES				58 639 554,72

(1) Détailler les chapitres budgétaires par article conformément au plan de comptes appliqué par la commune ou l'établissement.

(2) Cf. Modalités de vote, I-B.

(3) Hors restes à réaliser.

(4) Le vote de l'organe délibérant porte uniquement sur les propositions nouvelles.

(5) Voir annexe IV-A9 pour le détail des opérations pour compte de tiers.

(6) Cf. définitions du chapitre des opérations d'ordre, *RI 040 = DF 042*.

(7) Aucune prévision budgétaire ne doit figurer à l'article 192 (cf. chapitre 024 « produit des cessions d'immobilisations »).

(8) Les comptes 15, 29, 39, 49 et 59 peuvent figurer dans le détail du chapitre 040 si la commune ou l'établissement applique le régime des provisions budgétaires.

(9) Cf. définitions du chapitre des opérations d'ordre, *DI 041 = RI 041*.

(10) Inscrire en cas de reprise des résultats de l'exercice précédent (après vote du compte administratif ou si reprise anticipée des résultats).

III – VOTE DU BUDGET	III
DETAIL DES CHAPITRES D'OPERATION D'EQUIPEMENT	B3

Cet état ne contient pas d'information.

IV – ANNEXES	IV
PRESENTATION CROISEE PAR FONCTION – VUE D'ENSEMBLE (1)	A1

Libellé	01 Opérations non ventilables	0 Services généraux administrat* publiques	1 Sécurité et salubrité publiques	2 Enseignement - Formation	3 Culture	4 Sport et jeunesse	5 Interventions sociales et santé	6 Famille	7 Logement	8 Aménagt et services urbains, environnem	9 Action économique	TOTAL
---------	--	--	--	----------------------------------	--------------	---------------------------	--	--------------	---------------	--	---------------------------	-------

INVESTISSEMENT												
DEPENSES												
Dépenses réelles	26 471 901	3 076 554	76 000	2 072 000	1 517 920	3 362 695	660 830	4 443 140	2 305 910	12 996 102	120 000	57 103 052
- Equipements municipaux (2)		3 076 554	76 000	2 072 000	1 517 920	3 362 695	580 830	4 443 140	50 000	7 905 663	0	23 084 802
- Equip. non municipaux (c/204) (3)		0	0	0	0	0	80 000	0	2 255 910	3 659 612	120 000	6 115 522
- Opérations financières	26 471 901											26 471 901
Dépenses d'ordre	1 536 502											1 536 502
Total dépenses de l'exercice	28 008 404	3 076 554	76 000	2 072 000	1 517 920	3 362 695	660 830	4 443 140	2 305 910	12 996 102	120 000	58 639 555
RAR N-1 et reports	0	0	0	0	0	0	0	0	0	0	0	0
Total cumulé dépenses d'investissement	28 008 404	3 076 554	76 000	2 072 000	1 517 920	3 362 695	660 830	4 443 140	2 305 910	12 996 102	120 000	58 639 555
RECETTES												
Total recettes de l'exercice	51 335 161	10 000	10 000	853 401	67 215	2 400 000	338 221	367 200	0	3 258 357	0	58 639 555
RAR N-1 et reports	0	0	0	0	0	0	0	0	0	0	0	0
Total cumulé recettes d'investissement	51 335 161	10 000	10 000	853 401	67 215	2 400 000	338 221	367 200	0	3 258 357	0	58 639 555

FONCTIONNEMENT												
DEPENSES												
Total dépenses de l'exercice	18 481 332	103 555 838	398 000	5 862 313	7 432 184	2 973 339	6 499 393	267 252	466 708	3 410 919	816 699	150 163 977
RAR N-1 et reports	0	0	0	0	0	0	0	0	0	0	0	0
Total cumulé dépenses de fonctionnement	18 481 332	103 555 838	398 000	5 862 313	7 432 184	2 973 339	6 499 393	267 252	466 708	3 410 919	816 699	150 163 977
RECETTES												
Total recettes de l'exercice	122 496 561	4 975 572	613 210	4 077 000	2 420 709	3 162 733	77 500	3 105 000	0	8 536 318	699 374	150 163 977
RAR N-1 et reports	0	0	0	0	0	0	0	0	0	0	0	0
Total cumulé recettes de fonctionnement	122 496 561	4 975 572	613 210	4 077 000	2 420 709	3 162 733	77 500	3 105 000	0	8 536 318	699 374	150 163 977

(1) La production de cet état est obligatoire pour les communes de 3 500 habitants et plus, les groupements comprenant au moins une telle commune, leurs établissements et services administratifs hormis les caisses des écoles et les services à activité unique érigés en établissement public ou budget annexe (L. 2312-3, R. 2311-1 et R. 2311-10). Dans les communes de 3 500 habitants et plus, le croisement par fonction est fait à un chiffre (correspondant à la fonction). Dans les communes de 10 000 habitants et plus, le croisement par fonction est fait au niveau le plus détaillé de la nomenclature fonctionnelle (sous-fonction ou rubrique). Les groupements et leurs établissements publics suivent les règles de production et de présentation applicable à la commune membre comptant le plus grand nombre d'habitants (articles L. 5211-36 à 1 et R. 5211-14 + L. 5711-1 et R. 5711-2 du CGCT).

(2) Ou biens de la structure intercommunale.

(3) Ou biens ne relevant pas de la structure intercommunale.

IV – ANNEXES	IV
PRESENTATION CROISEE PAR FONCTION – VUE D'ENSEMBLE	A1

Art. (1)	Libellé	01 Opérations non ventilables	0 Services généraux administrat° publiques	1 Sécurité et salubrité publiques	2 Enseignement - Formation	3 Culture	4 Sport et jeunesse	5 Interventions sociales et santé	6 Famille	7 Logement	8 Aménagt et services urbains, environnement	9 Action économique	TOTAL
----------	---------	--	--	--	----------------------------------	--------------	---------------------------	--	--------------	---------------	---	---------------------------	-------

INVESTISSEMENT

DEPENSES													
Total dépenses investissement		28 008 404	3 076 554	76 000	2 072 000	1 517 920	3 362 695	660 830	4 443 140	2 305 910	12 996 102	120 000	58 639 555
Dépenses réelles		26 471 901	3 076 554	76 000	2 072 000	1 517 920	3 362 695	660 830	4 443 140	2 305 910	12 996 102	120 000	57 103 052
010	Stocks	0	0	0	0	0	0	0	0	0	0	0	0
020	Dépenses imprévues	0	0	0	0	0	0	0	0	0	0	0	0
10	Dotations, fonds divers et réserves	1 000 000	0	0	0	0	0	0	0	0	0	0	1 000 000
13	Subventions d'investissement	0	0	0	0	0	0	0	0	0	0	0	0
16	Emprunts et dettes assimilées	24 951 901	0	0	0	0	0	0	0	0	130 828	0	25 082 729
18	Compte de liaison : affectat° (BA,régie)	0	0	0	0	0	0	0	0	0	0	0	0
20	Immobilisations incorporelles	0	893 881	0	10 000	100 000	60 000	0	0	20 000	338 808	0	1 422 689
204	Subventions d'équipement versées	0	0	0	0	0	0	80 000	0	2 255 910	3 659 612	120 000	6 115 522
21	Immobilisations corporelles	0	2 182 673	76 000	962 000	1 417 920	2 412 695	580 830	2 343 140	30 000	6 552 888	0	16 558 146
22	Immobilisations reçues en affectation	0	0	0	0	0	0	0	0	0	0	0	0
23	Immobilisations en cours	0	0	0	1 100 000	0	890 000	0	2 100 000	0	1 013 967	0	5 103 967
26	Participat° et créances rattachées	0	0	0	0	0	0	0	0	0	1 300 000	0	1 300 000
27	Autres immobilisations financières	0	0	0	0	0	0	0	0	0	0	0	0
Opérations d'équipement		0	0	0	0	0	0	0	0	0	0	0	0
Opérations pour compte de tiers		520 000	0	0	0	0	0	0	0	0	0	0	520 000
45811	Opérations sous mandats (dépenses) CCAS Bâtiments	0	0	0	0	0	0	0	0	0	0	0	0
45812	Opérations sous mandat (dépenses) CCAS DSI	100 000	0	0	0	0	0	0	0	0	0	0	100 000
45815	Opérations sous mandat (dépenses)-Musées et Muséum de Rouen	420 000	0	0	0	0	0	0	0	0	0	0	420 000
Dépenses d'ordre		1 536 502	0	0	0	0	0	0	0	0	0	0	1 536 502
040	Opérat° ordre transfert entre sections	0	0	0	0	0	0	0	0	0	0	0	0

Ville de Rouen - Budget principal - BP - 2016

Art. (1)	Libellé	01 Opérations non ventilables	0 Services généraux administrat° publiques	1 Sécurité et salubrité publiques	2 Enseignement - Formation	3 Culture	4 Sport et jeunesse	5 Interventions sociales et santé	6 Famille	7 Logement	8 Aménagt et services urbains, environnem	9 Action économique	TOTAL
041	Opérations patrimoniales	1 536 502	0	0	0	0	0	0	0	0	0	0	1 536 502

RECETTES													
Total recettes investissement		51 335 161	10 000	10 000	853 401	67 215	2 400 000	338 221	367 200	0	3 258 357	0	58 639 555
Recettes réelles		40 143 013	10 000	10 000	853 401	67 215	2 400 000	338 221	367 200	0	3 258 357	0	47 447 407
010	Stocks	0	0	0	0	0	0	0	0	0	0	0	0
024	Produits des cessions d'immobilisations	5 748 800	0	0	0	0	0	0	0	0	0	0	5 748 800
10	Dotations, fonds divers et réserves	3 700 000	0	0	0	0	0	0	0	0	0	0	3 700 000
13	Subventions d'investissement	1 000 000	10 000	10 000	853 401	67 215	2 400 000	338 221	367 200	0	2 239 738	0	7 285 775
16	Emprunts et dettes assimilées	28 717 185	0	0	0	0	0	0	0	0	0	0	28 717 185
18	Compte de liaison : affectat° (BA,régie)	0	0	0	0	0	0	0	0	0	0	0	0
20	Immobilisations incorporelles	0	0	0	0	0	0	0	0	0	0	0	0
204	Subventions d'équipement versées	0	0	0	0	0	0	0	0	0	0	0	0
21	Immobilisations corporelles	0	0	0	0	0	0	0	0	0	0	0	0
22	Immobilisations reçues en affectation	0	0	0	0	0	0	0	0	0	0	0	0
23	Immobilisations en cours	0	0	0	0	0	0	0	0	0	18 619	0	18 619
26	Participat° et créances rattachées	0	0	0	0	0	0	0	0	0	0	0	0
27	Autres immobilisations financières	457 028	0	0	0	0	0	0	0	0	1 000 000	0	1 457 028
Opérations pour compte de tiers		520 000	0	0	0	0	0	0	0	0	0	0	520 000
45821	Opérations sous mandat (recettes) CCAS bâtiments	0	0	0	0	0	0	0	0	0	0	0	0
45822	Opérations sous mandat (recettes) CCAS DSI	100 000	0	0	0	0	0	0	0	0	0	0	100 000
45825	Opérations sous mandat (recettes)-Musées et Muséum de Rouen	420 000	0	0	0	0	0	0	0	0	0	0	420 000
Recettes d'ordre		11 192 148	0	0	0	0	0	0	0	0	0	0	11 192 148
021	Virement de la sect° de fonctionnement	0	0	0	0	0	0	0	0	0	0	0	0
040	Opérat° ordre transfert entre sections	9 655 645	0	0	0	0	0	0	0	0	0	0	9 655 645
041	Opérations patrimoniales	1 536 502	0	0	0	0	0	0	0	0	0	0	1 536 502

Ville de Rouen - Budget principal - BP - 2016

Art. (1)	Libellé	01 Opérations non ventilables	0 Services généraux administrat° publiques	1 Sécurité et salubrité publiques	2 Enseignement - Formation	3 Culture	4 Sport et jeunesse	5 Interventions sociales et santé	6 Famille	7 Logement	8 Aménagt et services urbains, environnem	9 Action économique	TOTAL
----------	---------	--	--	--	----------------------------------	--------------	---------------------------	--	--------------	---------------	--	---------------------------	-------

FONCTIONNEMENT

DEPENSES													
Total dépenses de fonctionnement		18 481 332	103 555 838	398 000	5 862 313	7 432 184	2 973 339	6 499 393	267 252	466 708	3 410 919	816 699	150 163 977
Dépenses réelles		8 825 686	103 555 838	398 000	5 862 313	7 432 184	2 973 339	6 499 393	267 252	466 708	3 410 919	816 699	140 508 331
011	Charges à caractère général	1 457 696	15 420 677	386 000	1 090 179	2 064 680	1 234 049	53 115	244 076	466 000	3 262 148	794 577	26 473 197
012	Charges de personnel, frais assimilés	0	85 468 130	0	0	3 500	0	316 400	0	0	0	0	85 788 030
014	Atténuations de produits	2 000	0	0	0	0	0	0	0	0	0	0	2 000
022	Dépenses imprévues	0	0	0	0	0	0	0	0	0	0	0	0
65	Autres charges de gestion courante	195 000	2 460 385	12 000	4 675 134	4 395 527	1 729 290	6 129 878	23 176	708	37 252	22 122	19 680 472
656	Frais fonctionnement des groupes d'élus	0	171 846	0	0	0	0	0	0	0	0	0	171 846
66	Charges financières	6 985 490	0	0	0	0	0	0	0	0	0	0	6 985 490
67	Charges exceptionnelles	185 500	34 800	0	97 000	968 477	10 000	0	0	0	111 519	0	1 407 296
68	Dot. aux amortissements et provisions	0	0	0	0	0	0	0	0	0	0	0	0
<i>Dépenses d'ordre</i>		<i>9 655 645</i>	<i>0</i>	<i>0</i>	<i>0</i>	<i>0</i>	<i>0</i>	<i>0</i>	<i>0</i>	<i>0</i>	<i>0</i>	<i>0</i>	<i>9 655 645</i>
023	<i>Virement à la section d'investissement</i>	<i>0</i>	<i>0</i>	<i>0</i>	<i>0</i>	<i>0</i>	<i>0</i>	<i>0</i>	<i>0</i>	<i>0</i>	<i>0</i>	<i>0</i>	<i>0</i>
042	<i>Opérat° ordre transfert entre sections</i>	<i>9 655 645</i>	<i>0</i>	<i>0</i>	<i>0</i>	<i>0</i>	<i>0</i>	<i>0</i>	<i>0</i>	<i>0</i>	<i>0</i>	<i>0</i>	<i>9 655 645</i>
043	<i>Opérat° ordre intérieur de la section</i>	<i>0</i>	<i>0</i>	<i>0</i>	<i>0</i>	<i>0</i>	<i>0</i>	<i>0</i>	<i>0</i>	<i>0</i>	<i>0</i>	<i>0</i>	<i>0</i>

RECETTES													
Total recettes de fonctionnement		122 496 561	4 975 572	613 210	4 077 000	2 420 709	3 162 733	77 500	3 105 000	0	8 536 318	699 374	150 163 977
Recettes réelles		122 496 561	4 975 572	613 210	4 077 000	2 420 709	3 162 733	77 500	3 105 000	0	8 536 318	699 374	150 163 977
013	Atténuations de charges	0	1 376 750	0	0	0	0	0	0	0	0	0	1 376 750
70	Produits des services, du domaine, vente	235 630	1 144 100	49 400	2 700 000	1 177 009	2 630 533	7 500	0	0	1 984 318	0	9 928 490
73	Impôts et taxes	86 680 668	150 700	528 810	0	0	0	0	0	0	6 552 000	656 000	94 568 178
74	Dotations et participations	35 296 611	240 500	35 000	1 377 000	1 240 700	531 600	70 000	3 105 000	0	0	43 374	41 939 785
75	Autres produits de gestion courante	0	1 067 522	0	0	3 000	600	0	0	0	0	0	1 071 122
76	Produits financiers	283 653	735 000	0	0	0	0	0	0	0	0	0	1 018 653

Ville de Rouen - Budget principal - BP - 2016

Art. (1)	Libellé	01 Opérations non ventilables	0 Services généraux administrat° publiques	1 Sécurité et salubrité publiques	2 Enseignement - Formation	3 Culture	4 Sport et jeunesse	5 Interventions sociales et santé	6 Famille	7 Logement	8 Aménagt et services urbains, environnem	9 Action économique	TOTAL
77	Produits exceptionnels	0	261 000	0	0	0	0	0	0	0	0	0	261 000
78	Reprise sur amortissements et provisions	0	0	0	0	0	0	0	0	0	0	0	0
<i>Recettes d'ordre</i>		0	0	0	0	0	0	0	0	0	0	0	0
042	<i>Opérat° ordre transfert entre sections</i>	0	0	0	0	0	0	0	0	0	0	0	0
043	<i>Opérat° ordre intérieur de la section</i>	0	0	0	0	0	0	0	0	0	0	0	0

(1) Pour le croisement par nature, le détail est fait selon le niveau de vote choisi par l'assemblée délibérante (chapitre, article ou article spécialisé).

IV – ANNEXES	IV
ELEMENTS DU BILAN PRESENTATION CROISEE PAR FONCTION – DETAIL FONCTIONNEMENT	A1.1

FONCTION 0 – Services généraux des administrations publiques locales

(1)	Libellé	01 Opérations non ventilables	02 Administration générale	03 Justice	04 Coopérat° décentralisée, act° européen.	Total
DEPENSES (2)		18 481 331,60	103 536 838,00	19 000,00	0,00	122 037 169,60
Dépenses de l'exercice		18 481 331,60	103 536 838,00	19 000,00	0,00	122 037 169,60
011	Charges à caractère général	1 457 695,65	15 401 677,00	19 000,00	0,00	16 878 372,65
012	Charges de personnel, frais assimilés	0,00	85 468 130,00	0,00	0,00	85 468 130,00
014	Atténuations de produits	2 000,00	0,00	0,00	0,00	2 000,00
022	Dépenses imprévues	0,00	0,00	0,00	0,00	0,00
023	<i>Virement à la section d'investissement</i>	0,00	0,00	0,00	0,00	0,00
042	<i>Opérat° ordre transfert entre sections</i>	9 655 645,48	0,00	0,00	0,00	9 655 645,48
043	<i>Opérat° ordre intérieur de la section</i>	0,00	0,00	0,00	0,00	0,00
65	Autres charges de gestion courante	195 000,00	2 460 385,00	0,00	0,00	2 655 385,00
656	Frais fonctionnement des groupes d'élus	0,00	171 846,00	0,00	0,00	171 846,00
66	Charges financières	6 985 490,47	0,00	0,00	0,00	6 985 490,47
67	Charges exceptionnelles	185 500,00	34 800,00	0,00	0,00	220 300,00
68	Dot. aux amortissements et provisions	0,00	0,00	0,00	0,00	0,00
Restes à réaliser – reports		0,00	0,00	0,00	0,00	0,00
RECETTES (2)		122 496 561,04	4 933 571,55	42 000,00	0,00	127 472 132,59
Recettes de l'exercice		122 496 561,04	4 933 571,55	42 000,00	0,00	127 472 132,59
013	Atténuations de charges	0,00	1 376 750,00	0,00	0,00	1 376 750,00
042	<i>Opérat° ordre transfert entre sections</i>	0,00	0,00	0,00	0,00	0,00
043	<i>Opérat° ordre intérieur de la section</i>	0,00	0,00	0,00	0,00	0,00
70	Produits des services, du domaine, vente	235 630,00	1 144 100,00	0,00	0,00	1 379 730,00
73	Impôts et taxes	86 680 667,50	150 700,00	0,00	0,00	86 831 367,50
74	Dotations et participations	35 296 610,54	198 500,00	42 000,00	0,00	35 537 110,54
75	Autres produits de gestion courante	0,00	1 067 521,55	0,00	0,00	1 067 521,55
76	Produits financiers	283 653,00	735 000,00	0,00	0,00	1 018 653,00
77	Produits exceptionnels	0,00	261 000,00	0,00	0,00	261 000,00
78	Reprise sur amortissements et provisions	0,00	0,00	0,00	0,00	0,00
Restes à réaliser – reports		0,00	0,00	0,00	0,00	0,00

Ville de Rouen - Budget principal - BP - 2016

(1)	Libellé	01 Opérations non ventilables	02 Administration générale	03 Justice	04 Coopérat° décentralisée, act° européen.	Total
SOLDE (2)		104 015 229,44	-98 603 266,45	23 000,00	0,00	5 434 962,99

(1)	Libellé	Sous-fonction 02						Sous-fonction 04		
		020 Administrat° générale collectivité	021 Assemblée locale	022 Administration générale de l'état	023 Information, communication, publicité	024 Fêtes et cérémonies	025 Aides aux assoc. (non classées ailleurs)	026 Cimetières et pompes funèbres	041 Subvention globale	048 Autres act° de coopérat° décentralisée
DEPENSES (2)		99 829 804,68	1 031 586,00	31 000,00	710 426,00	828 201,32	1 062 320,00	43 500,00	0,00	0,00
Dépenses de l'exercice		99 829 804,68	1 031 586,00	31 000,00	710 426,00	828 201,32	1 062 320,00	43 500,00	0,00	0,00
011	Charges à caractère général	13 924 078,68	0,00	0,00	710 426,00	678 811,32	44 861,00	43 500,00	0,00	0,00
012	Charges de personnel, frais assimilés	85 437 130,00	0,00	31 000,00	0,00	0,00	0,00	0,00	0,00	0,00
014	Atténuations de produits	0,00	0,00	0,00	0,00	0,00	0,00	0,00	0,00	0,00
022	Dépenses imprévues	0,00	0,00	0,00	0,00	0,00	0,00	0,00	0,00	0,00
023	Virement à la section d'investissement	0,00	0,00	0,00	0,00	0,00	0,00	0,00	0,00	0,00
042	Opérat° ordre transfert entre sections	0,00	0,00	0,00	0,00	0,00	0,00	0,00	0,00	0,00
043	Opérat° ordre intérieur de la section	0,00	0,00	0,00	0,00	0,00	0,00	0,00	0,00	0,00
65	Autres charges de gestion courante	426 946,00	866 590,00	0,00	0,00	149 390,00	1 017 459,00	0,00	0,00	0,00
656	Frais fonctionnement des groupes d'élus	6 850,00	164 996,00	0,00	0,00	0,00	0,00	0,00	0,00	0,00
66	Charges financières	0,00	0,00	0,00	0,00	0,00	0,00	0,00	0,00	0,00
67	Charges exceptionnelles	34 800,00	0,00	0,00	0,00	0,00	0,00	0,00	0,00	0,00
68	Dot. aux amortissements et provisions	0,00	0,00	0,00	0,00	0,00	0,00	0,00	0,00	0,00
Restes à réaliser – reports		0,00	0,00	0,00	0,00	0,00	0,00	0,00	0,00	0,00
RECETTES (2)		4 447 871,55	0,00	26 500,00	5 000,00	58 700,00	105 500,00	290 000,00	0,00	0,00
Recettes de l'exercice		4 447 871,55	0,00	26 500,00	5 000,00	58 700,00	105 500,00	290 000,00	0,00	0,00
013	Atténuations de charges	1 376 750,00	0,00	0,00	0,00	0,00	0,00	0,00	0,00	0,00
042	Opérat° ordre transfert entre sections	0,00	0,00	0,00	0,00	0,00	0,00	0,00	0,00	0,00
043	Opérat° ordre intérieur de la section	0,00	0,00	0,00	0,00	0,00	0,00	0,00	0,00	0,00
70	Produits des services, du domaine, vente	846 100,00	0,00	0,00	5 000,00	3 000,00	0,00	290 000,00	0,00	0,00
73	Impôts et taxes	95 000,00	0,00	0,00	0,00	55 700,00	0,00	0,00	0,00	0,00

Ville de Rouen - Budget principal - BP - 2016

(1)	Libellé	Sous-fonction 02						Sous-fonction 04		
		020 Administrat° générale collectivité	021 Assemblée locale	022 Administration générale de l'état	023 Information, communication, publicité	024 Fêtes et cérémonies	025 Aides aux assoc. (non classées ailleurs)	026 Cimetières et pompes funèbres	041 Subvention globale	048 Autres act° de coopérat° décentralisée
74	Dotations et participations	169 500,00	0,00	26 500,00	0,00	0,00	2 500,00	0,00	0,00	0,00
75	Autres produits de gestion courante	964 521,55	0,00	0,00	0,00	0,00	103 000,00	0,00	0,00	0,00
76	Produits financiers	735 000,00	0,00	0,00	0,00	0,00	0,00	0,00	0,00	0,00
77	Produits exceptionnels	261 000,00	0,00	0,00	0,00	0,00	0,00	0,00	0,00	0,00
78	Reprise sur amortissements et provisions	0,00	0,00	0,00	0,00	0,00	0,00	0,00	0,00	0,00
Restes à réaliser – reports		0,00	0,00	0,00	0,00	0,00	0,00	0,00	0,00	0,00
SOLDE (2)		-95 381 933,13	-1 031 586,00	-4 500,00	-705 426,00	-769 501,32	-956 820,00	246 500,00	0,00	0,00

(1) Pour le croisement par nature, le détail est fait selon le niveau de vote choisi par l'assemblée délibérante (chapitre, article ou article spécialisé).

(2) Le solde correspond à la différence entre les recettes et les dépenses. Les dépenses et les recettes correspondent à la somme des dépenses et des recettes de l'exercice ainsi que des restes à réaliser et des reports (lignes budgétaires 001 et 002). Les lignes reports 001 et 002 apparaissent à la colonne 01-Non ventilables.

IV – ANNEXES	IV
ELEMENTS DU BILAN PRESENTATION CROISEE PAR FONCTION – DETAIL FONCTIONNEMENT	A1.1

FONCTION 1 – Sécurité et salubrité publiques

(1)	Libellé	11 Sécurité intérieure	12 Hygiène et salubrité publique	Total
DEPENSES (2)		374 000,00	24 000,00	398 000,00
Dépenses de l'exercice		374 000,00	24 000,00	398 000,00
011	Charges à caractère général	362 000,00	24 000,00	386 000,00
012	Charges de personnel, frais assimilés	0,00	0,00	0,00
014	Atténuations de produits	0,00	0,00	0,00
022	Dépenses imprévues	0,00	0,00	0,00
023	<i>Virement à la section d'investissement</i>	0,00	0,00	0,00
042	<i>Opérat° ordre transfert entre sections</i>	0,00	0,00	0,00
043	<i>Opérat° ordre intérieur de la section</i>	0,00	0,00	0,00
65	Autres charges de gestion courante	12 000,00	0,00	12 000,00
656	Frais fonctionnement des groupes d'élus	0,00	0,00	0,00
66	Charges financières	0,00	0,00	0,00
67	Charges exceptionnelles	0,00	0,00	0,00
68	Dot. aux amortissements et provisions	0,00	0,00	0,00
Restes à réaliser – reports		0,00	0,00	0,00
RECETTES (2)		584 310,00	28 900,00	613 210,00
Recettes de l'exercice		584 310,00	28 900,00	613 210,00
013	Atténuations de charges	0,00	0,00	0,00
042	<i>Opérat° ordre transfert entre sections</i>	0,00	0,00	0,00
043	<i>Opérat° ordre intérieur de la section</i>	0,00	0,00	0,00
70	Produits des services, du domaine, vente	20 500,00	28 900,00	49 400,00
73	Impôts et taxes	528 810,00	0,00	528 810,00
74	Dotations et participations	35 000,00	0,00	35 000,00
75	Autres produits de gestion courante	0,00	0,00	0,00
76	Produits financiers	0,00	0,00	0,00
77	Produits exceptionnels	0,00	0,00	0,00
78	Reprise sur amortissements et provisions	0,00	0,00	0,00
Restes à réaliser – reports		0,00	0,00	0,00
SOLDE (2)		210 310,00	4 900,00	215 210,00

Ville de Rouen - Budget principal - BP - 2016

(1)	Libellé	Sous-fonction 11				
		110 Services communs	111 Police nationale	112 Police municipale	113 Pompiers, incendies et secours	114 Autres services de protection civile
DEPENSES (2)		28 000,00	0,00	346 000,00	0,00	0,00
Dépenses de l'exercice		28 000,00	0,00	346 000,00	0,00	0,00
011	Charges à caractère général	28 000,00	0,00	334 000,00	0,00	0,00
012	Charges de personnel, frais assimilés	0,00	0,00	0,00	0,00	0,00
014	Atténuations de produits	0,00	0,00	0,00	0,00	0,00
022	Dépenses imprévues	0,00	0,00	0,00	0,00	0,00
023	<i>Virement à la section d'investissement</i>	0,00	0,00	0,00	0,00	0,00
042	<i>Opérat° ordre transfert entre sections</i>	0,00	0,00	0,00	0,00	0,00
043	<i>Opérat° ordre intérieur de la section</i>	0,00	0,00	0,00	0,00	0,00
65	Autres charges de gestion courante	0,00	0,00	12 000,00	0,00	0,00
656	Frais fonctionnement des groupes d'élus	0,00	0,00	0,00	0,00	0,00
66	Charges financières	0,00	0,00	0,00	0,00	0,00
67	Charges exceptionnelles	0,00	0,00	0,00	0,00	0,00
68	Dot. aux amortissements et provisions	0,00	0,00	0,00	0,00	0,00
Restes à réaliser – reports		0,00	0,00	0,00	0,00	0,00
RECETTES (2)		576 810,00	0,00	7 500,00	0,00	0,00
Recettes de l'exercice		576 810,00	0,00	7 500,00	0,00	0,00
013	Atténuations de charges	0,00	0,00	0,00	0,00	0,00
042	<i>Opérat° ordre transfert entre sections</i>	0,00	0,00	0,00	0,00	0,00
043	<i>Opérat° ordre intérieur de la section</i>	0,00	0,00	0,00	0,00	0,00
70	Produits des services, du domaine, vente	13 000,00	0,00	7 500,00	0,00	0,00
73	Impôts et taxes	528 810,00	0,00	0,00	0,00	0,00
74	Dotations et participations	35 000,00	0,00	0,00	0,00	0,00
75	Autres produits de gestion courante	0,00	0,00	0,00	0,00	0,00
76	Produits financiers	0,00	0,00	0,00	0,00	0,00
77	Produits exceptionnels	0,00	0,00	0,00	0,00	0,00
78	Reprise sur amortissements et provisions	0,00	0,00	0,00	0,00	0,00
Restes à réaliser – reports		0,00	0,00	0,00	0,00	0,00
SOLDE (2)		548 810,00	0,00	-338 500,00	0,00	0,00

(1) Pour le croisement par nature, le détail est fait selon le niveau de vote choisi par l'assemblée délibérante (chapitre, article ou article spécialisé).

(2) Le solde correspond à la différence entre les recettes et les dépenses. Les dépenses et les recettes correspondent à la somme des dépenses et des recettes de l'exercice ainsi que des restes à réaliser et des reports (lignes budgétaires 001 et 002). Les lignes reports 001 et 002 apparaissent à la colonne 01-Non ventilables.

IV – ANNEXES	IV
ELEMENTS DU BILAN PRESENTATION CROISEE PAR FONCTION – DETAIL FONCTIONNEMENT	A1.1

FONCTION 2 – Enseignement - Formation

(1)	Libellé	20 Services communs	21 Enseignement du premier degré	22 Enseignement du deuxième degré	23 Enseignement supérieur	24 Formation continue	25 Services annexes de l'enseignement	Total
	DEPENSES (2)	413 545,06	1 048 134,78	0,00	0,00	0,00	4 400 633,00	5 862 312,84
	Dépenses de l'exercice	413 545,06	1 048 134,78	0,00	0,00	0,00	4 400 633,00	5 862 312,84
011	Charges à caractère général	289 945,06	424 134,78	0,00	0,00	0,00	376 099,00	1 090 178,84
012	Charges de personnel, frais assimilés	0,00	0,00	0,00	0,00	0,00	0,00	0,00
014	Atténuations de produits	0,00	0,00	0,00	0,00	0,00	0,00	0,00
022	Dépenses imprévues	0,00	0,00	0,00	0,00	0,00	0,00	0,00
023	<i>Virement à la section d'investissement</i>	0,00	0,00	0,00	0,00	0,00	0,00	0,00
042	<i>Opérat° ordre transfert entre sections</i>	0,00	0,00	0,00	0,00	0,00	0,00	0,00
043	<i>Opérat° ordre intérieur de la section</i>	0,00	0,00	0,00	0,00	0,00	0,00	0,00
65	Autres charges de gestion courante	123 600,00	542 000,00	0,00	0,00	0,00	4 009 534,00	4 675 134,00
656	Frais fonctionnement des groupes d'élus	0,00	0,00	0,00	0,00	0,00	0,00	0,00
66	Charges financières	0,00	0,00	0,00	0,00	0,00	0,00	0,00
67	Charges exceptionnelles	0,00	82 000,00	0,00	0,00	0,00	15 000,00	97 000,00
68	Dot. aux amortissements et provisions	0,00	0,00	0,00	0,00	0,00	0,00	0,00
	Restes à réaliser – reports	0,00	0,00	0,00	0,00	0,00	0,00	0,00
	RECETTES (2)	115 000,00	700 000,00	0,00	0,00	0,00	3 262 000,00	4 077 000,00
	Recettes de l'exercice	115 000,00	700 000,00	0,00	0,00	0,00	3 262 000,00	4 077 000,00
013	Atténuations de charges	0,00	0,00	0,00	0,00	0,00	0,00	0,00
042	<i>Opérat° ordre transfert entre sections</i>	0,00	0,00	0,00	0,00	0,00	0,00	0,00
043	<i>Opérat° ordre intérieur de la section</i>	0,00	0,00	0,00	0,00	0,00	0,00	0,00
70	Produits des services, du domaine, vente	0,00	700 000,00	0,00	0,00	0,00	2 000 000,00	2 700 000,00
73	Impôts et taxes	0,00	0,00	0,00	0,00	0,00	0,00	0,00
74	Dotations et participations	115 000,00	0,00	0,00	0,00	0,00	1 262 000,00	1 377 000,00

Ville de Rouen - Budget principal - BP - 2016

(1)	Libellé	20 Services communs	21 Enseignement du premier degré	22 Enseignement du deuxième degré	23 Enseignement supérieur	24 Formation continue	25 Services annexes de l'enseignement	Total
75	Autres produits de gestion courante	0,00	0,00	0,00	0,00	0,00	0,00	0,00
76	Produits financiers	0,00	0,00	0,00	0,00	0,00	0,00	0,00
77	Produits exceptionnels	0,00	0,00	0,00	0,00	0,00	0,00	0,00
78	Reprise sur amortissements et provisions	0,00	0,00	0,00	0,00	0,00	0,00	0,00
Restes à réaliser – reports		0,00	0,00	0,00	0,00	0,00	0,00	0,00
SOLDE (2)		-298 545,06	-348 134,78	0,00	0,00	0,00	-1 138 633,00	-1 785 312,84

(1)	Libellé	Sous-fonction 21			Sous-fonction 25				
		211 Ecoles maternelles	212 Ecoles primaires	213 Classes regroupées	251 Hébergement et restauration scolaire	252 Transports scolaires	253 Sport scolaire	254 Médecine scolaire	255 Classes de découverte et autres services
DEPENSES (2)		0,00	506 134,78	542 000,00	4 207 167,00	3 000,00	0,00	0,00	190 466,00
Dépenses de l'exercice		0,00	506 134,78	542 000,00	4 207 167,00	3 000,00	0,00	0,00	190 466,00
011	Charges à caractère général	0,00	424 134,78	0,00	183 168,00	3 000,00	0,00	0,00	189 931,00
012	Charges de personnel, frais assimilés	0,00	0,00	0,00	0,00	0,00	0,00	0,00	0,00
014	Atténuations de produits	0,00	0,00	0,00	0,00	0,00	0,00	0,00	0,00
022	Dépenses imprévues	0,00	0,00	0,00	0,00	0,00	0,00	0,00	0,00
023	<i>Virement à la section d'investissement</i>	0,00	0,00	0,00	0,00	0,00	0,00	0,00	0,00
042	<i>Opérat° ordre transfert entre sections</i>	0,00	0,00	0,00	0,00	0,00	0,00	0,00	0,00
043	<i>Opérat° ordre intérieur de la section</i>	0,00	0,00	0,00	0,00	0,00	0,00	0,00	0,00
65	Autres charges de gestion courante	0,00	0,00	542 000,00	4 008 999,00	0,00	0,00	0,00	535,00
656	Frais fonctionnement des groupes d'élus	0,00	0,00	0,00	0,00	0,00	0,00	0,00	0,00
66	Charges financières	0,00	0,00	0,00	0,00	0,00	0,00	0,00	0,00
67	Charges exceptionnelles	0,00	82 000,00	0,00	15 000,00	0,00	0,00	0,00	0,00
68	Dot. aux amortissements et provisions	0,00	0,00	0,00	0,00	0,00	0,00	0,00	0,00
Restes à réaliser – reports		0,00	0,00	0,00	0,00	0,00	0,00	0,00	0,00
RECETTES (2)		0,00	0,00	700 000,00	2 000 000,00	0,00	0,00	0,00	1 262 000,00
Recettes de l'exercice		0,00	0,00	700 000,00	2 000 000,00	0,00	0,00	0,00	1 262 000,00
013	Atténuations de charges	0,00	0,00	0,00	0,00	0,00	0,00	0,00	0,00
042	<i>Opérat° ordre transfert entre sections</i>	0,00	0,00	0,00	0,00	0,00	0,00	0,00	0,00
043	<i>Opérat° ordre intérieur de la section</i>	0,00	0,00	0,00	0,00	0,00	0,00	0,00	0,00
70	Produits des services, du domaine, vente	0,00	0,00	700 000,00	2 000 000,00	0,00	0,00	0,00	0,00
73	Impôts et taxes	0,00	0,00	0,00	0,00	0,00	0,00	0,00	0,00
74	Dotations et participations	0,00	0,00	0,00	0,00	0,00	0,00	0,00	1 262 000,00
75	Autres produits de gestion courante	0,00	0,00	0,00	0,00	0,00	0,00	0,00	0,00

Ville de Rouen - Budget principal - BP - 2016

(1)	Libellé	Sous-fonction 21			Sous-fonction 25				
		211 Ecoles maternelles	212 Ecoles primaires	213 Classes regroupées	251 Hébergement et restauration scolaire	252 Transports scolaires	253 Sport scolaire	254 Médecine scolaire	255 Classes de découverte et autres services
76	Produits financiers	0,00	0,00	0,00	0,00	0,00	0,00	0,00	0,00
77	Produits exceptionnels	0,00	0,00	0,00	0,00	0,00	0,00	0,00	0,00
78	Reprise sur amortissements et provisions	0,00	0,00	0,00	0,00	0,00	0,00	0,00	0,00
	Restes à réaliser – reports	0,00	0,00	0,00	0,00	0,00	0,00	0,00	0,00
	SOLDE (2)	0,00	-506 134,78	158 000,00	-2 207 167,00	-3 000,00	0,00	0,00	1 071 534,00

(1) Pour le croisement par nature, le détail est fait selon le niveau de vote choisi par l'assemblée délibérante (chapitre, article ou article spécialisé).

(2) Le solde correspond à la différence entre les recettes et les dépenses. Les dépenses et les recettes correspondent à la somme des dépenses et des recettes de l'exercice ainsi que des restes à réaliser et des reports (lignes budgétaires 001 et 002). Les lignes reports 001 et 002 apparaissent à la colonne 01-Non ventilables.

IV – ANNEXES	IV
ELEMENTS DU BILAN PRESENTATION CROISEE PAR FONCTION – DETAIL FONCTIONNEMENT	A1.1

FONCTION 3 – Culture

(1)	Libellé	30 Services communs	31 Expression artistique	32 Conservation et diffusion des patrimoine	33 Action culturelle	Total
DEPENSES (2)		3 007 108,00	1 094 077,28	1 349 527,00	1 981 472,00	7 432 184,28
Dépenses de l'exercice		3 007 108,00	1 094 077,28	1 349 527,00	1 981 472,00	7 432 184,28
011	Charges à caractère général	41 803,00	136 300,00	1 349 527,00	537 050,00	2 064 680,00
012	Charges de personnel, frais assimilés	0,00	1 500,00	0,00	2 000,00	3 500,00
014	Atténuations de produits	0,00	0,00	0,00	0,00	0,00
022	Dépenses imprévues	0,00	0,00	0,00	0,00	0,00
023	Virement à la section d'investissement	0,00	0,00	0,00	0,00	0,00
042	Opérat° ordre transfert entre sections	0,00	0,00	0,00	0,00	0,00
043	Opérat° ordre intérieur de la section	0,00	0,00	0,00	0,00	0,00
65	Autres charges de gestion courante	2 953 105,00	0,00	0,00	1 442 422,00	4 395 527,00
656	Frais fonctionnement des groupes d'élus	0,00	0,00	0,00	0,00	0,00
66	Charges financières	0,00	0,00	0,00	0,00	0,00
67	Charges exceptionnelles	12 200,00	956 277,28	0,00	0,00	968 477,28
68	Dot. aux amortissements et provisions	0,00	0,00	0,00	0,00	0,00
Restes à réaliser – reports		0,00	0,00	0,00	0,00	0,00
RECETTES (2)		412 009,15	1 240 500,00	696 500,00	71 700,00	2 420 709,15
Recettes de l'exercice		412 009,15	1 240 500,00	696 500,00	71 700,00	2 420 709,15
013	Atténuations de charges	0,00	0,00	0,00	0,00	0,00
042	Opérat° ordre transfert entre sections	0,00	0,00	0,00	0,00	0,00
043	Opérat° ordre intérieur de la section	0,00	0,00	0,00	0,00	0,00
70	Produits des services, du domaine, vente	137 509,15	343 000,00	696 500,00	0,00	1 177 009,15
73	Impôts et taxes	0,00	0,00	0,00	0,00	0,00
74	Dotations et participations	271 500,00	897 500,00	0,00	71 700,00	1 240 700,00
75	Autres produits de gestion courante	3 000,00	0,00	0,00	0,00	3 000,00
76	Produits financiers	0,00	0,00	0,00	0,00	0,00
77	Produits exceptionnels	0,00	0,00	0,00	0,00	0,00
78	Reprise sur amortissements et provisions	0,00	0,00	0,00	0,00	0,00
Restes à réaliser – reports		0,00	0,00	0,00	0,00	0,00

Ville de Rouen - Budget principal - BP - 2016

(1)	Libellé	30 Services communs	31 Expression artistique	32 Conservation et diffusion des patrimoine	33 Action culturelle	Total
SOLDE (2)		-2 595 098,85	146 422,72	-653 027,00	-1 909 772,00	-5 011 475,13

(1)	Libellé	Sous-fonction 31				Sous-fonction 32			
		311 Expression musicale, lyrique et choré.	312 Arts plastiques, activités artistiques	313 Théâtres	314 Cinémas et autres salles de spectacles	321 Bibliothèques et médiathèques	322 Musées	323 Archives	324 Entretien du patrimoine culturel
DEPENSES (2)		90 400,00	48 435,00	906 204,28	49 038,00	345 047,00	0,00	0,00	1 004 480,00
Dépenses de l'exercice		90 400,00	48 435,00	906 204,28	49 038,00	345 047,00	0,00	0,00	1 004 480,00
011	Charges à caractère général	88 900,00	47 400,00	0,00	0,00	345 047,00	0,00	0,00	1 004 480,00
012	Charges de personnel, frais assimilés	1 500,00	0,00	0,00	0,00	0,00	0,00	0,00	0,00
014	Atténuations de produits	0,00	0,00	0,00	0,00	0,00	0,00	0,00	0,00
022	Dépenses imprévues	0,00	0,00	0,00	0,00	0,00	0,00	0,00	0,00
023	Virement à la section d'investissement	0,00	0,00	0,00	0,00	0,00	0,00	0,00	0,00
042	Opérat° ordre transfert entre sections	0,00	0,00	0,00	0,00	0,00	0,00	0,00	0,00
043	Opérat° ordre intérieur de la section	0,00	0,00	0,00	0,00	0,00	0,00	0,00	0,00
65	Autres charges de gestion courante	0,00	0,00	0,00	0,00	0,00	0,00	0,00	0,00
656	Frais fonctionnement des groupes d'élus	0,00	0,00	0,00	0,00	0,00	0,00	0,00	0,00
66	Charges financières	0,00	0,00	0,00	0,00	0,00	0,00	0,00	0,00
67	Charges exceptionnelles	0,00	1 035,00	906 204,28	49 038,00	0,00	0,00	0,00	0,00
68	Dot. aux amortissements et provisions	0,00	0,00	0,00	0,00	0,00	0,00	0,00	0,00
Restes à réaliser – reports		0,00	0,00	0,00	0,00	0,00	0,00	0,00	0,00
RECETTES (2)		905 500,00	330 000,00	0,00	5 000,00	36 500,00	0,00	0,00	660 000,00
Recettes de l'exercice		905 500,00	330 000,00	0,00	5 000,00	36 500,00	0,00	0,00	660 000,00
013	Atténuations de charges	0,00	0,00	0,00	0,00	0,00	0,00	0,00	0,00
042	Opérat° ordre transfert entre sections	0,00	0,00	0,00	0,00	0,00	0,00	0,00	0,00
043	Opérat° ordre intérieur de la section	0,00	0,00	0,00	0,00	0,00	0,00	0,00	0,00
70	Produits des services, du domaine, vente	8 000,00	330 000,00	0,00	5 000,00	36 500,00	0,00	0,00	660 000,00
73	Impôts et taxes	0,00	0,00	0,00	0,00	0,00	0,00	0,00	0,00
74	Dotations et participations	897 500,00	0,00	0,00	0,00	0,00	0,00	0,00	0,00
75	Autres produits de gestion courante	0,00	0,00	0,00	0,00	0,00	0,00	0,00	0,00
76	Produits financiers	0,00	0,00	0,00	0,00	0,00	0,00	0,00	0,00
77	Produits exceptionnels	0,00	0,00	0,00	0,00	0,00	0,00	0,00	0,00
78	Reprise sur amortissements et provisions	0,00	0,00	0,00	0,00	0,00	0,00	0,00	0,00
Restes à réaliser – reports		0,00	0,00	0,00	0,00	0,00	0,00	0,00	0,00
SOLDE (2)		815 100,00	281 565,00	-906 204,28	-44 038,00	-308 547,00	0,00	0,00	-344 480,00

Ville de Rouen - Budget principal - BP - 2016

(1) Pour le croisement par nature, le détail est fait selon le niveau de vote choisi par l'assemblée délibérante (chapitre, article ou article spécialisé).

(2) Le solde correspond à la différence entre les recettes et les dépenses. Les dépenses et les recettes correspondent à la somme des dépenses et des recettes de l'exercice ainsi que des restes à réaliser et des reports (lignes budgétaires 001 et 002). Les lignes reports 001 et 002 apparaissent à la colonne 01-Non ventilables.

IV – ANNEXES	IV
ELEMENTS DU BILAN PRESENTATION CROISEE PAR FONCTION – DETAIL FONCTIONNEMENT	A1.1

FONCTION 4 – Sport et jeunesse

(1)	Libellé	40 Services communs	41 Sports	42 Jeunesse	Total
DEPENSES (2)		1 729 290,00	971 867,46	272 182,00	2 973 339,46
Dépenses de l'exercice		1 729 290,00	971 867,46	272 182,00	2 973 339,46
011	Charges à caractère général	0,00	971 867,46	262 182,00	1 234 049,46
012	Charges de personnel, frais assimilés	0,00	0,00	0,00	0,00
014	Atténuations de produits	0,00	0,00	0,00	0,00
022	Dépenses imprévues	0,00	0,00	0,00	0,00
023	<i>Virement à la section d'investissement</i>	0,00	0,00	0,00	0,00
042	<i>Opérat° ordre transfert entre sections</i>	0,00	0,00	0,00	0,00
043	<i>Opérat° ordre intérieur de la section</i>	0,00	0,00	0,00	0,00
65	Autres charges de gestion courante	1 729 290,00	0,00	0,00	1 729 290,00
656	Frais fonctionnement des groupes d'élus	0,00	0,00	0,00	0,00
66	Charges financières	0,00	0,00	0,00	0,00
67	Charges exceptionnelles	0,00	0,00	10 000,00	10 000,00
68	Dot. aux amortissements et provisions	0,00	0,00	0,00	0,00
Restes à réaliser – reports		0,00	0,00	0,00	0,00
RECETTES (2)		121 882,00	1 349 450,92	1 691 400,00	3 162 732,92
Recettes de l'exercice		121 882,00	1 349 450,92	1 691 400,00	3 162 732,92
013	Atténuations de charges	0,00	0,00	0,00	0,00
042	<i>Opérat° ordre transfert entre sections</i>	0,00	0,00	0,00	0,00
043	<i>Opérat° ordre intérieur de la section</i>	0,00	0,00	0,00	0,00
70	Produits des services, du domaine, vente	9 282,00	1 224 450,92	1 396 800,00	2 630 532,92
73	Impôts et taxes	0,00	0,00	0,00	0,00
74	Dotations et participations	112 000,00	125 000,00	294 600,00	531 600,00
75	Autres produits de gestion courante	600,00	0,00	0,00	600,00
76	Produits financiers	0,00	0,00	0,00	0,00
77	Produits exceptionnels	0,00	0,00	0,00	0,00
78	Reprise sur amortissements et provisions	0,00	0,00	0,00	0,00
Restes à réaliser – reports		0,00	0,00	0,00	0,00
SOLDE (2)		-1 607 408,00	377 583,46	1 419 218,00	189 393,46

Ville de Rouen - Budget principal - BP - 2016

(1)	Libellé	Sous-fonction 41					Sous-fonction 42		
		411 Salles de sport, gymnases	412 Stades	413 Piscines	414 Autres équipements sportifs ou de loisir	415 Manifestations sportives	421 Centres de loisirs	422 Autres activités pour les jeunes	423 Colonies de vacances
DEPENSES (2)		571 953,24	150 000,00	0,00	18 800,00	231 114,22	105 062,00	167 120,00	0,00
Dépenses de l'exercice		571 953,24	150 000,00	0,00	18 800,00	231 114,22	105 062,00	167 120,00	0,00
011	Charges à caractère général	571 953,24	150 000,00	0,00	18 800,00	231 114,22	105 062,00	157 120,00	0,00
012	Charges de personnel, frais assimilés	0,00	0,00	0,00	0,00	0,00	0,00	0,00	0,00
014	Atténuations de produits	0,00	0,00	0,00	0,00	0,00	0,00	0,00	0,00
022	Dépenses imprévues	0,00	0,00	0,00	0,00	0,00	0,00	0,00	0,00
023	<i>Virement à la section d'investissement</i>	0,00	0,00	0,00	0,00	0,00	0,00	0,00	0,00
042	<i>Opérat° ordre transfert entre sections</i>	0,00	0,00	0,00	0,00	0,00	0,00	0,00	0,00
043	<i>Opérat° ordre intérieur de la section</i>	0,00	0,00	0,00	0,00	0,00	0,00	0,00	0,00
65	Autres charges de gestion courante	0,00	0,00	0,00	0,00	0,00	0,00	0,00	0,00
656	Frais fonctionnement des groupes d'élus	0,00	0,00	0,00	0,00	0,00	0,00	0,00	0,00
66	Charges financières	0,00	0,00	0,00	0,00	0,00	0,00	0,00	0,00
67	Charges exceptionnelles	0,00	0,00	0,00	0,00	0,00	0,00	10 000,00	0,00
68	Dot. aux amortissements et provisions	0,00	0,00	0,00	0,00	0,00	0,00	0,00	0,00
Restes à réaliser – reports		0,00	0,00	0,00	0,00	0,00	0,00	0,00	0,00
RECETTES (2)		1 200 718,00	96 238,02	0,00	27 494,90	25 000,00	1 565 000,00	126 400,00	0,00
Recettes de l'exercice		1 200 718,00	96 238,02	0,00	27 494,90	25 000,00	1 565 000,00	126 400,00	0,00
013	Atténuations de charges	0,00	0,00	0,00	0,00	0,00	0,00	0,00	0,00
042	<i>Opérat° ordre transfert entre sections</i>	0,00	0,00	0,00	0,00	0,00	0,00	0,00	0,00
043	<i>Opérat° ordre intérieur de la section</i>	0,00	0,00	0,00	0,00	0,00	0,00	0,00	0,00
70	Produits des services, du domaine, vente	1 100 718,00	96 238,02	0,00	27 494,90	0,00	1 360 000,00	36 800,00	0,00
73	Impôts et taxes	0,00	0,00	0,00	0,00	0,00	0,00	0,00	0,00
74	Dotations et participations	100 000,00	0,00	0,00	0,00	25 000,00	205 000,00	89 600,00	0,00
75	Autres produits de gestion courante	0,00	0,00	0,00	0,00	0,00	0,00	0,00	0,00
76	Produits financiers	0,00	0,00	0,00	0,00	0,00	0,00	0,00	0,00
77	Produits exceptionnels	0,00	0,00	0,00	0,00	0,00	0,00	0,00	0,00
78	Reprise sur amortissements et provisions	0,00	0,00	0,00	0,00	0,00	0,00	0,00	0,00
Restes à réaliser – reports		0,00	0,00	0,00	0,00	0,00	0,00	0,00	0,00
SOLDE (2)		628 764,76	-53 761,98	0,00	8 694,90	-206 114,22	1 459 938,00	-40 720,00	0,00

(1) Pour le croisement par nature, le détail est fait selon le niveau de vote choisi par l'assemblée délibérante (chapitre, article ou article spécialisé).

(2) Le solde correspond à la différence entre les recettes et les dépenses. Les dépenses et les recettes correspondent à la somme des dépenses et des recettes de l'exercice ainsi que des restes à réaliser et des reports (lignes budgétaires 001 et 002). Les lignes reports 001 et 002 apparaissent à la colonne 01-Non ventilables.

IV – ANNEXES	IV
ELEMENTS DU BILAN PRESENTATION CROISEE PAR FONCTION – DETAIL FONCTIONNEMENT	A1.1

FONCTION 5 – Interventions sociales et santé

(1)	Libellé	51 Santé	52 Interventions sociales	Total
DEPENSES (2)		35 556,00	6 463 837,00	6 499 393,00
Dépenses de l'exercice		35 556,00	6 463 837,00	6 499 393,00
011	Charges à caractère général	0,00	53 115,00	53 115,00
012	Charges de personnel, frais assimilés	0,00	316 400,00	316 400,00
014	Atténuations de produits	0,00	0,00	0,00
022	Dépenses imprévues	0,00	0,00	0,00
023	<i>Virement à la section d'investissement</i>	0,00	0,00	0,00
042	<i>Opérat° ordre transfert entre sections</i>	0,00	0,00	0,00
043	<i>Opérat° ordre intérieur de la section</i>	0,00	0,00	0,00
65	Autres charges de gestion courante	35 556,00	6 094 322,00	6 129 878,00
656	Frais fonctionnement des groupes d'élus	0,00	0,00	0,00
66	Charges financières	0,00	0,00	0,00
67	Charges exceptionnelles	0,00	0,00	0,00
68	Dot. aux amortissements et provisions	0,00	0,00	0,00
Restes à réaliser – reports		0,00	0,00	0,00
RECETTES (2)		0,00	77 500,00	77 500,00
Recettes de l'exercice		0,00	77 500,00	77 500,00
013	Atténuations de charges	0,00	0,00	0,00
042	<i>Opérat° ordre transfert entre sections</i>	0,00	0,00	0,00
043	<i>Opérat° ordre intérieur de la section</i>	0,00	0,00	0,00
70	Produits des services, du domaine, vente	0,00	7 500,00	7 500,00
73	Impôts et taxes	0,00	0,00	0,00
74	Dotations et participations	0,00	70 000,00	70 000,00
75	Autres produits de gestion courante	0,00	0,00	0,00
76	Produits financiers	0,00	0,00	0,00
77	Produits exceptionnels	0,00	0,00	0,00
78	Reprise sur amortissements et provisions	0,00	0,00	0,00
Restes à réaliser – reports		0,00	0,00	0,00
SOLDE (2)		-35 556,00	-6 386 337,00	-6 421 893,00

Ville de Rouen - Budget principal - BP - 2016

(1)	Libellé	Sous-fonction 51			Sous-fonction 52				
		510 Services communs	511 Dispensaires, autres établiss sanitaires	512 Actions de prévention sanitaire	520 Services communs	521 Services à caractère social handicapés	522 Act° pour l'enfance et l'adolescence	523 Act° pour personnes en difficulté	524 Autres services
DEPENSES (2)		0,00	0,00	35 556,00	4 753 616,00	34 488,00	1 359 333,00	0,00	316 400,00
Dépenses de l'exercice		0,00	0,00	35 556,00	4 753 616,00	34 488,00	1 359 333,00	0,00	316 400,00
011	Charges à caractère général	0,00	0,00	0,00	23 185,00	23 500,00	6 430,00	0,00	0,00
012	Charges de personnel, frais assimilés	0,00	0,00	0,00	0,00	0,00	0,00	0,00	316 400,00
014	Atténuations de produits	0,00	0,00	0,00	0,00	0,00	0,00	0,00	0,00
022	Dépenses imprévues	0,00	0,00	0,00	0,00	0,00	0,00	0,00	0,00
023	Virement à la section d'investissement	0,00	0,00	0,00	0,00	0,00	0,00	0,00	0,00
042	<i>Opérat° ordre transfert entre sections</i>	0,00	0,00	0,00	0,00	0,00	0,00	0,00	0,00
043	<i>Opérat° ordre intérieur de la section</i>	0,00	0,00	0,00	0,00	0,00	0,00	0,00	0,00
65	Autres charges de gestion courante	0,00	0,00	35 556,00	4 730 431,00	10 988,00	1 352 903,00	0,00	0,00
656	Frais fonctionnement des groupes d'élus	0,00	0,00	0,00	0,00	0,00	0,00	0,00	0,00
66	Charges financières	0,00	0,00	0,00	0,00	0,00	0,00	0,00	0,00
67	Charges exceptionnelles	0,00	0,00	0,00	0,00	0,00	0,00	0,00	0,00
68	Dot. aux amortissements et provisions	0,00	0,00	0,00	0,00	0,00	0,00	0,00	0,00
Restes à réaliser – reports		0,00	0,00	0,00	0,00	0,00	0,00	0,00	0,00
RECETTES (2)		0,00	0,00	0,00	7 500,00	0,00	70 000,00	0,00	0,00
Recettes de l'exercice		0,00	0,00	0,00	7 500,00	0,00	70 000,00	0,00	0,00
013	Atténuations de charges	0,00	0,00	0,00	0,00	0,00	0,00	0,00	0,00
042	<i>Opérat° ordre transfert entre sections</i>	0,00	0,00	0,00	0,00	0,00	0,00	0,00	0,00
043	<i>Opérat° ordre intérieur de la section</i>	0,00	0,00	0,00	0,00	0,00	0,00	0,00	0,00
70	Produits des services, du domaine, vente	0,00	0,00	0,00	7 500,00	0,00	0,00	0,00	0,00
73	Impôts et taxes	0,00	0,00	0,00	0,00	0,00	0,00	0,00	0,00
74	Dotations et participations	0,00	0,00	0,00	0,00	0,00	70 000,00	0,00	0,00
75	Autres produits de gestion courante	0,00	0,00	0,00	0,00	0,00	0,00	0,00	0,00
76	Produits financiers	0,00	0,00	0,00	0,00	0,00	0,00	0,00	0,00
77	Produits exceptionnels	0,00	0,00	0,00	0,00	0,00	0,00	0,00	0,00
78	Reprise sur amortissements et provisions	0,00	0,00	0,00	0,00	0,00	0,00	0,00	0,00
Restes à réaliser – reports		0,00	0,00	0,00	0,00	0,00	0,00	0,00	0,00
SOLDE (2)		0,00	0,00	-35 556,00	-4 746 116,00	-34 488,00	-1 289 333,00	0,00	-316 400,00

(1) Pour le croisement par nature, le détail est fait selon le niveau de vote choisi par l'assemblée délibérante (chapitre, article ou article spécialisé).

(2) Le solde correspond à la différence entre les recettes et les dépenses. Les dépenses et les recettes correspondent à la somme des dépenses et des recettes de l'exercice ainsi que des restes à réaliser et des reports (lignes budgétaires 001 et 002). Les lignes reports 001 et 002 apparaissent à la colonne 01-Non ventilables.

IV – ANNEXES	IV
ELEMENTS DU BILAN PRESENTATION CROISEE PAR FONCTION – DETAIL FONCTIONNEMENT	A1.1

FONCTION 6 – Famille

(1)	Libellé	60 Services communs	61 Services en faveur des personnes âgées	62 Actions en faveur de la maternité	63 Aides à la famille	64 Crèches et garderies	Total
DEPENSES (2)		23 176,00	71 000,00	0,00	0,00	173 076,00	267 252,00
Dépenses de l'exercice		23 176,00	71 000,00	0,00	0,00	173 076,00	267 252,00
011	Charges à caractère général	0,00	71 000,00	0,00	0,00	173 076,00	244 076,00
012	Charges de personnel, frais assimilés	0,00	0,00	0,00	0,00	0,00	0,00
014	Atténuations de produits	0,00	0,00	0,00	0,00	0,00	0,00
022	Dépenses imprévues	0,00	0,00	0,00	0,00	0,00	0,00
023	<i>Virement à la section d'investissement</i>	0,00	0,00	0,00	0,00	0,00	0,00
042	<i>Opérat° ordre transfert entre sections</i>	0,00	0,00	0,00	0,00	0,00	0,00
043	<i>Opérat° ordre intérieur de la section</i>	0,00	0,00	0,00	0,00	0,00	0,00
65	Autres charges de gestion courante	23 176,00	0,00	0,00	0,00	0,00	23 176,00
656	Frais fonctionnement des groupes d'élus	0,00	0,00	0,00	0,00	0,00	0,00
66	Charges financières	0,00	0,00	0,00	0,00	0,00	0,00
67	Charges exceptionnelles	0,00	0,00	0,00	0,00	0,00	0,00
68	Dot. aux amortissements et provisions	0,00	0,00	0,00	0,00	0,00	0,00
Restes à réaliser – reports		0,00	0,00	0,00	0,00	0,00	0,00
RECETTES (2)		0,00	0,00	0,00	0,00	3 105 000,00	3 105 000,00
Recettes de l'exercice		0,00	0,00	0,00	0,00	3 105 000,00	3 105 000,00
013	Atténuations de charges	0,00	0,00	0,00	0,00	0,00	0,00
042	<i>Opérat° ordre transfert entre sections</i>	0,00	0,00	0,00	0,00	0,00	0,00
043	<i>Opérat° ordre intérieur de la section</i>	0,00	0,00	0,00	0,00	0,00	0,00
70	Produits des services, du domaine, vente	0,00	0,00	0,00	0,00	0,00	0,00
73	Impôts et taxes	0,00	0,00	0,00	0,00	0,00	0,00
74	Dotations et participations	0,00	0,00	0,00	0,00	3 105 000,00	3 105 000,00
75	Autres produits de gestion courante	0,00	0,00	0,00	0,00	0,00	0,00
76	Produits financiers	0,00	0,00	0,00	0,00	0,00	0,00
77	Produits exceptionnels	0,00	0,00	0,00	0,00	0,00	0,00
78	Reprise sur amortissements et provisions	0,00	0,00	0,00	0,00	0,00	0,00
Restes à réaliser – reports		0,00	0,00	0,00	0,00	0,00	0,00

Ville de Rouen - Budget principal - BP - 2016

(1)	Libellé	60 Services communs	61 Services en faveur des personnes âgées	62 Actions en faveur de la maternité	63 Aides à la famille	64 Crèches et garderies	Total
	SOLDE (2)	-23 176,00	-71 000,00	0,00	0,00	2 931 924,00	2 837 748,00

(1) Pour le croisement par nature, le détail est fait selon le niveau de vote choisi par l'assemblée délibérante (chapitre, article ou article spécialisé).

(2) Le solde correspond à la différence entre les recettes et les dépenses. Les dépenses et les recettes correspondent à la somme des dépenses et des recettes de l'exercice ainsi que des restes à réaliser et des reports (lignes budgétaires 001 et 002). Les lignes reports 001 et 002 apparaissent à la colonne 01-Non ventilables.

IV – ANNEXES	IV
ELEMENTS DU BILAN PRESENTATION CROISEE PAR FONCTION – DETAIL FONCTIONNEMENT	A1.1

FONCTION 7 – Logement

(1)	Libellé	70 Services communs	71 Parc privé de la ville	72 Aide au secteur locatif	73 Aides à l'accession à la propriété	Total
DEPENSES (2)		0,00	466 000,00	708,00	0,00	466 708,00
Dépenses de l'exercice		0,00	466 000,00	708,00	0,00	466 708,00
011	Charges à caractère général	0,00	466 000,00	0,00	0,00	466 000,00
012	Charges de personnel, frais assimilés	0,00	0,00	0,00	0,00	0,00
014	Atténuations de produits	0,00	0,00	0,00	0,00	0,00
022	Dépenses imprévues	0,00	0,00	0,00	0,00	0,00
023	<i>Virement à la section d'investissement</i>	0,00	0,00	0,00	0,00	0,00
042	<i>Opérat° ordre transfert entre sections</i>	0,00	0,00	0,00	0,00	0,00
043	<i>Opérat° ordre intérieur de la section</i>	0,00	0,00	0,00	0,00	0,00
65	Autres charges de gestion courante	0,00	0,00	708,00	0,00	708,00
656	Frais fonctionnement des groupes d'élus	0,00	0,00	0,00	0,00	0,00
66	Charges financières	0,00	0,00	0,00	0,00	0,00
67	Charges exceptionnelles	0,00	0,00	0,00	0,00	0,00
68	Dot. aux amortissements et provisions	0,00	0,00	0,00	0,00	0,00
Restes à réaliser – reports		0,00	0,00	0,00	0,00	0,00
RECETTES (2)		0,00	0,00	0,00	0,00	0,00
Recettes de l'exercice		0,00	0,00	0,00	0,00	0,00
013	Atténuations de charges	0,00	0,00	0,00	0,00	0,00
042	<i>Opérat° ordre transfert entre sections</i>	0,00	0,00	0,00	0,00	0,00
043	<i>Opérat° ordre intérieur de la section</i>	0,00	0,00	0,00	0,00	0,00
70	Produits des services, du domaine, vente	0,00	0,00	0,00	0,00	0,00
73	Impôts et taxes	0,00	0,00	0,00	0,00	0,00
74	Dotations et participations	0,00	0,00	0,00	0,00	0,00
75	Autres produits de gestion courante	0,00	0,00	0,00	0,00	0,00
76	Produits financiers	0,00	0,00	0,00	0,00	0,00
77	Produits exceptionnels	0,00	0,00	0,00	0,00	0,00
78	Reprise sur amortissements et provisions	0,00	0,00	0,00	0,00	0,00
Restes à réaliser – reports		0,00	0,00	0,00	0,00	0,00
SOLDE (2)		0,00	-466 000,00	-708,00	0,00	-466 708,00

(1) Pour le croisement par nature, le détail est fait selon le niveau de vote choisi par l'assemblée délibérante (chapitre, article ou article spécialisé).

(2) Le solde correspond à la différence entre les recettes et les dépenses. Les dépenses et les recettes correspondent à la somme des dépenses et des recettes de l'exercice ainsi que des restes à réaliser et des reports (lignes budgétaires 001 et 002). Les lignes reports 001 et 002 apparaissent à la colonne 01-Non ventilables.

IV – ANNEXES	IV
ELEMENTS DU BILAN PRESENTATION CROISEE PAR FONCTION – DETAIL FONCTIONNEMENT	A1.1

FONCTION 8 – Aménagement et services urbains, environnement

(1)	Libellé	81 Services urbains	82 Aménagement urbain	83 Environnement	Total
DEPENSES (2)		1 057 898,73	1 844 767,80	508 252,00	3 410 918,53
Dépenses de l'exercice		1 057 898,73	1 844 767,80	508 252,00	3 410 918,53
011	Charges à caractère général	933 880,00	1 844 767,80	483 500,00	3 262 147,80
012	Charges de personnel, frais assimilés	0,00	0,00	0,00	0,00
014	Atténuations de produits	0,00	0,00	0,00	0,00
022	Dépenses imprévues	0,00	0,00	0,00	0,00
023	<i>Virement à la section d'investissement</i>	0,00	0,00	0,00	0,00
042	<i>Opérat° ordre transfert entre sections</i>	0,00	0,00	0,00	0,00
043	<i>Opérat° ordre intérieur de la section</i>	0,00	0,00	0,00	0,00
65	Autres charges de gestion courante	12 500,00	0,00	24 752,00	37 252,00
656	Frais fonctionnement des groupes d'élus	0,00	0,00	0,00	0,00
66	Charges financières	0,00	0,00	0,00	0,00
67	Charges exceptionnelles	111 518,73	0,00	0,00	111 518,73
68	Dot. aux amortissements et provisions	0,00	0,00	0,00	0,00
Restes à réaliser – reports		0,00	0,00	0,00	0,00
RECETTES (2)		4 254 220,00	3 898 792,11	383 305,94	8 536 318,05
Recettes de l'exercice		4 254 220,00	3 898 792,11	383 305,94	8 536 318,05
013	Atténuations de charges	0,00	0,00	0,00	0,00
042	<i>Opérat° ordre transfert entre sections</i>	0,00	0,00	0,00	0,00
043	<i>Opérat° ordre intérieur de la section</i>	0,00	0,00	0,00	0,00
70	Produits des services, du domaine, vente	4 220,00	1 596 792,11	383 305,94	1 984 318,05
73	Impôts et taxes	4 250 000,00	2 302 000,00	0,00	6 552 000,00
74	Dotations et participations	0,00	0,00	0,00	0,00
75	Autres produits de gestion courante	0,00	0,00	0,00	0,00
76	Produits financiers	0,00	0,00	0,00	0,00
77	Produits exceptionnels	0,00	0,00	0,00	0,00
78	Reprise sur amortissements et provisions	0,00	0,00	0,00	0,00
Restes à réaliser – reports		0,00	0,00	0,00	0,00
SOLDE (2)		3 196 321,27	2 054 024,31	-124 946,06	5 125 399,52

(1)	Libellé	Sous-fonction 81						
		810 Services communs	811 Eau et assainissement	812 Collecte et traitement ordures ménagères	813 Propreté urbaine	814 Eclairage public	815 Transports urbains	816 Autres réseaux et services divers
DEPENSES (2)		31 500,00	794 880,00	0,00	0,00	0,00	231 518,73	0,00
Dépenses de l'exercice		31 500,00	794 880,00	0,00	0,00	0,00	231 518,73	0,00
011	Charges à caractère général	19 000,00	794 880,00	0,00	0,00	0,00	120 000,00	0,00
012	Charges de personnel, frais assimilés	0,00	0,00	0,00	0,00	0,00	0,00	0,00
014	Atténuations de produits	0,00	0,00	0,00	0,00	0,00	0,00	0,00
022	Dépenses imprévues	0,00	0,00	0,00	0,00	0,00	0,00	0,00
023	<i>Virement à la section d'investissement</i>	0,00	0,00	0,00	0,00	0,00	0,00	0,00
042	<i>Opérat° ordre transfert entre sections</i>	0,00	0,00	0,00	0,00	0,00	0,00	0,00
043	<i>Opérat° ordre intérieur de la section</i>	0,00	0,00	0,00	0,00	0,00	0,00	0,00
65	Autres charges de gestion courante	12 500,00	0,00	0,00	0,00	0,00	0,00	0,00
656	Frais fonctionnement des groupes d'élus	0,00	0,00	0,00	0,00	0,00	0,00	0,00
66	Charges financières	0,00	0,00	0,00	0,00	0,00	0,00	0,00
67	Charges exceptionnelles	0,00	0,00	0,00	0,00	0,00	111 518,73	0,00
68	Dot. aux amortissements et provisions	0,00	0,00	0,00	0,00	0,00	0,00	0,00
Restes à réaliser – reports		0,00	0,00	0,00	0,00	0,00	0,00	0,00
RECETTES (2)		3 200,00	0,00	0,00	0,00	0,00	4 251 020,00	0,00
Recettes de l'exercice		3 200,00	0,00	0,00	0,00	0,00	4 251 020,00	0,00
013	Atténuations de charges	0,00	0,00	0,00	0,00	0,00	0,00	0,00
042	<i>Opérat° ordre transfert entre sections</i>	0,00	0,00	0,00	0,00	0,00	0,00	0,00
043	<i>Opérat° ordre intérieur de la section</i>	0,00	0,00	0,00	0,00	0,00	0,00	0,00
70	Produits des services, du domaine, vente	3 200,00	0,00	0,00	0,00	0,00	1 020,00	0,00
73	Impôts et taxes	0,00	0,00	0,00	0,00	0,00	4 250 000,00	0,00
74	Dotations et participations	0,00	0,00	0,00	0,00	0,00	0,00	0,00
75	Autres produits de gestion courante	0,00	0,00	0,00	0,00	0,00	0,00	0,00
76	Produits financiers	0,00	0,00	0,00	0,00	0,00	0,00	0,00

Ville de Rouen - Budget principal - BP - 2016

(1)	Libellé	Sous-fonction 81						
		810 Services communs	811 Eau et assainissement	812 Collecte et traitement ordures ménagères	813 Propreté urbaine	814 Eclairage public	815 Transports urbains	816 Autres réseaux et services divers
77	Produits exceptionnels	0,00	0,00	0,00	0,00	0,00	0,00	0,00
78	Reprise sur amortissements et provisions	0,00	0,00	0,00	0,00	0,00	0,00	0,00
Restes à réaliser – reports		0,00	0,00	0,00	0,00	0,00	0,00	0,00
SOLDE (2)		-28 300,00	-794 880,00	0,00	0,00	0,00	4 019 501,27	0,00

(1)	Libellé	Sous-fonction 82					Sous fonction 83			
		820 Services communs	821 Equipements de voirie	822 Voirie communale et routes	823 Espaces verts urbains	824 Autres opérations d'aménagement urbain	830 Services communs	831 Aménagement des eaux	832 Act° spécif. lutte contre la pollution	833 Préservation du milieu naturel
DEPENSES (2)		129 141,80	129 000,00	0,00	1 546 820,00	39 806,00	63 252,00	0,00	445 000,00	0,00
Dépenses de l'exercice		129 141,80	129 000,00	0,00	1 546 820,00	39 806,00	63 252,00	0,00	445 000,00	0,00
011	Charges à caractère général	129 141,80	129 000,00	0,00	1 546 820,00	39 806,00	38 500,00	0,00	445 000,00	0,00
012	Charges de personnel, frais assimilés	0,00	0,00	0,00	0,00	0,00	0,00	0,00	0,00	0,00
014	Atténuations de produits	0,00	0,00	0,00	0,00	0,00	0,00	0,00	0,00	0,00
022	Dépenses imprévues	0,00	0,00	0,00	0,00	0,00	0,00	0,00	0,00	0,00
023	<i>Virement à la section d'investissement</i>	0,00	0,00	0,00	0,00	0,00	0,00	0,00	0,00	0,00
042	<i>Opérat° ordre transfert entre sections</i>	0,00	0,00	0,00	0,00	0,00	0,00	0,00	0,00	0,00
043	<i>Opérat° ordre intérieur de la section</i>	0,00	0,00	0,00	0,00	0,00	0,00	0,00	0,00	0,00
65	Autres charges de gestion courante	0,00	0,00	0,00	0,00	0,00	24 752,00	0,00	0,00	0,00
656	Frais fonctionnement des groupes d'élus	0,00	0,00	0,00	0,00	0,00	0,00	0,00	0,00	0,00
66	Charges financières	0,00	0,00	0,00	0,00	0,00	0,00	0,00	0,00	0,00
67	Charges exceptionnelles	0,00	0,00	0,00	0,00	0,00	0,00	0,00	0,00	0,00
68	Dot. aux amortissements et provisions	0,00	0,00	0,00	0,00	0,00	0,00	0,00	0,00	0,00
Restes à réaliser – reports		0,00	0,00	0,00	0,00	0,00	0,00	0,00	0,00	0,00
RECETTES (2)		0,00	2 311 069,05	500 000,00	1 087 723,06	0,00	383 305,94	0,00	0,00	0,00
Recettes de l'exercice		0,00	2 311 069,05	500 000,00	1 087 723,06	0,00	383 305,94	0,00	0,00	0,00
013	Atténuations de charges	0,00	0,00	0,00	0,00	0,00	0,00	0,00	0,00	0,00
042	<i>Opérat° ordre transfert entre sections</i>	0,00	0,00	0,00	0,00	0,00	0,00	0,00	0,00	0,00
043	<i>Opérat° ordre intérieur de la section</i>	0,00	0,00	0,00	0,00	0,00	0,00	0,00	0,00	0,00
70	Produits des services, du domaine, vente	0,00	9 069,05	500 000,00	1 087 723,06	0,00	383 305,94	0,00	0,00	0,00

Ville de Rouen - Budget principal - BP - 2016

(1)	Libellé	Sous-fonction 82					Sous fonction 83			
		820 Services communs	821 Equipements de voirie	822 Voirie communale et routes	823 Espaces verts urbains	824 Autres opérations d'aménagement urbain	830 Services communs	831 Aménagement des eaux	832 Act° spécif. lutte contre la pollution	833 Préservation du milieu naturel
73	Impôts et taxes	0,00	2 302 000,00	0,00	0,00	0,00	0,00	0,00	0,00	0,00
74	Dotations et participations	0,00	0,00	0,00	0,00	0,00	0,00	0,00	0,00	0,00
75	Autres produits de gestion courante	0,00	0,00	0,00	0,00	0,00	0,00	0,00	0,00	0,00
76	Produits financiers	0,00	0,00	0,00	0,00	0,00	0,00	0,00	0,00	0,00
77	Produits exceptionnels	0,00	0,00	0,00	0,00	0,00	0,00	0,00	0,00	0,00
78	Reprise sur amortissements et provisions	0,00	0,00	0,00	0,00	0,00	0,00	0,00	0,00	0,00
	Restes à réaliser – reports	0,00	0,00	0,00	0,00	0,00	0,00	0,00	0,00	0,00
	SOLDE (2)	-129 141,80	2 182 069,05	500 000,00	-459 096,94	-39 806,00	320 053,94	0,00	-445 000,00	0,00

(1) Pour le croisement par nature, le détail est fait selon le niveau de vote choisi par l'assemblée délibérante (chapitre, article ou article spécialisé).

(2) Le solde correspond à la différence entre les recettes et les dépenses. Les dépenses et les recettes correspondent à la somme des dépenses et des recettes de l'exercice ainsi que des restes à réaliser et des reports (lignes budgétaires 001 et 002). Les lignes reports 001 et 002 apparaissent à la colonne 01-Non ventilables.

IV – ANNEXES	IV
ELEMENTS DU BILAN PRESENTATION CROISEE PAR FONCTION – DETAIL FONCTIONNEMENT	A1.1

FONCTION 9 – Action économique

(1)	Libellé	90 Interventions économiques	91 Foires et marchés	92 Aides à l'agriculture et aux industries	93 Aides à l'énergie, indus. manufact., BTP	94 Aides commerce et services marchands	95 Aides au tourisme	96 Aides aux services publics	Total
DEPENSES (2)		163 058,00	639 413,00	0,00	0,00	14 228,00	0,00	0,00	816 699,00
Dépenses de l'exercice		163 058,00	639 413,00	0,00	0,00	14 228,00	0,00	0,00	816 699,00
011	Charges à caractère général	163 058,00	617 291,00	0,00	0,00	14 228,00	0,00	0,00	794 577,00
012	Charges de personnel, frais assimilés	0,00	0,00	0,00	0,00	0,00	0,00	0,00	0,00
014	Atténuations de produits	0,00	0,00	0,00	0,00	0,00	0,00	0,00	0,00
022	Dépenses imprévues	0,00	0,00	0,00	0,00	0,00	0,00	0,00	0,00
023	<i>Virement à la section d'investissement</i>	0,00	0,00	0,00	0,00	0,00	0,00	0,00	0,00
042	<i>Opérat° ordre transfert entre sections</i>	0,00	0,00	0,00	0,00	0,00	0,00	0,00	0,00
043	<i>Opérat° ordre intérieur de la section</i>	0,00	0,00	0,00	0,00	0,00	0,00	0,00	0,00
65	Autres charges de gestion courante	0,00	22 122,00	0,00	0,00	0,00	0,00	0,00	22 122,00
656	Frais fonctionnement des groupes d'élus	0,00	0,00	0,00	0,00	0,00	0,00	0,00	0,00
66	Charges financières	0,00	0,00	0,00	0,00	0,00	0,00	0,00	0,00
67	Charges exceptionnelles	0,00	0,00	0,00	0,00	0,00	0,00	0,00	0,00
68	Dot. aux amortissements et provisions	0,00	0,00	0,00	0,00	0,00	0,00	0,00	0,00
Restes à réaliser – reports		0,00	0,00	0,00	0,00	0,00	0,00	0,00	0,00
RECETTES (2)		0,00	656 000,00	0,00	0,00	43 374,00	0,00	0,00	699 374,00
Recettes de l'exercice		0,00	656 000,00	0,00	0,00	43 374,00	0,00	0,00	699 374,00
013	Atténuations de charges	0,00	0,00	0,00	0,00	0,00	0,00	0,00	0,00
042	<i>Opérat° ordre transfert entre sections</i>	0,00	0,00	0,00	0,00	0,00	0,00	0,00	0,00
043	<i>Opérat° ordre intérieur de la section</i>	0,00	0,00	0,00	0,00	0,00	0,00	0,00	0,00
70	Produits des services, du domaine, vente	0,00	0,00	0,00	0,00	0,00	0,00	0,00	0,00

Ville de Rouen - Budget principal - BP - 2016

(1)	Libellé	90 Interventions économiques	91 Foires et marchés	92 Aides à l'agriculture et aux industries	93 Aides à l'énergie, indus. manufact., BTP	94 Aides commerce et services marchands	95 Aides au tourisme	96 Aides aux services publics	Total
73	Impôts et taxes	0,00	656 000,00	0,00	0,00	0,00	0,00	0,00	656 000,00
74	Dotations et participations	0,00	0,00	0,00	0,00	43 374,00	0,00	0,00	43 374,00
75	Autres produits de gestion courante	0,00	0,00	0,00	0,00	0,00	0,00	0,00	0,00
76	Produits financiers	0,00	0,00	0,00	0,00	0,00	0,00	0,00	0,00
77	Produits exceptionnels	0,00	0,00	0,00	0,00	0,00	0,00	0,00	0,00
78	Reprise sur amortissements et provisions	0,00	0,00	0,00	0,00	0,00	0,00	0,00	0,00
Restes à réaliser – reports		0,00	0,00	0,00	0,00	0,00	0,00	0,00	0,00
SOLDE (2)		-163 058,00	16 587,00	0,00	0,00	29 146,00	0,00	0,00	-117 325,00

(1) Pour le croisement par nature, le détail est fait selon le niveau de vote choisi par l'assemblée délibérante (chapitre, article ou article spécialisé).

(2) Le solde correspond à la différence entre les recettes et les dépenses. Les dépenses et les recettes correspondent à la somme des dépenses et des recettes de l'exercice ainsi que des restes à réaliser et des reports (lignes budgétaires 001 et 002). Les lignes reports 001 et 002 apparaissent à la colonne 01-Non ventilables.

IV – ANNEXES	IV
ELEMENTS DU BILAN PRESENTATION CROISEE PAR FONCTION – DETAIL INVESTISSEMENT	A1.2

FONCTION 0 – Services généraux des administrations publiques locales

(1)	Libellé	01 Opérations non ventilables	02 Administration générale	03 Justice	04 Coopérat° décentralisée, act° européen.	Total
DEPENSES (2)		28 008 403,73	3 076 553,72	0,00	0,00	31 084 957,45
Dépenses de l'exercice		28 008 403,73	3 076 553,72	0,00	0,00	31 084 957,45
010	Stocks	0,00	0,00	0,00	0,00	0,00
020	Dépenses imprévues	0,00	0,00	0,00	0,00	0,00
040	<i>Opérat° ordre transfert entre sections</i>	0,00	0,00	0,00	0,00	0,00
041	<i>Opérations patrimoniales</i>	1 536 502,25	0,00	0,00	0,00	1 536 502,25
10	Dotations, fonds divers et réserves	1 000 000,00	0,00	0,00	0,00	1 000 000,00
13	Subventions d'investissement	0,00	0,00	0,00	0,00	0,00
16	Emprunts et dettes assimilées	24 951 901,48	0,00	0,00	0,00	24 951 901,48
18	Compte de liaison : affectat° (BA,régie)	0,00	0,00	0,00	0,00	0,00
20	Immobilisations incorporelles	0,00	893 881,00	0,00	0,00	893 881,00
204	Subventions d'équipement versées	0,00	0,00	0,00	0,00	0,00
21	Immobilisations corporelles	0,00	2 182 672,72	0,00	0,00	2 182 672,72
22	Immobilisations reçues en affectation	0,00	0,00	0,00	0,00	0,00
23	Immobilisations en cours	0,00	0,00	0,00	0,00	0,00
26	Participat° et créances rattachées	0,00	0,00	0,00	0,00	0,00
27	Autres immobilisations financières	0,00	0,00	0,00	0,00	0,00
Opérations d'équipement		0,00	0,00	0,00	0,00	0,00
Opérations pour compte de tiers		520 000,00	0,00	0,00	0,00	520 000,00
45811	Opérations sous mandats (dépenses) CCAS Bâtiments	0,00	0,00	0,00	0,00	0,00
45812	Opérations sous mandat (dépenses) CCAS DSI	100 000,00	0,00	0,00	0,00	100 000,00
45815	Opérations sous mandat (dépenses)-Musées et Muséum de Rouen	420 000,00	0,00	0,00	0,00	420 000,00
Restes à réaliser – reports		0,00	0,00	0,00	0,00	0,00
RECETTES (2)		51 335 161,16	10 000,00	0,00	0,00	51 345 161,16
Recettes de l'exercice		51 335 161,16	10 000,00	0,00	0,00	51 345 161,16

Ville de Rouen - Budget principal - BP - 2016

(1)	Libellé	01 Opérations non ventilables	02 Administration générale	03 Justice	04 Coopérat° décentralisée, act° européen.	Total
010	Stocks	0,00	0,00	0,00	0,00	0,00
021	Virement de la sect° de fonctionnement	0,00	0,00	0,00	0,00	0,00
024	Produits des cessions d'immobilisations	5 748 800,00	0,00	0,00	0,00	5 748 800,00
040	Opérat° ordre transfert entre sections	9 655 645,48	0,00	0,00	0,00	9 655 645,48
041	Opérations patrimoniales	1 536 502,25	0,00	0,00	0,00	1 536 502,25
10	Dotations, fonds divers et réserves	3 700 000,00	0,00	0,00	0,00	3 700 000,00
13	Subventions d'investissement	1 000 000,00	10 000,00	0,00	0,00	1 010 000,00
16	Emprunts et dettes assimilées	28 717 185,43	0,00	0,00	0,00	28 717 185,43
18	Compte de liaison : affectat° (BA,régie)	0,00	0,00	0,00	0,00	0,00
20	Immobilisations incorporelles	0,00	0,00	0,00	0,00	0,00
204	Subventions d'équipement versées	0,00	0,00	0,00	0,00	0,00
21	Immobilisations corporelles	0,00	0,00	0,00	0,00	0,00
22	Immobilisations reçues en affectation	0,00	0,00	0,00	0,00	0,00
23	Immobilisations en cours	0,00	0,00	0,00	0,00	0,00
26	Participat° et créances rattachées	0,00	0,00	0,00	0,00	0,00
27	Autres immobilisations financières	457 028,00	0,00	0,00	0,00	457 028,00
Opérations pour compte de tiers		520 000,00	0,00	0,00	0,00	520 000,00
45821	Opérations sous mandat (recettes) CCAS bâtiments	0,00	0,00	0,00	0,00	0,00
45822	Opérations sous mandat (recettes) CCAS DSI	100 000,00	0,00	0,00	0,00	100 000,00
45825	Opérations sous mandat (recettes)-Musées et Muséum de Rouen	420 000,00	0,00	0,00	0,00	420 000,00
Restes à réaliser – reports		0,00	0,00	0,00	0,00	0,00
SOLDE (2)		23 326 757,43	-3 066 553,72	0,00	0,00	20 260 203,71

(1)	Libellé	Sous-fonction 02						Sous-fonction 04		
		020 Administrat°générale collectivité	021 Assemblée locale	022 Administration générale de l'état	023 Information, communication, publicité	024 Fêtes et cérémonies	025 Aides aux assoc. (non classées ailleurs)	026 Cimetières et pompes funèbres	041 Subvention globale	048 Autres act° de coopérat° décentralisée
DEPENSES (2)		2 867 583,00	0,00	0,00	0,00	9 000,00	0,00	199 970,72	0,00	0,00
Dépenses de l'exercice		2 867 583,00	0,00	0,00	0,00	9 000,00	0,00	199 970,72	0,00	0,00
010	Stocks	0,00	0,00	0,00	0,00	0,00	0,00	0,00	0,00	0,00
020	Dépenses imprévues	0,00	0,00	0,00	0,00	0,00	0,00	0,00	0,00	0,00

Ville de Rouen - Budget principal - BP - 2016

(1)	Libellé	Sous-fonction 02							Sous-fonction 04	
		020 Administrat° générale collectivité	021 Assemblée locale	022 Administration générale de l'état	023 Information, communication, publicité	024 Fêtes et cérémonies	025 Aides aux assoc. (non classées ailleurs)	026 Cimetières et pompes funèbres	041 Subvention globale	048 Autres act° de coopérat° décentralisée
040	Opérat° ordre transfert entre sections	0,00	0,00	0,00	0,00	0,00	0,00	0,00	0,00	0,00
041	Opérations patrimoniales	0,00	0,00	0,00	0,00	0,00	0,00	0,00	0,00	0,00
10	Dotations, fonds divers et réserves	0,00	0,00	0,00	0,00	0,00	0,00	0,00	0,00	0,00
13	Subventions d'investissement	0,00	0,00	0,00	0,00	0,00	0,00	0,00	0,00	0,00
16	Emprunts et dettes assimilées	0,00	0,00	0,00	0,00	0,00	0,00	0,00	0,00	0,00
18	Compte de liaison : affectat° (BA,régie)	0,00	0,00	0,00	0,00	0,00	0,00	0,00	0,00	0,00
20	Immobilisations incorporelles	893 881,00	0,00	0,00	0,00	0,00	0,00	0,00	0,00	0,00
204	Subventions d'équipement versées	0,00	0,00	0,00	0,00	0,00	0,00	0,00	0,00	0,00
21	Immobilisations corporelles	1 973 702,00	0,00	0,00	0,00	9 000,00	0,00	199 970,72	0,00	0,00
22	Immobilisations reçues en affectation	0,00	0,00	0,00	0,00	0,00	0,00	0,00	0,00	0,00
23	Immobilisations en cours	0,00	0,00	0,00	0,00	0,00	0,00	0,00	0,00	0,00
26	Participat° et créances rattachées	0,00	0,00	0,00	0,00	0,00	0,00	0,00	0,00	0,00
27	Autres immobilisations financières	0,00	0,00	0,00	0,00	0,00	0,00	0,00	0,00	0,00
Opérations d'équipement		0,00	0,00	0,00	0,00	0,00	0,00	0,00	0,00	0,00
Opérations pour compte de tiers		0,00	0,00	0,00	0,00	0,00	0,00	0,00	0,00	0,00
45811	Opérations sous mandats (dépendances) CCAS Bâtiments	0,00	0,00	0,00	0,00	0,00	0,00	0,00	0,00	0,00
45812	Opérations sous mandat (dépendances) CCAS DSI	0,00	0,00	0,00	0,00	0,00	0,00	0,00	0,00	0,00
45815	Opérations sous mandat (dépendances)-Musées et Muséum de Rouen	0,00	0,00	0,00	0,00	0,00	0,00	0,00	0,00	0,00
Restes à réaliser – reports		0,00	0,00	0,00	0,00	0,00	0,00	0,00	0,00	0,00
RECETTES (2)		10 000,00	0,00	0,00	0,00	0,00	0,00	0,00	0,00	0,00

Ville de Rouen - Budget principal - BP - 2016

(1)	Libellé	Sous-fonction 02							Sous-fonction 04	
		020 Administrat° générale collectivité	021 Assemblée locale	022 Administration générale de l'état	023 Information, communication, publicité	024 Fêtes et cérémonies	025 Aides aux assoc. (non classées ailleurs)	026 Cimetière et pompes funèbres	041 Subvention globale	048 Autres act° de coopérat° décentralisée
Recettes de l'exercice		10 000,00	0,00	0,00	0,00	0,00	0,00	0,00	0,00	0,00
010	Stocks	0,00	0,00	0,00	0,00	0,00	0,00	0,00	0,00	0,00
021	Virement de la sect° de fonctionnement	0,00	0,00	0,00	0,00	0,00	0,00	0,00	0,00	0,00
024	Produits des cessions d'immobilisations	0,00	0,00	0,00	0,00	0,00	0,00	0,00	0,00	0,00
040	Opérat° ordre transfert entre sections	0,00	0,00	0,00	0,00	0,00	0,00	0,00	0,00	0,00
041	Opérations patrimoniales	0,00	0,00	0,00	0,00	0,00	0,00	0,00	0,00	0,00
10	Dotations, fonds divers et réserves	0,00	0,00	0,00	0,00	0,00	0,00	0,00	0,00	0,00
13	Subventions d'investissement	10 000,00	0,00	0,00	0,00	0,00	0,00	0,00	0,00	0,00
16	Emprunts et dettes assimilées	0,00	0,00	0,00	0,00	0,00	0,00	0,00	0,00	0,00
18	Compte de liaison : affectat° (BA, régie)	0,00	0,00	0,00	0,00	0,00	0,00	0,00	0,00	0,00
20	Immobilisations incorporelles	0,00	0,00	0,00	0,00	0,00	0,00	0,00	0,00	0,00
204	Subventions d'équipement versées	0,00	0,00	0,00	0,00	0,00	0,00	0,00	0,00	0,00
21	Immobilisations corporelles	0,00	0,00	0,00	0,00	0,00	0,00	0,00	0,00	0,00
22	Immobilisations reçues en affectation	0,00	0,00	0,00	0,00	0,00	0,00	0,00	0,00	0,00
23	Immobilisations en cours	0,00	0,00	0,00	0,00	0,00	0,00	0,00	0,00	0,00
26	Participat° et créances rattachées	0,00	0,00	0,00	0,00	0,00	0,00	0,00	0,00	0,00
27	Autres immobilisations financières	0,00	0,00	0,00	0,00	0,00	0,00	0,00	0,00	0,00
Opérations pour compte de tiers		0,00	0,00	0,00	0,00	0,00	0,00	0,00	0,00	0,00
45821	Opérations sous mandat (recettes) CCAS bâtiments	0,00	0,00	0,00	0,00	0,00	0,00	0,00	0,00	0,00
45822	Opérations sous mandat (recettes) CCAS DSI	0,00	0,00	0,00	0,00	0,00	0,00	0,00	0,00	0,00

Ville de Rouen - Budget principal - BP - 2016

(1)	Libellé	Sous-fonction 02						Sous-fonction 04	
		020 Administrat ^o générale collectivité	021 Assemblée locale	022 Administration générale de l'état	023 Information, communication, publicité	024 Fêtes et cérémonies	025 Aides aux assoc. (non classées ailleurs)	026 Cimetières et pompes funèbres	041 Subvention globale
45825	Opérations sous mandat (recettes)-Musées et Muséum de Rouen	0,00	0,00	0,00	0,00	0,00	0,00	0,00	0,00
Restes à réaliser – reports		0,00	0,00	0,00	0,00	0,00	0,00	0,00	0,00
SOLDE (2)		-2 857 583,00	0,00	0,00	0,00	-9 000,00	0,00	-199 970,72	0,00

(1) Pour le croisement par nature, le détail est fait selon le niveau de vote choisi par l'assemblée délibérante (chapitre, article ou article spécialisé).

(2) Le solde correspond à la différence entre les recettes et les dépenses. Les dépenses et les recettes correspondent à la somme des dépenses et des recettes de l'exercice ainsi que des restes à réaliser et des reports (lignes budgétaires 001 et 002). Les lignes reports 001 et 002 apparaissent à la colonne 01-Non ventilables.

IV – ANNEXES	IV
ELEMENTS DU BILAN PRESENTATION CROISEE PAR FONCTION – DETAIL INVESTISSEMENT	A1.2

FONCTION 1 – Sécurité et salubrité publiques

(1)	Libellé	11 Sécurité intérieure	12 Hygiène et salubrité publique	Total
DEPENSES (2)		76 000,00	0,00	76 000,00
Dépenses de l'exercice		76 000,00	0,00	76 000,00
010	Stocks	0,00	0,00	0,00
020	Dépenses imprévues	0,00	0,00	0,00
040	<i>Opérat° ordre transfert entre sections</i>	0,00	0,00	0,00
041	<i>Opérations patrimoniales</i>	0,00	0,00	0,00
10	Dotations, fonds divers et réserves	0,00	0,00	0,00
13	Subventions d'investissement	0,00	0,00	0,00
16	Emprunts et dettes assimilées	0,00	0,00	0,00
18	Compte de liaison : affectat° (BA,régie)	0,00	0,00	0,00
20	Immobilisations incorporelles	0,00	0,00	0,00
204	Subventions d'équipement versées	0,00	0,00	0,00
21	Immobilisations corporelles	76 000,00	0,00	76 000,00
22	Immobilisations reçues en affectation	0,00	0,00	0,00
23	Immobilisations en cours	0,00	0,00	0,00
26	Participat° et créances rattachées	0,00	0,00	0,00
27	Autres immobilisations financières	0,00	0,00	0,00
Opérations d'équipement		0,00	0,00	0,00
Opérations pour compte de tiers		0,00	0,00	0,00
Restes à réaliser – reports		0,00	0,00	0,00
RECETTES (2)		10 000,00	0,00	10 000,00
Recettes de l'exercice		10 000,00	0,00	10 000,00
010	Stocks	0,00	0,00	0,00
021	<i>Virement de la sect° de fonctionnement</i>	0,00	0,00	0,00
024	Produits des cessions d'immobilisations	0,00	0,00	0,00
040	<i>Opérat° ordre transfert entre sections</i>	0,00	0,00	0,00

Ville de Rouen - Budget principal - BP - 2016

(1)	Libellé	11 Sécurité intérieure	12 Hygiène et salubrité publique	Total
041	Opérations patrimoniales	0,00	0,00	0,00
10	Dotations, fonds divers et réserves	0,00	0,00	0,00
13	Subventions d'investissement	10 000,00	0,00	10 000,00
16	Emprunts et dettes assimilées	0,00	0,00	0,00
18	Compte de liaison : affectat° (BA,régie)	0,00	0,00	0,00
20	Immobilisations incorporelles	0,00	0,00	0,00
204	Subventions d'équipement versées	0,00	0,00	0,00
21	Immobilisations corporelles	0,00	0,00	0,00
22	Immobilisations reçues en affectation	0,00	0,00	0,00
23	Immobilisations en cours	0,00	0,00	0,00
26	Participat° et créances rattachées	0,00	0,00	0,00
27	Autres immobilisations financières	0,00	0,00	0,00
Opérations pour compte de tiers		0,00	0,00	0,00
Restes à réaliser – reports		0,00	0,00	0,00
SOLDE (2)		-66 000,00	0,00	-66 000,00

(1)	Libellé	Sous-fonction 11				
		110 Services communs	111 Police nationale	112 Police municipale	113 Pompiers, incendies et secours	114 Autres services de protection civile
DEPENSES (2)		50 000,00	0,00	26 000,00	0,00	0,00
Dépenses de l'exercice		50 000,00	0,00	26 000,00	0,00	0,00
010	Stocks	0,00	0,00	0,00	0,00	0,00
020	Dépenses imprévues	0,00	0,00	0,00	0,00	0,00
040	Opérat° ordre transfert entre sections	0,00	0,00	0,00	0,00	0,00
041	Opérations patrimoniales	0,00	0,00	0,00	0,00	0,00
10	Dotations, fonds divers et réserves	0,00	0,00	0,00	0,00	0,00
13	Subventions d'investissement	0,00	0,00	0,00	0,00	0,00
16	Emprunts et dettes assimilées	0,00	0,00	0,00	0,00	0,00
18	Compte de liaison : affectat° (BA,régie)	0,00	0,00	0,00	0,00	0,00
20	Immobilisations incorporelles	0,00	0,00	0,00	0,00	0,00
204	Subventions d'équipement versées	0,00	0,00	0,00	0,00	0,00
21	Immobilisations corporelles	50 000,00	0,00	26 000,00	0,00	0,00

Ville de Rouen - Budget principal - BP - 2016

(1)	Libellé	Sous-fonction 11				
		110 Services communs	111 Police nationale	112 Police municipale	113 Pompiers, incendies et secours	114 Autres services de protection civile
22	Immobilisations reçues en affectation	0,00	0,00	0,00	0,00	0,00
23	Immobilisations en cours	0,00	0,00	0,00	0,00	0,00
26	Participat° et créances rattachées	0,00	0,00	0,00	0,00	0,00
27	Autres immobilisations financières	0,00	0,00	0,00	0,00	0,00
Opérations d'équipement		0,00	0,00	0,00	0,00	0,00
Opérations pour compte de tiers		0,00	0,00	0,00	0,00	0,00
Restes à réaliser – reports		0,00	0,00	0,00	0,00	0,00
RECETTES (2)		10 000,00	0,00	0,00	0,00	0,00
Recettes de l'exercice		10 000,00	0,00	0,00	0,00	0,00
010	Stocks	0,00	0,00	0,00	0,00	0,00
021	Virement de la sect° de fonctionnement	0,00	0,00	0,00	0,00	0,00
024	Produits des cessions d'immobilisations	0,00	0,00	0,00	0,00	0,00
040	Opérat° ordre transfert entre sections	0,00	0,00	0,00	0,00	0,00
041	Opérations patrimoniales	0,00	0,00	0,00	0,00	0,00
10	Dotations, fonds divers et réserves	0,00	0,00	0,00	0,00	0,00
13	Subventions d'investissement	10 000,00	0,00	0,00	0,00	0,00
16	Emprunts et dettes assimilées	0,00	0,00	0,00	0,00	0,00
18	Compte de liaison : affectat° (BA,régie)	0,00	0,00	0,00	0,00	0,00
20	Immobilisations incorporelles	0,00	0,00	0,00	0,00	0,00
204	Subventions d'équipement versées	0,00	0,00	0,00	0,00	0,00
21	Immobilisations corporelles	0,00	0,00	0,00	0,00	0,00
22	Immobilisations reçues en affectation	0,00	0,00	0,00	0,00	0,00
23	Immobilisations en cours	0,00	0,00	0,00	0,00	0,00
26	Participat° et créances rattachées	0,00	0,00	0,00	0,00	0,00
27	Autres immobilisations financières	0,00	0,00	0,00	0,00	0,00
Opérations pour compte de tiers		0,00	0,00	0,00	0,00	0,00
Restes à réaliser – reports		0,00	0,00	0,00	0,00	0,00
SOLDE (2)		-40 000,00	0,00	-26 000,00	0,00	0,00

(1) Pour le croisement par nature, le détail est fait selon le niveau de vote choisi par l'assemblée délibérante (chapitre, article ou article spécialisé).

(2) Le solde correspond à la différence entre les recettes et les dépenses. Les dépenses et les recettes correspondent à la somme des dépenses et des recettes de l'exercice ainsi que des restes à réaliser et des reports (lignes budgétaires 001 et 002). Les lignes reports 001 et 002 apparaissent à la colonne 01-Non ventilables.

IV – ANNEXES	IV
ELEMENTS DU BILAN PRESENTATION CROISEE PAR FONCTION – DETAIL INVESTISSEMENT	A1.2

FONCTION 2 – Enseignement - Formation

(1)	Libellé	20 Services communs	21 Enseignement du premier degré	22 Enseignement du deuxième degré	23 Enseignement supérieur	24 Formation continue	25 Services annexes de l'enseignement	Total
DEPENSES (2)		857 000,00	1 165 000,00	0,00	0,00	0,00	50 000,00	2 072 000,00
Dépenses de l'exercice		857 000,00	1 165 000,00	0,00	0,00	0,00	50 000,00	2 072 000,00
010	Stocks	0,00	0,00	0,00	0,00	0,00	0,00	0,00
020	Dépenses imprévues	0,00	0,00	0,00	0,00	0,00	0,00	0,00
040	<i>Opérat° ordre transfert entre sections</i>	0,00	0,00	0,00	0,00	0,00	0,00	0,00
041	<i>Opérations patrimoniales</i>	0,00	0,00	0,00	0,00	0,00	0,00	0,00
10	Dotations, fonds divers et réserves	0,00	0,00	0,00	0,00	0,00	0,00	0,00
13	Subventions d'investissement	0,00	0,00	0,00	0,00	0,00	0,00	0,00
16	Emprunts et dettes assimilées	0,00	0,00	0,00	0,00	0,00	0,00	0,00
18	Compte de liaison : affectat° (BA,régie)	0,00	0,00	0,00	0,00	0,00	0,00	0,00
20	Immobilisations incorporelles	10 000,00	0,00	0,00	0,00	0,00	0,00	10 000,00
204	Subventions d'équipement versées	0,00	0,00	0,00	0,00	0,00	0,00	0,00
21	Immobilisations corporelles	847 000,00	65 000,00	0,00	0,00	0,00	50 000,00	962 000,00
22	Immobilisations reçues en affectation	0,00	0,00	0,00	0,00	0,00	0,00	0,00
23	Immobilisations en cours	0,00	1 100 000,00	0,00	0,00	0,00	0,00	1 100 000,00
26	Participat° et créances rattachées	0,00	0,00	0,00	0,00	0,00	0,00	0,00
27	Autres immobilisations financières	0,00	0,00	0,00	0,00	0,00	0,00	0,00
Opérations d'équipement		0,00	0,00	0,00	0,00	0,00	0,00	0,00
Opérations pour compte de tiers		0,00	0,00	0,00	0,00	0,00	0,00	0,00
Restes à réaliser – reports		0,00	0,00	0,00	0,00	0,00	0,00	0,00
RECETTES (2)		853 401,05	0,00	0,00	0,00	0,00	0,00	853 401,05
Recettes de l'exercice		853 401,05	0,00	0,00	0,00	0,00	0,00	853 401,05
010	Stocks	0,00	0,00	0,00	0,00	0,00	0,00	0,00

Ville de Rouen - Budget principal - BP - 2016

(1)	Libellé	20 Services communs	21 Enseignement du premier degré	22 Enseignement du deuxième degré	23 Enseignement supérieur	24 Formation continue	25 Services annexes de l'enseignement	Total
021	Virement de la sect° de fonctionnement	0,00	0,00	0,00	0,00	0,00	0,00	0,00
024	Produits des cessions d'immobilisations	0,00	0,00	0,00	0,00	0,00	0,00	0,00
040	Opérat° ordre transfert entre sections	0,00	0,00	0,00	0,00	0,00	0,00	0,00
041	Opérations patrimoniales	0,00	0,00	0,00	0,00	0,00	0,00	0,00
10	Dotations, fonds divers et réserves	0,00	0,00	0,00	0,00	0,00	0,00	0,00
13	Subventions d'investissement	853 401,05	0,00	0,00	0,00	0,00	0,00	853 401,05
16	Emprunts et dettes assimilées	0,00	0,00	0,00	0,00	0,00	0,00	0,00
18	Compte de liaison : affectat° (BA,régie)	0,00	0,00	0,00	0,00	0,00	0,00	0,00
20	Immobilisations incorporelles	0,00	0,00	0,00	0,00	0,00	0,00	0,00
204	Subventions d'équipement versées	0,00	0,00	0,00	0,00	0,00	0,00	0,00
21	Immobilisations corporelles	0,00	0,00	0,00	0,00	0,00	0,00	0,00
22	Immobilisations reçues en affectation	0,00	0,00	0,00	0,00	0,00	0,00	0,00
23	Immobilisations en cours	0,00	0,00	0,00	0,00	0,00	0,00	0,00
26	Participat° et créances rattachées	0,00	0,00	0,00	0,00	0,00	0,00	0,00
27	Autres immobilisations financières	0,00	0,00	0,00	0,00	0,00	0,00	0,00
Opérations pour compte de tiers		0,00	0,00	0,00	0,00	0,00	0,00	0,00
Restes à réaliser – reports		0,00	0,00	0,00	0,00	0,00	0,00	0,00
SOLDE (2)		-3 598,95	-1 165 000,00	0,00	0,00	0,00	-50 000,00	-1 218 598,95

(1)	Libellé	Sous-fonction 21			Sous-fonction 25				
		211 Ecoles maternelles	212 Ecoles primaires	213 Classes regroupées	251 Hébergement et restauration scolaire	252 Transports scolaires	253 Sport scolaire	254 Médecine scolaire	255 Classes de découverte et autres services
DEPENSES (2)		12 000,00	53 000,00	1 100 000,00	50 000,00	0,00	0,00	0,00	0,00
Dépenses de l'exercice		12 000,00	53 000,00	1 100 000,00	50 000,00	0,00	0,00	0,00	0,00
010	Stocks	0,00	0,00	0,00	0,00	0,00	0,00	0,00	0,00
020	Dépenses imprévues	0,00	0,00	0,00	0,00	0,00	0,00	0,00	0,00
040	Opérat° ordre transfert entre sections	0,00	0,00	0,00	0,00	0,00	0,00	0,00	0,00

Ville de Rouen - Budget principal - BP - 2016

(1)	Libellé	Sous-fonction 21			Sous-fonction 25				
		211 Ecoles maternelles	212 Ecoles primaires	213 Classes regroupées	251 Hébergement et restauration scolaire	252 Transports scolaires	253 Sport scolaire	254 Médecine scolaire	255 Classes de découverte et autres services
041	Opérations patrimoniales	0,00	0,00	0,00	0,00	0,00	0,00	0,00	0,00
10	Dotations, fonds divers et réserves	0,00	0,00	0,00	0,00	0,00	0,00	0,00	0,00
13	Subventions d'investissement	0,00	0,00	0,00	0,00	0,00	0,00	0,00	0,00
16	Emprunts et dettes assimilées	0,00	0,00	0,00	0,00	0,00	0,00	0,00	0,00
18	Compte de liaison : affectat° (BA,régie)	0,00	0,00	0,00	0,00	0,00	0,00	0,00	0,00
20	Immobilisations incorporelles	0,00	0,00	0,00	0,00	0,00	0,00	0,00	0,00
204	Subventions d'équipement versées	0,00	0,00	0,00	0,00	0,00	0,00	0,00	0,00
21	Immobilisations corporelles	12 000,00	53 000,00	0,00	50 000,00	0,00	0,00	0,00	0,00
22	Immobilisations reçues en affectation	0,00	0,00	0,00	0,00	0,00	0,00	0,00	0,00
23	Immobilisations en cours	0,00	0,00	1 100 000,00	0,00	0,00	0,00	0,00	0,00
26	Participat° et créances rattachées	0,00	0,00	0,00	0,00	0,00	0,00	0,00	0,00
27	Autres immobilisations financières	0,00	0,00	0,00	0,00	0,00	0,00	0,00	0,00
Opérations d'équipement		0,00	0,00	0,00	0,00	0,00	0,00	0,00	0,00
Opérations pour compte de tiers		0,00	0,00	0,00	0,00	0,00	0,00	0,00	0,00
Restes à réaliser – reports		0,00	0,00	0,00	0,00	0,00	0,00	0,00	0,00
RECETTES (2)		0,00	0,00	0,00	0,00	0,00	0,00	0,00	0,00
Recettes de l'exercice		0,00	0,00	0,00	0,00	0,00	0,00	0,00	0,00
010	Stocks	0,00	0,00	0,00	0,00	0,00	0,00	0,00	0,00
021	Virement de la sect° de fonctionnement	0,00	0,00	0,00	0,00	0,00	0,00	0,00	0,00
024	Produits des cessions d'immobilisations	0,00	0,00	0,00	0,00	0,00	0,00	0,00	0,00
040	Opérat° ordre transfert entre sections	0,00	0,00	0,00	0,00	0,00	0,00	0,00	0,00
041	Opérations patrimoniales	0,00	0,00	0,00	0,00	0,00	0,00	0,00	0,00
10	Dotations, fonds divers et réserves	0,00	0,00	0,00	0,00	0,00	0,00	0,00	0,00
13	Subventions d'investissement	0,00	0,00	0,00	0,00	0,00	0,00	0,00	0,00
16	Emprunts et dettes assimilées	0,00	0,00	0,00	0,00	0,00	0,00	0,00	0,00
18	Compte de liaison : affectat° (BA,régie)	0,00	0,00	0,00	0,00	0,00	0,00	0,00	0,00
20	Immobilisations incorporelles	0,00	0,00	0,00	0,00	0,00	0,00	0,00	0,00
204	Subventions d'équipement versées	0,00	0,00	0,00	0,00	0,00	0,00	0,00	0,00
21	Immobilisations corporelles	0,00	0,00	0,00	0,00	0,00	0,00	0,00	0,00
22	Immobilisations reçues en affectation	0,00	0,00	0,00	0,00	0,00	0,00	0,00	0,00

Ville de Rouen - Budget principal - BP - 2016

(1)	Libellé	Sous-fonction 21			Sous-fonction 25				
		211 Ecoles maternelles	212 Ecoles primaires	213 Classes regroupées	251 Hébergement et restauration scolaire	252 Transports scolaires	253 Sport scolaire	254 Médecine scolaire	255 Classes de découverte et autres services
23	Immobilisations en cours	0,00	0,00	0,00	0,00	0,00	0,00	0,00	0,00
26	Participat° et créances rattachées	0,00	0,00	0,00	0,00	0,00	0,00	0,00	0,00
27	Autres immobilisations financières	0,00	0,00	0,00	0,00	0,00	0,00	0,00	0,00
Opérations pour compte de tiers		0,00	0,00	0,00	0,00	0,00	0,00	0,00	0,00
Restes à réaliser – reports		0,00	0,00	0,00	0,00	0,00	0,00	0,00	0,00
SOLDE (2)		-12 000,00	-53 000,00	-1 100 000,00	-50 000,00	0,00	0,00	0,00	0,00

(1) Pour le croisement par nature, le détail est fait selon le niveau de vote choisi par l'assemblée délibérante (chapitre, article ou article spécialisé).

(2) Le solde correspond à la différence entre les recettes et les dépenses. Les dépenses et les recettes correspondent à la somme des dépenses et des recettes de l'exercice ainsi que des restes à réaliser et des reports (lignes budgétaires 001 et 002). Les lignes reports 001 et 002 apparaissent à la colonne 01-Non ventilables.

IV – ANNEXES	IV
ELEMENTS DU BILAN PRESENTATION CROISEE PAR FONCTION – DETAIL INVESTISSEMENT	A1.2

FONCTION 3 – Culture

(1)	Libellé	30 Services communs	31 Expression artistique	32 Conservation et diffusion des patrimoine	33 Action culturelle	Total
DEPENSES (2)		0,00	191 000,00	1 326 920,00	0,00	1 517 920,00
Dépenses de l'exercice		0,00	191 000,00	1 326 920,00	0,00	1 517 920,00
010	Stocks	0,00	0,00	0,00	0,00	0,00
020	Dépenses imprévues	0,00	0,00	0,00	0,00	0,00
040	<i>Opérat° ordre transfert entre sections</i>	0,00	0,00	0,00	0,00	0,00
041	<i>Opérations patrimoniales</i>	0,00	0,00	0,00	0,00	0,00
10	Dotations, fonds divers et réserves	0,00	0,00	0,00	0,00	0,00
13	Subventions d'investissement	0,00	0,00	0,00	0,00	0,00
16	Emprunts et dettes assimilées	0,00	0,00	0,00	0,00	0,00
18	Compte de liaison : affectat° (BA,régie)	0,00	0,00	0,00	0,00	0,00
20	Immobilisations incorporelles	0,00	100 000,00	0,00	0,00	100 000,00
204	Subventions d'équipement versées	0,00	0,00	0,00	0,00	0,00
21	Immobilisations corporelles	0,00	91 000,00	1 326 920,00	0,00	1 417 920,00
22	Immobilisations reçues en affectation	0,00	0,00	0,00	0,00	0,00
23	Immobilisations en cours	0,00	0,00	0,00	0,00	0,00
26	Participat° et créances rattachées	0,00	0,00	0,00	0,00	0,00
27	Autres immobilisations financières	0,00	0,00	0,00	0,00	0,00
Opérations d'équipement		0,00	0,00	0,00	0,00	0,00
Opérations pour compte de tiers		0,00	0,00	0,00	0,00	0,00
Restes à réaliser – reports		0,00	0,00	0,00	0,00	0,00
RECETTES (2)		0,00	40 815,00	26 400,00	0,00	67 215,00
Recettes de l'exercice		0,00	40 815,00	26 400,00	0,00	67 215,00
010	Stocks	0,00	0,00	0,00	0,00	0,00
021	<i>Virement de la sect° de fonctionnement</i>	0,00	0,00	0,00	0,00	0,00
024	Produits des cessions d'immobilisations	0,00	0,00	0,00	0,00	0,00

Ville de Rouen - Budget principal - BP - 2016

(1)	Libellé	30 Services communs	31 Expression artistique	32 Conservation et diffusion des patrimoine	33 Action culturelle	Total
040	Opérat° ordre transfert entre sections	0,00	0,00	0,00	0,00	0,00
041	Opérations patrimoniales	0,00	0,00	0,00	0,00	0,00
10	Dotations, fonds divers et réserves	0,00	0,00	0,00	0,00	0,00
13	Subventions d'investissement	0,00	40 815,00	26 400,00	0,00	67 215,00
16	Emprunts et dettes assimilées	0,00	0,00	0,00	0,00	0,00
18	Compte de liaison : affectat° (BA,régie)	0,00	0,00	0,00	0,00	0,00
20	Immobilisations incorporelles	0,00	0,00	0,00	0,00	0,00
204	Subventions d'équipement versées	0,00	0,00	0,00	0,00	0,00
21	Immobilisations corporelles	0,00	0,00	0,00	0,00	0,00
22	Immobilisations reçues en affectation	0,00	0,00	0,00	0,00	0,00
23	Immobilisations en cours	0,00	0,00	0,00	0,00	0,00
26	Participat° et créances rattachées	0,00	0,00	0,00	0,00	0,00
27	Autres immobilisations financières	0,00	0,00	0,00	0,00	0,00
Opérations pour compte de tiers		0,00	0,00	0,00	0,00	0,00
Restes à réaliser – reports		0,00	0,00	0,00	0,00	0,00
SOLDE (2)		0,00	-150 185,00	-1 300 520,00	0,00	-1 450 705,00

(1)	Libellé	Sous-fonction 31				Sous-fonction 32			
		311 Expression musicale, lyrique et choré.	312 Arts plastiques, activités artistiques	313 Théâtres	314 Cinémas et autres salles de spectacles	321 Bibliothèques et médiathèques	322 Musées	323 Archives	324 Entretien du patrimoine culturel
DEPENSES (2)		15 000,00	0,00	0,00	176 000,00	592 000,00	0,00	0,00	734 920,00
Dépenses de l'exercice		15 000,00	0,00	0,00	176 000,00	592 000,00	0,00	0,00	734 920,00
010	Stocks	0,00	0,00	0,00	0,00	0,00	0,00	0,00	0,00
020	Dépenses imprévues	0,00	0,00	0,00	0,00	0,00	0,00	0,00	0,00
040	Opérat° ordre transfert entre sections	0,00	0,00	0,00	0,00	0,00	0,00	0,00	0,00
041	Opérations patrimoniales	0,00	0,00	0,00	0,00	0,00	0,00	0,00	0,00
10	Dotations, fonds divers et réserves	0,00	0,00	0,00	0,00	0,00	0,00	0,00	0,00
13	Subventions d'investissement	0,00	0,00	0,00	0,00	0,00	0,00	0,00	0,00
16	Emprunts et dettes assimilées	0,00	0,00	0,00	0,00	0,00	0,00	0,00	0,00
18	Compte de liaison : affectat° (BA,régie)	0,00	0,00	0,00	0,00	0,00	0,00	0,00	0,00
20	Immobilisations incorporelles	0,00	0,00	0,00	100 000,00	0,00	0,00	0,00	0,00

Ville de Rouen - Budget principal - BP - 2016

(1)	Libellé	Sous-fonction 31				Sous-fonction 32			
		311 Expression musicale, lyrique et choré.	312 Arts plastiques, activités artistiques	313 Théâtres	314 Cinémas et autres salles de spectacles	321 Bibliothèques et médiathèques	322 Musées	323 Archives	324 Entretien du patrimoine culturel
204	Subventions d'équipement versées	0,00	0,00	0,00	0,00	0,00	0,00	0,00	0,00
21	Immobilisations corporelles	15 000,00	0,00	0,00	76 000,00	592 000,00	0,00	0,00	734 920,00
22	Immobilisations reçues en affectation	0,00	0,00	0,00	0,00	0,00	0,00	0,00	0,00
23	Immobilisations en cours	0,00	0,00	0,00	0,00	0,00	0,00	0,00	0,00
26	Participat° et créances rattachées	0,00	0,00	0,00	0,00	0,00	0,00	0,00	0,00
27	Autres immobilisations financières	0,00	0,00	0,00	0,00	0,00	0,00	0,00	0,00
Opérations d'équipement		0,00	0,00	0,00	0,00	0,00	0,00	0,00	0,00
Opérations pour compte de tiers		0,00	0,00	0,00	0,00	0,00	0,00	0,00	0,00
Restes à réaliser – reports		0,00	0,00	0,00	0,00	0,00	0,00	0,00	0,00
RECETTES (2)		2 000,00	0,00	0,00	38 815,00	6 400,00	20 000,00	0,00	0,00
Recettes de l'exercice		2 000,00	0,00	0,00	38 815,00	6 400,00	20 000,00	0,00	0,00
010	Stocks	0,00	0,00	0,00	0,00	0,00	0,00	0,00	0,00
021	Virement de la sect° de fonctionnement	0,00	0,00	0,00	0,00	0,00	0,00	0,00	0,00
024	Produits des cessions d'immobilisations	0,00	0,00	0,00	0,00	0,00	0,00	0,00	0,00
040	Opérat° ordre transfert entre sections	0,00	0,00	0,00	0,00	0,00	0,00	0,00	0,00
041	Opérations patrimoniales	0,00	0,00	0,00	0,00	0,00	0,00	0,00	0,00
10	Dotations, fonds divers et réserves	0,00	0,00	0,00	0,00	0,00	0,00	0,00	0,00
13	Subventions d'investissement	2 000,00	0,00	0,00	38 815,00	6 400,00	20 000,00	0,00	0,00
16	Emprunts et dettes assimilées	0,00	0,00	0,00	0,00	0,00	0,00	0,00	0,00
18	Compte de liaison : affectat° (BA,régie)	0,00	0,00	0,00	0,00	0,00	0,00	0,00	0,00
20	Immobilisations incorporelles	0,00	0,00	0,00	0,00	0,00	0,00	0,00	0,00
204	Subventions d'équipement versées	0,00	0,00	0,00	0,00	0,00	0,00	0,00	0,00
21	Immobilisations corporelles	0,00	0,00	0,00	0,00	0,00	0,00	0,00	0,00
22	Immobilisations reçues en affectation	0,00	0,00	0,00	0,00	0,00	0,00	0,00	0,00
23	Immobilisations en cours	0,00	0,00	0,00	0,00	0,00	0,00	0,00	0,00
26	Participat° et créances rattachées	0,00	0,00	0,00	0,00	0,00	0,00	0,00	0,00
27	Autres immobilisations financières	0,00	0,00	0,00	0,00	0,00	0,00	0,00	0,00
Opérations pour compte de tiers		0,00	0,00	0,00	0,00	0,00	0,00	0,00	0,00
Restes à réaliser – reports		0,00	0,00	0,00	0,00	0,00	0,00	0,00	0,00
SOLDE (2)		-13 000,00	0,00	0,00	-137 185,00	-585 600,00	20 000,00	0,00	-734 920,00

Ville de Rouen - Budget principal - BP - 2016

(1) Pour le croisement par nature, le détail est fait selon le niveau de vote choisi par l'assemblée délibérante (chapitre, article ou article spécialisé).

(2) Le solde correspond à la différence entre les recettes et les dépenses. Les dépenses et les recettes correspondent à la somme des dépenses et des recettes de l'exercice ainsi que des restes à réaliser et des reports (lignes budgétaires 001 et 002). Les lignes reports 001 et 002 apparaissent à la colonne 01-Non ventilables.

IV – ANNEXES	IV
ELEMENTS DU BILAN PRESENTATION CROISEE PAR FONCTION – DETAIL INVESTISSEMENT	A1.2

FONCTION 4 – Sport et jeunesse

(1)	Libellé	40 Services communs	41 Sports	42 Jeunesse	Total
DEPENSES (2)		0,00	3 080 000,00	282 695,00	3 362 695,00
Dépenses de l'exercice		0,00	3 080 000,00	282 695,00	3 362 695,00
010	Stocks	0,00	0,00	0,00	0,00
020	Dépenses imprévues	0,00	0,00	0,00	0,00
040	<i>Opérat° ordre transfert entre sections</i>	0,00	0,00	0,00	0,00
041	<i>Opérations patrimoniales</i>	0,00	0,00	0,00	0,00
10	Dotations, fonds divers et réserves	0,00	0,00	0,00	0,00
13	Subventions d'investissement	0,00	0,00	0,00	0,00
16	Emprunts et dettes assimilées	0,00	0,00	0,00	0,00
18	Compte de liaison : affectat° (BA,régie)	0,00	0,00	0,00	0,00
20	Immobilisations incorporelles	0,00	60 000,00	0,00	60 000,00
204	Subventions d'équipement versées	0,00	0,00	0,00	0,00
21	Immobilisations corporelles	0,00	2 130 000,00	282 695,00	2 412 695,00
22	Immobilisations reçues en affectation	0,00	0,00	0,00	0,00
23	Immobilisations en cours	0,00	890 000,00	0,00	890 000,00
26	Participat° et créances rattachées	0,00	0,00	0,00	0,00
27	Autres immobilisations financières	0,00	0,00	0,00	0,00
Opérations d'équipement		0,00	0,00	0,00	0,00
Opérations pour compte de tiers		0,00	0,00	0,00	0,00
Restes à réaliser – reports		0,00	0,00	0,00	0,00
RECETTES (2)		0,00	2 400 000,00	0,00	2 400 000,00
Recettes de l'exercice		0,00	2 400 000,00	0,00	2 400 000,00
010	Stocks	0,00	0,00	0,00	0,00
021	<i>Virement de la sect° de fonctionnement</i>	0,00	0,00	0,00	0,00
024	Produits des cessions d'immobilisations	0,00	0,00	0,00	0,00
040	<i>Opérat° ordre transfert entre sections</i>	0,00	0,00	0,00	0,00

Ville de Rouen - Budget principal - BP - 2016

(1)	Libellé	40 Services communs	41 Sports	42 Jeunesse	Total
041	Opérations patrimoniales	0,00	0,00	0,00	0,00
10	Dotations, fonds divers et réserves	0,00	0,00	0,00	0,00
13	Subventions d'investissement	0,00	2 400 000,00	0,00	2 400 000,00
16	Emprunts et dettes assimilées	0,00	0,00	0,00	0,00
18	Compte de liaison : affectat° (BA,régie)	0,00	0,00	0,00	0,00
20	Immobilisations incorporelles	0,00	0,00	0,00	0,00
204	Subventions d'équipement versées	0,00	0,00	0,00	0,00
21	Immobilisations corporelles	0,00	0,00	0,00	0,00
22	Immobilisations reçues en affectation	0,00	0,00	0,00	0,00
23	Immobilisations en cours	0,00	0,00	0,00	0,00
26	Participat° et créances rattachées	0,00	0,00	0,00	0,00
27	Autres immobilisations financières	0,00	0,00	0,00	0,00
Opérations pour compte de tiers		0,00	0,00	0,00	0,00
Restes à réaliser – reports		0,00	0,00	0,00	0,00
SOLDE (2)		0,00	-680 000,00	-282 695,00	-962 695,00

(1)	Libellé	Sous-fonction 41					Sous-fonction 42		
		411 Salles de sport, gymnases	412 Stades	413 Piscines	414 Autres équipements sportifs ou de loisir	415 Manifestations sportives	421 Centres de loisirs	422 Autres activités pour les jeunes	423 Colonies de vacances
DEPENSES (2)		1 462 007,00	650 000,00	952 079,00	15 914,00	0,00	282 695,00	0,00	0,00
Dépenses de l'exercice		1 462 007,00	650 000,00	952 079,00	15 914,00	0,00	282 695,00	0,00	0,00
010	Stocks	0,00	0,00	0,00	0,00	0,00	0,00	0,00	0,00
020	Dépenses imprévues	0,00	0,00	0,00	0,00	0,00	0,00	0,00	0,00
040	Opérat° ordre transfert entre sections	0,00	0,00	0,00	0,00	0,00	0,00	0,00	0,00
041	Opérations patrimoniales	0,00	0,00	0,00	0,00	0,00	0,00	0,00	0,00
10	Dotations, fonds divers et réserves	0,00	0,00	0,00	0,00	0,00	0,00	0,00	0,00
13	Subventions d'investissement	0,00	0,00	0,00	0,00	0,00	0,00	0,00	0,00
16	Emprunts et dettes assimilées	0,00	0,00	0,00	0,00	0,00	0,00	0,00	0,00
18	Compte de liaison : affectat° (BA,régie)	0,00	0,00	0,00	0,00	0,00	0,00	0,00	0,00
20	Immobilisations incorporelles	0,00	50 000,00	0,00	10 000,00	0,00	0,00	0,00	0,00
204	Subventions d'équipement versées	0,00	0,00	0,00	0,00	0,00	0,00	0,00	0,00

Ville de Rouen - Budget principal - BP - 2016

(1)	Libellé	Sous-fonction 41					Sous-fonction 42		
		411 Salles de sport, gymnases	412 Stades	413 Piscines	414 Autres équipements sportifs ou de loisir	415 Manifestations sportives	421 Centres de loisirs	422 Autres activités pour les jeunes	423 Colonies de vacances
21	Immobilisations corporelles	1 462 007,00	600 000,00	62 079,00	5 914,00	0,00	282 695,00	0,00	0,00
22	Immobilisations reçues en affectation	0,00	0,00	0,00	0,00	0,00	0,00	0,00	0,00
23	Immobilisations en cours	0,00	0,00	890 000,00	0,00	0,00	0,00	0,00	0,00
26	Participat° et créances rattachées	0,00	0,00	0,00	0,00	0,00	0,00	0,00	0,00
27	Autres immobilisations financières	0,00	0,00	0,00	0,00	0,00	0,00	0,00	0,00
	Opérations d'équipement	0,00	0,00	0,00	0,00	0,00	0,00	0,00	0,00
	Opérations pour compte de tiers	0,00	0,00	0,00	0,00	0,00	0,00	0,00	0,00
	Restes à réaliser – reports	0,00	0,00	0,00	0,00	0,00	0,00	0,00	0,00
	RECETTES (2)	1 050 000,00	900 000,00	0,00	450 000,00	0,00	0,00	0,00	0,00
	Recettes de l'exercice	1 050 000,00	900 000,00	0,00	450 000,00	0,00	0,00	0,00	0,00
010	Stocks	0,00	0,00	0,00	0,00	0,00	0,00	0,00	0,00
021	Virement de la sect° de fonctionnement	0,00	0,00	0,00	0,00	0,00	0,00	0,00	0,00
024	Produits des cessions d'immobilisations	0,00	0,00	0,00	0,00	0,00	0,00	0,00	0,00
040	Opérat° ordre transfert entre sections	0,00	0,00	0,00	0,00	0,00	0,00	0,00	0,00
041	Opérations patrimoniales	0,00	0,00	0,00	0,00	0,00	0,00	0,00	0,00
10	Dotations, fonds divers et réserves	0,00	0,00	0,00	0,00	0,00	0,00	0,00	0,00
13	Subventions d'investissement	1 050 000,00	900 000,00	0,00	450 000,00	0,00	0,00	0,00	0,00
16	Emprunts et dettes assimilées	0,00	0,00	0,00	0,00	0,00	0,00	0,00	0,00
18	Compte de liaison : affectat° (BA,régie)	0,00	0,00	0,00	0,00	0,00	0,00	0,00	0,00
20	Immobilisations incorporelles	0,00	0,00	0,00	0,00	0,00	0,00	0,00	0,00
204	Subventions d'équipement versées	0,00	0,00	0,00	0,00	0,00	0,00	0,00	0,00
21	Immobilisations corporelles	0,00	0,00	0,00	0,00	0,00	0,00	0,00	0,00
22	Immobilisations reçues en affectation	0,00	0,00	0,00	0,00	0,00	0,00	0,00	0,00
23	Immobilisations en cours	0,00	0,00	0,00	0,00	0,00	0,00	0,00	0,00
26	Participat° et créances rattachées	0,00	0,00	0,00	0,00	0,00	0,00	0,00	0,00
27	Autres immobilisations financières	0,00	0,00	0,00	0,00	0,00	0,00	0,00	0,00
	Opérations pour compte de tiers	0,00	0,00	0,00	0,00	0,00	0,00	0,00	0,00
	Restes à réaliser – reports	0,00	0,00	0,00	0,00	0,00	0,00	0,00	0,00
	SOLDE (2)	-412 007,00	250 000,00	-952 079,00	434 086,00	0,00	-282 695,00	0,00	0,00

(1) Pour le croisement par nature, le détail est fait selon le niveau de vote choisi par l'assemblée délibérante (chapitre, article ou article spécialisé).

Ville de Rouen - Budget principal - BP - 2016

(2) Le solde correspond à la différence entre les recettes et les dépenses. Les dépenses et les recettes correspondent à la somme des dépenses et des recettes de l'exercice ainsi que des restes à réaliser et des reports (lignes budgétaires 001 et 002). Les lignes reports 001 et 002 apparaissent à la colonne 01-Non ventilables.

IV – ANNEXES	IV
ELEMENTS DU BILAN PRESENTATION CROISEE PAR FONCTION – DETAIL INVESTISSEMENT	A1.2

FONCTION 5 – Interventions sociales et santé

(1)	Libellé	51 Santé	52 Interventions sociales	Total
DEPENSES (2)		0,00	660 830,00	660 830,00
Dépenses de l'exercice		0,00	660 830,00	660 830,00
010	Stocks	0,00	0,00	0,00
020	Dépenses imprévues	0,00	0,00	0,00
040	<i>Opérat° ordre transfert entre sections</i>	0,00	0,00	0,00
041	<i>Opérations patrimoniales</i>	0,00	0,00	0,00
10	Dotations, fonds divers et réserves	0,00	0,00	0,00
13	Subventions d'investissement	0,00	0,00	0,00
16	Emprunts et dettes assimilées	0,00	0,00	0,00
18	Compte de liaison : affectat° (BA,régie)	0,00	0,00	0,00
20	Immobilisations incorporelles	0,00	0,00	0,00
204	Subventions d'équipement versées	0,00	80 000,00	80 000,00
21	Immobilisations corporelles	0,00	580 830,00	580 830,00
22	Immobilisations reçues en affectation	0,00	0,00	0,00
23	Immobilisations en cours	0,00	0,00	0,00
26	Participat° et créances rattachées	0,00	0,00	0,00
27	Autres immobilisations financières	0,00	0,00	0,00
Opérations d'équipement		0,00	0,00	0,00
Opérations pour compte de tiers		0,00	0,00	0,00
Restes à réaliser – reports		0,00	0,00	0,00
RECETTES (2)		0,00	338 220,80	338 220,80
Recettes de l'exercice		0,00	338 220,80	338 220,80
010	Stocks	0,00	0,00	0,00
021	<i>Virement de la sect° de fonctionnement</i>	0,00	0,00	0,00
024	Produits des cessions d'immobilisations	0,00	0,00	0,00
040	<i>Opérat° ordre transfert entre sections</i>	0,00	0,00	0,00

Ville de Rouen - Budget principal - BP - 2016

(1)	Libellé	51 Santé	52 Interventions sociales	Total
041	Opérations patrimoniales	0,00	0,00	0,00
10	Dotations, fonds divers et réserves	0,00	0,00	0,00
13	Subventions d'investissement	0,00	338 220,80	338 220,80
16	Emprunts et dettes assimilées	0,00	0,00	0,00
18	Compte de liaison : affectat° (BA,régie)	0,00	0,00	0,00
20	Immobilisations incorporelles	0,00	0,00	0,00
204	Subventions d'équipement versées	0,00	0,00	0,00
21	Immobilisations corporelles	0,00	0,00	0,00
22	Immobilisations reçues en affectation	0,00	0,00	0,00
23	Immobilisations en cours	0,00	0,00	0,00
26	Participat° et créances rattachées	0,00	0,00	0,00
27	Autres immobilisations financières	0,00	0,00	0,00
Opérations pour compte de tiers		0,00	0,00	0,00
Restes à réaliser – reports		0,00	0,00	0,00
SOLDE (2)		0,00	-322 609,20	-322 609,20

(1)	Libellé	Sous-fonction 51			Sous-fonction 52				
		510 Services communs	511 Dispensaires, autres établist sanitaires	512 Actions de prévention sanitaire	520 Services communs	521 Services à caractère social handicapés	522 Act° pour l'enfance et l'adolescence	523 Act° pour personnes en difficulté	524 Autres services
DEPENSES (2)		0,00	0,00	0,00	660 830,00	0,00	0,00	0,00	0,00
Dépenses de l'exercice		0,00	0,00	0,00	660 830,00	0,00	0,00	0,00	0,00
010	Stocks	0,00	0,00	0,00	0,00	0,00	0,00	0,00	0,00
020	Dépenses imprévues	0,00	0,00	0,00	0,00	0,00	0,00	0,00	0,00
040	Opérat° ordre transfert entre sections	0,00	0,00	0,00	0,00	0,00	0,00	0,00	0,00
041	Opérations patrimoniales	0,00	0,00	0,00	0,00	0,00	0,00	0,00	0,00
10	Dotations, fonds divers et réserves	0,00	0,00	0,00	0,00	0,00	0,00	0,00	0,00
13	Subventions d'investissement	0,00	0,00	0,00	0,00	0,00	0,00	0,00	0,00
16	Emprunts et dettes assimilées	0,00	0,00	0,00	0,00	0,00	0,00	0,00	0,00
18	Compte de liaison : affectat° (BA,régie)	0,00	0,00	0,00	0,00	0,00	0,00	0,00	0,00
20	Immobilisations incorporelles	0,00	0,00	0,00	0,00	0,00	0,00	0,00	0,00
204	Subventions d'équipement versées	0,00	0,00	0,00	80 000,00	0,00	0,00	0,00	0,00

Ville de Rouen - Budget principal - BP - 2016

(1)	Libellé	Sous-fonction 51			Sous-fonction 52				
		510 Services communs	511 Dispensaires, autres établiss sanitaires	512 Actions de prévention sanitaire	520 Services communs	521 Services à caractère social handicapés	522 Act° pour l'enfance et l'adolescence	523 Act° pour personnes en difficulté	524 Autres services
21	Immobilisations corporelles	0,00	0,00	0,00	580 830,00	0,00	0,00	0,00	0,00
22	Immobilisations reçues en affectation	0,00	0,00	0,00	0,00	0,00	0,00	0,00	0,00
23	Immobilisations en cours	0,00	0,00	0,00	0,00	0,00	0,00	0,00	0,00
26	Participat° et créances rattachées	0,00	0,00	0,00	0,00	0,00	0,00	0,00	0,00
27	Autres immobilisations financières	0,00	0,00	0,00	0,00	0,00	0,00	0,00	0,00
Opérations d'équipement		0,00	0,00	0,00	0,00	0,00	0,00	0,00	0,00
Opérations pour compte de tiers		0,00	0,00	0,00	0,00	0,00	0,00	0,00	0,00
Restes à réaliser – reports		0,00	0,00	0,00	0,00	0,00	0,00	0,00	0,00
RECETTES (2)		0,00	0,00	0,00	338 220,80	0,00	0,00	0,00	0,00
Recettes de l'exercice		0,00	0,00	0,00	338 220,80	0,00	0,00	0,00	0,00
010	Stocks	0,00	0,00	0,00	0,00	0,00	0,00	0,00	0,00
021	Virement de la sect° de fonctionnement	0,00	0,00	0,00	0,00	0,00	0,00	0,00	0,00
024	Produits des cessions d'immobilisations	0,00	0,00	0,00	0,00	0,00	0,00	0,00	0,00
040	Opérat° ordre transfert entre sections	0,00	0,00	0,00	0,00	0,00	0,00	0,00	0,00
041	Opérations patrimoniales	0,00	0,00	0,00	0,00	0,00	0,00	0,00	0,00
10	Dotations, fonds divers et réserves	0,00	0,00	0,00	0,00	0,00	0,00	0,00	0,00
13	Subventions d'investissement	0,00	0,00	0,00	338 220,80	0,00	0,00	0,00	0,00
16	Emprunts et dettes assimilées	0,00	0,00	0,00	0,00	0,00	0,00	0,00	0,00
18	Compte de liaison : affectat° (BA,régie)	0,00	0,00	0,00	0,00	0,00	0,00	0,00	0,00
20	Immobilisations incorporelles	0,00	0,00	0,00	0,00	0,00	0,00	0,00	0,00
204	Subventions d'équipement versées	0,00	0,00	0,00	0,00	0,00	0,00	0,00	0,00
21	Immobilisations corporelles	0,00	0,00	0,00	0,00	0,00	0,00	0,00	0,00
22	Immobilisations reçues en affectation	0,00	0,00	0,00	0,00	0,00	0,00	0,00	0,00
23	Immobilisations en cours	0,00	0,00	0,00	0,00	0,00	0,00	0,00	0,00
26	Participat° et créances rattachées	0,00	0,00	0,00	0,00	0,00	0,00	0,00	0,00
27	Autres immobilisations financières	0,00	0,00	0,00	0,00	0,00	0,00	0,00	0,00
Opérations pour compte de tiers		0,00	0,00	0,00	0,00	0,00	0,00	0,00	0,00
Restes à réaliser – reports		0,00	0,00	0,00	0,00	0,00	0,00	0,00	0,00
SOLDE (2)		0,00	0,00	0,00	-322 609,20	0,00	0,00	0,00	0,00

(1) Pour le croisement par nature, le détail est fait selon le niveau de vote choisi par l'assemblée délibérante (chapitre, article ou article spécialisé).

Ville de Rouen - Budget principal - BP - 2016

(2) Le solde correspond à la différence entre les recettes et les dépenses. Les dépenses et les recettes correspondent à la somme des dépenses et des recettes de l'exercice ainsi que des restes à réaliser et des reports (lignes budgétaires 001 et 002). Les lignes reports 001 et 002 apparaissent à la colonne 01-Non ventilables.

IV – ANNEXES	IV
ELEMENTS DU BILAN PRESENTATION CROISEE PAR FONCTION – DETAIL INVESTISSEMENT	A1.2

FONCTION 6 – Famille

(1)	Libellé	60 Services communs	61 Services en faveur des personnes âgées	62 Actions en faveur de la maternité	63 Aides à la famille	64 Crèches et garderies	Total
DEPENSES (2)		2 051 740,00	57 000,00	0,00	0,00	2 334 400,00	4 443 140,00
Dépenses de l'exercice		2 051 740,00	57 000,00	0,00	0,00	2 334 400,00	4 443 140,00
010	Stocks	0,00	0,00	0,00	0,00	0,00	0,00
020	Dépenses imprévues	0,00	0,00	0,00	0,00	0,00	0,00
040	<i>Opérat° ordre transfert entre sections</i>	0,00	0,00	0,00	0,00	0,00	0,00
041	<i>Opérations patrimoniales</i>	0,00	0,00	0,00	0,00	0,00	0,00
10	Dotations, fonds divers et réserves	0,00	0,00	0,00	0,00	0,00	0,00
13	Subventions d'investissement	0,00	0,00	0,00	0,00	0,00	0,00
16	Emprunts et dettes assimilées	0,00	0,00	0,00	0,00	0,00	0,00
18	Compte de liaison : affectat° (BA,régie)	0,00	0,00	0,00	0,00	0,00	0,00
20	Immobilisations incorporelles	0,00	0,00	0,00	0,00	0,00	0,00
204	Subventions d'équipement versées	0,00	0,00	0,00	0,00	0,00	0,00
21	Immobilisations corporelles	2 051 740,00	57 000,00	0,00	0,00	234 400,00	2 343 140,00
22	Immobilisations reçues en affectation	0,00	0,00	0,00	0,00	0,00	0,00
23	Immobilisations en cours	0,00	0,00	0,00	0,00	2 100 000,00	2 100 000,00
26	Participat° et créances rattachées	0,00	0,00	0,00	0,00	0,00	0,00
27	Autres immobilisations financières	0,00	0,00	0,00	0,00	0,00	0,00
Opérations d'équipement		0,00	0,00	0,00	0,00	0,00	0,00
Opérations pour compte de tiers		0,00	0,00	0,00	0,00	0,00	0,00
Restes à réaliser – reports		0,00	0,00	0,00	0,00	0,00	0,00
RECETTES (2)		0,00	0,00	0,00	0,00	367 200,00	367 200,00
Recettes de l'exercice		0,00	0,00	0,00	0,00	367 200,00	367 200,00
010	Stocks	0,00	0,00	0,00	0,00	0,00	0,00
021	<i>Virement de la sect° de fonctionnement</i>	0,00	0,00	0,00	0,00	0,00	0,00
024	Produits des cessions d'immobilisations	0,00	0,00	0,00	0,00	0,00	0,00

Ville de Rouen - Budget principal - BP - 2016

(1)	Libellé	60 Services communs	61 Services en faveur des personnes âgées	62 Actions en faveur de la maternité	63 Aides à la famille	64 Crèches et garderies	Total
040	Opérat° ordre transfert entre sections	0,00	0,00	0,00	0,00	0,00	0,00
041	Opérations patrimoniales	0,00	0,00	0,00	0,00	0,00	0,00
10	Dotations, fonds divers et réserves	0,00	0,00	0,00	0,00	0,00	0,00
13	Subventions d'investissement	0,00	0,00	0,00	0,00	367 200,00	367 200,00
16	Emprunts et dettes assimilées	0,00	0,00	0,00	0,00	0,00	0,00
18	Compte de liaison : affectat° (BA,régie)	0,00	0,00	0,00	0,00	0,00	0,00
20	Immobilisations incorporelles	0,00	0,00	0,00	0,00	0,00	0,00
204	Subventions d'équipement versées	0,00	0,00	0,00	0,00	0,00	0,00
21	Immobilisations corporelles	0,00	0,00	0,00	0,00	0,00	0,00
22	Immobilisations reçues en affectation	0,00	0,00	0,00	0,00	0,00	0,00
23	Immobilisations en cours	0,00	0,00	0,00	0,00	0,00	0,00
26	Participat° et créances rattachées	0,00	0,00	0,00	0,00	0,00	0,00
27	Autres immobilisations financières	0,00	0,00	0,00	0,00	0,00	0,00
	Opérations pour compte de tiers	0,00	0,00	0,00	0,00	0,00	0,00
	Restes à réaliser – reports	0,00	0,00	0,00	0,00	0,00	0,00
	SOLDE (2)	-2 051 740,00	-57 000,00	0,00	0,00	-1 967 200,00	-4 075 940,00

(1) Pour le croisement par nature, le détail est fait selon le niveau de vote choisi par l'assemblée délibérante (chapitre, article ou article spécialisé).

(2) Le solde correspond à la différence entre les recettes et les dépenses. Les dépenses et les recettes correspondent à la somme des dépenses et des recettes de l'exercice ainsi que des restes à réaliser et des reports (lignes budgétaires 001 et 002). Les lignes reports 001 et 002 apparaissent à la colonne 01-Non ventilables.

IV – ANNEXES	IV
ELEMENTS DU BILAN PRESENTATION CROISEE PAR FONCTION – DETAIL INVESTISSEMENT	A1.2

FONCTION 7 – Logement

(1)	Libellé	70 Services communs	71 Parc privé de la ville	72 Aide au secteur locatif	73 Aides à l'accession à la propriété	Total
DEPENSES (2)		50 000,00	0,00	2 255 910,00	0,00	2 305 910,00
Dépenses de l'exercice		50 000,00	0,00	2 255 910,00	0,00	2 305 910,00
010	Stocks	0,00	0,00	0,00	0,00	0,00
020	Dépenses imprévues	0,00	0,00	0,00	0,00	0,00
040	<i>Opérat° ordre transfert entre sections</i>	0,00	0,00	0,00	0,00	0,00
041	<i>Opérations patrimoniales</i>	0,00	0,00	0,00	0,00	0,00
10	Dotations, fonds divers et réserves	0,00	0,00	0,00	0,00	0,00
13	Subventions d'investissement	0,00	0,00	0,00	0,00	0,00
16	Emprunts et dettes assimilées	0,00	0,00	0,00	0,00	0,00
18	Compte de liaison : affectat° (BA,régie)	0,00	0,00	0,00	0,00	0,00
20	Immobilisations incorporelles	20 000,00	0,00	0,00	0,00	20 000,00
204	Subventions d'équipement versées	0,00	0,00	2 255 910,00	0,00	2 255 910,00
21	Immobilisations corporelles	30 000,00	0,00	0,00	0,00	30 000,00
22	Immobilisations reçues en affectation	0,00	0,00	0,00	0,00	0,00
23	Immobilisations en cours	0,00	0,00	0,00	0,00	0,00
26	Participat° et créances rattachées	0,00	0,00	0,00	0,00	0,00
27	Autres immobilisations financières	0,00	0,00	0,00	0,00	0,00
Opérations d'équipement		0,00	0,00	0,00	0,00	0,00
Opérations pour compte de tiers		0,00	0,00	0,00	0,00	0,00
Restes à réaliser – reports		0,00	0,00	0,00	0,00	0,00
RECETTES (2)		0,00	0,00	0,00	0,00	0,00
Recettes de l'exercice		0,00	0,00	0,00	0,00	0,00
010	Stocks	0,00	0,00	0,00	0,00	0,00
021	<i>Virement de la sect° de fonctionnement</i>	0,00	0,00	0,00	0,00	0,00
024	Produits des cessions d'immobilisations	0,00	0,00	0,00	0,00	0,00
040	<i>Opérat° ordre transfert entre sections</i>	0,00	0,00	0,00	0,00	0,00

Ville de Rouen - Budget principal - BP - 2016

(1)	Libellé	70 Services communs	71 Parc privé de la ville	72 Aide au secteur locatif	73 Aides à l'accession à la propriété	Total
041	Opérations patrimoniales	0,00	0,00	0,00	0,00	0,00
10	Dotations, fonds divers et réserves	0,00	0,00	0,00	0,00	0,00
13	Subventions d'investissement	0,00	0,00	0,00	0,00	0,00
16	Emprunts et dettes assimilées	0,00	0,00	0,00	0,00	0,00
18	Compte de liaison : affectat° (BA,régie)	0,00	0,00	0,00	0,00	0,00
20	Immobilisations incorporelles	0,00	0,00	0,00	0,00	0,00
204	Subventions d'équipement versées	0,00	0,00	0,00	0,00	0,00
21	Immobilisations corporelles	0,00	0,00	0,00	0,00	0,00
22	Immobilisations reçues en affectation	0,00	0,00	0,00	0,00	0,00
23	Immobilisations en cours	0,00	0,00	0,00	0,00	0,00
26	Participat° et créances rattachées	0,00	0,00	0,00	0,00	0,00
27	Autres immobilisations financières	0,00	0,00	0,00	0,00	0,00
	Opérations pour compte de tiers	0,00	0,00	0,00	0,00	0,00
	Restes à réaliser – reports	0,00	0,00	0,00	0,00	0,00
	SOLDE (2)	-50 000,00	0,00	-2 255 910,00	0,00	-2 305 910,00

(1) Pour le croisement par nature, le détail est fait selon le niveau de vote choisi par l'assemblée délibérante (chapitre, article ou article spécialisé).

(2) Le solde correspond à la différence entre les recettes et les dépenses. Les dépenses et les recettes correspondent à la somme des dépenses et des recettes de l'exercice ainsi que des restes à réaliser et des reports (lignes budgétaires 001 et 002). Les lignes reports 001 et 002 apparaissent à la colonne 01-Non ventilables.

IV – ANNEXES	IV
ELEMENTS DU BILAN PRESENTATION CROISEE PAR FONCTION – DETAIL INVESTISSEMENT	A1.2

FONCTION 8 – Aménagement et services urbains, environnement

(1)	Libellé	81 Services urbains	82 Aménagement urbain	83 Environnement	Total
DEPENSES (2)		2 924 837,25	9 906 265,02	165 000,00	12 996 102,27
Dépenses de l'exercice		2 924 837,25	9 906 265,02	165 000,00	12 996 102,27
010	Stocks	0,00	0,00	0,00	0,00
020	Dépenses imprévues	0,00	0,00	0,00	0,00
040	<i>Opérat° ordre transfert entre sections</i>	0,00	0,00	0,00	0,00
041	<i>Opérations patrimoniales</i>	0,00	0,00	0,00	0,00
10	Dotations, fonds divers et réserves	0,00	0,00	0,00	0,00
13	Subventions d'investissement	0,00	0,00	0,00	0,00
16	Emprunts et dettes assimilées	130 827,50	0,00	0,00	130 827,50
18	Compte de liaison : affectat° (BA,régie)	0,00	0,00	0,00	0,00
20	Immobilisations incorporelles	96 000,00	222 808,25	20 000,00	338 808,25
204	Subventions d'équipement versées	0,00	3 659 611,53	0,00	3 659 611,53
21	Immobilisations corporelles	2 048 009,75	4 359 878,71	145 000,00	6 552 888,46
22	Immobilisations reçues en affectation	0,00	0,00	0,00	0,00
23	Immobilisations en cours	0,00	1 013 966,53	0,00	1 013 966,53
26	Participat° et créances rattachées	650 000,00	650 000,00	0,00	1 300 000,00
27	Autres immobilisations financières	0,00	0,00	0,00	0,00
Opérations d'équipement		0,00	0,00	0,00	0,00
Opérations pour compte de tiers		0,00	0,00	0,00	0,00
Restes à réaliser – reports		0,00	0,00	0,00	0,00
RECETTES (2)		150 000,00	2 772 806,71	335 550,00	3 258 356,71
Recettes de l'exercice		150 000,00	2 772 806,71	335 550,00	3 258 356,71
010	Stocks	0,00	0,00	0,00	0,00
021	<i>Virement de la sect° de fonctionnement</i>	0,00	0,00	0,00	0,00
024	Produits des cessions d'immobilisations	0,00	0,00	0,00	0,00
040	<i>Opérat° ordre transfert entre sections</i>	0,00	0,00	0,00	0,00

Ville de Rouen - Budget principal - BP - 2016

(1)	Libellé	81 Services urbains	82 Aménagement urbain	83 Environnement	Total
041	Opérations patrimoniales	0,00	0,00	0,00	0,00
10	Dotations, fonds divers et réserves	0,00	0,00	0,00	0,00
13	Subventions d'investissement	150 000,00	1 754 187,75	335 550,00	2 239 737,75
16	Emprunts et dettes assimilées	0,00	0,00	0,00	0,00
18	Compte de liaison : affectat° (BA,régie)	0,00	0,00	0,00	0,00
20	Immobilisations incorporelles	0,00	0,00	0,00	0,00
204	Subventions d'équipement versées	0,00	0,00	0,00	0,00
21	Immobilisations corporelles	0,00	0,00	0,00	0,00
22	Immobilisations reçues en affectation	0,00	0,00	0,00	0,00
23	Immobilisations en cours	0,00	18 618,96	0,00	18 618,96
26	Participat° et créances rattachées	0,00	0,00	0,00	0,00
27	Autres immobilisations financières	0,00	1 000 000,00	0,00	1 000 000,00
Opérations pour compte de tiers		0,00	0,00	0,00	0,00
Restes à réaliser – reports		0,00	0,00	0,00	0,00
SOLDE (2)		-2 774 837,25	-7 133 458,31	170 550,00	-9 737 745,56

(1)	Libellé	Sous-fonction 81						816 Autres réseaux et services divers
		810 Services communs	811 Eau et assainissement	812 Collecte et traitement ordures ménagères	813 Propreté urbaine	814 Eclairage public	815 Transports urbains	
DEPENSES (2)		886 837,25	0,00	0,00	0,00	0,00	0,00	2 038 000,00
Dépenses de l'exercice		886 837,25	0,00	0,00	0,00	0,00	0,00	2 038 000,00
010	Stocks	0,00	0,00	0,00	0,00	0,00	0,00	0,00
020	Dépenses imprévues	0,00	0,00	0,00	0,00	0,00	0,00	0,00
040	Opérat° ordre transfert entre sections	0,00	0,00	0,00	0,00	0,00	0,00	0,00
041	Opérations patrimoniales	0,00	0,00	0,00	0,00	0,00	0,00	0,00
10	Dotations, fonds divers et réserves	0,00	0,00	0,00	0,00	0,00	0,00	0,00
13	Subventions d'investissement	0,00	0,00	0,00	0,00	0,00	0,00	0,00
16	Emprunts et dettes assimilées	130 827,50	0,00	0,00	0,00	0,00	0,00	0,00
18	Compte de liaison : affectat° (BA,régie)	0,00	0,00	0,00	0,00	0,00	0,00	0,00
20	Immobilisations incorporelles	96 000,00	0,00	0,00	0,00	0,00	0,00	0,00

Ville de Rouen - Budget principal - BP - 2016

(1)	Libellé	Sous-fonction 81						
		810 Services communs	811 Eau et assainissement	812 Collecte et traitement ordures ménagères	813 Propreté urbaine	814 Eclairage public	815 Transports urbains	816 Autres réseaux et services divers
204	Subventions d'équipement versées	0,00	0,00	0,00	0,00	0,00	0,00	0,00
21	Immobilisations corporelles	10 009,75	0,00	0,00	0,00	0,00	0,00	2 038 000,00
22	Immobilisations reçues en affectation	0,00	0,00	0,00	0,00	0,00	0,00	0,00
23	Immobilisations en cours	0,00	0,00	0,00	0,00	0,00	0,00	0,00
26	Participat° et créances rattachées	650 000,00	0,00	0,00	0,00	0,00	0,00	0,00
27	Autres immobilisations financières	0,00	0,00	0,00	0,00	0,00	0,00	0,00
	Opérations d'équipement	0,00	0,00	0,00	0,00	0,00	0,00	0,00
	Opérations pour compte de tiers	0,00	0,00	0,00	0,00	0,00	0,00	0,00
	Restes à réaliser – reports	0,00	0,00	0,00	0,00	0,00	0,00	0,00
	RECETTES (2)	30 000,00	0,00	0,00	0,00	0,00	0,00	120 000,00
	Recettes de l'exercice	30 000,00	0,00	0,00	0,00	0,00	0,00	120 000,00
010	Stocks	0,00	0,00	0,00	0,00	0,00	0,00	0,00
021	Virement de la sect° de fonctionnement	0,00	0,00	0,00	0,00	0,00	0,00	0,00
024	Produits des cessions d'immobilisations	0,00	0,00	0,00	0,00	0,00	0,00	0,00
040	Opérat° ordre transfert entre sections	0,00	0,00	0,00	0,00	0,00	0,00	0,00
041	Opérations patrimoniales	0,00	0,00	0,00	0,00	0,00	0,00	0,00
10	Dotations, fonds divers et réserves	0,00	0,00	0,00	0,00	0,00	0,00	0,00
13	Subventions d'investissement	30 000,00	0,00	0,00	0,00	0,00	0,00	120 000,00
16	Emprunts et dettes assimilées	0,00	0,00	0,00	0,00	0,00	0,00	0,00
18	Compte de liaison : affectat° (BA,régie)	0,00	0,00	0,00	0,00	0,00	0,00	0,00
20	Immobilisations incorporelles	0,00	0,00	0,00	0,00	0,00	0,00	0,00
204	Subventions d'équipement versées	0,00	0,00	0,00	0,00	0,00	0,00	0,00
21	Immobilisations corporelles	0,00	0,00	0,00	0,00	0,00	0,00	0,00

Ville de Rouen - Budget principal - BP - 2016

(1)	Libellé	Sous-fonction 81						
		810 Services communs	811 Eau et assainissement	812 Collecte et traitement ordures ménagères	813 Propreté urbaine	814 Eclairage public	815 Transports urbains	816 Autres réseaux et services divers
22	Immobilisations reçues en affectation	0,00	0,00	0,00	0,00	0,00	0,00	0,00
23	Immobilisations en cours	0,00	0,00	0,00	0,00	0,00	0,00	0,00
26	Participat° et créances rattachées	0,00	0,00	0,00	0,00	0,00	0,00	0,00
27	Autres immobilisations financières	0,00	0,00	0,00	0,00	0,00	0,00	0,00
Opérations pour compte de tiers		0,00	0,00	0,00	0,00	0,00	0,00	0,00
Restes à réaliser – reports		0,00	0,00	0,00	0,00	0,00	0,00	0,00
SOLDE (2)		-856 837,25	0,00	0,00	0,00	0,00	0,00	-1 918 000,00

(1)	Libellé	Sous-fonction 82					Sous fonction 83			
		820 Services communs	821 Equipements de voirie	822 Voirie communale et routes	823 Espaces verts urbains	824 Autres opérations d'aménagement urbain	830 Services communs	831 Aménagement des eaux	832 Act° spécif. lutte contre la pollution	833 Préservation du milieu naturel
DEPENSES (2)		695 500,00	240 845,24	25 000,00	440 000,00	8 504 919,78	0,00	50 000,00	45 000,00	70 000,00
Dépenses de l'exercice		695 500,00	240 845,24	25 000,00	440 000,00	8 504 919,78	0,00	50 000,00	45 000,00	70 000,00
010	Stocks	0,00	0,00	0,00	0,00	0,00	0,00	0,00	0,00	0,00
020	Dépenses imprévues	0,00	0,00	0,00	0,00	0,00	0,00	0,00	0,00	0,00
040	<i>Opérat° ordre transfert entre sections</i>	<i>0,00</i>	<i>0,00</i>	<i>0,00</i>	<i>0,00</i>	<i>0,00</i>	<i>0,00</i>	<i>0,00</i>	<i>0,00</i>	<i>0,00</i>
041	<i>Opérations patrimoniales</i>	<i>0,00</i>	<i>0,00</i>	<i>0,00</i>	<i>0,00</i>	<i>0,00</i>	<i>0,00</i>	<i>0,00</i>	<i>0,00</i>	<i>0,00</i>
10	Dotations, fonds divers et réserves	0,00	0,00	0,00	0,00	0,00	0,00	0,00	0,00	0,00
13	Subventions d'investissement	0,00	0,00	0,00	0,00	0,00	0,00	0,00	0,00	0,00
16	Emprunts et dettes assimilées	0,00	0,00	0,00	0,00	0,00	0,00	0,00	0,00	0,00
18	Compte de liaison : affectat° (BA,régie)	0,00	0,00	0,00	0,00	0,00	0,00	0,00	0,00	0,00
20	Immobilisations incorporelles	130 000,00	0,00	0,00	30 000,00	62 808,25	0,00	0,00	20 000,00	0,00
204	Subventions d'équipement versées	0,00	0,00	0,00	0,00	3 659 611,53	0,00	0,00	0,00	0,00
21	Immobilisations corporelles	321 533,47	240 845,24	25 000,00	410 000,00	3 362 500,00	0,00	50 000,00	25 000,00	70 000,00
22	Immobilisations reçues en affectation	0,00	0,00	0,00	0,00	0,00	0,00	0,00	0,00	0,00
23	Immobilisations en cours	243 966,53	0,00	0,00	0,00	770 000,00	0,00	0,00	0,00	0,00

Ville de Rouen - Budget principal - BP - 2016

(1)	Libellé	Sous-fonction 82					Sous fonction 83			
		820 Services communs	821 Equipements de voirie	822 Voirie communale et routes	823 Espaces verts urbains	824 Autres opérations d'aménagement urbain	830 Services communs	831 Aménagement des eaux	832 Act° spécif. lutte contre la pollution	833 Préservation du milieu naturel
26	Participat° et créances rattachées	0,00	0,00	0,00	0,00	650 000,00	0,00	0,00	0,00	0,00
27	Autres immobilisations financières	0,00	0,00	0,00	0,00	0,00	0,00	0,00	0,00	0,00
Opérations d'équipement		0,00	0,00	0,00	0,00	0,00	0,00	0,00	0,00	0,00
Opérations pour compte de tiers		0,00	0,00	0,00	0,00	0,00	0,00	0,00	0,00	0,00
Restes à réaliser – reports		0,00	0,00	0,00	0,00	0,00	0,00	0,00	0,00	0,00
RECETTES (2)		790 151,00	0,00	0,00	135 000,00	1 847 655,71	0,00	0,00	300 000,00	35 550,00
Recettes de l'exercice		790 151,00	0,00	0,00	135 000,00	1 847 655,71	0,00	0,00	300 000,00	35 550,00
010	Stocks	0,00	0,00	0,00	0,00	0,00	0,00	0,00	0,00	0,00
021	Virement de la sect° de fonctionnement	0,00	0,00	0,00	0,00	0,00	0,00	0,00	0,00	0,00
024	Produits des cessions d'immobilisations	0,00	0,00	0,00	0,00	0,00	0,00	0,00	0,00	0,00
040	Opérat° ordre transfert entre sections	0,00	0,00	0,00	0,00	0,00	0,00	0,00	0,00	0,00
041	Opérations patrimoniales	0,00	0,00	0,00	0,00	0,00	0,00	0,00	0,00	0,00
10	Dotations, fonds divers et réserves	0,00	0,00	0,00	0,00	0,00	0,00	0,00	0,00	0,00
13	Subventions d'investissement	790 151,00	0,00	0,00	135 000,00	829 036,75	0,00	0,00	300 000,00	35 550,00
16	Emprunts et dettes assimilées	0,00	0,00	0,00	0,00	0,00	0,00	0,00	0,00	0,00
18	Compte de liaison : affectat° (BA,régie)	0,00	0,00	0,00	0,00	0,00	0,00	0,00	0,00	0,00
20	Immobilisations incorporelles	0,00	0,00	0,00	0,00	0,00	0,00	0,00	0,00	0,00
204	Subventions d'équipement versées	0,00	0,00	0,00	0,00	0,00	0,00	0,00	0,00	0,00
21	Immobilisations corporelles	0,00	0,00	0,00	0,00	0,00	0,00	0,00	0,00	0,00
22	Immobilisations reçues en affectation	0,00	0,00	0,00	0,00	0,00	0,00	0,00	0,00	0,00
23	Immobilisations en cours	0,00	0,00	0,00	0,00	18 618,96	0,00	0,00	0,00	0,00
26	Participat° et créances rattachées	0,00	0,00	0,00	0,00	0,00	0,00	0,00	0,00	0,00
27	Autres immobilisations financières	0,00	0,00	0,00	0,00	1 000 000,00	0,00	0,00	0,00	0,00
Opérations pour compte de tiers		0,00	0,00	0,00	0,00	0,00	0,00	0,00	0,00	0,00
Restes à réaliser – reports		0,00	0,00	0,00	0,00	0,00	0,00	0,00	0,00	0,00
SOLDE (2)		94 651,00	-240 845,24	-25 000,00	-305 000,00	-6 657 264,07	0,00	-50 000,00	255 000,00	-34 450,00

(1) Pour le croisement par nature, le détail est fait selon le niveau de vote choisi par l'assemblée délibérante (chapitre, article ou article spécialisé).

Ville de Rouen - Budget principal - BP - 2016

(2) Le solde correspond à la différence entre les recettes et les dépenses. Les dépenses et les recettes correspondent à la somme des dépenses et des recettes de l'exercice ainsi que des restes à réaliser et des reports (lignes budgétaires 001 et 002). Les lignes reports 001 et 002 apparaissent à la colonne 01-Non ventilables.

IV – ANNEXES	IV
ELEMENTS DU BILAN PRESENTATION CROISEE PAR FONCTION – DETAIL INVESTISSEMENT	A1.2

FONCTION 9 – Action économique

(1)	Libellé	90 Interventions économiques	91 Foires et marchés	92 Aides à l'agriculture et aux industries	93 Aides à l'énergie, indus. manufact., BTP	94 Aides commerce et services marchands	95 Aides au tourisme	96 Aides aux services publics	Total
	DEPENSES (2)	0,00	0,00	0,00	0,00	120 000,00	0,00	0,00	120 000,00
	Dépenses de l'exercice	0,00	0,00	0,00	0,00	120 000,00	0,00	0,00	120 000,00
010	Stocks	0,00	0,00	0,00	0,00	0,00	0,00	0,00	0,00
020	Dépenses imprévues	0,00	0,00	0,00	0,00	0,00	0,00	0,00	0,00
040	<i>Opérat° ordre transfert entre sections</i>	0,00	0,00	0,00	0,00	0,00	0,00	0,00	0,00
041	<i>Opérations patrimoniales</i>	0,00	0,00	0,00	0,00	0,00	0,00	0,00	0,00
10	Dotations, fonds divers et réserves	0,00	0,00	0,00	0,00	0,00	0,00	0,00	0,00
13	Subventions d'investissement	0,00	0,00	0,00	0,00	0,00	0,00	0,00	0,00
16	Emprunts et dettes assimilées	0,00	0,00	0,00	0,00	0,00	0,00	0,00	0,00
18	Compte de liaison : affectat° (BA,régie)	0,00	0,00	0,00	0,00	0,00	0,00	0,00	0,00
20	Immobilisations incorporelles	0,00	0,00	0,00	0,00	0,00	0,00	0,00	0,00
204	Subventions d'équipement versées	0,00	0,00	0,00	0,00	120 000,00	0,00	0,00	120 000,00
21	Immobilisations corporelles	0,00	0,00	0,00	0,00	0,00	0,00	0,00	0,00
22	Immobilisations reçues en affectation	0,00	0,00	0,00	0,00	0,00	0,00	0,00	0,00
23	Immobilisations en cours	0,00	0,00	0,00	0,00	0,00	0,00	0,00	0,00
26	Participat° et créances rattachées	0,00	0,00	0,00	0,00	0,00	0,00	0,00	0,00
27	Autres immobilisations financières	0,00	0,00	0,00	0,00	0,00	0,00	0,00	0,00
	Opérations d'équipement	0,00	0,00	0,00	0,00	0,00	0,00	0,00	0,00
	Opérations pour compte de tiers	0,00	0,00	0,00	0,00	0,00	0,00	0,00	0,00

Ville de Rouen - Budget principal - BP - 2016

(1)	Libellé	90 Interventions économiques	91 Foires et marchés	92 Aides à l'agriculture et aux industries	93 Aides à l'énergie, indus. manufact., BTP	94 Aides commerce et services marchands	95 Aides au tourisme	96 Aides aux services publics	Total
	Restes à réaliser – reports	0,00	0,00	0,00	0,00	0,00	0,00	0,00	0,00
	RECETTES (2)	0,00	0,00	0,00	0,00	0,00	0,00	0,00	0,00
	Recettes de l'exercice	0,00	0,00	0,00	0,00	0,00	0,00	0,00	0,00
010	Stocks	0,00	0,00	0,00	0,00	0,00	0,00	0,00	0,00
021	Virement de la sect° de fonctionnement	0,00	0,00	0,00	0,00	0,00	0,00	0,00	0,00
024	Produits des cessions d'immobilisations	0,00	0,00	0,00	0,00	0,00	0,00	0,00	0,00
040	Opérat° ordre transfert entre sections	0,00	0,00	0,00	0,00	0,00	0,00	0,00	0,00
041	Opérations patrimoniales	0,00	0,00	0,00	0,00	0,00	0,00	0,00	0,00
10	Dotations, fonds divers et réserves	0,00	0,00	0,00	0,00	0,00	0,00	0,00	0,00
13	Subventions d'investissement	0,00	0,00	0,00	0,00	0,00	0,00	0,00	0,00
16	Emprunts et dettes assimilées	0,00	0,00	0,00	0,00	0,00	0,00	0,00	0,00
18	Compte de liaison : affectat° (BA,régie)	0,00	0,00	0,00	0,00	0,00	0,00	0,00	0,00
20	Immobilisations incorporelles	0,00	0,00	0,00	0,00	0,00	0,00	0,00	0,00
204	Subventions d'équipement versées	0,00	0,00	0,00	0,00	0,00	0,00	0,00	0,00
21	Immobilisations corporelles	0,00	0,00	0,00	0,00	0,00	0,00	0,00	0,00
22	Immobilisations reçues en affectation	0,00	0,00	0,00	0,00	0,00	0,00	0,00	0,00
23	Immobilisations en cours	0,00	0,00	0,00	0,00	0,00	0,00	0,00	0,00
26	Participat° et créances rattachées	0,00	0,00	0,00	0,00	0,00	0,00	0,00	0,00
27	Autres immobilisations financières	0,00	0,00	0,00	0,00	0,00	0,00	0,00	0,00
	Opérations pour compte de tiers	0,00	0,00	0,00	0,00	0,00	0,00	0,00	0,00
	Restes à réaliser – reports	0,00	0,00	0,00	0,00	0,00	0,00	0,00	0,00
	SOLDE (2)	0,00	0,00	0,00	0,00	-120 000,00	0,00	0,00	-120 000,00

(1) Pour le croisement par nature, le détail est fait selon le niveau de vote choisi par l'assemblée délibérante (chapitre, article ou article spécialisé).

(2) Le solde correspond à la différence entre les recettes et les dépenses. Les dépenses et les recettes correspondent à la somme des dépenses et des recettes de l'exercice ainsi que des restes à réaliser et des reports (lignes budgétaires 001 et 002). Les lignes reports 001 et 002 apparaissent à la colonne 01-Non ventilables.

IV – ANNEXES	IV
ELEMENTS DU BILAN – ETAT DE LA DETTE – DETAIL DES CREDITS DE TRESORERIE	A2.1

A2.1 – DETAIL DES CREDITS DE TRESORERIE (1)

Nature (Pour chaque ligne, indiquer le numéro de contrat)	Date de la décision de réaliser la ligne de trésorerie (2)	Montant maximum autorisé au 01/01/N	Montant des tirages N-1	Montant des remboursements N-1		Encours restant dû au 01/01/N
				Intérêts (3)	Remboursement du tirage	
5191 Avances du Trésor						
5192 Avances de trésorerie						
51931 Lignes de trésorerie						
51932 Lignes de trésorerie liées à un emprunt						
000572-eonia	01/01/1900	1 804 506,75	0,00	647,56	0,00	1 804 506,75
000577-Eonia	01/01/1900	4 365 000,00	0,00	476,11	0,00	4 365 000,00
OCLT - 584-Eonia	01/01/1900	3 150 000,00	0,00	152,49	0,00	3 150 000,00
5194 Billets de trésorerie						
5198 Autres crédits de trésorerie						
519 Crédits de trésorerie (Total)		9 319 506,75	0,00	1 276,16	0,00	9 319 506,75

(1) Circulaire n° NOR : INTB8900071C du 22/02/1989.

(2) Indiquer la date de la délibération de l'assemblée autorisant la ligne de trésorerie ou la date de la décision de l'ordonnateur de réaliser la ligne de trésorerie sur la base d'un montant maximum autorisé par l'organe délibérant (article L. 2122-22 du CGCT).

(3) Il s'agit des intérêts comptabilisés au compte 6615, sauf pour les emprunts assortis d'une option de tirage sur ligne de trésorerie pour lesquels les intérêts sont comptabilisés au compte 66111 et sauf pour les billets de trésorerie pour lesquels les intérêts sont comptabilisés au compte 6618.

IV – ANNEXES	IV
ELEMENTS DU BILAN – ETAT DE LA DETTE – REPARTITION PAR NATURE DE DETTE	A2.2

A2.2 – REPARTITION PAR NATURE DE DETTE (hors 16449 et 166)

Nature (Pour chaque ligne, indiquer le numéro de contrat)	Emprunts et dettes à l'origine du contrat													
	Organisme prêteur ou chef de file	Date de signature	Date d'émission ou date de mobilisation (1)	Date du premier remboursement	Nominal (2)	Type de taux d'intérêt (3)	Index (4)	Taux initial		Devise	Périodicité des remboursements (6)	Profil d'amortissement (7)	Possibilité de remboursement anticipé O/N	Catégorie d'emprunt (8)
								Niveau de taux (5)	Taux actuariel					
163 Emprunts obligataires (Total)					0,00									
164 Emprunts auprès d'établissement de crédit (Total)					312 450 612,95									
1641 Emprunts en euros (total)					286 852 121,95									
000562	CAISSE D'EPARGNE	15/10/2001	15/10/2001	01/10/2002	6 097 960,69	F	Taux fixe à 3.955 %	3,960	3,960		A	P	O	A-1
000566	CAISSE D'EPARGNE	28/03/2003	28/03/2003	02/06/2003	5 500 000,00	V	(Euribor 03 M-Floor -0.07 sur Euribor 03 M) + 0.07	2,600	2,650		M	P	O	A-1
000569	CAISSE D'EPARGNE	30/12/2003	22/12/2003	25/03/2004	20 000 000,00	F	Taux fixe à 4.23 %	4,220	4,290		T	P	O	A-1
000570	SOCIETE GENERALE	06/01/2004	06/01/2004	04/04/2004	8 850 000,00	C	(Euribor 03 M-Floor -0.07 sur Euribor 03 M) + 0.07	2,180	2,230		T	C	O	B-1
000572-eonia	SOCIETE GENERALE	31/12/2003	31/12/2003	31/12/2011	13 627 805,00	V	Eonia + 0.12	2,180	2,250		A	X	O	A-1
000576	CREDIT AGRICOLE CORPORATE AND INVESTMENT BANK	01/12/2004	01/12/2004	01/03/2005	10 000 000,00	F	Taux fixe à 4.115 %	4,120	4,240		T	C	O	A-1
000581-	CAISSE D'EPARGNE	08/12/2005	08/12/2005	20/03/2006	12 000 000,00	F	Taux fixe à 3.55 %	3,540	3,640		T	C	O	A-1
000588	CAISSE D'EPARGNE	15/12/2006	15/12/2006	15/03/2007	10 000 000,00	F	Taux fixe à 3.85 %	3,850	3,910		T	C	O	A-1
000591 Ream	The Royal Bank of Scotland	06/12/2006	15/12/2006	15/03/2007	6 000 000,00	C	Taux fixe à 2.9 %	2,900	2,970		T	C	O	A-1
000593	The Royal Bank of Scotland	01/12/2007	01/12/2007	03/03/2008	10 100 000,00	C	3.05 %	3,040	3,130		T	C	O	C-1
000595	CREDIT FONCIER DE FRANCE	21/12/2007	21/12/2007	21/03/2008	7 500 000,00	F	Taux fixe à 4.06 %	4,050	4,170		T	C	O	A-1
000596 refi	DEXIA CL	01/10/2012	01/10/2012	01/10/2013	6 080 062,46	F	Taux fixe à 3.18 %	3,180	3,230		A	X	O	A-1
000598 - Refi - Tranche 2	DEXIA CL	01/11/2012	10/05/2012	01/11/2013	6 000 000,00	F	Taux fixe à 5.34 %	5,330	5,410		A	C	O	A-1

Ville de Rouen - Budget principal - BP - 2016

Nature (Pour chaque ligne, indiquer le numéro de contrat)	Emprunts et dettes à l'origine du contrat													
	Organisme prêteur ou chef de file	Date de signature	Date d'émission ou date de mobilisation (1)	Date du premier remboursement	Nominal (2)	Type de taux d'intérêt (3)	Index (4)	Taux initial		Devise	Périodicité des remboursements (6)	Profil d'amortissement (7)	Possibilité de remboursement anticipé O/N	Catégorie d'emprunt (8)
								Niveau de taux (5)	Taux actuariel					
000598 - tranche 1 - refi	DEXIA CL	01/11/2012	01/11/2012	01/11/2013	6 981 512,16	F	Taux fixe à 3.99 %	3,980	4,040		A	X	O	A-1
000599	CAISSE D'EPARGNE	15/12/2008	15/12/2008	22/03/2009	2 960 000,00	V	Euribor 03 M + 1	4,660	4,820		T	C	O	A-1
000600	SFIL CAFFIL	15/12/2008	15/12/2008	01/01/2010	10 000 000,00	C	Taux fixe à 4.54 %	4,540	4,610		A	P	O	E-1
000601	CREDIT AGRICOLE CORPORATE AND INVESTMENT BANK	15/12/2008	15/12/2008	15/03/2009	10 000 000,00	C	Taux fixe à 4.63 %	4,620	4,700		T	C	O	C-1
000602	DEXIA CL	05/06/2009	06/07/2009	01/11/2009	20 000 000,00	V	Euribor 03 M + 0.6	1,660	1,700		T	C	O	A-1
000603	CAISSE DES DEPOTS ET CONSIGNATIONS	11/12/2009	01/01/2010	01/01/2011	5 000 000,00	V	LEP + 0.2	1,940	1,940		A	C	O	A-1
000604	SFIL CAFFIL	01/02/2010	01/02/2010	01/12/2010	17 358 984,64	C	(Euribor 12 M(Postfixé) + 0.6)-Floor à 3.25 activant à 2.75 sur Euribor 12 M(Postfixé)	3,850	3,910		A	C	O	B-1
000606	DEXIA CL	15/06/2010	11/05/2010	01/12/2010	1 100 000,00	F	Taux fixe à 3.14 %	3,130	3,180		T	P	O	A-1
000607	DEXIA CL	15/06/2010	11/05/2010	01/12/2010	1 900 000,00	F	Taux fixe à 3.14 %	3,130	3,180		T	P	O	A-1
000609	CAISSE D'EPARGNE	19/10/2010	19/10/2010	20/02/2011	6 000 000,00	F	Taux fixe à 3 %	3,000	3,030		T	C	O	A-1
000610	CREDIT AGRICOLE CORPORATE AND INVESTMENT BANK	09/12/2010	15/12/2010	15/03/2011	1 440 000,00	F	Taux fixe à 3.58 %	3,580	3,670		T	C	O	A-1
000611	CREDIT AGRICOLE	24/03/2011	01/04/2011	01/07/2011	7 000 000,00	F	Taux fixe à 4.11 %	4,100	4,240		T	C	O	A-1
000612	CREDIT AGRICOLE	21/07/2011	21/07/2011	21/10/2011	5 000 000,00	V	(Euribor 03 M(Postfixé) + 1.06) + Tunnel 2/6 sur Euribor 03 M(Postfixé)	3,060	3,130		T	C	O	A-1
000613	CREDIT AGRICOLE	21/07/2011	21/07/2011	21/10/2011	5 000 000,00	V	(Euribor 03 M(Postfixé) + 1.16) + Tunnel 2/6 sur Euribor 03 M(Postfixé)	3,160	3,230		T	C	O	A-1

Ville de Rouen - Budget principal - BP - 2016

Nature (Pour chaque ligne, indiquer le numéro de contrat)	Emprunts et dettes à l'origine du contrat													
	Organisme prêteur ou chef de file	Date de signature	Date d'émission ou date de mobilisation (1)	Date du premier remboursement	Nominal (2)	Type de taux d'intérêt (3)	Index (4)	Taux initial		Devise	Périodicité des remboursements (6)	Profil d'amortissement (7)	Possibilité de remboursement anticipé O/N	Catégorie d'emprunt (8)
								Niveau de taux (5)	Taux actuariel					
000614	CAISSE DES DEPOTS ET CONSIGNATIONS	05/01/2012	02/04/2012	01/08/2012	4 000 000,00	V	LEP + 1.35	4,100	4,100		T	C	O	A-1
000615	CAISSE DES DEPOTS ET CONSIGNATIONS	01/03/2012	01/03/2012	01/10/2012	3 000 000,00	V	LEP + 1.35	4,100	4,160		T	C	O	A-1
000616	CAISSE DES DEPOTS ET CONSIGNATIONS	29/03/2012	29/03/2012	01/05/2013	2 657 448,00	V	Livret A + 0.6	2,850	2,850		A	P	O	A-1
000620	CAISSE DES DEPOTS ET CONSIGNATIONS	21/08/2012	21/08/2012	01/09/2013	2 966 849,00	V	Livret A + 0.6	2,850	2,850		A	P	O	A-1
000621	CAISSE DES DEPOTS ET CONSIGNATIONS	30/11/2012	30/11/2012	01/12/2013	1 850 000,00	V	Livret A + 0.6	2,850	2,850		A	P	O	A-1
000630	CAISSE DES DEPOTS ET CONSIGNATIONS	07/02/2014	04/11/2014	01/07/2017	5 052 000,00	V	Livret A + 1	2,000	2,000		X	C	O	A-1
617	CREDIT FONCIER DE FRANCE	09/05/2012	24/09/2012	24/12/2012	2 000 000,00	F	Taux fixe à 5.3 %	5,290	5,480		T	C	O	A-1
622	Banque Postale	18/06/2013	18/06/2013	01/09/2014	5 000 000,00	F	Taux fixe à 3.54 %	3,540	3,540		A	C	O	A-1
623	CAISSE DES DEPOTS ET CONSIGNATIONS	04/12/2013	23/12/2013	01/01/2015	1 500 000,00	V	Livret A + 0.6	1,840	1,840		A	P	O	A-1
624	CAISSE DES DEPOTS ET CONSIGNATIONS	04/12/2013	23/12/2013	01/01/2015	3 239 000,00	V	Livret A + 0.6	1,840	1,840		A	P	O	A-1
625	CREDIT FONCIER DE FRANCE	23/12/2013	23/12/2013	23/12/2014	1 000 000,00	F	Taux fixe à 3.33 %	3,330	3,370		A	C	O	A-1
626	CREDIT AGRICOLE	24/12/2013	27/12/2013	27/12/2014	2 000 000,00	V	Euribor 03 M + 1.42	1,700	1,750		A	C	O	A-1
629	CAISSE DES DEPOTS ET CONSIGNATIONS	07/02/2014	07/02/2014	01/11/2014	2 931 500,00	V	Livret A + 1	2,250	2,250		T	C	O	A-1
631	BEI Banque Européenne d'Investissement	19/12/2014	19/12/2014	19/03/2015	13 000 000,00	F	Taux fixe à 1.818 %	1,820	1,830		T	C	O	A-1
634	BEI Banque Européenne d'Investissement	19/12/2014	09/07/2015	09/10/2015	12 500 000,00	V	(Euribor 03 M-Floor -0.391 sur Euribor 03 M) + 0.391	0,360	0,380		T	C	O	A-1
635	CAISSE DES DEPOTS ET CONSIGNATIONS	27/11/2015	01/02/2016	01/04/2016	2 659 000,00	V	Livret A + 0.6	1,350	1,350		T	C	O	A-1
Soulte Swap Natixis	NATIXIS	01/02/2009	01/02/2009	01/02/2019	0,00	F	Taux fixe à 0 %	0,000	0,000		X	F	O	A-1
1643 Emprunts en devises (total)					0,00									
16441 Emprunts assortis d'une option de tirage sur ligne de trésorerie (total)					25 598 491,00									

Ville de Rouen - Budget principal - BP - 2016

Nature (Pour chaque ligne, indiquer le numéro de contrat)	Emprunts et dettes à l'origine du contrat													
	Organisme prêteur ou chef de file	Date de signature	Date d'émission ou date de mobilisation (1)	Date du premier remboursement	Nominal (2)	Type de taux d'intérêt (3)	Index (4)	Taux initial		Devise	Périodicité des remboursements (6)	Profil d'amortissement (7)	Possibilité de remboursement anticipé O/N	Catégorie d'emprunt (8)
								Niveau de taux (5)	Taux actuariel					
000577-Eonia	CAISSE D'EPARGNE	22/12/2004	22/12/2004	01/12/2005	9 700 000,00	V	Eonia + 0.065	2,280	2,220		A	X	O	A-1
000605	DEXIA CL	30/06/2010	30/06/2010	01/09/2010	6 898 491,00	V	Euribor 03 M + 0.6	1,350	1,370		T	C	O	A-1
OCLT - 584-Eonia	SOCIETE GENERALE	22/12/2005	22/12/2005	02/01/2009	9 000 000,00	V	Eonia + 0.0375	2,450	2,520		A	X	O	A-1
165 Dépôts et cautionnements reçus (Total)					0,00									
167 Emprunts et dettes assortis de conditions particulières (Total)					16 440,00									
1671 Avances consolidées du Trésor (total)					0,00									
1672 Emprunts sur comptes spéciaux du Trésor (total)					0,00									
1675 Dettes pour METP et PPP (total)					0,00									
1676 Dettes envers locataires-acquéreurs (total)					0,00									
1678 Autres emprunts et dettes (total)					16 440,00									
000608	Caisse Allocations Familiales	27/12/2005	28/06/2006	01/01/2008	16 440,00	F	Taux fixe à 0 %	0,000	0,000		A	C	O	A-1
168 Emprunts et dettes assimilés (Total)					93 773,79									
1681 Autres emprunts (total)					93 773,79									
627	Caisse Allocations Familiales	14/12/2012	14/12/2012	01/01/2014	28 093,00	F	Taux fixe à 0 %	0,000	0,000		A	P	O	A-1
628	Caisse Allocations Familiales	07/10/2013	01/05/2013	01/05/2014	65 680,79	F	Taux fixe à 0 %	0,000	0,000		A	C	O	A-1
1682 Bons à moyen terme négociables (total)					0,00									
1687 Autres dettes (total)					0,00									
Total général					312 560 826,74									

Ville de Rouen - Budget principal - BP - 2016

- (1) Si un emprunt donne lieu à plusieurs mobilisations, indiquer la date de la première mobilisation.
- (2) Nominal : montant emprunté à l'origine.
- (3) Type de taux d'intérêt : F : fixe ; V : variable simple ; C : complexe (c'est-à-dire un taux variable qui n'est pas seulement défini comme la simple addition d'un taux usuel de référence et d'une marge exprimée en point de pourcentage).
- (4) Mentionner le ou les types d'index (ex : Euribor 3 mois).
- (5) Indiquer le niveau de taux à l'origine du contrat.
- (6) Indiquer la périodicité des remboursements : A : annuelle ; M : mensuelle, B : bimestrielle, S : semestrielle, T : trimestrielle, X autre.
- (7) Indiquer C pour amortissement constant, P pour amortissement progressif, F pour *in fine*, X pour autres à préciser.
- (8) Catégorie d'emprunt à l'origine. Exemple A-1 (cf. la classification des emprunts suivant la typologie de la circulaire IOCB1015077C du 25 juin 2010 sur les produits financiers offerts aux collectivités territoriales).

IV – ANNEXES	IV
ELEMENTS DU BILAN – ETAT DE LA DETTE – REPARTITION PAR NATURE DE DETTE	A2.2

A2.2 – REPARTITION PAR NATURE DE DETTE (hors 16449 et 166) (suite)

Nature (Pour chaque ligne, indiquer le numéro de contrat)	Emprunts et dettes au 01/01/N											
	Couverture ? O/N (10)	Montant couvert	Catégorie d'emprunt après couverture éventuelle (11)	Capital restant dû au 01/01/N	Durée résiduelle (en années)	Taux d'intérêt			Annuité de l'exercice			ICNE de l'exercice
						Type de taux (12)	Index (13)	Niveau de taux d'intérêt à la date de vote du budget (14)	Capital	Charges d'intérêt (15)	Intérêts perçus (le cas échéant) (16)	
163 Emprunts obligataires (Total)		0,00		0,00					0,00	0,00	0,00	0,00
164 Emprunts auprès d'établissement de crédit (Total)		18 547 150,52		184 139 635,61					16 755 274,14	5 691 694,94	734 078,90	1 381 412,76
1641 Emprunts en euros (total)		18 547 150,52		171 623 229,69					15 325 349,58	5 678 281,49	734 078,90	1 380 868,61
000562	N	0,00	A-1	525 932,35	0,76	V	Taux fixe à 3.955 %	0,000	525 932,35	0,00	0,00	0,00
000566	N	0,00	A-1	963 217,64	2,17	V	(Euribor 03 M-Floor -0.07 sur Euribor 03 M) + 0.07	0,000	421 350,12	0,00	0,00	0,00
000569	O	10 047 150,52	A-1	10 047 150,29	7,98	F	Taux fixe à 4.23 %	2,220	1 078 888,76	622 270,33	406 880,61	5 268,85
000570	N	0,00	B-1	1 404 410,04	3,01	C	(Euribor 03 M-Floor -0.07 sur Euribor 03 M) + 0.07	2,720	432 126,16	33 976,55	0,00	6 393,31
000572-eonia	N	0,00	A-1	1 804 506,75	3,00	V	Eonia + 0.12	0,000	601 502,25	0,00	0,00	0,00
000576	O	4 500 000,00	A-1	4 500 000,00	8,92	F	Taux fixe à 4.115 %	2,500	500 000,00	288 927,29	180 417,03	13 716,67
000581-	N	0,00	A-1	6 000 000,00	9,97	F	Taux fixe à 3.55 %	3,590	600 000,00	208 429,38	0,00	5 857,50
000588	O	4 000 000,00	A-1	3 999 999,88	5,96	F	Taux fixe à 3.85 %	5,360	666 666,68	348 343,75	146 781,26	5 347,22
000591 Ream	N	0,00	A-1	2 400 000,00	5,96	F	Taux fixe à 2.9 %	5,410	400 000,00	122 381,25	0,00	4 755,56
000593	N	0,00	C-1	6 060 000,00	11,92	C	3.05 %	3,080	505 000,00	182 038,30	0,00	14 118,96
000595	N	0,00	A-1	4 500 000,00	11,97	F	Taux fixe à 4.06 %	4,120	375 000,00	179 940,46	0,00	4 652,08
000596 refi	N	0,00	A-1	3 182 606,06	12,75	F	Taux fixe à 3.18 %	3,210	750 056,22	102 893,65	0,00	19 553,65

Ville de Rouen - Budget principal - BP - 2016

Nature (Pour chaque ligne, indiquer le numéro de contrat)	Emprunts et dettes au 01/01/N											
	Couverture ? O/N (10)	Montant couvert	Catégorie d'emprunt après couverture éventuelle (11)	Capital restant dû au 01/01/N	Durée résiduelle (en années)	Taux d'intérêt			Annuité de l'exercice			ICNE de l'exercice
						Type de taux (12)	Index (13)	Niveau de taux d'intérêt à la date de vote du budget (14)	Capital	Charges d'intérêt (15)	Intérêts perçus (le cas échéant) (16)	
000598 - Refi - Tranche 2	N	0,00	A-1	4 800 000,00	11,83	F	Taux fixe à 5.34 %	5,410	400 000,00	260 592,00	0,00	39 160,00
000598 - tranche 1 - refi	N	0,00	A-1	5 552 478,63	12,83	F	Taux fixe à 3.99 %	4,040	496 344,51	225 236,30	0,00	33 623,29
000599	N	0,00	A-1	1 924 000,00	12,97	V	Euribor 03 M + 1	0,760	148 000,00	14 371,63	0,00	293,04
000600	N	0,00	E-1	6 847 837,97	8,00	C	Taux fixe à 4.54 %	4,590	621 030,98	315 209,79	0,00	286 623,38
000601	N	0,00	C-1	6 500 000,00	12,96	C	Taux fixe à 4.63 %	4,680	500 000,00	297 139,90	0,00	12 346,67
000602	N	0,00	A-1	7 403 846,26	13,58	V	Euribor 03 M + 0.6	0,250	538 461,52	19 724,30	0,00	800,96
000603	N	0,00	A-1	3 750 000,00	14,00	V	LEP + 0.2	1,450	250 000,00	63 750,00	0,00	50 609,03
000604	N	0,00	B-1	12 019 305,28	13,92	C	(Euribor 12 M(Postfixé) + 0.6)-Floor à 3.25 activant à 2.75 sur Euribor 12 M(Postfixé)	3,890	889 946,56	470 455,64	0,00	35 706,69
000606	N	0,00	A-1	772 091,40	9,67	F	Taux fixe à 3.14 %	3,130	68 797,42	23 438,86	0,00	1 778,94
000607	N	0,00	A-1	1 333 612,44	9,67	F	Taux fixe à 3.14 %	3,130	118 831,89	40 485,31	0,00	3 072,72
000609	N	0,00	A-1	4 000 000,00	9,89	F	Taux fixe à 3 %	2,980	400 000,00	115 500,00	0,00	12 000,00
000610	N	0,00	A-1	1 080 000,00	14,96	F	Taux fixe à 3.58 %	3,620	72 000,00	38 325,69	0,00	1 603,84
000611	N	0,00	A-1	5 425 000,00	15,25	F	Taux fixe à 4.11 %	4,160	350 000,00	222 408,08	0,00	51 566,23
000612	N	0,00	A-1	3 583 333,33	10,55	V	(Euribor 03 M(Postfixé) + 1.06) + Tunnel 2/6 sur Euribor 03 M(Postfixé)	3,100	333 333,33	107 588,76	0,00	19 613,75
000613	N	0,00	A-1	3 583 333,33	10,55	V	(Euribor 03 M(Postfixé) + 1.16) + Tunnel 2/6 sur Euribor 03 M(Postfixé)	3,200	333 333,33	111 104,72	0,00	20 254,73
000614	N	0,00	A-1	3 066 666,62	11,33	V	LEP + 1.35	2,460	266 666,68	74 633,38	0,00	10 690,14

Ville de Rouen - Budget principal - BP - 2016

Nature (Pour chaque ligne, indiquer le numéro de contrat)	Emprunts et dettes au 01/01/N											
	Couverture ? O/N (10)	Montant couvert	Catégorie d'emprunt après couverture éventuelle (11)	Capital restant dû au 01/01/N	Durée résiduelle (en années)	Taux d'intérêt			Annuité de l'exercice			ICNE de l'exercice
						Type de taux (12)	Index (13)	Niveau de taux d'intérêt à la date de vote du budget (14)	Capital	Charges d'intérêt (15)	Intérêts perçus (le cas échéant) (16)	
000615	N	0,00	A-1	2 350 000,00	11,50	V	LEP + 1.35	2,520	200 000,00	59 150,00	0,00	12 490,90
000616	N	0,00	A-1	2 332 830,37	16,33	V	Livret A + 0.6	1,420	120 495,89	37 325,29	0,00	19 828,05
000620	N	0,00	A-1	2 596 004,42	16,67	V	Livret A + 0.6	1,270	136 876,77	35 046,06	0,00	8 941,66
000621	N	0,00	A-1	1 618 757,20	16,92	V	Livret A + 0.6	1,320	85 350,50	21 853,22	0,00	1 358,77
000630	N	0,00	A-1	5 052 000,00	21,25	V	Livret A + 1	2,020	0,00	0,00	0,00	220 872,97
617	N	0,00	A-1	1 566 666,71	11,73	F	Taux fixe à 5.3 %	5,370	133 333,32	81 723,06	0,00	1 477,13
622	N	0,00	A-1	4 333 333,34	12,67	F	Taux fixe à 3.54 %	3,520	333 333,33	153 400,00	0,00	46 806,67
623	N	0,00	A-1	1 437 337,46	18,00	V	Livret A + 0.6	1,350	65 331,35	22 997,40	0,00	18 470,63
624	N	0,00	A-1	3 103 690,68	18,00	V	Livret A + 0.6	1,350	141 072,16	49 659,05	0,00	39 884,25
625	N	0,00	A-1	866 666,66	12,98	F	Taux fixe à 3.33 %	3,370	66 666,67	29 341,00	0,00	592,00
626	N	0,00	A-1	1 733 333,33	12,99	V	Euribor 03 M + 1.42	1,190	133 333,33	20 664,50	0,00	191,16
629	N	0,00	A-1	2 748 281,25	18,58	V	Livret A + 1	1,620	146 575,00	45 197,68	0,00	6 360,19
631	N	0,00	A-1	12 480 000,00	23,97	F	Taux fixe à 1.818 %	1,820	520 000,00	223 341,30	0,00	6 570,77
634	N	0,00	A-1	12 375 000,00	24,52	V	(Euribor 03 M-Floor -0.391 sur Euribor 03 M) + 0.391	0,140	500 000,00	25 823,14	0,00	1 656,41
635	N	0,00	A-1	0,00	19,92	V	Livret A + 0.6	1,280	99 712,50	23 594,47	0,00	6 959,84
Soulte Swap Natixis	N	0,00	A-1	0,00	3,08	F	Taux fixe à 0 %	0,000	0,00	360 000,00	0,00	329 000,00
1643 Emprunts en devises (total)		0,00		0,00					0,00	0,00	0,00	0,00
16441 Emprunts assortis d'une option de tirage sur ligne de trésorerie (total) (9)		0,00		12 516 405,92					1 429 924,56	13 413,45	0,00	544,15
000577-Eonia	N	0,00	A-1	4 365 000,00	8,92	V	Eonia + 0.065	0,000	485 000,00	0,00	0,00	0,00
000605	N	0,00	A-1	5 001 405,92	14,42	V	Euribor 03 M + 0.6	0,250	344 924,56	13 413,45	0,00	544,15
OCLT - 584-Eonia	N	0,00	A-1	3 150 000,00	5,00	V	Eonia + 0.0375	0,000	600 000,00	0,00	0,00	0,00
165 Dépôts et cautionnements reçus (Total)		0,00		0,00					0,00	0,00	0,00	0,00

Ville de Rouen - Budget principal - BP - 2016

Nature (Pour chaque ligne, indiquer le numéro de contrat)	Emprunts et dettes au 01/01/N											
	Couverture ? O/N (10)	Montant couvert	Catégorie d'emprunt après couverture éventuelle (11)	Capital restant dû au 01/01/N	Durée résiduelle (en années)	Taux d'intérêt			Annuité de l'exercice			ICNE de l'exercice
						Type de taux (12)	Index (13)	Niveau de taux d'intérêt à la date de vote du budget (14)	Capital	Charges d'intérêt (15)	Intérêts perçus (le cas échéant) (16)	
167 Emprunts et dettes assortis de conditions particulières (Total)		0,00		3 288,00					1 644,00	0,00	0,00	0,00
1671 Avances consolidées du Trésor (total)		0,00		0,00					0,00	0,00	0,00	0,00
1672 Emprunts sur comptes spéciaux (total)		0,00		0,00					0,00	0,00	0,00	0,00
1675 Dettes pour METP et PPP (total)		0,00		0,00					0,00	0,00	0,00	0,00
1676 Dettes envers locataires-acquéreurs (total)		0,00		0,00					0,00	0,00	0,00	0,00
1678 Autres emprunts et dettes (total)		0,00		3 288,00					1 644,00	0,00	0,00	0,00
000608	N	0,00	A-1	3 288,00	1,00	F	Taux fixe à 0 %	0,000	1 644,00	0,00	0,00	0,00
168 Emprunts et dettes assimilés (Total)		0,00		71 563,90					13 953,67	0,00	0,00	0,00
1681 Autres emprunts (total)		0,00		71 563,90					13 953,67	0,00	0,00	0,00
627	N	0,00	A-1	17 558,11	4,00	F	Taux fixe à 0 %	0,000	3 511,63	0,00	0,00	0,00
628	N	0,00	A-1	54 005,79	4,33	F	Taux fixe à 0 %	0,000	10 442,04	0,00	0,00	0,00
1682 Bons à moyen terme négociables (total)		0,00		0,00					0,00	0,00	0,00	0,00
1687 Autres dettes (total)		0,00		0,00					0,00	0,00	0,00	0,00
Total général		18 547 150,52		184 214 487,51					16 770 871,81	5 691 694,94	734 078,90	1 381 412,76

(9) S'agissant des emprunts assortis d'une ligne de trésorerie, il faut faire ressortir le remboursement du capital de la dette prévue pour l'exercice correspondant au véritable endettement.

(10) Si l'emprunt est soumis à couverture, il convient de compléter le tableau « détail des opérations de couverture ».

(11) Catégorie d'emprunt. Exemple A-1 (cf. la classification des emprunts suivant la typologie de la circulaire IOCB1015077C du 25 juin 2010 sur les produits financiers offerts aux collectivités territoriales).

(12) Type de taux d'intérêt après opérations de couverture : F : fixe ; V : variable simple ; C : complexe (c'est-à-dire un taux variable qui n'est pas seulement défini comme la simple addition d'un taux usuel de référence et d'une marge exprimée en point de pourcentage).

(13) Mentionner l'index en cours au 01/01/N après opérations de couverture.

(14) Taux après opérations de couverture éventuelles. Pour les emprunts à taux variable, indiquer le niveau à la date de vote du budget.

(15) Il s'agit des intérêts dus au titre du contrat initial et comptabilisés à l'article 66111 « Intérêts réglés à l'échéance » (intérêts décaissés) et intérêts éventuels dus au titre du contrat d'échange éventuel et comptabilisés à l'article 668.

(16) Indiquer les intérêts éventuellement reçus au titre du contrat d'échange éventuel et comptabilisés au 768.

IV – ANNEXES	IV
ELEMENTS DU BILAN – ETAT DE LA DETTE – REPARTITION DES EMPRUNTS PAR STRUCTURE DE TAUX	A2.3

A2.3 – REPARTITION DES EMPRUNTS PAR STRUCTURE DE TAUX (HORS A1)

Emprunts ventilés par structure de taux selon le risque le plus élevé (Pour chaque ligne, indiquer le numéro de contrat) (1)	Organisme prêteur ou chef de file	Nominal (2)	Capital restant dû au 01/01/N (3)	Type d'indices (4)	Durée du contrat	Dates des périodes bonifiées	Taux minimal (5)	Taux maximal (6)	Coût de sortie (7)	Taux maximal après couverture éventuelle (8)	Niveau du taux à la date de vote du budget (9)	Intérêts à payer au cours de l'exercice (10)	Intérêts à percevoir au cours de l'exercice (le cas échéant) (11)	% par type de taux selon le capital restant dû
Echange de taux, taux variable simple plafonné (cap) ou encadré (tunnel) (A)														
TOTAL (A)		0,00	0,00						0,00			0,00	0,00	0,00
Barrière simple (B)														
000570	SOCIETE GENERALE	8 850 000,00	1 404 410,04	1	0,00		Taux fixe 2.69% à barrière 4.3% sur Euribor 03 M(Postfixé)	Taux fixe 2.69% à barrière 4.3% sur Euribor 03 M(Postfixé)	57 566,21	Taux fixe 2.69% à barrière 4.3% sur Euribor 03 M(Postfixé)	2,720	33 976,55	0,00	0,76
000604	SFIL CAFFIL	17 358 984,64	12 019 305,28	1	0,00		(Euribor 12 M(Postfixé) + 0.6)-Floor à 3.25 activant à 2.75 sur Euribor 12 M(Postfixé)	(Euribor 12 M(Postfixé) + 0.6)-Floor à 3.25 activant à 2.75 sur Euribor 12 M(Postfixé)	2 303 139,20	(Euribor 12 M(Postfixé) + 0.6)-Floor à 3.25 activant à 2.75 sur Euribor 12 M(Postfixé)	3,890	470 455,64	0,00	6,52
TOTAL (B)		26 208 984,64	13 423 715,32						2 360 705,41			504 432,19	0,00	7,28
Option d'échange (C)														
000593	The Royal Bank of Scotland	10 100 000,00	6 060 000,00	1	0,00		Taux fixe annuable à 3.05 % (exerçable à partir du 01/12/2010)	Taux fixe annuable à 3.05 % (exerçable à partir du 01/12/2010)	0,00	Taux fixe annuable à 3.05 % (exerçable à partir du 01/12/2010)	3,080	182 038,30	0,00	3,29
000601	CREDIT AGRICOLE CORPORATE AND INVESTMENT BANK	10 000 000,00	6 500 000,00	1	0,00		Taux fixe annuable à 4.63 % (exerçable à partir du 15/12/2011)	Taux fixe annuable à 4.63 % (exerçable à partir du 15/12/2011)	0,00	Taux fixe annuable à 4.63 % (exerçable à partir du 15/12/2011)	4,680	297 139,90	0,00	3,53
TOTAL (C)		20 100 000,00	12 560 000,00						0,00			479 178,20	0,00	6,82

Emprunts ventilés par structure de taux selon le risque le plus élevé (Pour chaque ligne, indiquer le numéro de contrat) (1)	Organisme prêteur ou chef de file	Nominal (2)	Capital restant dû au 01/01/N (3)	Type d'indices (4)	Durée du contrat	Dates des périodes bonifiées	Taux minimal (5)	Taux maximal (6)	Coût de sortie (7)	Taux maximal après couverture éventuelle (8)	Niveau du taux à la date de vote du budget (9)	Intérêts à payer au cours de l'exercice (10)	Intérêts à percevoir au cours de l'exercice (le cas échéant) (11)	% par type de taux selon le capital restant dû
Multiplicateur jusqu'à 3 ou multiplicateur jusqu'à 5 capé (D)														
TOTAL (D)		0,00	0,00						0,00			0,00	0,00	0,00
Multiplicateur jusqu'à 5 (E)														
000600	SFIL CAFFIL	10 000 000,00	6 847 837,97	1	0,00		4.54-(5*Cap 6.75 sur Euribor 12 M(Postfixé))	4.54-(5*Cap 6.75 sur Euribor 12 M(Postfixé))	1 272 980,29	4.54-(5*Cap 6.75 sur Euribor 12 M(Postfixé))	4,590	315 209,79	0,00	3,72
TOTAL (E)		10 000 000,00	6 847 837,97						1 272 980,29			315 209,79	0,00	3,72
Autres types de structures (F)														
TOTAL (F)		0,00	0,00						0,00			0,00	0,00	0,00
TOTAL GENERAL		56 308 984,64	32 831 553,29						3 633 685,70			1 298 820,18	0,00	17,82

(1) Répartir les emprunts selon le type de structure de taux (de A à F selon la classification de la charte de bonne conduite) en fonction du risque le plus élevé à courir sur toute la durée de vie du contrat de prêt et après opérations de couverture éventuelles.

(2) Nominal : montant emprunté à l'origine. En cas de couverture partielle d'un emprunt, indiquer séparément sur deux lignes la part du nominal couvert et la part non couverte.

(3) En cas de couverture partielle d'un emprunt, indiquer séparément sur deux lignes la part du capital restant dû couvert et la part non couverte.

(4) Indiquer la classification de l'indice sous-jacent suivant la typologie de la circulaire du 25 juin 2010 sur les produits financiers (de 1 à 6). 1 : Indice zone euro / 2 : Indices inflation française ou zone euro ou écart entre ces indices / 3 : Ecart indice zone euro / 4 : Indices hors zone euro ou écart d'indices dont l'un est hors zone euro / 5 : écarts d'indices hors zone euro / 6 : autres indices.

(5) Taux hors opération de couverture. Indiquer le montant, l'index ou la formule correspondant au taux minimal du contrat de prêt sur toute la durée du contrat.

(6) Taux hors opération de couverture. Indiquer le montant, l'index ou la formule correspondant au taux maximal du contrat de prêt sur toute la durée du contrat.

(7) Coût de sortie : indiquer le montant de l'indemnité contractuelle de remboursement définitif de l'emprunt au 01/01/N ou le cas échéant, à la prochaine date d'échéance.

(8) Montant, index ou formule.

(9) Indiquer le niveau de taux après opérations de couverture éventuelles. Pour les emprunts à taux variables, indiquer le niveau du taux à la date de vote du budget.

(10) Indiquer les intérêts à payer au titre du contrat initial et comptabilisés à l'article 66111 et des intérêts éventuels à payer au titre du contrat d'échange et comptabilisés à l'article 668.

(11) Indiquer les intérêts à percevoir au titre du contrat d'échange et comptabilisés au 768.

IV – ANNEXES	IV
ELEMENTS DU BILAN – ETAT DE LA DETTE – TYPOLOGIE DE LA REPARTITION DE L'ENCOURS	A2.4

A2.4 – TYPOLOGIE DE LA REPARTITION DE L'ENCOURS (1)

Indices sous-jacents		(1) Indices zone euro	(2) Indices inflation française ou zone euro ou écart entre ces indices	(3) Ecart d'indices zone euro	(4) Indices hors zone euro et écarts d'indices dont l'un est un indice hors zone euro	(5) Ecart d'indices hors zone euro	(6) Autres indices
(A) Taux fixe simple. Taux variable simple. Echange de taux fixe contre taux variable ou inversement. Echange de taux structuré contre taux variable ou taux fixe (sens unique). Taux variable simple plafonné (cap) ou encadré (tunnel)	Nombre de produits	45	0	0	0	0	
	% de l'encours	82,16	0,00	0,00	0,00	0,00	
	Montant en euros	151 382 934,22	0,00	0,00	0,00	0,00	
(B) Barrière simple. Pas d'effet de levier	Nombre de produits	2	0	0	0	0	
	% de l'encours	7,28	0,00	0,00	0,00	0,00	
	Montant en euros	13 423 715,32	0,00	0,00	0,00	0,00	
(C) Option d'échange (swaption)	Nombre de produits	2	0	0	0	0	
	% de l'encours	6,82	0,00	0,00	0,00	0,00	
	Montant en euros	12 560 000,00	0,00	0,00	0,00	0,00	
(D) Multiplicateur jusqu'à 3 ; multiplicateur jusqu'à 5 capé	Nombre de produits	0	0	0	0	0	
	% de l'encours	0,00	0,00	0,00	0,00	0,00	
	Montant en euros	0,00	0,00	0,00	0,00	0,00	
(E) Multiplicateur jusqu'à 5	Nombre de produits	1	0	0	0	0	
	% de l'encours	3,72	0,00	0,00	0,00	0,00	
	Montant en euros	6 847 837,97	0,00	0,00	0,00	0,00	
(F) Autres types de structures	Nombre de produits						0
	% de l'encours						0,00
	Montant en euros						0,00

(1) Cette annexe retrace le stock de dette au 01/01/N après opérations de couverture éventuelles.

IV – ANNEXES	IV
ELEMENTS DU BILAN – ETAT DE LA DETTE – DETAIL DES OPERATIONS DE COUVERTURE	A2.5

A2.5 – DETAIL DES OPERATIONS DE COUVERTURE (1)

Instruments de couverture (Pour chaque ligne, indiquer le numéro de contrat)	Emprunt couvert			Instrument de couverture									
	Référence de l'emprunt couvert	Capital restant dû au 01/01/N	Date de fin du contrat	Organisme co-contractant	Type de couverture (3)	Nature de la couverture (change ou taux)	Notionnel de l'instrument de couverture	Date de début du contrat	Date de fin du contrat	Périodicité de règlement des intérêts (4)	Montant des commissions diverses	Primes éventuelles	
												Primes payées pour l'achat d'option	Primes reçues pour la vente d'option
Taux fixe (total)		3 999 999,88					4 000 000,00				0,00	0,00	0,00
592 ream	000588	3 999 999,88	15/12/2021	The Royal Bank of Scotland	swap	taux	4 000 000,00	16/03/2007	15/12/2021		0,00	0,00	0,00
Taux variable simple (total)		14 547 150,29					14 547 150,52				0,00	0,00	0,00
000582 ream	000576	4 500 000,00	02/12/2024	NATIXIS	swap	taux	4 500 000,00	01/06/2005	02/12/2024		0,00	0,00	0,00
000583 ream	000569	10 047 150,29	27/12/2023	NATIXIS	swap	taux	10 047 150,52	25/06/2005	27/12/2023		0,00	0,00	0,00
Taux complexe (total) (2)		0,00					0,00				0,00	0,00	0,00
Total		18 547 150,17					18 547 150,52				0,00	0,00	0,00

(1) Si un instrument couvre plusieurs emprunts, distinguer une ligne par emprunt couvert.

(2) Il s'agit d'un taux variable qui n'est pas défini comme la simple addition d'un taux usuel de référence et d'une marge exprimée en point de pourcentage.

(3) Indiquer s'il s'agit d'un *swap*, d'une option (*cap*, *floor*, *tunnel*, *swaption*).

(4) Indiquer la périodicité de règlement des intérêts : A : annuelle, M : mensuelle, B : bimestrielle, S : semestrielle, T : trimestrielle, X : autre.

IV – ANNEXES	IV
ELEMENTS DU BILAN – ETAT DE LA DETTE – DETAIL DES OPERATIONS DE COUVERTURE	A2.5

A2.5 – DETAIL DES OPERATIONS DE COUVERTURE (1) (suite)

Instruments de couverture (Pour chaque ligne, indiquer le numéro de contrat)	Effet de l'instrument de couverture								
	Référence de l'emprunt couvert	Taux payé		Taux reçu (7)		Charges et produits constatés depuis l'origine du contrat		Catégorie d'emprunt (8)	
		Index (5)	Niveau de taux (6)	Index	Niveau de taux	Charges c/668	Produits c/768	Avant opération de couverture	Après opération de couverture
Taux fixe (total)						2 115 424,33	2 539 770,14		
592 ream	000588	Taux fixe à 5.35 %	5,539	Taux fixe à 3.85 %	3,963	2 115 424,33	2 539 770,14	A-1	A-1
Taux variable simple (total)						10 782 780,05	10 389 789,01		
000582 ream	000576	Euribor 03 M(Postfixé) + 2.76	2,620	Taux fixe à 4.115 %	4,240	3 538 302,43	3 331 435,41	A-1	A-1
000583 ream	000569	Euribor 03 M(Postfixé) + 2.49	2,306	Taux fixe à 4.23 %	4,297	7 244 477,62	7 058 353,60	A-1	A-1
Taux complexe (total) (2)						0,00	0,00		
Total						12 898 204,38	12 929 559,15		

(5) Indiquer l'index utilisé ou la formule de taux.

(6) Pour les emprunts à taux variable, indiquer le niveau à la date de vote du budget.

(7) A compléter si l'instrument de couverture est un *swap*.

(8) Catégorie d'emprunt. Exemple A-1 (cf. la classification des emprunts suivant la typologie de la circulaire IOCB1015077C du 25 juin 2010 sur les produits financiers offerts aux collectivités territoriales).

IV – ANNEXES	IV
ELEMENTS DU BILAN – ETAT DE LA DETTE DETTE POUR FINANCER L'EMPRUNT D'UN AUTRE ORGANISME	A2.6

A2.6 – DETTE POUR FINANCER L'EMPRUNT D'UN AUTRE ORGANISME (1)

REPARTITION PAR PRÊTEUR	Dette en capital à l'origine (2)	Dette en capital au 01/01/N de l'exercice	Annuité à payer au cours de l'exercice	Dont	
				Intérêts (3)	Capital
TOTAL	0,00	0,00	0,00	0,00	0,00
<u>Auprès des organismes de droit privé</u>	0,00	0,00	0,00	0,00	0,00
<u>Auprès des organismes de droit public</u>	0,00	0,00	0,00	0,00	0,00
<u>Dette provenant d'émissions obligataires</u> (ex : émissions publiques ou privées)	0,00	0,00	0,00	0,00	0,00

(1) Il s'agit des cas où une collectivité ou un établissement public accepte de prendre en charge l'emprunt au profit d'un autre organisme sans qu'il y ait pour autant transfert du contrat.

(2) La dette en capital à l'origine correspond à la part de dette prise en charge par la commune.

(3) Il s'agit des intérêts dus au titre du contrat initial et comptabilisés à l'article 66111 et des intérêts éventuels dus au titre du contrat d'échange et comptabilisés à l'article 668.

IV – ANNEXES	IV
ELEMENTS DU BILAN – ETAT DE LA DETTE AUTRES DETTES	A2.7

A2.7 – AUTRES DETTES

(Issues des engagements juridiques pris autres que ceux destinés à financer la prise en charge d'un emprunt)

IV – ANNEXES	IV
ELEMENTS DU BILAN METHODES UTILISEES POUR LES AMORTISSEMENTS	A3

A3 – AMORTISSEMENTS – METHODES UTILISEES

CHOIX DE L'ASSEMBLEE DELIBERANTE	Délibération du
Biens de faible valeur Seuil unitaire en deçà duquel les immobilisations de peu de valeur s'amortissent sur un an (article R. 2321-1 du CGCT) : €	

Procédure d'amortissement (linéaire, dégressif, variable)	Catégories de biens amortis	Durée (en années)	
L	Biens dont la valeur est inférieure à 300€	1	21/03/2016
L	Frais d'études, d'élaboration, de modifications et de révisions des documents d'urbanisme	10	21/03/2016
L	Logiciels bureautiques	2	21/03/2016
L	Logiciels applicatifs, progiciels	5	21/03/2016
L	Frais d'études	5	21/03/2016
L	Frais d'insertion	5	21/03/2016
L	Subventions d'équipement versées - biens mobiliers, matériel, études	5	21/03/2016
L	Subventions d'équipement versées - bâtiments et installations	30	21/03/2016
L	Subventions d'équipement versées - Projets d'infrastructures d'intérêt national	40	21/03/2016
L	Autres immobilisations incorporelles	2	21/03/2016
L	Plantations	20	21/03/2016
L	Immeubles productifs de revenus	50	21/03/2016
L	Matériels techniques	6	21/03/2016
L	Installations générales	10	21/03/2016
L	Voitures	10	21/03/2016
L	Tous véhicules de plus de 3,5 tonnes, mini camion, remorque, tracteur compact, etc.	8	21/03/2016
L	Matériel informatique : Imprimantes, ordinateurs, claviers, serveurs, écrans	5	21/03/2016
L	Matériel de bureau électrique ou électronique	10	21/03/2016
L	Bureaux, chaises, armoires, caissons	15	21/03/2016
L	Cheptel	10	21/03/2016
L	Mobilier urbain	8	21/03/2016
L	Four à micro-ondes, réfrigérateur, téléviseurs, magnétoscopes, chaînes Hi fi, magnétophones, etc.	10	21/03/2016
L	Coffres fort, armoires ignifuges	30	21/03/2016
L	Appareils de levage-ascenseurs	30	21/03/2016
L	Équipements d'ateliers	15	21/03/2016
L	Équipement s de garage	15	21/03/2016
L	Equipements sportifs	15	21/03/2016
L	Jeux d'enfants, bancs	30	21/03/2016
L	Matériel et outillage d'incendie et de défense civile	10	21/03/2016
L	Laveuse compacte, balayeuse compacte, balayeuse autotractée	8	21/03/2016
L	Matériel de voirie	6	21/03/2016

IV – ANNEXES	IV
ELEMENTS DU BILAN ETAT DES PROVISIONS	A4

A4 – ETAT DES PROVISIONS

Nature de la provision	Montant de la provision de l'exercice (1)	Date de constitution de la provision	Montant des provisions constituées au 01/01/N	Montant total des provisions constituées	Montant des reprises	SOLDE
PROVISIONS BUDGETAIRES						
Provisions pour risques et charges (2)	167 000,00		200 000,00	367 000,00	0,00	367 000,00
Armada/ Normandie Impressionniste	0,00	01/01/2014	200 000,00	200 000,00	0,00	200 000,00
SCCV L'auditorium	167 000,00	01/01/2015	0,00	167 000,00	0,00	167 000,00
Provisions pour dépréciation (2)	0,00		0,00	0,00	0,00	0,00
TOTAL PROVISIONS BUDGETAIRES	167 000,00		200 000,00	367 000,00	0,00	367 000,00
PROVISIONS SEMI-BUDGETAIRES						
Provisions pour risques et charges (2)	0,00		0,00	0,00	0,00	0,00
Provisions pour dépréciation (2)	0,00		0,00	0,00	0,00	0,00
TOTAL PROVISIONS SEMI-BUDGETAIRES	0,00		0,00	0,00	0,00	0,00

(1) Provisions nouvelles ou abondement d'une provision déjà constituée.

(2) Indiquer l'objet de la provision (exemples : provision pour litiges au titre du procès, provisions pour dépréciation des immobilisations de l'équipement).

IV – ANNEXES	IV
ELEMENTS DU BILAN EQUILIBRE DES OPERATIONS FINANCIERES – DEPENSES	A6.1

DEPENSES A COUVRIR PAR DES RESSOURCES PROPRES

Art. (1)	Libellé (1)	Propositions nouvelles	Vote (2)
DEPENSES TOTALES A COUVRIR PAR DES RESSOURCES PROPRES =A + B		16 898 222,23	16 898 222,23
16 Emprunts et dettes assimilées (A)		15 898 222,23	15 898 222,23
1631	Emprunts obligataires	0,00	0,00
1641	Emprunts en euros	15 601 797,06	15 601 797,06
1643	Emprunts en devises	0,00	0,00
16441	Opérat° afférentes à l'emprunt	150 000,00	150 000,00
1671	Avances consolidées du Trésor	0,00	0,00
1672	Emprunts sur comptes spéciaux du Trésor	0,00	0,00
1678	Autres emprunts et dettes	0,00	0,00
1681	Autres emprunts	15 597,67	15 597,67
1682	Bons à moyen terme négociables	0,00	0,00
1687	Autres dettes	130 827,50	130 827,50
Dépenses et transferts à déduire des ressources propres (B)		1 000 000,00	1 000 000,00
10...	<i>Reprise de dotations, fonds divers et réserves</i>		
10...	Reversement de dotations, fonds divers et réserves		
10223	TLE	0,00	0,00
103	Plan de relance FCTVA	1 000 000,00	1 000 000,00
139	<i>Subv. invest. transférées cpte résultat</i>	0,00	0,00
020	Dépenses imprévues	0,00	0,00

	Op. de l'exercice I	Restes à réaliser en dépenses de l'exercice précédent (3) (4)	Solde d'exécution D001 (3) (4)	TOTAL II
Dépenses à couvrir par des ressources propres	16 898 222,23	0,00	0,00	16 898 222,23

(1) Détailler les chapitres budgétaires par article conformément au plan de comptes.

(2) Crédits de l'exercice votés lors de la séance.

(3) Inscrire uniquement si le compte administratif est voté ou en cas de reprise anticipée des résultats de l'exercice précédent.

(4) Indiquer le montant correspondant figurant en II - Présentation générale du budget – vue d'ensemble.

IV – ANNEXES	IV
ELEMENTS DU BILAN EQUILIBRE DES OPERATIONS FINANCIERES – RECETTES	A6.2

RESSOURCES PROPRES

Art. (1)	Libellé (1)	Propositions nouvelles	Vote (2)
RECETTES (RESSOURCES PROPRES) = a + b		20 561 473,48	III 20 561 473,48
Ressources propres externes de l'année (a)		5 157 028,00	5 157 028,00
10222	FCTVA	3 700 000,00	3 700 000,00
10223	TLE	0,00	0,00
10224	Versements pour dépassement PLD	0,00	0,00
10225	Participation pour dépassement de COS	0,00	0,00
10226	Taxe d'aménagement	0,00	0,00
10228	Autres fonds	0,00	0,00
138	Autres subvent° invest. non transf.	0,00	0,00
26...	Participations et créances rattachées		
27...	Autres immobilisations financières		
275	Dépôts et cautionnements versés	0,00	0,00
276351	Créance GFP de rattachement	457 028,00	457 028,00
2764	Créances sur personnes de droit privé	1 000 000,00	1 000 000,00
Ressources propres internes de l'année (b) (3)		15 404 445,48	15 404 445,48
15...	<i>Provisions pour risques et charges</i>		
15112	<i>Provisions pour litiges</i>	0,00	0,00
169	<i>Primes de remboursement des obligations</i>	0,00	0,00
26...	<i>Participations et créances rattachées</i>		
261	<i>Titres de participation</i>	0,00	0,00
27...	<i>Autres immobilisations financières</i>		
28...	<i>Amortissement des immobilisations</i>		
28031	<i>Frais d'études</i>	8 726,30	8 726,30
2804112	<i>Subv. Etat : Bâtiments, installations</i>	223 610,00	223 610,00
2804121	<i>Subv.Régions : Bien mobilier, matériel</i>	736,00	736,00
2804122	<i>Subv.Régions : Bâtiments, installations</i>	13 000,00	13 000,00
28041413	<i>Subv.Cne GFP : Projet infrastructure</i>	2 495,00	2 495,00
28041512	<i>GFP rat : Bâtiments, installations</i>	57 467,00	57 467,00
28041622	<i>CCAS : Bâtiments, installations</i>	74 778,00	74 778,00
2804172	<i>Autres EPL : Bâtiments, installations</i>	30 604,00	30 604,00
2804181	<i>Autres org pub - Biens mob, mat, études</i>	208 599,00	208 599,00
2804182	<i>Autres org pub - Bâtiments et installat°</i>	2 771 578,00	2 771 578,00
2804183	<i>Autres org pub-Proj infrastructure int nat.</i>	1 666,00	1 666,00
280421	<i>Privé : Bien mobilier, matériel</i>	8 535,00	8 535,00
280422	<i>Privé : Bâtiments, installations</i>	270 913,00	270 913,00
28051	<i>Concessions et droits similaires</i>	364 526,26	364 526,26
28088	<i>Autres immobilisations incorporelles</i>	1 688,00	1 688,00
28121	<i>Plantations d'arbres et d'arbustes</i>	24 602,00	24 602,00
28128	<i>Autres aménagements de terrains</i>	530 797,00	530 797,00
28132	<i>Immeubles de rapport</i>	11 036,00	11 036,00
28135	<i>Installations générales, agencements, ...</i>	420 772,49	420 772,49
28138	<i>Autres constructions</i>	10 120,00	10 120,00
28152	<i>Installations de voirie</i>	1 289 090,00	1 289 090,00
281533	<i>Réseaux câblés</i>	400,00	400,00
281538	<i>Autres réseaux</i>	7 360,00	7 360,00
281568	<i>Autres matériels, outillages incendie</i>	899,00	899,00
281571	<i>Matériel roulant</i>	118 602,00	118 602,00
281578	<i>Autre matériel et outillage de voirie</i>	2 166,86	2 166,86
28158	<i>Autres installat°, matériel et outillage</i>	223 487,95	223 487,95
28181	<i>Installations générales, aménagt divers</i>	169 280,00	169 280,00

Art. (1)	Libellé (1)	Propositions nouvelles	Vote (2)
28182	Matériel de transport	703 644,35	703 644,35
28183	Matériel de bureau et informatique	898 486,34	898 486,34
28184	Mobilier	285 061,05	285 061,05
28188	Autres immo. corporelles	920 918,88	920 918,88
29...	Prov. pour dépréciat° immobilisations		
39...	Prov. dépréciat° des stocks et en-cours		
481...	Charges à rép. sur plusieurs exercices		
4817	Pénalités de renégociation de la dette	0,00	0,00
49...	Prov. dépréc. comptes de tiers		
59...	Prov. dépréc. comptes financiers		
024	Produits des cessions d'immobilisations	5 748 800,00	5 748 800,00
021	Virement de la sect° de fonctionnement	0,00	0,00

	Opérations de l'exercice III	Restes à réaliser en recettes de l'exercice précédent (4) (5)	Solde d'exécution R001 (4) (5)	Affectation R1068 (4)	TOTAL IV
Total ressources propres disponibles	20 561 473,48	0,00	0,00	0,00	20 561 473,48

	Montant	
Dépenses à couvrir par des ressources propres	II	16 898 222,23
Ressources propres disponibles	IV	20 561 473,48
Solde	V = IV - II (6)	3 663 251,25

(1) Les comptes 15, 169, 26, 27, 28, 29, 39, 481, 49 et 59 sont à détailler conformément au plan de comptes.

(2) Crédits de l'exercice votés lors de la séance.

(3) Les comptes 15, 29, 39, 49 et 59 sont présentés uniquement si la commune ou l'établissement applique le régime des provisions budgétaires.

(4) Inscrive uniquement si le compte administratif est voté ou en cas de reprise anticipée des résultats de l'exercice précédent.

(5) Indiquer le montant correspondant figurant en II - Présentation générale du budget - vue d'ensemble.

(6) Indiquer le signe algébrique.

IV – ANNEXES	IV
ELEMENTS DU BILAN – DETAIL DES OPERATIONS POUR COMPTE DE TIERS	A9

A9 – CHAPITRE D'OPERATIONS POUR COMPTE DE TIERS (Détail) (1)

N° opération : 2		Intitulé de l'opération : Opérations sous mandat (recettes) CCAS DSI Opérations sous mandats (dépendances) CCAS DSI			Date de la délibération : 28/01/2013
	Pour mémoire réalisations cumulées au 01/01/N (2)	RAR N-1 (3)	Nouveaux crédits votés	Total (4)	
DEPENSES (a)	414 239,36	0,00	100 000,00	100 000,00	
45812 Opérations sous mandats (dépendances) CCAS DSI (5)	414 239,36	0,00	100 000,00	100 000,00	
<i>040 Travaux réalisés par le personnel du mandataire</i>	0,00	0,00	0,00	0,00	
<i>041 Opérations d'ordre à l'intérieur de la section</i>	0,00	0,00	0,00	0,00	
Annulations sur dépenses (c) (6)	0,00	0,00	0,00	0,00	
Dépenses nettes (a – c)	414 239,36	0,00	100 000,00	100 000,00	
RECETTES (b)	414 239,36	0,00	100 000,00	100 000,00	
45822 Financement par le mandant et par d'autres tiers (7)	414 239,36	0,00	100 000,00	100 000,00	
<i>040 Financement par le mandataire</i>	0,00	0,00	0,00	0,00	
<i>041 Financement par emprunt à la charge du tiers</i>	0,00	0,00	0,00	0,00	
Annulations sur recettes (d) (6)	0,00	0,00	0,00	0,00	
Recettes nettes (b - d)	414 239,36	0,00	100 000,00	100 000,00	

N° opération : 5		Intitulé de l'opération : Opérations sous mandat (dépendances)-Musées et Muséum de Rouen Opérations sous mandat (recettes)-Musées et Muséum de Rouen			Date de la délibération :
	Pour mémoire réalisations cumulées au 01/01/N (2)	RAR N-1 (3)	Nouveaux crédits votés	Total (4)	
DEPENSES (a)	0,00	0,00	420 000,00	420 000,00	
45815 Opérations sous mandat (dépendances)-Musées et Muséum de Rouen (5)	0,00	0,00	420 000,00	420 000,00	
<i>040 Travaux réalisés par le personnel du mandataire</i>	0,00	0,00	0,00	0,00	
<i>041 Opérations d'ordre à l'intérieur de la section</i>	0,00	0,00	0,00	0,00	
Annulations sur dépenses (c) (6)	0,00	0,00	0,00	0,00	
Dépenses nettes (a – c)	0,00	0,00	420 000,00	420 000,00	
RECETTES (b)	0,00	0,00	420 000,00	420 000,00	
45825 Financement par le mandant et par d'autres tiers (7)	0,00	0,00	420 000,00	420 000,00	
<i>040 Financement par le mandataire</i>	0,00	0,00	0,00	0,00	

N° opération : 5		Intitulé de l'opération : Opérations sous mandat (dépenses)-Musées et Muséum de Rouen Opérations sous mandat (recettes)-Musées et Muséum de Rouen			Date de la délibération :
	Pour mémoire réalisations cumulées au 01/01/N (2)	RAR N-1 (3)	Nouveaux crédits votés	Total (4)	
<i>041 Financement par emprunt à la charge du tiers</i>	0,00	0,00	0,00	0,00	
Annulations sur recettes (d) (6)	0,00	0,00	0,00	0,00	
Recettes nettes (b - d)	0,00	0,00	420 000,00	420 000,00	

(1) Ouvrir un cadre par opération pour compte de tiers.

(2) Ensemble des réalisations connues (hors restes à réaliser).

(3) A remplir uniquement en cas de reprise des résultats de l'exercice précédent, soit après le vote du compte administratif, soit en cas de reprise anticipée des résultats.

(4) Total = Restes à réaliser N-1 + Nouveaux crédits votés.

(5) Inscrire le chapitre et la nature des travaux.

(6) Le chapitre 45 doit être détaillé conformément au plan de comptes, tant en dépenses qu'en recettes.

(7) Indiquer le chapitre.

IV – ANNEXES	IV
ENGAGEMENTS HORS BILAN – ENGAGEMENTS DONNES ET RECUS EMPRUNTS GARANTIS PAR LA COMMUNE OU L'ETABLISSEMENT	B1.1

B1.1 – ETAT DES EMPRUNTS GARANTIS PAR LA COMMUNE OU L'ETABLISSEMENT (art. L. 2313-1 6°, L. 5211-36 et L. 5711-1 du CGCT)

Désignation du bénéficiaire	Année de mobilisation et profil d'amortissement de l'emprunt (1)		Objet de l'emprunt garanti	Organisme prêteur ou chef de file	Montant initial	Capital restant dû au 01/01/N	Durée résiduelle	Périodicité des remboursements (2)	Taux initial			Taux à la date de vote du budget (6)			Catégorie d'emprunt (7)	Indices ou devises pouvant modifier l'emprunt	Annuité garantie au cours de l'exercice	
	Année	Profil							Taux (3)	Index (4)	Taux actuariel (5)	Taux (3)	Index (4)	Niveau de taux			En intérêts (8)	En capital
Total des emprunts contractés par des collectivités ou des EP (hors logements sociaux)					4 972 964,48	2 783 142,29										78 494,43	335 808,39	
ASSOCIATION D ACTION EDUCATIVE	2003	P	36 rue DESSEAUX	CE	48 058,12	9 977,80	27,00	M	F	Taux fixe à 4.7 %	4,790	F	Taux fixe à 4.7 %	4,790	A-1		380,47	4 142,63
CHU DE ROUEN	1995	P	CONSTRUCTION DU BLOC II TRANC	CDC	740 977,46	153 917,56	17,00	A	F	Taux fixe à 10.85 %	10,840	F	Taux fixe à 10.85 %	10,840	A-1		16 700,06	72 998,50
Caisse de Crédit Municipal Rouen	2013	P		CRCAM Normandie	500 000,00	310 626,71	33,00	A	F	Taux fixe à 3.63 %	3,620	F	Taux fixe à 3.63 %	3,620	A-1		11 275,75	99 872,97
INST NAT BOULANGERIE PATISSERIE	2009	P		CDC	2 350 000,00	1 904 734,90	339,00	A	R	Livret A + 0.6	3,100	R	Livret A + 0.6	1,600	A-1		30 475,76	86 327,39
Maison de compassion	1999	P	Reconstruction d'une maison de retraite	CE	1 333 928,90	403 885,32	59,00	M	F	Taux fixe à 5.3 %	5,420	F	Taux fixe à 5.3 %	5,420	A-1		19 662,39	72 466,90
Total des emprunts autres que ceux contractés par des collectivités ou des EP (hors logements sociaux)					10 468 984,02	7 979 396,51										174 385,52	394 104,34	
ANLAJT	2001	P	CNSTRUCTION DE 18 LOGEMENTS 47 RUE ELBEUF	CDC	45 734,71	3 750,64	3,00	A	R	Livret A + 0.7	3,690	R	Livret A + 0.7	1,700	A-1		63,76	3 750,64

Désignation du bénéficiaire	Année de mobilisation et profil d'amortissement de l'emprunt (1)		Objet de l'emprunt garanti	Organisme prêteur ou chef de file	Montant initial	Capital restant dû au 01/01/N	Durée résiduelle	Périodicité des remboursements (2)	Taux initial			Taux à la date de vote du budget (6)			Catégorie d'emprunt (7)	Indices ou devises pouvant modifier l'emprunt	Annuité garantie au cours de l'exercice	
	Année	Profil							Taux (3)	Index (4)	Taux actuariel (5)	Taux (3)	Index (4)	Niveau de taux			En intérêts (8)	En capital
ASS ASSIST PAR LE TRAVAIL	2008	P		CDC	356 690,64	273 462,83	275,00	A	R	Livret A + 0.8	4,790	R	Livret A + 0.8	1,550	A-1		4 238,67	11 889,69
ASS ASSIST PAR LE TRAVAIL	2009	P		CDC	241 539,91	201 283,25	292,00	A	R	Livret A + 0.6	1,840	R	Livret A + 0.6	1,600	A-1		3 220,53	8 051,33
ASS DEPART PUPILLES ENS PUBLIC	2000	P	Acquisition immeuble rue J JAURES	CDC	304 898,03	154 299,08	117,00	A	F	Taux fixe à 3.55 %	3,540	F	Taux fixe à 3.55 %	3,540	A-1		5 477,62	13 122,30
ASS DU FOYER SAINT-JOSEPH	2011	P		CDC	1 169 750,00	1 286 840,09	309,00	A	F	Taux fixe à 0.87 %	0,860	F	Taux fixe à 0.87 %	0,860	A-1		44 184,21	31 105,13
ASS DU FOYER SAINT-JOSEPH	1999	P		CDC	1 501 590,96	686 546,64	88,00	A	F	Taux fixe à 1.35 %	1,350	F	Taux fixe à 1.35 %	1,350	A-1		35 478,01	76 414,62
Centre communal d'action sociale de rouen (CCAS)	2015	P		CE	200 000,00	200 000,00	60,00	T	F	Taux fixe à 1.12 %	1,110	F	Taux fixe à 1.12 %	1,110	A-1		1 623,03	29 291,66
EHPAD ROUEN ASS RESIDENC	2007	P	1 extension et la réhabilitation de 1 EHPAD - 22 allée Charles Cros	CDC	2 284 248,44	1 553 288,96	195,00	A	R	Livret A + 1	3,750	R	Livret A + 1	2,000	A-1		31 065,78	91 369,93
ENTR'AIDE SAINTE-MARIE	2012	P		CDC	32 000,00	22 566,20	80,00	A	R	Livret A + (-0.2)	2,050	R	Livret A + (-0.2)	1,050	A-1		3 317,99	3 317,99
ENTR'AIDE SAINTE-MARIE	1997	P	TRAV.IMM.20 RUE DE JOYEUSE	CDC	228 673,52	115 097,29	161,00	A	R	Livret A + 0.8	4,290	R	Livret A + 0.8	1,790	A-1		2 071,75	8 774,92
FONDATION ARMEE DU SALUT	2009	P		CDC	189 541,71	159 162,09	342,00	A	R	Livret A + (-0.2)	1,550	R	Livret A + (-0.2)	0,800	A-1		1 273,30	6 196,86
FONDATION LAMAUVE	2010	P		CM	3 700 000,00	3 279 858,65	300,00	M	R	Livret A + 0.59	2,370	R	Livret A + 0.59	1,350	A-1		40 718,44	91 418,53
FONDATION LAMAUVE	2004	P	Amélioration et mise en sécurité R.P.A.	CE	214 316,10	43 240,79	25,00	M	F	Taux fixe à 4.8 %	4,910	F	Taux fixe à 4.8 %	4,910	A-1		1 652,43	19 400,74
Total des emprunts contractés pour des opérations de logement social					293 134 549,61	210 813 386,12											3 499 996,27	11 176 110,89
CIFN'dialogue'	1999	P	Construction 51 logements	Crédit Foncier	1 754 688,19	1 033 888,89	106,00	A	F	Taux fixe à 5.5 %	5,500	F	Taux fixe à 5.5 %	5,500	A-1		56 863,89	86 507,01

Désignation du bénéficiaire	Année de mobilisation et profil d'amortissement de l'emprunt (1)		Objet de l'emprunt garanti	Organisme prêteur ou chef de file	Montant initial	Capital restant dû au 01/01/N	Durée résiduelle	Périodicité des remboursements (2)	Taux initial			Taux à la date de vote du budget (6)			Catégorie d'emprunt (7)	Indices ou devises pouvant modifier l'emprunt	Annuité garantie au cours de l'exercice	
	Année	Profil							Taux (3)	Index (4)	Taux actuariel (5)	Taux (3)	Index (4)	Niveau de taux			En intérêts (8)	En capital
FONCIRE D'HABITAT ET HUMANISME	2004	P	43 avenue Champlain	CDC	53 000,00	46 558,50	458,00	A	R	Livret A + 0.7	2,940	R	Livret A + 0.7	1,700	A-1		791,49	1 209,07
FONCIRE D'HABITAT ET HUMANISME	1995	P	ACQ.IM.36 RUE BRISOUT BARNEV.	CDC	29 270,21	14 870,79	140,00	A	R	Livret A + 0.8	4,790	R	Livret A + 0.8	1,550	A-1		230,50	1 260,96
FONCIRE D'HABITAT ET HUMANISME	2003	P	35 Rue Champlain - 7 logements	C.I.L.	73 000,00	40 219,64	147,00	A	F	Taux fixe à 1 %	1,000	F	Taux fixe à 1 %	1,000	A-1		402,20	2 912,49
ICF ATLANTIQUE SA D'HLM	2007	P		CDC	3 248 389,00	1 617 832,57	78,00	A	R	Livret A + 0.45	3,200	R	Livret A + 0.45	1,450	A-1		23 458,57	233 738,05
IMMOBILIERE BASSE SEINE	2004	P		CDC	2 990 217,79	2 431 319,53	284,00	A	R	Livret A + 1.2	3,450	R	Livret A + 1.2	1,940	A-1		47 410,73	80 408,86
IMMOBILIERE BASSE SEINE	2004	P		CDC	639 365,09	584 242,06	464,00	A	R	Livret A + 1.2	3,450	R	Livret A + 1.2	1,940	A-1		11 392,72	10 138,19
IMMOBILIERE BASSE SEINE	2006	P	Construction 23 logements Rues Malouet/Lourdine	CDC	395 200,00	340 688,94	311,00	A	R	Livret A + 1.15	3,890	R	Livret A + 1.15	1,890	A-1		6 473,09	10 253,90
IMMOBILIERE BASSE SEINE	2006	P	Acquisition terrain Rues Malouet/Lourdine	CDC	57 200,00	53 972,66	491,00	A	R	Livret A + 1.15	3,890	R	Livret A + 1.15	1,890	A-1		1 025,48	881,43
IMMOBILIERE BASSE SEINE	2007	P		CDC	2 210 000,00	1 917 812,19	320,00	A	R	Livret A + 1	4,000	R	Livret A + 1	1,750	A-1		33 561,71	56 174,24
IMMOBILIERE BASSE SEINE	2007	P		CDC	757 000,00	710 127,08	500,00	A	R	Livret A + 1	4,000	R	Livret A + 1	1,750	A-1		12 427,22	11 589,69
IMMOBILIERE BASSE SEINE	2007	P		CDC	7 873 096,00	965 649,72	134,00	A	R	Livret A + 0.65	3,400	R	Livret A + 0.65	1,650	A-1		15 933,22	73 426,86
IMMOBILIERE BASSE SEINE	2008	P		CDC	1 360 000,00	1 181 171,77	329,00	A	R	Livret A + 0.65	4,150	R	Livret A + 0.65	1,650	A-1		19 489,33	33 528,74
IMMOBILIERE BASSE SEINE	2008	P		CDC	170 000,00	157 888,15	509,00	A	R	Livret A + 0.65	4,150	R	Livret A + 0.65	1,650	A-1		2 605,15	2 550,98
IMMOBILIERE BASSE SEINE	2008	P		CDC	240 000,00	210 255,82	329,00	A	R	Livret A + 1	4,500	R	Livret A + 1	2,000	A-1		4 205,12	5 674,73
IMMOBILIERE BASSE SEINE	2008	P		CDC	30 000,00	28 065,77	509,00	A	R	Livret A + 1	4,500	R	Livret A + 1	2,000	A-1		561,32	417,89
IMMOBILIERE BASSE SEINE	2008	P		CDC	30 000,00	25 609,83	329,00	A	R	Livret A	3,500	R	Livret A	1,000	A-1		256,10	797,09
IMMOBILIERE BASSE SEINE	2008	P		CDC	3 750,00	3 430,84	509,00	A	R	Livret A	3,500	R	Livret A	1,000	A-1		34,31	64,25

Désignation du bénéficiaire	Année de mobilisation et profil d'amortissement de l'emprunt (1)		Objet de l'emprunt garanti	Organisme prêteur ou chef de file	Montant initial	Capital restant dû au 01/01/N	Durée résiduelle	Périodicité des remboursements (2)	Taux initial			Taux à la date de vote du budget (6)			Catégorie d'emprunt (7)	Indices ou devises pouvant modifier l'emprunt	Annuité garantie au cours de l'exercice	
	Année	Profil							Taux (3)	Index (4)	Taux actuariel (5)	Taux (3)	Index (4)	Niveau de taux			En intérêts (8)	En capital
IMMOBILIERE BASSE SEINE	2008	P		CDC	510 000,00	446 793,61	329,00	A	R	Livret A + 1	4,500	R	Livret A + 1	2,000	A-1		8 935,87	12 058,82
IMMOBILIERE BASSE SEINE	2008	P		CDC	62 500,00	58 470,35	509,00	A	R	Livret A + 1	4,500	R	Livret A + 1	2,000	A-1		1 169,41	870,62
IMMOBILIERE BASSE SEINE	2007	P		CDC	3 650 000,00	2 116 726,19	82,00	A	R	Livret A + 1	4,000	R	Livret A + 1	1,750	A-1		37 042,71	286 881,14
IMMOBILIERE BASSE SEINE	2007	P		CDC	1 800 000,00	1 038 281,14	82,00	A	R	Livret A + 0.8	3,790	R	Livret A + 0.8	1,550	A-1		16 093,36	141 570,14
IMMOBILIERE BASSE SEINE	2007	P		CDC	4 500 000,00	2 585 200,10	82,00	A	R	Livret A + 0.65	3,640	R	Livret A + 0.65	1,400	A-1		36 192,80	354 090,59
IMMOBILIERE BASSE SEINE	2007	P		CDC	2 100 000,00	1 211 327,96	83,00	A	R	Livret A + 0.8	3,790	R	Livret A + 0.8	1,550	A-1		18 775,58	165 165,17
IMMOBILIERE BASSE SEINE	2008	P		CDC	2 000 000,00	1 511 859,98	155,00	A	R	Livret A + 0.25	1,500	R	Livret A + 0.25	1,000	A-1		15 118,60	109 481,07
IMMOBILIERE BASSE SEINE	2008	P		CDC	187 492,00	120 864,33	95,00	A	R	Livret A + 0.25	4,250	R	Livret A + 0.25	1,000	A-1		1 208,64	14 587,15
IMMOBILIERE BASSE SEINE	2010	P		CDC	2 352 847,00	2 129 334,53	354,00	A	R	Livret A + 0.6	1,840	R	Livret A + 0.6	1,600	A-1		34 069,35	55 856,37
IMMOBILIERE BASSE SEINE	2010	P		CDC	655 786,00	621 448,11	534,00	A	R	Livret A + 0.6	1,840	R	Livret A + 0.6	1,600	A-1		9 943,17	9 535,46
IMMOBILIERE BASSE SEINE	2010	P		CDC	25 039,00	23 390,18	534,00	A	R	Livret A + (-0.2)	1,050	R	Livret A + (-0.2)	0,800	A-1		187,12	433,88
IMMOBILIERE BASSE SEINE	2012	P		CDC	1 890 000,00	1 783 800,07	377,00	A	R	Livret A + 0.6	2,850	R	Livret A + 0.6	1,600	A-1		28 540,80	43 121,06
IMMOBILIERE BASSE SEINE	2012	P		CDC	370 000,00	358 374,30	557,00	A	R	Livret A + 0.6	2,850	R	Livret A + 0.6	1,600	A-1		5 733,99	5 172,05
IMMOBILIERE BASSE SEINE	2012	P		CDC	260 000,00	243 105,05	377,00	A	R	Livret A + (-0.2)	2,050	R	Livret A + (-0.2)	0,800	A-1		1 944,84	6 696,24
IMMOBILIERE BASSE SEINE	2012	P		CDC	7 500,00	7 204,02	557,00	A	R	Livret A + (-0.2)	2,050	R	Livret A + (-0.2)	0,800	A-1		57,63	126,87
IMMOBILIERE BASSE SEINE	2012	P		CDC	1 671 000,00	1 577 105,78	377,00	A	R	Livret A + 0.6	2,850	R	Livret A + 0.6	1,840	A-1		29 176,46	36 568,93
IMMOBILIERE BASSE SEINE	2012	P		CDC	87 500,00	84 750,68	557,00	A	R	Livret A + 0.6	2,850	R	Livret A + 0.6	1,840	A-1		1 567,89	1 147,09
IMMOBILIERE BASSE SEINE	2012	P		CDC	279 821,50	266 578,77	195,00	A	R	Livret A + 0.6	2,850	R	Livret A + 0.6	1,600	A-1		4 265,26	13 769,39
IMMOBILIERE BASSE SEINE	2012	P		CDC	14 962,50	14 254,39	195,00	A	R	Livret A + 0.6	2,850	R	Livret A + 0.6	1,600	A-1		228,07	736,27

Désignation du bénéficiaire	Année de mobilisation et profil d'amortissement de l'emprunt (1)		Objet de l'emprunt garanti	Organisme prêteur ou chef de file	Montant initial	Capital restant dû au 01/01/N	Durée résiduelle	Périodicité des remboursements (2)	Taux initial			Taux à la date de vote du budget (6)			Catégorie d'emprunt (7)	Indices ou devises pouvant modifier l'emprunt	Annuité garantie au cours de l'exercice	
	Année	Profil							Taux (3)	Index (4)	Taux actuariel (5)	Taux (3)	Index (4)	Niveau de taux			En intérêts (8)	En capital
IMMOBILIERE BASSE SEINE	2012	P		CDC	1 497 562,00	1 426 688,92	195,00	A	R	Livret A + 0.6	2,850	R	Livret A + 0.6	1,600	A-1		22 827,03	73 691,66
IMMOBILIERE BASSE SEINE	2012	P		CDC	50 839,50	48 433,49	195,00	A	R	Livret A + 0.6	2,850	R	Livret A + 0.6	1,600	A-1		774,93	2 501,70
IMMOBILIERE BASSE SEINE	2012	P		CDC	432 000,00	402 391,33	135,00	A	F	Taux fixe à 1.9 %	1,890	F	Taux fixe à 1.9 %	1,890	A-1		7 645,44	30 171,24
IMMOBILIERE BASSE SEINE	2012	P		CDC	448 545,50	427 317,79	195,00	A	R	Livret A + 0.6	2,850	R	Livret A + 0.6	1,600	A-1		6 837,09	22 071,92
IMMOBILIERE BASSE SEINE	2013	P		CDC	2 105 750,00	2 016 318,98	391,00	A	R	Livret A + 0.6	1,840	R	Livret A + 0.6	1,350	A-1		27 220,31	48 902,46
IMMOBILIERE BASSE SEINE	2013	P		CDC	232 000,00	226 024,11	571,00	A	R	Livret A + 0.6	1,840	R	Livret A + 0.6	1,350	A-1		3 051,32	3 377,43
IMMOBILIERE BASSE SEINE	2013	P		CDC	38 000,00	36 142,25	391,00	A	R	Livret A + (-0.2)	1,050	R	Livret A + (-0.2)	0,540	A-1		198,78	1 001,84
IMMOBILIERE BASSE SEINE	2013	P		CDC	4 150,00	4 018,02	571,00	A	R	Livret A + (-0.2)	1,050	R	Livret A + (-0.2)	0,540	A-1		22,10	73,38
IMMOBILIERE BASSE SEINE	2013	P		CDC	12 594,50	12 301,23	568,00	A	R	Livret A + 0.6	2,350	R	Livret A + 0.6	1,600	A-1		196,82	172,29
IMMOBILIERE BASSE SEINE	2013	P		CDC	117 250,00	112 270,40	391,00	A	R	Livret A + 0.6	1,840	R	Livret A + 0.6	1,350	A-1		1 515,65	2 722,93
IMMOBILIERE BASSE SEINE	2012	P		CDC	76 343,20	72 649,77	199,00	A	R	Livret A + 0.6	2,850	R	Livret A + 0.6	1,350	A-1		980,77	3 830,53
IMMOBILIERE BASSE SEINE	2014	P		CDC	2 186 905,20	2 141 926,48	400,00	A	R	Livret A + 0.6	1,840	R	Livret A + 0.6	1,600	A-1		34 270,82	47 898,96
IMMOBILIERE BASSE SEINE	2014	P		CDC	255 347,60	252 199,66	580,00	A	R	Livret A + 0.6	1,840	R	Livret A + 0.6	1,600	A-1		4 035,20	3 429,34
IMMOBILIERE BASSE SEINE	2014	P		CDC	71 345,60	69 648,26	400,00	A	R	Livret A + (-0.2)	1,050	R	Livret A + (-0.2)	0,800	A-1		557,19	1 790,63
IMMOBILIERE BASSE SEINE	2014	P		CDC	8 760,00	8 625,89	580,00	A	R	Livret A + (-0.2)	1,050	R	Livret A + (-0.2)	0,800	A-1		69,01	144,48
IMMOBILIERE BASSE SEINE	2014	P		CDC	230 732,80	225 987,25	400,00	A	R	Livret A + 0.6	1,840	R	Livret A + 0.6	1,600	A-1		3 615,80	5 053,65
IMMOBILIERE BASSE SEINE	2014	P		CDC	26 093,60	25 771,92	580,00	A	R	Livret A + 0.6	1,840	R	Livret A + 0.6	1,600	A-1		412,35	350,44
IMMOBILIERE BASSE SEINE	2014	P		CDC	2 012 983,20	1 969 630,85	407,00	A	R	Livret A + 0.6	1,600	R	Livret A + 0.6	1,350	A-1		26 590,02	46 032,25

Désignation du bénéficiaire	Année de mobilisation et profil d'amortissement de l'emprunt (1)		Objet de l'emprunt garanti	Organisme prêteur ou chef de file	Montant initial	Capital restant dû au 01/01/N	Durée résiduelle	Périodicité des remboursements (2)	Taux initial			Taux à la date de vote du budget (6)			Catégorie d'emprunt (7)	Indices ou devises pouvant modifier l'emprunt	Annuité garantie au cours de l'exercice	
	Année	Profil							Taux (3)	Index (4)	Taux actuariel (5)	Taux (3)	Index (4)	Niveau de taux			En intérêts (8)	En capital
IMMOBILIERE BASSE SEINE	2014	P		CDC	276 605,60	272 952,51	587,00	A	R	Livret A + 0.6	1,600	R	Livret A + 0.6	1,350	A-1		3 684,86	3 965,88
IMMOBILIERE BASSE SEINE	2014	P		CDC	100 967,60	98 456,41	407,00	A	R	Livret A + (-0.2)	0,800	R	Livret A + (-0.2)	0,540	A-1		541,51	2 641,39
IMMOBILIERE BASSE SEINE	2014	P		CDC	13 291,20	13 073,96	587,00	A	R	Livret A + (-0.2)	0,800	R	Livret A + (-0.2)	0,540	A-1		71,91	233,20
IMMOBILIERE BASSE SEINE	2014	P		CDC	735 607,60	719 765,28	407,00	A	R	Livret A + 0.6	1,600	R	Livret A + 0.6	1,350	A-1		9 716,83	16 821,64
IMMOBILIERE BASSE SEINE	2014	P		CDC	91 230,40	90 025,54	587,00	A	R	Livret A + 0.6	1,600	R	Livret A + 0.6	1,350	A-1		1 215,34	1 308,03
IMMOBILIERE BASSE SEINE	2014	P		CDC	528 008,40	528 008,40	216,00	A	R	Livret A + 0.6	1,840	R	Livret A + 0.6	1,350	A-1		8 448,14	0,00
IMMOBILIERE BASSE SEINE	2013	P		CDC	27 182,00	27 182,00	348,00	A	R	Livret A + 1.11	2,100	R	Livret A + 1.11	1,850	A-1		573,54	658,57
IMMOBILIERE BASSE SEINE	2013	P		CDC	16 101,60	16 101,60	348,00	A	R	Livret A + 1.11	2,100	R	Livret A + 1.11	1,850	A-1		339,74	390,11
IMMOBILIERE BASSE SEINE	2015	P		CDC	385 032,00	385 032,00	468,00	A	R	Livret A + 0.6	1,600	R	Livret A + 0.6	1,350	A-1		6 160,51	6 946,14
IMMOBILIERE BASSE SEINE	2015	P		CDC	176 119,20	176 119,20	588,00	A	R	Livret A + 0.6	1,600	R	Livret A + 0.6	1,350	A-1		2 817,91	2 325,98
IMMOBILIERE BASSE SEINE	2013	P		CDC	100 113,20	100 113,20	468,00	A	R	Livret A + (-0.2)	0,800	R	Livret A + (-0.2)	0,540	A-1		800,90	2 133,61
IMMOBILIERE BASSE SEINE	2015	P		CDC	52 000,00	52 000,00	588,00	A	R	Livret A + (-0.2)	0,800	R	Livret A + (-0.2)	0,540	A-1		416,00	849,93
IMMOBILIERE BASSE SEINE	2010	P		CDC	111 309,00	99 140,96	354,00	A	R	Livret A + (-0.2)	1,050	R	Livret A + (-0.2)	0,800	A-1		793,13	2 937,12
IMMOBILIERE BASSE SEINE	1986	P	CONST.20 LOGT QUART PELISSIER	CDC	1 699 806,54	632 876,52	92,00	A	R	Livret A + 0.52	4,930	R	Livret A + 0.52	1,270	A-1		26 723,71	65 568,25
IMMOBILIERE BASSE SEINE	1987	P	CONST.20 LOGT QUART PELISSIER	CDC	1 248 694,66	510 660,05	96,00	A	R	Livret A + 0.52	4,930	R	Livret A + 0.52	1,270	A-1		23 216,73	45 742,72
IMMOBILIERE BASSE SEINE	1987	P	CONST.20 LOGT QUART PELISSIER	CDC	1 179 406,58	484 987,13	100,00	A	R	Livret A + 0.52	4,930	R	Livret A + 0.52	1,520	A-1		20 275,93	43 443,05
IMMOBILIERE BASSE SEINE	1997	P	CONST.5 LOGTS 68 RUE ELBEUF	CDC	39 941,64	20 250,70	158,00	A	R	Livret A + 0.8	4,290	R	Livret A + 0.8	1,790	A-1		364,51	1 543,90
IMMOBILIERE BASSE SEINE	2015	P		CDC	395 833,60	395 833,60	590,00	A	R	Livret A + 0.6	1,600	R	Livret A + 0.6	1,600	A-1		6 333,34	5 227,72
IMMOBILIERE BASSE SEINE	2015	P		CDC	895 565,20	895 565,20	470,00	A	R	Livret A + 0.6	1,600	R	Livret A + 0.6	1,600	A-1		14 329,04	16 156,37

Désignation du bénéficiaire	Année de mobilisation et profil d'amortissement de l'emprunt (1)		Objet de l'emprunt garanti	Organisme prêteur ou chef de file	Montant initial	Capital restant dû au 01/01/N	Durée résiduelle	Périodicité des remboursements (2)	Taux initial			Taux à la date de vote du budget (6)			Catégorie d'emprunt (7)	Indices ou devises pouvant modifier l'emprunt	Annuité garantie au cours de l'exercice	
	Année	Profil							Taux (3)	Index (4)	Taux actuariel (5)	Taux (3)	Index (4)	Niveau de taux			En intérêts (8)	En capital
IMMOBILIERE BASSE SEINE	2015	P		CDC	86 415,20	86 415,20	470,00	A	R	Livret A + (-0.2)	0,800	R	Livret A + (-0.2)	0,800	A-1		691,32	1 841,68
IMMOBILIERE BASSE SEINE	2015	P		CDC	34 919,60	34 919,60	590,00	A	R	Livret A + (-0.2)	0,800	R	Livret A + (-0.2)	0,800	A-1		279,36	570,76
IMMOBILIERE BASSE SEINE	2014	P		CDC	4 310 975,20	4 310 975,20	473,00	A	R	Livret A + 0.6	1,600	R	Livret A + 0.6	1,600	A-1		68 975,60	77 771,78
IMMOBILIERE BASSE SEINE	2015	P		CDC	991 066,80	991 066,80	593,00	A	R	Livret A + 0.6	1,600	R	Livret A + 0.6	1,600	A-1		15 857,07	13 088,88
IMMOBILIERE BASSE SEINE	2015	P		CDC	473 231,20	473 231,20	473,00	A	R	Livret A + (-0.2)	0,800	R	Livret A + (-0.2)	0,800	A-1		3 785,85	10 085,50
IMMOBILIERE BASSE SEINE	2015	P		CDC	104 712,40	104 712,40	593,00	A	R	Livret A + (-0.2)	0,800	R	Livret A + (-0.2)	0,800	A-1		837,70	1 711,50
IMMOBILIERE BASSE SEINE	2015	P		CDC	166 000,00	166 000,00	228,00	A	R	Livret A	1,600	R	Livret A	1,350	A-1		933,88	0,00
IMMOBILIERE BASSE SEINE	2015	P		CDC	57 132,40	57 132,40	168,00	A	R	Livret A	1,600	R	Livret A	1,350	A-1		321,42	0,00
IMMOBILIERE BASSE SEINE	2015	P		CDC	240 556,00	240 556,00	168,00	A	R	Livret A	1,600	R	Livret A	1,350	A-1		1 363,84	0,00
IMMOBILIERE BASSE SEINE	2005	P	Construction 15 logements Rues Malouet/Lourdinnes	Crédit Foncier	1 134 500,00	885 727,65	228,00	A	R	Livret A + 1.55	3,790	R	Livret A + 1.55	2,540	A-1		22 586,06	30 366,77
IMMOBILIERE BASSE SEINE	2005	P	Acquisition immeubles à Rouen Développement	Crédit Foncier	1 100 000,00	561 046,59	100,00	A	R	Euribor 12 M + 0.2	2,330	R	Euribor 12 M + 0.2	0,350	A-1		2 047,73	60 977,10
IMMOBILIERE BASSE SEINE	2005	P	Acquisition immeubles à Rouen Habitat	Crédit Foncier	3 200 000,00	1 632 135,57	100,00	A	R	Euribor 12 M + 0.2	2,330	R	Euribor 12 M + 0.2	0,350	A-1		5 957,02	177 387,93
IMMOBILIERE BASSE SEINE	2001	P	40 logements PLA rues Malouet et de Lessard	CDC	2 485 023,68	1 725 871,38	207,00	A	R	Livret A + 1.2	4,290	R	Livret A + 1.2	2,190	A-1		37 969,17	93 128,70
IMMOBILIERE BASSE SEINE	2001	P	18 logements à loyer minoré Malouet-de Lessard	CDC	624 933,31	428 720,40	207,00	A	R	Livret A + 0.8	3,790	R	Livret A + 0.8	1,790	A-1		7 716,97	23 206,94
IMMOBILIERE BASSE SEINE	2003	P	Construction de 29 logements	CDC	1 507 577,47	1 069 154,86	228,00	A	R	Livret A + 1.2	4,200	R	Livret A + 1.2	1,940	A-1		23 521,41	55 011,55
IMMOBILIERE BASSE SEINE	2003	P	Acquisition de terrain pour 29 logements	CDC	522 053,91	433 822,43	445,00	A	R	Livret A + 1.2	4,200	R	Livret A + 1.2	2,190	A-1		9 544,09	13 060,72
IMMOBILIERE BASSE SEINE	2003	P	Construction de 14 logements	CDC	426 794,83	296 719,83	228,00	A	R	Livret A + 0.7	3,690	R	Livret A + 0.7	1,450	A-1		5 044,24	15 802,91
IMMOBILIERE BASSE SEINE	2003	P	Acquisition de terrain pour 14 logements	CDC	176 091,89	145 640,66	444,00	A	R	Livret A + 0.7	3,690	R	Livret A + 0.7	1,450	A-1		2 475,89	4 583,88

Désignation du bénéficiaire	Année de mobilisation et profil d'amortissement de l'emprunt (1)		Objet de l'emprunt garanti	Organisme prêteur ou chef de file	Montant initial	Capital restant dû au 01/01/N	Durée résiduelle	Périodicité des remboursements (2)	Taux initial			Taux à la date de vote du budget (6)			Catégorie d'emprunt (7)	Indices ou devises pouvant modifier l'emprunt	Annuité garantie au cours de l'exercice	
	Année	Profil							Taux (3)	Index (4)	Taux actuariel (5)	Taux (3)	Index (4)	Niveau de taux			En intérêts (8)	En capital
LOGEAL IMMOBILIERE	2004	P	Acquisition amélioration 23 Rue de Quevilly	CDC	10 990,00	8 491,24	249,00	A	R	Livret A + 0.7	2,940	R	Livret A + 0.7	1,450	A-1		123,12	393,29
LOGEAL IMMOBILIERE	2004	P	Acquisition 2 logements 10/12 Rue Mogador	CDC	75 530,00	68 724,62	466,00	A	R	Livret A + 0.7	2,940	R	Livret A + 0.7	1,450	A-1		996,51	1 727,47
LOGEAL IMMOBILIERE	2004	P		CDC	15 360,00	11 867,65	250,00	A	R	Livret A + 0.7	2,940	R	Livret A + 0.7	1,450	A-1		172,08	549,68
LOGEAL IMMOBILIERE	2005	P	Logement 68 rue de Gessard	CDC	69 500,00	55 506,26	254,00	A	R	Livret A + 0.7	2,940	R	Livret A + 0.7	1,700	A-1		943,61	2 322,38
LOGEAL IMMOBILIERE	2005	P	Logement 134 rue de Gessard	CDC	14 000,00	11 181,12	254,00	A	R	Livret A + 0.7	2,940	R	Livret A + 0.7	1,700	A-1		190,08	467,82
LOGEAL IMMOBILIERE	2005	P	logement 35 route du Havre	CDC	72 500,00	57 902,24	254,00	A	R	Livret A + 0.7	2,940	R	Livret A + 0.7	1,700	A-1		984,34	2 422,63
LOGEAL IMMOBILIERE	2005	P	Logement 19 rue du Petit Quevilly	CDC	30 600,00	24 438,73	254,00	A	R	Livret A + 0.7	2,940	R	Livret A + 0.7	1,700	A-1		415,46	1 022,52
LOGEAL IMMOBILIERE	2005	P	logement 106 route du Havre	CDC	66 600,00	53 190,17	254,00	A	R	Livret A + 0.7	2,940	R	Livret A + 0.7	1,700	A-1		904,23	2 225,48
LOGEAL IMMOBILIERE	2006	P	amélioration d'un logement - 17 rue duval	CDC	25 600,00	21 165,44	266,00	A	R	Livret A + 0.5	2,750	R	Livret A + 0.5	1,500	A-1		317,48	832,78
LOGEAL IMMOBILIERE	2006	P	Acquisition 1 logement - 17 rue Duval	CDC	58 300,00	54 710,98	482,00	A	R	Livret A + 0.5	2,750	R	Livret A + 0.5	1,500	A-1		820,66	1 134,45
LOGEAL IMMOBILIERE	2008	P		CDC	21 916,00	17 970,02	329,00	A	R	Livret A + 0.3	3,790	R	Livret A + 0.3	1,300	A-1		233,61	738,54
LOGEAL IMMOBILIERE	2008	P		CDC	51 383,00	44 910,46	509,00	A	R	Livret A + 0.3	3,790	R	Livret A + 0.3	1,300	A-1		583,84	1 342,73
LOGEAL IMMOBILIERE	2009	P		CDC	167 800,00	148 514,30	343,00	A	R	Livret A + 0.6	2,350	R	Livret A + 0.6	1,350	A-1		2 004,94	4 218,02
LOGEAL IMMOBILIERE	2009	P		CDC	195 963,00	183 598,73	523,00	A	R	Livret A + 0.6	2,350	R	Livret A + 0.6	1,350	A-1		2 478,58	3 082,68
LOGEAL IMMOBILIERE	2010	P		CDC	509 438,00	475 254,19	418,00	A	R	Livret A + 0.6	2,350	R	Livret A + 0.6	1,350	A-1		6 415,93	10 712,20
LOGEAL IMMOBILIERE	2010	P		CDC	28 282,50	27 103,53	538,00	A	R	Livret A + 0.6	2,350	R	Livret A + 0.6	1,350	A-1		365,90	441,69
LOGEAL IMMOBILIERE	2011	P		CDC	166 500,00	156 275,99	425,00	A	R	Livret A + 0.6	2,600	R	Livret A + 0.6	1,600	A-1		2 500,41	3 243,86
LOGEAL IMMOBILIERE	2011	P		CDC	20 285,00	19 428,81	545,00	A	R	Livret A + 0.6	2,600	R	Livret A + 0.6	1,600	A-1		310,86	289,06

Désignation du bénéficiaire	Année de mobilisation et profil d'amortissement de l'emprunt (1)		Objet de l'emprunt garanti	Organisme prêteur ou chef de file	Montant initial	Capital restant dû au 01/01/N	Durée résiduelle	Périodicité des remboursements (2)	Taux initial			Taux à la date de vote du budget (6)			Catégorie d'emprunt (7)	Indices ou devises pouvant modifier l'emprunt	Annuité garantie au cours de l'exercice	
	Année	Profil							Taux (3)	Index (4)	Taux actuariel (5)	Taux (3)	Index (4)	Niveau de taux			En intérêts (8)	En capital
LOGEAL IMMOBILIERE	2010	P		CDC	17 413,88	13 534,18	155,00	A	F	Taux fixe à 0.8 %	0,800	F	Taux fixe à 0.8 %	0,800	A-1		424,39	853,21
LOGEAL IMMOBILIERE	1986	P	OPERATION PELISSIER CONSTRUC.	CDC	1 732 666,93	675 467,37	92,00	A	R	Livret A + 0.52	4,930	R	Livret A + 0.52	1,270	A-1		28 639,35	69 980,82
LOGEAL IMMOBILIERE	1999	P	FOYER PERS AGEES PELISSIER	CDC	1 195 644,33	321 851,29	44,00	A	R	Livret A + 1.3	3,790	R	Livret A + 1.3	2,050	A-1		6 597,95	79 535,52
LOGEAL IMMOBILIERE	1999	P	CONSTRUCTION DE 12 LOGEMENTS	CDC	616 618,08	165 985,26	47,00	A	R	Livret A + 1.3	3,790	R	Livret A + 1.3	2,050	A-1		3 402,70	41 018,08
LOGEAL IMMOBILIERE	2012	C		DEXIA CL	473 232,00	425 908,80	316,00	A	R	Livret A + 1.1	3,350	R	(((Livret A + Livret A) + Livret A) + Livret A)/4) + 1.1	2,100	A-1		8 944,08	15 774,40
OPAC ROUEN HABITAT	2002	P	LES PEPINIERES ST JULIEN - TVX CHAUFF ELEC	CDC	203 364,24	28 410,09	15,00	A	R	Livret A + 1.2	4,200	R	Livret A + 1.2	2,190	A-1		625,02	14 191,13
OPAC ROUEN HABITAT	2002	P	AMELIORATION 110 LOGEMENTS GR.RENAUDEL	CDC	405 234,34	138 123,68	67,00	A	R	Livret A + 1.2	4,200	R	Livret A + 1.2	1,940	A-1		2 693,41	23 254,47
OPAC ROUEN HABITAT	2003	P	TRAV. REHABILITATION 50 LOGTS GR. J.SIEGFRIED	CDC	19 220,00	4 425,68	29,00	A	R	Livret A + 0.25	3,250	R	Livret A + 0.25	1,250	A-1		55,32	1 456,94
OPAC ROUEN HABITAT	2003	P	TRAV. REHABILITATION 247 LOGTS LOMBARDIE2	CDC	42 029,69	8 468,23	29,00	A	R	Livret A + 0.25	3,250	R	Livret A + 0.25	1,250	A-1		105,85	2 787,75
OPAC ROUEN HABITAT	2003	P	Lombardie 1 - 4ème tranche	CDC	241 108,00	53 298,01	29,00	A	R	Livret A + 0.25	3,250	R	Livret A + 0.25	1,250	A-1		666,23	17 545,76
OPAC ROUEN HABITAT	2004	P	Pautremat	CDC	456 907,24	351 739,47	280,00	A	R	Livret A + 0.25	2,500	R	Livret A + 0.25	1,250	A-1		4 396,74	12 657,93
OPAC ROUEN HABITAT	2004	P	Pautremat	CDC	48 036,38	41 761,59	460,00	A	R	Livret A + 0.25	2,500	R	Livret A + 0.25	1,250	A-1		522,02	837,47
OPAC ROUEN HABITAT	2003	P	RENOV. MODERNIS. ASCENSEURS DANS DIVERS	CDC	799 520,00	320 964,97	79,00	A	R	Livret A + 1.2	4,200	R	Livret A + 1.2	1,940	A-1		6 258,82	46 449,70
OPAC ROUEN HABITAT	2003	P	204 Route de Darnétal - Rénovation	CDC	20 244,05	4 633,81	32,00	A	R	Livret A + 1.2	3,450	R	Livret A + 1.2	1,940	A-1		90,36	1 549,58

Désignation du bénéficiaire	Année de mobilisation et profil d'amortissement de l'emprunt (1)		Objet de l'emprunt garanti	Organisme prêteur ou chef de file	Montant initial	Capital restant dû au 01/01/N	Durée résiduelle	Périodicité des remboursements (2)	Taux initial			Taux à la date de vote du budget (6)			Catégorie d'emprunt (7)	Indices ou devises pouvant modifier l'emprunt	Annuité garantie au cours de l'exercice	
	Année	Profil							Taux (3)	Index (4)	Taux actuariel (5)	Taux (3)	Index (4)	Niveau de taux			En intérêts (8)	En capital
OPAC ROUEN HABITAT	2003	P	Amélioration 804 lgts - divers groupes	CDC	1 737 777,00	692 351,60	80,00	A	R	Livret A + 1.2	3,450	R	Livret A + 1.2	1,940	A-1		13 500,86	100 196,36
OPAC ROUEN HABITAT	2003	P	Groupe SIEGFRIED - Amélioration 50 lgts	CDC	77 781,93	17 804,06	32,00	A	R	Livret A + 1.2	3,450	R	Livret A + 1.2	1,940	A-1		347,18	5 953,79
OPAC ROUEN HABITAT	2003	P	Amélioration 980 lgts - divers groupes	CDC	810 876,00	183 751,04	32,00	A	R	Livret A + 1.2	3,450	R	Livret A + 1.2	1,940	A-1		3 583,15	61 447,56
OPAC ROUEN HABITAT	2003	P	Groupe MALHERBE - Amélioration 32 lgts	CDC	355 739,62	141 782,71	80,00	A	R	Livret A + 1.2	3,450	R	Livret A + 1.2	1,940	A-1		2 764,76	20 518,64
OPAC ROUEN HABITAT	2003	P	Groupe HELOT	CDC	21 855,55	5 002,67	32,00	A	R	Livret A + 1.2	3,450	R	Livret A + 1.2	1,940	A-1		97,55	1 672,93
OPAC ROUEN HABITAT	2003	P	Grieu 2 - Amélioration 96 logements	CDC	9 701,57	2 220,65	32,00	A	R	Livret A + 1.2	3,450	R	Livret A + 1.2	1,940	A-1		43,30	742,60
OPAC ROUEN HABITAT	2003	P	Jean RONDEAUX - Chauffage	CDC	277 225,18	110 490,20	80,00	A	R	Livret A + 1.2	3,450	R	Livret A + 1.2	1,940	A-1		2 154,56	15 990,03
OPAC ROUEN HABITAT	2003	P	Groupe Henri ST PIERRE	CDC	78 574,42	17 985,47	32,00	A	R	Livret A + 1.2	3,450	R	Livret A + 1.2	1,940	A-1		350,72	6 014,46
OPAC ROUEN HABITAT	2004	P	Construction 47 logements Rue Camus	CDC	2 906 700,00	2 264 970,34	278,00	A	R	Livret A + 0.25	2,500	R	Livret A + 0.25	1,250	A-1		28 312,13	81 508,69
OPAC ROUEN HABITAT	2004	P	Amélioration 797 logements divers groupes	CDC	1 975 334,67	932 866,87	85,00	A	R	Livret A + 1.2	3,450	R	Livret A + 1.2	2,190	A-1		20 523,07	113 267,84
OPAC ROUEN HABITAT	2005	P	Acquisition amélioration logement Rue de Banneville	CDC	60 000,00	48 643,37	288,00	A	R	Livret A + 0.7	2,940	R	Livret A + 0.7	1,450	A-1		826,94	1 917,28
OPAC ROUEN HABITAT	2005	P	Réhabilitation 168 logements Imm.Altair/Pléiades	CDC	2 000 000,00	772 098,77	57,00	A	R	Livret A + 0.5	2,500	R	Livret A + 0.5	1,250	A-1		9 651,23	150 607,22
OPAC ROUEN HABITAT	2008	P		CDC	813 129,00	613 225,84	206,00	A	R	Livret A + 0.65	4,150	R	Livret A + 0.65	1,650	A-1		10 118,23	36 046,32
OPAC ROUEN HABITAT	2009	P		CDC	549 291,00	432 385,06	221,00	A	R	Livret A + 0.6	2,350	R	Livret A + 0.6	1,600	A-1		6 918,16	23 093,09
OPAC ROUEN HABITAT	2010	P		CDC	118 300,00	100 469,05	235,00	A	R	Livret A + 0.6	1,840	R	Livret A + 0.6	1,350	A-1		1 356,33	4 669,72
OPAC ROUEN HABITAT	2010	P		CDC	595 590,00	422 103,09	115,00	A	R	Livret A + 0.6	1,840	R	Livret A + 0.6	1,350	A-1		5 698,39	40 695,96
OPAC ROUEN HABITAT	2010	P		CDC	240 000,00	203 825,62	235,00	A	R	Livret A + 0.6	1,840	R	Livret A + 0.6	1,350	A-1		2 751,65	9 473,63
OPAC ROUEN HABITAT	2010	P		CDC	400 000,00	339 709,39	235,00	A	R	Livret A + 0.6	1,840	R	Livret A + 0.6	1,350	A-1		4 586,08	15 789,39

Désignation du bénéficiaire	Année de mobilisation et profil d'amortissement de l'emprunt (1)		Objet de l'emprunt garanti	Organisme prêteur ou chef de file	Montant initial	Capital restant dû au 01/01/N	Durée résiduelle	Périodicité des remboursements (2)	Taux initial			Taux à la date de vote du budget (6)			Catégorie d'emprunt (7)	Indices ou devises pouvant modifier l'emprunt	Annuité garantie au cours de l'exercice	
	Année	Profil							Taux (3)	Index (4)	Taux actuariel (5)	Taux (3)	Index (4)	Niveau de taux			En intérêts (8)	En capital
OPAC ROUEN HABITAT	2010	P		CDC	195 700,00	155 923,52	175,00	A	R	Livret A + 0.6	1,840	R	Livret A + 0.6	1,350	A-1		2 104,97	9 835,19
OPAC ROUEN HABITAT	2010	P		CDC	1 882 580,00	1 598 825,25	235,00	A	R	Livret A + 0.6	1,840	R	Livret A + 0.6	1,350	A-1		21 584,14	74 312,00
OPAC ROUEN HABITAT	2010	P		CDC	1 115 810,00	938 912,43	239,00	A	R	Livret A + 0.6	2,350	R	Livret A + 0.6	1,350	A-1		12 675,32	46 122,98
OPAC ROUEN HABITAT	2010	P		CDC	639 573,00	538 176,79	239,00	A	R	Livret A + 0.6	2,350	R	Livret A + 0.6	1,350	A-1		7 265,39	26 437,31
OPAC ROUEN HABITAT	2011	P		CDC	2 792 449,00	2 332 591,92	181,00	A	R	Livret A + 0.6	2,350	R	Livret A + 0.6	1,600	A-1		37 321,47	137 979,59
OPAC ROUEN HABITAT	2011	P		CDC	350 249,00	306 925,95	241,00	A	R	Livret A + 0.6	2,350	R	Livret A + 0.6	1,600	A-1		4 910,82	13 637,27
OPAC ROUEN HABITAT	2011	P		CDC	324 230,00	270 836,19	181,00	A	R	Livret A + 0.6	2,350	R	Livret A + 0.6	1,600	A-1		4 333,38	16 020,75
OPAC ROUEN HABITAT	2011	P		CDC	100 035,00	80 001,80	129,00	A	R	Livret A + 0.6	2,850	R	Livret A + 0.6	1,350	A-1		1 080,02	7 369,63
OPAC ROUEN HABITAT	2011	P		CDC	538 224,00	460 879,76	189,00	A	R	Livret A + 0.6	2,850	R	Livret A + 0.6	1,350	A-1		6 221,88	29 520,70
OPAC ROUEN HABITAT	2012	P		CDC	186 732,00	162 556,87	193,00	A	R	Livret A + 0.6	2,850	R	Livret A + 0.6	1,840	A-1		3 007,30	9 072,07
OPAC ROUEN HABITAT	2012	P		CDC	420 000,00	397 911,46	193,00	A	R	Livret A + 0.6	2,850	R	Livret A + 0.6	1,600	A-1		6 366,58	23 129,07
OPAC ROUEN HABITAT	2012	P		CDC	123 984,00	116 150,68	442,00	A	R	Livret A + 0.6	2,850	R	Livret A + 0.6	1,350	A-1		1 568,03	3 477,95
OPAC ROUEN HABITAT	2012	P		CDC	72 855,00	69 231,68	562,00	A	R	Livret A + 0.6	2,850	R	Livret A + 0.6	1,350	A-1		934,63	1 717,68
OPAC ROUEN HABITAT	2012	P		CDC	1 067 237,00	999 808,84	442,00	A	R	Livret A + 0.6	2,850	R	Livret A + 0.6	1,350	A-1		13 497,42	29 937,70
OPAC ROUEN HABITAT	2012	P		CDC	324 294,00	308 165,78	562,00	A	R	Livret A + 0.6	2,850	R	Livret A + 0.6	1,350	A-1		4 160,24	7 645,78
OPAC ROUEN HABITAT	2012	P		CDC	252 605,00	234 676,69	442,00	A	R	Livret A + (-0.2)	2,050	R	Livret A + (-0.2)	0,540	A-1		1 290,72	7 686,42
OPAC ROUEN HABITAT	2012	P		CDC	64 025,00	60 385,61	562,00	A	R	Livret A + (-0.2)	2,050	R	Livret A + (-0.2)	0,540	A-1		332,12	1 652,09
OPAC ROUEN HABITAT	2013	P		CDC	103 672,00	99 321,62	447,00	A	R	Livret A + 0.6	2,350	R	Livret A + 0.6	1,600	A-1		1 589,15	2 671,79
OPAC ROUEN HABITAT	2013	P		CDC	65 413,00	63 250,48	567,00	A	R	Livret A + 0.6	2,350	R	Livret A + 0.6	1,600	A-1		1 012,01	1 392,87

Désignation du bénéficiaire	Année de mobilisation et profil d'amortissement de l'emprunt (1)		Objet de l'emprunt garanti	Organisme prêteur ou chef de file	Montant initial	Capital restant dû au 01/01/N	Durée résiduelle	Périodicité des remboursements (2)	Taux initial			Taux à la date de vote du budget (6)			Catégorie d'emprunt (7)	Indices ou devises pouvant modifier l'emprunt	Annuité garantie au cours de l'exercice	
	Année	Profil							Taux (3)	Index (4)	Taux actuariel (5)	Taux (3)	Index (4)	Niveau de taux			En intérêts (8)	En capital
OPAC ROUEN HABITAT	2013	P		CDC	929 473,00	890 469,72	447,00	A	R	Livret A + 0.6	2,350	R	Livret A + 0.6	1,600	A-1		14 247,52	23 954,03
OPAC ROUEN HABITAT	2013	P		CDC	91 771,00	88 737,09	567,00	A	R	Livret A + 0.6	2,350	R	Livret A + 0.6	1,600	A-1		1 419,79	1 954,13
OPAC ROUEN HABITAT	2013	P		CDC	105 679,00	100 685,06	447,00	A	R	Livret A + (-0.2)	1,550	R	Livret A + (-0.2)	0,800	A-1		805,48	2 987,52
OPAC ROUEN HABITAT	2013	P		CDC	8 893,00	8 556,29	567,00	A	R	Livret A + (-0.2)	1,550	R	Livret A + (-0.2)	0,800	A-1		68,45	209,89
OPAC ROUEN HABITAT	2013	P		CDC	382 163,00	366 126,37	447,00	A	R	Livret A + 0.6	2,350	R	Livret A + 0.6	1,600	A-1		5 858,02	9 848,97
OPAC ROUEN HABITAT	2013	P		CDC	28 699,00	27 750,22	567,00	A	R	Livret A + 0.6	2,350	R	Livret A + 0.6	1,600	A-1		444,00	611,10
OPAC ROUEN HABITAT	2013	P		CDC	4 895 469,00	4 690 041,44	447,00	A	R	Livret A + 0.6	2,350	R	Livret A + 0.6	1,600	A-1		75 040,66	126 164,22
OPAC ROUEN HABITAT	2013	P		CDC	448 139,00	433 323,72	567,00	A	R	Livret A + 0.6	2,350	R	Livret A + 0.6	1,600	A-1		6 933,18	9 542,43
OPAC ROUEN HABITAT	2013	P		CDC	175 928,00	167 614,39	447,00	A	R	Livret A + (-0.2)	1,550	R	Livret A + (-0.2)	0,800	A-1		1 340,92	4 973,43
OPAC ROUEN HABITAT	2013	P		CDC	13 212,00	12 711,78	567,00	A	R	Livret A + (-0.2)	1,550	R	Livret A + (-0.2)	0,800	A-1		101,69	311,84
OPAC ROUEN HABITAT	2013	P		CDC	546 424,00	546 424,00	209,00	A	R	Livret A + 0.6	2,350	R	Livret A + 0.6	1,600	A-1		8 742,78	28 560,64
OPAC ROUEN HABITAT	2013	P		CDC	127 247,00	112 179,85	149,00	A	R	Livret A + 0.6	2,350	R	Livret A + 0.6	1,600	A-1		1 794,88	8 245,57
OPAC ROUEN HABITAT	2013	P		CDC	58 852,00	51 503,22	152,00	A	R	Livret A + 0.6	1,840	R	Livret A + 0.6	1,350	A-1		695,29	3 903,07
OPAC ROUEN HABITAT	2013	P		CDC	213 300,00	186 665,50	152,00	A	R	Livret A + 0.6	1,840	R	Livret A + 0.6	1,350	A-1		2 519,98	14 146,06
OPAC ROUEN HABITAT	2013	P		CDC	909 840,00	826 484,69	212,00	A	R	Livret A + 0.6	1,840	R	Livret A + 0.6	1,350	A-1		11 157,54	45 126,31
OPAC ROUEN HABITAT	2013	P		CDC	174 786,00	152 960,69	152,00	A	R	Livret A + 0.6	1,840	R	Livret A + 0.6	1,350	A-1		2 064,97	11 591,81
OPAC ROUEN HABITAT	2013	P		CDC	133 988,00	117 257,09	152,00	A	R	Livret A + 0.6	1,840	R	Livret A + 0.6	1,350	A-1		1 582,97	8 886,09
OPAC ROUEN HABITAT	2013	P		CDC	273 713,00	239 534,80	152,00	A	R	Livret A + 0.6	1,840	R	Livret A + 0.6	1,350	A-1		3 233,72	18 152,65
OPAC ROUEN HABITAT	2013	P		CDC	1 057 827,00	1 020 329,62	453,00	A	R	Livret A + 0.6	1,840	R	Livret A + 0.6	1,350	A-1		13 774,45	20 726,79

Désignation du bénéficiaire	Année de mobilisation et profil d'amortissement de l'emprunt (1)		Objet de l'emprunt garanti	Organisme prêteur ou chef de file	Montant initial	Capital restant dû au 01/01/N	Durée résiduelle	Périodicité des remboursements (2)	Taux initial			Taux à la date de vote du budget (6)			Catégorie d'emprunt (7)	Indices ou devises pouvant modifier l'emprunt	Annuité garantie au cours de l'exercice	
	Année	Profil							Taux (3)	Index (4)	Taux actuariel (5)	Taux (3)	Index (4)	Niveau de taux			En intérêts (8)	En capital
OPAC ROUEN HABITAT	2013	P		CDC	327 150,00	318 723,21	573,00	A	R	Livret A + 0.6	1,840	R	Livret A + 0.6	1,350	A-1		4 302,76	4 762,63
OPAC ROUEN HABITAT	2013	P		CDC	63 957,00	61 689,87	453,00	A	R	Livret A + 0.6	1,840	R	Livret A + 0.6	1,350	A-1		832,81	1 253,16
OPAC ROUEN HABITAT	2013	P		CDC	10 755,00	10 477,97	573,00	A	R	Livret A + 0.6	1,840	R	Livret A + 0.6	1,350	A-1		141,45	156,57
OPAC ROUEN HABITAT	2013	P		CDC	73 518,00	70 448,52	453,00	A	R	Livret A + (-0.2)	1,050	R	Livret A + (-0.2)	0,540	A-1		387,47	1 671,99
OPAC ROUEN HABITAT	2013	P		CDC	12 363,00	11 969,82	573,00	A	R	Livret A + (-0.2)	1,050	R	Livret A + (-0.2)	0,540	A-1		65,83	218,59
OPAC ROUEN HABITAT	2014	P		CDC	691 083,00	662 212,99	216,00	A	R	Livret A + 0.6	1,840	R	Livret A + 0.6	1,350	A-1		10 595,41	30 099,59
OPAC ROUEN HABITAT	2014	P		CDC	846 000,00	810 658,33	216,00	A	R	Livret A + 0.6	1,840	R	Livret A + 0.6	1,350	A-1		12 970,53	36 846,88
OPAC ROUEN HABITAT	2014	P		CDC	504 000,00	482 945,39	216,00	A	R	Livret A + 0.6	1,840	R	Livret A + 0.6	1,350	A-1		7 727,13	21 951,33
OPAC ROUEN HABITAT	2014	P		CDC	743 015,00	730 308,74	456,00	A	R	Livret A + 0.6	1,840	R	Livret A + 0.6	1,350	A-1		11 684,94	13 631,80
OPAC ROUEN HABITAT	2014	P		CDC	506 440,00	500 196,58	576,00	A	R	Livret A + 0.6	1,840	R	Livret A + 0.6	1,350	A-1		8 003,15	6 801,54
OPAC ROUEN HABITAT	2014	P		CDC	642 586,00	629 576,49	456,00	A	R	Livret A + (-0.2)	1,050	R	Livret A + (-0.2)	0,540	A-1		5 036,61	13 819,39
OPAC ROUEN HABITAT	2014	P		CDC	148 159,00	145 890,73	576,00	A	R	Livret A + (-0.2)	1,050	R	Livret A + (-0.2)	0,540	A-1		1 167,13	2 443,57
OPAC ROUEN HABITAT	1971	P	CHAMP DE MARS 94 LOGEMENTS I.	CDC	45 429,81	1 316,88	9,00	A	F	Taux fixe à 1 %	1,000	F	Taux fixe à 1 %	1,000	A-1		13,09	1 316,88
OPAC ROUEN HABITAT	1974	P	GROUPE ANNIE DE PENE 44 LOGEM	CDC	81 651,69	9 239,84	45,00	A	F	Taux fixe à 1 %	1,000	F	Taux fixe à 1 %	1,000	A-1		92,40	2 275,61
OPAC ROUEN HABITAT	1976	P	O.P.H.L.M.GROUPE R.COIGNEBERT	CDC	320 142,94	54 614,29	57,00	A	F	Taux fixe à 3.78 %	3,590	F	Taux fixe à 3.78 %	3,780	A-1		2 064,42	10 127,72
OPAC ROUEN HABITAT	1977	P	OPHLM ROUEN GROUPE RUE COIGNE	CDC	256 678,41	52 984,47	69,00	A	F	Taux fixe à 3.77 %	3,590	F	Taux fixe à 3.77 %	3,760	A-1		1 997,51	8 034,34

Désignation du bénéficiaire	Année de mobilisation et profil d'amortissement de l'emprunt (1)		Objet de l'emprunt garanti	Organisme prêteur ou chef de file	Montant initial	Capital restant dû au 01/01/N	Durée résiduelle	Périodicité des remboursements (2)	Taux initial			Taux à la date de vote du budget (6)			Catégorie d'emprunt (7)	Indices ou devises pouvant modifier l'emprunt	Annuité garantie au cours de l'exercice	
	Année	Profil							Taux (3)	Index (4)	Taux actuariel (5)	Taux (3)	Index (4)	Niveau de taux			En intérêts (8)	En capital
OPAC ROUEN HABITAT	1976	P	O.P.H.L.M.GROUPE PORTE DES CH	CDC	99 091,86	4 718,16	9,00	A	F	Taux fixe à 3.6 %	3,590	F	Taux fixe à 3.6 %	3,590	A-1		169,90	4 718,16
OPAC ROUEN HABITAT	1977	P	OPHLM ROUEN GROUPE CHAMP DE M	CDC	1 511 227,11	311 952,55	69,00	A	F	Taux fixe à 3.77 %	3,590	F	Taux fixe à 3.77 %	3,760	A-1		11 760,61	47 303,22
OPAC ROUEN HABITAT	1982	P	CONSTRUCTION A ROUEN ZAC DU C	CDC	1 054 064,21	234 369,22	69,00	A	F	Taux fixe à 3.77 %	3,590	F	Taux fixe à 3.77 %	3,760	A-1		8 835,72	35 538,81
OPAC ROUEN HABITAT	1978	P	GROUPE CHAMP DE MARS III	CDC	250 473,74	60 598,64	81,00	A	F	Taux fixe à 3.76 %	3,590	F	Taux fixe à 3.76 %	3,760	A-1		2 278,51	7 728,45
OPAC ROUEN HABITAT	1979	P	GROUPE RUE COIGNEBERT 27 LOGE	CDC	30 306,86	5 443,48	45,00	A	F	Taux fixe à 3.6 %	3,590	F	Taux fixe à 3.6 %	3,590	A-1		195,97	1 289,53
OPAC ROUEN HABITAT	1978	P	REVISION PRIX CONST GROUPE LA	CDC	27 105,44	3 435,66	33,00	A	F	Taux fixe à 2.95 %	2,940	F	Taux fixe à 2.95 %	2,940	A-1		101,35	1 112,12
OPAC ROUEN HABITAT	1978	P	OPHLM.ROUEN GROUPE CONTREMOUL	CDC	41 816,77	9 571,68	93,00	A	F	Taux fixe à 1.2 %	1,190	F	Taux fixe à 1.2 %	1,190	A-1		114,86	1 147,10
OPAC ROUEN HABITAT	1978	P	OPHLM GROUPE CONTREMOULINS II	CDC	18 659,76	4 271,15	93,00	A	F	Taux fixe à 1.2 %	1,190	F	Taux fixe à 1.2 %	1,190	A-1		51,25	511,87
OPAC ROUEN HABITAT	1969	P	GRAND MARE P S R 191 LOGEMENT	CDC	22 759,11	2 450,99	72,00	A	F	Taux fixe à 0 %	0,000	F	Taux fixe à 0 %	0,000	A-1		0,00	350,14
OPAC ROUEN HABITAT	1971	P	GROUPE MOISE I - 96 LOGEMENTS	CDC	11 936,76	346,02	0,00	A	F	Taux fixe à 1 %	1,000	F	Taux fixe à 1 %	1,000	A-1		3,43	346,02
OPAC ROUEN HABITAT	1971	P	GRAND MARE P.S.R.147 LOGEMENT	CDC	1 936,10	43,16	0,00	A	F	Taux fixe à 1 %	1,000	F	Taux fixe à 1 %	1,000	A-1		0,44	43,16
OPAC ROUEN HABITAT	1971	P	GRAND MARE P.S.R. 191 LOGEMEN	CDC	13 186,84	1 825,85	96,00	A	F	Taux fixe à 0 %	0,000	F	Taux fixe à 0 %	0,000	A-1		0,00	202,87
OPAC ROUEN HABITAT	1971	P	GRAND MARE P.S.R. 147 LOGEMEN	CDC	88 893,02	1 982,01	0,00	A	F	Taux fixe à 1 %	1,000	F	Taux fixe à 1 %	1,000	A-1		19,82	1 982,01

Désignation du bénéficiaire	Année de mobilisation et profil d'amortissement de l'emprunt (1)		Objet de l'emprunt garanti	Organisme prêteur ou chef de file	Montant initial	Capital restant dû au 01/01/N	Durée résiduelle	Périodicité des remboursements (2)	Taux initial			Taux à la date de vote du budget (6)			Catégorie d'emprunt (7)	Indices ou devises pouvant modifier l'emprunt	Annuité garantie au cours de l'exercice	
	Année	Profil							Taux (3)	Index (4)	Taux actuariel (5)	Taux (3)	Index (4)	Niveau de taux			En intérêts (8)	En capital
OPAC ROUEN HABITAT	1971	P	GRAND MARE I - 447 LOGEMENTS	CDC	25 733,39	684,06	0,00	A	F	Taux fixe à 1 %	1,000	F	Taux fixe à 1 %	1,000	A-1		6,87	684,06
OPAC ROUEN HABITAT	1974	P	GROUPE EAU DE ROBEC 27 LOGEME	CDC	140 420,79	16 040,45	36,00	A	F	Taux fixe à 1 %	1,000	F	Taux fixe à 1 %	1,000	A-1		160,40	3 950,48
OPAC ROUEN HABITAT	1978	P	GPE PORTE DESCHAMPS 9 LOGEMEN	CDC	105 738,64	14 585,24	24,00	A	F	Taux fixe à 3.6 %	3,590	F	Taux fixe à 3.6 %	3,590	A-1		525,07	4 690,87
OPAC ROUEN HABITAT	1978	P	GPE CHAMP DE MARS II CONST 10	CDC	36 923,15	8 527,82	84,00	A	F	Taux fixe à 1.2 %	1,190	F	Taux fixe à 1.2 %	1,190	A-1		102,33	1 022,02
OPAC ROUEN HABITAT	1978	P	OPHLM ROUEN GPE CHAMP DE MARS	CDC	90 890,10	20 169,32	84,00	A	F	Taux fixe à 1 %	1,000	F	Taux fixe à 1 %	1,000	A-1		201,69	2 434,25
OPAC ROUEN HABITAT	1966	P	IMM.CHANZY P.S.R.	CDC	448,20	35,91	39,00	A	F	Taux fixe à 0 %	0,000	F	Taux fixe à 0 %	0,000	A-1		0,00	8,96
OPAC ROUEN HABITAT	1966	P	LA SABLIERE 2 P.S.R.	CDC	6 966,92	557,33	39,00	A	F	Taux fixe à 0 %	0,000	F	Taux fixe à 0 %	0,000	A-1		0,00	139,34
OPAC ROUEN HABITAT	1966	P	PAUL HEL0T P.S.R.EX GRIEU 3 E	CDC	15 322,65	1 225,85	39,00	A	F	Taux fixe à 0 %	0,000	F	Taux fixe à 0 %	0,000	A-1		0,00	306,45
OPAC ROUEN HABITAT	1966	P	PAUL HEL0T P.S.R.EX GRIEU 3 E	CDC	45 239,25	3 619,21	39,00	A	F	Taux fixe à 0 %	0,000	F	Taux fixe à 0 %	0,000	A-1		0,00	904,78
OPAC ROUEN HABITAT	1969	P		CDC	11 497,70	1 609,74	75,00	A	F	Taux fixe à 0 %	0,000	F	Taux fixe à 0 %	0,000	A-1		0,00	229,95
OPAC ROUEN HABITAT	1973	P	GROUPE ANNIE DE PENE 44 LOGEM	CDC	403 197,16	62 834,63	75,00	A	F	Taux fixe à 1.81 %	1,000	F	Taux fixe à 1.81 %	1,810	A-1		1 137,31	8 500,62
OPAC ROUEN HABITAT	1976	P	LAUSANNE	CDC	65 522,59	2 849,29	3,00	A	F	Taux fixe à 2.95 %	2,940	F	Taux fixe à 2.95 %	2,940	A-1		84,04	2 849,29
OPAC ROUEN HABITAT	1974	P	GROUPE CHAMP DE MARS 2 - 115	CDC	1 334 005,13	240 522,14	87,00	A	F	Taux fixe à 1.76 %	1,000	F	Taux fixe à 1.76 %	1,760	A-1		4 233,19	28 261,70

Désignation du bénéficiaire	Année de mobilisation et profil d'amortissement de l'emprunt (1)		Objet de l'emprunt garanti	Organisme prêteur ou chef de file	Montant initial	Capital restant dû au 01/01/N	Durée résiduelle	Périodicité des remboursements (2)	Taux initial			Taux à la date de vote du budget (6)			Catégorie d'emprunt (7)	Indices ou devises pouvant modifier l'emprunt	Annuité garantie au cours de l'exercice	
	Année	Profil							Taux (3)	Index (4)	Taux actuariel (5)	Taux (3)	Index (4)	Niveau de taux			En intérêts (8)	En capital
OPAC ROUEN HABITAT	1976	P	GROUPE CHAMP DE MARS II 107 L	CDC	99 960,82	16 801,04	63,00	A	F	Taux fixe à 1 %	1,000	F	Taux fixe à 1 %	1,000	A-1		168,01	2 730,99
OPAC ROUEN HABITAT	1976	P	GROUPE EAU DE ROBEC 27 LOGEME	CDC	39 133,66	6 577,44	63,00	A	F	Taux fixe à 1 %	1,000	F	Taux fixe à 1 %	1,000	A-1		65,77	1 069,16
OPAC ROUEN HABITAT	1979	P	CONSTRUCTION DU FOYER SOLEIL	CDC	13 613,70	3 485,13	99,00	A	F	Taux fixe à 1.2 %	1,190	F	Taux fixe à 1.2 %	1,190	A-1		41,82	369,02
OPAC ROUEN HABITAT	1979	P	FOYER SOLEIL ET CITE FAM.VARI	CDC	42 106,42	10 779,31	99,00	A	F	Taux fixe à 1.2 %	1,190	F	Taux fixe à 1.2 %	1,190	A-1		129,35	1 141,35
OPAC ROUEN HABITAT	1967	P	GRAND MARE P S R	CDC	72 864,53	5 604,97	54,00	A	F	Taux fixe à 0 %	0,000	F	Taux fixe à 0 %	0,000	A-1		0,00	1 120,99
OPAC ROUEN HABITAT	1970	P	GROUPE CHAMP DE MARS I04 LOG.	CDC	679 861,64	57 133,49	42,00	A	F	Taux fixe à 1.97 %	1,000	F	Taux fixe à 1.97 %	1,960	A-1		1 125,53	13 868,15
OPAC ROUEN HABITAT	1971	P	GROUPE MOISE I - 96 LOGEMENTS	CDC	35 185,23	1 019,83	6,00	A	F	Taux fixe à 1 %	1,000	F	Taux fixe à 1 %	1,000	A-1		10,23	1 019,83
OPAC ROUEN HABITAT	1976	P	GROUPE CONTREMOULINS 2 23 LOG	CDC	254 818,53	60 234,09	114,00	A	F	Taux fixe à 1.81 %	1,190	F	Taux fixe à 1.81 %	1,810	A-1		1 090,24	5 548,92
OPAC ROUEN HABITAT	1976	P	GROUPE CONTREMOULINS 2 FOYER	CDC	182 816,86	43 214,24	114,00	A	F	Taux fixe à 1.81 %	1,190	F	Taux fixe à 1.81 %	1,810	A-1		782,18	3 981,02
OPAC ROUEN HABITAT	1977	P	OPHLM ROUEN GROUPE CONTREMOUL	CDC	211 827,91	55 389,33	126,00	A	F	Taux fixe à 1.77 %	1,190	F	Taux fixe à 1.77 %	1,770	A-1		980,39	4 605,40
OPAC ROUEN HABITAT	1977	P	OPHLM GROUPE CONTREMOULIN II	CDC	206 964,79	54 117,73	126,00	A	F	Taux fixe à 1.77 %	1,190	F	Taux fixe à 1.77 %	1,770	A-1		957,88	4 499,67
OPAC ROUEN HABITAT	1977	P	OPHLM GROUPE LES PEPINIERES I	CDC	221 584,65	18 580,36	18,00	A	F	Taux fixe à 3.6 %	3,590	F	Taux fixe à 3.6 %	3,590	A-1		668,89	9 125,91
OPAC ROUEN HABITAT	1977	P	O.P.H.L.M.GROUPE LES PEPINIER	CDC	103 543,37	7 895,84	18,00	A	F	Taux fixe à 2.95 %	2,940	F	Taux fixe à 2.95 %	2,940	A-1		232,93	3 890,55

Désignation du bénéficiaire	Année de mobilisation et profil d'amortissement de l'emprunt (1)		Objet de l'emprunt garanti	Organisme prêteur ou chef de file	Montant initial	Capital restant dû au 01/01/N	Durée résiduelle	Périodicité des remboursements (2)	Taux initial			Taux à la date de vote du budget (6)			Catégorie d'emprunt (7)	Indices ou devises pouvant modifier l'emprunt	Annuité garantie au cours de l'exercice	
	Année	Profil							Taux (3)	Index (4)	Taux actuariel (5)	Taux (3)	Index (4)	Niveau de taux			En intérêts (8)	En capital
OPAC ROUEN HABITAT	1977	P	OPHLM GROUPE LES PEPINIERES 1	CDC	151 656,28	12 716,68	18,00	A	F	Taux fixe à 3.6 %	3,590	F	Taux fixe à 3.6 %	3,590	A-1		457,80	6 245,90
OPAC ROUEN HABITAT	1977	P	O.P.H.L.M.PEPINIERES COMPLEME	CDC	118 635,83	9 046,84	18,00	A	F	Taux fixe à 2.95 %	2,940	F	Taux fixe à 2.95 %	2,940	A-1		266,88	4 457,70
OPAC ROUEN HABITAT	1978	P	OPHLM ROUEN GROUPE EAU DE ROB	CDC	22 592,94	5 013,55	90,00	A	F	Taux fixe à 1 %	1,000	F	Taux fixe à 1 %	1,000	A-1		50,14	605,09
OPAC ROUEN HABITAT	1979	P	VARIATIONS PRIX FIN CHANTIER	CDC	4 649,70	1 190,33	102,00	A	F	Taux fixe à 1.2 %	1,190	F	Taux fixe à 1.2 %	1,190	A-1		14,28	126,04
OPAC ROUEN HABITAT	1979	P	GROUPE CONTREMOULINS II REAJU	CDC	3 674,02	949,01	102,00	A	F	Taux fixe à 1.2 %	1,190	F	Taux fixe à 1.2 %	1,190	A-1		11,39	100,49
OPAC ROUEN HABITAT	1979	P	VARIATION PRIX FIN CHANTIER C	CDC	5 442,43	1 345,95	102,00	A	F	Taux fixe à 1.2 %	1,190	F	Taux fixe à 1.2 %	1,190	A-1		16,15	142,51
OPAC ROUEN HABITAT	1982			CDC	6 524,82	1 700,88	78,00	A	F	Taux fixe à 2.98 %	1,500	F	Taux fixe à 2.98 %	2,970	A-1		50,69	222,11
OPAC ROUEN HABITAT	1982			CDC	14 253,98	3 679,10	78,00	A	F	Taux fixe à 2.98 %	1,500	F	Taux fixe à 2.98 %	2,970	A-1		109,64	480,44
OPAC ROUEN HABITAT	1982			CDC	17 790,80	4 637,78	78,00	A	F	Taux fixe à 2.98 %	1,500	F	Taux fixe à 2.98 %	2,970	A-1		138,21	605,61
OPAC ROUEN HABITAT	1982			CDC	31 938,07	8 243,61	78,00	A	F	Taux fixe à 2.98 %	1,500	F	Taux fixe à 2.98 %	2,970	A-1		245,66	1 076,49
OPAC ROUEN HABITAT	1992	P	AMENAGT.IM.3-7-9rue BOUCHERIE	CDC	312 425,45	167 597,27	135,00	A	R	Livret A + 1.3	5,800	R	Livret A + 1.3	2,290	A-1		3 854,74	13 521,39
OPAC ROUEN HABITAT	1986	P	CONSTRUCTION DE 17 LOGEMENTS	CDC	954 907,11	377 408,55	137,00	A	R	Livret A + 0.04	5,750	R	Livret A + 0.04	1,040	A-1		3 925,05	35 234,60
OPAC ROUEN HABITAT	1986	P	ACQUISITION ET AMELIORATION D	CDC	100 052,29	33 215,78	89,00	A	R	Livret A + (-0.1)	5,750	R	Livret A + (-0.1)	0,890	A-1		298,94	4 396,69
OPAC ROUEN HABITAT	1993	P	CHARCOT 1ERE TRANCHE	CDC	1 333 661,46	749 587,76	146,00	A	R	Livret A + 1.3	5,800	R	Livret A + 1.3	2,290	A-1		17 240,51	55 734,86

Désignation du bénéficiaire	Année de mobilisation et profil d'amortissement de l'emprunt (1)		Objet de l'emprunt garanti	Organisme prêteur ou chef de file	Montant initial	Capital restant dû au 01/01/N	Durée résiduelle	Périodicité des remboursements (2)	Taux initial			Taux à la date de vote du budget (6)			Catégorie d'emprunt (7)	Indices ou devises pouvant modifier l'emprunt	Annuité garantie au cours de l'exercice	
	Année	Profil							Taux (3)	Index (4)	Taux actuariel (5)	Taux (3)	Index (4)	Niveau de taux			En intérêts (8)	En capital
OPAC ROUEN HABITAT	1993	P	CONST. 49 LOGTS RUE CHARCOT	CDC	2 586 859,37	1 432 907,31	154,00	A	R	Livret A + 1.3	5,800	R	Livret A + 1.3	2,050	A-1		29 374,60	109 783,77
OPAC ROUEN HABITAT	1989	P	GRIEU 3 P.S.R.	CDC	6 096,80	225,77	3,00	A	F	Taux fixe à 0 %	0,000	F	Taux fixe à 0 %	0,000	A-1		0,00	225,77
OPAC ROUEN HABITAT	1989	P	MARE AUX PLANCHES 3 P.S.R.	CDC	88 444,82	6 317,54	15,00	A	F	Taux fixe à 0 %	0,000	F	Taux fixe à 0 %	0,000	A-1		0,00	3 158,74
OPAC ROUEN HABITAT	1989	P	SABLIERE 2 P.S.R.	CDC	112 444,44	8 031,79	15,00	A	F	Taux fixe à 0 %	0,000	F	Taux fixe à 0 %	0,000	A-1		0,00	4 015,87
OPAC ROUEN HABITAT	1989	P	GRAND MARE P.S.R.	CDC	120 018,60	6 594,42	15,00	A	F	Taux fixe à 0 %	0,000	F	Taux fixe à 0 %	0,000	A-1		0,00	3 297,21
OPAC ROUEN HABITAT	1989	P	CHANZY P.S.R.	CDC	13 660,96	1 413,17	27,00	A	F	Taux fixe à 0 %	0,000	F	Taux fixe à 0 %	0,000	A-1		0,00	471,07
OPAC ROUEN HABITAT	1989	P	GRAND MARE P.S.R.	CDC	350 540,14	52 574,63	75,00	A	F	Taux fixe à 0.98 %	0,000	F	Taux fixe à 0.98 %	0,970	A-1		515,23	7 292,72
OPAC ROUEN HABITAT	1989	P		CDC	27 735,22	1 313,13	3,00	A	F	Taux fixe à 2 %	2,000	F	Taux fixe à 2 %	2,000	A-1		26,29	1 313,13
OPAC ROUEN HABITAT	1989	P	D0CKS CAVELIER DE LA SALLE	CDC	115 917,27	5 488,27	3,00	A	F	Taux fixe à 2 %	2,000	F	Taux fixe à 2 %	2,000	A-1		109,73	5 488,27
OPAC ROUEN HABITAT	1989	P	D0CKS CAVELIER DE LA SALLE	CDC	60 749,40	2 876,18	3,00	A	F	Taux fixe à 2 %	2,000	F	Taux fixe à 2 %	2,000	A-1		57,60	2 876,18
OPAC ROUEN HABITAT	1994	P	CONST.21 LOGTS RUE CD.CHARCOT	CDC	1 059 352,54	615 608,03	161,00	A	R	Livret A + 1.3	5,800	R	Livret A + 1.3	2,290	A-1		14 158,98	42 445,93
OPAC ROUEN HABITAT	1994	P	ILOT PEGUY CONST 31 LOGEMENTS	CDC	1 521 441,19	527 949,21	40,00	A	F	Taux fixe à 6.5 %	6,500	F	Taux fixe à 6.5 %	6,500	A-1		34 316,70	116 545,23
OPAC ROUEN HABITAT	1994	P	RESID.SAPINS AMELIOR.CONFORT	CDC	1 555 983,40	81 142,36	6,00	A	R	Livret A + 1.25	5,800	R	Livret A + 1.25	2,250	A-1		1 825,70	81 142,36
OPAC ROUEN HABITAT	1994	P	AMELIOR IM 33 CHEMIN CROISSET	CDC	31 566,55	18 133,50	164,00	A	R	Livret A + 1.3	5,800	R	Livret A + 1.3	2,050	A-1		371,73	1 291,56

Désignation du bénéficiaire	Année de mobilisation et profil d'amortissement de l'emprunt (1)		Objet de l'emprunt garanti	Organisme prêteur ou chef de file	Montant initial	Capital restant dû au 01/01/N	Durée résiduelle	Périodicité des remboursements (2)	Taux initial			Taux à la date de vote du budget (6)			Catégorie d'emprunt (7)	Indices ou devises pouvant modifier l'emprunt	Annuité garantie au cours de l'exercice	
	Année	Profil							Taux (3)	Index (4)	Taux actuariel (5)	Taux (3)	Index (4)	Niveau de taux			En intérêts (8)	En capital
OPAC ROUEN HABITAT	1996	P	AMENAGT RESID UNIV.TOUR CRAM	CDC	3 195 294,43	1 787 253,83	146,00	A	R	Livret A + 1.3	4,790	R	Livret A + 1.3	2,290	A-1		41 106,84	132 889,49
OPAC ROUEN HABITAT	1994	P	ACQ.REHAB.IM.26RUE MARE DU P.	CDC	48 793,59	28 029,64	164,00	A	R	Livret A + 1.3	5,800	R	Livret A + 1.3	2,050	A-1		574,61	1 996,41
OPAC ROUEN HABITAT	1994	P	ACQ.REHAB.IM.24RUE P.RENAUDEL	CDC	173 197,02	99 912,98	166,00	A	R	Livret A + 1.3	5,800	R	Livret A + 1.3	2,050	A-1		2 048,22	7 116,29
OPAC ROUEN HABITAT	1995	P	CONST. 25 LOGTS RUE LENOSTRE	CDC	1 423 448,51	850 753,79	178,00	A	R	Livret A + 1.3	5,800	R	Livret A + 1.3	2,050	A-1		17 440,46	56 632,47
OPAC ROUEN HABITAT	1996	P	ACQUISIT.19 RUE DE LA FONDERI	CDC	24 788,21	12 513,71	181,00	A	R	Livret A + 0.8	4,790	R	Livret A + 0.8	1,790	A-1		225,25	880,43
OPAC ROUEN HABITAT	1996	P	ACQ.REHABILIT.IM.3RUE LIMITES	CDC	41 435,65	20 917,75	181,00	A	R	Livret A + 0.8	4,790	R	Livret A + 0.8	1,790	A-1		376,52	1 471,71
OPAC ROUEN HABITAT	1996	P	ACQUIS.IMM. 19 RUE DESMAREST	CDC	29 221,43	14 751,73	181,00	A	R	Livret A + 0.8	4,790	R	Livret A + 0.8	1,790	A-1		265,53	1 037,89
OPAC ROUEN HABITAT	1996	P	ACQUIS.IM. I2 CITE MORIN	CDC	32 289,61	16 505,34	147,00	A	R	Livret A + 0.8	4,290	R	Livret A + 0.8	1,790	A-1		297,10	1 300,73
OPAC ROUEN HABITAT	1996	P	RENOV.IMM.23 RUE DAMBOURNEY	CDC	15 187,74	8 098,72	152,00	A	R	Livret A + 0.8	4,290	R	Livret A + 0.8	1,550	A-1		125,53	636,19
OPAC ROUEN HABITAT	1996	P	IM.IRUE VERTE MOTTE REHABILIT	CDC	18 941,79	10 100,55	152,00	A	R	Livret A + 0.8	4,290	R	Livret A + 0.8	1,550	A-1		156,56	793,44
OPAC ROUEN HABITAT	1997	P	ACQUIS.IMM.229BIS RUE RENARD	CDC	52 699,80	30 245,08	156,00	A	R	Livret A + 0.8	4,290	R	Livret A + 0.8	1,550	A-1		544,41	2 143,36
OPAC ROUEN HABITAT	1998	P	CONST.36LOGTS BD EUROPE	CDC	1 534 712,58	940 264,51	170,00	A	R	Livret A + 1.3	4,790	R	Livret A + 1.3	2,290	A-1		21 626,08	60 371,08
OPAC ROUEN HABITAT	1998	P	CONST.36 LOGTS BD EUROPE	CDC	195 251,68	111 790,94	218,00	A	R	Livret A + 0.8	4,290	R	Livret A + 0.8	1,790	A-1		2 012,24	6 508,43
OPAC ROUEN HABITAT	1997	P	ACQUIS.IMM.26 RUE DE CAUVILLE	CDC	67 587,96	38 233,03	162,00	A	R	Livret A + 0.8	4,290	R	Livret A + 0.8	1,790	A-1		688,19	2 709,44
OPAC ROUEN HABITAT	1997	P	ACQUIS.IMM.22 RTE BONSECOURS	CDC	41 078,46	23 237,18	162,00	A	R	Livret A + 0.8	4,290	R	Livret A + 0.8	1,790	A-1		418,27	1 646,73
OPAC ROUEN HABITAT	1997	P	ACQUIS.IMM.36 RTE DU HAVRE	CDC	27 745,72	15 695,13	162,00	A	R	Livret A + 0.8	4,290	R	Livret A + 0.8	1,790	A-1		282,51	1 112,26
OPAC ROUEN HABITAT	2014	P		CDC	1 177 000,00	1 101 243,14	156,00	A	R	Livret A + (-0.25)	0,500	R	Livret A + (-0.25)	0,500	A-1		5 506,22	77 447,19
OPAC ROUEN HABITAT	2014	P		CDC	749 000,00	705 217,34	156,00	A	R	Livret A + 0.6	1,840	R	Livret A + 0.6	1,350	A-1		11 283,48	46 214,20

Désignation du bénéficiaire	Année de mobilisation et profil d'amortissement de l'emprunt (1)		Objet de l'emprunt garanti	Organisme prêteur ou chef de file	Montant initial	Capital restant dû au 01/01/N	Durée résiduelle	Périodicité des remboursements (2)	Taux initial			Taux à la date de vote du budget (6)			Catégorie d'emprunt (7)	Indices ou devises pouvant modifier l'emprunt	Annuité garantie au cours de l'exercice	
	Année	Profil							Taux (3)	Index (4)	Taux actuariel (5)	Taux (3)	Index (4)	Niveau de taux			En intérêts (8)	En capital
OPAC ROUEN HABITAT	2014	P		CDC	851 082,00	808 279,95	279,00	T	R	Livret A + 0.6	1,840	R	Livret A + 0.6	1,350	A-1		14 618,99	27 714,76
OPAC ROUEN HABITAT	2014	P		CDC	1 032 000,00	965 575,98	156,00	A	R	Livret A + (-0.25)	0,500	R	Livret A + (-0.25)	0,500	A-1		4 827,88	67 906,12
OPAC ROUEN HABITAT	2014	P		CDC	516 000,00	485 837,31	156,00	A	R	Livret A + 0.6	1,840	R	Livret A + 0.6	1,350	A-1		7 773,40	31 837,82
OPAC ROUEN HABITAT	2014	P		CDC	30 146,00	28 383,82	156,00	A	R	Livret A + 0.6	1,840	R	Livret A + 0.6	1,350	A-1		454,14	1 860,05
OPAC ROUEN HABITAT	2014	P		CDC	1 722 084,00	1 692 634,72	462,00	A	R	Livret A + 0.6	1,840	R	Livret A + 0.6	1,600	A-1		27 082,16	31 594,38
OPAC ROUEN HABITAT	2014	P		CDC	680 318,00	671 931,00	582,00	A	R	Livret A + 0.6	1,840	R	Livret A + 0.6	1,600	A-1		10 750,90	9 136,74
OPAC ROUEN HABITAT	2014	P		CDC	463 039,00	453 664,52	462,00	A	R	Livret A + (-0.2)	1,050	R	Livret A + (-0.2)	0,800	A-1		3 629,32	9 958,07
OPAC ROUEN HABITAT	2014	P		CDC	78 715,00	77 509,90	582,00	A	R	Livret A + (-0.2)	1,050	R	Livret A + (-0.2)	0,800	A-1		620,08	1 298,24
OPAC ROUEN HABITAT	2014	P		CDC	1 030 917,00	1 015 141,15	462,00	A	R	Livret A + 1.11	2,350	R	Livret A + 1.11	2,100	A-1		21 419,48	17 030,92
OPAC ROUEN HABITAT	2014	P		CDC	675 269,00	668 058,20	582,00	A	R	Livret A + 1.11	2,350	R	Livret A + 1.11	2,100	A-1		14 096,03	7 910,56
OPAC ROUEN HABITAT	2014	P		CDC	183 040,00	179 334,26	462,00	A	R	Livret A + (-0.2)	1,050	R	Livret A + (-0.2)	0,800	A-1		1 434,67	3 936,44
OPAC ROUEN HABITAT	2014	P		CDC	87 448,00	86 109,19	582,00	A	R	Livret A + (-0.2)	1,050	R	Livret A + (-0.2)	0,800	A-1		688,87	1 442,27
OPAC ROUEN HABITAT	2014	P		CDC	4 067 524,00	3 994 144,17	464,00	A	R	Livret A + 0.6	1,600	R	Livret A + 0.6	1,350	A-1		53 920,95	78 482,54
OPAC ROUEN HABITAT	2014	P		CDC	237 103,00	233 971,62	584,00	A	R	Livret A + 0.6	1,600	R	Livret A + 0.6	1,350	A-1		3 158,62	3 399,50
OPAC ROUEN HABITAT	2014	P		CDC	802 374,00	785 273,81	464,00	A	R	Livret A + (-0.2)	0,800	R	Livret A + (-0.2)	0,540	A-1		4 319,01	18 107,97
OPAC ROUEN HABITAT	2014	P		CDC	34 374,00	33 812,16	584,00	A	R	Livret A + (-0.2)	0,800	R	Livret A + (-0.2)	0,540	A-1		185,97	603,11
OPAC ROUEN HABITAT	2015	P		CDC	2 675 026,00	2 675 026,00	472,00	A	R	Livret A + 0.6	1,600	R	Livret A + 0.6	1,600	A-1		35 600,10	48 258,58
OPAC ROUEN HABITAT	2015	P		CDC	1 667 055,00	1 667 055,00	592,00	A	R	Livret A + 0.6	1,600	R	Livret A + 0.6	1,600	A-1		22 185,70	22 016,55

Désignation du bénéficiaire	Année de mobilisation et profil d'amortissement de l'emprunt (1)		Objet de l'emprunt garanti	Organisme prêteur ou chef de file	Montant initial	Capital restant dû au 01/01/N	Durée résiduelle	Périodicité des remboursements (2)	Taux initial			Taux à la date de vote du budget (6)			Catégorie d'emprunt (7)	Indices ou devises pouvant modifier l'emprunt	Annuité garantie au cours de l'exercice	
	Année	Profil							Taux (3)	Index (4)	Taux actuariel (5)	Taux (3)	Index (4)	Niveau de taux			En intérêts (8)	En capital
OPAC ROUEN HABITAT	2015	P		CDC	208 077,00	208 077,00	592,00	A	R	Livret A + (-0.2)	0,800	R	Livret A + (-0.2)	0,800	A-1		1 385,50	3 400,97
OPAC ROUEN HABITAT	2015	P		CDC	491 157,00	491 157,00	472,00	A	R	Livret A + (-0.2)	0,800	R	Livret A + (-0.2)	0,800	A-1		3 270,40	10 467,53
OPAC ROUEN HABITAT	2015	P		CDC	445 000,00	445 000,00	229,00	A	R	Livret A + 0.6	1,600	R	Livret A + 0.6	1,600	A-1		6 825,16	19 055,58
OPAC ROUEN HABITAT	2015	P		CDC	196 446,00	196 446,00	468,00	A	R	Livret A + 0.6	1,600	R	Livret A + 0.6	1,350	A-1		3 229,95	3 543,96
OPAC ROUEN HABITAT	2015	P		CDC	66 220,00	66 220,00	468,00	A	R	Livret A + (-0.2)	0,800	R	Livret A + (-0.2)	0,540	A-1		544,33	1 411,28
OPAC ROUEN HABITAT	2015	P		CDC	854 041,00	854 041,00	288,00	A	R	Livret A + 0.6	1,600	R	Livret A + 0.6	1,350	A-1		14 042,09	28 052,58
OPAC ROUEN HABITAT	2015	P		CDC	560 560,00	560 560,00	288,00	A	R	Livret A + 0.6	1,600	R	Livret A + 0.6	1,350	A-1		9 216,69	18 412,65
OPAC ROUEN HABITAT	2015	P		CDC	251 318,00	251 318,00	288,00	A	R	Livret A + 0.6	1,600	R	Livret A + 0.6	1,350	A-1		4 132,16	8 255,01
OPAC ROUEN HABITAT	2015	P		CDC	342 000,00	342 000,00	229,00	A	R	Livret A + 0.6	1,600	R	Livret A + 0.6	1,600	A-1		4 868,08	14 644,96
OPAC ROUEN HABITAT	2015	P		CDC	1 596 240,00	1 596 240,00	229,00	A	R	Livret A + 0.6	1,600	R	Livret A + 0.6	1,600	A-1		22 721,13	68 353,43
OPAC ROUEN HABITAT	2015	P		CDC	1 537 812,00	1 537 812,00	469,00	A	R	Livret A + 1.04	2,040	R	Livret A + 1.04	2,040	A-1		23 749,80	25 239,61
OPAC ROUEN HABITAT	2015	P		CDC	1 081 349,00	1 081 349,00	589,00	A	R	Livret A + 1.11	2,100	R	Livret A + 1.11	2,100	A-1		17 271,85	12 396,05
OPAC ROUEN HABITAT	2015	P		CDC	720 898,00	720 898,00	469,00	A	R	Livret A + 1.11	2,100	R	Livret A + 1.11	2,100	A-1		11 514,54	11 653,05
OPAC ROUEN HABITAT	2015	P		CDC	83 978,00	83 978,00	469,00	A	R	Livret A + (-0.2)	0,800	R	Livret A + (-0.2)	0,800	A-1		509,36	1 789,74
OPAC ROUEN HABITAT	2015	P		CDC	35 990,00	35 990,00	589,00	A	R	Livret A + (-0.2)	0,800	R	Livret A + (-0.2)	0,800	A-1		218,29	588,25
OPAC ROUEN HABITAT	2015	P		CDC	5 670 463,00	5 670 463,00	472,00	A	R	Livret A + 0.6	1,600	R	Livret A + 0.6	1,600	A-1		86 219,34	102 297,51
OPAC ROUEN HABITAT	2015	P		CDC	1 214 299,00	1 214 299,00	592,00	A	R	Livret A + 0.6	1,600	R	Livret A + 0.6	1,600	A-1		18 463,41	16 037,07
OPAC ROUEN HABITAT	2015	P		CDC	2 213 887,00	2 213 887,00	472,00	A	R	Livret A + (-0.2)	0,800	R	Livret A + (-0.2)	0,800	A-1		16 834,36	47 182,34
OPAC ROUEN HABITAT	2015	P		CDC	346 680,00	346 680,00	592,00	A	R	Livret A + (-0.2)	0,800	R	Livret A + (-0.2)	0,800	A-1		2 636,15	5 666,42

Désignation du bénéficiaire	Année de mobilisation et profil d'amortissement de l'emprunt (1)		Objet de l'emprunt garanti	Organisme prêteur ou chef de file	Montant initial	Capital restant dû au 01/01/N	Durée résiduelle	Périodicité des remboursements (2)	Taux initial			Taux à la date de vote du budget (6)			Catégorie d'emprunt (7)	Indices ou devises pouvant modifier l'emprunt	Annuité garantie au cours de l'exercice	
	Année	Profil							Taux (3)	Index (4)	Taux actuariel (5)	Taux (3)	Index (4)	Niveau de taux			En intérêts (8)	En capital
OPAC ROUEN HABITAT	2015	P		CDC	1 962 770,00	1 962 770,00	472,00	A	R	Livret A + 0.6	1,600	R	Livret A + 0.6	1,600	A-1		26 121,17	35 409,19
OPAC ROUEN HABITAT	2015	P		CDC	798 400,00	798 400,00	592,00	A	R	Livret A + 0.6	1,600	R	Livret A + 0.6	1,600	A-1		10 625,36	10 544,35
OPAC ROUEN HABITAT	2015	P		CDC	1 062 136,00	1 062 136,00	472,00	A	R	Livret A + (-0.2)	0,800	R	Livret A + (-0.2)	0,800	A-1		7 072,31	22 636,23
OPAC ROUEN HABITAT	2015	P		CDC	313 397,00	313 397,00	592,00	A	R	Livret A + (-0.2)	0,800	R	Livret A + (-0.2)	0,800	A-1		2 086,78	5 122,41
OPAC ROUEN HABITAT	2015	P		CDC	1 043 484,00	1 043 484,00	178,00	A	R	Livret A + 0.6	1,350	R	Livret A + 0.6	1,350	A-1		12 456,43	63 226,57
OPAC ROUEN HABITAT	2016	P		CDC	672 320,00	672 320,00	240,00	A	R	Inflation INSEE hors tabac	0,700	R	Inflation INSEE hors tabac	0,700	A-2		5 068,09	14 659,64
OPAC ROUEN HABITAT	2016	P		CDC	1 431 732,00	1 431 732,00	480,00	A	R	Inflation INSEE hors tabac	0,770	R	Inflation INSEE hors tabac	0,770	A-2		11 961,81	13 058,06
OPAC ROUEN HABITAT	2004	P	Rénovation et modernisation des ascenseurs dans divers immeubles	DEXIA CL	2 280 000,00	643 824,00	42,00	T	R	Euribor 03 M + 0.15	2,310	R	Euribor 03 M + 0.15	0,020	A-1		-117,74	166 424,64
OPAC ROUEN HABITAT	1999	P	Aménag. Immeuble Pré Bataille	CDC	41 891,62	24 817,63	180,00	A	R	Livret A + 0.8	3,790	R	Livret A + 0.8	1,550	A-1		446,72	1 611,39
OPAC ROUEN HABITAT	1999	P	Construct. pavillons sablière	CDC	1 085 960,36	689 728,74	181,00	A	R	Livret A + 1.3	4,290	R	Livret A + 1.3	2,290	A-1		15 863,76	41 545,71
OPAC ROUEN HABITAT	1999	P	Construc. Pavillons Sablière	CDC	387 015,00	242 433,62	229,00	A	R	Livret A + 0.8	3,790	R	Livret A + 0.8	1,790	A-1		4 363,81	12 822,74
OPAC ROUEN HABITAT	1999	P	Sablière Grammont	CDC	1 289 101,88	801 352,22	185,00	A	R	Livret A + 0.8	3,790	R	Livret A + 0.8	1,790	A-1		14 424,34	43 664,40
OPAC ROUEN HABITAT	1999	P	Travaux réhabilitation	CDC	536 936,42	65 780,68	32,00	A	R	Livret A + 0.82	3,040	R	Livret A + 0.82	1,560	A-1		1 032,76	22 078,33
OPAC ROUEN HABITAT	1999	P	BD. DES BELGES PLA	CDC	166 010,42	99 106,76	188,00	A	R	Livret A + 1.3	3,540	R	Livret A + 1.3	2,050	A-1		2 031,69	6 475,39
OPAC ROUEN HABITAT	1999	P	BD. DES BELGES PLATS	CDC	76 525,90	47 734,22	236,00	A	R	Livret A + 0.81	3,040	R	Livret A + 0.81	1,550	A-1		744,65	2 634,03
OPAC ROUEN HABITAT	1998	P	GROUPE ROBERT SCHUMAN CONSTRU	CDC	94 819,10	7 380,66	11,00	A	R	Livret A + 1.3	4,290	R	Livret A + 1.3	2,050	A-1		151,30	7 380,66

Désignation du bénéficiaire	Année de mobilisation et profil d'amortissement de l'emprunt (1)		Objet de l'emprunt garanti	Organisme prêteur ou chef de file	Montant initial	Capital restant dû au 01/01/N	Durée résiduelle	Périodicité des remboursements (2)	Taux initial			Taux à la date de vote du budget (6)			Catégorie d'emprunt (7)	Indices ou devises pouvant modifier l'emprunt	Annuité garantie au cours de l'exercice	
	Année	Profil							Taux (3)	Index (4)	Taux actuariel (5)	Taux (3)	Index (4)	Niveau de taux			En intérêts (8)	En capital
OPAC ROUEN HABITAT	1999	P	GPE CONTREMOULINS II FOYER	CDC	518 567,70	42 314,19	8,00	A	R	Livret A + 1.3	4,290	R	Livret A + 1.3	2,050	A-1		867,44	42 314,19
OPAC ROUEN HABITAT	1999	P	GPE CONTREMOULINS II FOYER	CDC	167 074,95	13 633,01	8,00	A	R	Livret A + 1.3	4,290	R	Livret A + 1.3	2,050	A-1		279,48	13 633,01
OPAC ROUEN HABITAT	1999	P	RUE CL.DELVINCOURT CONST 3LOG	CDC	100 819,16	21 659,80	29,00	A	R	Livret A + 1.3	4,290	R	Livret A + 1.3	2,290	A-1		498,18	7 200,86
OPAC ROUEN HABITAT	1999	P	RUE CL DELVINCOURT CONST 3LOG	CDC	36 111,64	7 758,16	29,00	A	R	Livret A + 1.3	4,290	R	Livret A + 1.3	2,290	A-1		178,44	2 579,22
OPAC ROUEN HABITAT	1999	P	CLOS DES MARQUEURS 12 LOGTS	CDC	398 609,67	109 034,84	38,00	A	R	Livret A + 1.3	4,290	R	Livret A + 1.3	2,290	A-1		2 507,80	27 162,80
OPAC ROUEN HABITAT	1999	P	OPERATION CLOS DES MARQUEURS	CDC	63 640,39	17 408,06	38,00	A	R	Livret A + 1.3	4,290	R	Livret A + 1.3	2,290	A-1		400,39	4 336,70
OPAC ROUEN HABITAT	1999	P	CONSTRUCTION 10 LOGEMENTS CHA	CDC	463 360,63	176 632,36	68,00	A	R	Livret A + 1.3	4,290	R	Livret A + 1.3	2,050	A-1		3 620,97	29 669,57
OPAC ROUEN HABITAT	1999	P	GRUPE CHAMP DE MARS CONSTRUC	CDC	907 176,54	345 814,29	68,00	A	R	Livret A + 1.3	4,290	R	Livret A + 1.3	2,050	A-1		7 089,19	58 087,67
OPAC ROUEN HABITAT	1998	P	ACQUISITION ET AMELIORATION D	CDC	511 001,71	142 893,20	47,00	A	R	Livret A + 1.3	4,290	R	Livret A + 1.3	2,050	A-1		2 929,31	35 859,82
OPAC ROUEN HABITAT	1999	P	CONSTRUCTION 10 LOGEMENTS DAN	CDC	30 533,62	10 037,48	53,00	A	R	Livret A + 1.3	4,290	R	Livret A + 1.3	2,290	A-1		230,87	1 999,26
OPAC ROUEN HABITAT	1999	P	GPE CONTREMOULINS II-CONSTRUC	CDC	26 943,57	8 857,31	53,00	A	R	Livret A + 1.3	4,290	R	Livret A + 1.3	2,290	A-1		203,72	1 764,20
OPAC ROUEN HABITAT	1999	P	ACQUISITION AMELIORATION DE 3	CDC	113 721,42	38 603,70	56,00	A	R	Livret A + 1.3	4,290	R	Livret A + 1.3	2,050	A-1		791,38	7 764,63
OPAC ROUEN HABITAT	1999	P		CDC	606 864,14	156 888,73	38,00	A	R	Livret A + 1.3	3,790	R	Livret A + 1.3	2,290	A-1		3 608,44	38 787,66
OPAC ROUEN HABITAT	1999	P	CONSTRUCTION DE 22 LOGEMENTS	CDC	1 067 302,28	275 922,89	38,00	A	R	Livret A + 1.3	3,790	R	Livret A + 1.3	2,290	A-1		6 346,23	68 216,52
OPAC ROUEN HABITAT	1999	P	CONSTRUCTION DE 20 LOGEMENTS	CDC	1 018 688,13	263 354,97	38,00	A	R	Livret A + 1.3	3,790	R	Livret A + 1.3	2,290	A-1		6 057,16	65 109,36
OPAC ROUEN HABITAT	1999	P	CONSTRUCTION DE 22 LOGEMENTS	CDC	1 065 396,12	273 440,02	41,00	A	R	Livret A + 1.3	3,790	R	Livret A + 1.3	2,290	A-1		6 289,12	67 602,68
OPAC ROUEN HABITAT	1999	P	CONST.25 LOG.SUR 139 ROUEN CH	CDC	1 271 083,31	326 230,79	41,00	A	R	Livret A + 1.3	3,790	R	Livret A + 1.3	2,290	A-1		7 503,31	80 654,16
OPAC ROUEN HABITAT	1999	P	CONST.35 LOG. SUR 139 A ROUEN	CDC	1 777 956,53	457 355,35	44,00	A	R	Livret A + 1.3	3,790	R	Livret A + 1.3	2,050	A-1		9 375,78	113 913,50
OPAC ROUEN HABITAT	1999	P	OPHLM ROUEN GROUPE CHAMP DE M	CDC	12 548,16	1 799,85	21,00	A	R	Livret A + 1.3	3,790	R	Livret A + 1.3	2,050	A-1		36,90	898,60

Désignation du bénéficiaire	Année de mobilisation et profil d'amortissement de l'emprunt (1)		Objet de l'emprunt garanti	Organisme prêteur ou chef de file	Montant initial	Capital restant dû au 01/01/N	Durée résiduelle	Périodicité des remboursements (2)	Taux initial			Taux à la date de vote du budget (6)			Catégorie d'emprunt (7)	Indices ou devises pouvant modifier l'emprunt	Annuité garantie au cours de l'exercice	
	Année	Profil							Taux (3)	Index (4)	Taux actuariel (5)	Taux (3)	Index (4)	Niveau de taux			En intérêts (8)	En capital
OPAC ROUEN HABITAT	1999	P	IM.NEUF LOGEMENTS RUE ORBE ET	CDC	19 071,44	1 450,88	9,00	A	R	Livret A + 1.3	3,790	R	Livret A + 1.3	2,050	A-1		29,74	1 450,88
OPAC ROUEN HABITAT	1999	P	RUE ORBE AVENUE DE LA PORTE	CDC	17 387,57	1 322,78	9,00	A	R	Livret A + 1.3	3,790	R	Livret A + 1.3	2,050	A-1		27,12	1 322,78
OPAC ROUEN HABITAT	1999	P	GRUPE COIGNEBERT CONSTRUCTIO	CDC	16 345,36	1 243,50	9,00	A	R	Livret A + 1.3	3,790	R	Livret A + 1.3	2,050	A-1		25,49	1 243,50
OPAC ROUEN HABITAT	1999	P	CONSTRUCTION D'UN IMMEUBLE DE	CDC	4 305,50	327,54	9,00	A	R	Livret A + 1.3	3,790	R	Livret A + 1.3	2,050	A-1		6,71	327,54
OPAC ROUEN HABITAT	1999	P	GRUPE ANNIE DE PENE 44 LOGEM	CDC	6 664,74	2 067,11	48,00	A	R	Livret A + 1.3	3,790	R	Livret A + 1.3	2,290	A-1		47,54	407,51
OPAC ROUEN HABITAT	1999	P	GPE CHAMP DE MARS II CONST.LO	CDC	39 066,13	16 870,56	84,00	A	R	Livret A + 1.3	3,790	R	Livret A + 1.3	2,290	A-1		388,02	2 061,16
OPAC ROUEN HABITAT	1999	P	O.P.H.L.M.GROUPE RONDEAUX DAM	CDC	13 885,22	2 001,59	15,00	A	R	Livret A + 1.3	3,790	R	Livret A + 1.3	2,290	A-1		46,04	996,86
OPAC ROUEN HABITAT	1999	P	O.P.H.L.M.GROUPE MOISE II	CDC	2 439,44	351,65	15,00	A	R	Livret A + 1.3	3,790	R	Livret A + 1.3	2,290	A-1		8,09	175,13
OPAC ROUEN HABITAT	1999	P	OPHLM GROUPE LES PEPINIERES I	CDC	80 028,33	10 312,43	18,00	A	R	Livret A + 1.3	3,790	R	Livret A + 1.3	2,290	A-1		237,19	5 135,97
OPAC ROUEN HABITAT	1999	P	OPHLM GROUPE LES PEPINIERES 1	CDC	100 526,40	12 953,76	18,00	A	R	Livret A + 1.3	3,790	R	Livret A + 1.3	2,290	A-1		297,94	6 451,45
OPAC ROUEN HABITAT	1999	P	CONSTRUCTION 150 LOGEMENTS GR	CDC	313 793,29	23 933,00	6,00	A	R	Livret A + 1.3	3,790	R	Livret A + 1.3	2,290	A-1		550,46	23 933,00
OPAC ROUEN HABITAT	1999	P	CABLAGE DIFFERENTS IMMEUBLES	CDC	188 341,54	11 078,19	6,00	A	R	Livret A + 1.25	3,790	R	Livret A + 1.25	2,250	A-1		249,26	11 078,19
OPAC ROUEN HABITAT	2000	P	Construction de 41 garages individuels Lombardie	CDC	133 828,59	13 864,43	38,00	A	R	Livret A + 0.81	3,040	R	Livret A + 0.81	1,810	A-1		250,95	3 439,00
PETITS LOGEMENTS VALLEE MAROMME	2010	P		CDC	199 545,00	182 216,85	352,00	A	R	Livret A + 0.6	1,840	R	Livret A + 0.6	1,600	A-1		2 915,47	4 779,88
PETITS LOGEMENTS VALLEE MAROMME	2010	P		CDC	67 799,00	64 874,27	532,00	A	R	Livret A + 0.6	1,840	R	Livret A + 0.6	1,600	A-1		1 037,99	995,42
PETITS LOGEMENTS VALLEE MAROMME	2010	P		CDC	201 212,00	180 733,74	352,00	A	R	Livret A + (-0.2)	1,050	R	Livret A + (-0.2)	0,800	A-1		1 445,87	5 354,36

Désignation du bénéficiaire	Année de mobilisation et profil d'amortissement de l'emprunt (1)		Objet de l'emprunt garanti	Organisme prêteur ou chef de file	Montant initial	Capital restant dû au 01/01/N	Durée résiduelle	Périodicité des remboursements (2)	Taux initial			Taux à la date de vote du budget (6)			Catégorie d'emprunt (7)	Indices ou devises pouvant modifier l'emprunt	Annuité garantie au cours de l'exercice	
	Année	Profil							Taux (3)	Index (4)	Taux actuariel (5)	Taux (3)	Index (4)	Niveau de taux			En intérêts (8)	En capital
PETITS LOGEMENTS VALLEE MAROMME	2010	P		CDC	68 376,00	64 444,35	532,00	A	R	Livret A + (-0.2)	1,050	R	Livret A + (-0.2)	0,800	A-1		515,55	1 195,42
QUEVILLY HABITAT	2009	P		CDC	185 000,00	164 470,59	337,00	A	R	Livret A + 0.6	4,590	R	Livret A + 0.6	1,600	A-1		2 631,53	4 501,48
QUEVILLY HABITAT	2009	P		CDC	197 500,00	171 797,88	277,00	A	R	Livret A + 1.13	5,120	R	Livret A + 1.13	2,120	A-1		3 659,29	5 558,17
QUEVILLY HABITAT	2009	P		CDC	1 750 000,00	1 462 702,14	226,00	A	R	Livret A + 0.6	1,840	R	Livret A + 0.6	1,350	A-1		19 746,48	62 586,79
QUEVILLY HABITAT	2010	P		CDC	2 500 000,00	2 049 587,43	168,00	A	R	Livret A + 0.6	1,840	R	Livret A + 0.6	1,350	A-1		32 793,40	101 329,87
QUEVILLY HABITAT	2010	P		CDC	1 500 000,00	1 304 154,13	228,00	A	R	Livret A + 0.6	1,840	R	Livret A + 0.6	1,350	A-1		20 866,47	50 409,44
QUEVILLY HABITAT	2012	P		CDC	500 000,00	476 613,83	443,00	A	R	Livret A + 0.6	2,850	R	Livret A + 0.6	1,350	A-1		6 434,29	10 016,02
QUEVILLY HABITAT	2012	P		CDC	80 000,00	75 535,16	443,00	A	R	Livret A + (-0.2)	2,050	R	Livret A + (-0.2)	0,540	A-1		415,44	1 846,40
QUEVILLY HABITAT	2012	P		CDC	2 000 000,00	1 906 455,30	443,00	A	R	Livret A + 0.6	2,850	R	Livret A + 0.6	1,350	A-1		25 737,15	40 064,07
QUEVILLY HABITAT	2012	P		CDC	400 000,00	377 675,82	443,00	A	R	Livret A + (-0.2)	2,050	R	Livret A + (-0.2)	0,540	A-1		2 077,22	9 232,00
QUEVILLY HABITAT	2013	P		CDC	560 000,00	540 179,56	454,00	A	R	Livret A + 0.6	1,840	R	Livret A + 0.6	1,350	A-1		7 292,42	10 973,11
QUEVILLY HABITAT	2013	P		CDC	160 000,00	153 324,27	454,00	A	R	Livret A + (-0.2)	1,050	R	Livret A + (-0.2)	0,540	A-1		843,28	3 638,93
QUEVILLY HABITAT	2013	P		CDC	200 000,00	192 921,27	454,00	A	R	Livret A + 0.6	1,840	R	Livret A + 0.6	1,350	A-1		2 604,44	3 918,97
QUEVILLY HABITAT	2013	P		CDC	32 000,00	30 664,86	454,00	A	R	Livret A + (-0.2)	1,050	R	Livret A + (-0.2)	0,540	A-1		168,66	727,79
QUEVILLY HABITAT	2013	P		CDC	960 000,00	930 152,71	454,00	A	R	Livret A + 0.6	1,840	R	Livret A + 0.6	1,350	A-1		12 557,06	18 859,76
QUEVILLY HABITAT	2013	P		CDC	112 000,00	107 766,60	454,00	A	R	Livret A + (-0.2)	1,050	R	Livret A + (-0.2)	0,540	A-1		592,72	2 556,16
QUEVILLY HABITAT	2014	P		CDC	450 000,00	429 162,33	222,00	A	R	Livret A + (-0.45)	0,800	R	Livret A + (-0.45)	0,540	A-1		2 360,39	22 016,67

Désignation du bénéficiaire	Année de mobilisation et profil d'amortissement de l'emprunt (1)		Objet de l'emprunt garanti	Organisme prêteur ou chef de file	Montant initial	Capital restant dû au 01/01/N	Durée résiduelle	Périodicité des remboursements (2)	Taux initial			Taux à la date de vote du budget (6)			Catégorie d'emprunt (7)	Indices ou devises pouvant modifier l'emprunt	Annuité garantie au cours de l'exercice	
	Année	Profil							Taux (3)	Index (4)	Taux actuariel (5)	Taux (3)	Index (4)	Niveau de taux			En intérêts (8)	En capital
QUEVILLY HABITAT	2014	P		CDC	375 000,00	364 882,88	282,00	A	R	Livret A + 1.11	2,350	R	Livret A + 1.11	2,100	A-1		7 699,03	11 316,37
QUEVILLY HABITAT	2014	P		CDC	225 000,00	218 865,79	282,00	A	R	Livret A + 1.04	2,290	R	Livret A + 1.04	2,040	A-1		4 464,86	6 850,56
S.E.M.I.N.O.R.	1989	P	CONSTRUCTION M.A.P.A.D	CDC	839 445,27	425 135,46	122,00	A	R	Livret A + 1.3	5,800	R	Livret A + 1.3	2,290	A-1		23 043,04	29 458,94
S.E.M.I.N.O.R.	1989	P	CONSTRUCTION M.A.P.A.D.	CDC	863 455,99	437 295,63	122,00	A	R	Livret A + 1.3	5,800	R	Livret A + 1.3	2,290	A-1		23 702,14	30 301,55
S.E.M.I.N.O.R.	1997	P	FOYER ABBE BAZIRE TRAV.COMPLE	CDC	487 455,73	71 383,59	15,00	A	F	Taux fixe à 4.8 %	4,790	F	Taux fixe à 4.8 %	4,790	A-1		3 426,41	34 855,25
S.E.M.I.N.O.R.	1999	P	RESIDENCE RUE DU FRAMBOISIER	CDC	67 838,40	5 843,10	8,00	A	R	Livret A + 1.3	3,790	R	Livret A + 1.3	2,050	A-1		395,50	5 843,10
SA D'HLM LOGIREP	2003	P	CONSTRUCT. 95 LOGTS LES JARDINS ST PAUL	CDC	1 099 549,55	806 132,86	271,00	A	R	Livret A + 1.2	4,200	R	Livret A + 1.2	1,940	A-1		15 719,59	38 425,33
SA D'HLM LOGIREP	2003	P	CONSTRUCT.PARKINGS LES JARDINS ST PAUL	CDC	186 197,55	136 510,41	271,00	A	R	Livret A + 1.2	4,200	R	Livret A + 1.2	1,940	A-1		2 661,95	6 506,94
SA D'HLM LOGIREP	1992	P	RESTAURATION 15 RUE BARRABE	CDC	27 047,81	12 066,41	102,00	A	R	Livret A + 1.3	5,800	R	Livret A + 1.3	2,290	A-1		277,53	1 305,97
SA HLM PLAINE NORMANDE	2005	P	Rachat 555 logements à Rouen Développement	CDC	614 319,00	424 437,41	175,00	A	R	Livret A + 1.15	3,400	R	Livret A + 1.15	1,890	A-1		8 064,31	27 995,10
SA HLM PLAINE NORMANDE	2004	P		CDC	1 168 201,82	716 994,34	142,00	A	R	Livret A + 1.3	3,540	R	Livret A + 1.3	2,050	A-1		14 698,39	59 456,41
SA HLM PLAINE NORMANDE	2004	P		CDC	1 138 630,29	798 463,72	195,00	A	R	Livret A + 1.3	3,540	R	Livret A + 1.3	2,290	A-1		18 364,67	45 237,68
SA HLM PLAINE NORMANDE	2004	P		CDC	1 633 392,82	1 160 306,24	201,00	A	R	Livret A + 1.3	3,540	R	Livret A + 1.3	2,050	A-1		23 786,28	66 956,91
SA HLM PLAINE NORMANDE	2004	P		CDC	884 021,90	615 353,10	201,00	A	R	Livret A + 0.8	3,040	R	Livret A + 0.8	1,550	A-1		9 537,97	36 704,97
SA HLM PLAINE NORMANDE	2007	P		CDC	9 363,00	6 931,90	319,00	A	R	Livret A + (-0.2)	2,540	R	Livret A + (-0.2)	0,540	A-1		38,13	313,20
SA HLM PLAINE NORMANDE	2007	P		CDC	32 800,00	28 321,90	499,00	A	R	Livret A + (-0.2)	2,540	R	Livret A + (-0.2)	0,540	A-1		155,77	929,14
SA HLM PLAINE NORMANDE	2009	P		CDC	620 824,00	373 587,83	97,00	A	R	Livret A + 0.25	4,250	R	Livret A + 0.25	1,250	A-1		4 669,85	44 686,68
SA HLM PLAINE NORMANDE	2009	P		CDC	5 777 000,00	4 366 392,35	217,00	A	R	Livret A + 0.25	4,250	R	Livret A + 0.25	1,250	A-1		54 579,90	275 198,21

Désignation du bénéficiaire	Année de mobilisation et profil d'amortissement de l'emprunt (1)		Objet de l'emprunt garanti	Organisme prêteur ou chef de file	Montant initial	Capital restant dû au 01/01/N	Durée résiduelle	Périodicité des remboursements (2)	Taux initial			Taux à la date de vote du budget (6)			Catégorie d'emprunt (7)	Indices ou devises pouvant modifier l'emprunt	Annuité garantie au cours de l'exercice	
	Année	Profil							Taux (3)	Index (4)	Taux actualisé (5)	Taux (3)	Index (4)	Niveau de taux			En intérêts (8)	En capital
SA HLM PLAINE NORMANDE	2011	P		CDC	166 123,50	151 373,20	311,00	A	R	Livret A + 1.36	3,600	R	Livret A + 1.36	2,100	A-1		3 193,97	5 297,97
SA HLM PLAINE NORMANDE	2011	P		CDC	33 500,00	32 215,17	551,00	A	R	Livret A + 1.36	3,600	R	Livret A + 1.36	2,100	A-1		679,74	633,41
SA HLM PLAINE NORMANDE	2013	P		CDC	1 130 781,62	1 079 257,31	388,00	A	R	Livret A + 0.6	2,350	R	Livret A + 0.6	1,600	A-1		17 268,12	31 369,04
SA HLM PLAINE NORMANDE	2013	P		CDC	166 997,04	162 033,27	568,00	A	R	Livret A + 0.6	2,350	R	Livret A + 0.6	1,600	A-1		2 592,53	3 297,30
SA HLM PLAINE NORMANDE	2014	P		CDC	563 805,40	537 226,20	220,00	A	R	Livret A + 0.6	1,840	R	Livret A + 0.6	1,600	A-1		8 595,62	27 964,18
SA HLM PLAINE NORMANDE	2014	P		CDC	276 391,06	269 948,63	460,00	A	R	Livret A + 0.6	1,840	R	Livret A + 0.6	1,600	A-1		4 319,18	7 096,05
SA HLM PLAINE NORMANDE	2014	P		CDC	196 938,42	193 216,55	580,00	A	R	Livret A + 0.6	1,840	R	Livret A + 0.6	1,600	A-1		3 091,46	4 184,25
SA HLM PLAINE NORMANDE	2014	P		CDC	99 866,00	97 267,92	460,00	A	R	Livret A + (-0.2)	1,050	R	Livret A + (-0.2)	0,800	A-1		778,14	2 823,86
SA HLM PLAINE NORMANDE	2014	P		CDC	48 419,40	47 385,96	580,00	A	R	Livret A + (-0.2)	1,050	R	Livret A + (-0.2)	0,800	A-1		379,09	1 143,87
SA HLM PLAINE NORMANDE	2014	P		CDC	138 076,94	134 858,48	460,00	A	R	Livret A + 0.6	1,840	R	Livret A + 0.6	1,600	A-1		2 157,74	3 544,98
SA HLM PLAINE NORMANDE	2014	P		CDC	80 804,06	79 276,98	580,00	A	R	Livret A + 0.6	1,840	R	Livret A + 0.6	1,600	A-1		1 268,43	1 716,80
SA HLM PLAINE NORMANDE	2014	P		CDC	14 540,82	14 162,53	460,00	A	R	Livret A + (-0.2)	1,050	R	Livret A + (-0.2)	0,800	A-1		113,30	411,16
SA HLM PLAINE NORMANDE	2014	P		CDC	6 800,20	6 655,06	580,00	A	R	Livret A + (-0.2)	1,050	R	Livret A + (-0.2)	0,800	A-1		53,24	160,65
SA HLM PLAINE NORMANDE	2014	P		CDC	201 413,32	196 718,55	460,00	A	R	Livret A + 0.6	1,840	R	Livret A + 0.6	1,600	A-1		3 147,50	5 171,08
SA HLM PLAINE NORMANDE	2014	P		CDC	154 007,74	151 097,20	580,00	A	R	Livret A + 0.6	1,840	R	Livret A + 0.6	1,600	A-1		2 417,56	3 272,12
SA HLM PLAINE NORMANDE	2014	P		CDC	58 359,95	57 141,37	463,00	A	R	Livret A + 1.11	2,100	R	Livret A + 1.11	1,850	A-1		1 062,83	1 363,33
SA HLM PLAINE NORMANDE	2014	P		CDC	85 176,68	83 774,44	583,00	A	R	Livret A + 1.11	2,100	R	Livret A + 1.11	1,850	A-1		1 558,20	1 610,16
SA HLM PLAINE NORMANDE	2015	P		CDC	768 500,00	768 500,00	171,00	A	R	Livret A + (-0.5)	0,500	R	Livret A + (-0.5)	0,500	A-1		3 863,61	49 464,01
SA HLM PLAINE NORMANDE	1999	P	Construction logement	CDC	1 670 536,33	1 061 011,96	183,00	A	R	Livret A + 1.3	4,290	R	Livret A + 1.3	2,290	A-1		24 403,28	63 909,89

Désignation du bénéficiaire	Année de mobilisation et profil d'amortissement de l'emprunt (1)		Objet de l'emprunt garanti	Organisme prêteur ou chef de file	Montant initial	Capital restant dû au 01/01/N	Durée résiduelle	Périodicité des remboursements (2)	Taux initial			Taux à la date de vote du budget (6)			Catégorie d'emprunt (7)	Indices ou devises pouvant modifier l'emprunt	Annuité garantie au cours de l'exercice	
	Année	Profil							Taux (3)	Index (4)	Taux actuariel (5)	Taux (3)	Index (4)	Niveau de taux			En intérêts (8)	En capital
SA HLM PLAINE NORMANDE	1999	P		CDC	758 433,86	468 175,38	183,00	A	R	Livret A + 0.8	3,790	R	Livret A + 0.8	1,790	A-1		8 427,16	29 110,33
SA SEM IMMOBILIER (SEMRI)	2014	P		CIC	257 500,00	244 877,24	161,00	A	F	Taux fixe à 4.25 %	4,250	F	Taux fixe à 4.25 %	4,250	A-1		10 407,28	13 159,23
SA SEM IMMOBILIER (SEMRI)	2015	P		CA	257 500,00	244 877,24	163,00	A	F	Taux fixe à 4.25 %	4,250	F	Taux fixe à 4.25 %	4,250	A-1		10 407,28	13 159,23
SAHLM CIFN DIALOGUE	2014	P		CDC	750 830,80	750 830,80	405,00	A	R	Livret A + 0.6	1,600	R	Livret A + 0.6	1,350	A-1		10 136,22	0,00
SAHLM CIFN DIALOGUE	2014	P		CDC	168 353,20	168 353,20	405,00	A	R	Livret A + (-0.2)	0,800	R	Livret A + (-0.2)	0,540	A-1		925,94	0,00
SAHLM FOYER TOIT FAMILIAL	2007	P		CDC	413 000,00	394 250,64	492,00	A	R	Livret A + 1	3,750	R	Livret A + 1	1,750	A-1		7 885,01	6 078,28
SAHLM FOYER TOIT FAMILIAL	2007	P		CDC	154 000,00	132 661,38	312,00	A	R	Livret A + 0.5	3,250	R	Livret A + 0.5	1,250	A-1		1 989,92	4 759,31
SAHLM FOYER TOIT FAMILIAL	2007	P		CDC	25 000,00	23 313,98	492,00	A	R	Livret A + 0.5	3,250	R	Livret A + 0.5	1,250	A-1		349,71	544,40
SAHLM FOYER TOIT FAMILIAL	2007	P	la construction de 36 logements - Grammont Ilot 81 - Grand Mail Est Ouest - 76000 ROUEN	CDC	2 651 000,00	2 379 845,19	379,00	A	R	Livret A + 1	4,000	R	Livret A + 1	1,750	A-1		41 647,29	56 112,28
SAHLM FOYER TOIT FAMILIAL	2007	P	La charge foncière - Grammont Ilot 81 - Grand Mail Est Ouest - 76000 ROUEN	CDC	316 000,00	296 433,51	499,00	A	R	Livret A + 1	4,000	R	Livret A + 1	1,750	A-1		5 187,59	4 837,96
SAHLM FOYER TOIT FAMILIAL	2007	P	la construction de 2 logements - Grammont ilot 81 - Grand Mail Est Ouest - 76000 ROUEN	CDC	120 000,00	106 261,26	379,00	A	R	Livret A + 0.5	3,500	R	Livret A + 0.5	1,250	A-1		1 328,27	2 721,12
SAHLM FOYER TOIT FAMILIAL	2007	P	la charge foncière Grammont Ilôt 81 - Grand Mail Est Ouest 76000 ROUEN	CDC	14 000,00	12 973,26	499,00	A	R	Livret A + 0.5	3,500	R	Livret A + 0.5	1,250	A-1		162,17	236,75
SAHLM FOYER TOIT FAMILIAL	2013	P		CDC	2 018 005,02	1 907 153,76	264,00	A	R	Livret A + 1.3	2,800	R	Livret A + 1.3	2,050	A-1		39 096,65	67 215,32
SAHLM FOYER TOIT FAMILIAL	2013	P		CDC	227 083,92	213 119,84	240,00	A	R	Livret A + 1.7	3,200	R	Livret A + 1.7	2,450	A-1		5 221,44	8 374,14

Désignation du bénéficiaire	Année de mobilisation et profil d'amortissement de l'emprunt (1)		Objet de l'emprunt garanti	Organisme prêteur ou chef de file	Montant initial	Capital restant dû au 01/01/N	Durée résiduelle	Périodicité des remboursements (2)	Taux initial			Taux à la date de vote du budget (6)			Catégorie d'emprunt (7)	Indices ou devises pouvant modifier l'emprunt	Annuité garantie au cours de l'exercice	
	Année	Profil							Taux (3)	Index (4)	Taux actuariel (5)	Taux (3)	Index (4)	Niveau de taux			En intérêts (8)	En capital
SAHLM LOGISEINE	2005	P	Acquisition logement 41 Chemin de Croisset	CDC	75 759,00	60 673,79	299,00	A	R	Livret A + 0.7	2,700	R	Livret A + 0.7	1,450	A-1		879,77	2 534,73
SAHLM LOGISEINE	2007	P	Construction 34 logements Rue L.Blanc	CDC	2 325 938,60	2 062 254,46	312,00	A	R	Livret A + 1.15	3,890	R	Livret A + 1.15	1,890	A-1		44 338,47	57 139,30
SAHLM LOGISEINE	2007	P	Acquisition terrain Rue L.Blanc	CDC	283 494,65	271 543,82	492,00	A	R	Livret A + 1.15	3,890	R	Livret A + 1.15	1,890	A-1		5 838,19	4 044,48
SAHLM LOGISEINE	2007	P	Construction 4 logements Rue L.Blanc	CDC	188 442,94	163 032,91	312,00	A	R	Livret A + 0.65	3,400	R	Livret A + 0.65	1,400	A-1		2 690,04	5 757,12
SAHLM LOGISEINE	2007	P	Acquisition terrain Rue L.Blanc	CDC	25 895,68	24 237,18	492,00	A	R	Livret A + 0.65	3,400	R	Livret A + 0.65	1,400	A-1		399,91	554,18
SAHLM LOGISEINE	2004	P		CDC	1 148 366,64	762 483,32	173,00	A	R	Livret A + 1.3	3,540	R	Livret A + 1.3	2,290	A-1		17 537,12	48 956,37
SAHLM LOGISEINE	2004	P		CDC	242 535,61	157 704,05	173,00	A	R	Livret A + 0.8	3,040	R	Livret A + 0.8	1,790	A-1		2 838,67	10 437,05
SAHLM LOGISEINE	2004	P		CDC	2 603 856,84	1 786 601,87	181,00	A	R	Livret A + 1.3	3,540	R	Livret A + 1.3	2,290	A-1		41 091,84	107 435,61
SAHLM LOGISEINE	2004	P		CDC	740 192,51	523 397,64	187,00	A	R	Livret A + 1.3	3,540	R	Livret A + 1.3	2,050	A-1		10 729,65	31 293,40
SAHLM LOGISEINE	2004	P		CDC	138 953,63	96 183,83	187,00	A	R	Livret A + 0.8	3,040	R	Livret A + 0.8	1,550	A-1		1 490,85	5 944,25
SAHLM LOGISEINE	2004	P		CDC	46 721,90	31 425,46	202,00	A	R	Livret A + 1.2	3,450	R	Livret A + 1.2	1,940	A-1		612,80	1 953,91
SAHLM LOGISEINE	2004	P		CDC	8 817,60	5 816,80	202,00	A	R	Livret A + 0.7	2,940	R	Livret A + 0.7	1,450	A-1		84,34	372,60
SAHLM LOGISEINE	2008	P		CDC	300 000,00	194 296,09	89,00	A	R	Livret A + 0.45	3,950	R	Livret A + 0.45	1,450	A-1		2 817,29	23 081,06
SAHLM LOGISEINE	2008	P		CDC	450 000,00	292 572,94	155,00	A	R	Livret A + 0.6	4,590	R	Livret A + 0.6	1,350	A-1		3 949,73	25 506,24
SAHLM LOGISEINE	2007	P		CDC	2 350 272,14	955 552,54	41,00	A	R	Livret A + 1.2	3,950	R	Livret A + 1.2	2,190	A-1		21 022,16	227 762,33
SAHLM LOGISEINE	2006	P		CDC	385 898,80	182 162,75	69,00	A	R	Livret A + 1.2	3,950	R	Livret A + 1.2	1,940	A-1		3 552,17	31 016,29
SAHLM LOGISEINE	2011	P		CDC	3 396 000,00	3 078 211,56	186,00	A	R	Livret A + 0.6	2,600	R	Livret A + 0.6	1,600	A-1		49 251,38	170 338,83
SAHLM LOGISEINE	2011	P		CDC	227 000,00	188 093,52	189,00	A	R	Livret A + 0.6	2,850	R	Livret A + 0.6	1,350	A-1		2 539,26	11 803,97
SAHLM LOGISEINE	2012	P		CDC	300 000,00	285 802,31	197,00	A	R	Livret A + 0.6	2,850	R	Livret A + 0.6	1,600	A-1		4 572,84	14 762,33

Désignation du bénéficiaire	Année de mobilisation et profil d'amortissement de l'emprunt (1)		Objet de l'emprunt garanti	Organisme prêteur ou chef de file	Montant initial	Capital restant dû au 01/01/N	Durée résiduelle	Périodicité des remboursements (2)	Taux initial			Taux à la date de vote du budget (6)			Catégorie d'emprunt (7)	Indices ou devises pouvant modifier l'emprunt	Annuité garantie au cours de l'exercice	
	Année	Profil							Taux (3)	Index (4)	Taux actuariel (5)	Taux (3)	Index (4)	Niveau de taux			En intérêts (8)	En capital
SAHLM LOGISEINE	2012	P		CDC	231 300,00	202 612,48	201,00	A	R	Livret A + 0.6	2,850	R	Livret A + 0.6	1,840	A-1		3 748,33	10 251,31
SAHLM LOGISEINE	2013	P		CDC	68 443,59	65 097,50	395,00	A	R	Livret A + (-0.2)	1,050	R	Livret A + (-0.2)	0,540	A-1		358,04	1 804,45
SAHLM LOGISEINE	2013	P		CDC	31 521,12	30 518,67	575,00	A	R	Livret A + (-0.2)	1,050	R	Livret A + (-0.2)	0,540	A-1		167,85	557,30
SAHLM LOGISEINE	2013	P		CDC	1 834 608,69	1 771 281,17	455,00	A	R	Livret A + 0.6	1,840	R	Livret A + 0.6	1,840	A-1		32 768,70	32 545,12
SAHLM LOGISEINE	2013	P		CDC	847 870,29	826 771,73	575,00	A	R	Livret A + 0.6	1,840	R	Livret A + 0.6	1,840	A-1		15 295,27	10 842,92
SAHLM LOGISEINE	2013	P		CDC	170 440,00	156 399,17	209,00	A	R	Livret A + 0.6	2,350	R	Livret A + 0.6	1,600	A-1		2 502,39	7 566,48
SAHLM LOGISEINE	2013	P		CDC	31 382,40	29 848,17	392,00	A	R	Livret A + (-0.2)	1,050	R	Livret A + (-0.2)	0,540	A-1		164,16	827,37
SAHLM LOGISEINE	2013	P		CDC	5 625,20	5 446,30	572,00	A	R	Livret A + (-0.2)	1,050	R	Livret A + (-0.2)	0,540	A-1		29,96	99,46
SAHLM LOGISEINE	2013	P		CDC	336 651,20	324 717,74	452,00	A	R	Livret A + 0.6	1,840	R	Livret A + 0.6	1,350	A-1		4 383,69	6 596,26
SAHLM LOGISEINE	2013	P		CDC	99 941,20	97 366,90	572,00	A	R	Livret A + 0.6	1,840	R	Livret A + 0.6	1,350	A-1		1 314,45	1 454,94
SAHLM LOGISEINE	2013	P		CDC	245 248,00	224 321,17	214,00	A	R	Livret A + 0.6	1,840	R	Livret A + 0.6	1,350	A-1		3 028,34	11 092,90
SAHLM LOGISEINE	2014	P		CDC	288 000,00	274 663,89	216,00	A	R	Livret A + (-0.45)	0,800	R	Livret A + (-0.45)	0,290	A-1		1 510,65	13 753,50
SAHLM LOGISEINE	2014	P		CDC	88 530,00	84 831,66	216,00	A	R	Livret A + 0.6	1,840	R	Livret A + 0.6	1,350	A-1		1 357,31	3 855,86
SAHLM LOGISEINE	1988			CDC	1 609 358,54	565 682,74	77,00	A	R	Livret A + 0.47	4,930	R	Livret A + 0.47	1,460	A-1		24 850,22	71 378,12
SAHLM LOGISEINE	1991			CDC	104 244,64	49 411,39	113,00	A	R	Livret A + 0.47	4,930	R	Livret A + 0.47	1,460	A-1		1 803,43	4 078,90
SAHLM LOGISEINE	1995	P	CONST.29 LOGTS BD EUROPE	CDC	914 902,55	487 543,10	138,00	A	R	Livret A + 1.3	5,800	R	Livret A + 1.3	2,290	A-1		11 213,49	39 333,95
SAHLM LOGISEINE	1996	P	CONST.50 LOGEMENTS BD.EUROPE	CDC	1 756 172,43	982 296,30	146,00	A	R	Livret A + 1.3	4,790	R	Livret A + 1.3	2,290	A-1		22 592,81	73 037,67
SAHLM LOGISEINE	1995	P	ACQ.IM.37 RUE DE BAMMEVILLE	CDC	35 449,88	15 389,89	141,00	A	R	Livret A + 0.8	4,790	R	Livret A + 0.8	1,550	A-1		238,54	1 425,06

Désignation du bénéficiaire	Année de mobilisation et profil d'amortissement de l'emprunt (1)		Objet de l'emprunt garanti	Organisme prêteur ou chef de file	Montant initial	Capital restant dû au 01/01/N	Durée résiduelle	Périodicité des remboursements (2)	Taux initial			Taux à la date de vote du budget (6)			Catégorie d'emprunt (7)	Indices ou devises pouvant modifier l'emprunt	Annuité garantie au cours de l'exercice	
	Année	Profil							Taux (3)	Index (4)	Taux actuariel (5)	Taux (3)	Index (4)	Niveau de taux			En intérêts (8)	En capital
SAHLM LOGISEINE	2014	P		CDC	227 921,00	214 511,35	179,00	A	R	Livret A + (-0.2)	0,800	R	Livret A + (-0.2)	0,540	A-1		1 179,81	13 758,23
SAHLM LOGISEINE	2014	P		CDC	849 623,00	802 607,46	179,00	A	R	Livret A + 0.6	1,600	R	Livret A + 0.6	1,350	A-1		10 835,20	48 631,43
SAHLM LOGISEINE	2014	P		CDC	46 732,00	43 564,12	155,00	A	R	Livret A + (-0.2)	0,800	R	Livret A + (-0.2)	0,540	A-1		239,60	3 241,92
SAHLM LOGISEINE	2014	P		CDC	120 432,00	112 688,88	155,00	A	R	Livret A + 0.6	1,600	R	Livret A + 0.6	1,350	A-1		1 521,30	7 988,20
SAHLM LOGISEINE	2014	P		CDC	886 257,00	829 275,51	155,00	A	R	Livret A + 0.6	1,600	R	Livret A + 0.6	1,350	A-1		11 195,22	58 784,99
SAHLM LOGISEINE	2014	P		CDC	273 219,00	254 697,96	155,00	A	R	Livret A + (-0.2)	0,800	R	Livret A + (-0.2)	0,540	A-1		1 400,84	18 953,88
SAHLM LOGISEINE	1998	P	Construction de 44 logements	LCL	907 071,65	395 442,18	95,00	A	R	Taux fixe à 4.55 %	4,540	F	Euribor 12 M + 0.5	0,570	A-1		2 251,38	43 071,77
SAHLM LOGISEINE	2005	P	Construction 18 logements Rue L.Blanc	Crédit Foncier	1 176 868,73	909 422,12	236,00	A	R	Livret A + 1.5	3,500	R	Livret A + 1.5	2,250	A-1		20 462,00	32 158,15
SAHLM LOGISEINE	1998	P	Construction 116 logements	CDC	2 742 557,82	1 031 647,31	92,00	A	R	Livret A + 1.25	5,500	R	Livret A + 1.25	2,000	A-1		20 632,95	136 824,10
SAHLM LOGISEINE	1999	P	Construct.logemt B.Aurevilly	CDC	1 262 125,11	753 477,41	189,00	A	R	Livret A + 1.3	3,540	R	Livret A + 1.3	2,050	A-1		15 446,29	49 230,34
SAHLM LOGISEINE	1999	P	Construct.logemt B.Aurevilly	CDC	184 105,97	106 967,45	189,00	A	R	Livret A + 0.8	3,040	R	Livret A + 0.8	1,550	A-1		1 658,00	7 190,96
SAHLM REGION D'ELBEUF	2010	P		CDC	836 000,00	778 440,85	414,00	A	R	Livret A + 0.6	1,840	R	Livret A + 0.6	1,600	A-1		12 455,06	17 881,88
SAHLM REGION D'ELBEUF	2010	P		CDC	1 468 500,00	1 405 151,44	534,00	A	R	Livret A + 0.6	1,840	R	Livret A + 0.6	1,600	A-1		22 482,42	23 682,17
SAHLM REGION D'ELBEUF	2010	P		CDC	200 000,00	186 309,36	413,00	A	R	Livret A + 0.6	1,840	R	Livret A + 0.6	1,600	A-1		2 980,95	4 279,78
SAHLM REGION D'ELBEUF	2010	P		CDC	585 000,00	559 764,09	533,00	A	R	Livret A + 0.6	1,840	R	Livret A + 0.6	1,600	A-1		8 956,23	9 434,17
SAHLM REGION D'ELBEUF	2010	P		CDC	176 500,00	164 414,07	416,00	A	R	Livret A + 0.6	2,350	R	Livret A + 0.6	1,350	A-1		2 219,59	4 172,09
SAHLM REGION D'ELBEUF	2010	P		CDC	188 500,00	180 364,12	536,00	A	R	Livret A + 0.6	2,350	R	Livret A + 0.6	1,350	A-1		2 434,91	3 476,16
SCP HLM PFN	1994	P	CONST.PAVILLONS RUE GRIEU	CDC	357 492,95	124 052,16	38,00	A	F	Taux fixe à 6.5 %	6,500	F	Taux fixe à 6.5 %	6,500	A-1		8 063,39	27 384,63

Désignation du bénéficiaire	Année de mobilisation et profil d'amortissement de l'emprunt (1)		Objet de l'emprunt garanti	Organisme prêteur ou chef de file	Montant initial	Capital restant dû au 01/01/N	Durée résiduelle	Périodicité des remboursements (2)	Taux initial			Taux à la date de vote du budget (6)			Catégorie d'emprunt (7)	Indices ou devises pouvant modifier l'emprunt	Annuité garantie au cours de l'exercice	
	Année	Profil							Taux (3)	Index (4)	Taux actuariel (5)	Taux (3)	Index (4)	Niveau de taux			En intérêts (8)	En capital
SCP HLM PFN	1995	P	CONST. PAVILLONS RUE DE GRIEU	CDC	1 034 951,02	618 560,13	176,00	A	R	Livret A + 1.3	5,800	R	Livret A + 1.3	2,050	A-1		12 680,49	41 175,94
TOTAL GENERAL					308 576 498,11	221 575 924,92											3 752 876,22	11 906 023,62

(1) Indiquer C pour amortissement constant, P pour amortissement progressif, F pour in fine, X pour autres (à préciser).

(2) Indiquer la périodicité des remboursements A : annuelle ; M : mensuelle ; B : bimestrielle ; S : semestrielle ; T : trimestrielle ; X : autre.

(3) Type de taux d'intérêt : F : fixe ; V : variable simple ; C : complexe (c'est-à-dire un taux variable qui n'est pas seulement défini comme la simple addition d'un taux usuel de référence et d'une marge exprimée en point de pourcentage).

(4) Indiquer le type d'index (ex. EURIBOR 3 mois ...).

(5) Taux annuel, tous frais compris.

(6) Taux hors opération de couverture. Pour les emprunts à taux variable, indiquer le niveau à la date de vote du budget.

(7) Catégorie d'emprunt hors opération de couverture. Exemple A-1 (cf. la classification des emprunts suivant la typologie de la circulaire IOCB1015077C du 25 juin 2010 sur les produits financiers offerts aux collectivités territoriales).

(8) Il s'agit des intérêts dus au titre du contrat initial et comptabilisés à l'article 66111 « Intérêts réglés à l'échéance » (intérêts décaissés).

IV – ANNEXES	IV
ENGAGEMENTS HORS BILAN – CALCUL DU RATIO D'ENDETTEMENT RELATIF AUX GARANTIES D'EMPRUNT	B1.2

B1.2 – CALCUL DU RATIO D'ENDETTEMENT RELATIF AUX GARANTIES D'EMPRUNT

Calcul du ratio de l'article L. 2252-1 du CGCT	Valeur en euros	
Total des annuités déjà garanties à échoir dans l'exercice (1)	A	982 792,66
Total des premières annuités entières des nouvelles garanties de l'exercice (1)	B	0,00
Annuité nette de la dette de l'exercice (2)	C	23 109 900,61
Provisions pour garanties d'emprunts	D	0,00
Total des annuités d'emprunts garantis de l'exercice	I = A+ B + C - D	24 092 693,27
Recettes réelles de fonctionnement	II	150 163 976,71

Part des garanties d'emprunt accordées au titre de l'exercice en % (3)	I / II	16,04
---	---------------	--------------

(1) Hors opérations visées par l'article L. 2252-2 du CGCT.

(2) Cf. définition de l'article D. 1511-30 du CGCT.

(3) Les garanties d'emprunt accordées au titre d'un exercice ne doivent pas représenter plus de 50 % des recettes réelles de fonctionnement de ce même exercice.

IV – ANNEXES	IV
ENGAGEMENTS HORS BILAN – ENGAGEMENTS DONNES ET RECUS ETAT DES AUTRES ENGAGEMENTS DONNES	B1.5

B1.5 – ETAT DES AUTRES ENGAGEMENTS DONNES

Année d'origine	Nature de l'engagement	Organisme bénéficiaire	Durée en années	Périodicité	Dettes en capital à l'origine	Dettes en capital 1/1/N	Annuité à verser au cours de l'exercice
8017 Subventions à verser en annuités					188 341,64	0,00	11 327,45
1995	Subventions à verser en annuités	OPAC Rouen Habitat	17	A	188 341,64	0,00	11 327,45
8018 Autres engagements donnés					0,00	0,00	0,00
Au profit d'organismes publics					0,00	0,00	0,00
Au profit d'organismes privés (1)					0,00	0,00	0,00
TOTAL					188 341,64	0,00	11 327,45

(1) Concernant les garanties accordées à l'Agence France Locale (Article L.1611-3-2 du CGCT) :

- l' « Organisme bénéficiaire » de la garantie est toute personne titulaire d'un « titre éligible » émis ou créé par l'Agence France Locale ;
- la rubrique « Périodicité » n'est pas remplie car la garantie n'a pas de périodicité. La garantie est d'une durée totale indiquée à la colonne qui précède ;
- la colonne « Dettes en capital à l'origine » correspond au montant total de la garantie accordée aux titulaires d'un titre éligible ;
- la colonne « Dettes en capital 1/1/N » correspond au montant résiduel de la garantie au 1/1/N ;
- la colonne « Annuité à verser au cours de l'exercice » n'est pas remplie car l'octroi de la garantie n'implique pas que des versements annuels aient lieu. Des versements ne seront effectués qu'en cas d'appel de la garantie.

IV – ANNEXES	IV
ENGAGEMENTS HORS BILAN – ENGAGEMENTS DONNES ET RECUS SUBVENTIONS VERSEES DANS LE CADRE DU VOTE DU BUDGET	B1.7

B1.7 – SUBVENTIONS VERSEES DANS LE CADRE DU VOTE DU BUDGET

(Article L. 2311-7 du CGCT)

Article (1)	Subventions (2)	Objet (3)	Nom de l'organisme	Nature juridique de l'organisme	Montant de la subvention
INVESTISSEMENT					
FONCTIONNEMENT					
65737	2010P092	Subventions aux EPCC		Etablissement de droit public	2 953 105,00
6574	2010P014	Action et aide sociale			1 207 903,00
6574	2010P022	Personnes âgées et lien intergénérationnel			219 415,00
6574	2010P024	Personnes en situation de handicap			10 988,00
6574	2010P026	Insertion sociale et professionnelle			145 000,00
6574	2010P027	Vie associative rouennaise			18 660,00
6574	2010P035	Petite enfance			420 003,00
6574	2010P046	Actions d'accompagnement à la scolarité			535,00
6574	2010P049	Enseignement primaire			3 407,00
6574	2010P052	Vie étudiante			3 567,00
6574	2010P057	Jeunesse			302 407,00
6574	2010P058	Actions éducatives			78 600,00
6574	2010P075	Développement activités innovation			149 390,00
6574	2010P092	Associations culturelles et patrimoniales			1 442 422,00
6574	2010P112	Foires et Marchés			22 122,00
6574	2010P121	Soutien aux clubs sportifs			1 729 290,00
6574	2010P124	Politique générale de développement durable			24 752,00
6574	2010P140	Urbanisme du territoire			12 500,00
6574	2010P175	Accès au logement			708,00
6574	2010P191	Famille, quartiers, loisirs			23 176,00
6574	2010P195	Santé et salubrité publique			35 556,00
6574	2010P201	Sécurité publique			12 000,00
6574	2010P270	Gestion des ressources humaines			376 146,00
6574	2010P298	Cabinet			50 000,00

(1) Indiquer l'article d'imputation de la subvention.

(2) Dénomination ou numéro éventuel de la subvention.

(3) Objet pour lequel est versée la subvention.

IV – ANNEXES	IV
ENGAGEMENTS HORS BILAN AUTORISATIONS DE PROGRAMME ET CREDITS DE PAIEMENT	B2.1

B2.1 – SITUATION DES AUTORISATIONS DE PROGRAMME ET CREDITS DE PAIEMENT

N° ou intitulé de l'AP	Montant des AP			Montant des CP			
	Pour mémoire AP votée y compris ajustement	Révision de l'exercice N	Total cumulé (toutes les délibérations y compris pour N)	Crédits de paiement antérieurs (réalisations cumulées au 01/01/N) (1)	Crédits de paiement ouverts au titre de l'exercice N (2)	Restes à financer de l'exercice N+1	Restes à financer (exercices au-delà de N+1)
2010P316E01 AP10D - Aménagement sur patrimoine culturel	1 549 013,86	0,00	1 549 013,86	1 204 023,74	106 000,00	106 000,00	106 000,00
2010P055E07 AP10D Accueils de loisirs	964 950,30	0,00	964 950,30	597 344,92	113 701,00	104 201,00	104 201,00
2010P138E02 AP10D Accès aux constructions nouvelles	375 051,03	0,00	375 051,03	375 051,03	0,00	0,00	0,00
2010P159E02 AP10D Acquisition foncière EPFN	8 257 875,85	0,00	8 257 875,85	6 115 080,36	500 000,00	500 000,00	1 500 000,00
2010P158E02 AP10D Acquisition foncière hors EPFN	3 742 404,89	0,00	3 742 404,89	1 369 293,97	2 280 000,00	500 000,00	0,00
2010P111E03 AP10D Acquisition instruments musiques	250 124,54	0,00	250 124,54	234 785,51	15 000,00	0,00	0,00
2010P146E04 AP10D Amélioration places urbaines	4 980 680,65	0,00	4 980 680,65	4 250 541,59	539 600,00	214 511,19	183 465,84
2010P165E03 AP10D Aménagement de jardins	2 550 244,18	0,00	2 550 244,18	2 217 980,19	175 000,00	855 000,00	430 000,00
2010P153E02 AP10D Aménagement de l'île Lacroix	224 020,50	0,00	224 020,50	69 020,50	90 000,00	300 000,00	810 000,00
2010P147E06 AP10D Aménagement des quais bas	1 513,63	0,00	1 513,63	1 513,63	0,00	0,00	0,00
2010P001E01 AP10D Aménagements sur équipements	159 964,63	0,00	159 964,63	103 272,69	18 000,00	18 000,00	18 000,00
2010P023E04 AP10D Aménagt accessibilité pour pers. situation handicap	1 018 078,38	0,00	1 018 078,38	267 426,80	380 000,00	250 000,00	250 000,00
2010P154E05 AP10D Aménagt de rues et de passages	1 831 009,43	0,00	1 831 009,43	1 821 563,25	0,00	0,00	794,97
2010P137E06 AP10D Aménagt routier de sécurité	3 964 789,35	0,00	3 964 789,35	3 787 152,91	176 600,00	156 600,00	469 800,00
2010P078E05 AP10D Attractivité commerce proximité	1 508 427,27	0,00	1 508 427,27	1 232 932,98	120 000,00	120 000,00	1 100,96
2010P054E03 AP10D Auberge de jeunesse	1 057 551,08	0,00	1 057 551,08	1 057 551,08	0,00	0,00	0,00
2010P083E05 AP10D Bibliothèques de quartier	5 079 078,50	0,00	5 079 078,50	3 876 492,12	582 000,00	376 815,00	43 000,00

N° ou intitulé de l'AP	Montant des AP			Montant des CP			
	Pour mémoire AP votée y compris ajustement	Révision de l'exercice N	Total cumulé (toutes les délibérations y compris pour N)	Crédits de paiement antérieurs (réalisations cumulées au 01/01/N) (1)	Crédits de paiement ouverts au titre de l'exercice N (2)	Restes à financer de l'exercice N+1	Restes à financer (exercices au-delà de N+1)
2010P284E04 AP10D Bureautique	2 122 570,67	0,00	2 122 570,67	1 918 418,14	201 309,00	0,00	0,00
2010P003E06 AP10D Cimetières, chambres funéraires, crématorium	1 506 874,32	0,00	1 506 874,32	1 084 140,40	199 970,72	120 000,00	100 000,00
2010P108E04 AP10D Construction nouvelle ERBA	69 006,53	0,00	69 006,53	69 006,53	0,00	0,00	0,00
2010P116E05 AP10D Construction équipement sportif	5 900 525,65	0,00	5 900 525,65	4 691 432,62	1 470 000,00	0,00	0,00
2010P142E07 AP10D Conventions publiques d'aménagt	36 744 839,02	0,00	36 744 839,02	28 923 078,02	3 821 000,00	2 287 598,00	6 920 885,00
2010P033E05 AP10D Création rénovation de crèches	7 624 958,45	0,00	7 624 958,45	4 940 791,92	2 100 000,00	200 000,00	0,00
2010P182E05 AP10D Diag. + traitement pollutions	445 718,26	0,00	445 718,26	280 233,45	45 000,00	45 000,00	75 000,00
2010P198E02 AP10D Défibrillateurs cardiaques	55 645,80	0,00	55 645,80	55 645,80	0,00	0,00	0,00
2010P177E07 AP10D Economies d'énergie	9 628 749,36	0,00	9 628 749,36	4 731 955,22	2 038 000,00	1 285 500,00	1 310 500,01
2010P136E03 AP10D Espaces Piétonniers	4 019 177,86	0,00	4 019 177,86	4 005 901,07	20 845,24	0,00	0,00
2010P056E02 AP10D Espaces ludiques sécurisés	335 241,39	0,00	335 241,39	305 462,10	20 000,00	11 644,00	11 644,00
2010P259E02 AP10D Etudes et assistance à MO	360 831,11	0,00	360 831,11	275 331,91	140 000,00	0,00	0,00
2010P043E01 AP10D Financement du logement locatif social	2 512 531,00	0,00	2 512 531,00	1 952 736,00	717 910,00	0,00	10 500,00
2010P281E04 AP10D Fourniture mobilier matériel	448 825,79	0,00	448 825,79	403 954,40	30 325,00	0,00	0,00
2010P120E02 AP10D Mat.mobilier à usage sportif	827 203,10	0,00	827 203,10	747 167,55	80 000,00	0,00	0,00
2010P040E03 AP10D Matériel divers pour classes	686 993,25	0,00	686 993,25	640 898,46	45 000,00	0,00	0,00
2010P034E04 AP10D Matériel divers pour crèches	305 851,68	0,00	305 851,68	145 255,39	160 000,00	0,00	0,00
2010P164E03 AP10D Mise en valeur des milieux	928 315,31	0,00	928 315,31	866 948,51	135 000,00	0,00	0,00
2010P106E03 AP10D Oeuvres pour les bibliothèques	244 476,73	0,00	244 476,73	224 472,73	10 000,00	10 000,00	0,00
2010P104E04 AP10D Oeuvres pour les musées	1 654 869,30	0,00	1 654 869,30	1 654 436,36	0,00	0,00	0,00
2010P067E05 AP10D Parc Saint Gilles	23 322,00	0,00	23 322,00	0,00	0,00	0,00	0,00

N° ou intitulé de l'AP	Montant des AP			Montant des CP			
	Pour mémoire AP votée y compris ajustement	Révision de l'exercice N	Total cumulé (toutes les délibérations y compris pour N)	Crédits de paiement antérieurs (réalisations cumulées au 01/01/N) (1)	Crédits de paiement ouverts au titre de l'exercice N (2)	Restes à financer de l'exercice N+1	Restes à financer (exercices au-delà de N+1)
2010P163E02 AP10D Parc naturel urbain est	1 334 851,89	0,00	1 334 851,89	168 218,33	100 000,00	995 000,00	715 000,98
2010P125E01 AP10D Parking de l'Hôtel de ville	290 340,77	0,00	290 340,77	290 340,77	0,00	0,00	0,00
2010P115E06 AP10D Parking de la Grand Mare	107 082,46	0,00	107 082,46	39 582,46	22 500,00	22 500,00	22 500,00
2010P097E08 AP10D Parking de la Haute Vieille Tour	134 272,86	0,00	134 272,86	134 272,86	0,00	0,00	0,00
2010P096E08 AP10D Parking du Vieux Marché	195 383,25	0,00	195 383,25	174 227,86	0,00	0,00	0,00
2010P283E05 AP10D Petit matériel technique spécifique	2 460 880,81	0,00	2 460 880,81	2 047 204,86	256 000,00	105 000,00	107 042,26
2010P261E04 AP10D Petits aménagts bât municipaux	2 354 418,45	0,00	2 354 418,45	1 462 872,69	429 000,00	120 760,00	220 760,00
2010P118E07 AP10D Plan communal de sauvegarde	132 498,22	0,00	132 498,22	132 498,22	0,00	0,00	0,00
2010P039E02 AP10D Plan informatique écoles	855 545,78	0,00	855 545,78	817 366,87	20 000,00	0,00	0,00
2010P201E02 AP10D Police de proximité	241 947,39	0,00	241 947,39	239 927,07	26 000,00	0,00	0,00
2010P167E02 AP10D Propreté des espaces publics	6 196 384,44	0,00	6 196 384,44	5 446 335,34	0,00	750 000,00	0,00
2010P082E05 AP10D Pôle Culturel Grammont	11 862 868,61	0,00	11 862 868,61	11 862 868,61	0,00	0,00	0,00
2010P155E03 AP10D Refonte du stationnement	1 795 868,21	0,00	1 795 868,21	1 725 868,21	0,00	0,00	0,00
2010P282E03 AP10D Reprographie	301 330,77	0,00	301 330,77	286 311,27	15 000,00	0,00	0,00
2010P098E03 AP10D Restauration valorisation patrimoine	10 088 603,79	0,00	10 088 603,79	9 995 546,35	30 000,00	0,00	400,00
2010P249E05 AP10D Reversement	500 236,54	0,00	500 236,54	477 236,54	0,00	0,00	0,00
2010P170E05 AP10D Réab. urbaine environnemt. logemt	635 366,08	0,00	635 366,08	556 202,85	61 300,00	10 000,00	4 143,14
2010P008E04 AP10D Réalis.maisons de quartier et centres sociaux	1 765 306,09	0,00	1 765 306,09	578 945,31	580 000,00	50 000,00	50 000,00
2010P119E03 AP10D Réhab.équipement sportif	4 946 815,88	0,00	4 946 815,88	4 342 890,43	200 000,00	200 000,00	200 000,00
2010P036E03 AP10D Rénovation environnemental écoles	1 735 284,11	0,00	1 735 284,11	1 663 826,57	180 000,00	0,00	0,00

N° ou intitulé de l'AP	Montant des AP			Montant des CP			
	Pour mémoire AP votée y compris ajustement	Révision de l'exercice N	Total cumulé (toutes les délibérations y compris pour N)	Crédits de paiement antérieurs (réalisations cumulées au 01/01/N) (1)	Crédits de paiement ouverts au titre de l'exercice N (2)	Restes à financer de l'exercice N+1	Restes à financer (exercices au-delà de N+1)
2010P258E04 AP10D Schéma dir infrastru + télécom	2 027 282,38	0,00	2 027 282,38	1 551 827,81	168 000,00	297 504,00	0,00
2010P045E02 AP10D Schéma directeur informatique projets	5 368 266,63	0,00	5 368 266,63	4 617 904,22	742 625,00	0,00	0,00
2010P171E02 AP10D Soutien à Rouen Habitat	10 312 814,00	0,00	10 312 814,00	6 540 633,00	1 288 000,00	1 275 557,00	1 826 671,00
2010P121E04 AP10D Subv. aux clubs sportifs	88 299,18	0,00	88 299,18	88 299,18	0,00	0,00	0,00
2010P244E02 AP10D Subventions en annuités	387 025,02	0,00	387 025,02	71 549,58	250 000,00	0,00	0,00
2010P014E03 AP10D Subventions et financements divers	141 112,00	0,00	141 112,00	117 812,00	0,00	0,00	0,00
2010P203E03 AP10D Supervision vidéosurveillance	369 195,29	0,00	369 195,29	310 163,69	50 000,00	0,00	0,00
2010P313E04 AP10D Sécurité Maintenance	693 135,13	0,00	693 135,13	540 886,26	50 000,00	50 000,00	50 000,00
2010P263E04 AP10D Sécurité et maintenance bât	12 752 838,14	0,00	12 752 838,14	8 068 143,58	2 131 740,00	1 332 240,00	1 332 240,00
2010P012E03 AP10D Sécurité maint. Centres de loisirs	1 247 055,07	0,00	1 247 055,07	774 277,21	148 994,00	148 994,00	151 689,64
2010P314E02 AP10D Sécurité-Maintenance des logements pour pers. âgées	711 096,52	0,00	711 096,52	521 938,71	57 000,00	57 000,00	57 000,00
2010P315E01 AP10D Sécurité-maintenance patrimoine historique	2 315 345,05	0,00	2 315 345,05	1 652 436,99	220 000,00	220 000,00	221 336,81
2010P151E01 AP10D Travaux sur les bâtiments en péril	151 172,05	0,00	151 172,05	51 033,97	50 000,00	30 000,00	0,00
2010P205E01 AP10D aménagement de proximité	1 203 750,21	0,00	1 203 750,21	998 627,99	160 000,00	0,00	0,00
2010P009E04 AP10D centres sociaux	1 530 026,37	0,00	1 530 026,37	1 530 026,37	0,00	0,00	0,00
2010P006E02 AP10D création d'écoles	16 278 232,49	0,00	16 278 232,49	14 690 569,70	1 100 000,00	0,00	0,00
2010P115E03 AP10D dépôt de cautionnement reçus	23 744,00	0,00	23 744,00	1 501,17	0,00	0,00	0,00
2010P097E07 AP10D dépôt de cautionnement reçus	155 571,00	0,00	155 571,00	32 472,23	0,00	0,00	0,00
2010P125E02 AP10D dépôt de cautionnement reçus	70 000,00	0,00	70 000,00	0,00	0,00	0,00	0,00

N° ou intitulé de l'AP	Montant des AP			Montant des CP			
	Pour mémoire AP votée y compris ajustement	Révision de l'exercice N	Total cumulé (toutes les délibérations y compris pour N)	Crédits de paiement antérieurs (réalisations cumulées au 01/01/N) (1)	Crédits de paiement ouverts au titre de l'exercice N (2)	Restes à financer de l'exercice N+1	Restes à financer (exercices au-delà de N+1)
2010P103E05 AP10D dépôt de cautionnement reçus	119 500,00	0,00	119 500,00	19 998,66	0,00	0,00	0,00
2010P280E03 AP10D entretien maintenance véhicules engins	2 843 514,32	0,00	2 843 514,32	2 301 914,90	164 824,00	380 241,97	0,00
2010P135E05 AP10D hors PPP	1 956 471,13	0,00	1 956 471,13	1 916 256,61	220 000,00	0,00	0,00
2010P029E05 AP10D locaux mis à la disposition des associations	47 054,36	0,00	47 054,36	36 517,77	0,00	2 975,00	0,00
2010P327E02 AP10D mobilité douce	1 216 753,30	0,00	1 216 753,30	1 216 753,30	0,00	0,00	0,00
2010P302E02 AP10D petit mat. techn. spécifiques	25 907,12	0,00	25 907,12	22 400,49	0,00	0,00	0,00
2010P117E01 AP10D protection de la ressource en eau	133 300,27	0,00	133 300,27	83 300,27	50 000,00	0,00	20 000,00
2010P068E02 AP10D pré aménagement	2 509 454,71	0,00	2 509 454,71	2 036 903,75	253 000,00	30 000,00	0,00
2010P270E03 AP10D préconisations suite CHS	257 093,69	0,00	257 093,69	159 289,38	204 000,00	50 000,00	0,00
2010P062E03 AP10D quais bas rive gauche	12 654 953,17	0,00	12 654 953,17	10 914 457,82	953 919,78	273 111,53	1 062 758,37
2010P042E05 AP10D restauration collective	842 371,72	0,00	842 371,72	610 549,35	130 000,00	50 000,00	50 000,00
2010P020E01 AP10D restauration des façades	93 998,44	0,00	93 998,44	65 388,44	10 000,00	0,00	0,00
2010P139E02 AP10D rénovation de voirie	6 406 945,20	0,00	6 406 945,20	6 390 945,20	0,00	0,00	0,00
2010P110E04 AP10D rénovation du conservatoire	1 709 104,54	0,00	1 709 104,54	1 709 104,54	0,00	0,00	0,00
2010P141E02 AP10D rénovation quartier des sapins	5 009 745,07	0,00	5 009 745,07	4 802 193,12	168 000,00	0,00	6 015,56
2010P328E01 AP10D réorganisation spatiale	3 014 930,89	0,00	3 014 930,89	3 013 219,11	0,00	0,00	0,00
2010P132E01 AP10D signalisation, sécurité PPP	22 033 214,28	0,00	22 033 214,28	22 033 213,68	0,00	0,00	0,00
2010P081E01 AP10D sécurité maintenance des ouvrages	72 495,54	0,00	72 495,54	72 495,54	0,00	0,00	0,00
2010P038E01 AP10D sécurité maint bât culturels	2 446 610,85	0,00	2 446 610,85	1 362 340,96	175 000,00	175 000,00	175 000,00
2010P032E01 AP10D sécurité maint squares et jardins	2 079 029,87	0,00	2 079 029,87	1 981 569,26	200 000,00	0,00	0,00

N° ou intitulé de l'AP	Montant des AP			Montant des CP			
	Pour mémoire AP votée y compris ajustement	Révision de l'exercice N	Total cumulé (toutes les délibérations y compris pour N)	Crédits de paiement antérieurs (réalisations cumulées au 01/01/N) (1)	Crédits de paiement ouverts au titre de l'exercice N (2)	Restes à financer de l'exercice N+1	Restes à financer (exercices au-delà de N+1)
2010P037E02 AP10D sécurité maint. bât culturels	1 651 383,99	0,00	1 651 383,99	1 098 227,80	183 920,00	183 920,00	183 920,00
2010P007E01 AP10D sécurité maint. bât scolaires	5 215 971,96	0,00	5 215 971,96	3 381 591,20	587 000,00	587 000,00	587 000,00
2010P017E01 AP10D sécurité maint. des bât à usage sportif	3 684 975,83	0,00	3 684 975,83	2 414 263,85	430 000,00	430 000,00	405 000,00
2010P004E02 AP10D sécurité maint. petite enfance	487 486,39	0,00	487 486,39	317 905,18	56 400,00	56 400,00	56 400,00
2010P018E02 AP10D sécurité maint. terrains de sport	1 054 218,59	0,00	1 054 218,59	1 054 197,77	0,00	0,00	0,00
2010P140E06 AP10D urbanisme du territoire	1 323 541,41	0,00	1 323 541,41	1 028 693,09	746 000,00	10 000,00	0,00
2010P105E04 AP10D vie des collections	208 978,59	0,00	208 978,59	208 730,18	0,00	0,00	0,00
2010P316E03 AP11D AGEMUR	267 222,77	0,00	267 222,77	267 222,77	0,00	0,00	0,00
2010P305E12 AP11D Petits matériels tech. spéc. DA	91 789,71	0,00	91 789,71	82 270,31	15 000,00	0,00	0,00
2011P011E01 AP11D rénovation aménagement des fontaines	314 765,01	0,00	314 765,01	304 755,26	10 009,75	0,00	0,00
2011P025E01 AP11D sécurité maintenance équipement cohésion sociale	912 874,54	0,00	912 874,54	619 810,54	80 830,00	103 000,00	103 000,00
2010P245E06 AP12D Dépôts et cautionnement	300,00	0,00	300,00	300,00	0,00	0,00	0,00
2010P074E09 AP12D Normandie impressioniste	69 967,52	0,00	69 967,52	69 967,52	0,00	0,00	0,00
2011P016E01 AP12D aménagement du quartier du châtelet	330 660,53	0,00	330 660,53	330 660,53	0,00	0,00	0,00
2010P266E05 AP12D espaces verts et propreté	394 235,70	0,00	394 235,70	389 235,70	5 000,00	0,00	0,00
2010P320E02 AP12D petit matériel technique spécifique	17 126,95	0,00	17 126,95	10 871,07	1 500,00	0,00	0,00
2010P047E08 AP13D EPCC ESADHAR	730 990,38	0,00	730 990,38	650 587,49	20 000,00	0,00	0,00
2010P094E06 AP13D PDE vélo	27 895,20	0,00	27 895,20	12 894,08	5 000,00	5 000,00	5 000,00
2010P340E05 AP13D Rouen Impressionnée	935,27	0,00	935,27	935,27	0,00	0,00	0,00
2010P064E06 AP13D cinéma d'art et d'essai	1 315 330,37	0,00	1 315 330,37	309 654,19	176 000,00	2 000 000,00	1 200 000,00

N° ou intitulé de l'AP	Montant des AP			Montant des CP			
	Pour mémoire AP votée y compris ajustement	Révision de l'exercice N	Total cumulé (toutes les délibérations y compris pour N)	Crédits de paiement antérieurs (réalisations cumulées au 01/01/N) (1)	Crédits de paiement ouverts au titre de l'exercice N (2)	Restes à financer de l'exercice N+1	Restes à financer (exercices au-delà de N+1)
2010P084E03 AP13D standard renforcé	76 690,12	0,00	76 690,12	76 690,12	0,00	0,00	0,00
2010P119E05 AP13D travaux patinoire	2 962 105,36	0,00	2 962 105,36	41 511,36	900 000,00	2 000 000,00	5 000 000,00
2014P002E01 AP14D GUP petits aménagement	171 182,82	0,00	171 182,82	105 837,44	79 500,00	0,00	0,00
2010P308E08 AP14D Petits mat. techniques spécifiques	194,88	0,00	194,88	194,88	0,00	0,00	0,00
2014P001E01 AP14D extension musée des beaux Arts	0,00	0,00	0,00	0,00	0,00	0,00	0,00
2010P112E06 AP14D foires et marchés	0,00	0,00	0,00	0,00	0,00	0,00	0,00
2010P310E02 AP15D fourm.serv	240,00	0,00	240,00	239,06	0,00	0,00	0,00
2010P127E02 AP2010D Armada	48 833,51	0,00	48 833,51	48 833,51	0,00	0,00	0,00
2010P123E06 AP2010D Festivités de fin d'année	225 832,53	0,00	225 832,53	225 821,70	0,00	0,00	0,00
2010P134E04 AP2010D Promotion des manifestations	169 316,12	0,00	169 316,12	167 231,00	9 000,00	0,00	0,00
2011P010E01 Remplacement des hydrants	241 346,99	0,00	241 346,99	241 346,99	0,00	0,00	0,00

(1) Il s'agit des réalisations effectives correspondant aux mandats émis.

(2) Il s'agit du montant prévu initialement par l'échéancier corrigé des révisions.

IV – ANNEXES	IV
ENGAGEMENTS HORS BILAN AUTORISATIONS D'ENGAGEMENT ET CREDITS DE PAIEMENT	B2.2

B2.2 – SITUATION DES AUTORISATIONS D'ENGAGEMENT ET CREDITS DE PAIEMENT

(1) Il s'agit des réalisations effectives correspondant aux mandats émis.

(2) Il s'agit du montant prévu initialement par l'échéancier corrigé des révisions.

IV – ANNEXES	IV
AUTRES ELEMENTS D'INFORMATIONS – ETAT DU PERSONNEL AU 01/01/N	C1

C1 – ETAT DU PERSONNEL AU 01/01/N

GRADES OU EMPLOIS (1)	CATEGORIES (2)	EMPLOIS BUDGETAIRES (3)			EFFECTIFS POURVUS SUR EMPLOIS BUDGETAIRES EN ETPT (4)		
		EMPLOIS PERMANENTS À TEMPS COMPLET	EMPLOIS PERMANENTS À TEMPS NON COMPLET	TOTAL	AGENTS TITULAIRES	AGENTS NON TITULAIRES	TOTAL
EMPLOIS FONCTIONNELS (a)		3,00	0,00	3,00	3,00	0,00	3,00
Directeur général des services	A	1,00	0,00	1,00	1,00	0,00	1,00
Directeur général adjoint des services	A	2,00	0,00	2,00	2,00	0,00	2,00
Directeur général des services techniques		0,00	0,00	0,00	0,00	0,00	0,00
Emplois créés au titre de l'article 6-1 de la loi n° 84-53		0,00	0,00	0,00	0,00	0,00	0,00
FILIERE ADMINISTRATIVE (b)		331,00	44,50	375,50	326,70	35,50	362,20
ADJOINT ADMINISTRATIF 1E CL	C	28,00	2,50	30,50	29,10	1,00	30,10
ADJOINT ADMINISTRATIF 2E CL	C B	77,00	13,00	90,00	84,80	1,50	86,30
ADJOINT ADMINISTRATIF PL 1E CL	C	6,00	1,00	7,00	6,80	0,00	6,80
ADJOINT ADMINISTRATIF PL 2E CL	C	13,00	2,00	15,00	14,60	0,00	14,60
ADJOINT DU PATRIMOINE 2E CL	C	1,00	1,00	2,00	1,90	0,00	1,90
ADJOINT TECHNIQUE 1ERE CLASSE	C	1,00	0,00	1,00	1,00	0,00	1,00
ADJOINT TECHNIQUE 2EME CLASSE	C	2,00	0,00	2,00	2,00	0,00	2,00
ADJOINT TECHNIQUE PPAL 2E CL	C	2,00	0,00	2,00	2,00	0,00	2,00
ADMINISTRATEUR	A	2,00	0,00	2,00	1,00	0,00	1,00
ADMINISTRATEUR HORS CLASSE	A	3,00	0,00	3,00	2,00	1,00	3,00
ASSISTANT CONS PPL 2EME CL	B	1,00	0,00	1,00	1,00	0,00	1,00
ASSISTANT DE CONSERVATION	B	1,00	0,00	1,00	1,00	0,00	1,00
ATTACHE PRINCIPAL	A	26,00	4,00	30,00	23,50	6,70	30,20
ATTACHE TERRITORIAL	A B	60,00	5,00	65,00	41,50	19,50	61,00
CONSEILLER SOCIO EDUCATIF	A	1,00	0,00	1,00	0,00	1,00	1,00
CONSEILLER TERRITORIAL DES APS	A	1,00	0,00	1,00	1,00	0,00	1,00
D.G.A 40 A 150.000	A	1,00	0,00	1,00	0,00	1,00	1,00
DIRECTEUR TERRITORIAL	A	8,00	1,00	9,00	8,00	0,80	8,80
EDUCATEUR DES APS PL 1ERE CL	B	2,00	0,00	2,00	2,00	1,00	3,00
REDACTEUR	B C	45,00	5,00	50,00	46,60	0,00	46,60
REDACTEUR PRINCIPAL 1ERE CL	B	25,00	3,00	28,00	27,60	1,00	28,60
REDACTEUR PRINCIPAL 2EME CL	B	25,00	7,00	32,00	29,30	1,00	30,30
FILIERE TECHNIQUE (c)		982,80	53,50	1 036,30	965,70	84,60	1 050,30
ADJOINT ADMINISTRATIF 1E CL	C	1,00	0,00	1,00	1,00	0,00	1,00
ADJOINT ADMINISTRATIF 2E CL	C	7,00	0,00	7,00	7,00	0,00	7,00
ADJOINT ADMINISTRATIF PL 1E CL	C	1,00	0,00	1,00	1,00	0,00	1,00
ADJOINT ADMINISTRATIF PL 2E CL	C	8,00	0,00	8,00	8,00	0,00	8,00

GRADES OU EMPLOIS (1)	CATEGORIES (2)	EMPLOIS BUDGETAIRES (3)			EFFECTIFS POURVUS SUR EMPLOIS BUDGETAIRES EN ETPT (4)		
		EMPLOIS PERMANENTS À TEMPS COMPLET	EMPLOIS PERMANENTS À TEMPS NON COMPLET	TOTAL	AGENTS TITULAIRES	AGENTS NON TITULAIRES	TOTAL
ADJOINT DU PATRIMOINE 1E CL	C	1,00	0,00	1,00	1,00	0,00	1,00
ADJOINT DU PATRIMOINE 2E CL	C	1,00	0,00	1,00	1,00	0,00	1,00
ADJOINT TECHNIQUE 1ERE CLASSE	C	96,00	7,00	103,00	98,40	7,00	105,40
ADJOINT TECHNIQUE 2EME CLASSE	C A	324,80	27,50	352,30	328,70	30,80	359,50
ADJOINT TECHNIQUE PPAL 1E CL	C	97,00	2,00	99,00	95,80	4,00	99,80
ADJOINT TECHNIQUE PPAL 2E CL	C	174,00	6,00	180,00	171,20	7,00	178,20
AGENT DE MAITRISE	C	91,00	2,00	93,00	93,90	1,00	94,90
AGENT DE MAITRISE PRINCIPAL	C	74,00	0,00	74,00	72,00	1,00	73,00
AGENT SPEC ECOLES MAT PL 1E CL	C	1,00	0,00	1,00	0,00	0,00	0,00
AGENT SPEC ECOLES MAT PL 2E CL	C	2,00	1,00	3,00	2,80	0,00	2,80
AGENT SPEC. ECOLES MAT. 1E CL	C	1,00	1,00	2,00	1,80	1,00	2,80
ATTACHE PRINCIPAL	A	1,00	0,00	1,00	0,00	1,00	1,00
ATTACHE TERRITORIAL	A	1,00	0,00	1,00	0,00	1,00	1,00
AUXILIAIRE PUERICULTURE 1E CL	C	0,00	0,00	0,00	0,00	4,00	4,00
AUXILIAIRE PUERICULTURE PL 1CL	C	0,00	0,00	0,00	0,00	1,00	1,00
AUXILIAIRE PUERICULTURE PL 2CL	C	1,00	0,00	1,00	0,00	4,00	4,00
EDUCATEUR DES APS	B	1,00	0,00	1,00	1,00	0,00	1,00
INGENIEUR	A	13,00	1,00	14,00	7,90	6,00	13,90
INGENIEUR EN CHEF CL.EXCEPTION	A	1,00	0,00	1,00	1,00	0,00	1,00
INGENIEUR EN CHEF CL.NORMALE	A	5,00	0,00	5,00	5,00	0,00	5,00
INGENIEUR PRINCIPAL	A	17,00	4,00	21,00	15,50	6,80	22,30
REDACTEUR	B	1,00	1,00	2,00	1,80	0,00	1,80
REDACTEUR PRINCIPAL 1ERE CL	B	3,00	0,00	3,00	3,00	0,00	3,00
TECHNICIEN	B	10,00	1,00	11,00	8,90	1,00	9,90
TECHNICIEN PRINCIPAL 1ERE CL	B	18,00	0,00	18,00	15,00	3,00	18,00
TECHNICIEN PRINCIPAL 2EME CL	B	31,00	0,00	31,00	23,00	5,00	28,00
FILIERE SOCIALE (d)		53,80	14,50	68,30	63,70	3,00	66,70
ADJOINT TECHNIQUE 2EME CLASSE	C	1,00	1,00	2,00	1,80	0,00	1,80
AGENT SPEC ECOLES MAT PL 1E CL	C	1,00	0,00	1,00	1,00	0,00	1,00
AGENT SPEC ECOLES MAT PL 2E CL	C	31,00	5,00	36,00	35,40	0,00	35,40
AGENT SPEC. ECOLES MAT. 1E CL	C	6,80	5,00	11,80	11,30	0,00	11,30
ASSISTANT SOCIO-EDUCATIF	B	0,00	0,50	0,50	0,50	0,00	0,50
EDUCATEUR PRINCIPAL JEUNES ENF	B	8,00	2,00	10,00	8,70	2,00	10,70
EDUCATEUR T. JEUNES ENFANTS	B	6,00	1,00	7,00	5,00	1,00	6,00
FILIERE MEDICO-SOCIALE(e)		74,86	23,60	98,46	79,25	19,40	98,65
*PUERICULTRICE CADRE DE SANTE	A	2,00	0,00	2,00	2,00	0,00	2,00
*PUERICULTRICE CADRE SUP SANTE	A	1,00	0,00	1,00	1,00	0,00	1,00
AUXILIAIRE DE PUERICULTURE	B	1,00	0,00	1,00	0,00	1,00	1,00

GRADES OU EMPLOIS (1)	CATEGORIES (2)	EMPLOIS BUDGETAIRES (3)			EFFECTIFS POURVUS SUR EMPLOIS BUDGETAIRES EN ETPT (4)		
		EMPLOIS PERMANENTS À TEMPS COMPLET	EMPLOIS PERMANENTS À TEMPS NON COMPLET	TOTAL	AGENTS TITULAIRES	AGENTS NON TITULAIRES	TOTAL
AUXILIAIRE DE SOINS DE 1E CL	C	0,00	1,00	1,00	0,00	0,80	0,80
AUXILIAIRE PUERICULTURE 1E CL	C	31,86	10,00	41,86	33,50	8,60	42,10
AUXILIAIRE PUERICULTURE PL 1CL	C	8,00	1,00	9,00	6,80	2,00	8,80
AUXILIAIRE PUERICULTURE PL 2CL	C	19,00	8,00	27,00	24,70	4,50	29,20
CADRE DE SANTE INF/TECH PARAM	A	2,00	0,00	2,00	2,00	0,00	2,00
INFIRMIER SOINS GENERAUX H CL	A	2,00	0,00	2,00	2,00	0,00	2,00
INFIRMIER TERR.CL.SUPERIEURE	A	0,00	2,00	2,00	1,25	0,00	1,25
MEDECIN TERR. DE 1ERE CLASSE	A	0,00	1,00	1,00	0,00	0,80	0,80
MEDECIN TERR.HORS CLASSE	A	1,00	0,00	1,00	0,00	1,00	1,00
PSYCHOLOGUE TERR.CL.NORMALE	A	0,00	0,60	0,60	0,00	0,70	0,70
PUERICULTRICE DE CLASSE NORM	A	1,00	0,00	1,00	1,00	0,00	1,00
PUERICULTRICE HORS CLASSE	A	6,00	0,00	6,00	5,00	0,00	5,00
FILIERE MEDICO-TECHNIQUE (f)		2,00	0,00	2,00	2,00	0,00	2,00
ADJOINT ADMINISTRATIF 2E CL	C	1,00	0,00	1,00	1,00	0,00	1,00
TECHNICIEN PRINCIPAL 2EME CL	B	1,00	0,00	1,00	1,00	0,00	1,00
FILIERE SPORTIVE (g)		28,00	4,00	32,00	30,40	1,00	31,40
ATTACHE TERRITORIAL	A	1,00	0,00	1,00	1,00	0,00	1,00
CONSEILLER TERRITORIAL DES APS	A	1,00	0,00	1,00	1,00	0,00	1,00
EDUCATEUR DES APS	B	9,00	0,00	9,00	10,00	0,00	10,00
EDUCATEUR DES APS PL 1ERE CL	B	10,00	1,00	11,00	9,80	0,00	9,80
EDUCATEUR DES APS PL 2EME CL	B	6,00	3,00	9,00	7,60	1,00	8,60
OPERATEUR TER. DES APS PPAL	C	1,00	0,00	1,00	1,00	0,00	1,00
FILIERE CULTURELLE (h)		124,00	24,98	148,98	140,21	5,51	145,72
ADJOINT ADMINISTRATIF 2E CL	C	2,00	1,00	3,00	2,70	0,00	2,70
ADJOINT DU PATRIMOINE 1E CL	C	11,00	1,00	12,00	11,80	0,00	11,80
ADJOINT DU PATRIMOINE 2E CL	C	14,00	2,80	16,80	16,40	0,00	16,40
ADJOINT DU PATRIMOINE PL 1E CL	C	5,00	1,00	6,00	5,80	0,00	5,80
ADJOINT DU PATRIMOINE PL 2E CL	C	3,00	0,00	3,00	3,00	0,00	3,00
AGENT DE MAITRISE PRINCIPAL	C	1,00	0,00	1,00	0,00	1,00	1,00
ASSISTANT CONS PPL 1ERE CL	B	5,00	0,50	5,50	5,50	0,00	5,50
ASSISTANT CONS PPL 2EME CL	B	14,00	0,00	14,00	14,00	0,00	14,00
ASSISTANT D'ENS ART PPAL 1CL	B	11,00	9,50	20,50	20,85	0,40	21,25
ASSISTANT D'ENSEIGN. ARTISTIQ	B	0,00	0,50	0,50	0,60	0,00	0,60
ASSISTANT DE CONSERVATION	B	7,00	0,00	7,00	6,00	0,00	6,00
ATTACHE CONSERV.PAT	A	2,00	1,00	3,00	2,80	0,00	2,80
BIBLIOTHECAIRE	A	6,00	1,00	7,00	4,50	0,00	4,50
CONSERVATEUR TERR. BIBLIO	A	2,00	0,00	2,00	2,00	0,00	2,00
DIRECT.ENS ART 1ERE CATEGORIE	A	1,00	0,00	1,00	1,00	0,00	1,00

GRADES OU EMPLOIS (1)	CATEGORIES (2)	EMPLOIS BUDGETAIRES (3)			EFFECTIFS POURVUS SUR EMPLOIS BUDGETAIRES EN ETPT (4)		
		EMPLOIS PERMANENTS À TEMPS COMPLET	EMPLOIS PERMANENTS À TEMPS NON COMPLET	TOTAL	AGENTS TITULAIRES	AGENTS NON TITULAIRES	TOTAL
DIRECT.ENS ART 2EME CAT.	A	1,00	0,00	1,00	1,00	0,00	1,00
PROF.MUSIQUE TI	A	0,00	0,13	0,13	0,00	0,31	0,31
PROFESSEUR ART. CLASSE NORMALE	A B	9,00	4,55	13,55	10,50	3,39	13,89
PROFESSEUR ART. HORS CLASSE	A	30,00	2,00	32,00	31,76	0,41	32,17
FILIERE ANIMATION (i)		71,00	7,00	78,00	54,90	18,80	73,70
ADJOINT ADMINISTRATIF 2E CL	C	0,00	1,00	1,00	0,80	0,00	0,80
ADJOINT D'ANIMATION 1E CL	C	2,00	0,00	2,00	2,00	0,00	2,00
ADJOINT D'ANIMATION 2E CL	C	45,00	2,00	47,00	28,90	16,80	45,70
ADJOINT D'ANIMATION PPAL 1E CL	C	1,00	0,00	1,00	1,00	0,00	1,00
ADJOINT D'ANIMATION PPAL 2E CL	C	1,00	0,00	1,00	1,00	0,00	1,00
ANIMATEUR	B	12,00	3,00	15,00	13,40	1,00	14,40
ANIMATEUR PRINCIPAL 1ERE CL	B	4,00	0,00	4,00	4,00	0,00	4,00
ANIMATEUR PRINCIPAL 2EME CL	B	4,00	0,00	4,00	2,00	0,00	2,00
ASSISTANT CONS PPL 1ERE CL	B	1,00	0,00	1,00	0,00	1,00	1,00
AUXILIAIRE PUERICULTURE PL 2CL	C	0,00	1,00	1,00	0,80	0,00	0,80
REDACTEUR PRINCIPAL 1ERE CL	B	1,00	0,00	1,00	1,00	0,00	1,00
FILIERE POLICE (j)		53,00	2,00	55,00	52,80	0,00	52,80
BRIGADIER DE POLICE MUNICIPALE	C	2,00	0,00	2,00	1,00	0,00	1,00
BRIGADIER-CHEF PRINCIPAL	C	43,00	2,00	45,00	43,80	0,00	43,80
CHEF DE POLICE MUNICIPALE	C	2,00	0,00	2,00	2,00	0,00	2,00
CHEF DE SERVICE DE PM	B	1,00	0,00	1,00	1,00	0,00	1,00
CHEF SERVICE DE PM PPAL 1CL	B	1,00	0,00	1,00	1,00	0,00	1,00
CHEF SERVICE DE PM PPAL 2CL	B	1,00	0,00	1,00	1,00	0,00	1,00
DIRECTEUR DE POLICE MUNICIPALE	A	1,00	0,00	1,00	1,00	0,00	1,00
GARDIEN DE POLICE MUNICIPALE	C	2,00	0,00	2,00	2,00	0,00	2,00
EMPLOIS NON CITES (k) (5)		120,50	0,00	120,50	0,00	0,00	0,00
ADJOINT ADMINISTRATIF 2E CL	C	2,50	0,00	2,50	0,00	0,00	0,00
ADJOINT ADMINISTRATIF PL 1E CL	C	1,00	0,00	1,00	0,00	0,00	0,00
ADJOINT DU PATRIMOINE 1E CL	C	3,00	0,00	3,00	0,00	0,00	0,00
ADJOINT DU PATRIMOINE 2E CL	C	15,00	0,00	15,00	0,00	0,00	0,00
ADJOINT DU PATRIMOINE PL 1E CL	C	1,00	0,00	1,00	0,00	0,00	0,00
ADJOINT DU PATRIMOINE PL 2E CL	C	1,00	0,00	1,00	0,00	0,00	0,00
ADJOINT TECHNIQUE 1ERE CLASSE	C	5,00	0,00	5,00	0,00	0,00	0,00
ADJOINT TECHNIQUE 2EME CLASSE	C	21,00	0,00	21,00	0,00	0,00	0,00
ADJOINT TECHNIQUE PPAL 1E CL	C	6,00	0,00	6,00	0,00	0,00	0,00
ADJOINT TECHNIQUE PPAL 2E CL	C	7,00	0,00	7,00	0,00	0,00	0,00
AGENT DE MAITRISE	C	7,00	0,00	7,00	0,00	0,00	0,00
AGENT DE MAITRISE PRINCIPAL	C	15,00	0,00	15,00	0,00	0,00	0,00

Ville de Rouen - Budget principal - BP - 2016

GRADES OU EMPLOIS (1)	CATEGORIES (2)	EMPLOIS BUDGETAIRES (3)			EFFECTIFS POURVUS SUR EMPLOIS BUDGETAIRES EN ETPT (4)		
		EMPLOIS PERMANENTS À TEMPS COMPLET	EMPLOIS PERMANENTS À TEMPS NON COMPLET	TOTAL	AGENTS TITULAIRES	AGENTS NON TITULAIRES	TOTAL
ASSISTANT CONS PPL 2EME CL	B	5,00	0,00	5,00	0,00	0,00	0,00
ASSISTANT DE CONSERVATION	B	2,00	0,00	2,00	0,00	0,00	0,00
ATTACHE CONSERV.PAT	A	4,00	0,00	4,00	0,00	0,00	0,00
ATTACHE PRINCIPAL	A	1,00	0,00	1,00	0,00	0,00	0,00
ATTACHE TERRITORIAL	A	5,00	0,00	5,00	0,00	0,00	0,00
BIBLIOTHECAIRE	A	1,00	0,00	1,00	0,00	0,00	0,00
CONSEILLER SOCIO EDUCATIF	A	1,00	0,00	1,00	0,00	0,00	0,00
CONSERVATEUR PAT EN CHEF	A	2,00	0,00	2,00	0,00	0,00	0,00
CONSERVATEUR PATRIMOINE	A	3,00	0,00	3,00	0,00	0,00	0,00
EDUCATEUR DES APS	B	1,00	0,00	1,00	0,00	0,00	0,00
INGENIEUR	A	1,00	0,00	1,00	0,00	0,00	0,00
REDACTEUR	B	4,00	0,00	4,00	0,00	0,00	0,00
REDACTEUR PRINCIPAL 1ERE CL	B	3,00	0,00	3,00	0,00	0,00	0,00
TECHNICIEN	B	1,00	0,00	1,00	0,00	0,00	0,00
TECHNICIEN PRINCIPAL 2EME CL	B	2,00	0,00	2,00	0,00	0,00	0,00
TOTAL GENERAL (b + c + d + e + f + g + h + i + j + k)		1 840,96	174,08	2 015,04	1 715,66	167,81	1 883,47

(1) Les grades ou emplois sont désignés conformément à la circulaire n° NOR : INTB9500102C du 23 mars 1995. Les emplois fonctionnels sont également comptabilisés dans leur filière d'origine.

(2) Catégories : A, B ou C.

(3) Emplois budgétaires créés par l'assemblée délibérante. Les emplois permanents à temps complet sont comptabilisés pour une unité, les emplois à temps non complet sont comptabilisés à hauteur de la quotité de travail prévue par la délibération créant l'emploi.

(4) Equivalent temps plein annuel travaillé (ETPT). Le décompte est proportionnel à l'activité des agents, mesurée par leur quotité de temps de travail et par leur période d'activité sur l'année :

ETPT = Effectifs physiques * quotité de temps de travail * période d'activité dans l'année

Exemple : un agent à temps plein (quotité de travail = 100 %) présent toute l'année correspond à 1 ETPT ; un agent à temps partiel, à 80 % (quotité de travail = 80 %) présent toute l'année correspond à 0,8 ETPT ; un agent à temps partiel, à 80 % (quotité de travail = 80 %) présent la moitié de l'année (ex : CDD de 6 mois, recrutement à mi-année) correspond à 0,4 ETPT (0,8 * 6 / 12).

(5) Par exemple : emplois dont les missions ne correspondent pas à un cadre d'emploi existant, « emplois spécifiques » régis par l'article 139 ter de la loi n° 84-53 du 26 janvier 1984 etc.

IV – ANNEXES	IV
AUTRES ELEMENTS D'INFORMATIONS – ETAT DU PERSONNEL AU 01/01/N	C1

C1 – ETAT DU PERSONNEL AU 01/01/N (suite)

AGENTS NON TITULAIRES EN FONCTION AU 01/01/N	CATEGORIES (1)	SECTEUR (2)	REMUNERATION (3)		CONTRAT	
			Indice (8)	Euros	Fondement du contrat (4)	Nature du contrat (5)
Agents occupant un emploi permanent (6)				0,00		
ADJOINT ADMINISTRATIF 1E CL	C	ADM	Indice 321	0,00	3-1	CDD
ADJOINT ADMINISTRATIF 1E CL	C	ADM	Indice 0	0,00	A	
ADJOINT ADMINISTRATIF 2E CL	C	ADM	Indice 326	0,00	3-b	CDD
ADJOINT ADMINISTRATIF 2E CL	C	ADM	Indice 332	0,00	3-1	CDD
ADJOINT ADMINISTRATIF 2E CL	C	ADM	Indice 0	0,00	A	
ADJOINT ADMINISTRATIF 2E CL	C	OTR	Indice 0	0,00	A	
ADJOINT ADMINISTRATIF 2E CL	C	OTR	Indice 0	0,00	A	
ADJOINT ADMINISTRATIF 2E CL	C	OTR	Indice 0	0,00	A	
ADJOINT ADMINISTRATIF 2E CL	C	ADM	Indice 0	0,00	A	
ADJOINT ADMINISTRATIF 2E CL	C	ADM	Indice 0	0,00	A	
ADJOINT ADMINISTRATIF PL 1E CL	C	OTR	Indice 0	0,00	A	
ADJOINT D'ANIMATION 2E CL	C	ANIM	Indice 321	0,00	3-b	CDD
ADJOINT D'ANIMATION 2E CL	C	ANIM	Indice 323	0,00	3-b	CDD
ADJOINT D'ANIMATION 2E CL	C	ANIM	Indice 321	0,00	3-b	CDD
ADJOINT D'ANIMATION 2E CL	C	ANIM	Indice 321	0,00	3-b	CDD
ADJOINT D'ANIMATION 2E CL	C	ANIM	Indice 321	0,00	3-b	CDD
ADJOINT D'ANIMATION 2E CL	C	ANIM	Indice 321	0,00	3-b	CDD
ADJOINT D'ANIMATION 2E CL	C	ANIM	Indice 321	0,00	3-b	CDD
ADJOINT D'ANIMATION 2E CL	C	ANIM	Indice 321	0,00	3-b	CDD
ADJOINT D'ANIMATION 2E CL	C	ANIM	Indice 321	0,00	3-b	CDD
ADJOINT D'ANIMATION 2E CL	C	ANIM	Indice 321	0,00	3-b	CDD
ADJOINT D'ANIMATION 2E CL	C	ANIM	Indice 321	0,00	3-b	CDD
ADJOINT D'ANIMATION 2E CL	C	ANIM	Indice 321	0,00	3-b	CDD
ADJOINT D'ANIMATION 2E CL	C	ANIM	Indice 321	0,00	3-b	CDD
ADJOINT D'ANIMATION 2E CL	C	ANIM	Indice 321	0,00	3-b	CDD
ADJOINT D'ANIMATION 2E CL	C	ANIM	Indice 321	0,00	3-b	CDD
ADJOINT D'ANIMATION 2E CL	C	ANIM	Indice 321	0,00	3-b	CDD
ADJOINT D'ANIMATION 2E CL	C	ANIM	Indice 321	0,00	3-b	CDD
ADJOINT D'ANIMATION 2E CL	C	ANIM	Indice 321	0,00	3-b	CDD
ADJOINT D'ANIMATION 2E CL	C	ANIM	Indice 0	0,00	A	
ADJOINT D'ANIMATION 2E CL	C	ANIM	Indice 0	0,00	A	
ADJOINT DU PATRIMOINE 1E CL	C	OTR	Indice 0	0,00	A	
ADJOINT DU PATRIMOINE 1E CL	C	OTR	Indice 0	0,00	A	
ADJOINT DU PATRIMOINE 1E CL	C	OTR	Indice 0	0,00	A	
ADJOINT DU PATRIMOINE 2E CL	C	OTR	Indice 0	0,00	A	
ADJOINT DU PATRIMOINE 2E CL	C	OTR	Indice 0	0,00	A	

AGENTS NON TITULAIRES EN FONCTION AU 01/01/N	CATEGORIES (1)	SECTEUR (2)	REMUNERATION (3)		CONTRAT	
			Indice (8)	Euros	Fondement du contrat (4)	Nature du contrat (5)
ADJOINT DU PATRIMOINE 2E CL	C	OTR	Indice 0	0,00	A	
ADJOINT DU PATRIMOINE 2E CL	C	OTR	Indice 0	0,00	A	
ADJOINT DU PATRIMOINE 2E CL	C	OTR	Indice 0	0,00	A	
ADJOINT DU PATRIMOINE 2E CL	C	OTR	Indice 0	0,00	A	
ADJOINT DU PATRIMOINE 2E CL	C	OTR	Indice 0	0,00	A	
ADJOINT DU PATRIMOINE 2E CL	C	OTR	Indice 0	0,00	A	
ADJOINT DU PATRIMOINE 2E CL	C	OTR	Indice 0	0,00	A	
ADJOINT DU PATRIMOINE 2E CL	C	OTR	Indice 0	0,00	A	
ADJOINT DU PATRIMOINE 2E CL	C	OTR	Indice 0	0,00	A	
ADJOINT DU PATRIMOINE 2E CL	C	OTR	Indice 0	0,00	A	
ADJOINT DU PATRIMOINE 2E CL	C	OTR	Indice 0	0,00	A	
ADJOINT DU PATRIMOINE 2E CL	C	OTR	Indice 0	0,00	A	
ADJOINT DU PATRIMOINE 2E CL	C	OTR	Indice 0	0,00	A	
ADJOINT DU PATRIMOINE 2E CL	C	OTR	Indice 0	0,00	A	
ADJOINT DU PATRIMOINE 2E CL	C	OTR	Indice 0	0,00	A	
ADJOINT DU PATRIMOINE PL 1E CL	C	OTR	Indice 0	0,00	A	
ADJOINT DU PATRIMOINE PL 2E CL	C	OTR	Indice 0	0,00	A	
ADJOINT TECHNIQUE 1ERE CLASSE	C	TECH	Indice 321	0,00	A	CDD
ADJOINT TECHNIQUE 1ERE CLASSE	C	TECH	Indice 321	0,00	3-1	CDD
ADJOINT TECHNIQUE 1ERE CLASSE	C	TECH	Indice 321	0,00	3-1	CDD
ADJOINT TECHNIQUE 1ERE CLASSE	C	TECH	Indice 323	0,00	3-b	CDD
ADJOINT TECHNIQUE 1ERE CLASSE	C	TECH	Indice 324	0,00	A CONTRAT DUREE INDETERMINEE MEN	CDI
ADJOINT TECHNIQUE 1ERE CLASSE	C	TECH	Indice 321	0,00	3-1	CDD
ADJOINT TECHNIQUE 1ERE CLASSE	C	TECH	Indice 321	0,00	3-1	CDD
ADJOINT TECHNIQUE 1ERE CLASSE	C	TECH	Indice 0	0,00	A	
ADJOINT TECHNIQUE 1ERE CLASSE	C	TECH	Indice 0	0,00	A	
ADJOINT TECHNIQUE 1ERE CLASSE	C	OTR	Indice 0	0,00	A	
ADJOINT TECHNIQUE 1ERE CLASSE	C	OTR	Indice 0	0,00	A	
ADJOINT TECHNIQUE 1ERE CLASSE	C	OTR	Indice 0	0,00	A	
ADJOINT TECHNIQUE 1ERE CLASSE	C	OTR	Indice 0	0,00	A	
ADJOINT TECHNIQUE 1ERE CLASSE	C	TECH	Indice 0	0,00	A	
ADJOINT TECHNIQUE 1ERE CLASSE	C	OTR	Indice 0	0,00	A	
ADJOINT TECHNIQUE 2EME CLASSE	C	TECH	Indice 321	0,00	3-1	CDD
ADJOINT TECHNIQUE 2EME CLASSE	C	TECH	Indice 328	0,00	A CONTRAT DUREE INDETERMINEE MEN	CDI
ADJOINT TECHNIQUE 2EME CLASSE	C	TECH	Indice 325	0,00	A CONTRAT DUREE INDETERMINEE MEN	CDI
ADJOINT TECHNIQUE 2EME CLASSE	C	TECH	Indice 321	0,00	3-1	CDD
ADJOINT TECHNIQUE 2EME CLASSE	C	TECH	Indice 321	0,00	3-1	CDD
ADJOINT TECHNIQUE 2EME CLASSE	C	TECH	Indice 321	0,00	3-1	CDD
ADJOINT TECHNIQUE 2EME CLASSE	C	TECH	Indice 321	0,00	3-1	CDD
ADJOINT TECHNIQUE 2EME CLASSE	C	TECH	Indice 324	0,00	A CONTRAT DUREE INDETERMINEE MEN	CDI
ADJOINT TECHNIQUE 2EME CLASSE	C	TECH	Indice 321	0,00	A AGENT HORAIRE 3 1°	CDD

AGENTS NON TITULAIRES EN FONCTION AU 01/01/N	CATEGORIES (1)	SECTEUR (2)	REMUNERATION (3)		CONTRAT	
			Indice (8)	Euros	Fondement du contrat (4)	Nature du contrat (5)
ATTACHE CONSERV.PAT	A	OTR	Indice 0	0,00	A	
ATTACHE CONSERV.PAT	A	OTR	Indice 0	0,00	A	
ATTACHE CONSERV.PAT	A	OTR	Indice 0	0,00	A	
ATTACHE PRINCIPAL	A	ADM	Indice 706	0,00	A CONTRAT DUREE INDETERMINEE MEN	CDI
ATTACHE PRINCIPAL	A	TECH	Indice 557	0,00	A CONTRAT DUREE INDETERMINEE MEN	CDI
ATTACHE PRINCIPAL	A	ADM	Indice 326	0,00	3-a°	CDD
ATTACHE PRINCIPAL	A	ADM	Indice 389	0,00	A CONTRAT DUREE INDETERMINEE MEN	CDI
ATTACHE PRINCIPAL	A	ADM	Indice 349	0,00	3-1	CDD
ATTACHE PRINCIPAL	A	ADM	Indice 783	0,00	A CONTRAT DUREE INDETERMINEE MEN	CDI
ATTACHE PRINCIPAL	A	ADM	Indice 783	0,00	A CONTRAT DUREE INDETERMINEE MEN	CDI
ATTACHE PRINCIPAL	A	ADM	Indice 706	0,00	A CONTRACTUEL ARTICLE 3-3	CDD
ATTACHE PRINCIPAL	A	ADM	Indice 0	0,00	A	
ATTACHE PRINCIPAL	A	OTR	Indice 0	0,00	A	
ATTACHE TERRITORIAL	A	ADM	Indice 389	0,00	A CONTRAT DUREE INDETERMINEE MEN	CDI
ATTACHE TERRITORIAL	A	ADM	Indice 389	0,00	3-b	CDD
ATTACHE TERRITORIAL	A	ADM	Indice 545	0,00	A CONTRAT DUREE INDETERMINEE MEN	CDI
ATTACHE TERRITORIAL	A	ADM	Indice 408	0,00	A CONTRACTUEL ARTICLE 3-3	CDD
ATTACHE TERRITORIAL	A	ADM	Indice 626	0,00	A CONTRAT DUREE INDETERMINEE MEN	CDI
ATTACHE TERRITORIAL	A	ADM	Indice 545	0,00	A CONTRAT DUREE INDETERMINEE MEN	CDI
ATTACHE TERRITORIAL	A	ADM	Indice 524	0,00	3-b	CDD
ATTACHE TERRITORIAL	A	ADM	Indice 496	0,00	3-1	CDD
ATTACHE TERRITORIAL	A	ADM	Indice 376	0,00	A CONTRACTUEL ARTICLE 3-3	CDD
ATTACHE TERRITORIAL	A	ADM	Indice 431	0,00	3-b	CDD
ATTACHE TERRITORIAL	A	ADM	Indice 584	0,00	A CONTRAT DUREE INDETERMINEE MEN	CDI
ATTACHE TERRITORIAL	A	TECH	Indice 536	0,00	A CONTRACTUEL ARTICLE 3-3	CDD
ATTACHE TERRITORIAL	A	ADM	Indice 584	0,00	A CONTRACTUEL ARTICLE 3-3	CDD
ATTACHE TERRITORIAL	A	ADM	Indice 376	0,00	A CONTRACTUEL ARTICLE 3-3	CDD
ATTACHE TERRITORIAL	A	ADM	Indice 376	0,00	A CONTRACTUEL ARTICLE 3-3	CDD

AGENTS NON TITULAIRES EN FONCTION AU 01/01/N	CATEGORIES (1)	SECTEUR (2)	REMUNERATION (3)		CONTRAT	
			Indice (8)	Euros	Fondement du contrat (4)	Nature du contrat (5)
ATTACHE TERRITORIAL	A	ADM	Indice 431	0,00	A CONTRACTUEL ARTICLE 3-3	CDD
ATTACHE TERRITORIAL	A	ADM	Indice 408	0,00	A CONTRACTUEL ARTICLE 3-3	CDD
ATTACHE TERRITORIAL	A	ADM	Indice 584	0,00	A CONTRACTUEL ARTICLE 3-3	CDD
ATTACHE TERRITORIAL	A	ADM	Indice 376	0,00	A CONTRACTUEL ARTICLE 3-3	CDD
ATTACHE TERRITORIAL	A	ADM	Indice 496	0,00	A CONTRAT DUREE INDETERMINEE MEN	CDI
ATTACHE TERRITORIAL	A	ADM	Indice 376	0,00	A CONTRACTUEL ARTICLE 3-3	CDD
ATTACHE TERRITORIAL	A	OTR	Indice 0	0,00	A	
ATTACHE TERRITORIAL	A	OTR	Indice 0	0,00	A	
ATTACHE TERRITORIAL	A	ADM	Indice 0	0,00	A	
ATTACHE TERRITORIAL	A	ADM	Indice 0	0,00	A	
ATTACHE TERRITORIAL	A	OTR	Indice 0	0,00	A	
ATTACHE TERRITORIAL	A	ADM	Indice 0	0,00	A	
ATTACHE TERRITORIAL	A	ADM	Indice 0	0,00	A	
ATTACHE TERRITORIAL	A	OTR	Indice 0	0,00	A	
ATTACHE TERRITORIAL	A	OTR	Indice 0	0,00	A	
AUXILIAIRE DE PUERICULTURE	B	MS	Indice 345	0,00	3-b	CDD
AUXILIAIRE DE SOINS DE 1E CL	C	MS	Indice 325	0,00	3-b	CDD
AUXILIAIRE PUERICULTURE 1E CL	C	MS	Indice 324	0,00	3-b	CDD
AUXILIAIRE PUERICULTURE 1E CL	C	MS	Indice 323	0,00	3-1	CDD
AUXILIAIRE PUERICULTURE 1E CL	C	MS	Indice 324	0,00	3-b	CDD
AUXILIAIRE PUERICULTURE 1E CL	C	TECH	Indice 321	0,00	3-1	CDD
AUXILIAIRE PUERICULTURE 1E CL	C	TECH	Indice 321	0,00	3-1	CDD
AUXILIAIRE PUERICULTURE 1E CL	C	TECH	Indice 321	0,00	A	CDD
AUXILIAIRE PUERICULTURE 1E CL	C	MS	Indice 325	0,00	3-b	CDD
AUXILIAIRE PUERICULTURE 1E CL	C	MS	Indice 323	0,00	3-1	CDD
AUXILIAIRE PUERICULTURE 1E CL	C	MS	Indice 326	0,00	3-b	CDD
AUXILIAIRE PUERICULTURE 1E CL	C	MS	Indice 323	0,00	3-b	CDD
AUXILIAIRE PUERICULTURE 1E CL	C	TECH	Indice 321	0,00	3-1	CDD
AUXILIAIRE PUERICULTURE 1E CL	C	MS	Indice 325	0,00	3-b	CDD
AUXILIAIRE PUERICULTURE 1E CL	C	MS	Indice 325	0,00	3-b	CDD
AUXILIAIRE PUERICULTURE PL 1CL	C	MS	Indice 327	0,00	3-b	CDD
AUXILIAIRE PUERICULTURE PL 1CL	C	MS	Indice 323	0,00	3-b	CDD
AUXILIAIRE PUERICULTURE PL 1CL	C	TECH	Indice 321	0,00	3-1	CDD
AUXILIAIRE PUERICULTURE PL 2CL	C	MS	Indice 323	0,00	3-1	CDD
AUXILIAIRE PUERICULTURE PL 2CL	C	TECH	Indice 321	0,00	3-1	CDD
AUXILIAIRE PUERICULTURE PL 2CL	C	TECH	Indice 321	0,00	3-1	CDD
AUXILIAIRE PUERICULTURE PL 2CL	C	MS	Indice 323	0,00	3-1	CDD

AGENTS NON TITULAIRES EN FONCTION AU 01/01/N	CATEGORIES (1)	SECTEUR (2)	REMUNERATION (3)		CONTRAT	
			Indice (8)	Euros	Fondement du contrat (4)	Nature du contrat (5)
AUXILIAIRE PUERICULTURE PL 2CL	C	TECH	Indice 321	0,00	3-1	CDD
AUXILIAIRE PUERICULTURE PL 2CL	C	MS	Indice 323	0,00	3-1	CDD
AUXILIAIRE PUERICULTURE PL 2CL	C	MS	Indice 325	0,00	3-b	CDD
AUXILIAIRE PUERICULTURE PL 2CL	C	TECH	Indice 321	0,00	3-1	CDD
AUXILIAIRE PUERICULTURE PL 2CL	C	MS	Indice 325	0,00	3-b	CDD
BIBLIOTHECAIRE	A	CULT	Indice 0	0,00	A	
BIBLIOTHECAIRE	A	CULT	Indice 0	0,00	A	
BIBLIOTHECAIRE	A	OTR	Indice 0	0,00	A	
BRIGADIER DE POLICE MUNICIPALE	C	PM	Indice 0	0,00	A	
BRIGADIER-CHEF PRINCIPAL	C	PM	Indice 0	0,00	A	
CONSEILLER SOCIO EDUCATIF	A	ADM	Indice 408	0,00	A CONTRACTUEL ARTICLE 3-3	CDD
CONSEILLER SOCIO EDUCATIF	A	OTR	Indice 0	0,00	A	
CONSERVATEUR PAT EN CHEF	A	OTR	Indice 0	0,00	A	
CONSERVATEUR PAT EN CHEF	A	OTR	Indice 0	0,00	A	
CONSERVATEUR PATRIMOINE	A	OTR	Indice 0	0,00	A	
CONSERVATEUR PATRIMOINE	A	OTR	Indice 0	0,00	A	
CONSERVATEUR PATRIMOINE	A	OTR	Indice 0	0,00	A	
D.G.A 40 A 150.000	A	ADM	Indice 1004	0,00	A CONTRAT DUREE INDETERMINEE MEN	CDI
DIRECTEUR TERRITORIAL	A	ADM	Indice 719	0,00	A CONTRACTUEL ARTICLE 3-3	CDD
EDUCATEUR DES APS	B	OTR	Indice 0	0,00	A	
EDUCATEUR DES APS PL 1ERE CL	B	ADM	Indice 321	0,00	3-1	CDD
EDUCATEUR DES APS PL 1ERE CL	B	SP	Indice 0	0,00	A	
EDUCATEUR DES APS PL 2EME CL	B	SP	Indice 326	0,00	3-1	CDD
EDUCATEUR DES APS PL 2EME CL	B	SP	Indice 0	0,00	A	
EDUCATEUR PRINCIPAL JEUNES ENF	B	S	Indice 327	0,00	3-1	CDD
EDUCATEUR PRINCIPAL JEUNES ENF	B	S	Indice 327	0,00	3-1	CDD
EDUCATEUR T. JEUNES ENFANTS	B	S	Indice 327	0,00	3-1	CDD
EDUCATEUR T. JEUNES ENFANTS	B	S	Indice 0	0,00	A	
INGENIEUR	A	TECH	Indice 386	0,00	3-b	CDD
INGENIEUR	A	TECH	Indice 401	0,00	A CONTRAT DUREE INDETERMINEE MEN	CDI
INGENIEUR	A	TECH	Indice 496	0,00	A CONTRACTUEL ARTICLE 3-3	CDD
INGENIEUR	A	TECH	Indice 589	0,00	A CONTRACTUEL ARTICLE 3-3	CDD
INGENIEUR	A	TECH	Indice 496	0,00	A CONTRACTUEL ARTICLE 3-3	CDD
INGENIEUR	A	TECH	Indice 401	0,00	A CONTRACTUEL ARTICLE 3-3	CDD
INGENIEUR	A	OTR	Indice 0	0,00	A	
INGENIEUR PRINCIPAL	A	TECH	Indice 557	0,00	3-1	CDD

AGENTS NON TITULAIRES EN FONCTION AU 01/01/N	CATEGORIES (1)	SECTEUR (2)	REMUNERATION (3)		CONTRAT	
			Indice (8)	Euros	Fondement du contrat (4)	Nature du contrat (5)
INGENIEUR PRINCIPAL	A	TECH	Indice 706	0,00	A CONTRAT DUREE INDETERMINEE MEN	CDI
INGENIEUR PRINCIPAL	A	TECH	Indice 783	0,00	A CONTRAT DUREE INDETERMINEE MEN	CDI
INGENIEUR PRINCIPAL	A	TECH	Indice 626	0,00	A CONTRAT DUREE INDETERMINEE MEN	CDI
INGENIEUR PRINCIPAL	A	TECH	Indice 783	0,00	A CONTRAT DUREE INDETERMINEE MEN	CDI
INGENIEUR PRINCIPAL	A	TECH	Indice 665	0,00	A CONTRAT DUREE INDETERMINEE MEN	CDI
INGENIEUR PRINCIPAL	A	TECH	Indice 783	0,00	A CONTRACTUEL ARTICLE 3-3	CDD
MEDECIN TERR. DE 1ERE CLASSE	A	MS	Indice 783	0,00	A CONTRACTUEL ARTICLE 3-3	CDD
MEDECIN TERR.HORS CLASSE	A	MS	Indice 1086	0,00	A CONTRACTUEL ARTICLE 3-3	CDD
PROF.MUSIQUE TI	A	CULT	Indice 430	0,00	A CONTRAT DUREE INDETERMINEE MEN	CDI
PROFESSEUR ART. CLASSE NORMALE	A	CULT	Indice 493	0,00	A CONTRAT DUREE INDETERMINEE MEN	CDI
PROFESSEUR ART. CLASSE NORMALE	A	CULT	Indice 430	0,00	3-2	CDD
PROFESSEUR ART. CLASSE NORMALE	A	CULT	Indice 430	0,00	3-2	CDD
PROFESSEUR ART. CLASSE NORMALE	A	CULT	Indice 337	0,00	3-2	CDD
PROFESSEUR ART. CLASSE NORMALE	A	CULT	Indice 430	0,00	3-2	CDD
PROFESSEUR ART. CLASSE NORMALE	A	CULT	Indice 456	0,00	A CONTRACTUEL ARTICLE 3-3	CDD
PROFESSEUR ART. HORS CLASSE	A	CULT	Indice 380	0,00	A CONTRAT DUREE INDETERMINEE MEN	CDI
PROFESSEUR ART. HORS CLASSE	A	CULT	Indice 337	0,00	3-2	CDD
PSYCHOLOGUE TERR.CL.NORMALE	A	MS	Indice 531	0,00	A CONTRAT DUREE INDETERMINEE MEN	CDI
PUERICULTRICE HORS CLASSE	A	MS	Indice 0	0,00	A	
REDACTEUR	B	ADM	Indice 0	0,00	A	
REDACTEUR	B	ADM	Indice 0	0,00	A	
REDACTEUR	B	OTR	Indice 0	0,00	A	
REDACTEUR	B	OTR	Indice 0	0,00	A	
REDACTEUR	B	OTR	Indice 0	0,00	A	
REDACTEUR	B	OTR	Indice 0	0,00	A	
REDACTEUR PRINCIPAL 1ERE CL	B	ADM	Indice 326	0,00	3-1	CDD
REDACTEUR PRINCIPAL 1ERE CL	B	OTR	Indice 0	0,00	A	
REDACTEUR PRINCIPAL 1ERE CL	B	OTR	Indice 0	0,00	A	
REDACTEUR PRINCIPAL 1ERE CL	B	OTR	Indice 0	0,00	A	
REDACTEUR PRINCIPAL 2EME CL	B	ADM	Indice 468	0,00	A CONTRAT DUREE INDETERMINEE MEN	CDI
REDACTEUR PRINCIPAL 2EME CL	B	ADM	Indice 0	0,00	A	

Ville de Rouen - Budget principal - BP - 2016

AGENTS NON TITULAIRES EN FONCTION AU 01/01/N	CATEGORIES (1)	SECTEUR (2)	REMUNERATION (3)		CONTRAT	
			Indice (8)	Euros	Fondement du contrat (4)	Nature du contrat (5)
TECHNICIEN	B	TECH	Indice 358	0,00	3-b	CDD
TECHNICIEN	B	TECH	Indice 0	0,00	A	
TECHNICIEN	B	OTR	Indice 0	0,00	A	
TECHNICIEN PRINCIPAL 1ERE CL	B	TECH	Indice 358	0,00	3-b	CDD
TECHNICIEN PRINCIPAL 1ERE CL	B	TECH	Indice 519	0,00	3-b	CDD
TECHNICIEN PRINCIPAL 1ERE CL	B	TECH	Indice 562	0,00	3-b	CDD
TECHNICIEN PRINCIPAL 2EME CL	B	TECH	Indice 375	0,00	3-b	CDD
TECHNICIEN PRINCIPAL 2EME CL	B	TECH	Indice 361	0,00	3-b	CDD
TECHNICIEN PRINCIPAL 2EME CL	B	TECH	Indice 519	0,00	A CONTRAT DUREE INDETERMINEE MEN	CDI
TECHNICIEN PRINCIPAL 2EME CL	B	TECH	Indice 335	0,00	3-b	CDD
TECHNICIEN PRINCIPAL 2EME CL	B	TECH	Indice 443	0,00	3-b	CDD
TECHNICIEN PRINCIPAL 2EME CL	B	TECH	Indice 0	0,00	A	
TECHNICIEN PRINCIPAL 2EME CL	B	OTR	Indice 0	0,00	A	
TECHNICIEN PRINCIPAL 2EME CL	B	TECH	Indice 0	0,00	A	
TECHNICIEN PRINCIPAL 2EME CL	B	TECH	Indice 0	0,00	A	
TECHNICIEN PRINCIPAL 2EME CL	B	OTR	Indice 0	0,00	A	
Agents occupant un emploi non permanent (7)				0,00		
TOTAL GENERAL				0,00		

(1) CATEGORIES: A, B et C.

(2) SECTEUR ADM : Administratif.
 TECH : Technique.
 URB : Urbanisme (dont aménagement urbain).
 S : Social.
 MS : Médico-social.
 MT : Médico-technique.
 SP : Sportif.
 CULT : Culturel.
 ANIM : Animation.
 PM : Police.
 OTR : Missions non rattachables à une filière.

(3) REMUNERATION : Référence à un indice brut (indiquer le niveau de l'indice brut) de la fonction publique ou en euros annuels bruts (indiquer l'ensemble des éléments de la rémunération brute annuelle).

(4) CONTRAT : Motif du contrat (loi du 26 janvier 1984 modifiée) :
 3-a° : article 3, 1er alinéa : accroissement temporaire d'activité.
 3-b : article 3, 2ème alinéa : accroissement saisonnier d'activité.
 3-1 : remplacement d'un fonctionnaire autorisé à servir à temps partiel ou indisponible (maladie, maternité...).
 3-2 : vacance temporaire d'un emploi.
 3-3-1° : absence de cadre d'emplois de fonctionnaires susceptibles d'assurer les fonctions correspondantes.
 3-3-2° : emplois du niveau de la catégorie A lorsque les besoins des services ou la nature des fonctions le justifient.
 3-3-3° : emplois de secrétaire de mairie des communes de moins de 1 000 habitants et de secrétaire des groupements composés de communes dont la population moyenne est inférieure à ce seuil.
 3-3-4° : emplois à temps non complet des communes de moins de 1 000 habitants et des groupements composés de communes dont la population moyenne est inférieure à ce seuil, lorsque la quotité de temps de travail est inférieure à 50 %.
 3-3-5° : emplois des communes de moins de 2 000 habitants et des groupements de communes de moins de 10 000 habitants dont la création ou la suppression dépend de la décision d'une autorité qui s'impose à la collectivité ou à l'établissement en matière de création, de changement de périmètre ou de suppression d'un service public.
 3-4 : article 21 de la loi n° 2012-347 : contrat à durée indéterminée obligatoirement proposée à un agent contractuel.
 38 : article 38 travailleurs handicapés catégorie C.
 47 : article 47 recrutements directs sur emplois fonctionnels
 110 : article 110 collaborateurs de groupes de cabinets.
 110-1 : collaborateurs de groupes d'élus.
 A : autres (préciser).

(5) Indiquer si l'agent contractuel est titulaire d'un contrat à durée déterminée (CDD) ou d'un contrat à durée indéterminée (CDI). Les contrats particuliers devront être labellisés « A / autres » et feront l'objet d'une précision (ex : « contrats aidés »).

(6) Occupent un emploi permanent de la fonction publique territoriale, les agents non titulaires recrutés sur le fondement des articles 3-1, 3-2, 3-3, 38 et 47 de la loi n° 84-53 du 26 janvier 1984, ainsi que les agents qui sont titulaires d'un contrat à durée indéterminée pris sur le fondement de l'article 21 de la loi n° 2012-347.

(7) Occupent un emploi non permanent de la fonction publique territoriale, les agents non titulaires recrutés sur le fondement des articles 3, 110 et 110-1.

(8) Si un contrat fixe comme référence de rémunération un traitement hors échelle, il convient de mentionner le chevron conformément à l'article 6 décret 85-1148 du 20 octobre 1985.

IV – ANNEXES	IV
AUTRES ELEMENTS D'INFORMATIONS LISTE DES ORGANISMES DANS LESQUELS A ETE PRIS UN ENGAGEMENT FINANCIER	C2

C2 – LISTES DES ORGANISMES DANS LESQUELS A ETE PRIS UN ENGAGEMENT FINANCIER (articles L. 2313-1 et L. 2313-1-1 du CGCT)

Les documents financiers et comptables de ces organismes sont mis à la disposition du public à (1). Toute personne a le droit de demander communication.

La nature de l'engagement (2)	Nom de l'organisme	Raison sociale de l'organisme	Nature juridique de l'organisme	Montant de l'engagement
Délégation de service public (3)				
11/10/2013 - Affermage	SEM ROUEN PARK	Gestion de la fourrière municipale de Rouen	SEM	0,00
24/01/2014 - Affermage	NOE CINEMAS	Société d'exploitation cinématographique	SAS	0,00
Détention d'une part du capital				
-	SPL CREA			178 300,00
-	SEMRI			649 800,00
-	HLM MAISON DU COMBATTANT			3 048,98
-	HLM REGION ROUEN			11 145,09
-	SEM ROUEN ESPACES STATIONNEMENT			231 000,20
-	SEMINOR			82 322,47
-	SARR ROUEN SEINE AMENAGEMENT			15 244,90
-	AUTOROUTE PARIS NORMANDIE			38 112,25
-	MIN			39 000,00
-	CREDIT IMMOBILIER			381,12
Garantie ou cautionnement d'un emprunt				
-	ASS DEPART PUPILLES ENS PUBLIC		Association	154 299,08
-	FONDATION LAMAUVE		Maison de retraite	3 323 099,44
-	ASSOCIATION D ACTION EDUCATIVE		Association - Milieu Educatif	9 977,80
-	FONDATION ARMEE DU SALUT		Association	159 162,09
-	ASS ASSIST PAR LE TRAVAIL		Association	474 746,08
-	ASS LE PRE DE LA BATAILLE		Association	474 746,08
-	SCP HLM PFN		SA HLM	742 612,29
-	LOGEAL IMMOBILIERE		SA HLM	3 042 981,39
-	PETITS LOGEMENTS VALLEE MAROMME		SA HLM	492 269,21
-	INST NAT BOULANGERIE PATISSERIE		Autres Struct Pub	1 904 734,90
-	ASS DU FOYER SAINT-JOSEPH		Association	1 973 386,73
-	ICF ATLANTIQUE SA D'HLM		SA HLM	1 617 832,57
-	OPAC ROUEN HABITAT		OPAC	90 479 401,17
-	SAHLM REGION D'ELBEUF		SA HLM	3 274 443,93
-	IMMOBILIERE BASSE SEINE		SA HLM	53 449 442,91
-	SAHLM FOYER TOIT FAMILIAL		SA HLM	5 466 012,82
-	QUEVILLY HABITAT		SA HLM	10 956 912,55
-	EHPAD ROUEN ASS RESIDENC		Maison de retraite	1 553 288,96
-	Centre communal d'action sociale de rouen (CCAS)		Association	200 000,00
-	SA D'HLM LOGIREP		SA HLM	954 709,67
-	SAHLM LOGISEINE		SA HLM	22 770 548,54
-	ENTR'AIDE SAINTE-MARIE		Association	137 663,49
-	Maison de compassion		Association - Milieu Sanitaire et Social	403 885,32
-	S.E.M.I.N.O.R.		SEM	939 657,78
-	SA HLM PLAINE NORMANDE		SA HLM	14 082 084,93
-	FONCIRE D'HABITAT ET HUMANISME		SA HLM	101 648,93
-	CHU DE ROUEN		CH	153 917,56
-	Caisse de Crédit Municipal Rouen		Autres Struct Pub	310 626,71
-	SA SEM IMMOBILIER (SEMRI)		SEM	489 754,48

La nature de l'engagement (2)	Nom de l'organisme	Raison sociale de l'organisme	Nature juridique de l'organisme	Montant de l'engagement
-	CIFN'dialogue'		SA HLM	1 033 888,89
-	ANLAJT		Association	3 750,64
-	ASS DEPART PUPILLES ENS PUBLIC		Association	154 299,08
-	FONDATION LAMAUVE		Maison de retraite	3 323 099,44
-	SAHLM CIFN DIALOGUE		SA HLM	919 184,00
-	ASSOCIATION D ACTION EDUCATIVE		Association - Milieu Educatif	9 977,80
-	FONDATION ARMEE DU SALUT		Association	159 162,09
Subventions supérieures à 75 000 € ou représentant plus de 50 % du produit figurant au compte de résultat de l'organisme				
- Subventions supérieures à 75.000 €	Ecole supérieure d'art design Havre Rouen		E.P.C.C.	1 473 105,00
- Subventions supérieures à 75.000 €	Ecole de Musique de Rouen		Association	487 200,00
- Subventions supérieures à 75.000 €	Centre Dramatique National de Haute-Normandie		E.P.C.C.	475 000,00
- Subventions supérieures à 75.000 €	Association de la sablière		Association	278 900,00
- Subventions supérieures à 75.000 €	Rouen Hockey Elite 76		SASP	247 000,00
- Subventions supérieures à 75.000 €	Basket Ball		SASP	238 000,00
- Subventions supérieures à 75.000 €	Le Kalif		Association	212 300,00
- Subventions supérieures à 75.000 €	Rouen Cité Jeunes		Association	200 000,00
- Subventions supérieures à 75.000 €	Rouen Seniors		Association	150 364,09
- Subventions supérieures à 75.000 €	Maison de quartier MJC Grieu Vallon Suisse		Association	149 740,00
- Subventions supérieures à 75.000 €	Rougemare et Compagnies		Association	147 940,00
- Subventions supérieures à 75.000 €	Association Rouennaise d'éducation de la jeunesse		Association	145 000,00
- Subventions supérieures à 75.000 €	Association Sportive de la Poste et de France Telecom de Rouen		Association	102 000,00
- Subventions supérieures à 75.000 €	Centre social comité de coordination de la Grand Mare		Association	99 960,00
- Subventions supérieures à 75.000 €	Le moulin vert crèche « Graffiti's »		Association	96 000,00
- Subventions supérieures à 75.000 €	Stade Rouennais de Rugby		Association	94 000,00
- Subventions représentant plus de 50% des produits	Association de la Maison des Jeunes et de la Culture du Mont-Gargan		Association	58 000,00
- Subventions représentant plus de 50% des produits	Association de la Sablière, Centre de Vie Sociale Grammont		Association	278 900,00
- Subventions représentant plus de 50% des produits	Ecole de Musique de ROUEN		Association	487 200,00
- Subventions représentant plus de 50% des produits	Rougemare et compagnies (Chapelle Saint-Louis)		Association	147 940,00
- Subventions représentant plus de 50% des produits	Le village Saint Nicaise		Association	900,00
Autres				

(1) Hôtel de ville pour les communes et siège de l'établissement pour les EPCI, syndicat, etc. et autres lieux publics désignés par la commune ou l'établissement.

(2) Indiquer la date de la décision (délibérations, contrats ou décisions de l'exécutif).

(3) Préciser la nature de la délégation (concession, affermage, régie intéressée, ...).

IV – ANNEXES	IV
AUTRES ELEMENTS D'INFORMATIONS LISTE DES ORGANISMES DE REGROUPEMENT	C3.1

**C3.1 – LISTE DES ORGANISMES DE REGROUPEMENT AUXQUELS ADHERE LA COMMUNE OU
L'ETABLISSEMENT**

DESIGNATION DES ORGANISMES	DATE D'ADHESION	MODE DE FINANCEMENT (1)	MONTANT DU FINANCEMENT
Etablissements publics de coopération intercommunale			
Societe Publique Locale Parkings et Aménagement de Rouen	29/11/2013	Sans fiscalité propre	0,00
Métropole Rouen Normandie	01/01/2015	TPU	0,00
Autres organismes de regroupement			
Syndicat Intercommunal de Restauration Collective de Rouen - Bois-Guillaume	24/01/2014	Sans fiscalité propre	0,00

(1) Indiquer si le financement est fait par TPZ, TPU, TPU + fiscalité additionnelle, fiscalité additionnelle ou sans fiscalité propre.

IV – ANNEXES	IV
AUTRES ELEMENTS D'INFORMATIONS LISTE DES SERVICES INDIVIDUALISES DANS UN BUDGET ANNEXE	C3.3

C3.3 – LISTE DES SERVICES INDIVIDUALISES DANS UN BUDGET ANNEXE

Catégorie d'établissement	Intitulé / objet de l'établissement	Date de création	N° et date de délibération	N° SIRET	Nature de l'activité (SPIC/SPA)	TVA (oui / non)
	Hangar 23		-			

IV – ANNEXES	IV
DECISIONS EN MATIERE DE TAUX DE CONTRIBUTIONS DIRECTES	D1

D1 – TAUX DE CONTRIBUTIONS DIRECTES

Libellés	Bases notifiées (si connues à la date de vote)	Variation des bases/(N-1) (%)	Taux appliqués par décision de l'assemblée délibérante (%)	Variation de taux/N-1 (%)	Produit voté par l'assemblée délibérante	Variation du produit/N-1 (%)
Taxe d'habitation	0,00	1,90	22,22	2,90	36 164 033,00	4,86
TFPB	0,00	1,90	23,35	2,90	39 942 667,00	4,86
TFPNB	0,00	1,90	27,88	2,90	116 009,00	4,86
CFE	0,00	0,00	0,00	0,00	0,00	0,00
TOTAL	0,00	0,00			0,00	0,00

IV – ANNEXES	IV
ARRETE ET SIGNATURES	D2

Nombre de membres en exercice : 55

Nombre de membres présents : 40

Nombre de suffrages exprimés : 48

VOTES :

Pour : 41

Contre : 7

Abstentions : 0

Date de convocation : 11/03/2016

Présenté par le maire (1),
A Hôtel de Ville, le 21/03/2016
le maire,

Délibéré par l'assemblée (2), réunie en session
A Hôtel de Ville, le 21/03/2016
Les membres de l'assemblée délibérante (2),

Certifié exécutoire par le maire (1), compte tenu de la transmission en préfecture, le , et de la publication le

A , le

(1) Indiquer le maire ou le président de l'organisme.

(2) L'assemblée délibérante étant : le conseil municipal.

REPUBLIQUE FRANÇAISE

Etat - Ville de Rouen (1)

AGREGE AU BUDGET PRINCIPAL DE Budget principal (2)

Numéro SIRET : 21760540100868

POSTE COMPTABLE : Trésorerie Municipale de Rouen

M. 14

Budget primitif

voté par nature

BUDGET : Hangar 23 (3)

ANNEE 2016

(1) Indiquer la nature juridique et le nom de la collectivité ou de l'établissement (commune, CCAS, EPCI, syndicat mixte, etc).

(2) A renseigner uniquement pour les budgets annexes.

(3) Indiquer le budget concerné : budget principal ou libellé du budget annexe.

Sommaire

I - Informations générales (6)

A - Informations statistiques, fiscales et financières	4
B - Modalités de vote du budget	5

II - Présentation générale du budget

A1 - Vue d'ensemble - Sections	6
A2 - Vue d'ensemble - Section de fonctionnement - Chapitres	7
A3 - Vue d'ensemble - Section d'investissement - Chapitres	9
B1 - Balance générale du budget - Dépenses	11
B2 - Balance générale du budget - Recettes	13

III - Vote du budget

A1 - Section de fonctionnement - Détail des dépenses	15
A2 - Section de fonctionnement - Détail des recettes	17
B1 - Section d'investissement - Détail des dépenses	18
B2 - Section d'investissement - Détail des recettes	19
B3 - Opérations d'équipement - Détail des chapitres et articles	20

IV - Annexes (7)

A - Eléments du bilan

A1 - Présentation croisée par fonction (1)	21
A1.1 - Présentation croisée par fonction - Détail fonctionnement	25
A1.2 - Présentation croisée par fonction - Détail investissement	50
A2.1 - Etat de la dette - Détail des crédits de trésorerie	85
A2.2 - Etat de la dette - Répartition par nature de dette	86
A2.3 - Etat de la dette - Répartition des emprunts par structure de taux	90
A2.4 - Etat de la dette - Typologie de la répartition de l'encours	91
A2.5 - Etat de la dette - Détail des opérations de couverture	92
A2.6 - Etat de la dette - Dette pour financer l'emprunt d'un autre organisme	94
A2.7 - Etat de la dette - Autres dettes	95
A3 - Méthodes utilisées pour les amortissements	96
A4 - Etat des provisions	Sans Objet
A5 - Etalement des provisions	Sans Objet
A6.1 - Equilibre des opérations financières - Dépenses	97
A6.2 - Equilibre des opérations financières - Recettes	98
A7.1.1 - Etats des dépenses et recettes des services d'eau et d'assainissement - Fonctionnement (2)	Sans Objet
A7.1.2 - Etats des dépenses et recettes des services d'eau et d'assainissement - Investissement (2)	Sans Objet
A7.2.1 - Etats de la répartition de la TEOM - Fonctionnement (3)	Sans Objet
A7.2.2 - Etats de la répartition de la TEOM - Investissement (3)	Sans Objet
A8 - Etat des charges transférées	Sans Objet
A9 - Détail des opérations pour le compte de tiers	Sans Objet

B - Engagements hors bilan

B1.1 - Etat des emprunts garantis par la commune ou l'établissement (4)	Sans Objet
B1.2 - Calcul du ratio d'endettement relatif aux garanties d'emprunt	Sans Objet
B1.3 - Etat des contrats de crédit-bail	Sans Objet
B1.4 - Etat des contrats de partenariat public-privé	Sans Objet
B1.5 - Etat des autres engagements donnés	Sans Objet
B1.6 - Etat des engagements reçus	Sans Objet
B1.7 - Subventions versées dans le cadre du vote du budget (5)	Sans Objet
B2.1 - Etat des autorisations de programme et des crédits de paiement afférents	99
B2.2 - Etat des autorisations d'engagement et des crédits de paiement afférents	100
B3 - Emploi des recettes grevées d'une affectation spéciale	Sans Objet

C - Autres éléments d'informations

C1 - Etat du personnel	101
C2 - Liste des organismes dans lesquels a été pris un engagement financier (4)	Sans Objet
C3.1 - Liste des organismes de regroupement auxquels adhère la commune ou l'établissement	Sans Objet
C3.2 - Liste des établissements publics créés	Sans Objet
C3.3 - Liste des services individualisés dans un budget annexe	Sans Objet
C3.4 - Liste des services assujettis à la TVA et non érigés en budget annexe	Sans Objet

D - Décision en matière de taux de contributions directes - Arrêté et signatures

D1 - Décision en matière de taux de contributions directes	Sans Objet
--	------------

- (1) Cette présentation est obligatoire pour les communes de 3 500 habitants et plus (art. L. 2312-3 du CGCT), les groupements comprenant au moins une commune de 3 500 habitants et plus (art. R. 5211-14 du CGCT) et leurs établissements publics. Elle n'a cependant pas à être produite par les services et activité unique érigés en établissement public ou budget annexe. Les autres communes et établissements peuvent les présenter de manière facultative.
- (2) Cet état ne peut être produit que par les communes dont la population est inférieure à 500 habitants et qui gèrent les services de distribution de l'eau potable et d'assainissement sous forme de régie simple sans budget annexe (art. L. 2221-11 du CGCT).
- (3) Cet état est obligatoirement produit par les communes et groupements de communes de 10 000 habitants et plus ayant institué la TEOM et assurant au moins la collecte des déchets ménagers (art. L. 2313-1 du CGCT).
- (4) Ces états ne sont obligatoires que pour les communes de 3 500 habitants et plus (art. L. 2313-1 du CGCT), les groupements comprenant au moins une commune de 3 500 habitants et plus (art. L. 5211-36 du CGCT, art. L. 5711-1 du CGCT) et leurs établissements publics.
- (5) Si la commune ou l'établissement décide d'attribuer des subventions dans le cadre du budget dans les conditions décrites à l'article L. 2311-7 du CGCT.
- (6) Les associations syndicales autorisées doivent utiliser leur état particulier « *Informations générales* » annexé à l'arrêté n° NOR : INTB1237402A, relatif au cadre budgétaire et comptable applicable aux associations syndicales autorisées.
- (7) Les associations syndicales autorisées remplissent et joignent uniquement les états qui les concernent au titre de l'exercice et au titre du détail des comptes de bilan.

Préciser, pour chaque annexe, si l'état est sans objet le cas échéant.


Code INSEE 76540	Ville de Rouen Hangar 23	BP 2016
----------------------------	------------------------------------	-------------------

I – INFORMATIONS GENERALES	I
INFORMATIONS STATISTIQUES, FISCALES ET FINANCIERES	A

Informations statistiques	Valeurs
Population totale (colonne h du recensement INSEE) :	
Nombre de résidences secondaires (article R. 2313-1 <i>in fine</i>) :	
Nom de l'EPCI à fiscalité propre auquel la commune adhère :	

Potentiel fiscal et financier (1)		Valeurs par hab. (population DGF)	Moyennes nationales du potentiel financier par habitants de la strate
Fiscal	Financier		

Informations financières – ratios (2)		Valeurs	Moyennes nationales de la strate (3)
1	Dépenses réelles de fonctionnement/population		
2	Produit des impositions directes/population		
3	Recettes réelles de fonctionnement/population		
4	Dépenses d'équipement brut/population		
5	Encours de dette/population		
6	DGF/population		
7	Dépenses de personnel/dépenses réelles de fonctionnement (2)		
8	Dépenses de fonct. et remb. dette en capital/recettes réelles de fonct. (2)		
9	Dépenses d'équipement brut/recettes réelles de fonctionnement (2)		
10	Encours de la dette/recettes réelles de fonctionnement (2)		

 Dans l'ensemble des tableaux, les cases grisées ne doivent pas être remplies.

(1) Il s'agit du potentiel fiscal et du potentiel financier définis à l'article L. 2334-4 du code général des collectivités territoriales qui figurent sur la fiche de répartition de la DGF de l'exercice N-1 établie sur la base des informations N-2 (transmise par les services préfectoraux).

(2) Les ratios 1 à 6 sont obligatoires pour les communes de 3 500 habitants et plus et leurs établissements publics administratifs ainsi que pour les EPCI dotés d'une fiscalité propre comprenant au moins une commune de 3 500 habitants et plus.

Les ratios 7 à 10 sont obligatoires pour les communes de 10 000 habitants et plus et leurs établissements publics administratifs ainsi que pour les EPCI dotés d'une fiscalité propre comprenant au moins une commune de 10 000 habitants et plus (cf. articles L. 2313-1, L. 2313-2, R. 2313-1, R. 2313-2 et R. 5211-15 du CGCT). Pour les caisses des écoles, les EPCI non dotés d'une fiscalité propre et les syndicats mixtes associant exclusivement des communes et des EPCI, il conviendra d'appliquer les ratios prévus respectivement par les articles R. 2313-7, R. 5211-15 et R. 5711-3 du CGCT.

(3) Il convient d'indiquer les moyennes de la catégorie de l'organisme en cause (commune, communauté urbaine, communauté d'agglomération, ...) et les sources d'où sont tirées les informations (statistiques de la direction générale des collectivités locales ou de la direction générale de la comptabilité publique). Il s'agit des moyennes de la dernière année connue.

I – INFORMATIONS GENERALES	I
MODALITES DE VOTE DU BUDGET	B

I – L'assemblée délibérante a voté le présent budget par nature :

- au niveau (1) du chapitre pour la section de fonctionnement,
- au niveau (1) du chapitre pour la section d'investissement.
 - sans (2) les chapitres « opérations d'équipement » de l'état III B 3.
 - sans (3) vote formel sur chacun des chapitres.

La liste des articles spécialisés sur lesquels l'ordonnateur ne peut procéder à des virements d'article à article est la suivante :

II – En l'absence de mention au paragraphe I ci-dessus, le budget est réputé voté par chapitre, et, en section d'investissement, sans chapitre de dépense « opération d'équipement ».

III – Les provisions sont (4) budgétaires .

IV – La comparaison avec le budget précédent (cf. colonne « Pour mémoire ») s'effectue par rapport à la colonne du budget (5) primitif de l'exercice précédent.

V – Le présent budget a été voté (6) sans reprise des résultats de l'exercice N-1.

(1) A compléter par « du chapitre » ou « de l'article ».

(2) Indiquer « avec » ou « sans » les chapitres opérations d'équipement.

(3) Indiquer « avec » ou « sans » vote formel.

(4) A compléter par un seul des deux choix suivants :

- semi-budgétaires (pas d'inscription en recette de la section d'investissement),
- budgétaires (délibération n° du).

(5) Indiquer « primitif de l'exercice précédent » ou « cumulé de l'exercice précédent ».

(6) A compléter par un seul des trois choix suivants :

- sans reprise des résultats de l'exercice N-1,
- avec reprise des résultats de l'exercice N-1 après le vote du compte administratif N-1,
- avec reprise anticipée des résultats de l'exercice N-1.

II – PRESENTATION GENERALE DU BUDGET	II
VUE D'ENSEMBLE	A1

FONCTIONNEMENT

		DEPENSES DE LA SECTION DE FONCTIONNEMENT	RECETTES DE LA SECTION DE FONCTIONNEMENT
V O T E	CREDITS DE FONCTIONNEMENT VOTES AU TITRE DU PRESENT BUDGET (1)	1 107 561,28	1 107 561,28
+		+	+
R E P O R T S	RESTES A REALISER (R.A.R) DE L'EXERCICE PRECEDENT (2)	0,00	0,00
	002 RESULTAT DE FONCTIONNEMENT REPORTE (2)	(si déficit) 0,00	(si excédent) 0,00
=		=	=
TOTAL DE LA SECTION DE FONCTIONNEMENT (3)		1 107 561,28	1 107 561,28

INVESTISSEMENT

		DEPENSES DE LA SECTION D'INVESTISSEMENT	RECETTES DE LA SECTION D'INVESTISSEMENT
V O T E	CREDITS D'INVESTISSEMENT (1) VOTES AU TITRE DU PRESENT BUDGET (y compris le compte 1068)	120 917,09	120 917,09
+		+	+
R E P O R T S	RESTES A REALISER (R.A.R) DE L'EXERCICE PRECEDENT (2)	0,00	0,00
	001 SOLDE D'EXECUTION DE LA SECTION D'INVESTISSEMENT REPORTE (2)	(si solde négatif) 0,00	(si solde positif) 0,00
=		=	=
TOTAL DE LA SECTION D'INVESTISSEMENT (3)		120 917,09	120 917,09

TOTAL

TOTAL DU BUDGET (3)	1 228 478,37	1 228 478,37
----------------------------	---------------------	---------------------

(1) Au budget primitif, les crédits votés correspondent aux crédits votés lors de cette étape budgétaire. De même, pour les décisions modificatives et le budget supplémentaire, les crédits votés correspondent aux crédits votés lors de l'étape budgétaire sans sommation avec ceux antérieurement votés lors du même exercice.

(2) A servir uniquement en cas de reprise des résultats de l'exercice précédent, soit après le vote du compte administratif, soit en cas de reprise anticipée des résultats.

Les restes à réaliser de la section de fonctionnement correspondent en dépenses, aux dépenses engagées non mandatées et non rattachées telles qu'elles ressortent de la comptabilité des engagements et en recettes, aux recettes certaines n'ayant pas donné lieu à l'émission d'un titre et non rattachées (R. 2311-11 du CGCT).

Les restes à réaliser de la section d'investissement correspondent en dépenses, aux dépenses engagées non mandatées au 31/12 de l'exercice précédent telles qu'elles ressortent de la comptabilité des engagements et aux recettes certaines n'ayant pas donné lieu à l'émission d'un titre au 31/12 de l'exercice précédent (R. 2311-11 du CGCT).

(3) Total de la section de fonctionnement = RAR + résultat reporté + crédits de fonctionnement votés.

Total de la section d'investissement = RAR + solde d'exécution reporté + crédits d'investissement votés.

Total du budget = Total de la section de fonctionnement + Total de la section d'investissement.

II - PRESENTATION GENERALE DU BUDGET	II
SECTION DE FONCTIONNEMENT – CHAPITRES	A2

DEPENSES DE FONCTIONNEMENT

Chap.	Libellé	Pour mémoire budget précédent (1)	Restes à réaliser N-1 (2)	Propositions nouvelles	VOTE (3)	TOTAL (= RAR + vote)
011	Charges à caractère général	765 643,00	0,00	559 491,00	559 491,00	559 491,00
012	Charges de personnel, frais assimilés	672 289,00	0,00	416 450,00	416 450,00	416 450,00
014	Atténuations de produits	0,00	0,00	0,00	0,00	0,00
65	Autres charges de gestion courante	0,00	0,00	0,00	0,00	0,00
656	Frais fonctionnement des groupes d'élus	0,00	0,00	0,00	0,00	0,00
Total des dépenses de gestion courante		1 437 932,00	0,00	975 941,00	975 941,00	975 941,00
66	Charges financières	9 589,78	0,00	10 703,19	10 703,19	10 703,19
67	Charges exceptionnelles	0,00	0,00	0,00	0,00	0,00
68	Dotations provisions semi-budgétaires (4)	0,00	0,00	0,00	0,00	0,00
022	Dépenses imprévues	0,00	0,00	0,00	0,00	0,00
Total des dépenses réelles de fonctionnement		1 447 521,78	0,00	986 644,19	986 644,19	986 644,19
023	Virement à la section d'investissement (5)	9 973,22	0,00	0,00	0,00	0,00
042	Opérat° ordre transfert entre sections (5)	152 593,00	0,00	120 917,09	120 917,09	120 917,09
043	Opérat° ordre intérieur de la section (5)	0,00	0,00	0,00	0,00	0,00
Total des dépenses d'ordre de fonctionnement		162 566,22	0,00	120 917,09	120 917,09	120 917,09
TOTAL		1 610 088,00	0,00	1 107 561,28	1 107 561,28	1 107 561,28

+

D 002 RESULTAT REPORTE OU ANTICIPE (2)	0,00
---	-------------

=

TOTAL DES DEPENSES DE FONCTIONNEMENT CUMULEES	1 107 561,28
--	---------------------

RECETTES DE FONCTIONNEMENT

Chap.	Libellé	Pour mémoire budget précédent (1)	Restes à réaliser N-1 (2)	Propositions nouvelles	VOTE (3)	TOTAL (= RAR + vote)
013	Atténuations de charges	0,00	0,00	4 200,00	4 200,00	4 200,00
70	Produits services, domaine et ventes div	187 237,00	0,00	164 700,00	164 700,00	164 700,00
73	Impôts et taxes	0,00	0,00	0,00	0,00	0,00
74	Dotations et participations	1 422 851,00	0,00	938 661,28	938 661,28	938 661,28
75	Autres produits de gestion courante	0,00	0,00	0,00	0,00	0,00
Total des recettes de gestion courante		1 610 088,00	0,00	1 107 561,28	1 107 561,28	1 107 561,28
76	Produits financiers	0,00	0,00	0,00	0,00	0,00
77	Produits exceptionnels	0,00	0,00	0,00	0,00	0,00
78	Reprises provisions semi-budgétaires (4)	0,00	0,00	0,00	0,00	0,00
Total des recettes réelles de fonctionnement		1 610 088,00	0,00	1 107 561,28	1 107 561,28	1 107 561,28
042	Opérat° ordre transfert entre sections (5)	0,00	0,00	0,00	0,00	0,00
043	Opérat° ordre intérieur de la section (5)	0,00	0,00	0,00	0,00	0,00
Total des recettes d'ordre de fonctionnement		0,00	0,00	0,00	0,00	0,00
TOTAL		1 610 088,00	0,00	1 107 561,28	1 107 561,28	1 107 561,28

+

R 002 RESULTAT REPORTE OU ANTICIPE (2)	0,00
---	-------------

=

TOTAL DES RECETTES DE FONCTIONNEMENT CUMULEES	1 107 561,28
--	---------------------

Pour information :

AUTOFINANCEMENT PREVISIONNEL DÉGAGÉ AU PROFIT DE LA SECTION D'INVESTISSEMENT (6)	120 917,09
---	-------------------

Il s'agit, pour un budget voté en équilibre, des ressources propres correspondant à l'excédent des recettes réelles de fonctionnement sur les dépenses réelles de fonctionnement. Il sert à financer le remboursement du capital de la dette et les nouveaux investissements de la commune ou de l'établissement.

- (1) Cf. Modalités de vote I-B.
- (2) Inscrire en cas de reprise des résultats de l'exercice précédent (après vote du compte administratif) ou si reprise anticipée des résultats.
- (3) Le vote de l'organe délibérant porte uniquement sur les propositions nouvelles.
- (4) Si la commune ou l'établissement applique le régime des provisions semi-budgétaires.
- (5) $DF\ 023 = RI\ 021$; $DI\ 040 = RF\ 042$; $RI\ 040 = DF\ 042$; $DI\ 041 = RI\ 041$; $DF\ 043 = RF\ 043$.
- (6) Solde de l'opération $DF\ 023 + DF\ 042 - RF\ 042$ ou solde de l'opération $RI\ 021 + RI\ 040 - DI\ 040$.

II – PRESENTATION GENERALE DU BUDGET	II
SECTION D'INVESTISSEMENT – CHAPITRES	A3

DEPENSES D'INVESTISSEMENT

Chap.	Libellé	Pour mémoire budget précédent (1)	Restes à réaliser N-1 (2)	Propositions nouvelles	VOTE (3)	TOTAL (= RAR + vote)
010	Stocks (5)	0,00	0,00	0,00	0,00	0,00
20	Immobilisations incorporelles (sauf 204)	0,00	0,00	0,00	0,00	0,00
204	Subventions d'équipement versées	0,00	0,00	0,00	0,00	0,00
21	Immobilisations corporelles	77 854,62	0,00	50 917,09	50 917,09	50 917,09
22	Immobilisations reçues en affectation (6)	0,00	0,00	0,00	0,00	0,00
23	Immobilisations en cours	0,00	0,00	0,00	0,00	0,00
	Total des opérations d'équipement	0,00	0,00	0,00	0,00	0,00
	Total des dépenses d'équipement	77 854,62	0,00	50 917,09	50 917,09	50 917,09
10	Dotations, fonds divers et réserves	0,00	0,00	0,00	0,00	0,00
13	Subventions d'investissement	0,00	0,00	0,00	0,00	0,00
16	Emprunts et dettes assimilées	70 000,00	0,00	70 000,00	70 000,00	70 000,00
18	Compte de liaison : affectat° (BA,régie) (7)	0,00	0,00	0,00	0,00	0,00
26	Participat° et créances rattachées	0,00	0,00	0,00	0,00	0,00
27	Autres immobilisations financières	0,00	0,00	0,00	0,00	0,00
020	Dépenses imprévues	17 430,45		0,00	0,00	0,00
	Total des dépenses financières	87 430,45	0,00	70 000,00	70 000,00	70 000,00
45...	Total des opé. pour compte de tiers (8)	0,00	0,00	0,00	0,00	0,00
	Total des dépenses réelles d'investissement	165 285,07	0,00	120 917,09	120 917,09	120 917,09
040	Opérat° ordre transfert entre sections (4)	0,00		0,00	0,00	0,00
041	Opérations patrimoniales (4)	0,00		0,00	0,00	0,00
	Total des dépenses d'ordre d'investissement	0,00		0,00	0,00	0,00
	TOTAL	165 285,07	0,00	120 917,09	120 917,09	120 917,09

+

D 001 SOLDE D'EXECUTION NEGATIF REPORTE OU ANTICIPE (2)	0,00
--	-------------

=

TOTAL DES DEPENSES D'INVESTISSEMENT CUMULEES	120 917,09
---	-------------------

RECETTES D'INVESTISSEMENT

Chap.	Libellé	Pour mémoire budget précédent (1)	Restes à réaliser N-1 (2)	Propositions nouvelles	VOTE (3)	TOTAL (= RAR + vote)
010	Stocks (5)	0,00	0,00	0,00	0,00	0,00
13	Subventions d'investissement (hors 138)	2 150,00	0,00	0,00	0,00	0,00
16	Emprunts et dettes assimilées (hors165)	568,85	0,00	0,00	0,00	0,00
20	Immobilisations incorporelles (sauf 204)	0,00	0,00	0,00	0,00	0,00
204	Subventions d'équipement versées	0,00	0,00	0,00	0,00	0,00
21	Immobilisations corporelles	0,00	0,00	0,00	0,00	0,00
22	Immobilisations reçues en affectation (6)	0,00	0,00	0,00	0,00	0,00
23	Immobilisations en cours	0,00	0,00	0,00	0,00	0,00
	Total des recettes d'équipement	2 718,85	0,00	0,00	0,00	0,00
10	Dotations, fonds divers et réserves (hors 1068)	0,00	0,00	0,00	0,00	0,00
1068	Excédents de fonctionnement capitalisés (9)	0,00	0,00	0,00	0,00	0,00
138	Autres subvent° invest. non transf.	0,00	0,00	0,00	0,00	0,00
165	Dépôts et cautionnements reçus	0,00	0,00	0,00	0,00	0,00
18	Compte de liaison : affectat° (BA,régie) (7)	0,00	0,00	0,00	0,00	0,00
26	Participat° et créances rattachées	0,00	0,00	0,00	0,00	0,00
27	Autres immobilisations financières	0,00	0,00	0,00	0,00	0,00
024	Produits des cessions d'immobilisations	0,00	0,00	0,00	0,00	0,00
	Total des recettes financières	0,00	0,00	0,00	0,00	0,00
45...	Total des opé. pour le compte de tiers (8)	0,00	0,00	0,00	0,00	0,00
	Total des recettes réelles d'investissement	2 718,85	0,00	0,00	0,00	0,00

Chap.	Libellé	Pour mémoire budget précédent (1)	Restes à réaliser N-1 (2)	Propositions nouvelles	VOTE (3)	TOTAL (= RAR + vote)
021	Virement de la sect° de fonctionnement (4)	9 973,22		0,00	0,00	0,00
040	Opérat° ordre transfert entre sections (4)	152 593,00		120 917,09	120 917,09	120 917,09
041	Opérations patrimoniales (4)	0,00		0,00	0,00	0,00
Total des recettes d'ordre d'investissement		162 566,22		120 917,09	120 917,09	120 917,09
TOTAL		165 285,07	0,00	120 917,09	120 917,09	120 917,09

+

R 001 SOLDE D'EXECUTION POSITIF REPORTE OU ANTICIPE (2)	0,00
--	-------------

=

TOTAL DES RECETTES D'INVESTISSEMENT CUMULEES	120 917,09
---	-------------------

Pour information :

Il s'agit, pour un budget voté en équilibre, des ressources propres correspondant à l'excédent des recettes réelles de fonctionnement sur les dépenses réelles de fonctionnement. Il sert à financer le remboursement du capital de la dette et les nouveaux investissements de la commune ou de l'établissement.

AUTOFINANCEMENT PREVISIONNEL DÉGAGÉ PAR LA SECTION DE FONCTIONNEMENT (10)	120 917,09
--	-------------------

(1) Cf. Modalités de vote I-B.

(2) Inscrire en cas de reprise des résultats de l'exercice précédent (après vote du compte administratif) ou si reprise anticipée des résultats.

(3) Le vote de l'organe délibérant porte uniquement sur les propositions nouvelles.

(4) $DF\ 023 = RI\ 021$; $DI\ 040 = RF\ 042$; $RI\ 040 = DF\ 042$; $DI\ 041 = RI\ 041$; $DF\ 043 = RF\ 043$.

(5) A servir uniquement dans le cadre d'un suivi des stocks selon la méthode de l'inventaire permanent simplifié autorisée pour les seules opérations d'aménagements (lotissement, ZAC...) par ailleurs retracées dans le cadre de budgets annexes.

(6) En dépenses, le chapitre 22 retrace les travaux d'investissement réalisés sur les biens reçus en affectation. En recette, il retrace, le cas échéant, l'annulation de tels travaux effectués sur un exercice antérieur.

(7) A servir uniquement lorsque la commune ou l'établissement effectue une dotation initiale en espèces au profit d'un service public non personnalisé qu'elle ou qu'il crée.

(8) Seul le total des opérations pour compte de tiers figure sur cet état (voir le détail Annexe IV A9).

(9) Le compte 1068 n'est pas un chapitre mais un article du chapitre 10.

(10) Solde de l'opération $DF\ 023 + DF\ 042 - RF\ 042$ ou solde de l'opération $RI\ 021 + RI\ 040 - DI\ 040$.

II – PRESENTATION GENERALE DU BUDGET	II
BALANCE GENERALE DU BUDGET	B1

1 – DEPENSES (du présent budget + restes à réaliser)

	FONCTIONNEMENT	Opérations réelles (1)	Opérations d'ordre (2)	TOTAL
011	Charges à caractère général	559 491,00		559 491,00
012	Charges de personnel, frais assimilés	416 450,00		416 450,00
014	Atténuations de produits	0,00		0,00
60	<i>Achats et variation des stocks (3)</i>		0,00	0,00
65	Autres charges de gestion courante	0,00		0,00
656	Frais fonctionnement des groupes d'élus (4)	0,00		0,00
66	Charges financières	10 703,19	0,00	10 703,19
67	Charges exceptionnelles	0,00	0,00	0,00
68	Dot. aux amortissements et provisions	0,00	120 917,09	120 917,09
71	<i>Production stockée (ou déstockage) (3)</i>		0,00	0,00
022	Dépenses imprévues	0,00		0,00
023	<i>Virement à la section d'investissement</i>		0,00	0,00
Dépenses de fonctionnement – Total		986 644,19	120 917,09	1 107 561,28

+

D 002 RESULTAT REPORTE OU ANTICIPE	0,00
---	-------------

=

TOTAL DES DEPENSES DE FONCTIONNEMENT CUMULEES	1 107 561,28
--	---------------------

	INVESTISSEMENT	Opérations réelles (1)	Opérations d'ordre (2)	TOTAL
10	Dotations, fonds divers et réserves	0,00	0,00	0,00
13	Subventions d'investissement	0,00	0,00	0,00
15	<i>Provisions pour risques et charges (5)</i>		0,00	0,00
16	Emprunts et dettes assimilées (sauf 1688 non budgétaire)	70 000,00	0,00	70 000,00
18	Compte de liaison : affectat° (BA,régie)	(8) 0,00		0,00
	Total des opérations d'équipement	0,00		0,00
20	Immobilisations incorporelles(sauf 204) (6)	0,00	0,00	0,00
204	Subventions d'équipement versées	0,00	0,00	0,00
21	Immobilisations corporelles (6)	50 917,09	0,00	50 917,09
22	Immobilisations reçues en affectation (6)	(9) 0,00	0,00	0,00
23	Immobilisations en cours (6)	0,00	0,00	0,00
26	Participations et créances rattachées	0,00	0,00	0,00
27	Autres immobilisations financières	0,00	0,00	0,00
28	<i>Amortissement des immobilisations (reprises)</i>		0,00	0,00
29	<i>Prov. pour dépréciat° immobilisations (5)</i>		0,00	0,00
39	<i>Prov. dépréciat° des stocks et en-cours (5)</i>		0,00	0,00
45...	Total des opérations pour compte de tiers (7)	0,00	0,00	0,00
481	<i>Charges à rép. sur plusieurs exercices</i>		0,00	0,00
49	<i>Prov. dépréc. comptes de tiers (5)</i>		0,00	0,00
59	<i>Prov. dépréc. comptes financiers (5)</i>		0,00	0,00
3...	Stocks	0,00	0,00	0,00
020	Dépenses imprévues	0,00		0,00
Dépenses d'investissement – Total		120 917,09	0,00	120 917,09

+

D 001 SOLDE D'EXECUTION NEGATIF REPORTE OU ANTICIPE	0,00
--	-------------

=

TOTAL DES DEPENSES D'INVESTISSEMENT CUMULEES	120 917,09
---	-------------------

- (1) Y compris les opérations relatives au rattachement des charges et des produits et les opérations d'ordre semi-budgétaires.
- (2) Voir liste des opérations d'ordre.
- (3) Permet de retracer des opérations particulières telles que les opérations de stocks liées à la tenue d'un inventaire permanent simplifié.
- (4) Communes, communautés d'agglomération et communautés urbaines de plus de 100 000 habitants.
- (5) Si la commune ou l'établissement applique le régime des provisions budgétaires.
- (6) Hors chapitres « opérations d'équipement ».
- (7) Seul le total des opérations pour compte de tiers figure sur cet état (voir le détail Annexe IV A9).
- (8) A servir uniquement lorsque la commune ou l'établissement effectue une dotation initiale en espèces au profit d'un service public non personnalisé qu'elle ou qu'il crée.
- (9) En dépenses, le chapitre 22 retrace les travaux d'investissement réalisés sur les biens reçus en affectation. En recette, il retrace, le cas échéant, l'annulation de tels travaux effectués sur un exercice antérieur.

II – PRESENTATION GENERALE DU BUDGET	II
BALANCE GENERALE DU BUDGET	B2

2 – RECETTES (du présent budget + restes à réaliser)

	FONCTIONNEMENT	Opérations réelles (1)	Opérations d'ordre (2)	TOTAL
013	Atténuations de charges	4 200,00		4 200,00
60	<i>Achats et variation des stocks (3)</i>		0,00	0,00
70	Produits services, domaine et ventes div	164 700,00		164 700,00
71	<i>Production stockée (ou déstockage)</i>		0,00	0,00
72	<i>Production immobilisée</i>		0,00	0,00
73	Impôts et taxes	0,00		0,00
74	Dotations et participations	938 661,28		938 661,28
75	Autres produits de gestion courante	0,00	0,00	0,00
76	Produits financiers	0,00	0,00	0,00
77	Produits exceptionnels	0,00	0,00	0,00
78	Reprise sur amortissements et provisions	0,00	0,00	0,00
79	<i>Transferts de charges</i>		0,00	0,00
Recettes de fonctionnement – Total		1 107 561,28	0,00	1 107 561,28

+

R 002 RESULTAT REPORTE OU ANTICIPE	0,00
---	-------------

=

TOTAL DES RECETTES DE FONCTIONNEMENT CUMULEES	1 107 561,28
--	---------------------

	INVESTISSEMENT	Opérations réelles (1)	Opérations d'ordre (2)	TOTAL
10	Dotations, fonds divers et réserves (sauf 1068)	0,00	0,00	0,00
13	Subventions d'investissement	0,00	0,00	0,00
15	<i>Provisions pour risques et charges (4)</i>		0,00	0,00
16	Emprunts et dettes assimilées (sauf 1688 non budgétaires)	0,00	0,00	0,00
18	Compte de liaison : affectat° (BA,régie)	(6) 0,00		0,00
20	Immobilisations incorporelles (sauf 204)	0,00	0,00	0,00
204	Subventions d'équipement versées	0,00	0,00	0,00
21	Immobilisations corporelles	0,00	0,00	0,00
22	Immobilisations reçues en affectation	(7) 0,00	0,00	0,00
23	Immobilisations en cours	0,00	0,00	0,00
26	Participations et créances rattachées	0,00	0,00	0,00
27	Autres immobilisations financières	0,00	0,00	0,00
28	<i>Amortissement des immobilisations</i>		120 917,09	120 917,09
29	<i>Prov. pour dépréciat° immobilisations (4)</i>		0,00	0,00
39	<i>Prov. dépréciat° des stocks et en-cours (4)</i>		0,00	0,00
45...	Opérations pour compte de tiers (5)	0,00	0,00	0,00
481	<i>Charges à rép. sur plusieurs exercices</i>		0,00	0,00
49	<i>Prov. dépréc. comptes de tiers (4)</i>		0,00	0,00
59	<i>Prov. dépréc. comptes financiers (4)</i>		0,00	0,00
3...	Stocks	0,00	0,00	0,00
021	<i>Virement de la sect° de fonctionnement</i>		0,00	0,00
024	Produits des cessions d'immobilisations	0,00		0,00
Recettes d'investissement – Total		0,00	120 917,09	120 917,09

+

R 001 SOLDE D'EXECUTION POSITIF REPORTE OU ANTICIPE	0,00
--	-------------

+

AFFECTATION AU COMPTE 1068	0,00
-----------------------------------	-------------

=

TOTAL DES RECETTES D'INVESTISSEMENT CUMULEES	120 917,09
---	-------------------

- (1) Y compris les opérations relatives au rattachement des charges et des produits et les opérations d'ordre semi-budgétaires.
- (2) Voir liste des opérations d'ordre.
- (3) Permet de retracer des opérations particulières telles que les opérations de stocks liées à la tenue d'un inventaire permanent simplifié.
- (4) Si la commune ou l'établissement applique le régime des provisions budgétaires.
- (5) Seul le total des opérations pour compte de tiers figure sur cet état (voir le détail Annexe IV A9).
- (6) A servir uniquement lorsque la commune ou l'établissement effectue une dotation initiale en espèces au profit d'un service public non personnalisé qu'elle ou qu'il crée.
- (7) En dépenses, le chapitre 22 retrace les travaux d'investissement réalisés sur les biens reçus en affectation. En recette, il retrace, le cas échéant, l'annulation de tels travaux effectués sur un exercice antérieur.

III – VOTE DU BUDGET	III
SECTION DE FONCTIONNEMENT – DETAIL DES DEPENSES	A1

Chap / art (1)	Libellé (1)	Pour mémoire budget précédent (2)	Propositions nouvelles (3)	Vote (4)
011	Charges à caractère général	765 643,00	559 491,00	559 491,00
6042	Achats prestat° services (hors terrains)	278 000,00	247 143,00	247 143,00
60611	Eau et assainissement	1 000,00	862,00	862,00
60612	Energie - Electricité	27 800,00	6 950,00	6 950,00
60621	Combustibles	25 000,00	1 453,00	1 453,00
60623	Alimentation	19 500,00	14 000,00	14 000,00
60631	Fournitures d'entretien	1 500,00	0,00	0,00
60632	Fournitures de petit équipement	3 000,00	0,00	0,00
6064	Fournitures administratives	2 000,00	2 000,00	2 000,00
6068	Autres matières et fournitures	9 100,00	6 800,00	6 800,00
611	Contrats de prestations de services	80 000,00	20 000,00	20 000,00
6135	Locations mobilières	108 945,00	87 000,00	87 000,00
61522	Entretien bâtiments	6 000,00	0,00	0,00
615221	Entretien, réparations bâtiments publics	0,00	1 472,00	1 472,00
61558	Entretien autres biens mobiliers	13 500,00	325,00	325,00
6156	Maintenance	1 910,00	2 010,00	2 010,00
616	Primes d'assurances	1 830,00	0,00	0,00
6161	Multirisques	0,00	1 880,00	1 880,00
6182	Documentation générale et technique	2 000,00	2 000,00	2 000,00
6184	Versements à des organismes de formation	1 858,00	1 740,00	1 740,00
6188	Autres frais divers	47 500,00	46 760,00	46 760,00
6231	Annonces et insertions	1 000,00	1 000,00	1 000,00
6232	Fêtes et cérémonies	2 500,00	2 500,00	2 500,00
6236	Catalogues et imprimés	20 000,00	20 000,00	20 000,00
6251	Voyages et déplacements	8 050,00	7 610,00	7 610,00
6257	Réceptions	500,00	3 500,00	3 500,00
6261	Frais d'affranchissement	7 000,00	7 000,00	7 000,00
6262	Frais de télécommunications	9 850,00	9 210,00	9 210,00
627	Services bancaires et assimilés	400,00	400,00	400,00
6282	Frais de gardiennage (églises, forêts, .	6 800,00	3 525,00	3 525,00
6283	Frais de nettoyage des locaux	22 900,00	9 552,00	9 552,00
6288	Autres services extérieurs	1 500,00	0,00	0,00
637	Autres impôts, taxes (autres organismes)	54 700,00	52 799,00	52 799,00
012	Charges de personnel, frais assimilés	672 289,00	416 450,00	416 450,00
6331	Versement de transport	8 492,00	8 500,00	8 500,00
6332	Cotisations versées au F.N.A.L.	2 211,00	1 990,00	1 990,00
6336	Cotisations CNFPT et CDGFPT	4 461,00	4 170,00	4 170,00
6338	Autres impôts, taxes sur rémunérations	1 306,00	1 310,00	1 310,00
64111	Rémunération principale titulaires	112 360,00	127 134,00	127 134,00
64118	Autres indemnités titulaires	3 110,00	1 000,00	1 000,00
64131	Rémunérations non tit.	326 309,00	72 886,00	72 886,00
6451	Cotisations à l'U.R.S.S.A.F.	112 059,00	83 960,00	83 960,00
6453	Cotisations aux caisses de retraites	43 316,00	73 100,00	73 100,00
6454	Cotisations aux A.S.S.E.D.I.C.	23 578,00	21 350,00	21 350,00
6455	Cotisations pour assurance du personnel	700,00	700,00	700,00
6458	Cotis. aux autres organismes sociaux	18 997,00	500,00	500,00
6478	Autres charges sociales diverses	0,00	19 850,00	19 850,00
6488	Autres charges	15 390,00	0,00	0,00
014	Atténuations de produits	0,00	0,00	0,00
65	Autres charges de gestion courante	0,00	0,00	0,00
656	Frais fonctionnement des groupes d'élus	0,00	0,00	0,00
TOTAL = DEPENSES DE GESTION DES SERVICES (a) = (011 + 012 + 014 + 65 + 656)		1 437 932,00	975 941,00	975 941,00
66	Charges financières (b)	9 589,78	10 703,19	10 703,19
66111	Intérêts réglés à l'échéance	11 000,00	12 000,00	12 000,00
66112	Intérêts - Rattachement des ICNE	-1 410,22	-1 296,81	-1 296,81
67	Charges exceptionnelles (c)	0,00	0,00	0,00

Chap / art (1)	Libellé (1)	Pour mémoire budget précédent (2)	Propositions nouvelles (3)	Vote (4)
68	Dotations provisions semi-budgétaires (d) (6)	0,00	0,00	0,00
022	Dépenses imprévues (e)	0,00	0,00	0,00
TOTAL DES DEPENSES REELLES = a + b + c + d + e		1 447 521,78	986 644,19	986 644,19
023	Virement à la section d'investissement	9 973,22	0,00	0,00
042	Opérat° ordre transfert entre sections (7) (8) (9)	152 593,00	120 917,09	120 917,09
6811	Dot. amort. et prov. Immos incorporelles	152 593,00	120 917,09	120 917,09
TOTAL DES PRELEVEMENTS AU PROFIT DE LA SECTION D'INVESTISSEMENT		162 566,22	120 917,09	120 917,09
043	Opérat° ordre intérieur de la section (10)	0,00	0,00	0,00
TOTAL DES DEPENSES D'ORDRE		162 566,22	120 917,09	120 917,09
TOTAL DES DEPENSES DE FONCTIONNEMENT DE L'EXERCICE (= Total des opérations réelles et d'ordre)		1 610 088,00	1 107 561,28	1 107 561,28

+

RESTES A REALISER N-1 (11)	0,00
-----------------------------------	-------------

+

D 002 RESULTAT REPORTE OU ANTICIPE (11)	0,00
--	-------------

=

TOTAL DES DEPENSES DE FONCTIONNEMENT CUMULEES	1 107 561,28
--	---------------------

Détail du calcul des ICNE au compte 66112 (5)

Montant des ICNE de l'exercice	7 330,99
Montant des ICNE de l'exercice N-1	8 627,80
= Différence ICNE N – ICNE N-1	-1 296,81

(1) Détailler les chapitres budgétaires par article conformément au plan de comptes appliqué par la commune ou l'établissement.

(2) Cf. Modalités de vote I-B.

(3) Hors restes à réaliser.

(4) Le vote de l'organe délibérant porte uniquement sur les propositions nouvelles.

(5) Si le mandatement des ICNE de l'exercice est inférieur au montant de l'exercice N-1, le montant du compte 66112 sera négatif.

(6) Si la commune ou l'établissement applique le régime des provisions semi-budgétaires.

(7) Cf. définitions du chapitre des opérations d'ordre, DF 042 = RI 040.

(8) Aucune prévision budgétaire ne doit figurer aux articles 675 et 676 (cf. chapitre 024 « produit des cessions d'immobilisation »).

(9) Le compte 6815 peut figurer dans le détail du chapitre 042 si la commune ou l'établissement applique le régime des provisions budgétaires.

(10) Chapitre destiné à retracer les opérations particulières telles que les opérations de stocks ou liées à la tenue d'un inventaire permanent simplifié.

(11) Inscrire en cas de reprise des résultats de l'exercice précédent (après vote du compte administratif ou si reprise anticipée des résultats).

III – VOTE DU BUDGET	III
SECTION DE FONCTIONNEMENT – DETAIL DES RECETTES	A2

Chap / art(1)	Libellé (1)	Pour mémoire budget précédent (2)	Propositions nouvelles (3)	Vote (4)
013	Atténuations de charges	0,00	4 200,00	4 200,00
6479	Rembours sur autres charges sociales	0,00	4 200,00	4 200,00
70	Produits services, domaine et ventes div	187 237,00	164 700,00	164 700,00
7062	Redevances services à caractère culturel	160 400,00	158 000,00	158 000,00
70878	Remb. frais par d'autres redevables	26 837,00	6 700,00	6 700,00
73	Impôts et taxes	0,00	0,00	0,00
74	Dotations et participations	1 422 851,00	938 661,28	938 661,28
7472	Participat° Régions	9 794,00	0,00	0,00
7473	Participat° Départements	13 957,00	13 957,00	13 957,00
7478	Participat° Autres organismes	18 500,00	18 500,00	18 500,00
7488	Autres attributions et participations	1 380 600,00	906 204,28	906 204,28
75	Autres produits de gestion courante	0,00	0,00	0,00
TOTAL = RECETTES DE GESTION DES SERVICES (a) = 70 + 73 + 74 + 75 + 013		1 610 088,00	1 107 561,28	1 107 561,28
76	Produits financiers (b)	0,00	0,00	0,00
77	Produits exceptionnels (c)	0,00	0,00	0,00
7718	Autres produits except. opérat° gestion	0,00	0,00	0,00
7788	Produits exceptionnels divers	0,00	0,00	0,00
78	Reprises provisions semi-budgétaires (d) (5)	0,00	0,00	0,00
TOTAL DES RECETTES REELLES = a+b+c+d		1 610 088,00	1 107 561,28	1 107 561,28
042	Opérat° ordre transfert entre sections (6) (7) (8)	0,00	0,00	0,00
043	Opérat° ordre intérieur de la section (9)	0,00	0,00	0,00
TOTAL DES RECETTES D'ORDRE		0,00	0,00	0,00
TOTAL DES RECETTES DE FONCTIONNEMENT DE L'EXERCICE (= Total des opérations réelles et d'ordre)		1 610 088,00	1 107 561,28	1 107 561,28

+

RESTES A REALISER N-1 (10)	0,00
-----------------------------------	-------------

+

R 002 RESULTAT REPORTE OU ANTICIPE (10)	0,00
--	-------------

=

TOTAL DES RECETTES DE FONCTIONNEMENT CUMULEES	1 107 561,28
--	---------------------

Détail du calcul des ICNE au compte 7622

Montant des ICNE de l'exercice	0,00
Montant des ICNE de l'exercice N-1	0,00
= Différence ICNE N – ICNE N-1	0,00

(1) Détailler les chapitres budgétaires par article conformément au plan de comptes appliqué par la commune ou l'établissement.

(2) Cf. Modalités de vote I-B.

(3) Hors restes à réaliser.

(4) Le vote de l'assemblée porte uniquement sur les propositions nouvelles.

(5) Si la commune ou l'établissement applique le régime des provisions semi-budgétaires.

(6) Cf. définitions du chapitre des opérations d'ordre, *RF 042 = DI 040*.

(7) Aucune prévision budgétaire ne doit figurer aux articles 775 et 776 (cf. chapitre 024 « produit des cessions d'immobilisation »).

(8) Le compte 7815 peut figurer dans le détail du chapitre 042 si la commune ou l'établissement applique le régime des provisions budgétaires.

(9) Chapitre destiné à retracer les opérations particulières telles que les opérations de stocks ou liées à la tenue d'un inventaire permanent simplifié.

(10) Inscrire en cas de reprise des résultats de l'exercice précédent (après vote du compte administratif ou si reprise anticipée des résultats).

III – VOTE DU BUDGET	III
SECTION D'INVESTISSEMENT – DETAIL DES DEPENSES	B1

Chap / art (1)	Libellé (1)	Pour mémoire budget précédent (2)	Propositions nouvelles (3)	Vote (4)
010	Stocks	0,00	0,00	0,00
20	Immobilisations incorporelles (sauf opérations et 204)	0,00	0,00	0,00
204	Subventions d'équipement versées (hors opérations)	0,00	0,00	0,00
21	Immobilisations corporelles (hors opérations)	77 854,62	50 917,09	50 917,09
2135	Installations générales, agencements	32 854,62	0,00	0,00
2188	Autres immobilisations corporelles	45 000,00	50 917,09	50 917,09
22	Immobilisations reçues en affectation (hors opérations)	0,00	0,00	0,00
23	Immobilisations en cours (hors opérations)	0,00	0,00	0,00
Total des dépenses d'équipement		77 854,62	50 917,09	50 917,09
10	Dotations, fonds divers et réserves	0,00	0,00	0,00
13	Subventions d'investissement	0,00	0,00	0,00
16	Emprunts et dettes assimilées	70 000,00	70 000,00	70 000,00
1641	Emprunts en euros	70 000,00	70 000,00	70 000,00
18	Compte de liaison : affectat° (BA,régie)	0,00	0,00	0,00
26	Participat° et créances rattachées	0,00	0,00	0,00
27	Autres immobilisations financières	0,00	0,00	0,00
020	Dépenses imprévues	17 430,45	0,00	0,00
Total des dépenses financières		87 430,45	70 000,00	70 000,00
Total des dépenses d'opérations pour compte de tiers		0,00	0,00	0,00
TOTAL DEPENSES REELLES		165 285,07	120 917,09	120 917,09
040	Opérat° ordre transfert entre sections (7)	0,00	0,00	0,00
	Reprises sur autofinancement antérieur (8)	0,00	0,00	0,00
	Charges transférées (9)	0,00	0,00	0,00
041	Opérations patrimoniales (10)	0,00	0,00	0,00
TOTAL DEPENSES D'ORDRE		0,00	0,00	0,00
TOTAL DES DEPENSES D'INVESTISSEMENT DE L'EXERCICE (= Total des dépenses réelles et d'ordre)		165 285,07	120 917,09	120 917,09

	+
RESTES A REALISER N-1 (11)	0,00
	+
D 001 SOLDE D'EXECUTION NEGATIF REPORTE OU ANTICIPE (11)	0,00
	=
TOTAL DES DEPENSES D'INVESTISSEMENT CUMULEES	120 917,09

(1) Détailler les chapitres budgétaires par article conformément au plan de comptes appliqué par la commune ou l'établissement.

(2) Cf. Modalités de vote, I-B.

(3) Hors restes à réaliser.

(4) Le vote de l'organe délibérant porte uniquement sur les propositions nouvelles.

(5) Voir état III B 3 pour le détail des opérations d'équipement.

(6) Voir annexe IV A 9 pour le détail des opérations pour compte de tiers.

(7) Cf. définitions du chapitre des opérations d'ordre, DI 040 = RF 042.

(8) Les comptes 15, 29, 39, 49 et 59 peuvent figurer dans le détail du chapitre 040 si la commune ou l'établissement applique le régime des provisions budgétaires.

(9) Aucune prévision budgétaire ne doit figurer à l'article 192 (cf. chapitre 024 « produit des cessions d'immobilisation »).

(10) Cf. définitions du chapitre des opérations d'ordre, DI 041 = RI 041.

(11) Inscrire en cas de reprise des résultats de l'exercice précédent (après vote du compte administratif ou si reprise anticipée des résultats).

III – VOTE DU BUDGET	III
SECTION D'INVESTISSEMENT – DETAIL DES RECETTES	B2

Chap / art (1)	Libellé (1)	Pour mémoire budget précédent (2)	Propositions nouvelles (3)	Vote (4)
010	Stocks	0,00	0,00	0,00
13	Subventions d'investissement (hors 138)	2 150,00	0,00	0,00
13251	Subv. non transf. GFP de rattachement	2 150,00	0,00	0,00
16	Emprunts et dettes assimilées (hors 165)	568,85	0,00	0,00
1641	Emprunts en euros	568,85	0,00	0,00
20	Immobilisations incorporelles (sauf 204)	0,00	0,00	0,00
204	Subventions d'équipement versées	0,00	0,00	0,00
21	Immobilisations corporelles	0,00	0,00	0,00
22	Immobilisations reçues en affectation	0,00	0,00	0,00
23	Immobilisations en cours	0,00	0,00	0,00
Total des recettes d'équipement		2 718,85	0,00	0,00
10	Dotations, fonds divers et réserves	0,00	0,00	0,00
138	Autres subvent° invest. non transf.	0,00	0,00	0,00
165	Dépôts et cautionnements reçus	0,00	0,00	0,00
18	Compte de liaison : affectat° (BA,régie)	0,00	0,00	0,00
26	Participat° et créances rattachées	0,00	0,00	0,00
27	Autres immobilisations financières	0,00	0,00	0,00
024	Produits des cessions d'immobilisations	0,00	0,00	0,00
Total des recettes financières		0,00	0,00	0,00
Total des recettes d'opérations pour compte de tiers		0,00	0,00	0,00
TOTAL RECETTES REELLES		2 718,85	0,00	0,00
021	Virement de la sect° de fonctionnement	9 973,22	0,00	0,00
040	Opérat° ordre transfert entre sections (6) (7) (8)	152 593,00	120 917,09	120 917,09
28031	Frais d'études	82 077,00	82 077,00	82 077,00
28135	Installations générales, agencements, ..	5 943,00	8 669,00	8 669,00
28184	Mobilier	43,00	43,00	43,00
28188	Autres immo. corporelles	64 530,00	30 128,09	30 128,09
TOTAL DES PRELEVEMENTS PROVENANT DE LA SECTION DE FONCTIONNEMENT		162 566,22	120 917,09	120 917,09
041	Opérations patrimoniales (9)	0,00	0,00	0,00
TOTAL RECETTES D'ORDRE		162 566,22	120 917,09	120 917,09
TOTAL DES RECETTES D'INVESTISSEMENT DE L'EXERCICE (= Total des recettes réelles et d'ordre)		165 285,07	120 917,09	120 917,09

+

RESTES A REALISER N-1 (10)	0,00
-----------------------------------	-------------

+

R 001 SOLDE D'EXECUTION POSITIF REPORTE OU ANTICIPE (10)	0,00
---	-------------

=

TOTAL DES RECETTES D'INVESTISSEMENT CUMULEES	120 917,09
---	-------------------

(1) Détailler les chapitres budgétaires par article conformément au plan de comptes appliqué par la commune ou l'établissement.

(2) Cf. Modalités de vote, I-B.

(3) Hors restes à réaliser.

(4) Le vote de l'organe délibérant porte uniquement sur les propositions nouvelles.

(5) Voir annexe IV-A9 pour le détail des opérations pour compte de tiers.

(6) Cf. définitions du chapitre des opérations d'ordre, RI 040 = DF 042.

(7) Aucune prévision budgétaire ne doit figurer à l'article 192 (cf. chapitre 024 « produit des cessions d'immobilisations »).

(8) Les comptes 15, 29, 39, 49 et 59 peuvent figurer dans le détail du chapitre 040 si la commune ou l'établissement applique le régime des provisions budgétaires.

(9) Cf. définitions du chapitre des opérations d'ordre, DI 041 = RI 041.

(10) Inscrire en cas de reprise des résultats de l'exercice précédent (après vote du compte administratif ou si reprise anticipée des résultats).

III – VOTE DU BUDGET	III
DETAIL DES CHAPITRES D'OPERATION D'EQUIPEMENT	B3

Cet état ne contient pas d'information.

IV – ANNEXES	IV
PRESENTATION CROISEE PAR FONCTION – VUE D'ENSEMBLE (1)	A1

Libellé	01 Opérations non ventilables	0 Services généraux administrat ^e publiques	1 Sécurité et salubrité publiques	2 Enseignement - Formation	3 Culture	4 Sport et jeunesse	5 Interventions sociales et santé	6 Famille	7 Logement	8 Aménagt et services urbains, environnement	9 Action économique	TOTAL
---------	--	--	--	----------------------------------	--------------	---------------------------	--	--------------	---------------	---	---------------------------	-------

INVESTISSEMENT												
DEPENSES												
Dépenses réelles	0	70 000	0	0	50 917	0	0	0	0	0	0	120 917
- Equipements municipaux (2)	0	0	0	0	50 917	0	0	0	0	0	0	50 917
- Equip. non municipaux (c/204) (3)	0	0	0	0	0	0	0	0	0	0	0	0
- Opérations financières	0	0	0	0	0	0	0	0	0	0	0	0
Dépenses d'ordre	0	0	0	0	0	0	0	0	0	0	0	0
Total dépenses de l'exercice	0	70 000	0	0	50 917	0	0	0	0	0	0	120 917
RAR N-1 et reports	0	0	0	0	0	0	0	0	0	0	0	0
Total cumulé dépenses d'investissement	0	70 000	0	0	50 917	0	0	0	0	0	0	120 917
RECETTES												
Total recettes de l'exercice	120 917	0	0	0	0	0	0	0	0	0	0	120 917
RAR N-1 et reports	0	0	0	0	0	0	0	0	0	0	0	0
Total cumulé recettes d'investissement	120 917	0	0	0	0	0	0	0	0	0	0	120 917

FONCTIONNEMENT												
DEPENSES												
Total dépenses de l'exercice	131 620	446 803	0	0	529 138	0	0	0	0	0	0	1 107 561
RAR N-1 et reports	0	0	0	0	0	0	0	0	0	0	0	0
Total cumulé dépenses de fonctionnement	131 620	446 803	0	0	529 138	0	0	0	0	0	0	1 107 561
RECETTES												
Total recettes de l'exercice	32 457	910 404	0	0	164 700	0	0	0	0	0	0	1 107 561
RAR N-1 et reports	0	0	0	0	0	0	0	0	0	0	0	0
Total cumulé recettes de fonctionnement	32 457	910 404	0	0	164 700	0	0	0	0	0	0	1 107 561

(1) La production de cet état est obligatoire pour les communes de 3 500 habitants et plus, les groupements comprenant au moins une telle commune, leurs établissements et services administratifs hormis les caisses des écoles et les services à activité unique érigés en établissement public ou budget annexe (L. 2312-3, R. 2311-1 et R. 2311-10). Dans les communes de 3 500 habitants et plus, le croisement par fonction est fait à un chiffre (correspondant à la fonction). Dans les communes de 10 000 habitants et plus, le croisement par fonction est fait au niveau le plus détaillé de la nomenclature fonctionnelle (sous-fonction ou rubrique). Les groupements et leurs établissements publics suivent les règles de production et de présentation applicable à la commune membre comptant le plus grand nombre d'habitants (articles L. 5211-36 a1 et R. 5211-14 + L. 5711-1 et R. 5711-2 du CGCT).

(2) Ou biens de la structure intercommunale.

(3) Ou biens ne relevant pas de la structure intercommunale.

IV – ANNEXES	IV
PRESENTATION CROISEE PAR FONCTION – VUE D'ENSEMBLE	A1

Art. (1)	Libellé	01 Opérations non ventilables	0 Services généraux administrat° publiques	1 Sécurité et salubrité publiques	2 Enseignement - Formation	3 Culture	4 Sport et jeunesse	5 Interventions sociales et santé	6 Famille	7 Logement	8 Aménagt et services urbains, environnement	9 Action économique	TOTAL
----------	---------	--	--	--	----------------------------------	--------------	---------------------------	--	--------------	---------------	---	---------------------------	-------

INVESTISSEMENT

DEPENSES													
Total dépenses investissement		0	70 000	0	0	50 917	0	0	0	0	0	0	120 917
Dépenses réelles		0	70 000	0	0	50 917	0	0	0	0	0	0	120 917
010	Stocks	0	0	0	0	0	0	0	0	0	0	0	0
020	Dépenses imprévues	0	0	0	0	0	0	0	0	0	0	0	0
10	Dotations, fonds divers et réserves	0	0	0	0	0	0	0	0	0	0	0	0
13	Subventions d'investissement	0	0	0	0	0	0	0	0	0	0	0	0
16	Emprunts et dettes assimilées	0	70 000	0	0	0	0	0	0	0	0	0	70 000
18	Compte de liaison : affectat° (BA,régie)	0	0	0	0	0	0	0	0	0	0	0	0
20	Immobilisations incorporelles	0	0	0	0	0	0	0	0	0	0	0	0
204	Subventions d'équipement versées	0	0	0	0	0	0	0	0	0	0	0	0
21	Immobilisations corporelles	0	0	0	0	50 917	0	0	0	0	0	0	50 917
22	Immobilisations reçues en affectation	0	0	0	0	0	0	0	0	0	0	0	0
23	Immobilisations en cours	0	0	0	0	0	0	0	0	0	0	0	0
26	Participat° et créances rattachées	0	0	0	0	0	0	0	0	0	0	0	0
27	Autres immobilisations financières	0	0	0	0	0	0	0	0	0	0	0	0
Opérations d'équipement		0	0	0	0	0	0	0	0	0	0	0	0
Opérations pour compte de tiers		0	0	0	0	0	0	0	0	0	0	0	0
<i>Dépenses d'ordre</i>		<i>0</i>	<i>0</i>	<i>0</i>	<i>0</i>	<i>0</i>	<i>0</i>	<i>0</i>	<i>0</i>	<i>0</i>	<i>0</i>	<i>0</i>	<i>0</i>
040	<i>Opérat° ordre transfert entre sections</i>	<i>0</i>	<i>0</i>	<i>0</i>	<i>0</i>	<i>0</i>	<i>0</i>	<i>0</i>	<i>0</i>	<i>0</i>	<i>0</i>	<i>0</i>	<i>0</i>
041	<i>Opérations patrimoniales</i>	<i>0</i>	<i>0</i>	<i>0</i>	<i>0</i>	<i>0</i>	<i>0</i>	<i>0</i>	<i>0</i>	<i>0</i>	<i>0</i>	<i>0</i>	<i>0</i>

RECETTES													
Total recettes investissement		120 917	0	0	0	0	0	0	0	0	0	0	120 917
Recettes réelles		0	0	0	0	0	0	0	0	0	0	0	0
010	Stocks	0	0	0	0	0	0	0	0	0	0	0	0

Ville de Rouen - Hangar 23 - BP - 2016

Art. (1)	Libellé	01 Opérations non ventilables	0 Services généraux administrat° publiques	1 Sécurité et salubrité publiques	2 Enseignement - Formation	3 Culture	4 Sport et jeunesse	5 Interventions sociales et santé	6 Famille	7 Logement	8 Aménagt et services urbains, environnem	9 Action économique	TOTAL
024	Produits des cessions d'immobilisations	0	0	0	0	0	0	0	0	0	0	0	0
10	Dotations, fonds divers et réserves	0	0	0	0	0	0	0	0	0	0	0	0
13	Subventions d'investissement	0	0	0	0	0	0	0	0	0	0	0	0
16	Emprunts et dettes assimilées	0	0	0	0	0	0	0	0	0	0	0	0
18	Compte de liaison : affectat° (BA,régie)	0	0	0	0	0	0	0	0	0	0	0	0
20	Immobilisations incorporelles	0	0	0	0	0	0	0	0	0	0	0	0
204	Subventions d'équipement versées	0	0	0	0	0	0	0	0	0	0	0	0
21	Immobilisations corporelles	0	0	0	0	0	0	0	0	0	0	0	0
22	Immobilisations reçues en affectation	0	0	0	0	0	0	0	0	0	0	0	0
23	Immobilisations en cours	0	0	0	0	0	0	0	0	0	0	0	0
26	Participat° et créances rattachées	0	0	0	0	0	0	0	0	0	0	0	0
27	Autres immobilisations financières	0	0	0	0	0	0	0	0	0	0	0	0
	Opérations pour compte de tiers	0	0	0	0	0	0	0	0	0	0	0	0
	<i>Recettes d'ordre</i>	<i>120 917</i>	<i>0</i>	<i>0</i>	<i>0</i>	<i>0</i>	<i>0</i>	<i>0</i>	<i>0</i>	<i>0</i>	<i>0</i>	<i>0</i>	<i>120 917</i>
021	<i>Virement de la sect° de fonctionnement</i>	<i>0</i>	<i>0</i>	<i>0</i>	<i>0</i>	<i>0</i>	<i>0</i>	<i>0</i>	<i>0</i>	<i>0</i>	<i>0</i>	<i>0</i>	<i>0</i>
040	<i>Opérat° ordre transfert entre sections</i>	<i>120 917</i>	<i>0</i>	<i>0</i>	<i>0</i>	<i>0</i>	<i>0</i>	<i>0</i>	<i>0</i>	<i>0</i>	<i>0</i>	<i>0</i>	<i>120 917</i>
041	<i>Opérations patrimoniales</i>	<i>0</i>	<i>0</i>	<i>0</i>	<i>0</i>	<i>0</i>	<i>0</i>	<i>0</i>	<i>0</i>	<i>0</i>	<i>0</i>	<i>0</i>	<i>0</i>

FONCTIONNEMENT

DEPENSES													
Total dépenses de fonctionnement		131 620	446 803	0	0	529 138	0	0	0	0	0	0	1 107 561
Dépenses réelles		10 703	446 803	0	0	529 138	0	0	0	0	0	0	986 644
011	Charges à caractère général	0	30 353	0	0	529 138	0	0	0	0	0	0	559 491
012	Charges de personnel, frais assimilés	0	416 450	0	0	0	0	0	0	0	0	0	416 450
014	Atténuations de produits	0	0	0	0	0	0	0	0	0	0	0	0
022	Dépenses imprévues	0	0	0	0	0	0	0	0	0	0	0	0
65	Autres charges de gestion courante	0	0	0	0	0	0	0	0	0	0	0	0
656	Frais fonctionnement des groupes d'élus	0	0	0	0	0	0	0	0	0	0	0	0

Ville de Rouen - Hangar 23 - BP - 2016

Art. (1)	Libellé	01 Opérations non ventilables	0 Services généraux administrat° publiques	1 Sécurité et salubrité publiques	2 Enseignement - Formation	3 Culture	4 Sport et jeunesse	5 Interventions sociales et santé	6 Famille	7 Logement	8 Aménagt et services urbains, environnem	9 Action économique	TOTAL
66	Charges financières	10 703	0	0	0	0	0	0	0	0	0	0	10 703
67	Charges exceptionnelles	0	0	0	0	0	0	0	0	0	0	0	0
68	Dot. aux amortissements et provisions	0	0	0	0	0	0	0	0	0	0	0	0
<i>Dépenses d'ordre</i>		<i>120 917</i>	<i>0</i>	<i>0</i>	<i>0</i>	<i>0</i>	<i>0</i>	<i>0</i>	<i>0</i>	<i>0</i>	<i>0</i>	<i>0</i>	<i>120 917</i>
023	<i>Virement à la section d'investissement</i>	<i>0</i>	<i>0</i>	<i>0</i>	<i>0</i>	<i>0</i>	<i>0</i>	<i>0</i>	<i>0</i>	<i>0</i>	<i>0</i>	<i>0</i>	<i>0</i>
042	<i>Opérat° ordre transfert entre sections</i>	<i>120 917</i>	<i>0</i>	<i>0</i>	<i>0</i>	<i>0</i>	<i>0</i>	<i>0</i>	<i>0</i>	<i>0</i>	<i>0</i>	<i>0</i>	<i>120 917</i>
043	<i>Opérat° ordre intérieur de la section</i>	<i>0</i>	<i>0</i>	<i>0</i>	<i>0</i>	<i>0</i>	<i>0</i>	<i>0</i>	<i>0</i>	<i>0</i>	<i>0</i>	<i>0</i>	<i>0</i>

RECETTES													
Total recettes de fonctionnement		32 457	910 404	0	0	164 700	0	0	0	0	0	0	1 107 561
Recettes réelles		32 457	910 404	0	0	164 700	0	0	0	0	0	0	1 107 561
013	Atténuations de charges	0	4 200	0	0	0	0	0	0	0	0	0	4 200
70	Produits des services, du domaine, vente	0	0	0	0	164 700	0	0	0	0	0	0	164 700
73	Impôts et taxes	0	0	0	0	0	0	0	0	0	0	0	0
74	Dotations et participations	32 457	906 204	0	0	0	0	0	0	0	0	0	938 661
75	Autres produits de gestion courante	0	0	0	0	0	0	0	0	0	0	0	0
76	Produits financiers	0	0	0	0	0	0	0	0	0	0	0	0
77	Produits exceptionnels	0	0	0	0	0	0	0	0	0	0	0	0
78	Reprise sur amortissements et provisions	0	0	0	0	0	0	0	0	0	0	0	0
<i>Recettes d'ordre</i>		<i>0</i>	<i>0</i>	<i>0</i>	<i>0</i>	<i>0</i>	<i>0</i>	<i>0</i>	<i>0</i>	<i>0</i>	<i>0</i>	<i>0</i>	<i>0</i>
042	<i>Opérat° ordre transfert entre sections</i>	<i>0</i>	<i>0</i>	<i>0</i>	<i>0</i>	<i>0</i>	<i>0</i>	<i>0</i>	<i>0</i>	<i>0</i>	<i>0</i>	<i>0</i>	<i>0</i>
043	<i>Opérat° ordre intérieur de la section</i>	<i>0</i>	<i>0</i>	<i>0</i>	<i>0</i>	<i>0</i>	<i>0</i>	<i>0</i>	<i>0</i>	<i>0</i>	<i>0</i>	<i>0</i>	<i>0</i>

(1) Pour le croisement par nature, le détail est fait selon le niveau de vote choisi par l'assemblée délibérante (chapitre, article ou article spécialisé).

IV – ANNEXES	IV
ELEMENTS DU BILAN PRESENTATION CROISEE PAR FONCTION – DETAIL FONCTIONNEMENT	A1.1

FONCTION 0 – Services généraux des administrations publiques locales

(1)	Libellé	01 Opérations non ventilables	02 Administration générale	03 Justice	04 Coopérat° décentralisée, act° européen.	Total
DEPENSES (2)		131 620,28	446 803,00	0,00	0,00	578 423,28
Dépenses de l'exercice		131 620,28	446 803,00	0,00	0,00	578 423,28
011	Charges à caractère général	0,00	30 353,00	0,00	0,00	30 353,00
012	Charges de personnel, frais assimilés	0,00	416 450,00	0,00	0,00	416 450,00
014	Atténuations de produits	0,00	0,00	0,00	0,00	0,00
022	Dépenses imprévues	0,00	0,00	0,00	0,00	0,00
023	<i>Virement à la section d'investissement</i>	0,00	0,00	0,00	0,00	0,00
042	<i>Opérat° ordre transfert entre sections</i>	120 917,09	0,00	0,00	0,00	120 917,09
043	<i>Opérat° ordre intérieur de la section</i>	0,00	0,00	0,00	0,00	0,00
65	Autres charges de gestion courante	0,00	0,00	0,00	0,00	0,00
656	Frais fonctionnement des groupes d'élus	0,00	0,00	0,00	0,00	0,00
66	Charges financières	10 703,19	0,00	0,00	0,00	10 703,19
67	Charges exceptionnelles	0,00	0,00	0,00	0,00	0,00
68	Dot. aux amortissements et provisions	0,00	0,00	0,00	0,00	0,00
Restes à réaliser – reports		0,00	0,00	0,00	0,00	0,00
RECETTES (2)		32 457,00	910 404,28	0,00	0,00	942 861,28
Recettes de l'exercice		32 457,00	910 404,28	0,00	0,00	942 861,28
013	Atténuations de charges	0,00	4 200,00	0,00	0,00	4 200,00
042	<i>Opérat° ordre transfert entre sections</i>	0,00	0,00	0,00	0,00	0,00
043	<i>Opérat° ordre intérieur de la section</i>	0,00	0,00	0,00	0,00	0,00
70	Produits des services, du domaine, vente	0,00	0,00	0,00	0,00	0,00
73	Impôts et taxes	0,00	0,00	0,00	0,00	0,00
74	Dotations et participations	32 457,00	906 204,28	0,00	0,00	938 661,28
75	Autres produits de gestion courante	0,00	0,00	0,00	0,00	0,00
76	Produits financiers	0,00	0,00	0,00	0,00	0,00
77	Produits exceptionnels	0,00	0,00	0,00	0,00	0,00
78	Reprise sur amortissements et provisions	0,00	0,00	0,00	0,00	0,00
Restes à réaliser – reports		0,00	0,00	0,00	0,00	0,00

(1)	Libellé	01 Opérations non ventilables	02 Administration générale	03 Justice	04 Coopérat° décentralisée, act° européen.	Total
SOLDE (2)		-99 163,28	463 601,28	0,00	0,00	364 438,00

(1)	Libellé	Sous-fonction 02						Sous-fonction 04	
		020 Administrat° générale collectivité	021 Assemblée locale	022 Administration générale de l'état	023 Information, communication, publicité	024 Fêtes et cérémonies	025 Aides aux assoc. (non classées ailleurs)	026 Cimetières et pompes funèbres	041 Subvention globale
DEPENSES (2)		446 803,00	0,00	0,00	0,00	0,00	0,00	0,00	0,00
Dépenses de l'exercice		446 803,00	0,00	0,00	0,00	0,00	0,00	0,00	0,00
011	Charges à caractère général	30 353,00	0,00	0,00	0,00	0,00	0,00	0,00	0,00
012	Charges de personnel, frais assimilés	416 450,00	0,00	0,00	0,00	0,00	0,00	0,00	0,00
014	Atténuations de produits	0,00	0,00	0,00	0,00	0,00	0,00	0,00	0,00
022	Dépenses imprévues	0,00	0,00	0,00	0,00	0,00	0,00	0,00	0,00
023	<i>Virement à la section d'investissement</i>	0,00	0,00	0,00	0,00	0,00	0,00	0,00	0,00
042	<i>Opérat° ordre transfert entre sections</i>	0,00	0,00	0,00	0,00	0,00	0,00	0,00	0,00
043	<i>Opérat° ordre intérieur de la section</i>	0,00	0,00	0,00	0,00	0,00	0,00	0,00	0,00
65	Autres charges de gestion courante	0,00	0,00	0,00	0,00	0,00	0,00	0,00	0,00
656	Frais fonctionnement des groupes d'élus	0,00	0,00	0,00	0,00	0,00	0,00	0,00	0,00
66	Charges financières	0,00	0,00	0,00	0,00	0,00	0,00	0,00	0,00
67	Charges exceptionnelles	0,00	0,00	0,00	0,00	0,00	0,00	0,00	0,00
68	Dot. aux amortissements et provisions	0,00	0,00	0,00	0,00	0,00	0,00	0,00	0,00
Restes à réaliser – reports		0,00	0,00	0,00	0,00	0,00	0,00	0,00	0,00
RECETTES (2)		910 404,28	0,00	0,00	0,00	0,00	0,00	0,00	0,00
Recettes de l'exercice		910 404,28	0,00	0,00	0,00	0,00	0,00	0,00	0,00
013	Atténuations de charges	4 200,00	0,00	0,00	0,00	0,00	0,00	0,00	0,00
042	<i>Opérat° ordre transfert entre sections</i>	0,00	0,00	0,00	0,00	0,00	0,00	0,00	0,00
043	<i>Opérat° ordre intérieur de la section</i>	0,00	0,00	0,00	0,00	0,00	0,00	0,00	0,00
70	Produits des services, du domaine, vente	0,00	0,00	0,00	0,00	0,00	0,00	0,00	0,00
73	Impôts et taxes	0,00	0,00	0,00	0,00	0,00	0,00	0,00	0,00

Ville de Rouen - Hangar 23 - BP - 2016

(1)	Libellé	Sous-fonction 02						Sous-fonction 04	
		020 Administrat° générale collectivité	021 Assemblée locale	022 Administration générale de l'état	023 Information, communication, publicité	024 Fêtes et cérémonies	025 Aides aux assoc. (non classées ailleurs)	026 Cimetières et pompes funèbres	041 Subvention globale
74	Dotations et participations	906 204,28	0,00	0,00	0,00	0,00	0,00	0,00	0,00
75	Autres produits de gestion courante	0,00	0,00	0,00	0,00	0,00	0,00	0,00	0,00
76	Produits financiers	0,00	0,00	0,00	0,00	0,00	0,00	0,00	0,00
77	Produits exceptionnels	0,00	0,00	0,00	0,00	0,00	0,00	0,00	0,00
78	Reprise sur amortissements et provisions	0,00	0,00	0,00	0,00	0,00	0,00	0,00	0,00
Restes à réaliser – reports		0,00	0,00	0,00	0,00	0,00	0,00	0,00	0,00
SOLDE (2)		463 601,28	0,00	0,00	0,00	0,00	0,00	0,00	0,00

(1) Pour le croisement par nature, le détail est fait selon le niveau de vote choisi par l'assemblée délibérante (chapitre, article ou article spécialisé).

(2) Le solde correspond à la différence entre les recettes et les dépenses. Les dépenses et les recettes correspondent à la somme des dépenses et des recettes de l'exercice ainsi que des restes à réaliser et des reports (lignes budgétaires 001 et 002). Les lignes reports 001 et 002 apparaissent à la colonne 01-Non ventilables.

IV – ANNEXES	IV
ELEMENTS DU BILAN PRESENTATION CROISEE PAR FONCTION – DETAIL FONCTIONNEMENT	A1.1

FONCTION 1 – Sécurité et salubrité publiques

(1)	Libellé	11 Sécurité intérieure	12 Hygiène et salubrité publique	Total
DEPENSES (2)		0,00	0,00	0,00
Dépenses de l'exercice		0,00	0,00	0,00
011	Charges à caractère général	0,00	0,00	0,00
012	Charges de personnel, frais assimilés	0,00	0,00	0,00
014	Atténuations de produits	0,00	0,00	0,00
022	Dépenses imprévues	0,00	0,00	0,00
023	<i>Virement à la section d'investissement</i>	0,00	0,00	0,00
042	<i>Opérat° ordre transfert entre sections</i>	0,00	0,00	0,00
043	<i>Opérat° ordre intérieur de la section</i>	0,00	0,00	0,00
65	Autres charges de gestion courante	0,00	0,00	0,00
656	Frais fonctionnement des groupes d'élus	0,00	0,00	0,00
66	Charges financières	0,00	0,00	0,00
67	Charges exceptionnelles	0,00	0,00	0,00
68	Dot. aux amortissements et provisions	0,00	0,00	0,00
Restes à réaliser – reports		0,00	0,00	0,00
RECETTES (2)		0,00	0,00	0,00
Recettes de l'exercice		0,00	0,00	0,00
013	Atténuations de charges	0,00	0,00	0,00
042	<i>Opérat° ordre transfert entre sections</i>	0,00	0,00	0,00
043	<i>Opérat° ordre intérieur de la section</i>	0,00	0,00	0,00
70	Produits des services, du domaine, vente	0,00	0,00	0,00
73	Impôts et taxes	0,00	0,00	0,00
74	Dotations et participations	0,00	0,00	0,00
75	Autres produits de gestion courante	0,00	0,00	0,00
76	Produits financiers	0,00	0,00	0,00
77	Produits exceptionnels	0,00	0,00	0,00
78	Reprise sur amortissements et provisions	0,00	0,00	0,00
Restes à réaliser – reports		0,00	0,00	0,00
SOLDE (2)		0,00	0,00	0,00

(1)	Libellé	Sous-fonction 11				
		110 Services communs	111 Police nationale	112 Police municipale	113 Pompiers, incendies et secours	114 Autres services de protection civile
DEPENSES (2)		0,00	0,00	0,00	0,00	0,00
Dépenses de l'exercice		0,00	0,00	0,00	0,00	0,00
011	Charges à caractère général	0,00	0,00	0,00	0,00	0,00
012	Charges de personnel, frais assimilés	0,00	0,00	0,00	0,00	0,00
014	Atténuations de produits	0,00	0,00	0,00	0,00	0,00
022	Dépenses imprévues	0,00	0,00	0,00	0,00	0,00
023	<i>Virement à la section d'investissement</i>	0,00	0,00	0,00	0,00	0,00
042	<i>Opérat° ordre transfert entre sections</i>	0,00	0,00	0,00	0,00	0,00
043	<i>Opérat° ordre intérieur de la section</i>	0,00	0,00	0,00	0,00	0,00
65	Autres charges de gestion courante	0,00	0,00	0,00	0,00	0,00
656	Frais fonctionnement des groupes d'élus	0,00	0,00	0,00	0,00	0,00
66	Charges financières	0,00	0,00	0,00	0,00	0,00
67	Charges exceptionnelles	0,00	0,00	0,00	0,00	0,00
68	Dot. aux amortissements et provisions	0,00	0,00	0,00	0,00	0,00
Restes à réaliser – reports		0,00	0,00	0,00	0,00	0,00
RECETTES (2)		0,00	0,00	0,00	0,00	0,00
Recettes de l'exercice		0,00	0,00	0,00	0,00	0,00
013	Atténuations de charges	0,00	0,00	0,00	0,00	0,00
042	<i>Opérat° ordre transfert entre sections</i>	0,00	0,00	0,00	0,00	0,00
043	<i>Opérat° ordre intérieur de la section</i>	0,00	0,00	0,00	0,00	0,00
70	Produits des services, du domaine, vente	0,00	0,00	0,00	0,00	0,00
73	Impôts et taxes	0,00	0,00	0,00	0,00	0,00
74	Dotations et participations	0,00	0,00	0,00	0,00	0,00
75	Autres produits de gestion courante	0,00	0,00	0,00	0,00	0,00
76	Produits financiers	0,00	0,00	0,00	0,00	0,00
77	Produits exceptionnels	0,00	0,00	0,00	0,00	0,00
78	Reprise sur amortissements et provisions	0,00	0,00	0,00	0,00	0,00
Restes à réaliser – reports		0,00	0,00	0,00	0,00	0,00
SOLDE (2)		0,00	0,00	0,00	0,00	0,00

(1) Pour le croisement par nature, le détail est fait selon le niveau de vote choisi par l'assemblée délibérante (chapitre, article ou article spécialisé).

(2) Le solde correspond à la différence entre les recettes et les dépenses. Les dépenses et les recettes correspondent à la somme des dépenses et des recettes de l'exercice ainsi que des restes à réaliser et des reports (lignes budgétaires 001 et 002). Les lignes reports 001 et 002 apparaissent à la colonne 01-Non ventilables.

IV – ANNEXES	IV
ELEMENTS DU BILAN PRESENTATION CROISEE PAR FONCTION – DETAIL FONCTIONNEMENT	A1.1

FONCTION 2 – Enseignement - Formation

(1)	Libellé	20 Services communs	21 Enseignement du premier degré	22 Enseignement du deuxième degré	23 Enseignement supérieur	24 Formation continue	25 Services annexes de l'enseignement	Total
	DEPENSES (2)	0,00	0,00	0,00	0,00	0,00	0,00	0,00
	Dépenses de l'exercice	0,00	0,00	0,00	0,00	0,00	0,00	0,00
011	Charges à caractère général	0,00	0,00	0,00	0,00	0,00	0,00	0,00
012	Charges de personnel, frais assimilés	0,00	0,00	0,00	0,00	0,00	0,00	0,00
014	Atténuations de produits	0,00	0,00	0,00	0,00	0,00	0,00	0,00
022	Dépenses imprévues	0,00	0,00	0,00	0,00	0,00	0,00	0,00
023	<i>Virement à la section d'investissement</i>	0,00	0,00	0,00	0,00	0,00	0,00	0,00
042	<i>Opérat° ordre transfert entre sections</i>	0,00	0,00	0,00	0,00	0,00	0,00	0,00
043	<i>Opérat° ordre intérieur de la section</i>	0,00	0,00	0,00	0,00	0,00	0,00	0,00
65	Autres charges de gestion courante	0,00	0,00	0,00	0,00	0,00	0,00	0,00
656	Frais fonctionnement des groupes d'élus	0,00	0,00	0,00	0,00	0,00	0,00	0,00
66	Charges financières	0,00	0,00	0,00	0,00	0,00	0,00	0,00
67	Charges exceptionnelles	0,00	0,00	0,00	0,00	0,00	0,00	0,00
68	Dot. aux amortissements et provisions	0,00	0,00	0,00	0,00	0,00	0,00	0,00
	Restes à réaliser – reports	0,00	0,00	0,00	0,00	0,00	0,00	0,00
	RECETTES (2)	0,00	0,00	0,00	0,00	0,00	0,00	0,00
	Recettes de l'exercice	0,00	0,00	0,00	0,00	0,00	0,00	0,00
013	Atténuations de charges	0,00	0,00	0,00	0,00	0,00	0,00	0,00
042	<i>Opérat° ordre transfert entre sections</i>	0,00	0,00	0,00	0,00	0,00	0,00	0,00
043	<i>Opérat° ordre intérieur de la section</i>	0,00	0,00	0,00	0,00	0,00	0,00	0,00
70	Produits des services, du domaine, vente	0,00	0,00	0,00	0,00	0,00	0,00	0,00
73	Impôts et taxes	0,00	0,00	0,00	0,00	0,00	0,00	0,00
74	Dotations et participations	0,00	0,00	0,00	0,00	0,00	0,00	0,00

(1)	Libellé	20 Services communs	21 Enseignement du premier degré	22 Enseignement du deuxième degré	23 Enseignement supérieur	24 Formation continue	25 Services annexes de l'enseignement	Total
75	Autres produits de gestion courante	0,00	0,00	0,00	0,00	0,00	0,00	0,00
76	Produits financiers	0,00	0,00	0,00	0,00	0,00	0,00	0,00
77	Produits exceptionnels	0,00	0,00	0,00	0,00	0,00	0,00	0,00
78	Reprise sur amortissements et provisions	0,00	0,00	0,00	0,00	0,00	0,00	0,00
Restes à réaliser – reports		0,00	0,00	0,00	0,00	0,00	0,00	0,00
SOLDE (2)		0,00	0,00	0,00	0,00	0,00	0,00	0,00

(1)	Libellé	Sous-fonction 21			Sous-fonction 25				
		211 Ecoles maternelles	212 Ecoles primaires	213 Classes regroupées	251 Hébergement et restauration scolaire	252 Transports scolaires	253 Sport scolaire	254 Médecine scolaire	255 Classes de découverte et autres services
DEPENSES (2)		0,00	0,00	0,00	0,00	0,00	0,00	0,00	0,00
Dépenses de l'exercice		0,00	0,00	0,00	0,00	0,00	0,00	0,00	0,00
011	Charges à caractère général	0,00	0,00	0,00	0,00	0,00	0,00	0,00	0,00
012	Charges de personnel, frais assimilés	0,00	0,00	0,00	0,00	0,00	0,00	0,00	0,00
014	Atténuations de produits	0,00	0,00	0,00	0,00	0,00	0,00	0,00	0,00
022	Dépenses imprévues	0,00	0,00	0,00	0,00	0,00	0,00	0,00	0,00
023	<i>Virement à la section d'investissement</i>	<i>0,00</i>	<i>0,00</i>	<i>0,00</i>	<i>0,00</i>	<i>0,00</i>	<i>0,00</i>	<i>0,00</i>	<i>0,00</i>
042	<i>Opérat° ordre transfert entre sections</i>	<i>0,00</i>	<i>0,00</i>	<i>0,00</i>	<i>0,00</i>	<i>0,00</i>	<i>0,00</i>	<i>0,00</i>	<i>0,00</i>
043	<i>Opérat° ordre intérieur de la section</i>	<i>0,00</i>	<i>0,00</i>	<i>0,00</i>	<i>0,00</i>	<i>0,00</i>	<i>0,00</i>	<i>0,00</i>	<i>0,00</i>
65	Autres charges de gestion courante	0,00	0,00	0,00	0,00	0,00	0,00	0,00	0,00
656	Frais fonctionnement des groupes d'élus	0,00	0,00	0,00	0,00	0,00	0,00	0,00	0,00
66	Charges financières	0,00	0,00	0,00	0,00	0,00	0,00	0,00	0,00
67	Charges exceptionnelles	0,00	0,00	0,00	0,00	0,00	0,00	0,00	0,00
68	Dot. aux amortissements et provisions	0,00	0,00	0,00	0,00	0,00	0,00	0,00	0,00
Restes à réaliser – reports		0,00	0,00	0,00	0,00	0,00	0,00	0,00	0,00
RECETTES (2)		0,00	0,00	0,00	0,00	0,00	0,00	0,00	0,00
Recettes de l'exercice		0,00	0,00	0,00	0,00	0,00	0,00	0,00	0,00
013	Atténuations de charges	0,00	0,00	0,00	0,00	0,00	0,00	0,00	0,00
042	<i>Opérat° ordre transfert entre sections</i>	<i>0,00</i>	<i>0,00</i>	<i>0,00</i>	<i>0,00</i>	<i>0,00</i>	<i>0,00</i>	<i>0,00</i>	<i>0,00</i>
043	<i>Opérat° ordre intérieur de la section</i>	<i>0,00</i>	<i>0,00</i>	<i>0,00</i>	<i>0,00</i>	<i>0,00</i>	<i>0,00</i>	<i>0,00</i>	<i>0,00</i>
70	Produits des services, du domaine, vente	0,00	0,00	0,00	0,00	0,00	0,00	0,00	0,00
73	Impôts et taxes	0,00	0,00	0,00	0,00	0,00	0,00	0,00	0,00
74	Dotations et participations	0,00	0,00	0,00	0,00	0,00	0,00	0,00	0,00
75	Autres produits de gestion courante	0,00	0,00	0,00	0,00	0,00	0,00	0,00	0,00

Ville de Rouen - Hangar 23 - BP - 2016

(1)	Libellé	Sous-fonction 21			Sous-fonction 25				
		211 Ecoles maternelles	212 Ecoles primaires	213 Classes regroupées	251 Hébergement et restauration scolaire	252 Transports scolaires	253 Sport scolaire	254 Médecine scolaire	255 Classes de découverte et autres services
76	Produits financiers	0,00	0,00	0,00	0,00	0,00	0,00	0,00	0,00
77	Produits exceptionnels	0,00	0,00	0,00	0,00	0,00	0,00	0,00	0,00
78	Reprise sur amortissements et provisions	0,00	0,00	0,00	0,00	0,00	0,00	0,00	0,00
Restes à réaliser – reports		0,00	0,00	0,00	0,00	0,00	0,00	0,00	0,00
SOLDE (2)		0,00	0,00	0,00	0,00	0,00	0,00	0,00	0,00

(1) Pour le croisement par nature, le détail est fait selon le niveau de vote choisi par l'assemblée délibérante (chapitre, article ou article spécialisé).

(2) Le solde correspond à la différence entre les recettes et les dépenses. Les dépenses et les recettes correspondent à la somme des dépenses et des recettes de l'exercice ainsi que des restes à réaliser et des reports (lignes budgétaires 001 et 002). Les lignes reports 001 et 002 apparaissent à la colonne 01-Non ventilables.

IV – ANNEXES	IV
ELEMENTS DU BILAN PRESENTATION CROISEE PAR FONCTION – DETAIL FONCTIONNEMENT	A1.1

FONCTION 3 – Culture

(1)	Libellé	30 Services communs	31 Expression artistique	32 Conservation et diffusion des patrimoine	33 Action culturelle	Total
DEPENSES (2)		0,00	519 586,00	0,00	9 552,00	529 138,00
Dépenses de l'exercice		0,00	519 586,00	0,00	9 552,00	529 138,00
011	Charges à caractère général	0,00	519 586,00	0,00	9 552,00	529 138,00
012	Charges de personnel, frais assimilés	0,00	0,00	0,00	0,00	0,00
014	Atténuations de produits	0,00	0,00	0,00	0,00	0,00
022	Dépenses imprévues	0,00	0,00	0,00	0,00	0,00
023	<i>Virement à la section d'investissement</i>	0,00	0,00	0,00	0,00	0,00
042	<i>Opérat° ordre transfert entre sections</i>	0,00	0,00	0,00	0,00	0,00
043	<i>Opérat° ordre intérieur de la section</i>	0,00	0,00	0,00	0,00	0,00
65	Autres charges de gestion courante	0,00	0,00	0,00	0,00	0,00
656	Frais fonctionnement des groupes d'élus	0,00	0,00	0,00	0,00	0,00
66	Charges financières	0,00	0,00	0,00	0,00	0,00
67	Charges exceptionnelles	0,00	0,00	0,00	0,00	0,00
68	Dot. aux amortissements et provisions	0,00	0,00	0,00	0,00	0,00
Restes à réaliser – reports		0,00	0,00	0,00	0,00	0,00
RECETTES (2)		0,00	164 700,00	0,00	0,00	164 700,00
Recettes de l'exercice		0,00	164 700,00	0,00	0,00	164 700,00
013	Atténuations de charges	0,00	0,00	0,00	0,00	0,00
042	<i>Opérat° ordre transfert entre sections</i>	0,00	0,00	0,00	0,00	0,00
043	<i>Opérat° ordre intérieur de la section</i>	0,00	0,00	0,00	0,00	0,00
70	Produits des services, du domaine, vente	0,00	164 700,00	0,00	0,00	164 700,00
73	Impôts et taxes	0,00	0,00	0,00	0,00	0,00
74	Dotations et participations	0,00	0,00	0,00	0,00	0,00
75	Autres produits de gestion courante	0,00	0,00	0,00	0,00	0,00
76	Produits financiers	0,00	0,00	0,00	0,00	0,00
77	Produits exceptionnels	0,00	0,00	0,00	0,00	0,00
78	Reprise sur amortissements et provisions	0,00	0,00	0,00	0,00	0,00
Restes à réaliser – reports		0,00	0,00	0,00	0,00	0,00

(1)	Libellé	30 Services communs	31 Expression artistique	32 Conservation et diffusion des patrimoine	33 Action culturelle	Total
SOLDE (2)		0,00	-354 886,00	0,00	-9 552,00	-364 438,00

(1)	Libellé	Sous-fonction 31				Sous-fonction 32			
		311 Expression musicale, lyrique et choré.	312 Arts plastiques, activités artistiques	313 Théâtres	314 Cinémas et autres salles de spectacles	321 Bibliothèques et médiathèques	322 Musées	323 Archives	324 Entretien du patrimoine culturel
DEPENSES (2)		519 586,00	0,00	0,00	0,00	0,00	0,00	0,00	0,00
Dépenses de l'exercice		519 586,00	0,00	0,00	0,00	0,00	0,00	0,00	0,00
011	Charges à caractère général	519 586,00	0,00	0,00	0,00	0,00	0,00	0,00	0,00
012	Charges de personnel, frais assimilés	0,00	0,00	0,00	0,00	0,00	0,00	0,00	0,00
014	Atténuations de produits	0,00	0,00	0,00	0,00	0,00	0,00	0,00	0,00
022	Dépenses imprévues	0,00	0,00	0,00	0,00	0,00	0,00	0,00	0,00
023	Virement à la section d'investissement	0,00	0,00	0,00	0,00	0,00	0,00	0,00	0,00
042	Opérat° ordre transfert entre sections	0,00	0,00	0,00	0,00	0,00	0,00	0,00	0,00
043	Opérat° ordre intérieur de la section	0,00	0,00	0,00	0,00	0,00	0,00	0,00	0,00
65	Autres charges de gestion courante	0,00	0,00	0,00	0,00	0,00	0,00	0,00	0,00
656	Frais fonctionnement des groupes d'élus	0,00	0,00	0,00	0,00	0,00	0,00	0,00	0,00
66	Charges financières	0,00	0,00	0,00	0,00	0,00	0,00	0,00	0,00
67	Charges exceptionnelles	0,00	0,00	0,00	0,00	0,00	0,00	0,00	0,00
68	Dot. aux amortissements et provisions	0,00	0,00	0,00	0,00	0,00	0,00	0,00	0,00
Restes à réaliser – reports		0,00	0,00	0,00	0,00	0,00	0,00	0,00	0,00
RECETTES (2)		164 700,00	0,00	0,00	0,00	0,00	0,00	0,00	0,00
Recettes de l'exercice		164 700,00	0,00	0,00	0,00	0,00	0,00	0,00	0,00
013	Atténuations de charges	0,00	0,00	0,00	0,00	0,00	0,00	0,00	0,00
042	Opérat° ordre transfert entre sections	0,00	0,00	0,00	0,00	0,00	0,00	0,00	0,00
043	Opérat° ordre intérieur de la section	0,00	0,00	0,00	0,00	0,00	0,00	0,00	0,00
70	Produits des services, du domaine, vente	164 700,00	0,00	0,00	0,00	0,00	0,00	0,00	0,00
73	Impôts et taxes	0,00	0,00	0,00	0,00	0,00	0,00	0,00	0,00
74	Dotations et participations	0,00	0,00	0,00	0,00	0,00	0,00	0,00	0,00
75	Autres produits de gestion courante	0,00	0,00	0,00	0,00	0,00	0,00	0,00	0,00
76	Produits financiers	0,00	0,00	0,00	0,00	0,00	0,00	0,00	0,00
77	Produits exceptionnels	0,00	0,00	0,00	0,00	0,00	0,00	0,00	0,00
78	Reprise sur amortissements et provisions	0,00	0,00	0,00	0,00	0,00	0,00	0,00	0,00
Restes à réaliser – reports		0,00	0,00	0,00	0,00	0,00	0,00	0,00	0,00
SOLDE (2)		-354 886,00	0,00	0,00	0,00	0,00	0,00	0,00	0,00

(1) Pour le croisement par nature, le détail est fait selon le niveau de vote choisi par l'assemblée délibérante (chapitre, article ou article spécialisé).

(2) Le solde correspond à la différence entre les recettes et les dépenses. Les dépenses et les recettes correspondent à la somme des dépenses et des recettes de l'exercice ainsi que des restes à réaliser et des reports (lignes budgétaires 001 et 002). Les lignes reports 001 et 002 apparaissent à la colonne 01-Non ventilables.

IV – ANNEXES	IV
ELEMENTS DU BILAN PRESENTATION CROISEE PAR FONCTION – DETAIL FONCTIONNEMENT	A1.1

FONCTION 4 – Sport et jeunesse

(1)	Libellé	40 Services communs	41 Sports	42 Jeunesse	Total
DEPENSES (2)		0,00	0,00	0,00	0,00
Dépenses de l'exercice		0,00	0,00	0,00	0,00
011	Charges à caractère général	0,00	0,00	0,00	0,00
012	Charges de personnel, frais assimilés	0,00	0,00	0,00	0,00
014	Atténuations de produits	0,00	0,00	0,00	0,00
022	Dépenses imprévues	0,00	0,00	0,00	0,00
023	<i>Virement à la section d'investissement</i>	0,00	0,00	0,00	0,00
042	<i>Opérat° ordre transfert entre sections</i>	0,00	0,00	0,00	0,00
043	<i>Opérat° ordre intérieur de la section</i>	0,00	0,00	0,00	0,00
65	Autres charges de gestion courante	0,00	0,00	0,00	0,00
656	Frais fonctionnement des groupes d'élus	0,00	0,00	0,00	0,00
66	Charges financières	0,00	0,00	0,00	0,00
67	Charges exceptionnelles	0,00	0,00	0,00	0,00
68	Dot. aux amortissements et provisions	0,00	0,00	0,00	0,00
Restes à réaliser – reports		0,00	0,00	0,00	0,00
RECETTES (2)		0,00	0,00	0,00	0,00
Recettes de l'exercice		0,00	0,00	0,00	0,00
013	Atténuations de charges	0,00	0,00	0,00	0,00
042	<i>Opérat° ordre transfert entre sections</i>	0,00	0,00	0,00	0,00
043	<i>Opérat° ordre intérieur de la section</i>	0,00	0,00	0,00	0,00
70	Produits des services, du domaine, vente	0,00	0,00	0,00	0,00
73	Impôts et taxes	0,00	0,00	0,00	0,00
74	Dotations et participations	0,00	0,00	0,00	0,00
75	Autres produits de gestion courante	0,00	0,00	0,00	0,00
76	Produits financiers	0,00	0,00	0,00	0,00
77	Produits exceptionnels	0,00	0,00	0,00	0,00
78	Reprise sur amortissements et provisions	0,00	0,00	0,00	0,00
Restes à réaliser – reports		0,00	0,00	0,00	0,00
SOLDE (2)		0,00	0,00	0,00	0,00

(1)	Libellé	Sous-fonction 41					Sous-fonction 42		
		411 Salles de sport, gymnases	412 Stades	413 Piscines	414 Autres équipements sportifs ou de loisir	415 Manifestations sportives	421 Centres de loisirs	422 Autres activités pour les jeunes	423 Colonies de vacances
DEPENSES (2)		0,00	0,00	0,00	0,00	0,00	0,00	0,00	0,00
Dépenses de l'exercice		0,00	0,00	0,00	0,00	0,00	0,00	0,00	0,00
011	Charges à caractère général	0,00	0,00	0,00	0,00	0,00	0,00	0,00	0,00
012	Charges de personnel, frais assimilés	0,00	0,00	0,00	0,00	0,00	0,00	0,00	0,00
014	Atténuations de produits	0,00	0,00	0,00	0,00	0,00	0,00	0,00	0,00
022	Dépenses imprévues	0,00	0,00	0,00	0,00	0,00	0,00	0,00	0,00
023	<i>Virement à la section d'investissement</i>	0,00	0,00	0,00	0,00	0,00	0,00	0,00	0,00
042	<i>Opérat° ordre transfert entre sections</i>	0,00	0,00	0,00	0,00	0,00	0,00	0,00	0,00
043	<i>Opérat° ordre intérieur de la section</i>	0,00	0,00	0,00	0,00	0,00	0,00	0,00	0,00
65	Autres charges de gestion courante	0,00	0,00	0,00	0,00	0,00	0,00	0,00	0,00
656	Frais fonctionnement des groupes d'élus	0,00	0,00	0,00	0,00	0,00	0,00	0,00	0,00
66	Charges financières	0,00	0,00	0,00	0,00	0,00	0,00	0,00	0,00
67	Charges exceptionnelles	0,00	0,00	0,00	0,00	0,00	0,00	0,00	0,00
68	Dot. aux amortissements et provisions	0,00	0,00	0,00	0,00	0,00	0,00	0,00	0,00
Restes à réaliser – reports		0,00	0,00	0,00	0,00	0,00	0,00	0,00	0,00
RECETTES (2)		0,00	0,00	0,00	0,00	0,00	0,00	0,00	0,00
Recettes de l'exercice		0,00	0,00	0,00	0,00	0,00	0,00	0,00	0,00
013	Atténuations de charges	0,00	0,00	0,00	0,00	0,00	0,00	0,00	0,00
042	<i>Opérat° ordre transfert entre sections</i>	0,00	0,00	0,00	0,00	0,00	0,00	0,00	0,00
043	<i>Opérat° ordre intérieur de la section</i>	0,00	0,00	0,00	0,00	0,00	0,00	0,00	0,00
70	Produits des services, du domaine, vente	0,00	0,00	0,00	0,00	0,00	0,00	0,00	0,00
73	Impôts et taxes	0,00	0,00	0,00	0,00	0,00	0,00	0,00	0,00
74	Dotations et participations	0,00	0,00	0,00	0,00	0,00	0,00	0,00	0,00
75	Autres produits de gestion courante	0,00	0,00	0,00	0,00	0,00	0,00	0,00	0,00
76	Produits financiers	0,00	0,00	0,00	0,00	0,00	0,00	0,00	0,00
77	Produits exceptionnels	0,00	0,00	0,00	0,00	0,00	0,00	0,00	0,00
78	Reprise sur amortissements et provisions	0,00	0,00	0,00	0,00	0,00	0,00	0,00	0,00
Restes à réaliser – reports		0,00	0,00	0,00	0,00	0,00	0,00	0,00	0,00
SOLDE (2)		0,00	0,00	0,00	0,00	0,00	0,00	0,00	0,00

(1) Pour le croisement par nature, le détail est fait selon le niveau de vote choisi par l'assemblée délibérante (chapitre, article ou article spécialisé).

(2) Le solde correspond à la différence entre les recettes et les dépenses. Les dépenses et les recettes correspondent à la somme des dépenses et des recettes de l'exercice ainsi que des restes à réaliser et des reports (lignes budgétaires 001 et 002). Les lignes reports 001 et 002 apparaissent à la colonne 01-Non ventilables.

IV – ANNEXES	IV
ELEMENTS DU BILAN PRESENTATION CROISEE PAR FONCTION – DETAIL FONCTIONNEMENT	A1.1

FONCTION 5 – Interventions sociales et santé

(1)	Libellé	51 Santé	52 Interventions sociales	Total
DEPENSES (2)		0,00	0,00	0,00
Dépenses de l'exercice		0,00	0,00	0,00
011	Charges à caractère général	0,00	0,00	0,00
012	Charges de personnel, frais assimilés	0,00	0,00	0,00
014	Atténuations de produits	0,00	0,00	0,00
022	Dépenses imprévues	0,00	0,00	0,00
023	<i>Virement à la section d'investissement</i>	0,00	0,00	0,00
042	<i>Opérat° ordre transfert entre sections</i>	0,00	0,00	0,00
043	<i>Opérat° ordre intérieur de la section</i>	0,00	0,00	0,00
65	Autres charges de gestion courante	0,00	0,00	0,00
656	Frais fonctionnement des groupes d'élus	0,00	0,00	0,00
66	Charges financières	0,00	0,00	0,00
67	Charges exceptionnelles	0,00	0,00	0,00
68	Dot. aux amortissements et provisions	0,00	0,00	0,00
Restes à réaliser – reports		0,00	0,00	0,00
RECETTES (2)		0,00	0,00	0,00
Recettes de l'exercice		0,00	0,00	0,00
013	Atténuations de charges	0,00	0,00	0,00
042	<i>Opérat° ordre transfert entre sections</i>	0,00	0,00	0,00
043	<i>Opérat° ordre intérieur de la section</i>	0,00	0,00	0,00
70	Produits des services, du domaine, vente	0,00	0,00	0,00
73	Impôts et taxes	0,00	0,00	0,00
74	Dotations et participations	0,00	0,00	0,00
75	Autres produits de gestion courante	0,00	0,00	0,00
76	Produits financiers	0,00	0,00	0,00
77	Produits exceptionnels	0,00	0,00	0,00
78	Reprise sur amortissements et provisions	0,00	0,00	0,00
Restes à réaliser – reports		0,00	0,00	0,00
SOLDE (2)		0,00	0,00	0,00

(1)	Libellé	Sous-fonction 51			Sous-fonction 52				
		510 Services communs	511 Dispensaires, autres établiss sanitaires	512 Actions de prévention sanitaire	520 Services communs	521 Services à caractère social handicapés	522 Act° pour l'enfance et l'adolescence	523 Act° pour personnes en difficulté	524 Autres services
DEPENSES (2)		0,00	0,00	0,00	0,00	0,00	0,00	0,00	0,00
Dépenses de l'exercice		0,00	0,00	0,00	0,00	0,00	0,00	0,00	0,00
011	Charges à caractère général	0,00	0,00	0,00	0,00	0,00	0,00	0,00	0,00
012	Charges de personnel, frais assimilés	0,00	0,00	0,00	0,00	0,00	0,00	0,00	0,00
014	Atténuations de produits	0,00	0,00	0,00	0,00	0,00	0,00	0,00	0,00
022	Dépenses imprévues	0,00	0,00	0,00	0,00	0,00	0,00	0,00	0,00
023	Virement à la section d'investissement	0,00	0,00	0,00	0,00	0,00	0,00	0,00	0,00
042	<i>Opérat° ordre transfert entre sections</i>	0,00	0,00	0,00	0,00	0,00	0,00	0,00	0,00
043	<i>Opérat° ordre intérieur de la section</i>	0,00	0,00	0,00	0,00	0,00	0,00	0,00	0,00
65	Autres charges de gestion courante	0,00	0,00	0,00	0,00	0,00	0,00	0,00	0,00
656	Frais fonctionnement des groupes d'élus	0,00	0,00	0,00	0,00	0,00	0,00	0,00	0,00
66	Charges financières	0,00	0,00	0,00	0,00	0,00	0,00	0,00	0,00
67	Charges exceptionnelles	0,00	0,00	0,00	0,00	0,00	0,00	0,00	0,00
68	Dot. aux amortissements et provisions	0,00	0,00	0,00	0,00	0,00	0,00	0,00	0,00
Restes à réaliser – reports		0,00	0,00	0,00	0,00	0,00	0,00	0,00	0,00
RECETTES (2)		0,00	0,00	0,00	0,00	0,00	0,00	0,00	0,00
Recettes de l'exercice		0,00	0,00	0,00	0,00	0,00	0,00	0,00	0,00
013	Atténuations de charges	0,00	0,00	0,00	0,00	0,00	0,00	0,00	0,00
042	<i>Opérat° ordre transfert entre sections</i>	0,00	0,00	0,00	0,00	0,00	0,00	0,00	0,00
043	<i>Opérat° ordre intérieur de la section</i>	0,00	0,00	0,00	0,00	0,00	0,00	0,00	0,00
70	Produits des services, du domaine, vente	0,00	0,00	0,00	0,00	0,00	0,00	0,00	0,00
73	Impôts et taxes	0,00	0,00	0,00	0,00	0,00	0,00	0,00	0,00
74	Dotations et participations	0,00	0,00	0,00	0,00	0,00	0,00	0,00	0,00
75	Autres produits de gestion courante	0,00	0,00	0,00	0,00	0,00	0,00	0,00	0,00
76	Produits financiers	0,00	0,00	0,00	0,00	0,00	0,00	0,00	0,00
77	Produits exceptionnels	0,00	0,00	0,00	0,00	0,00	0,00	0,00	0,00
78	Reprise sur amortissements et provisions	0,00	0,00	0,00	0,00	0,00	0,00	0,00	0,00
Restes à réaliser – reports		0,00	0,00	0,00	0,00	0,00	0,00	0,00	0,00
SOLDE (2)		0,00	0,00	0,00	0,00	0,00	0,00	0,00	0,00

(1) Pour le croisement par nature, le détail est fait selon le niveau de vote choisi par l'assemblée délibérante (chapitre, article ou article spécialisé).

(2) Le solde correspond à la différence entre les recettes et les dépenses. Les dépenses et les recettes correspondent à la somme des dépenses et des recettes de l'exercice ainsi que des restes à réaliser et des reports (lignes budgétaires 001 et 002). Les lignes reports 001 et 002 apparaissent à la colonne 01-Non ventilables.

IV – ANNEXES	IV
ELEMENTS DU BILAN PRESENTATION CROISEE PAR FONCTION – DETAIL FONCTIONNEMENT	A1.1

FONCTION 6 – Famille

(1)	Libellé	60 Services communs	61 Services en faveur des personnes âgées	62 Actions en faveur de la maternité	63 Aides à la famille	64 Crèches et garderies	Total
DEPENSES (2)		0,00	0,00	0,00	0,00	0,00	0,00
Dépenses de l'exercice		0,00	0,00	0,00	0,00	0,00	0,00
011	Charges à caractère général	0,00	0,00	0,00	0,00	0,00	0,00
012	Charges de personnel, frais assimilés	0,00	0,00	0,00	0,00	0,00	0,00
014	Atténuations de produits	0,00	0,00	0,00	0,00	0,00	0,00
022	Dépenses imprévues	0,00	0,00	0,00	0,00	0,00	0,00
023	<i>Virement à la section d'investissement</i>	0,00	0,00	0,00	0,00	0,00	0,00
042	<i>Opérat° ordre transfert entre sections</i>	0,00	0,00	0,00	0,00	0,00	0,00
043	<i>Opérat° ordre intérieur de la section</i>	0,00	0,00	0,00	0,00	0,00	0,00
65	Autres charges de gestion courante	0,00	0,00	0,00	0,00	0,00	0,00
656	Frais fonctionnement des groupes d'élus	0,00	0,00	0,00	0,00	0,00	0,00
66	Charges financières	0,00	0,00	0,00	0,00	0,00	0,00
67	Charges exceptionnelles	0,00	0,00	0,00	0,00	0,00	0,00
68	Dot. aux amortissements et provisions	0,00	0,00	0,00	0,00	0,00	0,00
Restes à réaliser – reports		0,00	0,00	0,00	0,00	0,00	0,00
RECETTES (2)		0,00	0,00	0,00	0,00	0,00	0,00
Recettes de l'exercice		0,00	0,00	0,00	0,00	0,00	0,00
013	Atténuations de charges	0,00	0,00	0,00	0,00	0,00	0,00
042	<i>Opérat° ordre transfert entre sections</i>	0,00	0,00	0,00	0,00	0,00	0,00
043	<i>Opérat° ordre intérieur de la section</i>	0,00	0,00	0,00	0,00	0,00	0,00
70	Produits des services, du domaine, vente	0,00	0,00	0,00	0,00	0,00	0,00
73	Impôts et taxes	0,00	0,00	0,00	0,00	0,00	0,00
74	Dotations et participations	0,00	0,00	0,00	0,00	0,00	0,00
75	Autres produits de gestion courante	0,00	0,00	0,00	0,00	0,00	0,00
76	Produits financiers	0,00	0,00	0,00	0,00	0,00	0,00
77	Produits exceptionnels	0,00	0,00	0,00	0,00	0,00	0,00
78	Reprise sur amortissements et provisions	0,00	0,00	0,00	0,00	0,00	0,00
Restes à réaliser – reports		0,00	0,00	0,00	0,00	0,00	0,00

Ville de Rouen - Hangar 23 - BP - 2016

(1)	Libellé	60 Services communs	61 Services en faveur des personnes âgées	62 Actions en faveur de la maternité	63 Aides à la famille	64 Crèches et garderies	Total
SOLDE (2)		0,00	0,00	0,00	0,00	0,00	0,00

(1) Pour le croisement par nature, le détail est fait selon le niveau de vote choisi par l'assemblée délibérante (chapitre, article ou article spécialisé).

(2) Le solde correspond à la différence entre les recettes et les dépenses. Les dépenses et les recettes correspondent à la somme des dépenses et des recettes de l'exercice ainsi que des restes à réaliser et des reports (lignes budgétaires 001 et 002). Les lignes reports 001 et 002 apparaissent à la colonne 01-Non ventilables.

IV – ANNEXES	IV
ELEMENTS DU BILAN PRESENTATION CROISEE PAR FONCTION – DETAIL FONCTIONNEMENT	A1.1

FONCTION 7 – Logement

(1)	Libellé	70 Services communs	71 Parc privé de la ville	72 Aide au secteur locatif	73 Aides à l'accession à la propriété	Total
DEPENSES (2)		0,00	0,00	0,00	0,00	0,00
Dépenses de l'exercice		0,00	0,00	0,00	0,00	0,00
011	Charges à caractère général	0,00	0,00	0,00	0,00	0,00
012	Charges de personnel, frais assimilés	0,00	0,00	0,00	0,00	0,00
014	Atténuations de produits	0,00	0,00	0,00	0,00	0,00
022	Dépenses imprévues	0,00	0,00	0,00	0,00	0,00
023	Virement à la section d'investissement	0,00	0,00	0,00	0,00	0,00
042	Opérat° ordre transfert entre sections	0,00	0,00	0,00	0,00	0,00
043	Opérat° ordre intérieur de la section	0,00	0,00	0,00	0,00	0,00
65	Autres charges de gestion courante	0,00	0,00	0,00	0,00	0,00
656	Frais fonctionnement des groupes d'élus	0,00	0,00	0,00	0,00	0,00
66	Charges financières	0,00	0,00	0,00	0,00	0,00
67	Charges exceptionnelles	0,00	0,00	0,00	0,00	0,00
68	Dot. aux amortissements et provisions	0,00	0,00	0,00	0,00	0,00
Restes à réaliser – reports		0,00	0,00	0,00	0,00	0,00
RECETTES (2)		0,00	0,00	0,00	0,00	0,00
Recettes de l'exercice		0,00	0,00	0,00	0,00	0,00
013	Atténuations de charges	0,00	0,00	0,00	0,00	0,00
042	Opérat° ordre transfert entre sections	0,00	0,00	0,00	0,00	0,00
043	Opérat° ordre intérieur de la section	0,00	0,00	0,00	0,00	0,00
70	Produits des services, du domaine, vente	0,00	0,00	0,00	0,00	0,00
73	Impôts et taxes	0,00	0,00	0,00	0,00	0,00
74	Dotations et participations	0,00	0,00	0,00	0,00	0,00
75	Autres produits de gestion courante	0,00	0,00	0,00	0,00	0,00
76	Produits financiers	0,00	0,00	0,00	0,00	0,00
77	Produits exceptionnels	0,00	0,00	0,00	0,00	0,00
78	Reprise sur amortissements et provisions	0,00	0,00	0,00	0,00	0,00
Restes à réaliser – reports		0,00	0,00	0,00	0,00	0,00
SOLDE (2)		0,00	0,00	0,00	0,00	0,00

(1) Pour le croisement par nature, le détail est fait selon le niveau de vote choisi par l'assemblée délibérante (chapitre, article ou article spécialisé).

(2) Le solde correspond à la différence entre les recettes et les dépenses. Les dépenses et les recettes correspondent à la somme des dépenses et des recettes de l'exercice ainsi que des restes à réaliser et des reports (lignes budgétaires 001 et 002). Les lignes reports 001 et 002 apparaissent à la colonne 01-Non ventilables.

IV – ANNEXES	IV
ELEMENTS DU BILAN PRESENTATION CROISEE PAR FONCTION – DETAIL FONCTIONNEMENT	A1.1

FONCTION 8 – Aménagement et services urbains, environnement

(1)	Libellé	81 Services urbains	82 Aménagement urbain	83 Environnement	Total
DEPENSES (2)		0,00	0,00	0,00	0,00
Dépenses de l'exercice		0,00	0,00	0,00	0,00
011	Charges à caractère général	0,00	0,00	0,00	0,00
012	Charges de personnel, frais assimilés	0,00	0,00	0,00	0,00
014	Atténuations de produits	0,00	0,00	0,00	0,00
022	Dépenses imprévues	0,00	0,00	0,00	0,00
023	<i>Virement à la section d'investissement</i>	0,00	0,00	0,00	0,00
042	<i>Opérat° ordre transfert entre sections</i>	0,00	0,00	0,00	0,00
043	<i>Opérat° ordre intérieur de la section</i>	0,00	0,00	0,00	0,00
65	Autres charges de gestion courante	0,00	0,00	0,00	0,00
656	Frais fonctionnement des groupes d'élus	0,00	0,00	0,00	0,00
66	Charges financières	0,00	0,00	0,00	0,00
67	Charges exceptionnelles	0,00	0,00	0,00	0,00
68	Dot. aux amortissements et provisions	0,00	0,00	0,00	0,00
Restes à réaliser – reports		0,00	0,00	0,00	0,00
RECETTES (2)		0,00	0,00	0,00	0,00
Recettes de l'exercice		0,00	0,00	0,00	0,00
013	Atténuations de charges	0,00	0,00	0,00	0,00
042	<i>Opérat° ordre transfert entre sections</i>	0,00	0,00	0,00	0,00
043	<i>Opérat° ordre intérieur de la section</i>	0,00	0,00	0,00	0,00
70	Produits des services, du domaine, vente	0,00	0,00	0,00	0,00
73	Impôts et taxes	0,00	0,00	0,00	0,00
74	Dotations et participations	0,00	0,00	0,00	0,00
75	Autres produits de gestion courante	0,00	0,00	0,00	0,00
76	Produits financiers	0,00	0,00	0,00	0,00
77	Produits exceptionnels	0,00	0,00	0,00	0,00
78	Reprise sur amortissements et provisions	0,00	0,00	0,00	0,00
Restes à réaliser – reports		0,00	0,00	0,00	0,00
SOLDE (2)		0,00	0,00	0,00	0,00

(1)	Libellé	Sous-fonction 81						
		810 Services communs	811 Eau et assainissement	812 Collecte et traitement ordures ménagères	813 Propreté urbaine	814 Eclairage public	815 Transports urbains	816 Autres réseaux et services divers
DEPENSES (2)		0,00	0,00	0,00	0,00	0,00	0,00	0,00
Dépenses de l'exercice		0,00	0,00	0,00	0,00	0,00	0,00	0,00
011	Charges à caractère général	0,00	0,00	0,00	0,00	0,00	0,00	0,00
012	Charges de personnel, frais assimilés	0,00	0,00	0,00	0,00	0,00	0,00	0,00
014	Atténuations de produits	0,00	0,00	0,00	0,00	0,00	0,00	0,00
022	Dépenses imprévues	0,00	0,00	0,00	0,00	0,00	0,00	0,00
023	<i>Virement à la section d'investissement</i>	0,00	0,00	0,00	0,00	0,00	0,00	0,00
042	<i>Opérat° ordre transfert entre sections</i>	0,00	0,00	0,00	0,00	0,00	0,00	0,00
043	<i>Opérat° ordre intérieur de la section</i>	0,00	0,00	0,00	0,00	0,00	0,00	0,00
65	Autres charges de gestion courante	0,00	0,00	0,00	0,00	0,00	0,00	0,00
656	Frais fonctionnement des groupes d'élus	0,00	0,00	0,00	0,00	0,00	0,00	0,00
66	Charges financières	0,00	0,00	0,00	0,00	0,00	0,00	0,00
67	Charges exceptionnelles	0,00	0,00	0,00	0,00	0,00	0,00	0,00
68	Dot. aux amortissements et provisions	0,00	0,00	0,00	0,00	0,00	0,00	0,00
Restes à réaliser – reports		0,00	0,00	0,00	0,00	0,00	0,00	0,00
RECETTES (2)		0,00	0,00	0,00	0,00	0,00	0,00	0,00
Recettes de l'exercice		0,00	0,00	0,00	0,00	0,00	0,00	0,00
013	Atténuations de charges	0,00	0,00	0,00	0,00	0,00	0,00	0,00
042	<i>Opérat° ordre transfert entre sections</i>	0,00	0,00	0,00	0,00	0,00	0,00	0,00
043	<i>Opérat° ordre intérieur de la section</i>	0,00	0,00	0,00	0,00	0,00	0,00	0,00
70	Produits des services, du domaine, vente	0,00	0,00	0,00	0,00	0,00	0,00	0,00
73	Impôts et taxes	0,00	0,00	0,00	0,00	0,00	0,00	0,00
74	Dotations et participations	0,00	0,00	0,00	0,00	0,00	0,00	0,00
75	Autres produits de gestion courante	0,00	0,00	0,00	0,00	0,00	0,00	0,00
76	Produits financiers	0,00	0,00	0,00	0,00	0,00	0,00	0,00

(1)	Libellé	Sous-fonction 81						
		810 Services communs	811 Eau et assainissement	812 Collecte et traitement ordures ménagères	813 Propreté urbaine	814 Eclairage public	815 Transports urbains	816 Autres réseaux et services divers
77	Produits exceptionnels	0,00	0,00	0,00	0,00	0,00	0,00	0,00
78	Reprise sur amortissements et provisions	0,00	0,00	0,00	0,00	0,00	0,00	0,00
Restes à réaliser – reports		0,00	0,00	0,00	0,00	0,00	0,00	0,00
SOLDE (2)		0,00	0,00	0,00	0,00	0,00	0,00	0,00

(1)	Libellé	Sous-fonction 82					Sous fonction 83			
		820 Services communs	821 Equipements de voirie	822 Voirie communale et routes	823 Espaces verts urbains	824 Autres opérations d'aménagement urbain	830 Services communs	831 Aménagement des eaux	832 Act° spécif. lutte contre la pollution	833 Préservation du milieu naturel
DEPENSES (2)		0,00	0,00	0,00	0,00	0,00	0,00	0,00	0,00	
Dépenses de l'exercice		0,00	0,00	0,00	0,00	0,00	0,00	0,00	0,00	
011	Charges à caractère général	0,00	0,00	0,00	0,00	0,00	0,00	0,00	0,00	
012	Charges de personnel, frais assimilés	0,00	0,00	0,00	0,00	0,00	0,00	0,00	0,00	
014	Atténuations de produits	0,00	0,00	0,00	0,00	0,00	0,00	0,00	0,00	
022	Dépenses imprévues	0,00	0,00	0,00	0,00	0,00	0,00	0,00	0,00	
023	<i>Virement à la section d'investissement</i>	0,00	0,00	0,00	0,00	0,00	0,00	0,00	0,00	
042	<i>Opérat° ordre transfert entre sections</i>	0,00	0,00	0,00	0,00	0,00	0,00	0,00	0,00	
043	<i>Opérat° ordre intérieur de la section</i>	0,00	0,00	0,00	0,00	0,00	0,00	0,00	0,00	
65	Autres charges de gestion courante	0,00	0,00	0,00	0,00	0,00	0,00	0,00	0,00	
656	Frais fonctionnement des groupes d'élus	0,00	0,00	0,00	0,00	0,00	0,00	0,00	0,00	
66	Charges financières	0,00	0,00	0,00	0,00	0,00	0,00	0,00	0,00	
67	Charges exceptionnelles	0,00	0,00	0,00	0,00	0,00	0,00	0,00	0,00	
68	Dot. aux amortissements et provisions	0,00	0,00	0,00	0,00	0,00	0,00	0,00	0,00	
Restes à réaliser – reports		0,00	0,00	0,00	0,00	0,00	0,00	0,00	0,00	
RECETTES (2)		0,00	0,00	0,00	0,00	0,00	0,00	0,00	0,00	
Recettes de l'exercice		0,00	0,00	0,00	0,00	0,00	0,00	0,00	0,00	
013	Atténuations de charges	0,00	0,00	0,00	0,00	0,00	0,00	0,00	0,00	
042	<i>Opérat° ordre transfert entre sections</i>	0,00	0,00	0,00	0,00	0,00	0,00	0,00	0,00	
043	<i>Opérat° ordre intérieur de la section</i>	0,00	0,00	0,00	0,00	0,00	0,00	0,00	0,00	
70	Produits des services, du domaine, vente	0,00	0,00	0,00	0,00	0,00	0,00	0,00	0,00	

Ville de Rouen - Hangar 23 - BP - 2016

(1)	Libellé	Sous-fonction 82					Sous fonction 83			
		820 Services communs	821 Equipements de voirie	822 Voirie communale et routes	823 Espaces verts urbains	824 Autres opérations d'aménagement urbain	830 Services communs	831 Aménagement des eaux	832 Act° spécif. lutte contre la pollution	833 Préservation du milieu naturel
73	Impôts et taxes	0,00	0,00	0,00	0,00	0,00	0,00	0,00	0,00	0,00
74	Dotations et participations	0,00	0,00	0,00	0,00	0,00	0,00	0,00	0,00	0,00
75	Autres produits de gestion courante	0,00	0,00	0,00	0,00	0,00	0,00	0,00	0,00	0,00
76	Produits financiers	0,00	0,00	0,00	0,00	0,00	0,00	0,00	0,00	0,00
77	Produits exceptionnels	0,00	0,00	0,00	0,00	0,00	0,00	0,00	0,00	0,00
78	Reprise sur amortissements et provisions	0,00	0,00	0,00	0,00	0,00	0,00	0,00	0,00	0,00
	Restes à réaliser – reports	0,00	0,00	0,00	0,00	0,00	0,00	0,00	0,00	0,00
	SOLDE (2)	0,00	0,00	0,00	0,00	0,00	0,00	0,00	0,00	0,00

(1) Pour le croisement par nature, le détail est fait selon le niveau de vote choisi par l'assemblée délibérante (chapitre, article ou article spécialisé).

(2) Le solde correspond à la différence entre les recettes et les dépenses. Les dépenses et les recettes correspondent à la somme des dépenses et des recettes de l'exercice ainsi que des restes à réaliser et des reports (lignes budgétaires 001 et 002). Les lignes reports 001 et 002 apparaissent à la colonne 01-Non ventilables.

IV – ANNEXES	IV
ELEMENTS DU BILAN PRESENTATION CROISEE PAR FONCTION – DETAIL FONCTIONNEMENT	A1.1

FONCTION 9 – Action économique

(1)	Libellé	90 Interventions économiques	91 Foires et marchés	92 Aides à l'agriculture et aux industries	93 Aides à l'énergie, indus. manufact., BTP	94 Aides commerce et services marchands	95 Aides au tourisme	96 Aides aux services publics	Total
	DEPENSES (2)	0,00	0,00	0,00	0,00	0,00	0,00	0,00	0,00
	Dépenses de l'exercice	0,00	0,00	0,00	0,00	0,00	0,00	0,00	0,00
011	Charges à caractère général	0,00	0,00	0,00	0,00	0,00	0,00	0,00	0,00
012	Charges de personnel, frais assimilés	0,00	0,00	0,00	0,00	0,00	0,00	0,00	0,00
014	Atténuations de produits	0,00	0,00	0,00	0,00	0,00	0,00	0,00	0,00
022	Dépenses imprévues	0,00	0,00	0,00	0,00	0,00	0,00	0,00	0,00
023	<i>Virement à la section d'investissement</i>	0,00	0,00	0,00	0,00	0,00	0,00	0,00	0,00
042	<i>Opérat° ordre transfert entre sections</i>	0,00	0,00	0,00	0,00	0,00	0,00	0,00	0,00
043	<i>Opérat° ordre intérieur de la section</i>	0,00	0,00	0,00	0,00	0,00	0,00	0,00	0,00
65	Autres charges de gestion courante	0,00	0,00	0,00	0,00	0,00	0,00	0,00	0,00
656	Frais fonctionnement des groupes d'élus	0,00	0,00	0,00	0,00	0,00	0,00	0,00	0,00
66	Charges financières	0,00	0,00	0,00	0,00	0,00	0,00	0,00	0,00
67	Charges exceptionnelles	0,00	0,00	0,00	0,00	0,00	0,00	0,00	0,00
68	Dot. aux amortissements et provisions	0,00	0,00	0,00	0,00	0,00	0,00	0,00	0,00
	Restes à réaliser – reports	0,00	0,00	0,00	0,00	0,00	0,00	0,00	0,00
	RECETTES (2)	0,00	0,00	0,00	0,00	0,00	0,00	0,00	0,00
	Recettes de l'exercice	0,00	0,00	0,00	0,00	0,00	0,00	0,00	0,00
013	Atténuations de charges	0,00	0,00	0,00	0,00	0,00	0,00	0,00	0,00
042	<i>Opérat° ordre transfert entre sections</i>	0,00	0,00	0,00	0,00	0,00	0,00	0,00	0,00
043	<i>Opérat° ordre intérieur de la section</i>	0,00	0,00	0,00	0,00	0,00	0,00	0,00	0,00
70	Produits des services, du domaine, vente	0,00	0,00	0,00	0,00	0,00	0,00	0,00	0,00

Ville de Rouen - Hangar 23 - BP - 2016

(1)	Libellé	90 Interventions économiques	91 Foires et marchés	92 Aides à l'agriculture et aux industries	93 Aides à l'énergie, indus. manufact., BTP	94 Aides commerce et services marchands	95 Aides au tourisme	96 Aides aux services publics	Total
73	Impôts et taxes	0,00	0,00	0,00	0,00	0,00	0,00	0,00	0,00
74	Dotations et participations	0,00	0,00	0,00	0,00	0,00	0,00	0,00	0,00
75	Autres produits de gestion courante	0,00	0,00	0,00	0,00	0,00	0,00	0,00	0,00
76	Produits financiers	0,00	0,00	0,00	0,00	0,00	0,00	0,00	0,00
77	Produits exceptionnels	0,00	0,00	0,00	0,00	0,00	0,00	0,00	0,00
78	Reprise sur amortissements et provisions	0,00	0,00	0,00	0,00	0,00	0,00	0,00	0,00
	Restes à réaliser – reports	0,00	0,00	0,00	0,00	0,00	0,00	0,00	0,00
	SOLDE (2)	0,00	0,00	0,00	0,00	0,00	0,00	0,00	0,00

(1) Pour le croisement par nature, le détail est fait selon le niveau de vote choisi par l'assemblée délibérante (chapitre, article ou article spécialisé).

(2) Le solde correspond à la différence entre les recettes et les dépenses. Les dépenses et les recettes correspondent à la somme des dépenses et des recettes de l'exercice ainsi que des restes à réaliser et des reports (lignes budgétaires 001 et 002). Les lignes reports 001 et 002 apparaissent à la colonne 01-Non ventilables.

IV – ANNEXES	IV
ELEMENTS DU BILAN PRESENTATION CROISEE PAR FONCTION – DETAIL INVESTISSEMENT	A1.2

FONCTION 0 – Services généraux des administrations publiques locales

(1)	Libellé	01 Opérations non ventilables	02 Administration générale	03 Justice	04 Coopérat° décentralisée, act° européen.	Total
DEPENSES (2)		0,00	70 000,00	0,00	0,00	70 000,00
Dépenses de l'exercice		0,00	70 000,00	0,00	0,00	70 000,00
010	Stocks	0,00	0,00	0,00	0,00	0,00
020	Dépenses imprévues	0,00	0,00	0,00	0,00	0,00
040	<i>Opérat° ordre transfert entre sections</i>	0,00	0,00	0,00	0,00	0,00
041	<i>Opérations patrimoniales</i>	0,00	0,00	0,00	0,00	0,00
10	Dotations, fonds divers et réserves	0,00	0,00	0,00	0,00	0,00
13	Subventions d'investissement	0,00	0,00	0,00	0,00	0,00
16	Emprunts et dettes assimilées	0,00	70 000,00	0,00	0,00	70 000,00
18	Compte de liaison : affectat° (BA,régie)	0,00	0,00	0,00	0,00	0,00
20	Immobilisations incorporelles	0,00	0,00	0,00	0,00	0,00
204	Subventions d'équipement versées	0,00	0,00	0,00	0,00	0,00
21	Immobilisations corporelles	0,00	0,00	0,00	0,00	0,00
22	Immobilisations reçues en affectation	0,00	0,00	0,00	0,00	0,00
23	Immobilisations en cours	0,00	0,00	0,00	0,00	0,00
26	Participat° et créances rattachées	0,00	0,00	0,00	0,00	0,00
27	Autres immobilisations financières	0,00	0,00	0,00	0,00	0,00
Opérations d'équipement		0,00	0,00	0,00	0,00	0,00
Opérations pour compte de tiers		0,00	0,00	0,00	0,00	0,00
Restes à réaliser – reports		0,00	0,00	0,00	0,00	0,00
RECETTES (2)		120 917,09	0,00	0,00	0,00	120 917,09
Recettes de l'exercice		120 917,09	0,00	0,00	0,00	120 917,09
010	Stocks	0,00	0,00	0,00	0,00	0,00
021	<i>Virement de la sect° de fonctionnement</i>	0,00	0,00	0,00	0,00	0,00
024	Produits des cessions d'immobilisations	0,00	0,00	0,00	0,00	0,00

(1)	Libellé	01 Opérations non ventilables	02 Administration générale	03 Justice	04 Coopérat° décentralisée, act° européen.	Total
040	Opérat° ordre transfert entre sections	120 917,09	0,00	0,00	0,00	120 917,09
041	Opérations patrimoniales	0,00	0,00	0,00	0,00	0,00
10	Dotations, fonds divers et réserves	0,00	0,00	0,00	0,00	0,00
13	Subventions d'investissement	0,00	0,00	0,00	0,00	0,00
16	Emprunts et dettes assimilées	0,00	0,00	0,00	0,00	0,00
18	Compte de liaison : affectat° (BA,régie)	0,00	0,00	0,00	0,00	0,00
20	Immobilisations incorporelles	0,00	0,00	0,00	0,00	0,00
204	Subventions d'équipement versées	0,00	0,00	0,00	0,00	0,00
21	Immobilisations corporelles	0,00	0,00	0,00	0,00	0,00
22	Immobilisations reçues en affectation	0,00	0,00	0,00	0,00	0,00
23	Immobilisations en cours	0,00	0,00	0,00	0,00	0,00
26	Participat° et créances rattachées	0,00	0,00	0,00	0,00	0,00
27	Autres immobilisations financières	0,00	0,00	0,00	0,00	0,00
Opérations pour compte de tiers		0,00	0,00	0,00	0,00	0,00
Restes à réaliser – reports		0,00	0,00	0,00	0,00	0,00
SOLDE (2)		120 917,09	-70 000,00	0,00	0,00	50 917,09

(1)	Libellé	Sous-fonction 02						Sous-fonction 04	
		020 Administrat° générale collectivité	021 Assemblée locale	022 Administration générale de l'état	023 Information, communication, publicité	024 Fêtes et cérémonies	025 Aides aux assoc. (non classées ailleurs)	026 Cimetières et pompes funèbres	041 Subvention globale
DEPENSES (2)		70 000,00	0,00	0,00	0,00	0,00	0,00	0,00	0,00
Dépenses de l'exercice		70 000,00	0,00	0,00	0,00	0,00	0,00	0,00	0,00
010	Stocks	0,00	0,00	0,00	0,00	0,00	0,00	0,00	0,00
020	Dépenses imprévues	0,00	0,00	0,00	0,00	0,00	0,00	0,00	0,00
040	Opérat° ordre transfert entre sections	0,00	0,00	0,00	0,00	0,00	0,00	0,00	0,00
041	Opérations patrimoniales	0,00	0,00	0,00	0,00	0,00	0,00	0,00	0,00
10	Dotations, fonds divers et réserves	0,00	0,00	0,00	0,00	0,00	0,00	0,00	0,00
13	Subventions d'investissement	0,00	0,00	0,00	0,00	0,00	0,00	0,00	0,00

(1)	Libellé	Sous-fonction 02							Sous-fonction 04	
		020 Administrat° générale collectivité	021 Assemblée locale	022 Administration générale de l'état	023 Information, communication, publicité	024 Fêtes et cérémonies	025 Aides aux assoc. (non classées ailleurs)	026 Cimetières et pompes funèbres	041 Subvention globale	048 Autres act° de coopérat° décentralisée
16	Emprunts et dettes assimilées	70 000,00	0,00	0,00	0,00	0,00	0,00	0,00	0,00	0,00
18	Compte de liaison : affectat° (BA,régie)	0,00	0,00	0,00	0,00	0,00	0,00	0,00	0,00	0,00
20	Immobilisations incorporelles	0,00	0,00	0,00	0,00	0,00	0,00	0,00	0,00	0,00
204	Subventions d'équipement versées	0,00	0,00	0,00	0,00	0,00	0,00	0,00	0,00	0,00
21	Immobilisations corporelles	0,00	0,00	0,00	0,00	0,00	0,00	0,00	0,00	0,00
22	Immobilisations reçues en affectation	0,00	0,00	0,00	0,00	0,00	0,00	0,00	0,00	0,00
23	Immobilisations en cours	0,00	0,00	0,00	0,00	0,00	0,00	0,00	0,00	0,00
26	Participat° et créances rattachées	0,00	0,00	0,00	0,00	0,00	0,00	0,00	0,00	0,00
27	Autres immobilisations financières	0,00	0,00	0,00	0,00	0,00	0,00	0,00	0,00	0,00
	Opérations d'équipement	0,00	0,00	0,00	0,00	0,00	0,00	0,00	0,00	0,00
	Opérations pour compte de tiers	0,00	0,00	0,00	0,00	0,00	0,00	0,00	0,00	0,00
	Restes à réaliser – reports	0,00	0,00	0,00	0,00	0,00	0,00	0,00	0,00	0,00
	RECETTES (2)	0,00	0,00	0,00	0,00	0,00	0,00	0,00	0,00	0,00
	Recettes de l'exercice	0,00	0,00	0,00	0,00	0,00	0,00	0,00	0,00	0,00
010	Stocks	0,00	0,00	0,00	0,00	0,00	0,00	0,00	0,00	0,00
021	Virement de la sect° de fonctionnement	0,00	0,00	0,00	0,00	0,00	0,00	0,00	0,00	0,00
024	Produits des cessions d'immobilisations	0,00	0,00	0,00	0,00	0,00	0,00	0,00	0,00	0,00
040	Opérat° ordre transfert entre sections	0,00	0,00	0,00	0,00	0,00	0,00	0,00	0,00	0,00
041	Opérations patrimoniales	0,00	0,00	0,00	0,00	0,00	0,00	0,00	0,00	0,00
10	Dotations, fonds divers et réserves	0,00	0,00	0,00	0,00	0,00	0,00	0,00	0,00	0,00
13	Subventions d'investissement	0,00	0,00	0,00	0,00	0,00	0,00	0,00	0,00	0,00

(1)	Libellé	Sous-fonction 02							Sous-fonction 04	
		020 Administrat° générale collectivité	021 Assemblée locale	022 Administration générale de l'état	023 Information, communication, publicité	024 Fêtes et cérémonies	025 Aides aux assoc. (non classées ailleurs)	026 Cimetières et pompes funèbres	041 Subvention globale	048 Autres act° de coopérat° décentralisée
16	Emprunts et dettes assimilées	0,00	0,00	0,00	0,00	0,00	0,00	0,00	0,00	0,00
18	Compte de liaison : affectat° (BA,régie)	0,00	0,00	0,00	0,00	0,00	0,00	0,00	0,00	0,00
20	Immobilisations incorporelles	0,00	0,00	0,00	0,00	0,00	0,00	0,00	0,00	0,00
204	Subventions d'équipement versées	0,00	0,00	0,00	0,00	0,00	0,00	0,00	0,00	0,00
21	Immobilisations corporelles	0,00	0,00	0,00	0,00	0,00	0,00	0,00	0,00	0,00
22	Immobilisations reçues en affectation	0,00	0,00	0,00	0,00	0,00	0,00	0,00	0,00	0,00
23	Immobilisations en cours	0,00	0,00	0,00	0,00	0,00	0,00	0,00	0,00	0,00
26	Participat° et créances rattachées	0,00	0,00	0,00	0,00	0,00	0,00	0,00	0,00	0,00
27	Autres immobilisations financières	0,00	0,00	0,00	0,00	0,00	0,00	0,00	0,00	0,00
Opérations pour compte de tiers		0,00	0,00	0,00	0,00	0,00	0,00	0,00	0,00	0,00
Restes à réaliser – reports		0,00	0,00	0,00	0,00	0,00	0,00	0,00	0,00	0,00
SOLDE (2)		-70 000,00	0,00	0,00	0,00	0,00	0,00	0,00	0,00	0,00

(1) Pour le croisement par nature, le détail est fait selon le niveau de vote choisi par l'assemblée délibérante (chapitre, article ou article spécialisé).

(2) Le solde correspond à la différence entre les recettes et les dépenses. Les dépenses et les recettes correspondent à la somme des dépenses et des recettes de l'exercice ainsi que des restes à réaliser et des reports (lignes budgétaires 001 et 002). Les lignes reports 001 et 002 apparaissent à la colonne 01-Non ventilables.

IV – ANNEXES	IV
ELEMENTS DU BILAN PRESENTATION CROISEE PAR FONCTION – DETAIL INVESTISSEMENT	A1.2

FONCTION 1 – Sécurité et salubrité publiques

(1)	Libellé	11 Sécurité intérieure	12 Hygiène et salubrité publique	Total
DEPENSES (2)		0,00	0,00	0,00
Dépenses de l'exercice		0,00	0,00	0,00
010	Stocks	0,00	0,00	0,00
020	Dépenses imprévues	0,00	0,00	0,00
040	<i>Opérat° ordre transfert entre sections</i>	0,00	0,00	0,00
041	<i>Opérations patrimoniales</i>	0,00	0,00	0,00
10	Dotations, fonds divers et réserves	0,00	0,00	0,00
13	Subventions d'investissement	0,00	0,00	0,00
16	Emprunts et dettes assimilées	0,00	0,00	0,00
18	Compte de liaison : affectat° (BA,régie)	0,00	0,00	0,00
20	Immobilisations incorporelles	0,00	0,00	0,00
204	Subventions d'équipement versées	0,00	0,00	0,00
21	Immobilisations corporelles	0,00	0,00	0,00
22	Immobilisations reçues en affectation	0,00	0,00	0,00
23	Immobilisations en cours	0,00	0,00	0,00
26	Participat° et créances rattachées	0,00	0,00	0,00
27	Autres immobilisations financières	0,00	0,00	0,00
Opérations d'équipement		0,00	0,00	0,00
Opérations pour compte de tiers		0,00	0,00	0,00
Restes à réaliser – reports		0,00	0,00	0,00
RECETTES (2)		0,00	0,00	0,00
Recettes de l'exercice		0,00	0,00	0,00
010	Stocks	0,00	0,00	0,00
021	<i>Virement de la sect° de fonctionnement</i>	0,00	0,00	0,00
024	Produits des cessions d'immobilisations	0,00	0,00	0,00
040	<i>Opérat° ordre transfert entre sections</i>	0,00	0,00	0,00

(1)	Libellé	11 Sécurité intérieure	12 Hygiène et salubrité publique	Total
041	Opérations patrimoniales	0,00	0,00	0,00
10	Dotations, fonds divers et réserves	0,00	0,00	0,00
13	Subventions d'investissement	0,00	0,00	0,00
16	Emprunts et dettes assimilées	0,00	0,00	0,00
18	Compte de liaison : affectat° (BA,régie)	0,00	0,00	0,00
20	Immobilisations incorporelles	0,00	0,00	0,00
204	Subventions d'équipement versées	0,00	0,00	0,00
21	Immobilisations corporelles	0,00	0,00	0,00
22	Immobilisations reçues en affectation	0,00	0,00	0,00
23	Immobilisations en cours	0,00	0,00	0,00
26	Participat° et créances rattachées	0,00	0,00	0,00
27	Autres immobilisations financières	0,00	0,00	0,00
Opérations pour compte de tiers		0,00	0,00	0,00
Restes à réaliser – reports		0,00	0,00	0,00
SOLDE (2)		0,00	0,00	0,00

(1)	Libellé	Sous-fonction 11				
		110 Services communs	111 Police nationale	112 Police municipale	113 Pompiers, incendies et secours	114 Autres services de protection civile
DEPENSES (2)		0,00	0,00	0,00	0,00	0,00
Dépenses de l'exercice		0,00	0,00	0,00	0,00	0,00
010	Stocks	0,00	0,00	0,00	0,00	0,00
020	Dépenses imprévues	0,00	0,00	0,00	0,00	0,00
040	Opérat° ordre transfert entre sections	0,00	0,00	0,00	0,00	0,00
041	Opérations patrimoniales	0,00	0,00	0,00	0,00	0,00
10	Dotations, fonds divers et réserves	0,00	0,00	0,00	0,00	0,00
13	Subventions d'investissement	0,00	0,00	0,00	0,00	0,00
16	Emprunts et dettes assimilées	0,00	0,00	0,00	0,00	0,00
18	Compte de liaison : affectat° (BA,régie)	0,00	0,00	0,00	0,00	0,00
20	Immobilisations incorporelles	0,00	0,00	0,00	0,00	0,00
204	Subventions d'équipement versées	0,00	0,00	0,00	0,00	0,00
21	Immobilisations corporelles	0,00	0,00	0,00	0,00	0,00

(1)	Libellé	Sous-fonction 11				
		110 Services communs	111 Police nationale	112 Police municipale	113 Pompiers, incendies et secours	114 Autres services de protection civile
22	Immobilisations reçues en affectation	0,00	0,00	0,00	0,00	0,00
23	Immobilisations en cours	0,00	0,00	0,00	0,00	0,00
26	Participat° et créances rattachées	0,00	0,00	0,00	0,00	0,00
27	Autres immobilisations financières	0,00	0,00	0,00	0,00	0,00
Opérations d'équipement		0,00	0,00	0,00	0,00	0,00
Opérations pour compte de tiers		0,00	0,00	0,00	0,00	0,00
Restes à réaliser – reports		0,00	0,00	0,00	0,00	0,00
RECETTES (2)		0,00	0,00	0,00	0,00	0,00
Recettes de l'exercice		0,00	0,00	0,00	0,00	0,00
010	Stocks	0,00	0,00	0,00	0,00	0,00
021	Virement de la sect° de fonctionnement	0,00	0,00	0,00	0,00	0,00
024	Produits des cessions d'immobilisations	0,00	0,00	0,00	0,00	0,00
040	Opérat° ordre transfert entre sections	0,00	0,00	0,00	0,00	0,00
041	Opérations patrimoniales	0,00	0,00	0,00	0,00	0,00
10	Dotations, fonds divers et réserves	0,00	0,00	0,00	0,00	0,00
13	Subventions d'investissement	0,00	0,00	0,00	0,00	0,00
16	Emprunts et dettes assimilées	0,00	0,00	0,00	0,00	0,00
18	Compte de liaison : affectat° (BA,régie)	0,00	0,00	0,00	0,00	0,00
20	Immobilisations incorporelles	0,00	0,00	0,00	0,00	0,00
204	Subventions d'équipement versées	0,00	0,00	0,00	0,00	0,00
21	Immobilisations corporelles	0,00	0,00	0,00	0,00	0,00
22	Immobilisations reçues en affectation	0,00	0,00	0,00	0,00	0,00
23	Immobilisations en cours	0,00	0,00	0,00	0,00	0,00
26	Participat° et créances rattachées	0,00	0,00	0,00	0,00	0,00
27	Autres immobilisations financières	0,00	0,00	0,00	0,00	0,00
Opérations pour compte de tiers		0,00	0,00	0,00	0,00	0,00
Restes à réaliser – reports		0,00	0,00	0,00	0,00	0,00
SOLDE (2)		0,00	0,00	0,00	0,00	0,00

(1) Pour le croisement par nature, le détail est fait selon le niveau de vote choisi par l'assemblée délibérante (chapitre, article ou article spécialisé).

(2) Le solde correspond à la différence entre les recettes et les dépenses. Les dépenses et les recettes correspondent à la somme des dépenses et des recettes de l'exercice ainsi que des restes à réaliser et des reports (lignes budgétaires 001 et 002). Les lignes reports 001 et 002 apparaissent à la colonne 01-Non ventilables.

IV – ANNEXES	IV
ELEMENTS DU BILAN PRESENTATION CROISEE PAR FONCTION – DETAIL INVESTISSEMENT	A1.2

FONCTION 2 – Enseignement - Formation

(1)	Libellé	20 Services communs	21 Enseignement du premier degré	22 Enseignement du deuxième degré	23 Enseignement supérieur	24 Formation continue	25 Services annexes de l'enseignement	Total
	DEPENSES (2)	0,00	0,00	0,00	0,00	0,00	0,00	0,00
	Dépenses de l'exercice	0,00	0,00	0,00	0,00	0,00	0,00	0,00
010	Stocks	0,00	0,00	0,00	0,00	0,00	0,00	0,00
020	Dépenses imprévues	0,00	0,00	0,00	0,00	0,00	0,00	0,00
040	<i>Opérat° ordre transfert entre sections</i>	0,00	0,00	0,00	0,00	0,00	0,00	0,00
041	<i>Opérations patrimoniales</i>	0,00	0,00	0,00	0,00	0,00	0,00	0,00
10	Dotations, fonds divers et réserves	0,00	0,00	0,00	0,00	0,00	0,00	0,00
13	Subventions d'investissement	0,00	0,00	0,00	0,00	0,00	0,00	0,00
16	Emprunts et dettes assimilées	0,00	0,00	0,00	0,00	0,00	0,00	0,00
18	Compte de liaison : affectat° (BA,régie)	0,00	0,00	0,00	0,00	0,00	0,00	0,00
20	Immobilisations incorporelles	0,00	0,00	0,00	0,00	0,00	0,00	0,00
204	Subventions d'équipement versées	0,00	0,00	0,00	0,00	0,00	0,00	0,00
21	Immobilisations corporelles	0,00	0,00	0,00	0,00	0,00	0,00	0,00
22	Immobilisations reçues en affectation	0,00	0,00	0,00	0,00	0,00	0,00	0,00
23	Immobilisations en cours	0,00	0,00	0,00	0,00	0,00	0,00	0,00
26	Participat° et créances rattachées	0,00	0,00	0,00	0,00	0,00	0,00	0,00
27	Autres immobilisations financières	0,00	0,00	0,00	0,00	0,00	0,00	0,00
	Opérations d'équipement	0,00	0,00	0,00	0,00	0,00	0,00	0,00
	Opérations pour compte de tiers	0,00	0,00	0,00	0,00	0,00	0,00	0,00
	Restes à réaliser – reports	0,00	0,00	0,00	0,00	0,00	0,00	0,00
	RECETTES (2)	0,00	0,00	0,00	0,00	0,00	0,00	0,00
	Recettes de l'exercice	0,00	0,00	0,00	0,00	0,00	0,00	0,00
010	Stocks	0,00	0,00	0,00	0,00	0,00	0,00	0,00

(1)	Libellé	20 Services communs	21 Enseignement du premier degré	22 Enseignement du deuxième degré	23 Enseignement supérieur	24 Formation continue	25 Services annexes de l'enseignement	Total
021	Virement de la sect° de fonctionnement	0,00	0,00	0,00	0,00	0,00	0,00	0,00
024	Produits des cessions d'immobilisations	0,00	0,00	0,00	0,00	0,00	0,00	0,00
040	Opérat° ordre transfert entre sections	0,00	0,00	0,00	0,00	0,00	0,00	0,00
041	Opérations patrimoniales	0,00	0,00	0,00	0,00	0,00	0,00	0,00
10	Dotations, fonds divers et réserves	0,00	0,00	0,00	0,00	0,00	0,00	0,00
13	Subventions d'investissement	0,00	0,00	0,00	0,00	0,00	0,00	0,00
16	Emprunts et dettes assimilées	0,00	0,00	0,00	0,00	0,00	0,00	0,00
18	Compte de liaison : affectat° (BA,régie)	0,00	0,00	0,00	0,00	0,00	0,00	0,00
20	Immobilisations incorporelles	0,00	0,00	0,00	0,00	0,00	0,00	0,00
204	Subventions d'équipement versées	0,00	0,00	0,00	0,00	0,00	0,00	0,00
21	Immobilisations corporelles	0,00	0,00	0,00	0,00	0,00	0,00	0,00
22	Immobilisations reçues en affectation	0,00	0,00	0,00	0,00	0,00	0,00	0,00
23	Immobilisations en cours	0,00	0,00	0,00	0,00	0,00	0,00	0,00
26	Participat° et créances rattachées	0,00	0,00	0,00	0,00	0,00	0,00	0,00
27	Autres immobilisations financières	0,00	0,00	0,00	0,00	0,00	0,00	0,00
Opérations pour compte de tiers		0,00	0,00	0,00	0,00	0,00	0,00	0,00
Restes à réaliser – reports		0,00	0,00	0,00	0,00	0,00	0,00	0,00
SOLDE (2)		0,00	0,00	0,00	0,00	0,00	0,00	0,00

(1)	Libellé	Sous-fonction 21			Sous-fonction 25				
		211 Ecoles maternelles	212 Ecoles primaires	213 Classes regroupées	251 Hébergement et restauration scolaire	252 Transports scolaires	253 Sport scolaire	254 Médecine scolaire	255 Classes de découverte et autres services
DEPENSES (2)		0,00	0,00	0,00	0,00	0,00	0,00	0,00	0,00
Dépenses de l'exercice		0,00	0,00	0,00	0,00	0,00	0,00	0,00	0,00
010	Stocks	0,00	0,00	0,00	0,00	0,00	0,00	0,00	0,00
020	Dépenses imprévues	0,00	0,00	0,00	0,00	0,00	0,00	0,00	0,00
040	Opérat° ordre transfert entre sections	0,00	0,00	0,00	0,00	0,00	0,00	0,00	0,00

(1)	Libellé	Sous-fonction 21			Sous-fonction 25				
		211 Ecoles maternelles	212 Ecoles primaires	213 Classes regroupées	251 Hébergement et restauration scolaire	252 Transports scolaires	253 Sport scolaire	254 Médecine scolaire	255 Classes de découverte et autres services
041	Opérations patrimoniales	0,00	0,00	0,00	0,00	0,00	0,00	0,00	0,00
10	Dotations, fonds divers et réserves	0,00	0,00	0,00	0,00	0,00	0,00	0,00	0,00
13	Subventions d'investissement	0,00	0,00	0,00	0,00	0,00	0,00	0,00	0,00
16	Emprunts et dettes assimilées	0,00	0,00	0,00	0,00	0,00	0,00	0,00	0,00
18	Compte de liaison : affectat° (BA,régie)	0,00	0,00	0,00	0,00	0,00	0,00	0,00	0,00
20	Immobilisations incorporelles	0,00	0,00	0,00	0,00	0,00	0,00	0,00	0,00
204	Subventions d'équipement versées	0,00	0,00	0,00	0,00	0,00	0,00	0,00	0,00
21	Immobilisations corporelles	0,00	0,00	0,00	0,00	0,00	0,00	0,00	0,00
22	Immobilisations reçues en affectation	0,00	0,00	0,00	0,00	0,00	0,00	0,00	0,00
23	Immobilisations en cours	0,00	0,00	0,00	0,00	0,00	0,00	0,00	0,00
26	Participat° et créances rattachées	0,00	0,00	0,00	0,00	0,00	0,00	0,00	0,00
27	Autres immobilisations financières	0,00	0,00	0,00	0,00	0,00	0,00	0,00	0,00
Opérations d'équipement		0,00	0,00	0,00	0,00	0,00	0,00	0,00	0,00
Opérations pour compte de tiers		0,00	0,00	0,00	0,00	0,00	0,00	0,00	0,00
Restes à réaliser – reports		0,00	0,00	0,00	0,00	0,00	0,00	0,00	0,00
RECETTES (2)		0,00	0,00	0,00	0,00	0,00	0,00	0,00	0,00
Recettes de l'exercice		0,00	0,00	0,00	0,00	0,00	0,00	0,00	0,00
010	Stocks	0,00	0,00	0,00	0,00	0,00	0,00	0,00	0,00
021	Virement de la sect° de fonctionnement	0,00	0,00	0,00	0,00	0,00	0,00	0,00	0,00
024	Produits des cessions d'immobilisations	0,00	0,00	0,00	0,00	0,00	0,00	0,00	0,00
040	Opérat° ordre transfert entre sections	0,00	0,00	0,00	0,00	0,00	0,00	0,00	0,00
041	Opérations patrimoniales	0,00	0,00	0,00	0,00	0,00	0,00	0,00	0,00
10	Dotations, fonds divers et réserves	0,00	0,00	0,00	0,00	0,00	0,00	0,00	0,00
13	Subventions d'investissement	0,00	0,00	0,00	0,00	0,00	0,00	0,00	0,00
16	Emprunts et dettes assimilées	0,00	0,00	0,00	0,00	0,00	0,00	0,00	0,00
18	Compte de liaison : affectat° (BA,régie)	0,00	0,00	0,00	0,00	0,00	0,00	0,00	0,00
20	Immobilisations incorporelles	0,00	0,00	0,00	0,00	0,00	0,00	0,00	0,00
204	Subventions d'équipement versées	0,00	0,00	0,00	0,00	0,00	0,00	0,00	0,00
21	Immobilisations corporelles	0,00	0,00	0,00	0,00	0,00	0,00	0,00	0,00
22	Immobilisations reçues en affectation	0,00	0,00	0,00	0,00	0,00	0,00	0,00	0,00

Ville de Rouen - Hangar 23 - BP - 2016

(1)	Libellé	Sous-fonction 21			Sous-fonction 25				
		211 Ecoles maternelles	212 Ecoles primaires	213 Classes regroupées	251 Hébergement et restauration scolaire	252 Transports scolaires	253 Sport scolaire	254 Médecine scolaire	255 Classes de découverte et autres services
23	Immobilisations en cours	0,00	0,00	0,00	0,00	0,00	0,00	0,00	0,00
26	Participat° et créances rattachées	0,00	0,00	0,00	0,00	0,00	0,00	0,00	0,00
27	Autres immobilisations financières	0,00	0,00	0,00	0,00	0,00	0,00	0,00	0,00
Opérations pour compte de tiers		0,00	0,00	0,00	0,00	0,00	0,00	0,00	0,00
Restes à réaliser – reports		0,00	0,00	0,00	0,00	0,00	0,00	0,00	0,00
SOLDE (2)		0,00	0,00	0,00	0,00	0,00	0,00	0,00	0,00

(1) Pour le croisement par nature, le détail est fait selon le niveau de vote choisi par l'assemblée délibérante (chapitre, article ou article spécialisé).

(2) Le solde correspond à la différence entre les recettes et les dépenses. Les dépenses et les recettes correspondent à la somme des dépenses et des recettes de l'exercice ainsi que des restes à réaliser et des reports (lignes budgétaires 001 et 002). Les lignes reports 001 et 002 apparaissent à la colonne 01-Non ventilables.

IV – ANNEXES	IV
ELEMENTS DU BILAN PRESENTATION CROISEE PAR FONCTION – DETAIL INVESTISSEMENT	A1.2

FONCTION 3 – Culture

(1)	Libellé	30 Services communs	31 Expression artistique	32 Conservation et diffusion des patrimoine	33 Action culturelle	Total
DEPENSES (2)		0,00	50 917,09	0,00	0,00	50 917,09
Dépenses de l'exercice		0,00	50 917,09	0,00	0,00	50 917,09
010	Stocks	0,00	0,00	0,00	0,00	0,00
020	Dépenses imprévues	0,00	0,00	0,00	0,00	0,00
040	<i>Opérat° ordre transfert entre sections</i>	0,00	0,00	0,00	0,00	0,00
041	<i>Opérations patrimoniales</i>	0,00	0,00	0,00	0,00	0,00
10	Dotations, fonds divers et réserves	0,00	0,00	0,00	0,00	0,00
13	Subventions d'investissement	0,00	0,00	0,00	0,00	0,00
16	Emprunts et dettes assimilées	0,00	0,00	0,00	0,00	0,00
18	Compte de liaison : affectat° (BA,régie)	0,00	0,00	0,00	0,00	0,00
20	Immobilisations incorporelles	0,00	0,00	0,00	0,00	0,00
204	Subventions d'équipement versées	0,00	0,00	0,00	0,00	0,00
21	Immobilisations corporelles	0,00	50 917,09	0,00	0,00	50 917,09
22	Immobilisations reçues en affectation	0,00	0,00	0,00	0,00	0,00
23	Immobilisations en cours	0,00	0,00	0,00	0,00	0,00
26	Participat° et créances rattachées	0,00	0,00	0,00	0,00	0,00
27	Autres immobilisations financières	0,00	0,00	0,00	0,00	0,00
Opérations d'équipement		0,00	0,00	0,00	0,00	0,00
Opérations pour compte de tiers		0,00	0,00	0,00	0,00	0,00
Restes à réaliser – reports		0,00	0,00	0,00	0,00	0,00
RECETTES (2)		0,00	0,00	0,00	0,00	0,00
Recettes de l'exercice		0,00	0,00	0,00	0,00	0,00
010	Stocks	0,00	0,00	0,00	0,00	0,00
021	<i>Virement de la sect° de fonctionnement</i>	0,00	0,00	0,00	0,00	0,00
024	Produits des cessions d'immobilisations	0,00	0,00	0,00	0,00	0,00

(1)	Libellé	30 Services communs	31 Expression artistique	32 Conservation et diffusion des patrimoine	33 Action culturelle	Total
040	Opérat° ordre transfert entre sections	0,00	0,00	0,00	0,00	0,00
041	Opérations patrimoniales	0,00	0,00	0,00	0,00	0,00
10	Dotations, fonds divers et réserves	0,00	0,00	0,00	0,00	0,00
13	Subventions d'investissement	0,00	0,00	0,00	0,00	0,00
16	Emprunts et dettes assimilées	0,00	0,00	0,00	0,00	0,00
18	Compte de liaison : affectat° (BA,régie)	0,00	0,00	0,00	0,00	0,00
20	Immobilisations incorporelles	0,00	0,00	0,00	0,00	0,00
204	Subventions d'équipement versées	0,00	0,00	0,00	0,00	0,00
21	Immobilisations corporelles	0,00	0,00	0,00	0,00	0,00
22	Immobilisations reçues en affectation	0,00	0,00	0,00	0,00	0,00
23	Immobilisations en cours	0,00	0,00	0,00	0,00	0,00
26	Participat° et créances rattachées	0,00	0,00	0,00	0,00	0,00
27	Autres immobilisations financières	0,00	0,00	0,00	0,00	0,00
Opérations pour compte de tiers		0,00	0,00	0,00	0,00	0,00
Restes à réaliser – reports		0,00	0,00	0,00	0,00	0,00
SOLDE (2)		0,00	-50 917,09	0,00	0,00	-50 917,09

(1)	Libellé	Sous-fonction 31				Sous-fonction 32			
		311 Expression musicale, lyrique et choré.	312 Arts plastiques, activités artistiques	313 Théâtres	314 Cinémas et autres salles de spectacles	321 Bibliothèques et médiathèques	322 Musées	323 Archives	324 Entretien du patrimoine culturel
DEPENSES (2)		50 917,09	0,00	0,00	0,00	0,00	0,00	0,00	0,00
Dépenses de l'exercice		50 917,09	0,00	0,00	0,00	0,00	0,00	0,00	0,00
010	Stocks	0,00	0,00	0,00	0,00	0,00	0,00	0,00	0,00
020	Dépenses imprévues	0,00	0,00	0,00	0,00	0,00	0,00	0,00	0,00
040	Opérat° ordre transfert entre sections	0,00	0,00	0,00	0,00	0,00	0,00	0,00	0,00
041	Opérations patrimoniales	0,00	0,00	0,00	0,00	0,00	0,00	0,00	0,00
10	Dotations, fonds divers et réserves	0,00	0,00	0,00	0,00	0,00	0,00	0,00	0,00
13	Subventions d'investissement	0,00	0,00	0,00	0,00	0,00	0,00	0,00	0,00
16	Emprunts et dettes assimilées	0,00	0,00	0,00	0,00	0,00	0,00	0,00	0,00
18	Compte de liaison : affectat° (BA,régie)	0,00	0,00	0,00	0,00	0,00	0,00	0,00	0,00
20	Immobilisations incorporelles	0,00	0,00	0,00	0,00	0,00	0,00	0,00	0,00

(1)	Libellé	Sous-fonction 31				Sous-fonction 32			
		311 Expression musicale, lyrique et choré.	312 Arts plastiques, activités artistiques	313 Théâtres	314 Cinémas et autres salles de spectacles	321 Bibliothèques et médiathèques	322 Musées	323 Archives	324 Entretien du patrimoine culturel
204	Subventions d'équipement versées	0,00	0,00	0,00	0,00	0,00	0,00	0,00	0,00
21	Immobilisations corporelles	50 917,09	0,00	0,00	0,00	0,00	0,00	0,00	0,00
22	Immobilisations reçues en affectation	0,00	0,00	0,00	0,00	0,00	0,00	0,00	0,00
23	Immobilisations en cours	0,00	0,00	0,00	0,00	0,00	0,00	0,00	0,00
26	Participat° et créances rattachées	0,00	0,00	0,00	0,00	0,00	0,00	0,00	0,00
27	Autres immobilisations financières	0,00	0,00	0,00	0,00	0,00	0,00	0,00	0,00
Opérations d'équipement		0,00	0,00	0,00	0,00	0,00	0,00	0,00	0,00
Opérations pour compte de tiers		0,00	0,00	0,00	0,00	0,00	0,00	0,00	0,00
Restes à réaliser – reports		0,00	0,00	0,00	0,00	0,00	0,00	0,00	0,00
RECETTES (2)		0,00	0,00	0,00	0,00	0,00	0,00	0,00	0,00
Recettes de l'exercice		0,00	0,00	0,00	0,00	0,00	0,00	0,00	0,00
010	Stocks	0,00	0,00	0,00	0,00	0,00	0,00	0,00	0,00
021	Virement de la sect° de fonctionnement	0,00	0,00	0,00	0,00	0,00	0,00	0,00	0,00
024	Produits des cessions d'immobilisations	0,00	0,00	0,00	0,00	0,00	0,00	0,00	0,00
040	Opérat° ordre transfert entre sections	0,00	0,00	0,00	0,00	0,00	0,00	0,00	0,00
041	Opérations patrimoniales	0,00	0,00	0,00	0,00	0,00	0,00	0,00	0,00
10	Dotations, fonds divers et réserves	0,00	0,00	0,00	0,00	0,00	0,00	0,00	0,00
13	Subventions d'investissement	0,00	0,00	0,00	0,00	0,00	0,00	0,00	0,00
16	Emprunts et dettes assimilées	0,00	0,00	0,00	0,00	0,00	0,00	0,00	0,00
18	Compte de liaison : affectat° (BA,régie)	0,00	0,00	0,00	0,00	0,00	0,00	0,00	0,00
20	Immobilisations incorporelles	0,00	0,00	0,00	0,00	0,00	0,00	0,00	0,00
204	Subventions d'équipement versées	0,00	0,00	0,00	0,00	0,00	0,00	0,00	0,00
21	Immobilisations corporelles	0,00	0,00	0,00	0,00	0,00	0,00	0,00	0,00
22	Immobilisations reçues en affectation	0,00	0,00	0,00	0,00	0,00	0,00	0,00	0,00
23	Immobilisations en cours	0,00	0,00	0,00	0,00	0,00	0,00	0,00	0,00
26	Participat° et créances rattachées	0,00	0,00	0,00	0,00	0,00	0,00	0,00	0,00
27	Autres immobilisations financières	0,00	0,00	0,00	0,00	0,00	0,00	0,00	0,00
Opérations pour compte de tiers		0,00	0,00	0,00	0,00	0,00	0,00	0,00	0,00
Restes à réaliser – reports		0,00	0,00	0,00	0,00	0,00	0,00	0,00	0,00
SOLDE (2)		-50 917,09	0,00	0,00	0,00	0,00	0,00	0,00	0,00

(1) Pour le croisement par nature, le détail est fait selon le niveau de vote choisi par l'assemblée délibérante (chapitre, article ou article spécialisé).

(2) Le solde correspond à la différence entre les recettes et les dépenses. Les dépenses et les recettes correspondent à la somme des dépenses et des recettes de l'exercice ainsi que des restes à réaliser et des reports (lignes budgétaires 001 et 002). Les lignes reports 001 et 002 apparaissent à la colonne 01-Non ventilables.

IV – ANNEXES	IV
ELEMENTS DU BILAN PRESENTATION CROISEE PAR FONCTION – DETAIL INVESTISSEMENT	A1.2

FONCTION 4 – Sport et jeunesse

(1)	Libellé	40 Services communs	41 Sports	42 Jeunesse	Total
DEPENSES (2)		0,00	0,00	0,00	0,00
Dépenses de l'exercice		0,00	0,00	0,00	0,00
010	Stocks	0,00	0,00	0,00	0,00
020	Dépenses imprévues	0,00	0,00	0,00	0,00
040	<i>Opérat° ordre transfert entre sections</i>	0,00	0,00	0,00	0,00
041	<i>Opérations patrimoniales</i>	0,00	0,00	0,00	0,00
10	Dotations, fonds divers et réserves	0,00	0,00	0,00	0,00
13	Subventions d'investissement	0,00	0,00	0,00	0,00
16	Emprunts et dettes assimilées	0,00	0,00	0,00	0,00
18	Compte de liaison : affectat° (BA,régie)	0,00	0,00	0,00	0,00
20	Immobilisations incorporelles	0,00	0,00	0,00	0,00
204	Subventions d'équipement versées	0,00	0,00	0,00	0,00
21	Immobilisations corporelles	0,00	0,00	0,00	0,00
22	Immobilisations reçues en affectation	0,00	0,00	0,00	0,00
23	Immobilisations en cours	0,00	0,00	0,00	0,00
26	Participat° et créances rattachées	0,00	0,00	0,00	0,00
27	Autres immobilisations financières	0,00	0,00	0,00	0,00
Opérations d'équipement		0,00	0,00	0,00	0,00
Opérations pour compte de tiers		0,00	0,00	0,00	0,00
Restes à réaliser – reports		0,00	0,00	0,00	0,00
RECETTES (2)		0,00	0,00	0,00	0,00
Recettes de l'exercice		0,00	0,00	0,00	0,00
010	Stocks	0,00	0,00	0,00	0,00
021	<i>Virement de la sect° de fonctionnement</i>	0,00	0,00	0,00	0,00
024	Produits des cessions d'immobilisations	0,00	0,00	0,00	0,00
040	<i>Opérat° ordre transfert entre sections</i>	0,00	0,00	0,00	0,00

(1)	Libellé	40 Services communs	41 Sports	42 Jeunesse	Total
041	Opérations patrimoniales	0,00	0,00	0,00	0,00
10	Dotations, fonds divers et réserves	0,00	0,00	0,00	0,00
13	Subventions d'investissement	0,00	0,00	0,00	0,00
16	Emprunts et dettes assimilées	0,00	0,00	0,00	0,00
18	Compte de liaison : affectat° (BA,régie)	0,00	0,00	0,00	0,00
20	Immobilisations incorporelles	0,00	0,00	0,00	0,00
204	Subventions d'équipement versées	0,00	0,00	0,00	0,00
21	Immobilisations corporelles	0,00	0,00	0,00	0,00
22	Immobilisations reçues en affectation	0,00	0,00	0,00	0,00
23	Immobilisations en cours	0,00	0,00	0,00	0,00
26	Participat° et créances rattachées	0,00	0,00	0,00	0,00
27	Autres immobilisations financières	0,00	0,00	0,00	0,00
Opérations pour compte de tiers		0,00	0,00	0,00	0,00
Restes à réaliser - reports		0,00	0,00	0,00	0,00
SOLDE (2)		0,00	0,00	0,00	0,00

(1)	Libellé	Sous-fonction 41					Sous-fonction 42		
		411 Salles de sport, gymnases	412 Stades	413 Piscines	414 Autres équipements sportifs ou de loisir	415 Manifestations sportives	421 Centres de loisirs	422 Autres activités pour les jeunes	423 Colonies de vacances
DEPENSES (2)		0,00	0,00	0,00	0,00	0,00	0,00	0,00	0,00
Dépenses de l'exercice		0,00	0,00	0,00	0,00	0,00	0,00	0,00	0,00
010	Stocks	0,00	0,00	0,00	0,00	0,00	0,00	0,00	0,00
020	Dépenses imprévues	0,00	0,00	0,00	0,00	0,00	0,00	0,00	0,00
040	Opérat° ordre transfert entre sections	0,00	0,00	0,00	0,00	0,00	0,00	0,00	0,00
041	Opérations patrimoniales	0,00	0,00	0,00	0,00	0,00	0,00	0,00	0,00
10	Dotations, fonds divers et réserves	0,00	0,00	0,00	0,00	0,00	0,00	0,00	0,00
13	Subventions d'investissement	0,00	0,00	0,00	0,00	0,00	0,00	0,00	0,00
16	Emprunts et dettes assimilées	0,00	0,00	0,00	0,00	0,00	0,00	0,00	0,00
18	Compte de liaison : affectat° (BA,régie)	0,00	0,00	0,00	0,00	0,00	0,00	0,00	0,00
20	Immobilisations incorporelles	0,00	0,00	0,00	0,00	0,00	0,00	0,00	0,00
204	Subventions d'équipement versées	0,00	0,00	0,00	0,00	0,00	0,00	0,00	0,00

(1)	Libellé	Sous-fonction 41					Sous-fonction 42		
		411 Salles de sport, gymnases	412 Stades	413 Piscines	414 Autres équipements sportifs ou de loisir	415 Manifestations sportives	421 Centres de loisirs	422 Autres activités pour les jeunes	423 Colonies de vacances
21	Immobilisations corporelles	0,00	0,00	0,00	0,00	0,00	0,00	0,00	0,00
22	Immobilisations reçues en affectation	0,00	0,00	0,00	0,00	0,00	0,00	0,00	0,00
23	Immobilisations en cours	0,00	0,00	0,00	0,00	0,00	0,00	0,00	0,00
26	Participat° et créances rattachées	0,00	0,00	0,00	0,00	0,00	0,00	0,00	0,00
27	Autres immobilisations financières	0,00	0,00	0,00	0,00	0,00	0,00	0,00	0,00
Opérations d'équipement		0,00	0,00	0,00	0,00	0,00	0,00	0,00	0,00
Opérations pour compte de tiers		0,00	0,00	0,00	0,00	0,00	0,00	0,00	0,00
Restes à réaliser – reports		0,00	0,00	0,00	0,00	0,00	0,00	0,00	0,00
RECETTES (2)		0,00	0,00	0,00	0,00	0,00	0,00	0,00	0,00
Recettes de l'exercice		0,00	0,00	0,00	0,00	0,00	0,00	0,00	0,00
010	Stocks	0,00	0,00	0,00	0,00	0,00	0,00	0,00	0,00
021	Virement de la sect° de fonctionnement	0,00	0,00	0,00	0,00	0,00	0,00	0,00	0,00
024	Produits des cessions d'immobilisations	0,00	0,00	0,00	0,00	0,00	0,00	0,00	0,00
040	Opérat° ordre transfert entre sections	0,00	0,00	0,00	0,00	0,00	0,00	0,00	0,00
041	Opérations patrimoniales	0,00	0,00	0,00	0,00	0,00	0,00	0,00	0,00
10	Dotations, fonds divers et réserves	0,00	0,00	0,00	0,00	0,00	0,00	0,00	0,00
13	Subventions d'investissement	0,00	0,00	0,00	0,00	0,00	0,00	0,00	0,00
16	Emprunts et dettes assimilées	0,00	0,00	0,00	0,00	0,00	0,00	0,00	0,00
18	Compte de liaison : affectat° (BA,régie)	0,00	0,00	0,00	0,00	0,00	0,00	0,00	0,00
20	Immobilisations incorporelles	0,00	0,00	0,00	0,00	0,00	0,00	0,00	0,00
204	Subventions d'équipement versées	0,00	0,00	0,00	0,00	0,00	0,00	0,00	0,00
21	Immobilisations corporelles	0,00	0,00	0,00	0,00	0,00	0,00	0,00	0,00
22	Immobilisations reçues en affectation	0,00	0,00	0,00	0,00	0,00	0,00	0,00	0,00
23	Immobilisations en cours	0,00	0,00	0,00	0,00	0,00	0,00	0,00	0,00
26	Participat° et créances rattachées	0,00	0,00	0,00	0,00	0,00	0,00	0,00	0,00
27	Autres immobilisations financières	0,00	0,00	0,00	0,00	0,00	0,00	0,00	0,00
Opérations pour compte de tiers		0,00	0,00	0,00	0,00	0,00	0,00	0,00	0,00
Restes à réaliser – reports		0,00	0,00	0,00	0,00	0,00	0,00	0,00	0,00
SOLDE (2)		0,00	0,00	0,00	0,00	0,00	0,00	0,00	0,00

(1) Pour le croisement par nature, le détail est fait selon le niveau de vote choisi par l'assemblée délibérante (chapitre, article ou article spécialisé).

(2) Le solde correspond à la différence entre les recettes et les dépenses. Les dépenses et les recettes correspondent à la somme des dépenses et des recettes de l'exercice ainsi que des restes à réaliser et des reports (lignes budgétaires 001 et 002). Les lignes reports 001 et 002 apparaissent à la colonne 01-Non ventilables.

IV – ANNEXES	IV
ELEMENTS DU BILAN PRESENTATION CROISEE PAR FONCTION – DETAIL INVESTISSEMENT	A1.2

FONCTION 5 – Interventions sociales et santé

(1)	Libellé	51 Santé	52 Interventions sociales	Total
DEPENSES (2)		0,00	0,00	0,00
Dépenses de l'exercice		0,00	0,00	0,00
010	Stocks	0,00	0,00	0,00
020	Dépenses imprévues	0,00	0,00	0,00
040	<i>Opérat° ordre transfert entre sections</i>	0,00	0,00	0,00
041	<i>Opérations patrimoniales</i>	0,00	0,00	0,00
10	Dotations, fonds divers et réserves	0,00	0,00	0,00
13	Subventions d'investissement	0,00	0,00	0,00
16	Emprunts et dettes assimilées	0,00	0,00	0,00
18	Compte de liaison : affectat° (BA,régie)	0,00	0,00	0,00
20	Immobilisations incorporelles	0,00	0,00	0,00
204	Subventions d'équipement versées	0,00	0,00	0,00
21	Immobilisations corporelles	0,00	0,00	0,00
22	Immobilisations reçues en affectation	0,00	0,00	0,00
23	Immobilisations en cours	0,00	0,00	0,00
26	Participat° et créances rattachées	0,00	0,00	0,00
27	Autres immobilisations financières	0,00	0,00	0,00
Opérations d'équipement		0,00	0,00	0,00
Opérations pour compte de tiers		0,00	0,00	0,00
Restes à réaliser – reports		0,00	0,00	0,00
RECETTES (2)		0,00	0,00	0,00
Recettes de l'exercice		0,00	0,00	0,00
010	Stocks	0,00	0,00	0,00
021	<i>Virement de la sect° de fonctionnement</i>	0,00	0,00	0,00
024	Produits des cessions d'immobilisations	0,00	0,00	0,00
040	<i>Opérat° ordre transfert entre sections</i>	0,00	0,00	0,00

(1)	Libellé	51 Santé	52 Interventions sociales	Total
041	Opérations patrimoniales	0,00	0,00	0,00
10	Dotations, fonds divers et réserves	0,00	0,00	0,00
13	Subventions d'investissement	0,00	0,00	0,00
16	Emprunts et dettes assimilées	0,00	0,00	0,00
18	Compte de liaison : affectat° (BA,régie)	0,00	0,00	0,00
20	Immobilisations incorporelles	0,00	0,00	0,00
204	Subventions d'équipement versées	0,00	0,00	0,00
21	Immobilisations corporelles	0,00	0,00	0,00
22	Immobilisations reçues en affectation	0,00	0,00	0,00
23	Immobilisations en cours	0,00	0,00	0,00
26	Participat° et créances rattachées	0,00	0,00	0,00
27	Autres immobilisations financières	0,00	0,00	0,00
Opérations pour compte de tiers		0,00	0,00	0,00
Restes à réaliser – reports		0,00	0,00	0,00
SOLDE (2)		0,00	0,00	0,00

(1)	Libellé	Sous-fonction 51			Sous-fonction 52				
		510 Services communs	511 Dispensaires, autres établist sanitaires	512 Actions de prévention sanitaire	520 Services communs	521 Services à caractère social handicapés	522 Act° pour l'enfance et l'adolescence	523 Act° pour personnes en difficulté	524 Autres services
DEPENSES (2)		0,00	0,00	0,00	0,00	0,00	0,00	0,00	0,00
Dépenses de l'exercice		0,00	0,00	0,00	0,00	0,00	0,00	0,00	0,00
010	Stocks	0,00	0,00	0,00	0,00	0,00	0,00	0,00	0,00
020	Dépenses imprévues	0,00	0,00	0,00	0,00	0,00	0,00	0,00	0,00
040	Opérat° ordre transfert entre sections	0,00	0,00	0,00	0,00	0,00	0,00	0,00	0,00
041	Opérations patrimoniales	0,00	0,00	0,00	0,00	0,00	0,00	0,00	0,00
10	Dotations, fonds divers et réserves	0,00	0,00	0,00	0,00	0,00	0,00	0,00	0,00
13	Subventions d'investissement	0,00	0,00	0,00	0,00	0,00	0,00	0,00	0,00
16	Emprunts et dettes assimilées	0,00	0,00	0,00	0,00	0,00	0,00	0,00	0,00
18	Compte de liaison : affectat° (BA,régie)	0,00	0,00	0,00	0,00	0,00	0,00	0,00	0,00
20	Immobilisations incorporelles	0,00	0,00	0,00	0,00	0,00	0,00	0,00	0,00
204	Subventions d'équipement versées	0,00	0,00	0,00	0,00	0,00	0,00	0,00	0,00

(1)	Libellé	Sous-fonction 51			Sous-fonction 52				
		510 Services communs	511 Dispensaires, autres établiss sanitaires	512 Actions de prévention sanitaire	520 Services communs	521 Services à caractère social handicapés	522 Act° pour l'enfance et l'adolescence	523 Act° pour personnes en difficulté	524 Autres services
21	Immobilisations corporelles	0,00	0,00	0,00	0,00	0,00	0,00	0,00	0,00
22	Immobilisations reçues en affectation	0,00	0,00	0,00	0,00	0,00	0,00	0,00	0,00
23	Immobilisations en cours	0,00	0,00	0,00	0,00	0,00	0,00	0,00	0,00
26	Participat° et créances rattachées	0,00	0,00	0,00	0,00	0,00	0,00	0,00	0,00
27	Autres immobilisations financières	0,00	0,00	0,00	0,00	0,00	0,00	0,00	0,00
Opérations d'équipement		0,00	0,00	0,00	0,00	0,00	0,00	0,00	0,00
Opérations pour compte de tiers		0,00	0,00	0,00	0,00	0,00	0,00	0,00	0,00
Restes à réaliser – reports		0,00	0,00	0,00	0,00	0,00	0,00	0,00	0,00
RECETTES (2)		0,00	0,00	0,00	0,00	0,00	0,00	0,00	0,00
Recettes de l'exercice		0,00	0,00	0,00	0,00	0,00	0,00	0,00	0,00
010	Stocks	0,00	0,00	0,00	0,00	0,00	0,00	0,00	0,00
021	Virement de la sect° de fonctionnement	0,00	0,00	0,00	0,00	0,00	0,00	0,00	0,00
024	Produits des cessions d'immobilisations	0,00	0,00	0,00	0,00	0,00	0,00	0,00	0,00
040	Opérat° ordre transfert entre sections	0,00	0,00	0,00	0,00	0,00	0,00	0,00	0,00
041	Opérations patrimoniales	0,00	0,00	0,00	0,00	0,00	0,00	0,00	0,00
10	Dotations, fonds divers et réserves	0,00	0,00	0,00	0,00	0,00	0,00	0,00	0,00
13	Subventions d'investissement	0,00	0,00	0,00	0,00	0,00	0,00	0,00	0,00
16	Emprunts et dettes assimilées	0,00	0,00	0,00	0,00	0,00	0,00	0,00	0,00
18	Compte de liaison : affectat° (BA,régie)	0,00	0,00	0,00	0,00	0,00	0,00	0,00	0,00
20	Immobilisations incorporelles	0,00	0,00	0,00	0,00	0,00	0,00	0,00	0,00
204	Subventions d'équipement versées	0,00	0,00	0,00	0,00	0,00	0,00	0,00	0,00
21	Immobilisations corporelles	0,00	0,00	0,00	0,00	0,00	0,00	0,00	0,00
22	Immobilisations reçues en affectation	0,00	0,00	0,00	0,00	0,00	0,00	0,00	0,00
23	Immobilisations en cours	0,00	0,00	0,00	0,00	0,00	0,00	0,00	0,00
26	Participat° et créances rattachées	0,00	0,00	0,00	0,00	0,00	0,00	0,00	0,00
27	Autres immobilisations financières	0,00	0,00	0,00	0,00	0,00	0,00	0,00	0,00
Opérations pour compte de tiers		0,00	0,00	0,00	0,00	0,00	0,00	0,00	0,00
Restes à réaliser – reports		0,00	0,00	0,00	0,00	0,00	0,00	0,00	0,00
SOLDE (2)		0,00	0,00	0,00	0,00	0,00	0,00	0,00	0,00

(1) Pour le croisement par nature, le détail est fait selon le niveau de vote choisi par l'assemblée délibérante (chapitre, article ou article spécialisé).

(2) Le solde correspond à la différence entre les recettes et les dépenses. Les dépenses et les recettes correspondent à la somme des dépenses et des recettes de l'exercice ainsi que des restes à réaliser et des reports (lignes budgétaires 001 et 002). Les lignes reports 001 et 002 apparaissent à la colonne 01-Non ventilables.

IV – ANNEXES	IV
ELEMENTS DU BILAN PRESENTATION CROISEE PAR FONCTION – DETAIL INVESTISSEMENT	A1.2

FONCTION 6 – Famille

(1)	Libellé	60 Services communs	61 Services en faveur des personnes âgées	62 Actions en faveur de la maternité	63 Aides à la famille	64 Crèches et garderies	Total
DEPENSES (2)		0,00	0,00	0,00	0,00	0,00	0,00
Dépenses de l'exercice		0,00	0,00	0,00	0,00	0,00	0,00
010	Stocks	0,00	0,00	0,00	0,00	0,00	0,00
020	Dépenses imprévues	0,00	0,00	0,00	0,00	0,00	0,00
040	<i>Opérat° ordre transfert entre sections</i>	0,00	0,00	0,00	0,00	0,00	0,00
041	<i>Opérations patrimoniales</i>	0,00	0,00	0,00	0,00	0,00	0,00
10	Dotations, fonds divers et réserves	0,00	0,00	0,00	0,00	0,00	0,00
13	Subventions d'investissement	0,00	0,00	0,00	0,00	0,00	0,00
16	Emprunts et dettes assimilées	0,00	0,00	0,00	0,00	0,00	0,00
18	Compte de liaison : affectat° (BA,régie)	0,00	0,00	0,00	0,00	0,00	0,00
20	Immobilisations incorporelles	0,00	0,00	0,00	0,00	0,00	0,00
204	Subventions d'équipement versées	0,00	0,00	0,00	0,00	0,00	0,00
21	Immobilisations corporelles	0,00	0,00	0,00	0,00	0,00	0,00
22	Immobilisations reçues en affectation	0,00	0,00	0,00	0,00	0,00	0,00
23	Immobilisations en cours	0,00	0,00	0,00	0,00	0,00	0,00
26	Participat° et créances rattachées	0,00	0,00	0,00	0,00	0,00	0,00
27	Autres immobilisations financières	0,00	0,00	0,00	0,00	0,00	0,00
Opérations d'équipement		0,00	0,00	0,00	0,00	0,00	0,00
Opérations pour compte de tiers		0,00	0,00	0,00	0,00	0,00	0,00
Restes à réaliser – reports		0,00	0,00	0,00	0,00	0,00	0,00
RECETTES (2)		0,00	0,00	0,00	0,00	0,00	0,00
Recettes de l'exercice		0,00	0,00	0,00	0,00	0,00	0,00
010	Stocks	0,00	0,00	0,00	0,00	0,00	0,00
021	<i>Virement de la sect° de fonctionnement</i>	0,00	0,00	0,00	0,00	0,00	0,00
024	Produits des cessions d'immobilisations	0,00	0,00	0,00	0,00	0,00	0,00

Ville de Rouen - Hangar 23 - BP - 2016

(1)	Libellé	60 Services communs	61 Services en faveur des personnes âgées	62 Actions en faveur de la maternité	63 Aides à la famille	64 Crèches et garderies	Total
040	Opérat° ordre transfert entre sections	0,00	0,00	0,00	0,00	0,00	0,00
041	Opérations patrimoniales	0,00	0,00	0,00	0,00	0,00	0,00
10	Dotations, fonds divers et réserves	0,00	0,00	0,00	0,00	0,00	0,00
13	Subventions d'investissement	0,00	0,00	0,00	0,00	0,00	0,00
16	Emprunts et dettes assimilées	0,00	0,00	0,00	0,00	0,00	0,00
18	Compte de liaison : affectat° (BA,régie)	0,00	0,00	0,00	0,00	0,00	0,00
20	Immobilisations incorporelles	0,00	0,00	0,00	0,00	0,00	0,00
204	Subventions d'équipement versées	0,00	0,00	0,00	0,00	0,00	0,00
21	Immobilisations corporelles	0,00	0,00	0,00	0,00	0,00	0,00
22	Immobilisations reçues en affectation	0,00	0,00	0,00	0,00	0,00	0,00
23	Immobilisations en cours	0,00	0,00	0,00	0,00	0,00	0,00
26	Participat° et créances rattachées	0,00	0,00	0,00	0,00	0,00	0,00
27	Autres immobilisations financières	0,00	0,00	0,00	0,00	0,00	0,00
	Opérations pour compte de tiers	0,00	0,00	0,00	0,00	0,00	0,00
	Restes à réaliser – reports	0,00	0,00	0,00	0,00	0,00	0,00
	SOLDE (2)	0,00	0,00	0,00	0,00	0,00	0,00

(1) Pour le croisement par nature, le détail est fait selon le niveau de vote choisi par l'assemblée délibérante (chapitre, article ou article spécialisé).

(2) Le solde correspond à la différence entre les recettes et les dépenses. Les dépenses et les recettes correspondent à la somme des dépenses et des recettes de l'exercice ainsi que des restes à réaliser et des reports (lignes budgétaires 001 et 002). Les lignes reports 001 et 002 apparaissent à la colonne 01-Non ventilables.

IV – ANNEXES	IV
ELEMENTS DU BILAN PRESENTATION CROISEE PAR FONCTION – DETAIL INVESTISSEMENT	A1.2

FONCTION 7 – Logement

(1)	Libellé	70 Services communs	71 Parc privé de la ville	72 Aide au secteur locatif	73 Aides à l'accession à la propriété	Total
DEPENSES (2)		0,00	0,00	0,00	0,00	0,00
Dépenses de l'exercice		0,00	0,00	0,00	0,00	0,00
010	Stocks	0,00	0,00	0,00	0,00	0,00
020	Dépenses imprévues	0,00	0,00	0,00	0,00	0,00
040	<i>Opérat° ordre transfert entre sections</i>	0,00	0,00	0,00	0,00	0,00
041	<i>Opérations patrimoniales</i>	0,00	0,00	0,00	0,00	0,00
10	Dotations, fonds divers et réserves	0,00	0,00	0,00	0,00	0,00
13	Subventions d'investissement	0,00	0,00	0,00	0,00	0,00
16	Emprunts et dettes assimilées	0,00	0,00	0,00	0,00	0,00
18	Compte de liaison : affectat° (BA,régie)	0,00	0,00	0,00	0,00	0,00
20	Immobilisations incorporelles	0,00	0,00	0,00	0,00	0,00
204	Subventions d'équipement versées	0,00	0,00	0,00	0,00	0,00
21	Immobilisations corporelles	0,00	0,00	0,00	0,00	0,00
22	Immobilisations reçues en affectation	0,00	0,00	0,00	0,00	0,00
23	Immobilisations en cours	0,00	0,00	0,00	0,00	0,00
26	Participat° et créances rattachées	0,00	0,00	0,00	0,00	0,00
27	Autres immobilisations financières	0,00	0,00	0,00	0,00	0,00
Opérations d'équipement		0,00	0,00	0,00	0,00	0,00
Opérations pour compte de tiers		0,00	0,00	0,00	0,00	0,00
Restes à réaliser – reports		0,00	0,00	0,00	0,00	0,00
RECETTES (2)		0,00	0,00	0,00	0,00	0,00
Recettes de l'exercice		0,00	0,00	0,00	0,00	0,00
010	Stocks	0,00	0,00	0,00	0,00	0,00
021	<i>Virement de la sect° de fonctionnement</i>	0,00	0,00	0,00	0,00	0,00
024	Produits des cessions d'immobilisations	0,00	0,00	0,00	0,00	0,00
040	<i>Opérat° ordre transfert entre sections</i>	0,00	0,00	0,00	0,00	0,00

Ville de Rouen - Hangar 23 - BP - 2016

(1)	Libellé	70 Services communs	71 Parc privé de la ville	72 Aide au secteur locatif	73 Aides à l'accession à la propriété	Total
041	Opérations patrimoniales	0,00	0,00	0,00	0,00	0,00
10	Dotations, fonds divers et réserves	0,00	0,00	0,00	0,00	0,00
13	Subventions d'investissement	0,00	0,00	0,00	0,00	0,00
16	Emprunts et dettes assimilées	0,00	0,00	0,00	0,00	0,00
18	Compte de liaison : affectat° (BA,régie)	0,00	0,00	0,00	0,00	0,00
20	Immobilisations incorporelles	0,00	0,00	0,00	0,00	0,00
204	Subventions d'équipement versées	0,00	0,00	0,00	0,00	0,00
21	Immobilisations corporelles	0,00	0,00	0,00	0,00	0,00
22	Immobilisations reçues en affectation	0,00	0,00	0,00	0,00	0,00
23	Immobilisations en cours	0,00	0,00	0,00	0,00	0,00
26	Participat° et créances rattachées	0,00	0,00	0,00	0,00	0,00
27	Autres immobilisations financières	0,00	0,00	0,00	0,00	0,00
Opérations pour compte de tiers		0,00	0,00	0,00	0,00	0,00
Restes à réaliser – reports		0,00	0,00	0,00	0,00	0,00
SOLDE (2)		0,00	0,00	0,00	0,00	0,00

(1) Pour le croisement par nature, le détail est fait selon le niveau de vote choisi par l'assemblée délibérante (chapitre, article ou article spécialisé).

(2) Le solde correspond à la différence entre les recettes et les dépenses. Les dépenses et les recettes correspondent à la somme des dépenses et des recettes de l'exercice ainsi que des restes à réaliser et des reports (lignes budgétaires 001 et 002). Les lignes reports 001 et 002 apparaissent à la colonne 01-Non ventilables.

IV – ANNEXES	IV
ELEMENTS DU BILAN PRESENTATION CROISEE PAR FONCTION – DETAIL INVESTISSEMENT	A1.2

FONCTION 8 – Aménagement et services urbains, environnement

(1)	Libellé	81 Services urbains	82 Aménagement urbain	83 Environnement	Total
DEPENSES (2)		0,00	0,00	0,00	0,00
Dépenses de l'exercice		0,00	0,00	0,00	0,00
010	Stocks	0,00	0,00	0,00	0,00
020	Dépenses imprévues	0,00	0,00	0,00	0,00
040	<i>Opérat° ordre transfert entre sections</i>	0,00	0,00	0,00	0,00
041	<i>Opérations patrimoniales</i>	0,00	0,00	0,00	0,00
10	Dotations, fonds divers et réserves	0,00	0,00	0,00	0,00
13	Subventions d'investissement	0,00	0,00	0,00	0,00
16	Emprunts et dettes assimilées	0,00	0,00	0,00	0,00
18	Compte de liaison : affectat° (BA,régie)	0,00	0,00	0,00	0,00
20	Immobilisations incorporelles	0,00	0,00	0,00	0,00
204	Subventions d'équipement versées	0,00	0,00	0,00	0,00
21	Immobilisations corporelles	0,00	0,00	0,00	0,00
22	Immobilisations reçues en affectation	0,00	0,00	0,00	0,00
23	Immobilisations en cours	0,00	0,00	0,00	0,00
26	Participat° et créances rattachées	0,00	0,00	0,00	0,00
27	Autres immobilisations financières	0,00	0,00	0,00	0,00
Opérations d'équipement		0,00	0,00	0,00	0,00
Opérations pour compte de tiers		0,00	0,00	0,00	0,00
Restes à réaliser – reports		0,00	0,00	0,00	0,00
RECETTES (2)		0,00	0,00	0,00	0,00
Recettes de l'exercice		0,00	0,00	0,00	0,00
010	Stocks	0,00	0,00	0,00	0,00
021	<i>Virement de la sect° de fonctionnement</i>	0,00	0,00	0,00	0,00
024	Produits des cessions d'immobilisations	0,00	0,00	0,00	0,00
040	<i>Opérat° ordre transfert entre sections</i>	0,00	0,00	0,00	0,00

(1)	Libellé	81 Services urbains	82 Aménagement urbain	83 Environnement	Total
041	Opérations patrimoniales	0,00	0,00	0,00	0,00
10	Dotations, fonds divers et réserves	0,00	0,00	0,00	0,00
13	Subventions d'investissement	0,00	0,00	0,00	0,00
16	Emprunts et dettes assimilées	0,00	0,00	0,00	0,00
18	Compte de liaison : affectat° (BA,régie)	0,00	0,00	0,00	0,00
20	Immobilisations incorporelles	0,00	0,00	0,00	0,00
204	Subventions d'équipement versées	0,00	0,00	0,00	0,00
21	Immobilisations corporelles	0,00	0,00	0,00	0,00
22	Immobilisations reçues en affectation	0,00	0,00	0,00	0,00
23	Immobilisations en cours	0,00	0,00	0,00	0,00
26	Participat° et créances rattachées	0,00	0,00	0,00	0,00
27	Autres immobilisations financières	0,00	0,00	0,00	0,00
Opérations pour compte de tiers		0,00	0,00	0,00	0,00
Restes à réaliser – reports		0,00	0,00	0,00	0,00
SOLDE (2)		0,00	0,00	0,00	0,00

(1)	Libellé	Sous-fonction 81						
		810 Services communs	811 Eau et assainissement	812 Collecte et traitement ordures ménagères	813 Propreté urbaine	814 Eclairage public	815 Transports urbains	816 Autres réseaux et services divers
DEPENSES (2)		0,00	0,00	0,00	0,00	0,00	0,00	0,00
Dépenses de l'exercice		0,00	0,00	0,00	0,00	0,00	0,00	0,00
010	Stocks	0,00	0,00	0,00	0,00	0,00	0,00	0,00
020	Dépenses imprévues	0,00	0,00	0,00	0,00	0,00	0,00	0,00
040	Opérat° ordre transfert entre sections	0,00	0,00	0,00	0,00	0,00	0,00	0,00
041	Opérations patrimoniales	0,00	0,00	0,00	0,00	0,00	0,00	0,00
10	Dotations, fonds divers et réserves	0,00	0,00	0,00	0,00	0,00	0,00	0,00
13	Subventions d'investissement	0,00	0,00	0,00	0,00	0,00	0,00	0,00
16	Emprunts et dettes assimilées	0,00	0,00	0,00	0,00	0,00	0,00	0,00
18	Compte de liaison : affectat° (BA,régie)	0,00	0,00	0,00	0,00	0,00	0,00	0,00
20	Immobilisations incorporelles	0,00	0,00	0,00	0,00	0,00	0,00	0,00

(1)	Libellé	Sous-fonction 81						
		810 Services communs	811 Eau et assainissement	812 Collecte et traitement ordures ménagères	813 Propreté urbaine	814 Eclairage public	815 Transports urbains	816 Autres réseaux et services divers
204	Subventions d'équipement versées	0,00	0,00	0,00	0,00	0,00	0,00	0,00
21	Immobilisations corporelles	0,00	0,00	0,00	0,00	0,00	0,00	0,00
22	Immobilisations reçues en affectation	0,00	0,00	0,00	0,00	0,00	0,00	0,00
23	Immobilisations en cours	0,00	0,00	0,00	0,00	0,00	0,00	0,00
26	Participat° et créances rattachées	0,00	0,00	0,00	0,00	0,00	0,00	0,00
27	Autres immobilisations financières	0,00	0,00	0,00	0,00	0,00	0,00	0,00
	Opérations d'équipement	0,00	0,00	0,00	0,00	0,00	0,00	0,00
	Opérations pour compte de tiers	0,00	0,00	0,00	0,00	0,00	0,00	0,00
	Restes à réaliser – reports	0,00	0,00	0,00	0,00	0,00	0,00	0,00
	RECETTES (2)	0,00	0,00	0,00	0,00	0,00	0,00	0,00
	Recettes de l'exercice	0,00	0,00	0,00	0,00	0,00	0,00	0,00
010	Stocks	0,00	0,00	0,00	0,00	0,00	0,00	0,00
021	Virement de la sect° de fonctionnement	0,00	0,00	0,00	0,00	0,00	0,00	0,00
024	Produits des cessions d'immobilisations	0,00	0,00	0,00	0,00	0,00	0,00	0,00
040	Opérat° ordre transfert entre sections	0,00	0,00	0,00	0,00	0,00	0,00	0,00
041	Opérations patrimoniales	0,00	0,00	0,00	0,00	0,00	0,00	0,00
10	Dotations, fonds divers et réserves	0,00	0,00	0,00	0,00	0,00	0,00	0,00
13	Subventions d'investissement	0,00	0,00	0,00	0,00	0,00	0,00	0,00
16	Emprunts et dettes assimilées	0,00	0,00	0,00	0,00	0,00	0,00	0,00
18	Compte de liaison : affectat° (BA,régie)	0,00	0,00	0,00	0,00	0,00	0,00	0,00
20	Immobilisations incorporelles	0,00	0,00	0,00	0,00	0,00	0,00	0,00
204	Subventions d'équipement versées	0,00	0,00	0,00	0,00	0,00	0,00	0,00
21	Immobilisations corporelles	0,00	0,00	0,00	0,00	0,00	0,00	0,00

(1)	Libellé	Sous-fonction 81						
		810 Services communs	811 Eau et assainissement	812 Collecte et traitement ordures ménagères	813 Propreté urbaine	814 Eclairage public	815 Transports urbains	816 Autres réseaux et services divers
22	Immobilisations reçues en affectation	0,00	0,00	0,00	0,00	0,00	0,00	0,00
23	Immobilisations en cours	0,00	0,00	0,00	0,00	0,00	0,00	0,00
26	Participat° et créances rattachées	0,00	0,00	0,00	0,00	0,00	0,00	0,00
27	Autres immobilisations financières	0,00	0,00	0,00	0,00	0,00	0,00	0,00
Opérations pour compte de tiers		0,00	0,00	0,00	0,00	0,00	0,00	0,00
Restes à réaliser – reports		0,00	0,00	0,00	0,00	0,00	0,00	0,00
SOLDE (2)		0,00	0,00	0,00	0,00	0,00	0,00	0,00

(1)	Libellé	Sous-fonction 82					Sous fonction 83			
		820 Services communs	821 Equipements de voirie	822 Voirie communale et routes	823 Espaces verts urbains	824 Autres opérations d'aménagement urbain	830 Services communs	831 Aménagement des eaux	832 Act° spécif. lutte contre la pollution	833 Préservation du milieu naturel
DEPENSES (2)		0,00	0,00	0,00	0,00	0,00	0,00	0,00	0,00	
Dépenses de l'exercice		0,00	0,00	0,00	0,00	0,00	0,00	0,00	0,00	
010	Stocks	0,00	0,00	0,00	0,00	0,00	0,00	0,00	0,00	
020	Dépenses imprévues	0,00	0,00	0,00	0,00	0,00	0,00	0,00	0,00	
040	<i>Opérat° ordre transfert entre sections</i>	<i>0,00</i>	<i>0,00</i>	<i>0,00</i>	<i>0,00</i>	<i>0,00</i>	<i>0,00</i>	<i>0,00</i>	<i>0,00</i>	
041	<i>Opérations patrimoniales</i>	<i>0,00</i>	<i>0,00</i>	<i>0,00</i>	<i>0,00</i>	<i>0,00</i>	<i>0,00</i>	<i>0,00</i>	<i>0,00</i>	
10	Dotations, fonds divers et réserves	0,00	0,00	0,00	0,00	0,00	0,00	0,00	0,00	
13	Subventions d'investissement	0,00	0,00	0,00	0,00	0,00	0,00	0,00	0,00	
16	Emprunts et dettes assimilées	0,00	0,00	0,00	0,00	0,00	0,00	0,00	0,00	
18	Compte de liaison : affectat° (BA,régie)	0,00	0,00	0,00	0,00	0,00	0,00	0,00	0,00	
20	Immobilisations incorporelles	0,00	0,00	0,00	0,00	0,00	0,00	0,00	0,00	
204	Subventions d'équipement versées	0,00	0,00	0,00	0,00	0,00	0,00	0,00	0,00	
21	Immobilisations corporelles	0,00	0,00	0,00	0,00	0,00	0,00	0,00	0,00	
22	Immobilisations reçues en affectation	0,00	0,00	0,00	0,00	0,00	0,00	0,00	0,00	
23	Immobilisations en cours	0,00	0,00	0,00	0,00	0,00	0,00	0,00	0,00	

(1)	Libellé	Sous-fonction 82					Sous fonction 83			
		820 Services communs	821 Equipements de voirie	822 Voirie communale et routes	823 Espaces verts urbains	824 Autres opérations d'aménagement urbain	830 Services communs	831 Aménagement des eaux	832 Act° spécif. lutte contre la pollution	833 Préservation du milieu naturel
26	Participat° et créances rattachées	0,00	0,00	0,00	0,00	0,00	0,00	0,00	0,00	0,00
27	Autres immobilisations financières	0,00	0,00	0,00	0,00	0,00	0,00	0,00	0,00	0,00
Opérations d'équipement		0,00	0,00	0,00	0,00	0,00	0,00	0,00	0,00	0,00
Opérations pour compte de tiers		0,00	0,00	0,00	0,00	0,00	0,00	0,00	0,00	0,00
Restes à réaliser – reports		0,00	0,00	0,00	0,00	0,00	0,00	0,00	0,00	0,00
RECETTES (2)		0,00	0,00	0,00	0,00	0,00	0,00	0,00	0,00	0,00
Recettes de l'exercice		0,00	0,00	0,00	0,00	0,00	0,00	0,00	0,00	0,00
010	Stocks	0,00	0,00	0,00	0,00	0,00	0,00	0,00	0,00	0,00
021	Virement de la sect° de fonctionnement	0,00	0,00	0,00	0,00	0,00	0,00	0,00	0,00	0,00
024	Produits des cessions d'immobilisations	0,00	0,00	0,00	0,00	0,00	0,00	0,00	0,00	0,00
040	Opérat° ordre transfert entre sections	0,00	0,00	0,00	0,00	0,00	0,00	0,00	0,00	0,00
041	Opérations patrimoniales	0,00	0,00	0,00	0,00	0,00	0,00	0,00	0,00	0,00
10	Dotations, fonds divers et réserves	0,00	0,00	0,00	0,00	0,00	0,00	0,00	0,00	0,00
13	Subventions d'investissement	0,00	0,00	0,00	0,00	0,00	0,00	0,00	0,00	0,00
16	Emprunts et dettes assimilées	0,00	0,00	0,00	0,00	0,00	0,00	0,00	0,00	0,00
18	Compte de liaison : affectat° (BA,régie)	0,00	0,00	0,00	0,00	0,00	0,00	0,00	0,00	0,00
20	Immobilisations incorporelles	0,00	0,00	0,00	0,00	0,00	0,00	0,00	0,00	0,00
204	Subventions d'équipement versées	0,00	0,00	0,00	0,00	0,00	0,00	0,00	0,00	0,00
21	Immobilisations corporelles	0,00	0,00	0,00	0,00	0,00	0,00	0,00	0,00	0,00
22	Immobilisations reçues en affectation	0,00	0,00	0,00	0,00	0,00	0,00	0,00	0,00	0,00
23	Immobilisations en cours	0,00	0,00	0,00	0,00	0,00	0,00	0,00	0,00	0,00
26	Participat° et créances rattachées	0,00	0,00	0,00	0,00	0,00	0,00	0,00	0,00	0,00
27	Autres immobilisations financières	0,00	0,00	0,00	0,00	0,00	0,00	0,00	0,00	0,00
Opérations pour compte de tiers		0,00	0,00	0,00	0,00	0,00	0,00	0,00	0,00	0,00
Restes à réaliser – reports		0,00	0,00	0,00	0,00	0,00	0,00	0,00	0,00	0,00
SOLDE (2)		0,00	0,00	0,00	0,00	0,00	0,00	0,00	0,00	0,00

(1) Pour le croisement par nature, le détail est fait selon le niveau de vote choisi par l'assemblée délibérante (chapitre, article ou article spécialisé).

(2) Le solde correspond à la différence entre les recettes et les dépenses. Les dépenses et les recettes correspondent à la somme des dépenses et des recettes de l'exercice ainsi que des restes à réaliser et des reports (lignes budgétaires 001 et 002). Les lignes reports 001 et 002 apparaissent à la colonne 01-Non ventilables.

IV – ANNEXES	IV
ELEMENTS DU BILAN PRESENTATION CROISEE PAR FONCTION – DETAIL INVESTISSEMENT	A1.2

FONCTION 9 – Action économique

(1)	Libellé	90 Interventions économiques	91 Foires et marchés	92 Aides à l'agriculture et aux industries	93 Aides à l'énergie, indus. manufact., BTP	94 Aides commerce et services marchands	95 Aides au tourisme	96 Aides aux services publics	Total
	DEPENSES (2)	0,00	0,00	0,00	0,00	0,00	0,00	0,00	0,00
	Dépenses de l'exercice	0,00	0,00	0,00	0,00	0,00	0,00	0,00	0,00
010	Stocks	0,00	0,00	0,00	0,00	0,00	0,00	0,00	0,00
020	Dépenses imprévues	0,00	0,00	0,00	0,00	0,00	0,00	0,00	0,00
040	<i>Opérat° ordre transfert entre sections</i>	0,00	0,00	0,00	0,00	0,00	0,00	0,00	0,00
041	<i>Opérations patrimoniales</i>	0,00	0,00	0,00	0,00	0,00	0,00	0,00	0,00
10	Dotations, fonds divers et réserves	0,00	0,00	0,00	0,00	0,00	0,00	0,00	0,00
13	Subventions d'investissement	0,00	0,00	0,00	0,00	0,00	0,00	0,00	0,00
16	Emprunts et dettes assimilées	0,00	0,00	0,00	0,00	0,00	0,00	0,00	0,00
18	Compte de liaison : affectat° (BA,régie)	0,00	0,00	0,00	0,00	0,00	0,00	0,00	0,00
20	Immobilisations incorporelles	0,00	0,00	0,00	0,00	0,00	0,00	0,00	0,00
204	Subventions d'équipement versées	0,00	0,00	0,00	0,00	0,00	0,00	0,00	0,00
21	Immobilisations corporelles	0,00	0,00	0,00	0,00	0,00	0,00	0,00	0,00
22	Immobilisations reçues en affectation	0,00	0,00	0,00	0,00	0,00	0,00	0,00	0,00
23	Immobilisations en cours	0,00	0,00	0,00	0,00	0,00	0,00	0,00	0,00
26	Participat° et créances rattachées	0,00	0,00	0,00	0,00	0,00	0,00	0,00	0,00
27	Autres immobilisations financières	0,00	0,00	0,00	0,00	0,00	0,00	0,00	0,00
	Opérations d'équipement	0,00	0,00	0,00	0,00	0,00	0,00	0,00	0,00
	Opérations pour compte de tiers	0,00	0,00	0,00	0,00	0,00	0,00	0,00	0,00

Ville de Rouen - Hangar 23 - BP - 2016

(1)	Libellé	90 Interventions économiques	91 Foires et marchés	92 Aides à l'agriculture et aux industries	93 Aides à l'énergie, indus. manufact., BTP	94 Aides commerce et services marchands	95 Aides au tourisme	96 Aides aux services publics	Total
	Restes à réaliser – reports	0,00	0,00	0,00	0,00	0,00	0,00	0,00	0,00
	RECETTES (2)	0,00	0,00	0,00	0,00	0,00	0,00	0,00	0,00
	Recettes de l'exercice	0,00	0,00	0,00	0,00	0,00	0,00	0,00	0,00
010	Stocks	0,00	0,00	0,00	0,00	0,00	0,00	0,00	0,00
021	Virement de la sect° de fonctionnement	0,00	0,00	0,00	0,00	0,00	0,00	0,00	0,00
024	Produits des cessions d'immobilisations	0,00	0,00	0,00	0,00	0,00	0,00	0,00	0,00
040	Opérat° ordre transfert entre sections	0,00	0,00	0,00	0,00	0,00	0,00	0,00	0,00
041	Opérations patrimoniales	0,00	0,00	0,00	0,00	0,00	0,00	0,00	0,00
10	Dotations, fonds divers et réserves	0,00	0,00	0,00	0,00	0,00	0,00	0,00	0,00
13	Subventions d'investissement	0,00	0,00	0,00	0,00	0,00	0,00	0,00	0,00
16	Emprunts et dettes assimilées	0,00	0,00	0,00	0,00	0,00	0,00	0,00	0,00
18	Compte de liaison : affectat° (BA,régie)	0,00	0,00	0,00	0,00	0,00	0,00	0,00	0,00
20	Immobilisations incorporelles	0,00	0,00	0,00	0,00	0,00	0,00	0,00	0,00
204	Subventions d'équipement versées	0,00	0,00	0,00	0,00	0,00	0,00	0,00	0,00
21	Immobilisations corporelles	0,00	0,00	0,00	0,00	0,00	0,00	0,00	0,00
22	Immobilisations reçues en affectation	0,00	0,00	0,00	0,00	0,00	0,00	0,00	0,00
23	Immobilisations en cours	0,00	0,00	0,00	0,00	0,00	0,00	0,00	0,00
26	Participat° et créances rattachées	0,00	0,00	0,00	0,00	0,00	0,00	0,00	0,00
27	Autres immobilisations financières	0,00	0,00	0,00	0,00	0,00	0,00	0,00	0,00
	Opérations pour compte de tiers	0,00	0,00	0,00	0,00	0,00	0,00	0,00	0,00
	Restes à réaliser – reports	0,00	0,00	0,00	0,00	0,00	0,00	0,00	0,00
	SOLDE (2)	0,00	0,00	0,00	0,00	0,00	0,00	0,00	0,00

(1) Pour le croisement par nature, le détail est fait selon le niveau de vote choisi par l'assemblée délibérante (chapitre, article ou article spécialisé).

(2) Le solde correspond à la différence entre les recettes et les dépenses. Les dépenses et les recettes correspondent à la somme des dépenses et des recettes de l'exercice ainsi que des restes à réaliser et des reports (lignes budgétaires 001 et 002). Les lignes reports 001 et 002 apparaissent à la colonne 01-Non ventilables.

IV – ANNEXES	IV
ELEMENTS DU BILAN – ETAT DE LA DETTE – DETAIL DES CREDITS DE TRESORERIE	A2.1

A2.1 – DETAIL DES CREDITS DE TRESORERIE (1)

Nature (Pour chaque ligne, indiquer le numéro de contrat)	Date de la décision de réaliser la ligne de trésorerie (2)	Montant maximum autorisé au 01/01/N	Montant des tirages N-1	Montant des remboursements N-1		Encours restant dû au 01/01/N
				Intérêts (3)	Remboursement du tirage	
5191 Avances du Trésor						
5192 Avances de trésorerie						
51931 Lignes de trésorerie						
51932 Lignes de trésorerie liées à un emprunt						
5194 Billets de trésorerie						
5198 Autres crédits de trésorerie						
519 Crédits de trésorerie (Total)		0,00	0,00	0,00	0,00	0,00

(1) Circulaire n° NOR : INTB8900071C du 22/02/1989.

(2) Indiquer la date de la délibération de l'assemblée autorisant la ligne de trésorerie ou la date de la décision de l'ordonnateur de réaliser la ligne de trésorerie sur la base d'un montant maximum autorisé par l'organe délibérant (article L. 2122-22 du CGCT).

(3) Il s'agit des intérêts comptabilisés au compte 6615, sauf pour les emprunts assortis d'une option de tirage sur ligne de trésorerie pour lesquels les intérêts sont comptabilisés au compte 66111 et sauf pour les billets de trésorerie pour lesquels les intérêts sont comptabilisés au compte 6618.

IV – ANNEXES	IV
ELEMENTS DU BILAN – ETAT DE LA DETTE – REPARTITION PAR NATURE DE DETTE	A2.2

A2.2 – REPARTITION PAR NATURE DE DETTE (hors 16449 et 166)

Nature (Pour chaque ligne, indiquer le numéro de contrat)	Emprunts et dettes à l'origine du contrat													
	Organisme prêteur ou chef de file	Date de signature	Date d'émission ou date de mobilisation (1)	Date du premier remboursement	Nominal (2)	Type de taux d'intérêt (3)	Index (4)	Taux initial		Devise	Périodicité des remboursements (6)	Profil d'amortissement (7)	Possibilité de remboursement anticipé O/N	Catégorie d'emprunt (8)
								Niveau de taux (5)	Taux actuariel					
163 Emprunts obligataires (Total)					0,00									
164 Emprunts auprès d'établissement de crédit (Total)					960 000,00									
1641 Emprunts en euros (total)					960 000,00									
000578	SOCIETE GENERALE	13/02/2004	13/02/2004	04/01/2005	150 000,00	V	(Euribor 12 M-Floor -0.07 sur Euribor 12 M) + 0.07	2,250	2,290		A	C	O	A-1
000579	CAISSE D'EPARGNE	24/12/2004	24/12/2004	15/01/2006	440 000,00	V	(Euribor 12 M-Floor -0.09 sur Euribor 12 M) + 0.09	2,450	2,500		A	C	O	A-1
000589	CAISSE D'EPARGNE	15/01/2007	15/01/2007	15/01/2008	300 000,00	F	Taux fixe à 3.89 %	3,880	3,880		A	C	O	A-1
000599	CAISSE D'EPARGNE	15/12/2008	15/12/2008	22/03/2009	10 000,00	V	Euribor 03 M + 1	4,660	4,820		T	C	O	A-1
000610	CREDIT AGRICOLE CORPORATE AND INVESTMENT BANK	09/12/2010	15/12/2010	15/03/2011	60 000,00	F	Taux fixe à 3.58 %	3,580	3,670		T	C	O	A-1
1643 Emprunts en devises (total)					0,00									
16441 Emprunts assortis d'une option de tirage sur ligne de trésorerie (total)					0,00									
165 Dépôts et cautionnements reçus (Total)					0,00									
167 Emprunts et dettes assortis de conditions particulières (Total)					0,00									
1671 Avances consolidées du Trésor (total)					0,00									

Nature (Pour chaque ligne, indiquer le numéro de contrat)	Emprunts et dettes à l'origine du contrat													
	Organisme prêteur ou chef de file	Date de signature	Date d'émission ou date de mobilisation (1)	Date du premier remboursement	Nominal (2)	Type de taux d'intérêt (3)	Index (4)	Taux initial		Devise	Périodicité des remboursements (6)	Profil d'amortissement (7)	Possibilité de remboursement anticipé O/N	Catégorie d'emprunt (8)
								Niveau de taux (5)	Taux actuariel					
1672 Emprunts sur comptes spéciaux du Trésor (total)					0,00									
1675 Dettes pour METP et PPP (total)					0,00									
1676 Dettes envers locataires-acquéreurs (total)					0,00									
1678 Autres emprunts et dettes (total)					0,00									
168 Emprunts et dettes assimilés (Total)					0,00									
1681 Autres emprunts (total)					0,00									
1682 Bons à moyen terme négociables (total)					0,00									
1687 Autres dettes (total)					0,00									
Total général					960 000,00									

(1) Si un emprunt donne lieu à plusieurs mobilisations, indiquer la date de la première mobilisation.

(2) Nominal : montant emprunté à l'origine.

(3) Type de taux d'intérêt : F : fixe ; V : variable simple ; C : complexe (c'est-à-dire un taux variable qui n'est pas seulement défini comme la simple addition d'un taux usuel de référence et d'une marge exprimée en point de pourcentage).

(4) Mentionner le ou les types d'index (ex : Euribor 3 mois).

(5) Indiquer le niveau de taux à l'origine du contrat.

(6) Indiquer la périodicité des remboursements : A : annuelle ; M : mensuelle, B : bimestrielle, S : semestrielle, T : trimestrielle, X autre.

(7) Indiquer C pour amortissement constant, P pour amortissement progressif, F pour *in fine*, X pour autres à préciser.

(8) Catégorie d'emprunt à l'origine. Exemple A-1 (cf. la classification des emprunts suivant la typologie de la circulaire IOCB1015077C du 25 juin 2010 sur les produits financiers offerts aux collectivités territoriales).

IV – ANNEXES	IV
ELEMENTS DU BILAN – ETAT DE LA DETTE – REPARTITION PAR NATURE DE DETTE	A2.2

A2.2 – REPARTITION PAR NATURE DE DETTE (hors 16449 et 166) (suite)

Nature (Pour chaque ligne, indiquer le numéro de contrat)	Emprunts et dettes au 01/01/N											
	Couverture ? O/N (10)	Montant couvert	Catégorie d'emprunt après couverture éventuelle (11)	Capital restant dû au 01/01/N	Durée résiduelle (en années)	Taux d'intérêt			Annuité de l'exercice			ICNE de l'exercice
						Type de taux (12)	Index (13)	Niveau de taux d'intérêt à la date de vote du budget (14)	Capital	Charges d'intérêt (15)	Intérêts perçus (le cas échéant) (16)	
163 Emprunts obligataires (Total)		0,00		0,00					0,00	0,00	0,00	0,00
164 Emprunts auprès d'établissement de crédit (Total)		0,00		378 166,70					62 833,33	7 861,33	0,00	4 740,39
1641 Emprunts en euros (total)		0,00		378 166,70					62 833,33	7 861,33	0,00	4 740,39
000578	N	0,00	A-1	40 000,00	3,01	V	(Euribor 12 M-Floor -0.07 sur Euribor 12 M) + 0.07	0,130	10 000,00	160,19	0,00	38,91
000579	N	0,00	A-1	146 666,70	4,04	V	(Euribor 12 M-Floor -0.09 sur Euribor 12 M) + 0.09	0,140	29 333,33	609,69	0,00	160,16
000589	N	0,00	A-1	140 000,00	6,04	F	Taux fixe à 3.89 %	3,870	20 000,00	5 446,00	0,00	4 473,50
000599	N	0,00	A-1	6 500,00	12,97	V	Euribor 03 M + 1	0,760	500,00	48,55	0,00	0,99
000610	N	0,00	A-1	45 000,00	14,96	F	Taux fixe à 3.58 %	3,620	3 000,00	1 596,90	0,00	66,83
1643 Emprunts en devises (total)		0,00		0,00					0,00	0,00	0,00	0,00
16441 Emprunts assortis d'une option de tirage sur ligne de trésorerie (total) (9)		0,00		0,00					0,00	0,00	0,00	0,00
165 Dépôts et cautionnements reçus (Total)		0,00		0,00					0,00	0,00	0,00	0,00
167 Emprunts et dettes assortis de conditions particulières (Total)		0,00		0,00					0,00	0,00	0,00	0,00
1671 Avances consolidées du Trésor (total)		0,00		0,00					0,00	0,00	0,00	0,00
1672 Emprunts sur comptes spéciaux (total)		0,00		0,00					0,00	0,00	0,00	0,00

Nature (Pour chaque ligne, indiquer le numéro de contrat)	Emprunts et dettes au 01/01/N											
	Couverture ? O/N (10)	Montant couvert	Catégorie d'emprunt après couverture éventuelle (11)	Capital restant dû au 01/01/N	Durée résiduelle (en années)	Taux d'intérêt			Annuité de l'exercice			ICNE de l'exercice
						Type de taux (12)	Index (13)	Niveau de taux d'intérêt à la date de vote du budget (14)	Capital	Charges d'intérêt (15)	Intérêts perçus (le cas échéant) (16)	
1675 Dettes pour METP et PPP (total)		0,00		0,00					0,00	0,00	0,00	0,00
1676 Dettes envers locataires-acquéreurs (total)		0,00		0,00					0,00	0,00	0,00	0,00
1678 Autres emprunts et dettes (total)		0,00		0,00					0,00	0,00	0,00	0,00
168 Emprunts et dettes assimilés (Total)		0,00		0,00					0,00	0,00	0,00	0,00
1681 Autres emprunts (total)		0,00		0,00					0,00	0,00	0,00	0,00
1682 Bons à moyen terme négociables (total)		0,00		0,00					0,00	0,00	0,00	0,00
1687 Autres dettes (total)		0,00		0,00					0,00	0,00	0,00	0,00
Total général		0,00		378 166,70					62 833,33	7 861,33	0,00	4 740,39

(9) S'agissant des emprunts assortis d'une ligne de trésorerie, il faut faire ressortir le remboursement du capital de la dette prévue pour l'exercice correspondant au véritable endettement.

(10) Si l'emprunt est soumis à couverture, il convient de compléter le tableau « détail des opérations de couverture ».

(11) Catégorie d'emprunt. Exemple A-1 (cf. la classification des emprunts suivant la typologie de la circulaire IOCB1015077C du 25 juin 2010 sur les produits financiers offerts aux collectivités territoriales).

(12) Type de taux d'intérêt après opérations de couverture : F : fixe ; V : variable simple ; C : complexe (c'est-à-dire un taux variable qui n'est pas seulement défini comme la simple addition d'un taux usuel de référence et d'une marge exprimée en point de pourcentage).

(13) Mentionner l'index en cours au 01/01/N après opérations de couverture.

(14) Taux après opérations de couverture éventuelles. Pour les emprunts à taux variable, indiquer le niveau à la date de vote du budget.

(15) Il s'agit des intérêts dus au titre du contrat initial et comptabilisés à l'article 66111 « Intérêts réglés à l'échéance » (intérêts décaissés) et intérêts éventuels dus au titre du contrat d'échange éventuel et comptabilisés à l'article 668.

(16) Indiquer les intérêts éventuellement reçus au titre du contrat d'échange éventuel et comptabilisés au 768.

IV – ANNEXES	IV
ELEMENTS DU BILAN – ETAT DE LA DETTE – REPARTITION DES EMPRUNTS PAR STRUCTURE DE TAUX	A2.3

A2.3 – REPARTITION DES EMPRUNTS PAR STRUCTURE DE TAUX (HORS A1)

Emprunts ventilés par structure de taux selon le risque le plus élevé (Pour chaque ligne, indiquer le numéro de contrat) (1)	Organisme prêteur ou chef de file	Nominal (2)	Capital restant dû au 01/01/N (3)	Type d'indices (4)	Durée du contrat	Dates des périodes bonifiées	Taux minimal (5)	Taux maximal (6)	Coût de sortie (7)	Taux maximal après couverture éventuelle (8)	Niveau du taux à la date de vote du budget (9)	Intérêts à payer au cours de l'exercice (10)	Intérêts à percevoir au cours de l'exercice (le cas échéant) (11)	% par type de taux selon le capital restant dû
Echange de taux, taux variable simple plafonné (cap) ou encadré (tunnel) (A)														
TOTAL (A)		0,00	0,00						0,00			0,00	0,00	0,00
Barrière simple (B)														
TOTAL (B)		0,00	0,00						0,00			0,00	0,00	0,00
Option d'échange (C)														
TOTAL (C)		0,00	0,00						0,00			0,00	0,00	0,00
Multiplicateur jusqu'à 3 ou multiplicateur jusqu'à 5 capé (D)														
TOTAL (D)		0,00	0,00						0,00			0,00	0,00	0,00
Multiplicateur jusqu'à 5 (E)														
TOTAL (E)		0,00	0,00						0,00			0,00	0,00	0,00
Autres types de structures (F)														
TOTAL (F)		0,00	0,00						0,00			0,00	0,00	0,00
TOTAL GENERAL		0,00	0,00						0,00			0,00	0,00	0,00

(1) Répartir les emprunts selon le type de structure de taux (de A à F selon la classification de la charte de bonne conduite) en fonction du risque le plus élevé à courir sur toute la durée de vie du contrat de prêt et après opérations de couverture éventuelles.

(2) Nominal : montant emprunté à l'origine. En cas de couverture partielle d'un emprunt, indiquer séparément sur deux lignes la part du nominal couvert et la part non couverte.

(3) En cas de couverture partielle d'un emprunt, indiquer séparément sur deux lignes la part du capital restant dû couvert et la part non couverte.

(4) Indiquer la classification de l'indice sous-jacent suivant la typologie de la circulaire du 25 juin 2010 sur les produits financiers (de 1 à 6). 1 : Indice zone euro / 2 : Indices inflation française ou zone euro ou écart entre ces indices / 3 : Ecart indice zone euro / 4 : Indices hors zone euro ou écart d'indices dont l'un est hors zone euro / 5 : écarts d'indices hors zone euro / 6 : autres indices.

(5) Taux hors opération de couverture. Indiquer le montant, l'index ou la formule correspondant au taux minimal du contrat de prêt sur toute la durée du contrat.

(6) Taux hors opération de couverture. Indiquer le montant, l'index ou la formule correspondant au taux maximal du contrat de prêt sur toute la durée du contrat.

(7) Coût de sortie : indiquer le montant de l'indemnité contractuelle de remboursement définitif de l'emprunt au 01/01/N ou le cas échéant, à la prochaine date d'échéance.

(8) Montant, index ou formule.

(9) Indiquer le niveau de taux après opérations de couverture éventuelles. Pour les emprunts à taux variables, indiquer le niveau du taux à la date de vote du budget.

(10) Indiquer les intérêts à payer au titre du contrat initial et comptabilisés à l'article 66111 et des intérêts éventuels à payer au titre du contrat d'échange et comptabilisés à l'article 668.

(11) Indiquer les intérêts à percevoir au titre du contrat d'échange et comptabilisés au 768.

IV – ANNEXES	IV
ELEMENTS DU BILAN – ETAT DE LA DETTE – TYPOLOGIE DE LA REPARTITION DE L'ENCOURS	A2.4

A2.4 – TYPOLOGIE DE LA REPARTITION DE L'ENCOURS (1)

Indices sous-jacents		(1) Indices zone euro	(2) Indices inflation française ou zone euro ou écart entre ces indices	(3) Ecart d'indices zone euro	(4) Indices hors zone euro et écarts d'indices dont l'un est un indice hors zone euro	(5) Ecart d'indices hors zone euro	(6) Autres indices
(A) Taux fixe simple. Taux variable simple. Echange de taux fixe contre taux variable ou inversement. Echange de taux structuré contre taux variable ou taux fixe (sens unique). Taux variable simple plafonné (cap) ou encadré (tunnel)	Nombre de produits	5	0	0	0	0	
	% de l'encours	100,00	0,00	0,00	0,00	0,00	
	Montant en euros	378 166,70	0,00	0,00	0,00	0,00	
(B) Barrière simple. Pas d'effet de levier	Nombre de produits	0	0	0	0	0	
	% de l'encours	0,00	0,00	0,00	0,00	0,00	
	Montant en euros	0,00	0,00	0,00	0,00	0,00	
(C) Option d'échange (swaption)	Nombre de produits	0	0	0	0	0	
	% de l'encours	0,00	0,00	0,00	0,00	0,00	
	Montant en euros	0,00	0,00	0,00	0,00	0,00	
(D) Multiplicateur jusqu'à 3 ; multiplicateur jusqu'à 5 capé	Nombre de produits	0	0	0	0	0	
	% de l'encours	0,00	0,00	0,00	0,00	0,00	
	Montant en euros	0,00	0,00	0,00	0,00	0,00	
(E) Multiplicateur jusqu'à 5	Nombre de produits	0	0	0	0	0	
	% de l'encours	0,00	0,00	0,00	0,00	0,00	
	Montant en euros	0,00	0,00	0,00	0,00	0,00	
(F) Autres types de structures	Nombre de produits						0
	% de l'encours						0,00
	Montant en euros						0,00

(1) Cette annexe retrace le stock de dette au 01/01/N après opérations de couverture éventuelles.

IV – ANNEXES	IV
ELEMENTS DU BILAN – ETAT DE LA DETTE – DETAIL DES OPERATIONS DE COUVERTURE	A2.5

A2.5 – DETAIL DES OPERATIONS DE COUVERTURE (1)

Instruments de couverture (Pour chaque ligne, indiquer le numéro de contrat)	Emprunt couvert			Instrument de couverture									
	Référence de l'emprunt couvert	Capital restant dû au 01/01/N	Date de fin du contrat	Organisme co-contractant	Type de couverture (3)	Nature de la couverture (change ou taux)	Notionnel de l'instrument de couverture	Date de début du contrat	Date de fin du contrat	Périodicité de règlement des intérêts (4)	Montant des commissions diverses	Primes éventuelles	
												Primes payées pour l'achat d'option	Primes reçues pour la vente d'option
Taux fixe (total)		0,00					0,00				0,00	0,00	0,00
Taux variable simple (total)		0,00					0,00				0,00	0,00	0,00
Taux complexe (total) (2)		0,00					0,00				0,00	0,00	0,00
Total		0,00					0,00				0,00	0,00	0,00

(1) Si un instrument couvre plusieurs emprunts, distinguer une ligne par emprunt couvert.

(2) Il s'agit d'un taux variable qui n'est pas défini comme la simple addition d'un taux usuel de référence et d'une marge exprimée en point de pourcentage.

(3) Indiquer s'il s'agit d'un *swap*, d'une option (*cap*, *floor*, *tunnel*, *swaption*).

(4) Indiquer la périodicité de règlement des intérêts : A : annuelle, M : mensuelle, B : bimestrielle, S : semestrielle, T : trimestrielle, X : autre.

IV – ANNEXES	IV
ELEMENTS DU BILAN – ETAT DE LA DETTE – DETAIL DES OPERATIONS DE COUVERTURE	A2.5

A2.5 – DETAIL DES OPERATIONS DE COUVERTURE (1) (suite)

Instruments de couverture (Pour chaque ligne, indiquer le numéro de contrat)	Effet de l'instrument de couverture								
	Référence de l'emprunt couvert	Taux payé		Taux reçu (7)		Charges et produits constatés depuis l'origine du contrat		Catégorie d'emprunt (8)	
		Index (5)	Niveau de taux (6)	Index	Niveau de taux	Charges c/668	Produits c/768	Avant opération de couverture	Après opération de couverture
Taux fixe (total)						0,00	0,00		
Taux variable simple (total)						0,00	0,00		
Taux complexe (total) (2)						0,00	0,00		
Total						0,00	0,00		

(5) Indiquer l'index utilisé ou la formule de taux.

(6) Pour les emprunts à taux variable, indiquer le niveau à la date de vote du budget.

(7) A compléter si l'instrument de couverture est un *swap*.

(8) Catégorie d'emprunt. Exemple A-1 (cf. la classification des emprunts suivant la typologie de la circulaire IOCB1015077C du 25 juin 2010 sur les produits financiers offerts aux collectivités territoriales).

IV – ANNEXES	IV
ELEMENTS DU BILAN – ETAT DE LA DETTE DETTE POUR FINANCER L'EMPRUNT D'UN AUTRE ORGANISME	A2.6

A2.6 – DETTE POUR FINANCER L'EMPRUNT D'UN AUTRE ORGANISME (1)

REPARTITION PAR PRÊTEUR	Dette en capital à l'origine (2)	Dette en capital au 01/01/N de l'exercice	Annuité à payer au cours de l'exercice	Dont	
				Intérêts (3)	Capital
TOTAL	0,00	0,00	0,00	0,00	0,00
<u>Auprès des organismes de droit privé</u>	0,00	0,00	0,00	0,00	0,00
<u>Auprès des organismes de droit public</u>	0,00	0,00	0,00	0,00	0,00
<u>Dettes provenant d'émissions obligataires</u> (ex : émissions publiques ou privées)	0,00	0,00	0,00	0,00	0,00

(1) Il s'agit des cas où une collectivité ou un établissement public accepte de prendre en charge l'emprunt au profit d'un autre organisme sans qu'il y ait pour autant transfert du contrat.

(2) La dette en capital à l'origine correspond à la part de dette prise en charge par la commune.

(3) Il s'agit des intérêts dus au titre du contrat initial et comptabilisés à l'article 66111 et des intérêts éventuels dus au titre du contrat d'échange et comptabilisés à l'article 668.

IV – ANNEXES	IV
ELEMENTS DU BILAN – ETAT DE LA DETTE AUTRES DETTES	A2.7

A2.7 – AUTRES DETTES

(Issues des engagements juridiques pris autres que ceux destinés à financer la prise en charge d'un emprunt)

IV – ANNEXES	IV
ELEMENTS DU BILAN METHODES UTILISEES POUR LES AMORTISSEMENTS	A3

A3 – AMORTISSEMENTS – METHODES UTILISEES

CHOIX DE L'ASSEMBLEE DELIBERANTE	Délibération du
Biens de faible valeur Seuil unitaire en deçà duquel les immobilisations de peu de valeur s'amortissent sur un an (article R. 2321-1 du CGCT) : €	

Procédure d'amortissement (linéaire, dégressif, variable)	Catégories de biens amortis	Durée (en années)	
L	Biens dont la valeur est inférieure à 300€	1	21/03/2016
L	Frais d'études, d'élaboration, de modifications et de révisions des documents d'urbanisme	10	21/03/2016
L	Logiciels bureautiques	2	21/03/2016
L	Logiciels applicatifs, progiciels	5	21/03/2016
L	Frais d'études	5	21/03/2016
L	Frais d'insertion	5	21/03/2016
L	Subventions d'équipement versées - biens mobiliers, matériel, études	5	21/03/2016
L	Subventions d'équipement versées - bâtiments et installations	30	21/03/2016
L	Subventions d'équipement versées - Projets d'infrastructures d'intérêt national	40	21/03/2016
L	Autres immobilisations incorporelles	2	21/03/2016
L	Plantations	20	21/03/2016
L	Immeubles productifs de revenus	50	21/03/2016
L	Matériels techniques	6	21/03/2016
L	Installations générales	10	21/03/2016
L	Voitures	10	21/03/2016
L	Tous véhicules de plus de 3,5 tonnes, mini camion, remorque, tracteur compact, etc.	8	21/03/2016
L	Matériel informatique : Imprimantes, ordinateurs, claviers, serveurs, écrans	5	21/03/2016
L	Matériel de bureau électrique ou électronique	10	21/03/2016
L	Bureaux, chaises, armoires, caissons	15	21/03/2016
L	Cheptel	10	21/03/2016
L	Mobilier urbain	8	21/03/2016
L	Four à micro-ondes, réfrigérateur, téléviseurs, magnétoscopes, chaînes Hi fi, magnétophones, etc.	10	21/03/2016
L	Coffres fort, armoires ignifuges	30	21/03/2016
L	Appareils de levage-ascenseurs	30	21/03/2016
L	Équipements d'ateliers	15	21/03/2016
L	Équipement s de garage	15	21/03/2016
L	Equipements sportifs	15	21/03/2016
L	Jeux d'enfants, bancs	30	21/03/2016
L	Matériel et outillage d'incendie et de défense civile	10	21/03/2016
L	Laveuse compacte, balayeuse compacte, balayeuse autotractée	8	21/03/2016
L	Matériel de voirie	6	21/03/2016

IV – ANNEXES	IV
ELEMENTS DU BILAN EQUILIBRE DES OPERATIONS FINANCIERES – DEPENSES	A6.1

DEPENSES A COUVRIR PAR DES RESSOURCES PROPRES

Art. (1)	Libellé (1)	Propositions nouvelles	Vote (2)
DEPENSES TOTALES A COUVRIR PAR DES RESSOURCES PROPRES =A + B		70 000,00	I 70 000,00
16 Emprunts et dettes assimilées (A)		70 000,00	70 000,00
1631	Emprunts obligataires	0,00	0,00
1641	Emprunts en euros	70 000,00	70 000,00
1643	Emprunts en devises	0,00	0,00
16441	Opérat° afférentes à l'emprunt	0,00	0,00
1671	Avances consolidées du Trésor	0,00	0,00
1672	Emprunts sur comptes spéciaux du Trésor	0,00	0,00
1678	Autres emprunts et dettes	0,00	0,00
1681	Autres emprunts	0,00	0,00
1682	Bons à moyen terme négociables	0,00	0,00
1687	Autres dettes	0,00	0,00
Dépenses et transferts à déduire des ressources propres (B)		0,00	0,00
10...	Reprise de dotations, fonds divers et réserves		
10...	Reversement de dotations, fonds divers et réserves		
139	Subv. invest. transférées cpte résultat	0,00	0,00
020	Dépenses imprévues	0,00	0,00

	Op. de l'exercice I	Restes à réaliser en dépenses de l'exercice précédent (3) (4)	Solde d'exécution D001 (3) (4)	TOTAL II
Dépenses à couvrir par des ressources propres	70 000,00	0,00	0,00	70 000,00

(1) Détailler les chapitres budgétaires par article conformément au plan de comptes.

(2) Crédits de l'exercice votés lors de la séance.

(3) Inscrire uniquement si le compte administratif est voté ou en cas de reprise anticipée des résultats de l'exercice précédent.

(4) Indiquer le montant correspondant figurant en II - Présentation générale du budget – vue d'ensemble.

IV – ANNEXES	IV
ELEMENTS DU BILAN EQUILIBRE DES OPERATIONS FINANCIERES – RECETTES	A6.2

RESSOURCES PROPRES

Art. (1)	Libellé (1)	Propositions nouvelles	Vote (2)
RECETTES (RESSOURCES PROPRES) = a + b		120 917,09	III 120 917,09
Ressources propres externes de l'année (a)		0,00	0,00
10222	FCTVA	0,00	0,00
10223	TLE	0,00	0,00
10224	Versements pour dépassement PLD	0,00	0,00
10225	Participation pour dépassement de COS	0,00	0,00
10226	Taxe d'aménagement	0,00	0,00
10228	Autres fonds	0,00	0,00
138	Autres subvent° invest. non transf.	0,00	0,00
26...	Participations et créances rattachées		
27...	Autres immobilisations financières		
Ressources propres internes de l'année (b) (3)		120 917,09	120 917,09
15...	<i>Provisions pour risques et charges</i>		
169	<i>Primes de remboursement des obligations</i>	0,00	0,00
26...	<i>Participations et créances rattachées</i>		
27...	<i>Autres immobilisations financières</i>		
28...	<i>Amortissement des immobilisations</i>		
28031	<i>Frais d'études</i>	82 077,00	82 077,00
28135	<i>Installations générales, agencements, ..</i>	8 669,00	8 669,00
28184	<i>Mobilier</i>	43,00	43,00
28188	<i>Autres immo. corporelles</i>	30 128,09	30 128,09
29...	<i>Prov. pour dépréciat° immobilisations</i>		
39...	<i>Prov. dépréciat° des stocks et en-cours</i>		
481...	<i>Charges à rép. sur plusieurs exercices</i>		
49...	<i>Prov. dépréc. comptes de tiers</i>		
59...	<i>Prov. dépréc. comptes financiers</i>		
024	Produits des cessions d'immobilisations	0,00	0,00
021	Virement de la sect° de fonctionnement	0,00	0,00

	Opérations de l'exercice III	Restes à réaliser en recettes de l'exercice précédent (4) (5)	Solde d'exécution R001 (4) (5)	Affectation R1068 (4)	TOTAL IV
Total ressources propres disponibles	120 917,09	0,00	0,00	0,00	120 917,09

	Montant
Dépenses à couvrir par des ressources propres	II 70 000,00
Ressources propres disponibles	IV 120 917,09
Solde	V = IV – II (6) 50 917,09

(1) Les comptes 15, 169, 26, 27, 28, 29, 39, 481, 49 et 59 sont à détailler conformément au plan de comptes.

(2) Crédits de l'exercice votés lors de la séance.

(3) Les comptes 15, 29, 39, 49 et 59 sont présentés uniquement si la commune ou l'établissement applique le régime des provisions budgétaires.

(4) Inscire uniquement si le compte administratif est voté ou en cas de reprise anticipée des résultats de l'exercice précédent.

(5) Indiquer le montant correspondant figurant en II - Présentation générale du budget – vue d'ensemble.

(6) Indiquer le signe algébrique.

IV – ANNEXES	IV
ENGAGEMENTS HORS BILAN AUTORISATIONS DE PROGRAMME ET CREDITS DE PAIEMENT	B2.1

B2.1 – SITUATION DES AUTORISATIONS DE PROGRAMME ET CREDITS DE PAIEMENT

N° ou intitulé de l'AP	Montant des AP			Montant des CP			
	Pour mémoire AP votée y compris ajustement	Révision de l'exercice N	Total cumulé (toutes les délibérations y compris pour N)	Crédits de paiement antérieurs (réalisations cumulées au 01/01/N) (1)	Crédits de paiement ouverts au titre de l'exercice N (2)	Restes à financer de l'exercice N+1	Restes à financer (exercices au-delà de N+1)
2010P702E03 AP10D administration générale	209 640,31	0,00	209 640,31	86 785,69	0,00	0,00	0,00
2010P701E01 AP10D théâtre	275 435,34	0,00	275 435,34	233 459,43	20 000,00	0,00	0,00

(1) Il s'agit des réalisations effectives correspondant aux mandats émis.

(2) Il s'agit du montant prévu initialement par l'échéancier corrigé des révisions.

IV – ANNEXES	IV
ENGAGEMENTS HORS BILAN AUTORISATIONS D'ENGAGEMENT ET CREDITS DE PAIEMENT	B2.2

B2.2 – SITUATION DES AUTORISATIONS D'ENGAGEMENT ET CREDITS DE PAIEMENT

(1) Il s'agit des réalisations effectives correspondant aux mandats émis.

(2) Il s'agit du montant prévu initialement par l'échéancier corrigé des révisions.

IV – ANNEXES	IV
AUTRES ELEMENTS D'INFORMATIONS – ETAT DU PERSONNEL AU 01/01/N	C1

C1 – ETAT DU PERSONNEL AU 01/01/N

GRADES OU EMPLOIS (1)	CATEGORIES (2)	EMPLOIS BUDGETAIRES (3)			EFFECTIFS POURVUS SUR EMPLOIS BUDGETAIRES EN ETPT (4)		
		EMPLOIS PERMANENTS À TEMPS COMPLET	EMPLOIS PERMANENTS À TEMPS NON COMPLET	TOTAL	AGENTS TITULAIRES	AGENTS NON TITULAIRES	TOTAL
EMPLOIS FONCTIONNELS (a)		0,00	0,00	0,00	0,00	0,00	0,00
Directeur général des services		0,00	0,00	0,00	0,00	0,00	0,00
Directeur général adjoint des services		0,00	0,00	0,00	0,00	0,00	0,00
Directeur général des services techniques		0,00	0,00	0,00	0,00	0,00	0,00
Emplois créés au titre de l'article 6-1 de la loi n° 84-53		0,00	0,00	0,00	0,00	0,00	0,00
FILIERE ADMINISTRATIVE (b)		4,00	2,00	6,00	4,60	1,00	5,60
ADJOINT ADMINISTRATIF 2E CL	C	0,00	2,00	2,00	1,60	0,00	1,60
ATTACHE TERRITORIAL	A	2,00	0,00	2,00	1,00	1,00	2,00
REDACTEUR PRINCIPAL 1ERE CL	B	1,00	0,00	1,00	1,00	0,00	1,00
REDACTEUR PRINCIPAL 2EME CL	B	1,00	0,00	1,00	1,00	0,00	1,00
FILIERE TECHNIQUE (c)		1,00	0,00	1,00	0,00	1,00	1,00
INGENIEUR	A	1,00	0,00	1,00	0,00	1,00	1,00
FILIERE SOCIALE (d)		0,00	0,00	0,00	0,00	0,00	0,00
FILIERE MEDICO-SOCIALE(e)		0,00	0,00	0,00	0,00	0,00	0,00
FILIERE MEDICO-TECHNIQUE (f)		0,00	0,00	0,00	0,00	0,00	0,00
FILIERE SPORTIVE (g)		0,00	0,00	0,00	0,00	0,00	0,00
FILIERE CULTURELLE (h)		0,00	0,00	0,00	0,00	0,00	0,00
FILIERE ANIMATION (i)		0,00	0,00	0,00	0,00	0,00	0,00
FILIERE POLICE (j)		0,00	0,00	0,00	0,00	0,00	0,00
EMPLOIS NON CITES (k) (5)		0,00	0,00	0,00	0,00	0,00	0,00
TOTAL GENERAL (b + c + d + e + f + g + h + i + j + k)		5,00	2,00	7,00	4,60	2,00	6,60

(1) Les grades ou emplois sont désignés conformément à la circulaire n° NOR : INTB9500102C du 23 mars 1995. Les emplois fonctionnels sont également comptabilisés dans leur filière d'origine.

(2) Catégories : A, B ou C.

(3) Emplois budgétaires créés par l'assemblée délibérante. Les emplois permanents à temps complet sont comptabilisés pour une unité, les emplois à temps non complet sont comptabilisés à hauteur de la quotité de travail prévue par la délibération créant l'emploi.

(4) Equivalent temps plein annuel travaillé (ETPT). Le décompte est proportionnel à l'activité des agents, mesurée par leur quotité de temps de travail et par leur période d'activité sur l'année :

ETPT = Effectifs physiques * quotité de temps de travail * période d'activité dans l'année

Exemple : un agent à temps plein (quotité de travail = 100 %) présent toute l'année correspond à 1 ETPT ; un agent à temps partiel, à 80 % (quotité de travail = 80 %) présent toute l'année correspond à 0,8 ETPT ; un agent à temps partiel, à 80 % (quotité de travail = 80 %) présent la moitié de l'année (ex : CDD de 6 mois, recrutement à mi-année) correspond à 0,4 ETPT (0,8 * 6 / 12).

(5) Par exemple : emplois dont les missions ne correspondent pas à un cadre d'emploi existant, « emplois spécifiques » régis par l'article 139 ter de la loi n° 84-53 du 26 janvier 1984 etc.

IV – ANNEXES	IV
AUTRES ELEMENTS D'INFORMATIONS – ETAT DU PERSONNEL AU 01/01/N	C1

C1 – ETAT DU PERSONNEL AU 01/01/N (suite)

AGENTS NON TITULAIRES EN FONCTION AU 01/01/N	CATEGORIES (1)	SECTEUR (2)	REMUNERATION (3)		CONTRAT	
			Indice (8)	Euros	Fondement du contrat (4)	Nature du contrat (5)
Agents occupant un emploi permanent (6)				0,00		
ATTACHE TERRITORIAL	A	ADM	Indice 626	0,00	A CONTRAT DUREE INDETERMINEE MEN	CDI
INGENIEUR	A	TECH	Indice 589	0,00	A CONTRAT DUREE INDETERMINEE MEN	CDI
Agents occupant un emploi non permanent (7)				0,00		
TOTAL GENERAL				0,00		

(1) CATEGORIES: A, B et C.

(2) SECTEUR ADM : Administratif.
 TECH : Technique.
 URB : Urbanisme (dont aménagement urbain).
 S : Social.
 MS : Médico-social.
 MT : Médico-technique.
 SP : Sportif.
 CULT : Culturel
 ANIM : Animation.
 PM : Police.
 OTR : Missions non rattachables à une filière.

(3) REMUNERATION : Référence à un indice brut (indiquer le niveau de l'indice brut) de la fonction publique ou en euros annuels bruts (indiquer l'ensemble des éléments de la rémunération brute annuelle).

(4) CONTRAT : Motif du contrat (loi du 26 janvier 1984 modifiée) :

- 3-a° : article 3, 1er alinéa : accroissement temporaire d'activité.
- 3-b : article 3, 2ème alinéa : accroissement saisonnier d'activité.
- 3-1 : remplacement d'un fonctionnaire autorisé à servir à temps partiel ou indisponible (maladie, maternité...).
- 3-2 : vacance temporaire d'un emploi.
- 3-3-1° : absence de cadre d'emplois de fonctionnaires susceptibles d'assurer les fonctions correspondantes.
- 3-3-2° : emplois du niveau de la catégorie A lorsque les besoins des services ou la nature des fonctions le justifient.
- 3-3-3° : emplois de secrétaire de mairie des communes de moins de 1 000 habitants et de secrétaire des groupements composés de communes dont la population moyenne est inférieure à ce seuil.
- 3-3-4° : emplois à temps non complet des communes de moins de 1 000 habitants et des groupements composés de communes dont la population moyenne est inférieure à ce seuil, lorsque la quotité de temps de travail est inférieure à 50 %.
- 3-3-5° : emplois des communes de moins de 2 000 habitants et des groupements de communes de moins de 10 000 habitants dont la création ou la suppression dépend de la décision d'une autorité qui s'impose à la collectivité ou à l'établissement en matière de création, de changement de périmètre ou de suppression d'un service public.
- 3-4 : article 21 de la loi n° 2012-347 : contrat à durée indéterminée obligatoirement proposée à un agent contractuel.
- 38 : article 38 travailleurs handicapés catégorie C.
- 47 : article 47 recrutements directs sur emplois fonctionnels
- 110 : article 110 collaborateurs de groupes de cabinets.
- 110-1 : collaborateurs de groupes d'élus.
- A : autres (préciser).

(5) Indiquer si l'agent contractuel est titulaire d'un contrat à durée déterminée (CDD) ou d'un contrat à durée indéterminée (CDI). Les contrats particuliers devront être labellisés « A / autres » et feront l'objet d'une précision (ex : « contrats aidés »).

(6) Occupent un emploi permanent de la fonction publique territoriale, les agents non titulaires recrutés sur le fondement des articles 3-1, 3-2, 3-3, 38 et 47 de la loi n° 84-53 du 26 janvier 1984, ainsi que les agents qui sont titulaires d'un contrat à durée indéterminée pris sur le fondement de l'article 21 de la loi n° 2012-347.

(7) Occupent un emploi non permanent de la fonction publique territoriale, les agents non titulaires recrutés sur le fondement des articles 3, 110 et 110-1.

(8) Si un contrat fixe comme référence de rémunération un traitement hors échelle, il convient de mentionner le chevron conformément à l'article 6 décret 85-1148 du 20 octobre 1985.

IV – ANNEXES	IV
ARRETE ET SIGNATURES	D2

Nombre de membres en exercice : 55

Nombre de membres présents : 40

Nombre de suffrages exprimés : 48

VOTES :

Pour : 41

Contre : 7

Abstentions : 0

Date de convocation : 11/03/2016

Présenté par le maire (1),
A Hôtel de Ville, le 21/03/2016
le maire,

Délibéré par l'assemblée (2), réunie en session
A Hôtel de Ville, le 21/03/2016
Les membres de l'assemblée délibérante (2),

Certifié exécutoire par le maire (1), compte tenu de la transmission en préfecture, le , et de la publication le

A , le

(1) Indiquer le maire ou le président de l'organisme.

(2) L'assemblée délibérante étant : le conseil municipal.

REPUBLIQUE FRANÇAISE

Etat - Ville de Rouen (1)

AGREGE AU BUDGET PRINCIPAL DE Budget principal (2)

Numéro SIRET : 21760540100892

POSTE COMPTABLE : Trésorerie Municipale de Rouen

M. 14

Budget primitif

voté par nature

BUDGET : Loc. Immobilières Aménagées (3)

ANNEE 2016

(1) Indiquer la nature juridique et le nom de la collectivité ou de l'établissement (commune, CCAS, EPCI, syndicat mixte, etc).

(2) A renseigner uniquement pour les budgets annexes.

(3) Indiquer le budget concerné : budget principal ou libellé du budget annexe.

Sommaire

I - Informations générales (6)

A - Informations statistiques, fiscales et financières	4
B - Modalités de vote du budget	5

II - Présentation générale du budget

A1 - Vue d'ensemble - Sections	6
A2 - Vue d'ensemble - Section de fonctionnement - Chapitres	7
A3 - Vue d'ensemble - Section d'investissement - Chapitres	9
B1 - Balance générale du budget - Dépenses	11
B2 - Balance générale du budget - Recettes	13

III - Vote du budget

A1 - Section de fonctionnement - Détail des dépenses	15
A2 - Section de fonctionnement - Détail des recettes	16
B1 - Section d'investissement - Détail des dépenses	17
B2 - Section d'investissement - Détail des recettes	18
B3 - Opérations d'équipement - Détail des chapitres et articles	20

IV - Annexes (7)

A - Eléments du bilan

A1 - Présentation croisée par fonction (1)	21
A1.1 - Présentation croisée par fonction - Détail fonctionnement	25
A1.2 - Présentation croisée par fonction - Détail investissement	50
A2.1 - Etat de la dette - Détail des crédits de trésorerie	85
A2.2 - Etat de la dette - Répartition par nature de dette	86
A2.3 - Etat de la dette - Répartition des emprunts par structure de taux	90
A2.4 - Etat de la dette - Typologie de la répartition de l'encours	91
A2.5 - Etat de la dette - Détail des opérations de couverture	92
A2.6 - Etat de la dette - Dette pour financer l'emprunt d'un autre organisme	94
A2.7 - Etat de la dette - Autres dettes	95
A3 - Méthodes utilisées pour les amortissements	96
A4 - Etat des provisions	Sans Objet
A5 - Etalement des provisions	Sans Objet
A6.1 - Equilibre des opérations financières - Dépenses	97
A6.2 - Equilibre des opérations financières - Recettes	98
A7.1.1 - Etats des dépenses et recettes des services d'eau et d'assainissement - Fonctionnement (2)	Sans Objet
A7.1.2 - Etats des dépenses et recettes des services d'eau et d'assainissement - Investissement (2)	Sans Objet
A7.2.1 - Etats de la répartition de la TEOM - Fonctionnement (3)	Sans Objet
A7.2.2 - Etats de la répartition de la TEOM - Investissement (3)	Sans Objet
A8 - Etat des charges transférées	Sans Objet
A9 - Détail des opérations pour le compte de tiers	Sans Objet

B - Engagements hors bilan

B1.1 - Etat des emprunts garantis par la commune ou l'établissement (4)	Sans Objet
B1.2 - Calcul du ratio d'endettement relatif aux garanties d'emprunt	Sans Objet
B1.3 - Etat des contrats de crédit-bail	Sans Objet
B1.4 - Etat des contrats de partenariat public-privé	Sans Objet
B1.5 - Etat des autres engagements donnés	Sans Objet
B1.6 - Etat des engagements reçus	Sans Objet
B1.7 - Subventions versées dans le cadre du vote du budget (5)	Sans Objet
B2.1 - Etat des autorisations de programme et des crédits de paiement afférents	100
B2.2 - Etat des autorisations d'engagement et des crédits de paiement afférents	101
B3 - Emploi des recettes grevées d'une affectation spéciale	Sans Objet

C - Autres éléments d'informations

C1 - Etat du personnel	Sans Objet
C2 - Liste des organismes dans lesquels a été pris un engagement financier (4)	Sans Objet
C3.1 - Liste des organismes de regroupement auxquels adhère la commune ou l'établissement	Sans Objet
C3.2 - Liste des établissements publics créés	Sans Objet
C3.3 - Liste des services individualisés dans un budget annexe	Sans Objet
C3.4 - Liste des services assujettis à la TVA et non érigés en budget annexe	Sans Objet

D - Décision en matière de taux de contributions directes - Arrêté et signatures

D1 - Décision en matière de taux de contributions directes	Sans Objet
D2 - Arrêté et signatures	102

(1) Cette présentation est obligatoire pour les communes de 3 500 habitants et plus (art. L. 2312-3 du CGCT), les groupements comprenant au moins une commune de 3 500 habitants et plus (art. R. 5211-14 du CGCT) et leurs établissements publics. Elle n'a cependant pas à être produite par les services et activité unique érigés en établissement public ou budget annexe. Les autres communes et établissements peuvent les présenter de manière facultative.

(2) Cet état ne peut être produit que par les communes dont la population est inférieure à 500 habitants et qui gèrent les services de distribution de l'eau potable et d'assainissement sous forme de régie simple sans budget annexe (art. L. 2221-11 du CGCT).

(3) Cet état est obligatoirement produit par les communes et groupements de communes de 10 000 habitants et plus ayant institué la TEOM et assurant au moins la collecte des déchets ménagers (art. L. 2313-1 du CGCT).

(4) Ces états ne sont obligatoires que pour les communes de 3 500 habitants et plus (art. L. 2313-1 du CGCT), les groupements comprenant au moins une commune de 3 500 habitants et plus (art. L. 5211-36 du CGCT, art. L. 5711-1 du CGCT) et leurs établissements publics.

(5) Si la commune ou l'établissement décide d'attribuer des subventions dans le cadre du budget dans les conditions décrites à l'article L. 2311-7 du CGCT.

(6) Les associations syndicales autorisées doivent utiliser leur état particulier « *Informations générales* » annexé à l'arrêté n° NOR : INTB1237402A, relatif au cadre budgétaire et comptable applicable aux associations syndicales autorisées.

(7) Les associations syndicales autorisées remplissent et joignent uniquement les états qui les concernent au titre de l'exercice et au titre du détail des comptes de bilan.

Préciser, pour chaque annexe, si l'état est sans objet le cas échéant.


Code INSEE 76540	Ville de Rouen Loc. Immobilières Aménagées	BP 2016
----------------------------	---	--------------------------

I – INFORMATIONS GENERALES	I
INFORMATIONS STATISTIQUES, FISCALES ET FINANCIERES	A

Informations statistiques	Valeurs
Population totale (colonne h du recensement INSEE) :	
Nombre de résidences secondaires (article R. 2313-1 <i>in fine</i>) :	
Nom de l'EPCI à fiscalité propre auquel la commune adhère :	

Potentiel fiscal et financier (1)		Valeurs par hab. (population DGF)	Moyennes nationales du potentiel financier par habitants de la strate
Fiscal	Financier		

Informations financières – ratios (2)		Valeurs	Moyennes nationales de la strate (3)
1	Dépenses réelles de fonctionnement/population		
2	Produit des impositions directes/population		
3	Recettes réelles de fonctionnement/population		
4	Dépenses d'équipement brut/population		
5	Encours de dette/population		
6	DGF/population		
7	Dépenses de personnel/dépenses réelles de fonctionnement (2)		
8	Dépenses de fonct. et remb. dette en capital/recettes réelles de fonct. (2)		
9	Dépenses d'équipement brut/recettes réelles de fonctionnement (2)		
10	Encours de la dette/recettes réelles de fonctionnement (2)		

 Dans l'ensemble des tableaux, les cases grisées ne doivent pas être remplies.

(1) Il s'agit du potentiel fiscal et du potentiel financier définis à l'article L. 2334-4 du code général des collectivités territoriales qui figurent sur la fiche de répartition de la DGF de l'exercice N-1 établie sur la base des informations N-2 (transmise par les services préfectoraux).

(2) Les ratios 1 à 6 sont obligatoires pour les communes de 3 500 habitants et plus et leurs établissements publics administratifs ainsi que pour les EPCI dotés d'une fiscalité propre comprenant au moins une commune de 3 500 habitants et plus.

Les ratios 7 à 10 sont obligatoires pour les communes de 10 000 habitants et plus et leurs établissements publics administratifs ainsi que pour les EPCI dotés d'une fiscalité propre comprenant au moins une commune de 10 000 habitants et plus (cf. articles L. 2313-1, L. 2313-2, R. 2313-1, R. 2313-2 et R. 5211-15 du CGCT). Pour les caisses des écoles, les EPCI non dotés d'une fiscalité propre et les syndicats mixtes associant exclusivement des communes et des EPCI, il conviendra d'appliquer les ratios prévus respectivement par les articles R. 2313-7, R. 5211-15 et R. 5711-3 du CGCT.

(3) Il convient d'indiquer les moyennes de la catégorie de l'organisme en cause (commune, communauté urbaine, communauté d'agglomération, ...) et les sources d'où sont tirées les informations (statistiques de la direction générale des collectivités locales ou de la direction générale de la comptabilité publique). Il s'agit des moyennes de la dernière année connue.

I – INFORMATIONS GENERALES	I
MODALITES DE VOTE DU BUDGET	B

I – L'assemblée délibérante a voté le présent budget par nature :

- au niveau (1) du chapitre pour la section de fonctionnement,
- au niveau (1) du chapitre pour la section d'investissement.
 - sans (2) les chapitres « opérations d'équipement » de l'état III B 3.
 - sans (3) vote formel sur chacun des chapitres.

La liste des articles spécialisés sur lesquels l'ordonnateur ne peut procéder à des virements d'article à article est la suivante :

II – En l'absence de mention au paragraphe I ci-dessus, le budget est réputé voté par chapitre, et, en section d'investissement, sans chapitre de dépense « opération d'équipement ».

III – Les provisions sont (4) budgétaires .

IV – La comparaison avec le budget précédent (cf. colonne « Pour mémoire ») s'effectue par rapport à la colonne du budget (5) primitif de l'exercice précédent.

V – Le présent budget a été voté (6) sans reprise des résultats de l'exercice N-1.

(1) A compléter par « du chapitre » ou « de l'article ».

(2) Indiquer « avec » ou « sans » les chapitres opérations d'équipement.

(3) Indiquer « avec » ou « sans » vote formel.

(4) A compléter par un seul des deux choix suivants :

- semi-budgétaires (pas d'inscription en recette de la section d'investissement),
- budgétaires (délibération n° du).

(5) Indiquer « primitif de l'exercice précédent » ou « cumulé de l'exercice précédent ».

(6) A compléter par un seul des trois choix suivants :

- sans reprise des résultats de l'exercice N-1,
- avec reprise des résultats de l'exercice N-1 après le vote du compte administratif N-1,
- avec reprise anticipée des résultats de l'exercice N-1.

II – PRESENTATION GENERALE DU BUDGET	II
VUE D'ENSEMBLE	A1

FONCTIONNEMENT

		DEPENSES DE LA SECTION DE FONCTIONNEMENT	RECETTES DE LA SECTION DE FONCTIONNEMENT
V O T E	CREDITS DE FONCTIONNEMENT VOTES AU TITRE DU PRESENT BUDGET (1)	470 127,00	470 127,00
+		+	+
R E P O R T S	RESTES A REALISER (R.A.R) DE L'EXERCICE PRECEDENT (2)	0,00	0,00
	002 RESULTAT DE FONCTIONNEMENT REPORTE (2)	(si déficit) 0,00	(si excédent) 0,00
=		=	=
TOTAL DE LA SECTION DE FONCTIONNEMENT (3)		470 127,00	470 127,00

INVESTISSEMENT

		DEPENSES DE LA SECTION D'INVESTISSEMENT	RECETTES DE LA SECTION D'INVESTISSEMENT
V O T E	CREDITS D'INVESTISSEMENT (1) VOTES AU TITRE DU PRESENT BUDGET (y compris le compte 1068)	1 229 583,28	1 229 583,28
+		+	+
R E P O R T S	RESTES A REALISER (R.A.R) DE L'EXERCICE PRECEDENT (2)	0,00	0,00
	001 SOLDE D'EXECUTION DE LA SECTION D'INVESTISSEMENT REPORTE (2)	(si solde négatif) 0,00	(si solde positif) 0,00
=		=	=
TOTAL DE LA SECTION D'INVESTISSEMENT (3)		1 229 583,28	1 229 583,28

TOTAL

TOTAL DU BUDGET (3)	1 699 710,28	1 699 710,28
----------------------------	---------------------	---------------------

(1) Au budget primitif, les crédits votés correspondent aux crédits votés lors de cette étape budgétaire. De même, pour les décisions modificatives et le budget supplémentaire, les crédits votés correspondent aux crédits votés lors de l'étape budgétaire sans sommation avec ceux antérieurement votés lors du même exercice.

(2) A servir uniquement en cas de reprise des résultats de l'exercice précédent, soit après le vote du compte administratif, soit en cas de reprise anticipée des résultats.

Les restes à réaliser de la section de fonctionnement correspondent en dépenses, aux dépenses engagées non mandatées et non rattachées telles qu'elles ressortent de la comptabilité des engagements et en recettes, aux recettes certaines n'ayant pas donné lieu à l'émission d'un titre et non rattachées (R. 2311-11 du CGCT).

Les restes à réaliser de la section d'investissement correspondent en dépenses, aux dépenses engagées non mandatées au 31/12 de l'exercice précédent telles qu'elles ressortent de la comptabilité des engagements et aux recettes certaines n'ayant pas donné lieu à l'émission d'un titre au 31/12 de l'exercice précédent (R. 2311-11 du CGCT).

(3) Total de la section de fonctionnement = RAR + résultat reporté + crédits de fonctionnement votés.

Total de la section d'investissement = RAR + solde d'exécution reporté + crédits d'investissement votés.

Total du budget = Total de la section de fonctionnement + Total de la section d'investissement.

II - PRESENTATION GENERALE DU BUDGET	II
SECTION DE FONCTIONNEMENT – CHAPITRES	A2

DEPENSES DE FONCTIONNEMENT

Chap.	Libellé	Pour mémoire budget précédent (1)	Restes à réaliser N-1 (2)	Propositions nouvelles	VOTE (3)	TOTAL (= RAR + vote)
011	Charges à caractère général	0,00	0,00	10,00	10,00	10,00
012	Charges de personnel, frais assimilés	0,00	0,00	0,00	0,00	0,00
014	Atténuations de produits	0,00	0,00	0,00	0,00	0,00
65	Autres charges de gestion courante	0,00	0,00	0,00	0,00	0,00
656	Frais fonctionnement des groupes d'élus	0,00	0,00	0,00	0,00	0,00
Total des dépenses de gestion courante		0,00	0,00	10,00	10,00	10,00
66	Charges financières	1 000,00	0,00	65 775,92	65 775,92	65 775,92
67	Charges exceptionnelles	0,00	0,00	0,00	0,00	0,00
68	Dotations provisions semi-budgétaires (4)	0,00	0,00	0,00	0,00	0,00
022	Dépenses imprévues	0,00	0,00	0,00	0,00	0,00
Total des dépenses réelles de fonctionnement		1 000,00	0,00	65 785,92	65 785,92	65 785,92
023	Virement à la section d'investissement (5)	215 590,00	0,00	235 218,08	235 218,08	235 218,08
042	Opérat° ordre transfert entre sections (5)	183 410,00	0,00	169 123,00	169 123,00	169 123,00
043	Opérat° ordre intérieur de la section (5)	0,00	0,00	0,00	0,00	0,00
Total des dépenses d'ordre de fonctionnement		399 000,00	0,00	404 341,08	404 341,08	404 341,08
TOTAL		400 000,00	0,00	470 127,00	470 127,00	470 127,00

+

D 002 RESULTAT REPORTE OU ANTICIPE (2)	0,00
---	-------------

=

TOTAL DES DEPENSES DE FONCTIONNEMENT CUMULEES	470 127,00
--	-------------------

RECETTES DE FONCTIONNEMENT

Chap.	Libellé	Pour mémoire budget précédent (1)	Restes à réaliser N-1 (2)	Propositions nouvelles	VOTE (3)	TOTAL (= RAR + vote)
013	Atténuations de charges	0,00	0,00	0,00	0,00	0,00
70	Produits services, domaine et ventes div	0,00	0,00	0,00	0,00	0,00
73	Impôts et taxes	0,00	0,00	0,00	0,00	0,00
74	Dotations et participations	0,00	0,00	0,00	0,00	0,00
75	Autres produits de gestion courante	400 000,00	0,00	470 127,00	470 127,00	470 127,00
Total des recettes de gestion courante		400 000,00	0,00	470 127,00	470 127,00	470 127,00
76	Produits financiers	0,00	0,00	0,00	0,00	0,00
77	Produits exceptionnels	0,00	0,00	0,00	0,00	0,00
78	Reprises provisions semi-budgétaires (4)	0,00	0,00	0,00	0,00	0,00
Total des recettes réelles de fonctionnement		400 000,00	0,00	470 127,00	470 127,00	470 127,00
042	Opérat° ordre transfert entre sections (5)	0,00	0,00	0,00	0,00	0,00
043	Opérat° ordre intérieur de la section (5)	0,00	0,00	0,00	0,00	0,00
Total des recettes d'ordre de fonctionnement		0,00	0,00	0,00	0,00	0,00
TOTAL		400 000,00	0,00	470 127,00	470 127,00	470 127,00

+

R 002 RESULTAT REPORTE OU ANTICIPE (2)	0,00
---	-------------

=

TOTAL DES RECETTES DE FONCTIONNEMENT CUMULEES	470 127,00
--	-------------------

Pour information :

AUTOFINANCEMENT PREVISIONNEL DÉGAGÉ AU PROFIT DE LA SECTION D'INVESTISSEMENT (6)	404 341,08
---	-------------------

Il s'agit, pour un budget voté en équilibre, des ressources propres correspondant à l'excédent des recettes réelles de fonctionnement sur les dépenses réelles de fonctionnement. Il sert à financer le remboursement du capital de la dette et les nouveaux investissements de la commune ou de l'établissement.

- (1) Cf. Modalités de vote I-B.
- (2) Inscrire en cas de reprise des résultats de l'exercice précédent (après vote du compte administratif) ou si reprise anticipée des résultats.
- (3) Le vote de l'organe délibérant porte uniquement sur les propositions nouvelles.
- (4) Si la commune ou l'établissement applique le régime des provisions semi-budgétaires.
- (5) $DF\ 023 = RI\ 021$; $DI\ 040 = RF\ 042$; $RI\ 040 = DF\ 042$; $DI\ 041 = RI\ 041$; $DF\ 043 = RF\ 043$.
- (6) Solde de l'opération $DF\ 023 + DF\ 042 - RF\ 042$ ou solde de l'opération $RI\ 021 + RI\ 040 - DI\ 040$.

II – PRESENTATION GENERALE DU BUDGET	II
SECTION D'INVESTISSEMENT – CHAPITRES	A3

DEPENSES D'INVESTISSEMENT

Chap.	Libellé	Pour mémoire budget précédent (1)	Restes à réaliser N-1 (2)	Propositions nouvelles	VOTE (3)	TOTAL (= RAR + vote)
010	Stocks (5)	0,00	0,00	0,00	0,00	0,00
20	Immobilisations incorporelles (sauf 204)	50 000,00	0,00	15 000,00	15 000,00	15 000,00
204	Subventions d'équipement versées	186 000,00	0,00	186 000,00	186 000,00	186 000,00
21	Immobilisations corporelles	1 320 000,00	0,00	20 000,00	20 000,00	20 000,00
22	Immobilisations reçues en affectation (6)	0,00	0,00	0,00	0,00	0,00
23	Immobilisations en cours	2 027 315,61	0,00	787 083,40	787 083,40	787 083,40
	Total des opérations d'équipement	0,00	0,00	0,00	0,00	0,00
	Total des dépenses d'équipement	3 583 315,61	0,00	1 008 083,40	1 008 083,40	1 008 083,40
10	Dotations, fonds divers et réserves	0,00	0,00	0,00	0,00	0,00
13	Subventions d'investissement	0,00	0,00	0,00	0,00	0,00
16	Emprunts et dettes assimilées	122 334,00	0,00	208 999,87	208 999,87	208 999,87
18	Compte de liaison : affectat° (BA,régie) (7)	0,00	0,00	0,00	0,00	0,00
26	Participat° et créances rattachées	0,00	0,00	0,00	0,00	0,00
27	Autres immobilisations financières	0,00	0,00	0,00	0,00	0,00
020	Dépenses imprévues	0,00		0,00	0,00	0,00
	Total des dépenses financières	122 334,00	0,00	208 999,87	208 999,87	208 999,87
45...	Total des opé. pour compte de tiers (8)	0,00	0,00	0,00	0,00	0,00
	Total des dépenses réelles d'investissement	3 705 649,61	0,00	1 217 083,27	1 217 083,27	1 217 083,27
040	Opérat° ordre transfert entre sections (4)	0,00		0,00	0,00	0,00
041	Opérations patrimoniales (4)	0,00		12 500,01	12 500,01	12 500,01
	Total des dépenses d'ordre d'investissement	0,00		12 500,01	12 500,01	12 500,01
	TOTAL	3 705 649,61	0,00	1 229 583,28	1 229 583,28	1 229 583,28

+

D 001 SOLDE D'EXECUTION NEGATIF REPORTE OU ANTICIPE (2)	0,00
--	-------------

=

TOTAL DES DEPENSES D'INVESTISSEMENT CUMULEES	1 229 583,28
---	---------------------

RECETTES D'INVESTISSEMENT

Chap.	Libellé	Pour mémoire budget précédent (1)	Restes à réaliser N-1 (2)	Propositions nouvelles	VOTE (3)	TOTAL (= RAR + vote)
010	Stocks (5)	0,00	0,00	0,00	0,00	0,00
13	Subventions d'investissement (hors 138)	2 191 799,00	0,00	741 909,00	741 909,00	741 909,00
16	Emprunts et dettes assimilées (hors165)	1 114 850,61	0,00	70 833,19	70 833,19	70 833,19
20	Immobilisations incorporelles (sauf 204)	0,00	0,00	0,00	0,00	0,00
204	Subventions d'équipement versées	0,00	0,00	0,00	0,00	0,00
21	Immobilisations corporelles	0,00	0,00	0,00	0,00	0,00
22	Immobilisations reçues en affectation (6)	0,00	0,00	0,00	0,00	0,00
23	Immobilisations en cours	0,00	0,00	0,00	0,00	0,00
	Total des recettes d'équipement	3 306 649,61	0,00	812 742,19	812 742,19	812 742,19
10	Dotations, fonds divers et réserves (hors 1068)	0,00	0,00	0,00	0,00	0,00
1068	Excédents de fonctionnement capitalisés (9)	0,00	0,00	0,00	0,00	0,00
138	Autres subvent° invest. non transf.	0,00	0,00	0,00	0,00	0,00
165	Dépôts et cautionnements reçus	0,00	0,00	0,00	0,00	0,00
18	Compte de liaison : affectat° (BA,régie) (7)	0,00	0,00	0,00	0,00	0,00
26	Participat° et créances rattachées	0,00	0,00	0,00	0,00	0,00
27	Autres immobilisations financières	0,00	0,00	0,00	0,00	0,00
024	Produits des cessions d'immobilisations	0,00	0,00	0,00	0,00	0,00
	Total des recettes financières	0,00	0,00	0,00	0,00	0,00
45...	Total des opé. pour le compte de tiers (8)	0,00	0,00	0,00	0,00	0,00
	Total des recettes réelles d'investissement	3 306 649,61	0,00	812 742,19	812 742,19	812 742,19

Chap.	Libellé	Pour mémoire budget précédent (1)	Restes à réaliser N-1 (2)	Propositions nouvelles	VOTE (3)	TOTAL (= RAR + vote)
021	Virement de la sect° de fonctionnement (4)	215 590,00		235 218,08	235 218,08	235 218,08
040	Opérat° ordre transfert entre sections (4)	183 410,00		169 123,00	169 123,00	169 123,00
041	Opérations patrimoniales (4)	0,00		12 500,01	12 500,01	12 500,01
Total des recettes d'ordre d'investissement		399 000,00		416 841,09	416 841,09	416 841,09
TOTAL		3 705 649,61	0,00	1 229 583,28	1 229 583,28	1 229 583,28

+

R 001 SOLDE D'EXECUTION POSITIF REPORTE OU ANTICIPE (2)	0,00
--	-------------

=

TOTAL DES RECETTES D'INVESTISSEMENT CUMULEES	1 229 583,28
---	---------------------

Pour information :

Il s'agit, pour un budget voté en équilibre, des ressources propres correspondant à l'excédent des recettes réelles de fonctionnement sur les dépenses réelles de fonctionnement. Il sert à financer le remboursement du capital de la dette et les nouveaux investissements de la commune ou de l'établissement.

AUTOFINANCEMENT PREVISIONNEL DÉGAGÉ PAR LA SECTION DE FONCTIONNEMENT (10)	404 341,08
--	-------------------

(1) Cf. Modalités de vote I-B.

(2) Inscrire en cas de reprise des résultats de l'exercice précédent (après vote du compte administratif) ou si reprise anticipée des résultats.

(3) Le vote de l'organe délibérant porte uniquement sur les propositions nouvelles.

(4) $DF\ 023 = RI\ 021$; $DI\ 040 = RF\ 042$; $RI\ 040 = DF\ 042$; $DI\ 041 = RI\ 041$; $DF\ 043 = RF\ 043$.

(5) A servir uniquement dans le cadre d'un suivi des stocks selon la méthode de l'inventaire permanent simplifié autorisée pour les seules opérations d'aménagements (lotissement, ZAC...) par ailleurs retracées dans le cadre de budgets annexes.

(6) En dépenses, le chapitre 22 retrace les travaux d'investissement réalisés sur les biens reçus en affectation. En recette, il retrace, le cas échéant, l'annulation de tels travaux effectués sur un exercice antérieur.

(7) A servir uniquement lorsque la commune ou l'établissement effectue une dotation initiale en espèces au profit d'un service public non personnalisé qu'elle ou qu'il crée.

(8) Seul le total des opérations pour compte de tiers figure sur cet état (voir le détail Annexe IV A9).

(9) Le compte 1068 n'est pas un chapitre mais un article du chapitre 10.

(10) Solde de l'opération $DF\ 023 + DF\ 042 - RF\ 042$ ou solde de l'opération $RI\ 021 + RI\ 040 - DI\ 040$.

II – PRESENTATION GENERALE DU BUDGET	II
BALANCE GENERALE DU BUDGET	B1

1 – DEPENSES (du présent budget + restes à réaliser)

	FONCTIONNEMENT	Opérations réelles (1)	Opérations d'ordre (2)	TOTAL
011	Charges à caractère général	10,00		10,00
012	Charges de personnel, frais assimilés	0,00		0,00
014	Atténuations de produits	0,00		0,00
60	<i>Achats et variation des stocks (3)</i>		0,00	0,00
65	Autres charges de gestion courante	0,00		0,00
656	Frais fonctionnement des groupes d'élus (4)	0,00		0,00
66	Charges financières	65 775,92	0,00	65 775,92
67	Charges exceptionnelles	0,00	0,00	0,00
68	Dot. aux amortissements et provisions	0,00	169 123,00	169 123,00
71	<i>Production stockée (ou déstockage) (3)</i>		0,00	0,00
022	Dépenses imprévues	0,00		0,00
023	<i>Virement à la section d'investissement</i>		235 218,08	235 218,08
Dépenses de fonctionnement – Total		65 785,92	404 341,08	470 127,00

+

D 002 RESULTAT REPORTE OU ANTICIPE	0,00
---	-------------

=

TOTAL DES DEPENSES DE FONCTIONNEMENT CUMULEES	470 127,00
--	-------------------

	INVESTISSEMENT	Opérations réelles (1)	Opérations d'ordre (2)	TOTAL
10	Dotations, fonds divers et réserves	0,00	0,00	0,00
13	Subventions d'investissement	0,00	0,00	0,00
15	<i>Provisions pour risques et charges (5)</i>		0,00	0,00
16	Emprunts et dettes assimilées (sauf 1688 non budgétaire)	208 999,87	12 500,01	221 499,88
18	Compte de liaison : affectat° (BA,régie)	(8) 0,00		0,00
	Total des opérations d'équipement	0,00		0,00
20	Immobilisations incorporelles(sauf 204) (6)	15 000,00	0,00	15 000,00
204	Subventions d'équipement versées	186 000,00	0,00	186 000,00
21	Immobilisations corporelles (6)	20 000,00	0,00	20 000,00
22	Immobilisations reçues en affectation (6)	(9) 0,00	0,00	0,00
23	Immobilisations en cours (6)	787 083,40	0,00	787 083,40
26	Participations et créances rattachées	0,00	0,00	0,00
27	Autres immobilisations financières	0,00	0,00	0,00
28	<i>Amortissement des immobilisations (reprises)</i>		0,00	0,00
29	<i>Prov. pour dépréciat° immobilisations (5)</i>		0,00	0,00
39	<i>Prov. dépréciat° des stocks et en-cours (5)</i>		0,00	0,00
45...	Total des opérations pour compte de tiers (7)	0,00	0,00	0,00
481	<i>Charges à rép. sur plusieurs exercices</i>		0,00	0,00
49	<i>Prov. dépréc. comptes de tiers (5)</i>		0,00	0,00
59	<i>Prov. dépréc. comptes financiers (5)</i>		0,00	0,00
3...	Stocks	0,00	0,00	0,00
020	Dépenses imprévues	0,00		0,00
Dépenses d'investissement – Total		1 217 083,27	12 500,01	1 229 583,28

+

D 001 SOLDE D'EXECUTION NEGATIF REPORTE OU ANTICIPE	0,00
--	-------------

=

TOTAL DES DEPENSES D'INVESTISSEMENT CUMULEES	1 229 583,28
---	---------------------

- (1) Y compris les opérations relatives au rattachement des charges et des produits et les opérations d'ordre semi-budgétaires.
- (2) Voir liste des opérations d'ordre.
- (3) Permet de retracer des opérations particulières telles que les opérations de stocks liées à la tenue d'un inventaire permanent simplifié.
- (4) Communes, communautés d'agglomération et communautés urbaines de plus de 100 000 habitants.
- (5) Si la commune ou l'établissement applique le régime des provisions budgétaires.
- (6) Hors chapitres « opérations d'équipement ».
- (7) Seul le total des opérations pour compte de tiers figure sur cet état (voir le détail Annexe IV A9).
- (8) A servir uniquement lorsque la commune ou l'établissement effectue une dotation initiale en espèces au profit d'un service public non personnalisé qu'elle ou qu'il crée.
- (9) En dépenses, le chapitre 22 retrace les travaux d'investissement réalisés sur les biens reçus en affectation. En recette, il retrace, le cas échéant, l'annulation de tels travaux effectués sur un exercice antérieur.

II – PRESENTATION GENERALE DU BUDGET	II
BALANCE GENERALE DU BUDGET	B2

2 – RECETTES (du présent budget + restes à réaliser)

	FONCTIONNEMENT	Opérations réelles (1)	Opérations d'ordre (2)	TOTAL
013	Atténuations de charges	0,00		0,00
60	Achats et variation des stocks (3)		0,00	0,00
70	Produits services, domaine et ventes div	0,00		0,00
71	Production stockée (ou déstockage)		0,00	0,00
72	Production immobilisée		0,00	0,00
73	Impôts et taxes	0,00		0,00
74	Dotations et participations	0,00		0,00
75	Autres produits de gestion courante	470 127,00	0,00	470 127,00
76	Produits financiers	0,00	0,00	0,00
77	Produits exceptionnels	0,00	0,00	0,00
78	Reprise sur amortissements et provisions	0,00	0,00	0,00
79	Transferts de charges		0,00	0,00
Recettes de fonctionnement – Total		470 127,00	0,00	470 127,00

+

R 002 RESULTAT REPORTE OU ANTICIPE	0,00
---	-------------

=

TOTAL DES RECETTES DE FONCTIONNEMENT CUMULEES	470 127,00
--	-------------------

	INVESTISSEMENT	Opérations réelles (1)	Opérations d'ordre (2)	TOTAL
10	Dotations, fonds divers et réserves (sauf 1068)	0,00	0,00	0,00
13	Subventions d'investissement	741 909,00	0,00	741 909,00
15	Provisions pour risques et charges (4)		0,00	0,00
16	Emprunts et dettes assimilées (sauf 1688 non budgétaires)	70 833,19	12 500,01	83 333,20
18	Compte de liaison : affectat° (BA,régie)	(6) 0,00		0,00
20	Immobilisations incorporelles (sauf 204)	0,00	0,00	0,00
204	Subventions d'équipement versées	0,00	0,00	0,00
21	Immobilisations corporelles	0,00	0,00	0,00
22	Immobilisations reçues en affectation	(7) 0,00	0,00	0,00
23	Immobilisations en cours	0,00	0,00	0,00
26	Participations et créances rattachées	0,00	0,00	0,00
27	Autres immobilisations financières	0,00	0,00	0,00
28	Amortissement des immobilisations		169 123,00	169 123,00
29	Prov. pour dépréciat° immobilisations (4)		0,00	0,00
39	Prov. dépréciat° des stocks et en-cours (4)		0,00	0,00
45...	Opérations pour compte de tiers (5)	0,00	0,00	0,00
481	Charges à rép. sur plusieurs exercices		0,00	0,00
49	Prov. dépréc. comptes de tiers (4)		0,00	0,00
59	Prov. dépréc. comptes financiers (4)		0,00	0,00
3...	Stocks	0,00	0,00	0,00
021	Virement de la sect° de fonctionnement		235 218,08	235 218,08
024	Produits des cessions d'immobilisations	0,00		0,00
Recettes d'investissement – Total		812 742,19	416 841,09	1 229 583,28

+

R 001 SOLDE D'EXECUTION POSITIF REPORTE OU ANTICIPE	0,00
--	-------------

+

AFFECTATION AU COMPTE 1068	0,00
-----------------------------------	-------------

=

TOTAL DES RECETTES D'INVESTISSEMENT CUMULEES	1 229 583,28
---	---------------------

- (1) Y compris les opérations relatives au rattachement des charges et des produits et les opérations d'ordre semi-budgétaires.
- (2) Voir liste des opérations d'ordre.
- (3) Permet de retracer des opérations particulières telles que les opérations de stocks liées à la tenue d'un inventaire permanent simplifié.
- (4) Si la commune ou l'établissement applique le régime des provisions budgétaires.
- (5) Seul le total des opérations pour compte de tiers figure sur cet état (voir le détail Annexe IV A9).
- (6) A servir uniquement lorsque la commune ou l'établissement effectue une dotation initiale en espèces au profit d'un service public non personnalisé qu'elle ou qu'il crée.
- (7) En dépenses, le chapitre 22 retrace les travaux d'investissement réalisés sur les biens reçus en affectation. En recette, il retrace, le cas échéant, l'annulation de tels travaux effectués sur un exercice antérieur.

III – VOTE DU BUDGET	III
SECTION DE FONCTIONNEMENT – DETAIL DES DEPENSES	A1

Chap / art (1)	Libellé (1)	Pour mémoire budget précédent (2)	Propositions nouvelles (3)	Vote (4)
011	Charges à caractère général	0,00	10,00	10,00
627	Services bancaires et assimilés	0,00	10,00	10,00
012	Charges de personnel, frais assimilés	0,00	0,00	0,00
014	Atténuations de produits	0,00	0,00	0,00
65	Autres charges de gestion courante	0,00	0,00	0,00
656	Frais fonctionnement des groupes d'élus	0,00	0,00	0,00
TOTAL = DEPENSES DE GESTION DES SERVICES (a) = (011 + 012 + 014 + 65 + 656)		0,00	10,00	10,00
66	Charges financières (b)	1 000,00	65 775,92	65 775,92
66111	Intérêts réglés à l'échéance	1 000,00	36 908,00	36 908,00
66112	Intérêts - Rattachement des ICNE	0,00	28 867,92	28 867,92
6688	Autres	0,00	0,00	0,00
67	Charges exceptionnelles (c)	0,00	0,00	0,00
68	Dotations provisions semi-budgétaires (d) (6)	0,00	0,00	0,00
022	Dépenses imprévues (e)	0,00	0,00	0,00
TOTAL DES DEPENSES REELLES = a + b + c + d + e		1 000,00	65 785,92	65 785,92
023	Virement à la section d'investissement	215 590,00	235 218,08	235 218,08
042	Opérat° ordre transfert entre sections (7) (8) (9)	183 410,00	169 123,00	169 123,00
675	Valeurs comptables immobilisations cédée	0,00	0,00	0,00
676	Différences sur réalisations (positives)	0,00	0,00	0,00
6811	Dot. amort. et prov. Immos incorporelles	183 410,00	169 123,00	169 123,00
TOTAL DES PRELEVEMENTS AU PROFIT DE LA SECTION D'INVESTISSEMENT		399 000,00	404 341,08	404 341,08
043	Opérat° ordre intérieur de la section (10)	0,00	0,00	0,00
TOTAL DES DEPENSES D'ORDRE		399 000,00	404 341,08	404 341,08
TOTAL DES DEPENSES DE FONCTIONNEMENT DE L'EXERCICE (= Total des opérations réelles et d'ordre)		400 000,00	470 127,00	470 127,00

+

RESTES A REALISER N-1 (11)	0,00
-----------------------------------	-------------

+

D 002 RESULTAT REPORTE OU ANTICIPE (11)	0,00
--	-------------

=

TOTAL DES DEPENSES DE FONCTIONNEMENT CUMULEES	470 127,00
--	-------------------

Détail du calcul des ICNE au compte 66112 (5)

Montant des ICNE de l'exercice	28 867,92
Montant des ICNE de l'exercice N-1	0,00
= Différence ICNE N – ICNE N-1	28 867,92

(1) Détailler les chapitres budgétaires par article conformément au plan de comptes appliqué par la commune ou l'établissement.

(2) Cf. Modalités de vote I-B.

(3) Hors restes à réaliser.

(4) Le vote de l'organe délibérant porte uniquement sur les propositions nouvelles.

(5) Si le mandatement des ICNE de l'exercice est inférieur au montant de l'exercice N-1, le montant du compte 66112 sera négatif.

(6) Si la commune ou l'établissement applique le régime des provisions semi-budgétaires.

(7) Cf. définitions du chapitre des opérations d'ordre, DF 042 = RI 040.

(8) Aucune prévision budgétaire ne doit figurer aux articles 675 et 676 (cf. chapitre 024 « produit des cessions d'immobilisation »).

(9) Le compte 6815 peut figurer dans le détail du chapitre 042 si la commune ou l'établissement applique le régime des provisions budgétaires.

(10) Chapitre destiné à retracer les opérations particulières telles que les opérations de stocks ou liées à la tenue d'un inventaire permanent simplifié.

(11) Inscrive en cas de reprise des résultats de l'exercice précédent (après vote du compte administratif ou si reprise anticipée des résultats).

III – VOTE DU BUDGET	III
SECTION DE FONCTIONNEMENT – DETAIL DES RECETTES	A2

Chap / art(1)	Libellé (1)	Pour mémoire budget précédent (2)	Propositions nouvelles (3)	Vote (4)
013	Atténuations de charges	0,00	0,00	0,00
70	Produits services, domaine et ventes div	0,00	0,00	0,00
70878	Remb. frais par d'autres redevables	0,00	0,00	0,00
73	Impôts et taxes	0,00	0,00	0,00
74	Dotations et participations	0,00	0,00	0,00
75	Autres produits de gestion courante	400 000,00	470 127,00	470 127,00
752	Revenus des immeubles	400 000,00	470 127,00	470 127,00
TOTAL = RECETTES DE GESTION DES SERVICES (a) = 70 + 73 + 74 + 75 + 013		400 000,00	470 127,00	470 127,00
76	Produits financiers (b)	0,00	0,00	0,00
7688	Autres	0,00	0,00	0,00
77	Produits exceptionnels (c)	0,00	0,00	0,00
7718	Autres produits except. opérat° gestion	0,00	0,00	0,00
775	Produits des cessions d'immobilisations	0,00	0,00	0,00
78	Reprises provisions semi-budgétaires (d) (5)	0,00	0,00	0,00
TOTAL DES RECETTES REELLES = a+b+c+d		400 000,00	470 127,00	470 127,00
042	Opérat° ordre transfert entre sections (6) (7) (8)	0,00	0,00	0,00
776	Différences sur réalisations (négatives)	0,00	0,00	0,00
043	Opérat° ordre intérieur de la section (9)	0,00	0,00	0,00
TOTAL DES RECETTES D'ORDRE		0,00	0,00	0,00
TOTAL DES RECETTES DE FONCTIONNEMENT DE L'EXERCICE (= Total des opérations réelles et d'ordre)		400 000,00	470 127,00	470 127,00

+

RESTES A REALISER N-1 (10)	0,00
-----------------------------------	-------------

+

R 002 RESULTAT REPORTE OU ANTICIPE (10)	0,00
--	-------------

=

TOTAL DES RECETTES DE FONCTIONNEMENT CUMULEES	470 127,00
--	-------------------

Détail du calcul des ICNE au compte 7622

Montant des ICNE de l'exercice	0,00
Montant des ICNE de l'exercice N-1	0,00
= Différence ICNE N – ICNE N-1	0,00

(1) Détailler les chapitres budgétaires par article conformément au plan de comptes appliqué par la commune ou l'établissement.

(2) Cf. Modalités de vote I-B.

(3) Hors restes à réaliser.

(4) Le vote de l'assemblée porte uniquement sur les propositions nouvelles.

(5) Si la commune ou l'établissement applique le régime des provisions semi-budgétaires.

(6) Cf. définitions du chapitre des opérations d'ordre, *RF 042 = DI 040*.

(7) Aucune prévision budgétaire ne doit figurer aux articles 775 et 776 (cf. chapitre 024 « produit des cessions d'immobilisation »).

(8) Le compte 7815 peut figurer dans le détail du chapitre 042 si la commune ou l'établissement applique le régime des provisions budgétaires.

(9) Chapitre destiné à retracer les opérations particulières telles que les opérations de stocks ou liées à la tenue d'un inventaire permanent simplifié.

(10) Inscrire en cas de reprise des résultats de l'exercice précédent (après vote du compte administratif ou si reprise anticipée des résultats).

III – VOTE DU BUDGET	III
SECTION D'INVESTISSEMENT – DETAIL DES DEPENSES	B1

Chap / art (1)	Libellé (1)	Pour mémoire budget précédent (2)	Propositions nouvelles (3)	Vote (4)
010	Stocks	0,00	0,00	0,00
20	Immobilisations incorporelles (sauf opérations et 204)	50 000,00	15 000,00	15 000,00
2031	Frais d'études	50 000,00	15 000,00	15 000,00
204	Subventions d'équipement versées (hors opérations)	186 000,00	186 000,00	186 000,00
20422	Privé : Bâtiments, installations	186 000,00	186 000,00	186 000,00
21	Immobilisations corporelles (hors opérations)	1 320 000,00	20 000,00	20 000,00
2115	Terrains bâtis	1 320 000,00	0,00	0,00
2135	Installations générales, agencements	0,00	20 000,00	20 000,00
22	Immobilisations reçues en affectation (hors opérations)	0,00	0,00	0,00
23	Immobilisations en cours (hors opérations)	2 027 315,61	787 083,40	787 083,40
2313	Constructions	552 315,61	252 083,40	252 083,40
2318	Autres immo. corporelles en cours	1 475 000,00	535 000,00	535 000,00
Total des dépenses d'équipement		3 583 315,61	1 008 083,40	1 008 083,40
10	Dotations, fonds divers et réserves	0,00	0,00	0,00
13	Subventions d'investissement	0,00	0,00	0,00
16	Emprunts et dettes assimilées	122 334,00	208 999,87	208 999,87
1641	Emprunts en euros	1 500,00	121 500,00	121 500,00
16441	Opérat° afférentes à l'emprunt	16 667,00	4 166,67	4 166,67
16449	Opérat° de tirage sur ligne trésorerie	104 167,00	83 333,20	83 333,20
18	Compte de liaison : affectat° (BA,régie)	0,00	0,00	0,00
26	Participat° et créances rattachées	0,00	0,00	0,00
27	Autres immobilisations financières	0,00	0,00	0,00
020	Dépenses imprévues	0,00	0,00	0,00
Total des dépenses financières		122 334,00	208 999,87	208 999,87
Total des dépenses d'opérations pour compte de tiers		0,00	0,00	0,00
TOTAL DEPENSES REELLES		3 705 649,61	1 217 083,27	1 217 083,27
040	<i>Opérat° ordre transfert entre sections (7)</i>	0,00	0,00	0,00
	<i>Reprises sur autofinancement antérieur (8)</i>	0,00	0,00	0,00
192	<i>Plus ou moins-values sur cession immo.</i>	0,00	0,00	0,00
	<i>Charges transférées (9)</i>	0,00	0,00	0,00
041	<i>Opérations patrimoniales (10)</i>	0,00	12 500,01	12 500,01
16441	<i>Opérat° afférentes à l'emprunt</i>	0,00	12 500,01	12 500,01
TOTAL DEPENSES D'ORDRE		0,00	12 500,01	12 500,01
TOTAL DES DEPENSES D'INVESTISSEMENT DE L'EXERCICE (= Total des dépenses réelles et d'ordre)		3 705 649,61	1 229 583,28	1 229 583,28

	+
RESTES A REALISER N-1 (11)	0,00
	+
D 001 SOLDE D'EXECUTION NEGATIF REPORTE OU ANTICIPE (11)	0,00
	=
TOTAL DES DEPENSES D'INVESTISSEMENT CUMULEES	1 229 583,28

(1) Détailler les chapitres budgétaires par article conformément au plan de comptes appliqué par la commune ou l'établissement.

(2) Cf. Modalités de vote, I-B.

(3) Hors restes à réaliser.

(4) Le vote de l'organe délibérant porte uniquement sur les propositions nouvelles.

(5) Voir état III B 3 pour le détail des opérations d'équipement.

(6) Voir annexe IV A 9 pour le détail des opérations pour compte de tiers.

(7) Cf. définitions du chapitre des opérations d'ordre, *DI 040 = RF 042*.

(8) Les comptes 15, 29, 39, 49 et 59 peuvent figurer dans le détail du chapitre 040 si la commune ou l'établissement applique le régime des provisions budgétaires.

(9) Aucune prévision budgétaire ne doit figurer à l'article 192 (cf. chapitre 024 « produit des cessions d'immobilisation »).

(10) Cf. définitions du chapitre des opérations d'ordre, *DI 041 = RI 041*.

(11) Inscrire en cas de reprise des résultats de l'exercice précédent (après vote du compte administratif ou si reprise anticipée des résultats).

III – VOTE DU BUDGET	III
SECTION D'INVESTISSEMENT – DETAIL DES RECETTES	B2

Chap / art (1)	Libellé (1)	Pour mémoire budget précédent (2)	Propositions nouvelles (3)	Vote (4)
010	Stocks	0,00	0,00	0,00
13	Subventions d'investissement (hors 138)	2 191 799,00	741 909,00	741 909,00
1321	Subv. non transf. Etat, établ. nationaux	1 482 799,00	0,00	0,00
1322	Subv. non transf. Régions	500 000,00	572 138,00	572 138,00
1323	Subv. non transf. Départements	0,00	20 000,00	20 000,00
13251	Subv. non transf. GFP de rattachement	209 000,00	149 771,00	149 771,00
16	Emprunts et dettes assimilées (hors 165)	1 114 850,61	70 833,19	70 833,19
1641	Emprunts en euros	1 010 683,61	0,00	0,00
16449	Opérat° de tirage sur ligne trésorerie	104 167,00	70 833,19	70 833,19
20	Immobilisations incorporelles (sauf 204)	0,00	0,00	0,00
204	Subventions d'équipement versées	0,00	0,00	0,00
21	Immobilisations corporelles	0,00	0,00	0,00
22	Immobilisations reçues en affectation	0,00	0,00	0,00
23	Immobilisations en cours	0,00	0,00	0,00
Total des recettes d'équipement		3 306 649,61	812 742,19	812 742,19
10	Dotations, fonds divers et réserves	0,00	0,00	0,00
1068	Excédents de fonctionnement capitalisés	0,00	0,00	0,00
138	Autres subvent° invest. non transf.	0,00	0,00	0,00
165	Dépôts et cautionnements reçus	0,00	0,00	0,00
18	Compte de liaison : affectat° (BA,régie)	0,00	0,00	0,00
26	Participat° et créances rattachées	0,00	0,00	0,00
27	Autres immobilisations financières	0,00	0,00	0,00
024	Produits des cessions d'immobilisations	0,00	0,00	0,00
Total des recettes financières		0,00	0,00	0,00
Total des recettes d'opérations pour compte de tiers		0,00	0,00	0,00
TOTAL RECETTES REELLES		3 306 649,61	812 742,19	812 742,19
021	Virement de la sect° de fonctionnement	215 590,00	235 218,08	235 218,08
040	Opérat° ordre transfert entre sections (6) (7) (8)	183 410,00	169 123,00	169 123,00
192	Plus ou moins-values sur cession immo.	0,00	0,00	0,00
2115	Terrains bâtis	0,00	0,00	0,00
28031	Frais d'études	15 694,00	588,00	588,00
2804172	Autres EPL : Bâtiments, installations	19 369,00	18 291,00	18 291,00
2804182	Autres org pub - Bâtiments et installat°	1 827,00	1 827,00	1 827,00
28135	Installations générales, agencements, ...	1 418,00	3 315,00	3 315,00
28158	Autres installat°, matériel et outillage	145 102,00	145 102,00	145 102,00
TOTAL DES PRELEVEMENTS PROVENANT DE LA SECTION DE FONCTIONNEMENT		399 000,00	404 341,08	404 341,08
041	Opérations patrimoniales (9)	0,00	12 500,01	12 500,01
16449	Opérat° de tirage sur ligne trésorerie	0,00	12 500,01	12 500,01
TOTAL RECETTES D'ORDRE		399 000,00	416 841,09	416 841,09
TOTAL DES RECETTES D'INVESTISSEMENT DE L'EXERCICE (= Total des recettes réelles et d'ordre)		3 705 649,61	1 229 583,28	1 229 583,28

	+
RESTES A REALISER N-1 (10)	0,00
	+
R 001 SOLDE D'EXECUTION POSITIF REPORTE OU ANTICIPE (10)	0,00
	=
TOTAL DES RECETTES D'INVESTISSEMENT CUMULEES	1 229 583,28

(1) Détailler les chapitres budgétaires par article conformément au plan de comptes appliqué par la commune ou l'établissement.

(2) Cf. Modalités de vote, I-B.

(3) Hors restes à réaliser.

- (4) Le vote de l'organe délibérant porte uniquement sur les propositions nouvelles.
- (5) Voir annexe IV-A9 pour le détail des opérations pour compte de tiers.
- (6) Cf. définitions du chapitre des opérations d'ordre, *RI 040 = DF 042*.
- (7) Aucune prévision budgétaire ne doit figurer à l'article 192 (cf. chapitre 024 « produit des cessions d'immobilisations »).
- (8) Les comptes 15, 29, 39, 49 et 59 peuvent figurer dans le détail du chapitre 040 si la commune ou l'établissement applique le régime des provisions budgétaires.
- (9) Cf. définitions du chapitre des opérations d'ordre, *DI 041 = RI 041*.
- (10) Inscrire en cas de reprise des résultats de l'exercice précédent (après vote du compte administratif ou si reprise anticipée des résultats).

III – VOTE DU BUDGET	III
DETAIL DES CHAPITRES D'OPERATION D'EQUIPEMENT	B3

Cet état ne contient pas d'information.

IV – ANNEXES	IV
PRESENTATION CROISEE PAR FONCTION – VUE D'ENSEMBLE (1)	A1

Libellé	01 Opérations non ventilables	0 Services généraux administrat ^o publiques	1 Sécurité et salubrité publiques	2 Enseignement - Formation	3 Culture	4 Sport et jeunesse	5 Interventions sociales et santé	6 Famille	7 Logement	8 Aménagt et services urbains, environnem	9 Action économique	TOTAL
---------	--	--	--	----------------------------------	--------------	---------------------------	--	--------------	---------------	--	---------------------------	-------

INVESTISSEMENT												
DEPENSES												
Dépenses réelles	209 000	0	0	0	272 083	0	0	0	0	736 000	0	1 217 083
- Equipements municipaux (2)		0	0	0	272 083	0	0	0	0	550 000	0	822 083
- Equip. non municipaux (c/204) (3)		0	0	0	0	0	0	0	0	186 000	0	186 000
- Opérations financières	209 000											209 000
Dépenses d'ordre	12 500											12 500
Total dépenses de l'exercice	221 500	0	0	0	272 083	0	0	0	0	736 000	0	1 229 583
RAR N-1 et reports	0	0	0	0	0	0	0	0	0	0	0	0
Total cumulé dépenses d'investissement	221 500	0	0	0	272 083	0	0	0	0	736 000	0	1 229 583
RECETTES												
Total recettes de l'exercice	487 674	0	0	0	191 909	0	0	0	0	550 000	0	1 229 583
RAR N-1 et reports	0	0	0	0	0	0	0	0	0	0	0	0
Total cumulé recettes d'investissement	487 674	0	0	0	191 909	0	0	0	0	550 000	0	1 229 583

FONCTIONNEMENT												
DEPENSES												
Total dépenses de l'exercice	470 127	0	0	0	0	0	0	0	0	0	0	470 127
RAR N-1 et reports	0	0	0	0	0	0	0	0	0	0	0	0
Total cumulé dépenses de fonctionnement	470 127	0	0	0	0	0	0	0	0	0	0	470 127
RECETTES												
Total recettes de l'exercice	0	0	0	0	470 127	0	0	0	0	0	0	470 127
RAR N-1 et reports	0	0	0	0	0	0	0	0	0	0	0	0
Total cumulé recettes de fonctionnement	0	0	0	0	470 127	0	0	0	0	0	0	470 127

(1) La production de cet état est obligatoire pour les communes de 3 500 habitants et plus, les groupements comprenant au moins une telle commune, leurs établissements et services administratifs hormis les caisses des écoles et les services à activité unique érigés en établissement public ou budget annexe (L. 2312-3, R. 2311-1 et R. 2311-10). Dans les communes de 3 500 habitants et plus, le croisement par fonction est fait à un chiffre (correspondant à la fonction). Dans les communes de 10 000 habitants et plus, le croisement par fonction est fait au niveau le plus détaillé de la nomenclature fonctionnelle (sous-fonction ou rubrique). Les groupements et leurs établissements publics suivent les règles de production et de présentation applicable à la commune membre comptant le plus grand nombre d'habitants (articles L. 5211-36 a1 et R. 5211-14 + L. 5711-1 et R. 5711-2 du CGCT).

(2) Ou biens de la structure intercommunale.

(3) Ou biens ne relevant pas de la structure intercommunale.

IV – ANNEXES	IV
PRESENTATION CROISEE PAR FONCTION – VUE D'ENSEMBLE	A1

Art. (1)	Libellé	01 Opérations non ventilables	0 Services généraux administrat° publiques	1 Sécurité et salubrité publiques	2 Enseignement - Formation	3 Culture	4 Sport et jeunesse	5 Interventions sociales et santé	6 Famille	7 Logement	8 Aménagt et services urbains, environnement	9 Action économique	TOTAL
----------	---------	--	--	--	----------------------------------	--------------	---------------------------	--	--------------	---------------	---	---------------------------	-------

INVESTISSEMENT

DEPENSES													
Total dépenses investissement		221 500	0	0	0	272 083	0	0	0	0	736 000	0	1 229 583
Dépenses réelles		209 000	0	0	0	272 083	0	0	0	0	736 000	0	1 217 083
010	Stocks	0	0	0	0	0	0	0	0	0	0	0	0
020	Dépenses imprévues	0	0	0	0	0	0	0	0	0	0	0	0
10	Dotations, fonds divers et réserves	0	0	0	0	0	0	0	0	0	0	0	0
13	Subventions d'investissement	0	0	0	0	0	0	0	0	0	0	0	0
16	Emprunts et dettes assimilées	209 000	0	0	0	0	0	0	0	0	0	0	209 000
18	Compte de liaison : affectat° (BA,régie)	0	0	0	0	0	0	0	0	0	0	0	0
20	Immobilisations incorporelles	0	0	0	0	0	0	0	0	0	15 000	0	15 000
204	Subventions d'équipement versées	0	0	0	0	0	0	0	0	0	186 000	0	186 000
21	Immobilisations corporelles	0	0	0	0	20 000	0	0	0	0	0	0	20 000
22	Immobilisations reçues en affectation	0	0	0	0	0	0	0	0	0	0	0	0
23	Immobilisations en cours	0	0	0	0	252 083	0	0	0	0	535 000	0	787 083
26	Participat° et créances rattachées	0	0	0	0	0	0	0	0	0	0	0	0
27	Autres immobilisations financières	0	0	0	0	0	0	0	0	0	0	0	0
Opérations d'équipement		0	0	0	0	0	0	0	0	0	0	0	0
Opérations pour compte de tiers		0	0	0	0	0	0	0	0	0	0	0	0
<i>Dépenses d'ordre</i>		<i>12 500</i>	<i>0</i>	<i>0</i>	<i>0</i>	<i>0</i>	<i>0</i>	<i>0</i>	<i>0</i>	<i>0</i>	<i>0</i>	<i>0</i>	<i>12 500</i>
040	<i>Opérat° ordre transfert entre sections</i>	<i>0</i>	<i>0</i>	<i>0</i>	<i>0</i>	<i>0</i>	<i>0</i>	<i>0</i>	<i>0</i>	<i>0</i>	<i>0</i>	<i>0</i>	<i>0</i>
041	<i>Opérations patrimoniales</i>	<i>12 500</i>	<i>0</i>	<i>0</i>	<i>0</i>	<i>0</i>	<i>0</i>	<i>0</i>	<i>0</i>	<i>0</i>	<i>0</i>	<i>0</i>	<i>12 500</i>

RECETTES													
Total recettes investissement		487 674	0	0	0	191 909	0	0	0	0	550 000	0	1 229 583
Recettes réelles		70 833	0	0	0	191 909	0	0	0	0	550 000	0	812 742
010	Stocks	0	0	0	0	0	0	0	0	0	0	0	0

Ville de Rouen - Loc. Immobilières Aménagées - BP - 2016

Art. (1)	Libellé	01 Opérations non ventilables	0 Services généraux administrat° publiques	1 Sécurité et salubrité publiques	2 Enseignement - Formation	3 Culture	4 Sport et jeunesse	5 Interventions sociales et santé	6 Famille	7 Logement	8 Aménagt et services urbains, environnem	9 Action économique	TOTAL
024	Produits des cessions d'immobilisations	0	0	0	0	0	0	0	0	0	0	0	0
10	Dotations, fonds divers et réserves	0	0	0	0	0	0	0	0	0	0	0	0
13	Subventions d'investissement	0	0	0	0	191 909	0	0	0	0	550 000	0	741 909
16	Emprunts et dettes assimilées	70 833	0	0	0	0	0	0	0	0	0	0	70 833
18	Compte de liaison : affectat° (BA,régie)	0	0	0	0	0	0	0	0	0	0	0	0
20	Immobilisations incorporelles	0	0	0	0	0	0	0	0	0	0	0	0
204	Subventions d'équipement versées	0	0	0	0	0	0	0	0	0	0	0	0
21	Immobilisations corporelles	0	0	0	0	0	0	0	0	0	0	0	0
22	Immobilisations reçues en affectation	0	0	0	0	0	0	0	0	0	0	0	0
23	Immobilisations en cours	0	0	0	0	0	0	0	0	0	0	0	0
26	Participat° et créances rattachées	0	0	0	0	0	0	0	0	0	0	0	0
27	Autres immobilisations financières	0	0	0	0	0	0	0	0	0	0	0	0
	Opérations pour compte de tiers	0	0	0	0	0	0	0	0	0	0	0	0
	<i>Recettes d'ordre</i>	<i>416 841</i>	<i>0</i>	<i>0</i>	<i>0</i>	<i>0</i>	<i>0</i>	<i>0</i>	<i>0</i>	<i>0</i>	<i>0</i>	<i>0</i>	<i>416 841</i>
021	<i>Virement de la sect° de fonctionnement</i>	<i>235 218</i>	<i>0</i>	<i>0</i>	<i>0</i>	<i>0</i>	<i>0</i>	<i>0</i>	<i>0</i>	<i>0</i>	<i>0</i>	<i>0</i>	<i>235 218</i>
040	<i>Opérat° ordre transfert entre sections</i>	<i>169 123</i>	<i>0</i>	<i>0</i>	<i>0</i>	<i>0</i>	<i>0</i>	<i>0</i>	<i>0</i>	<i>0</i>	<i>0</i>	<i>0</i>	<i>169 123</i>
041	<i>Opérations patrimoniales</i>	<i>12 500</i>	<i>0</i>	<i>0</i>	<i>0</i>	<i>0</i>	<i>0</i>	<i>0</i>	<i>0</i>	<i>0</i>	<i>0</i>	<i>0</i>	<i>12 500</i>

FONCTIONNEMENT

DEPENSES													
Total dépenses de fonctionnement		470 127	0	0	0	0	0	0	0	0	0	0	470 127
Dépenses réelles		65 786	0	0	0	0	0	0	0	0	0	0	65 786
011	Charges à caractère général	10	0	0	0	0	0	0	0	0	0	0	10
012	Charges de personnel, frais assimilés	0	0	0	0	0	0	0	0	0	0	0	0
014	Atténuations de produits	0	0	0	0	0	0	0	0	0	0	0	0
022	Dépenses imprévues	0	0	0	0	0	0	0	0	0	0	0	0
65	Autres charges de gestion courante	0	0	0	0	0	0	0	0	0	0	0	0
656	Frais fonctionnement des groupes d'élus	0	0	0	0	0	0	0	0	0	0	0	0

Ville de Rouen - Loc. Immobilières Aménagées - BP - 2016

Art. (1)	Libellé	01 Opérations non ventilables	0 Services généraux administrat° publiques	1 Sécurité et salubrité publiques	2 Enseignement - Formation	3 Culture	4 Sport et jeunesse	5 Interventions sociales et santé	6 Famille	7 Logement	8 Aménagt et services urbains, environnem	9 Action économique	TOTAL
66	Charges financières	65 776	0	0	0	0	0	0	0	0	0	0	65 776
67	Charges exceptionnelles	0	0	0	0	0	0	0	0	0	0	0	0
68	Dot. aux amortissements et provisions	0	0	0	0	0	0	0	0	0	0	0	0
<i>Dépenses d'ordre</i>		<i>404 341</i>	<i>0</i>	<i>0</i>	<i>0</i>	<i>0</i>	<i>0</i>	<i>0</i>	<i>0</i>	<i>0</i>	<i>0</i>	<i>0</i>	<i>404 341</i>
023	<i>Virement à la section d'investissement</i>	<i>235 218</i>	<i>0</i>	<i>0</i>	<i>0</i>	<i>0</i>	<i>0</i>	<i>0</i>	<i>0</i>	<i>0</i>	<i>0</i>	<i>0</i>	<i>235 218</i>
042	<i>Opérat° ordre transfert entre sections</i>	<i>169 123</i>	<i>0</i>	<i>0</i>	<i>0</i>	<i>0</i>	<i>0</i>	<i>0</i>	<i>0</i>	<i>0</i>	<i>0</i>	<i>0</i>	<i>169 123</i>
043	<i>Opérat° ordre intérieur de la section</i>	<i>0</i>	<i>0</i>	<i>0</i>	<i>0</i>	<i>0</i>	<i>0</i>	<i>0</i>	<i>0</i>	<i>0</i>	<i>0</i>	<i>0</i>	<i>0</i>

RECETTES													
Total recettes de fonctionnement		0	0	0	0	470 127	0	0	0	0	0	0	470 127
Recettes réelles		0	0	0	0	470 127	0	0	0	0	0	0	470 127
013	Atténuations de charges	0	0	0	0	0	0	0	0	0	0	0	0
70	Produits des services, du domaine, vente	0	0	0	0	0	0	0	0	0	0	0	0
73	Impôts et taxes	0	0	0	0	0	0	0	0	0	0	0	0
74	Dotations et participations	0	0	0	0	0	0	0	0	0	0	0	0
75	Autres produits de gestion courante	0	0	0	0	470 127	0	0	0	0	0	0	470 127
76	Produits financiers	0	0	0	0	0	0	0	0	0	0	0	0
77	Produits exceptionnels	0	0	0	0	0	0	0	0	0	0	0	0
78	Reprise sur amortissements et provisions	0	0	0	0	0	0	0	0	0	0	0	0
<i>Recettes d'ordre</i>		<i>0</i>	<i>0</i>	<i>0</i>	<i>0</i>	<i>0</i>	<i>0</i>	<i>0</i>	<i>0</i>	<i>0</i>	<i>0</i>	<i>0</i>	<i>0</i>
042	<i>Opérat° ordre transfert entre sections</i>	<i>0</i>	<i>0</i>	<i>0</i>	<i>0</i>	<i>0</i>	<i>0</i>	<i>0</i>	<i>0</i>	<i>0</i>	<i>0</i>	<i>0</i>	<i>0</i>
043	<i>Opérat° ordre intérieur de la section</i>	<i>0</i>	<i>0</i>	<i>0</i>	<i>0</i>	<i>0</i>	<i>0</i>	<i>0</i>	<i>0</i>	<i>0</i>	<i>0</i>	<i>0</i>	<i>0</i>

(1) Pour le croisement par nature, le détail est fait selon le niveau de vote choisi par l'assemblée délibérante (chapitre, article ou article spécialisé).

IV – ANNEXES	IV
ELEMENTS DU BILAN PRESENTATION CROISEE PAR FONCTION – DETAIL FONCTIONNEMENT	A1.1

FONCTION 0 – Services généraux des administrations publiques locales

(1)	Libellé	01 Opérations non ventilables	02 Administration générale	03 Justice	04 Coopérat° décentralisée, act° européen.	Total
DEPENSES (2)		470 127,00	0,00	0,00	0,00	470 127,00
Dépenses de l'exercice		470 127,00	0,00	0,00	0,00	470 127,00
011	Charges à caractère général	10,00	0,00	0,00	0,00	10,00
012	Charges de personnel, frais assimilés	0,00	0,00	0,00	0,00	0,00
014	Atténuations de produits	0,00	0,00	0,00	0,00	0,00
022	Dépenses imprévues	0,00	0,00	0,00	0,00	0,00
023	<i>Virement à la section d'investissement</i>	235 218,08	0,00	0,00	0,00	235 218,08
042	<i>Opérat° ordre transfert entre sections</i>	169 123,00	0,00	0,00	0,00	169 123,00
043	<i>Opérat° ordre intérieur de la section</i>	0,00	0,00	0,00	0,00	0,00
65	Autres charges de gestion courante	0,00	0,00	0,00	0,00	0,00
656	Frais fonctionnement des groupes d'élus	0,00	0,00	0,00	0,00	0,00
66	Charges financières	65 775,92	0,00	0,00	0,00	65 775,92
67	Charges exceptionnelles	0,00	0,00	0,00	0,00	0,00
68	Dot. aux amortissements et provisions	0,00	0,00	0,00	0,00	0,00
Restes à réaliser – reports		0,00	0,00	0,00	0,00	0,00
RECETTES (2)		0,00	0,00	0,00	0,00	0,00
Recettes de l'exercice		0,00	0,00	0,00	0,00	0,00
013	Atténuations de charges	0,00	0,00	0,00	0,00	0,00
042	<i>Opérat° ordre transfert entre sections</i>	0,00	0,00	0,00	0,00	0,00
043	<i>Opérat° ordre intérieur de la section</i>	0,00	0,00	0,00	0,00	0,00
70	Produits des services, du domaine, vente	0,00	0,00	0,00	0,00	0,00
73	Impôts et taxes	0,00	0,00	0,00	0,00	0,00
74	Dotations et participations	0,00	0,00	0,00	0,00	0,00
75	Autres produits de gestion courante	0,00	0,00	0,00	0,00	0,00
76	Produits financiers	0,00	0,00	0,00	0,00	0,00
77	Produits exceptionnels	0,00	0,00	0,00	0,00	0,00
78	Reprise sur amortissements et provisions	0,00	0,00	0,00	0,00	0,00
Restes à réaliser – reports		0,00	0,00	0,00	0,00	0,00

Ville de Rouen - Loc. Immobilières Aménagées - BP - 2016

(1)	Libellé	01 Opérations non ventilables	02 Administration générale	03 Justice	04 Coopérat° décentralisée, act° européen.	Total
SOLDE (2)		-470 127,00	0,00	0,00	0,00	-470 127,00

(1)	Libellé	Sous-fonction 02						Sous-fonction 04	
		020 Administrat° générale collectivité	021 Assemblée locale	022 Administration générale de l'état	023 Information, communication, publicité	024 Fêtes et cérémonies	025 Aides aux assoc. (non classées ailleurs)	026 Cimetières et pompes funèbres	041 Subvention globale
DEPENSES (2)		0,00	0,00	0,00	0,00	0,00	0,00	0,00	0,00
Dépenses de l'exercice		0,00	0,00	0,00	0,00	0,00	0,00	0,00	0,00
011	Charges à caractère général	0,00	0,00	0,00	0,00	0,00	0,00	0,00	0,00
012	Charges de personnel, frais assimilés	0,00	0,00	0,00	0,00	0,00	0,00	0,00	0,00
014	Atténuations de produits	0,00	0,00	0,00	0,00	0,00	0,00	0,00	0,00
022	Dépenses imprévues	0,00	0,00	0,00	0,00	0,00	0,00	0,00	0,00
023	<i>Virement à la section d'investissement</i>	0,00	0,00	0,00	0,00	0,00	0,00	0,00	0,00
042	<i>Opérat° ordre transfert entre sections</i>	0,00	0,00	0,00	0,00	0,00	0,00	0,00	0,00
043	<i>Opérat° ordre intérieur de la section</i>	0,00	0,00	0,00	0,00	0,00	0,00	0,00	0,00
65	Autres charges de gestion courante	0,00	0,00	0,00	0,00	0,00	0,00	0,00	0,00
656	Frais fonctionnement des groupes d'élus	0,00	0,00	0,00	0,00	0,00	0,00	0,00	0,00
66	Charges financières	0,00	0,00	0,00	0,00	0,00	0,00	0,00	0,00
67	Charges exceptionnelles	0,00	0,00	0,00	0,00	0,00	0,00	0,00	0,00
68	Dot. aux amortissements et provisions	0,00	0,00	0,00	0,00	0,00	0,00	0,00	0,00
Restes à réaliser – reports		0,00	0,00	0,00	0,00	0,00	0,00	0,00	0,00
RECETTES (2)		0,00	0,00	0,00	0,00	0,00	0,00	0,00	0,00
Recettes de l'exercice		0,00	0,00	0,00	0,00	0,00	0,00	0,00	0,00
013	Atténuations de charges	0,00	0,00	0,00	0,00	0,00	0,00	0,00	0,00
042	<i>Opérat° ordre transfert entre sections</i>	0,00	0,00	0,00	0,00	0,00	0,00	0,00	0,00
043	<i>Opérat° ordre intérieur de la section</i>	0,00	0,00	0,00	0,00	0,00	0,00	0,00	0,00
70	Produits des services, du domaine, vente	0,00	0,00	0,00	0,00	0,00	0,00	0,00	0,00
73	Impôts et taxes	0,00	0,00	0,00	0,00	0,00	0,00	0,00	0,00

Ville de Rouen - Loc. Immobilières Aménagées - BP - 2016

(1)	Libellé	Sous-fonction 02						Sous-fonction 04	
		020 Administrat° générale collectivité	021 Assemblée locale	022 Administration générale de l'état	023 Information, communication, publicité	024 Fêtes et cérémonies	025 Aides aux assoc. (non classées ailleurs)	026 Cimetières et pompes funèbres	041 Subvention globale
74	Dotations et participations	0,00	0,00	0,00	0,00	0,00	0,00	0,00	0,00
75	Autres produits de gestion courante	0,00	0,00	0,00	0,00	0,00	0,00	0,00	0,00
76	Produits financiers	0,00	0,00	0,00	0,00	0,00	0,00	0,00	0,00
77	Produits exceptionnels	0,00	0,00	0,00	0,00	0,00	0,00	0,00	0,00
78	Reprise sur amortissements et provisions	0,00	0,00	0,00	0,00	0,00	0,00	0,00	0,00
Restes à réaliser – reports		0,00	0,00	0,00	0,00	0,00	0,00	0,00	0,00
SOLDE (2)		0,00	0,00	0,00	0,00	0,00	0,00	0,00	0,00

(1) Pour le croisement par nature, le détail est fait selon le niveau de vote choisi par l'assemblée délibérante (chapitre, article ou article spécialisé).

(2) Le solde correspond à la différence entre les recettes et les dépenses. Les dépenses et les recettes correspondent à la somme des dépenses et des recettes de l'exercice ainsi que des restes à réaliser et des reports (lignes budgétaires 001 et 002). Les lignes reports 001 et 002 apparaissent à la colonne 01-Non ventilables.

IV – ANNEXES	IV
ELEMENTS DU BILAN PRESENTATION CROISEE PAR FONCTION – DETAIL FONCTIONNEMENT	A1.1

FONCTION 1 – Sécurité et salubrité publiques

(1)	Libellé	11 Sécurité intérieure	12 Hygiène et salubrité publique	Total
DEPENSES (2)		0,00	0,00	0,00
Dépenses de l'exercice		0,00	0,00	0,00
011	Charges à caractère général	0,00	0,00	0,00
012	Charges de personnel, frais assimilés	0,00	0,00	0,00
014	Atténuations de produits	0,00	0,00	0,00
022	Dépenses imprévues	0,00	0,00	0,00
023	<i>Virement à la section d'investissement</i>	0,00	0,00	0,00
042	<i>Opérat° ordre transfert entre sections</i>	0,00	0,00	0,00
043	<i>Opérat° ordre intérieur de la section</i>	0,00	0,00	0,00
65	Autres charges de gestion courante	0,00	0,00	0,00
656	Frais fonctionnement des groupes d'élus	0,00	0,00	0,00
66	Charges financières	0,00	0,00	0,00
67	Charges exceptionnelles	0,00	0,00	0,00
68	Dot. aux amortissements et provisions	0,00	0,00	0,00
Restes à réaliser – reports		0,00	0,00	0,00
RECETTES (2)		0,00	0,00	0,00
Recettes de l'exercice		0,00	0,00	0,00
013	Atténuations de charges	0,00	0,00	0,00
042	<i>Opérat° ordre transfert entre sections</i>	0,00	0,00	0,00
043	<i>Opérat° ordre intérieur de la section</i>	0,00	0,00	0,00
70	Produits des services, du domaine, vente	0,00	0,00	0,00
73	Impôts et taxes	0,00	0,00	0,00
74	Dotations et participations	0,00	0,00	0,00
75	Autres produits de gestion courante	0,00	0,00	0,00
76	Produits financiers	0,00	0,00	0,00
77	Produits exceptionnels	0,00	0,00	0,00
78	Reprise sur amortissements et provisions	0,00	0,00	0,00
Restes à réaliser – reports		0,00	0,00	0,00
SOLDE (2)		0,00	0,00	0,00

(1)	Libellé	Sous-fonction 11				
		110 Services communs	111 Police nationale	112 Police municipale	113 Pompiers, incendies et secours	114 Autres services de protection civile
DEPENSES (2)		0,00	0,00	0,00	0,00	0,00
Dépenses de l'exercice		0,00	0,00	0,00	0,00	0,00
011	Charges à caractère général	0,00	0,00	0,00	0,00	0,00
012	Charges de personnel, frais assimilés	0,00	0,00	0,00	0,00	0,00
014	Atténuations de produits	0,00	0,00	0,00	0,00	0,00
022	Dépenses imprévues	0,00	0,00	0,00	0,00	0,00
023	<i>Virement à la section d'investissement</i>	0,00	0,00	0,00	0,00	0,00
042	<i>Opérat° ordre transfert entre sections</i>	0,00	0,00	0,00	0,00	0,00
043	<i>Opérat° ordre intérieur de la section</i>	0,00	0,00	0,00	0,00	0,00
65	Autres charges de gestion courante	0,00	0,00	0,00	0,00	0,00
656	Frais fonctionnement des groupes d'élus	0,00	0,00	0,00	0,00	0,00
66	Charges financières	0,00	0,00	0,00	0,00	0,00
67	Charges exceptionnelles	0,00	0,00	0,00	0,00	0,00
68	Dot. aux amortissements et provisions	0,00	0,00	0,00	0,00	0,00
Restes à réaliser – reports		0,00	0,00	0,00	0,00	0,00
RECETTES (2)		0,00	0,00	0,00	0,00	0,00
Recettes de l'exercice		0,00	0,00	0,00	0,00	0,00
013	Atténuations de charges	0,00	0,00	0,00	0,00	0,00
042	<i>Opérat° ordre transfert entre sections</i>	0,00	0,00	0,00	0,00	0,00
043	<i>Opérat° ordre intérieur de la section</i>	0,00	0,00	0,00	0,00	0,00
70	Produits des services, du domaine, vente	0,00	0,00	0,00	0,00	0,00
73	Impôts et taxes	0,00	0,00	0,00	0,00	0,00
74	Dotations et participations	0,00	0,00	0,00	0,00	0,00
75	Autres produits de gestion courante	0,00	0,00	0,00	0,00	0,00
76	Produits financiers	0,00	0,00	0,00	0,00	0,00
77	Produits exceptionnels	0,00	0,00	0,00	0,00	0,00
78	Reprise sur amortissements et provisions	0,00	0,00	0,00	0,00	0,00
Restes à réaliser – reports		0,00	0,00	0,00	0,00	0,00
SOLDE (2)		0,00	0,00	0,00	0,00	0,00

(1) Pour le croisement par nature, le détail est fait selon le niveau de vote choisi par l'assemblée délibérante (chapitre, article ou article spécialisé).

(2) Le solde correspond à la différence entre les recettes et les dépenses. Les dépenses et les recettes correspondent à la somme des dépenses et des recettes de l'exercice ainsi que des restes à réaliser et des reports (lignes budgétaires 001 et 002). Les lignes reports 001 et 002 apparaissent à la colonne 01-Non ventilables.

IV – ANNEXES	IV
ELEMENTS DU BILAN PRESENTATION CROISEE PAR FONCTION – DETAIL FONCTIONNEMENT	A1.1

FONCTION 2 – Enseignement - Formation

(1)	Libellé	20 Services communs	21 Enseignement du premier degré	22 Enseignement du deuxième degré	23 Enseignement supérieur	24 Formation continue	25 Services annexes de l'enseignement	Total
	DEPENSES (2)	0,00	0,00	0,00	0,00	0,00	0,00	0,00
	Dépenses de l'exercice	0,00	0,00	0,00	0,00	0,00	0,00	0,00
011	Charges à caractère général	0,00	0,00	0,00	0,00	0,00	0,00	0,00
012	Charges de personnel, frais assimilés	0,00	0,00	0,00	0,00	0,00	0,00	0,00
014	Atténuations de produits	0,00	0,00	0,00	0,00	0,00	0,00	0,00
022	Dépenses imprévues	0,00	0,00	0,00	0,00	0,00	0,00	0,00
023	<i>Virement à la section d'investissement</i>	0,00	0,00	0,00	0,00	0,00	0,00	0,00
042	<i>Opérat° ordre transfert entre sections</i>	0,00	0,00	0,00	0,00	0,00	0,00	0,00
043	<i>Opérat° ordre intérieur de la section</i>	0,00	0,00	0,00	0,00	0,00	0,00	0,00
65	Autres charges de gestion courante	0,00	0,00	0,00	0,00	0,00	0,00	0,00
656	Frais fonctionnement des groupes d'élus	0,00	0,00	0,00	0,00	0,00	0,00	0,00
66	Charges financières	0,00	0,00	0,00	0,00	0,00	0,00	0,00
67	Charges exceptionnelles	0,00	0,00	0,00	0,00	0,00	0,00	0,00
68	Dot. aux amortissements et provisions	0,00	0,00	0,00	0,00	0,00	0,00	0,00
	Restes à réaliser – reports	0,00	0,00	0,00	0,00	0,00	0,00	0,00
	RECETTES (2)	0,00	0,00	0,00	0,00	0,00	0,00	0,00
	Recettes de l'exercice	0,00	0,00	0,00	0,00	0,00	0,00	0,00
013	Atténuations de charges	0,00	0,00	0,00	0,00	0,00	0,00	0,00
042	<i>Opérat° ordre transfert entre sections</i>	0,00	0,00	0,00	0,00	0,00	0,00	0,00
043	<i>Opérat° ordre intérieur de la section</i>	0,00	0,00	0,00	0,00	0,00	0,00	0,00
70	Produits des services, du domaine, vente	0,00	0,00	0,00	0,00	0,00	0,00	0,00
73	Impôts et taxes	0,00	0,00	0,00	0,00	0,00	0,00	0,00
74	Dotations et participations	0,00	0,00	0,00	0,00	0,00	0,00	0,00

Ville de Rouen - Loc. Immobilières Aménagées - BP - 2016

(1)	Libellé	20 Services communs	21 Enseignement du premier degré	22 Enseignement du deuxième degré	23 Enseignement supérieur	24 Formation continue	25 Services annexes de l'enseignement	Total
75	Autres produits de gestion courante	0,00	0,00	0,00	0,00	0,00	0,00	0,00
76	Produits financiers	0,00	0,00	0,00	0,00	0,00	0,00	0,00
77	Produits exceptionnels	0,00	0,00	0,00	0,00	0,00	0,00	0,00
78	Reprise sur amortissements et provisions	0,00	0,00	0,00	0,00	0,00	0,00	0,00
Restes à réaliser – reports		0,00	0,00	0,00	0,00	0,00	0,00	0,00
SOLDE (2)		0,00	0,00	0,00	0,00	0,00	0,00	0,00

(1)	Libellé	Sous-fonction 21			Sous-fonction 25				
		211 Ecoles maternelles	212 Ecoles primaires	213 Classes regroupées	251 Hébergement et restauration scolaire	252 Transports scolaires	253 Sport scolaire	254 Médecine scolaire	255 Classes de découverte et autres services
DEPENSES (2)		0,00	0,00	0,00	0,00	0,00	0,00	0,00	0,00
Dépenses de l'exercice		0,00	0,00	0,00	0,00	0,00	0,00	0,00	0,00
011	Charges à caractère général	0,00	0,00	0,00	0,00	0,00	0,00	0,00	0,00
012	Charges de personnel, frais assimilés	0,00	0,00	0,00	0,00	0,00	0,00	0,00	0,00
014	Atténuations de produits	0,00	0,00	0,00	0,00	0,00	0,00	0,00	0,00
022	Dépenses imprévues	0,00	0,00	0,00	0,00	0,00	0,00	0,00	0,00
023	<i>Virement à la section d'investissement</i>	<i>0,00</i>	<i>0,00</i>	<i>0,00</i>	<i>0,00</i>	<i>0,00</i>	<i>0,00</i>	<i>0,00</i>	<i>0,00</i>
042	<i>Opérat° ordre transfert entre sections</i>	<i>0,00</i>	<i>0,00</i>	<i>0,00</i>	<i>0,00</i>	<i>0,00</i>	<i>0,00</i>	<i>0,00</i>	<i>0,00</i>
043	<i>Opérat° ordre intérieur de la section</i>	<i>0,00</i>	<i>0,00</i>	<i>0,00</i>	<i>0,00</i>	<i>0,00</i>	<i>0,00</i>	<i>0,00</i>	<i>0,00</i>
65	Autres charges de gestion courante	0,00	0,00	0,00	0,00	0,00	0,00	0,00	0,00
656	Frais fonctionnement des groupes d'élus	0,00	0,00	0,00	0,00	0,00	0,00	0,00	0,00
66	Charges financières	0,00	0,00	0,00	0,00	0,00	0,00	0,00	0,00
67	Charges exceptionnelles	0,00	0,00	0,00	0,00	0,00	0,00	0,00	0,00
68	Dot. aux amortissements et provisions	0,00	0,00	0,00	0,00	0,00	0,00	0,00	0,00
Restes à réaliser – reports		0,00	0,00	0,00	0,00	0,00	0,00	0,00	0,00
RECETTES (2)		0,00	0,00	0,00	0,00	0,00	0,00	0,00	0,00
Recettes de l'exercice		0,00	0,00	0,00	0,00	0,00	0,00	0,00	0,00
013	Atténuations de charges	0,00	0,00	0,00	0,00	0,00	0,00	0,00	0,00
042	<i>Opérat° ordre transfert entre sections</i>	<i>0,00</i>	<i>0,00</i>	<i>0,00</i>	<i>0,00</i>	<i>0,00</i>	<i>0,00</i>	<i>0,00</i>	<i>0,00</i>
043	<i>Opérat° ordre intérieur de la section</i>	<i>0,00</i>	<i>0,00</i>	<i>0,00</i>	<i>0,00</i>	<i>0,00</i>	<i>0,00</i>	<i>0,00</i>	<i>0,00</i>
70	Produits des services, du domaine, vente	0,00	0,00	0,00	0,00	0,00	0,00	0,00	0,00
73	Impôts et taxes	0,00	0,00	0,00	0,00	0,00	0,00	0,00	0,00
74	Dotations et participations	0,00	0,00	0,00	0,00	0,00	0,00	0,00	0,00
75	Autres produits de gestion courante	0,00	0,00	0,00	0,00	0,00	0,00	0,00	0,00

Ville de Rouen - Loc. Immobilières Aménagées - BP - 2016

(1)	Libellé	Sous-fonction 21			Sous-fonction 25				
		211 Ecoles maternelles	212 Ecoles primaires	213 Classes regroupées	251 Hébergement et restauration scolaire	252 Transports scolaires	253 Sport scolaire	254 Médecine scolaire	255 Classes de découverte et autres services
76	Produits financiers	0,00	0,00	0,00	0,00	0,00	0,00	0,00	0,00
77	Produits exceptionnels	0,00	0,00	0,00	0,00	0,00	0,00	0,00	0,00
78	Reprise sur amortissements et provisions	0,00	0,00	0,00	0,00	0,00	0,00	0,00	0,00
	Restes à réaliser – reports	0,00	0,00	0,00	0,00	0,00	0,00	0,00	0,00
	SOLDE (2)	0,00	0,00	0,00	0,00	0,00	0,00	0,00	0,00

(1) Pour le croisement par nature, le détail est fait selon le niveau de vote choisi par l'assemblée délibérante (chapitre, article ou article spécialisé).

(2) Le solde correspond à la différence entre les recettes et les dépenses. Les dépenses et les recettes correspondent à la somme des dépenses et des recettes de l'exercice ainsi que des restes à réaliser et des reports (lignes budgétaires 001 et 002). Les lignes reports 001 et 002 apparaissent à la colonne 01-Non ventilables.

IV – ANNEXES	IV
ELEMENTS DU BILAN PRESENTATION CROISEE PAR FONCTION – DETAIL FONCTIONNEMENT	A1.1

FONCTION 3 – Culture

(1)	Libellé	30 Services communs	31 Expression artistique	32 Conservation et diffusion des patrimoine	33 Action culturelle	Total
DEPENSES (2)		0,00	0,00	0,00	0,00	0,00
Dépenses de l'exercice		0,00	0,00	0,00	0,00	0,00
011	Charges à caractère général	0,00	0,00	0,00	0,00	0,00
012	Charges de personnel, frais assimilés	0,00	0,00	0,00	0,00	0,00
014	Atténuations de produits	0,00	0,00	0,00	0,00	0,00
022	Dépenses imprévues	0,00	0,00	0,00	0,00	0,00
023	<i>Virement à la section d'investissement</i>	0,00	0,00	0,00	0,00	0,00
042	<i>Opérat° ordre transfert entre sections</i>	0,00	0,00	0,00	0,00	0,00
043	<i>Opérat° ordre intérieur de la section</i>	0,00	0,00	0,00	0,00	0,00
65	Autres charges de gestion courante	0,00	0,00	0,00	0,00	0,00
656	Frais fonctionnement des groupes d'élus	0,00	0,00	0,00	0,00	0,00
66	Charges financières	0,00	0,00	0,00	0,00	0,00
67	Charges exceptionnelles	0,00	0,00	0,00	0,00	0,00
68	Dot. aux amortissements et provisions	0,00	0,00	0,00	0,00	0,00
Restes à réaliser – reports		0,00	0,00	0,00	0,00	0,00
RECETTES (2)		0,00	470 127,00	0,00	0,00	470 127,00
Recettes de l'exercice		0,00	470 127,00	0,00	0,00	470 127,00
013	Atténuations de charges	0,00	0,00	0,00	0,00	0,00
042	<i>Opérat° ordre transfert entre sections</i>	0,00	0,00	0,00	0,00	0,00
043	<i>Opérat° ordre intérieur de la section</i>	0,00	0,00	0,00	0,00	0,00
70	Produits des services, du domaine, vente	0,00	0,00	0,00	0,00	0,00
73	Impôts et taxes	0,00	0,00	0,00	0,00	0,00
74	Dotations et participations	0,00	0,00	0,00	0,00	0,00
75	Autres produits de gestion courante	0,00	470 127,00	0,00	0,00	470 127,00
76	Produits financiers	0,00	0,00	0,00	0,00	0,00
77	Produits exceptionnels	0,00	0,00	0,00	0,00	0,00
78	Reprise sur amortissements et provisions	0,00	0,00	0,00	0,00	0,00
Restes à réaliser – reports		0,00	0,00	0,00	0,00	0,00

Ville de Rouen - Loc. Immobilières Aménagées - BP - 2016

(1)	Libellé	30 Services communs	31 Expression artistique	32 Conservation et diffusion des patrimoine	33 Action culturelle	Total
SOLDE (2)		0,00	470 127,00	0,00	0,00	470 127,00

(1)	Libellé	Sous-fonction 31				Sous-fonction 32			
		311 Expression musicale, lyrique et choré.	312 Arts plastiques, activités artistiques	313 Théâtres	314 Cinémas et autres salles de spectacles	321 Bibliothèques et médiathèques	322 Musées	323 Archives	324 Entretien du patrimoine culturel
DEPENSES (2)		0,00	0,00	0,00	0,00	0,00	0,00	0,00	0,00
Dépenses de l'exercice		0,00	0,00	0,00	0,00	0,00	0,00	0,00	0,00
011	Charges à caractère général	0,00	0,00	0,00	0,00	0,00	0,00	0,00	0,00
012	Charges de personnel, frais assimilés	0,00	0,00	0,00	0,00	0,00	0,00	0,00	0,00
014	Atténuations de produits	0,00	0,00	0,00	0,00	0,00	0,00	0,00	0,00
022	Dépenses imprévues	0,00	0,00	0,00	0,00	0,00	0,00	0,00	0,00
023	Virement à la section d'investissement	0,00	0,00	0,00	0,00	0,00	0,00	0,00	0,00
042	Opérat° ordre transfert entre sections	0,00	0,00	0,00	0,00	0,00	0,00	0,00	0,00
043	Opérat° ordre intérieur de la section	0,00	0,00	0,00	0,00	0,00	0,00	0,00	0,00
65	Autres charges de gestion courante	0,00	0,00	0,00	0,00	0,00	0,00	0,00	0,00
656	Frais fonctionnement des groupes d'élus	0,00	0,00	0,00	0,00	0,00	0,00	0,00	0,00
66	Charges financières	0,00	0,00	0,00	0,00	0,00	0,00	0,00	0,00
67	Charges exceptionnelles	0,00	0,00	0,00	0,00	0,00	0,00	0,00	0,00
68	Dot. aux amortissements et provisions	0,00	0,00	0,00	0,00	0,00	0,00	0,00	0,00
Restes à réaliser – reports		0,00	0,00	0,00	0,00	0,00	0,00	0,00	0,00
RECETTES (2)		470 127,00	0,00	0,00	0,00	0,00	0,00	0,00	0,00
Recettes de l'exercice		470 127,00	0,00	0,00	0,00	0,00	0,00	0,00	0,00
013	Atténuations de charges	0,00	0,00	0,00	0,00	0,00	0,00	0,00	0,00
042	Opérat° ordre transfert entre sections	0,00	0,00	0,00	0,00	0,00	0,00	0,00	0,00
043	Opérat° ordre intérieur de la section	0,00	0,00	0,00	0,00	0,00	0,00	0,00	0,00
70	Produits des services, du domaine, vente	0,00	0,00	0,00	0,00	0,00	0,00	0,00	0,00
73	Impôts et taxes	0,00	0,00	0,00	0,00	0,00	0,00	0,00	0,00
74	Dotations et participations	0,00	0,00	0,00	0,00	0,00	0,00	0,00	0,00
75	Autres produits de gestion courante	470 127,00	0,00	0,00	0,00	0,00	0,00	0,00	0,00
76	Produits financiers	0,00	0,00	0,00	0,00	0,00	0,00	0,00	0,00
77	Produits exceptionnels	0,00	0,00	0,00	0,00	0,00	0,00	0,00	0,00
78	Reprise sur amortissements et provisions	0,00	0,00	0,00	0,00	0,00	0,00	0,00	0,00
Restes à réaliser – reports		0,00	0,00	0,00	0,00	0,00	0,00	0,00	0,00
SOLDE (2)		470 127,00	0,00	0,00	0,00	0,00	0,00	0,00	0,00

Ville de Rouen - Loc. Immobilières Aménagées - BP - 2016

(1) Pour le croisement par nature, le détail est fait selon le niveau de vote choisi par l'assemblée délibérante (chapitre, article ou article spécialisé).

(2) Le solde correspond à la différence entre les recettes et les dépenses. Les dépenses et les recettes correspondent à la somme des dépenses et des recettes de l'exercice ainsi que des restes à réaliser et des reports (lignes budgétaires 001 et 002). Les lignes reports 001 et 002 apparaissent à la colonne 01-Non ventilables.

IV – ANNEXES	IV
ELEMENTS DU BILAN PRESENTATION CROISEE PAR FONCTION – DETAIL FONCTIONNEMENT	A1.1

FONCTION 4 – Sport et jeunesse

(1)	Libellé	40 Services communs	41 Sports	42 Jeunesse	Total
DEPENSES (2)		0,00	0,00	0,00	0,00
Dépenses de l'exercice		0,00	0,00	0,00	0,00
011	Charges à caractère général	0,00	0,00	0,00	0,00
012	Charges de personnel, frais assimilés	0,00	0,00	0,00	0,00
014	Atténuations de produits	0,00	0,00	0,00	0,00
022	Dépenses imprévues	0,00	0,00	0,00	0,00
023	<i>Virement à la section d'investissement</i>	0,00	0,00	0,00	0,00
042	<i>Opérat° ordre transfert entre sections</i>	0,00	0,00	0,00	0,00
043	<i>Opérat° ordre intérieur de la section</i>	0,00	0,00	0,00	0,00
65	Autres charges de gestion courante	0,00	0,00	0,00	0,00
656	Frais fonctionnement des groupes d'élus	0,00	0,00	0,00	0,00
66	Charges financières	0,00	0,00	0,00	0,00
67	Charges exceptionnelles	0,00	0,00	0,00	0,00
68	Dot. aux amortissements et provisions	0,00	0,00	0,00	0,00
Restes à réaliser – reports		0,00	0,00	0,00	0,00
RECETTES (2)		0,00	0,00	0,00	0,00
Recettes de l'exercice		0,00	0,00	0,00	0,00
013	Atténuations de charges	0,00	0,00	0,00	0,00
042	<i>Opérat° ordre transfert entre sections</i>	0,00	0,00	0,00	0,00
043	<i>Opérat° ordre intérieur de la section</i>	0,00	0,00	0,00	0,00
70	Produits des services, du domaine, vente	0,00	0,00	0,00	0,00
73	Impôts et taxes	0,00	0,00	0,00	0,00
74	Dotations et participations	0,00	0,00	0,00	0,00
75	Autres produits de gestion courante	0,00	0,00	0,00	0,00
76	Produits financiers	0,00	0,00	0,00	0,00
77	Produits exceptionnels	0,00	0,00	0,00	0,00
78	Reprise sur amortissements et provisions	0,00	0,00	0,00	0,00
Restes à réaliser – reports		0,00	0,00	0,00	0,00
SOLDE (2)		0,00	0,00	0,00	0,00

(1)	Libellé	Sous-fonction 41					Sous-fonction 42		
		411 Salles de sport, gymnases	412 Stades	413 Piscines	414 Autres équipements sportifs ou de loisir	415 Manifestations sportives	421 Centres de loisirs	422 Autres activités pour les jeunes	423 Colonies de vacances
DEPENSES (2)		0,00	0,00	0,00	0,00	0,00	0,00	0,00	0,00
Dépenses de l'exercice		0,00	0,00	0,00	0,00	0,00	0,00	0,00	0,00
011	Charges à caractère général	0,00	0,00	0,00	0,00	0,00	0,00	0,00	0,00
012	Charges de personnel, frais assimilés	0,00	0,00	0,00	0,00	0,00	0,00	0,00	0,00
014	Atténuations de produits	0,00	0,00	0,00	0,00	0,00	0,00	0,00	0,00
022	Dépenses imprévues	0,00	0,00	0,00	0,00	0,00	0,00	0,00	0,00
023	<i>Virement à la section d'investissement</i>	0,00	0,00	0,00	0,00	0,00	0,00	0,00	0,00
042	<i>Opérat° ordre transfert entre sections</i>	0,00	0,00	0,00	0,00	0,00	0,00	0,00	0,00
043	<i>Opérat° ordre intérieur de la section</i>	0,00	0,00	0,00	0,00	0,00	0,00	0,00	0,00
65	Autres charges de gestion courante	0,00	0,00	0,00	0,00	0,00	0,00	0,00	0,00
656	Frais fonctionnement des groupes d'élus	0,00	0,00	0,00	0,00	0,00	0,00	0,00	0,00
66	Charges financières	0,00	0,00	0,00	0,00	0,00	0,00	0,00	0,00
67	Charges exceptionnelles	0,00	0,00	0,00	0,00	0,00	0,00	0,00	0,00
68	Dot. aux amortissements et provisions	0,00	0,00	0,00	0,00	0,00	0,00	0,00	0,00
Restes à réaliser – reports		0,00	0,00	0,00	0,00	0,00	0,00	0,00	0,00
RECETTES (2)		0,00	0,00	0,00	0,00	0,00	0,00	0,00	0,00
Recettes de l'exercice		0,00	0,00	0,00	0,00	0,00	0,00	0,00	0,00
013	Atténuations de charges	0,00	0,00	0,00	0,00	0,00	0,00	0,00	0,00
042	<i>Opérat° ordre transfert entre sections</i>	0,00	0,00	0,00	0,00	0,00	0,00	0,00	0,00
043	<i>Opérat° ordre intérieur de la section</i>	0,00	0,00	0,00	0,00	0,00	0,00	0,00	0,00
70	Produits des services, du domaine, vente	0,00	0,00	0,00	0,00	0,00	0,00	0,00	0,00
73	Impôts et taxes	0,00	0,00	0,00	0,00	0,00	0,00	0,00	0,00
74	Dotations et participations	0,00	0,00	0,00	0,00	0,00	0,00	0,00	0,00
75	Autres produits de gestion courante	0,00	0,00	0,00	0,00	0,00	0,00	0,00	0,00
76	Produits financiers	0,00	0,00	0,00	0,00	0,00	0,00	0,00	0,00
77	Produits exceptionnels	0,00	0,00	0,00	0,00	0,00	0,00	0,00	0,00
78	Reprise sur amortissements et provisions	0,00	0,00	0,00	0,00	0,00	0,00	0,00	0,00
Restes à réaliser – reports		0,00	0,00	0,00	0,00	0,00	0,00	0,00	0,00
SOLDE (2)		0,00	0,00	0,00	0,00	0,00	0,00	0,00	0,00

(1) Pour le croisement par nature, le détail est fait selon le niveau de vote choisi par l'assemblée délibérante (chapitre, article ou article spécialisé).

(2) Le solde correspond à la différence entre les recettes et les dépenses. Les dépenses et les recettes correspondent à la somme des dépenses et des recettes de l'exercice ainsi que des restes à réaliser et des reports (lignes budgétaires 001 et 002). Les lignes reports 001 et 002 apparaissent à la colonne 01-Non ventilables.

IV – ANNEXES	IV
ELEMENTS DU BILAN PRESENTATION CROISEE PAR FONCTION – DETAIL FONCTIONNEMENT	A1.1

FONCTION 5 – Interventions sociales et santé

(1)	Libellé	51 Santé	52 Interventions sociales	Total
DEPENSES (2)		0,00	0,00	0,00
Dépenses de l'exercice		0,00	0,00	0,00
011	Charges à caractère général	0,00	0,00	0,00
012	Charges de personnel, frais assimilés	0,00	0,00	0,00
014	Atténuations de produits	0,00	0,00	0,00
022	Dépenses imprévues	0,00	0,00	0,00
023	<i>Virement à la section d'investissement</i>	0,00	0,00	0,00
042	<i>Opérat° ordre transfert entre sections</i>	0,00	0,00	0,00
043	<i>Opérat° ordre intérieur de la section</i>	0,00	0,00	0,00
65	Autres charges de gestion courante	0,00	0,00	0,00
656	Frais fonctionnement des groupes d'élus	0,00	0,00	0,00
66	Charges financières	0,00	0,00	0,00
67	Charges exceptionnelles	0,00	0,00	0,00
68	Dot. aux amortissements et provisions	0,00	0,00	0,00
Restes à réaliser – reports		0,00	0,00	0,00
RECETTES (2)		0,00	0,00	0,00
Recettes de l'exercice		0,00	0,00	0,00
013	Atténuations de charges	0,00	0,00	0,00
042	<i>Opérat° ordre transfert entre sections</i>	0,00	0,00	0,00
043	<i>Opérat° ordre intérieur de la section</i>	0,00	0,00	0,00
70	Produits des services, du domaine, vente	0,00	0,00	0,00
73	Impôts et taxes	0,00	0,00	0,00
74	Dotations et participations	0,00	0,00	0,00
75	Autres produits de gestion courante	0,00	0,00	0,00
76	Produits financiers	0,00	0,00	0,00
77	Produits exceptionnels	0,00	0,00	0,00
78	Reprise sur amortissements et provisions	0,00	0,00	0,00
Restes à réaliser – reports		0,00	0,00	0,00
SOLDE (2)		0,00	0,00	0,00

(1)	Libellé	Sous-fonction 51			Sous-fonction 52				
		510 Services communs	511 Dispensaires, autres établiss sanitaires	512 Actions de prévention sanitaire	520 Services communs	521 Services à caractère social handicapés	522 Act° pour l'enfance et l'adolescence	523 Act° pour personnes en difficulté	524 Autres services
DEPENSES (2)		0,00	0,00	0,00	0,00	0,00	0,00	0,00	0,00
Dépenses de l'exercice		0,00	0,00	0,00	0,00	0,00	0,00	0,00	0,00
011	Charges à caractère général	0,00	0,00	0,00	0,00	0,00	0,00	0,00	0,00
012	Charges de personnel, frais assimilés	0,00	0,00	0,00	0,00	0,00	0,00	0,00	0,00
014	Atténuations de produits	0,00	0,00	0,00	0,00	0,00	0,00	0,00	0,00
022	Dépenses imprévues	0,00	0,00	0,00	0,00	0,00	0,00	0,00	0,00
023	Virement à la section d'investissement	0,00	0,00	0,00	0,00	0,00	0,00	0,00	0,00
042	<i>Opérat° ordre transfert entre sections</i>	0,00	0,00	0,00	0,00	0,00	0,00	0,00	0,00
043	<i>Opérat° ordre intérieur de la section</i>	0,00	0,00	0,00	0,00	0,00	0,00	0,00	0,00
65	Autres charges de gestion courante	0,00	0,00	0,00	0,00	0,00	0,00	0,00	0,00
656	Frais fonctionnement des groupes d'élus	0,00	0,00	0,00	0,00	0,00	0,00	0,00	0,00
66	Charges financières	0,00	0,00	0,00	0,00	0,00	0,00	0,00	0,00
67	Charges exceptionnelles	0,00	0,00	0,00	0,00	0,00	0,00	0,00	0,00
68	Dot. aux amortissements et provisions	0,00	0,00	0,00	0,00	0,00	0,00	0,00	0,00
Restes à réaliser – reports		0,00	0,00	0,00	0,00	0,00	0,00	0,00	0,00
RECETTES (2)		0,00	0,00	0,00	0,00	0,00	0,00	0,00	0,00
Recettes de l'exercice		0,00	0,00	0,00	0,00	0,00	0,00	0,00	0,00
013	Atténuations de charges	0,00	0,00	0,00	0,00	0,00	0,00	0,00	0,00
042	<i>Opérat° ordre transfert entre sections</i>	0,00	0,00	0,00	0,00	0,00	0,00	0,00	0,00
043	<i>Opérat° ordre intérieur de la section</i>	0,00	0,00	0,00	0,00	0,00	0,00	0,00	0,00
70	Produits des services, du domaine, vente	0,00	0,00	0,00	0,00	0,00	0,00	0,00	0,00
73	Impôts et taxes	0,00	0,00	0,00	0,00	0,00	0,00	0,00	0,00
74	Dotations et participations	0,00	0,00	0,00	0,00	0,00	0,00	0,00	0,00
75	Autres produits de gestion courante	0,00	0,00	0,00	0,00	0,00	0,00	0,00	0,00
76	Produits financiers	0,00	0,00	0,00	0,00	0,00	0,00	0,00	0,00
77	Produits exceptionnels	0,00	0,00	0,00	0,00	0,00	0,00	0,00	0,00
78	Reprise sur amortissements et provisions	0,00	0,00	0,00	0,00	0,00	0,00	0,00	0,00
Restes à réaliser – reports		0,00	0,00	0,00	0,00	0,00	0,00	0,00	0,00
SOLDE (2)		0,00	0,00	0,00	0,00	0,00	0,00	0,00	0,00

(1) Pour le croisement par nature, le détail est fait selon le niveau de vote choisi par l'assemblée délibérante (chapitre, article ou article spécialisé).

(2) Le solde correspond à la différence entre les recettes et les dépenses. Les dépenses et les recettes correspondent à la somme des dépenses et des recettes de l'exercice ainsi que des restes à réaliser et des reports (lignes budgétaires 001 et 002). Les lignes reports 001 et 002 apparaissent à la colonne 01-Non ventilables.

IV – ANNEXES	IV
ELEMENTS DU BILAN PRESENTATION CROISEE PAR FONCTION – DETAIL FONCTIONNEMENT	A1.1

FONCTION 6 – Famille

(1)	Libellé	60 Services communs	61 Services en faveur des personnes âgées	62 Actions en faveur de la maternité	63 Aides à la famille	64 Crèches et garderies	Total
DEPENSES (2)		0,00	0,00	0,00	0,00	0,00	0,00
Dépenses de l'exercice		0,00	0,00	0,00	0,00	0,00	0,00
011	Charges à caractère général	0,00	0,00	0,00	0,00	0,00	0,00
012	Charges de personnel, frais assimilés	0,00	0,00	0,00	0,00	0,00	0,00
014	Atténuations de produits	0,00	0,00	0,00	0,00	0,00	0,00
022	Dépenses imprévues	0,00	0,00	0,00	0,00	0,00	0,00
023	<i>Virement à la section d'investissement</i>	0,00	0,00	0,00	0,00	0,00	0,00
042	<i>Opérat° ordre transfert entre sections</i>	0,00	0,00	0,00	0,00	0,00	0,00
043	<i>Opérat° ordre intérieur de la section</i>	0,00	0,00	0,00	0,00	0,00	0,00
65	Autres charges de gestion courante	0,00	0,00	0,00	0,00	0,00	0,00
656	Frais fonctionnement des groupes d'élus	0,00	0,00	0,00	0,00	0,00	0,00
66	Charges financières	0,00	0,00	0,00	0,00	0,00	0,00
67	Charges exceptionnelles	0,00	0,00	0,00	0,00	0,00	0,00
68	Dot. aux amortissements et provisions	0,00	0,00	0,00	0,00	0,00	0,00
Restes à réaliser – reports		0,00	0,00	0,00	0,00	0,00	0,00
RECETTES (2)		0,00	0,00	0,00	0,00	0,00	0,00
Recettes de l'exercice		0,00	0,00	0,00	0,00	0,00	0,00
013	Atténuations de charges	0,00	0,00	0,00	0,00	0,00	0,00
042	<i>Opérat° ordre transfert entre sections</i>	0,00	0,00	0,00	0,00	0,00	0,00
043	<i>Opérat° ordre intérieur de la section</i>	0,00	0,00	0,00	0,00	0,00	0,00
70	Produits des services, du domaine, vente	0,00	0,00	0,00	0,00	0,00	0,00
73	Impôts et taxes	0,00	0,00	0,00	0,00	0,00	0,00
74	Dotations et participations	0,00	0,00	0,00	0,00	0,00	0,00
75	Autres produits de gestion courante	0,00	0,00	0,00	0,00	0,00	0,00
76	Produits financiers	0,00	0,00	0,00	0,00	0,00	0,00
77	Produits exceptionnels	0,00	0,00	0,00	0,00	0,00	0,00
78	Reprise sur amortissements et provisions	0,00	0,00	0,00	0,00	0,00	0,00
Restes à réaliser – reports		0,00	0,00	0,00	0,00	0,00	0,00

Ville de Rouen - Loc. Immobilières Aménagées - BP - 2016

(1)	Libellé	60 Services communs	61 Services en faveur des personnes âgées	62 Actions en faveur de la maternité	63 Aides à la famille	64 Crèches et garderies	Total
SOLDE (2)		0,00	0,00	0,00	0,00	0,00	0,00

(1) Pour le croisement par nature, le détail est fait selon le niveau de vote choisi par l'assemblée délibérante (chapitre, article ou article spécialisé).

(2) Le solde correspond à la différence entre les recettes et les dépenses. Les dépenses et les recettes correspondent à la somme des dépenses et des recettes de l'exercice ainsi que des restes à réaliser et des reports (lignes budgétaires 001 et 002). Les lignes reports 001 et 002 apparaissent à la colonne 01-Non ventilables.

IV – ANNEXES	IV
ELEMENTS DU BILAN PRESENTATION CROISEE PAR FONCTION – DETAIL FONCTIONNEMENT	A1.1

FONCTION 7 – Logement

(1)	Libellé	70 Services communs	71 Parc privé de la ville	72 Aide au secteur locatif	73 Aides à l'accession à la propriété	Total
DEPENSES (2)		0,00	0,00	0,00	0,00	0,00
Dépenses de l'exercice		0,00	0,00	0,00	0,00	0,00
011	Charges à caractère général	0,00	0,00	0,00	0,00	0,00
012	Charges de personnel, frais assimilés	0,00	0,00	0,00	0,00	0,00
014	Atténuations de produits	0,00	0,00	0,00	0,00	0,00
022	Dépenses imprévues	0,00	0,00	0,00	0,00	0,00
023	Virement à la section d'investissement	0,00	0,00	0,00	0,00	0,00
042	Opérat° ordre transfert entre sections	0,00	0,00	0,00	0,00	0,00
043	Opérat° ordre intérieur de la section	0,00	0,00	0,00	0,00	0,00
65	Autres charges de gestion courante	0,00	0,00	0,00	0,00	0,00
656	Frais fonctionnement des groupes d'élus	0,00	0,00	0,00	0,00	0,00
66	Charges financières	0,00	0,00	0,00	0,00	0,00
67	Charges exceptionnelles	0,00	0,00	0,00	0,00	0,00
68	Dot. aux amortissements et provisions	0,00	0,00	0,00	0,00	0,00
Restes à réaliser – reports		0,00	0,00	0,00	0,00	0,00
RECETTES (2)		0,00	0,00	0,00	0,00	0,00
Recettes de l'exercice		0,00	0,00	0,00	0,00	0,00
013	Atténuations de charges	0,00	0,00	0,00	0,00	0,00
042	Opérat° ordre transfert entre sections	0,00	0,00	0,00	0,00	0,00
043	Opérat° ordre intérieur de la section	0,00	0,00	0,00	0,00	0,00
70	Produits des services, du domaine, vente	0,00	0,00	0,00	0,00	0,00
73	Impôts et taxes	0,00	0,00	0,00	0,00	0,00
74	Dotations et participations	0,00	0,00	0,00	0,00	0,00
75	Autres produits de gestion courante	0,00	0,00	0,00	0,00	0,00
76	Produits financiers	0,00	0,00	0,00	0,00	0,00
77	Produits exceptionnels	0,00	0,00	0,00	0,00	0,00
78	Reprise sur amortissements et provisions	0,00	0,00	0,00	0,00	0,00
Restes à réaliser – reports		0,00	0,00	0,00	0,00	0,00
SOLDE (2)		0,00	0,00	0,00	0,00	0,00

(1) Pour le croisement par nature, le détail est fait selon le niveau de vote choisi par l'assemblée délibérante (chapitre, article ou article spécialisé).

(2) Le solde correspond à la différence entre les recettes et les dépenses. Les dépenses et les recettes correspondent à la somme des dépenses et des recettes de l'exercice ainsi que des restes à réaliser et des reports (lignes budgétaires 001 et 002). Les lignes reports 001 et 002 apparaissent à la colonne 01-Non ventilables.

IV – ANNEXES	IV
ELEMENTS DU BILAN PRESENTATION CROISEE PAR FONCTION – DETAIL FONCTIONNEMENT	A1.1

FONCTION 8 – Aménagement et services urbains, environnement

(1)	Libellé	81 Services urbains	82 Aménagement urbain	83 Environnement	Total
DEPENSES (2)		0,00	0,00	0,00	0,00
Dépenses de l'exercice		0,00	0,00	0,00	0,00
011	Charges à caractère général	0,00	0,00	0,00	0,00
012	Charges de personnel, frais assimilés	0,00	0,00	0,00	0,00
014	Atténuations de produits	0,00	0,00	0,00	0,00
022	Dépenses imprévues	0,00	0,00	0,00	0,00
023	<i>Virement à la section d'investissement</i>	0,00	0,00	0,00	0,00
042	<i>Opérat° ordre transfert entre sections</i>	0,00	0,00	0,00	0,00
043	<i>Opérat° ordre intérieur de la section</i>	0,00	0,00	0,00	0,00
65	Autres charges de gestion courante	0,00	0,00	0,00	0,00
656	Frais fonctionnement des groupes d'élus	0,00	0,00	0,00	0,00
66	Charges financières	0,00	0,00	0,00	0,00
67	Charges exceptionnelles	0,00	0,00	0,00	0,00
68	Dot. aux amortissements et provisions	0,00	0,00	0,00	0,00
Restes à réaliser – reports		0,00	0,00	0,00	0,00
RECETTES (2)		0,00	0,00	0,00	0,00
Recettes de l'exercice		0,00	0,00	0,00	0,00
013	Atténuations de charges	0,00	0,00	0,00	0,00
042	<i>Opérat° ordre transfert entre sections</i>	0,00	0,00	0,00	0,00
043	<i>Opérat° ordre intérieur de la section</i>	0,00	0,00	0,00	0,00
70	Produits des services, du domaine, vente	0,00	0,00	0,00	0,00
73	Impôts et taxes	0,00	0,00	0,00	0,00
74	Dotations et participations	0,00	0,00	0,00	0,00
75	Autres produits de gestion courante	0,00	0,00	0,00	0,00
76	Produits financiers	0,00	0,00	0,00	0,00
77	Produits exceptionnels	0,00	0,00	0,00	0,00
78	Reprise sur amortissements et provisions	0,00	0,00	0,00	0,00
Restes à réaliser – reports		0,00	0,00	0,00	0,00
SOLDE (2)		0,00	0,00	0,00	0,00

(1)	Libellé	Sous-fonction 81						
		810 Services communs	811 Eau et assainissement	812 Collecte et traitement ordures ménagères	813 Propreté urbaine	814 Eclairage public	815 Transports urbains	816 Autres réseaux et services divers
DEPENSES (2)		0,00	0,00	0,00	0,00	0,00	0,00	0,00
Dépenses de l'exercice		0,00	0,00	0,00	0,00	0,00	0,00	0,00
011	Charges à caractère général	0,00	0,00	0,00	0,00	0,00	0,00	0,00
012	Charges de personnel, frais assimilés	0,00	0,00	0,00	0,00	0,00	0,00	0,00
014	Atténuations de produits	0,00	0,00	0,00	0,00	0,00	0,00	0,00
022	Dépenses imprévues	0,00	0,00	0,00	0,00	0,00	0,00	0,00
023	<i>Virement à la section d'investissement</i>	0,00	0,00	0,00	0,00	0,00	0,00	0,00
042	<i>Opérat° ordre transfert entre sections</i>	0,00	0,00	0,00	0,00	0,00	0,00	0,00
043	<i>Opérat° ordre intérieur de la section</i>	0,00	0,00	0,00	0,00	0,00	0,00	0,00
65	Autres charges de gestion courante	0,00	0,00	0,00	0,00	0,00	0,00	0,00
656	Frais fonctionnement des groupes d'élus	0,00	0,00	0,00	0,00	0,00	0,00	0,00
66	Charges financières	0,00	0,00	0,00	0,00	0,00	0,00	0,00
67	Charges exceptionnelles	0,00	0,00	0,00	0,00	0,00	0,00	0,00
68	Dot. aux amortissements et provisions	0,00	0,00	0,00	0,00	0,00	0,00	0,00
Restes à réaliser – reports		0,00	0,00	0,00	0,00	0,00	0,00	0,00
RECETTES (2)		0,00	0,00	0,00	0,00	0,00	0,00	0,00
Recettes de l'exercice		0,00	0,00	0,00	0,00	0,00	0,00	0,00
013	Atténuations de charges	0,00	0,00	0,00	0,00	0,00	0,00	0,00
042	<i>Opérat° ordre transfert entre sections</i>	0,00	0,00	0,00	0,00	0,00	0,00	0,00
043	<i>Opérat° ordre intérieur de la section</i>	0,00	0,00	0,00	0,00	0,00	0,00	0,00
70	Produits des services, du domaine, vente	0,00	0,00	0,00	0,00	0,00	0,00	0,00
73	Impôts et taxes	0,00	0,00	0,00	0,00	0,00	0,00	0,00
74	Dotations et participations	0,00	0,00	0,00	0,00	0,00	0,00	0,00
75	Autres produits de gestion courante	0,00	0,00	0,00	0,00	0,00	0,00	0,00
76	Produits financiers	0,00	0,00	0,00	0,00	0,00	0,00	0,00

Ville de Rouen - Loc. Immobilières Aménagées - BP - 2016

(1)	Libellé	Sous-fonction 81						
		810 Services communs	811 Eau et assainissement	812 Collecte et traitement ordures ménagères	813 Propreté urbaine	814 Eclairage public	815 Transports urbains	816 Autres réseaux et services divers
77	Produits exceptionnels	0,00	0,00	0,00	0,00	0,00	0,00	0,00
78	Reprise sur amortissements et provisions	0,00	0,00	0,00	0,00	0,00	0,00	0,00
Restes à réaliser – reports		0,00	0,00	0,00	0,00	0,00	0,00	0,00
SOLDE (2)		0,00	0,00	0,00	0,00	0,00	0,00	0,00

(1)	Libellé	Sous-fonction 82					Sous fonction 83			
		820 Services communs	821 Equipements de voirie	822 Voirie communale et routes	823 Espaces verts urbains	824 Autres opérations d'aménagement urbain	830 Services communs	831 Aménagement des eaux	832 Act° spécif. lutte contre la pollution	833 Préservation du milieu naturel
DEPENSES (2)		0,00	0,00	0,00	0,00	0,00	0,00	0,00	0,00	
Dépenses de l'exercice		0,00	0,00	0,00	0,00	0,00	0,00	0,00	0,00	
011	Charges à caractère général	0,00	0,00	0,00	0,00	0,00	0,00	0,00	0,00	
012	Charges de personnel, frais assimilés	0,00	0,00	0,00	0,00	0,00	0,00	0,00	0,00	
014	Atténuations de produits	0,00	0,00	0,00	0,00	0,00	0,00	0,00	0,00	
022	Dépenses imprévues	0,00	0,00	0,00	0,00	0,00	0,00	0,00	0,00	
023	<i>Virement à la section d'investissement</i>	0,00	0,00	0,00	0,00	0,00	0,00	0,00	0,00	
042	<i>Opérat° ordre transfert entre sections</i>	0,00	0,00	0,00	0,00	0,00	0,00	0,00	0,00	
043	<i>Opérat° ordre intérieur de la section</i>	0,00	0,00	0,00	0,00	0,00	0,00	0,00	0,00	
65	Autres charges de gestion courante	0,00	0,00	0,00	0,00	0,00	0,00	0,00	0,00	
656	Frais fonctionnement des groupes d'élus	0,00	0,00	0,00	0,00	0,00	0,00	0,00	0,00	
66	Charges financières	0,00	0,00	0,00	0,00	0,00	0,00	0,00	0,00	
67	Charges exceptionnelles	0,00	0,00	0,00	0,00	0,00	0,00	0,00	0,00	
68	Dot. aux amortissements et provisions	0,00	0,00	0,00	0,00	0,00	0,00	0,00	0,00	
Restes à réaliser – reports		0,00	0,00	0,00	0,00	0,00	0,00	0,00	0,00	
RECETTES (2)		0,00	0,00	0,00	0,00	0,00	0,00	0,00	0,00	
Recettes de l'exercice		0,00	0,00	0,00	0,00	0,00	0,00	0,00	0,00	
013	Atténuations de charges	0,00	0,00	0,00	0,00	0,00	0,00	0,00	0,00	
042	<i>Opérat° ordre transfert entre sections</i>	0,00	0,00	0,00	0,00	0,00	0,00	0,00	0,00	
043	<i>Opérat° ordre intérieur de la section</i>	0,00	0,00	0,00	0,00	0,00	0,00	0,00	0,00	
70	Produits des services, du domaine, vente	0,00	0,00	0,00	0,00	0,00	0,00	0,00	0,00	

Ville de Rouen - Loc. Immobilières Aménagées - BP - 2016

(1)	Libellé	Sous-fonction 82					Sous fonction 83			
		820 Services communs	821 Equipements de voirie	822 Voirie communale et routes	823 Espaces verts urbains	824 Autres opérations d'aménagement urbain	830 Services communs	831 Aménagement des eaux	832 Act° spécif. lutte contre la pollution	833 Préservation du milieu naturel
73	Impôts et taxes	0,00	0,00	0,00	0,00	0,00	0,00	0,00	0,00	0,00
74	Dotations et participations	0,00	0,00	0,00	0,00	0,00	0,00	0,00	0,00	0,00
75	Autres produits de gestion courante	0,00	0,00	0,00	0,00	0,00	0,00	0,00	0,00	0,00
76	Produits financiers	0,00	0,00	0,00	0,00	0,00	0,00	0,00	0,00	0,00
77	Produits exceptionnels	0,00	0,00	0,00	0,00	0,00	0,00	0,00	0,00	0,00
78	Reprise sur amortissements et provisions	0,00	0,00	0,00	0,00	0,00	0,00	0,00	0,00	0,00
	Restes à réaliser – reports	0,00	0,00	0,00	0,00	0,00	0,00	0,00	0,00	0,00
	SOLDE (2)	0,00	0,00	0,00	0,00	0,00	0,00	0,00	0,00	0,00

(1) Pour le croisement par nature, le détail est fait selon le niveau de vote choisi par l'assemblée délibérante (chapitre, article ou article spécialisé).

(2) Le solde correspond à la différence entre les recettes et les dépenses. Les dépenses et les recettes correspondent à la somme des dépenses et des recettes de l'exercice ainsi que des restes à réaliser et des reports (lignes budgétaires 001 et 002). Les lignes reports 001 et 002 apparaissent à la colonne 01-Non ventilables.

IV – ANNEXES	IV
ELEMENTS DU BILAN PRESENTATION CROISEE PAR FONCTION – DETAIL FONCTIONNEMENT	A1.1

FONCTION 9 – Action économique

(1)	Libellé	90 Interventions économiques	91 Foires et marchés	92 Aides à l'agriculture et aux industries	93 Aides à l'énergie, indus. manufact., BTP	94 Aides commerce et services marchands	95 Aides au tourisme	96 Aides aux services publics	Total
DEPENSES (2)		0,00	0,00	0,00	0,00	0,00	0,00	0,00	0,00
Dépenses de l'exercice		0,00	0,00	0,00	0,00	0,00	0,00	0,00	0,00
011	Charges à caractère général	0,00	0,00	0,00	0,00	0,00	0,00	0,00	0,00
012	Charges de personnel, frais assimilés	0,00	0,00	0,00	0,00	0,00	0,00	0,00	0,00
014	Atténuations de produits	0,00	0,00	0,00	0,00	0,00	0,00	0,00	0,00
022	Dépenses imprévues	0,00	0,00	0,00	0,00	0,00	0,00	0,00	0,00
023	<i>Virement à la section d'investissement</i>	0,00	0,00	0,00	0,00	0,00	0,00	0,00	0,00
042	<i>Opérat° ordre transfert entre sections</i>	0,00	0,00	0,00	0,00	0,00	0,00	0,00	0,00
043	<i>Opérat° ordre intérieur de la section</i>	0,00	0,00	0,00	0,00	0,00	0,00	0,00	0,00
65	Autres charges de gestion courante	0,00	0,00	0,00	0,00	0,00	0,00	0,00	0,00
656	Frais fonctionnement des groupes d'élus	0,00	0,00	0,00	0,00	0,00	0,00	0,00	0,00
66	Charges financières	0,00	0,00	0,00	0,00	0,00	0,00	0,00	0,00
67	Charges exceptionnelles	0,00	0,00	0,00	0,00	0,00	0,00	0,00	0,00
68	Dot. aux amortissements et provisions	0,00	0,00	0,00	0,00	0,00	0,00	0,00	0,00
Restes à réaliser – reports		0,00	0,00	0,00	0,00	0,00	0,00	0,00	0,00
RECETTES (2)		0,00	0,00	0,00	0,00	0,00	0,00	0,00	0,00
Recettes de l'exercice		0,00	0,00	0,00	0,00	0,00	0,00	0,00	0,00
013	Atténuations de charges	0,00	0,00	0,00	0,00	0,00	0,00	0,00	0,00
042	<i>Opérat° ordre transfert entre sections</i>	0,00	0,00	0,00	0,00	0,00	0,00	0,00	0,00
043	<i>Opérat° ordre intérieur de la section</i>	0,00	0,00	0,00	0,00	0,00	0,00	0,00	0,00
70	Produits des services, du domaine, vente	0,00	0,00	0,00	0,00	0,00	0,00	0,00	0,00

Ville de Rouen - Loc. Immobilières Aménagées - BP - 2016

(1)	Libellé	90 Interventions économiques	91 Foires et marchés	92 Aides à l'agriculture et aux industries	93 Aides à l'énergie, indus. manufact., BTP	94 Aides commerce et services marchands	95 Aides au tourisme	96 Aides aux services publics	Total
73	Impôts et taxes	0,00	0,00	0,00	0,00	0,00	0,00	0,00	0,00
74	Dotations et participations	0,00	0,00	0,00	0,00	0,00	0,00	0,00	0,00
75	Autres produits de gestion courante	0,00	0,00	0,00	0,00	0,00	0,00	0,00	0,00
76	Produits financiers	0,00	0,00	0,00	0,00	0,00	0,00	0,00	0,00
77	Produits exceptionnels	0,00	0,00	0,00	0,00	0,00	0,00	0,00	0,00
78	Reprise sur amortissements et provisions	0,00	0,00	0,00	0,00	0,00	0,00	0,00	0,00
Restes à réaliser – reports		0,00	0,00	0,00	0,00	0,00	0,00	0,00	0,00
SOLDE (2)		0,00	0,00	0,00	0,00	0,00	0,00	0,00	0,00

(1) Pour le croisement par nature, le détail est fait selon le niveau de vote choisi par l'assemblée délibérante (chapitre, article ou article spécialisé).

(2) Le solde correspond à la différence entre les recettes et les dépenses. Les dépenses et les recettes correspondent à la somme des dépenses et des recettes de l'exercice ainsi que des restes à réaliser et des reports (lignes budgétaires 001 et 002). Les lignes reports 001 et 002 apparaissent à la colonne 01-Non ventilables.

IV – ANNEXES	IV
ELEMENTS DU BILAN PRESENTATION CROISEE PAR FONCTION – DETAIL INVESTISSEMENT	A1.2

FONCTION 0 – Services généraux des administrations publiques locales

(1)	Libellé	01 Opérations non ventilables	02 Administration générale	03 Justice	04 Coopérat° décentralisée, act° européen.	Total
DEPENSES (2)		221 499,88	0,00	0,00	0,00	221 499,88
Dépenses de l'exercice		221 499,88	0,00	0,00	0,00	221 499,88
010	Stocks	0,00	0,00	0,00	0,00	0,00
020	Dépenses imprévues	0,00	0,00	0,00	0,00	0,00
040	<i>Opérat° ordre transfert entre sections</i>	0,00	0,00	0,00	0,00	0,00
041	<i>Opérations patrimoniales</i>	12 500,01	0,00	0,00	0,00	12 500,01
10	Dotations, fonds divers et réserves	0,00	0,00	0,00	0,00	0,00
13	Subventions d'investissement	0,00	0,00	0,00	0,00	0,00
16	Emprunts et dettes assimilées	208 999,87	0,00	0,00	0,00	208 999,87
18	Compte de liaison : affectat° (BA,régie)	0,00	0,00	0,00	0,00	0,00
20	Immobilisations incorporelles	0,00	0,00	0,00	0,00	0,00
204	Subventions d'équipement versées	0,00	0,00	0,00	0,00	0,00
21	Immobilisations corporelles	0,00	0,00	0,00	0,00	0,00
22	Immobilisations reçues en affectation	0,00	0,00	0,00	0,00	0,00
23	Immobilisations en cours	0,00	0,00	0,00	0,00	0,00
26	Participat° et créances rattachées	0,00	0,00	0,00	0,00	0,00
27	Autres immobilisations financières	0,00	0,00	0,00	0,00	0,00
Opérations d'équipement		0,00	0,00	0,00	0,00	0,00
Opérations pour compte de tiers		0,00	0,00	0,00	0,00	0,00
Restes à réaliser – reports		0,00	0,00	0,00	0,00	0,00
RECETTES (2)		487 674,28	0,00	0,00	0,00	487 674,28
Recettes de l'exercice		487 674,28	0,00	0,00	0,00	487 674,28
010	Stocks	0,00	0,00	0,00	0,00	0,00
021	<i>Virement de la sect° de fonctionnement</i>	235 218,08	0,00	0,00	0,00	235 218,08
024	Produits des cessions d'immobilisations	0,00	0,00	0,00	0,00	0,00

Ville de Rouen - Loc. Immobilières Aménagées - BP - 2016

(1)	Libellé	01 Opérations non ventilables	02 Administration générale	03 Justice	04 Coopérat° décentralisée, act° européen.	Total
040	Opérat° ordre transfert entre sections	169 123,00	0,00	0,00	0,00	169 123,00
041	Opérations patrimoniales	12 500,01	0,00	0,00	0,00	12 500,01
10	Dotations, fonds divers et réserves	0,00	0,00	0,00	0,00	0,00
13	Subventions d'investissement	0,00	0,00	0,00	0,00	0,00
16	Emprunts et dettes assimilées	70 833,19	0,00	0,00	0,00	70 833,19
18	Compte de liaison : affectat° (BA,régie)	0,00	0,00	0,00	0,00	0,00
20	Immobilisations incorporelles	0,00	0,00	0,00	0,00	0,00
204	Subventions d'équipement versées	0,00	0,00	0,00	0,00	0,00
21	Immobilisations corporelles	0,00	0,00	0,00	0,00	0,00
22	Immobilisations reçues en affectation	0,00	0,00	0,00	0,00	0,00
23	Immobilisations en cours	0,00	0,00	0,00	0,00	0,00
26	Participat° et créances rattachées	0,00	0,00	0,00	0,00	0,00
27	Autres immobilisations financières	0,00	0,00	0,00	0,00	0,00
Opérations pour compte de tiers		0,00	0,00	0,00	0,00	0,00
Restes à réaliser – reports		0,00	0,00	0,00	0,00	0,00
SOLDE (2)		266 174,40	0,00	0,00	0,00	266 174,40

(1)	Libellé	Sous-fonction 02						Sous-fonction 04	
		020 Administrat° générale collectivité	021 Assemblée locale	022 Administration générale de l'état	023 Information, communication, publicité	024 Fêtes et cérémonies	025 Aides aux assoc. (non classées ailleurs)	026 Cimetières et pompes funèbres	041 Subvention globale
DEPENSES (2)		0,00	0,00	0,00	0,00	0,00	0,00	0,00	0,00
Dépenses de l'exercice		0,00	0,00	0,00	0,00	0,00	0,00	0,00	0,00
010	Stocks	0,00	0,00	0,00	0,00	0,00	0,00	0,00	0,00
020	Dépenses imprévues	0,00	0,00	0,00	0,00	0,00	0,00	0,00	0,00
040	Opérat° ordre transfert entre sections	0,00	0,00	0,00	0,00	0,00	0,00	0,00	0,00
041	Opérations patrimoniales	0,00	0,00	0,00	0,00	0,00	0,00	0,00	0,00
10	Dotations, fonds divers et réserves	0,00	0,00	0,00	0,00	0,00	0,00	0,00	0,00
13	Subventions d'investissement	0,00	0,00	0,00	0,00	0,00	0,00	0,00	0,00

Ville de Rouen - Loc. Immobilières Aménagées - BP - 2016

(1)	Libellé	Sous-fonction 02							Sous-fonction 04	
		020 Administrat° générale collectivité	021 Assemblée locale	022 Administration générale de l'état	023 Information, communication, publicité	024 Fêtes et cérémonies	025 Aides aux assoc. (non classées ailleurs)	026 Cimetière et pompes funèbres	041 Subvention globale	048 Autres act° de coopérat° décentralisée
16	Emprunts et dettes assimilées	0,00	0,00	0,00	0,00	0,00	0,00	0,00	0,00	0,00
18	Compte de liaison : affectat° (BA,régie)	0,00	0,00	0,00	0,00	0,00	0,00	0,00	0,00	0,00
20	Immobilisations incorporelles	0,00	0,00	0,00	0,00	0,00	0,00	0,00	0,00	0,00
204	Subventions d'équipement versées	0,00	0,00	0,00	0,00	0,00	0,00	0,00	0,00	0,00
21	Immobilisations corporelles	0,00	0,00	0,00	0,00	0,00	0,00	0,00	0,00	0,00
22	Immobilisations reçues en affectation	0,00	0,00	0,00	0,00	0,00	0,00	0,00	0,00	0,00
23	Immobilisations en cours	0,00	0,00	0,00	0,00	0,00	0,00	0,00	0,00	0,00
26	Participat° et créances rattachées	0,00	0,00	0,00	0,00	0,00	0,00	0,00	0,00	0,00
27	Autres immobilisations financières	0,00	0,00	0,00	0,00	0,00	0,00	0,00	0,00	0,00
	Opérations d'équipement	0,00	0,00	0,00	0,00	0,00	0,00	0,00	0,00	0,00
	Opérations pour compte de tiers	0,00	0,00	0,00	0,00	0,00	0,00	0,00	0,00	0,00
	Restes à réaliser – reports	0,00	0,00	0,00	0,00	0,00	0,00	0,00	0,00	0,00
	RECETTES (2)	0,00	0,00	0,00	0,00	0,00	0,00	0,00	0,00	0,00
	Recettes de l'exercice	0,00	0,00	0,00	0,00	0,00	0,00	0,00	0,00	0,00
010	Stocks	0,00	0,00	0,00	0,00	0,00	0,00	0,00	0,00	0,00
021	Virement de la sect° de fonctionnement	0,00	0,00	0,00	0,00	0,00	0,00	0,00	0,00	0,00
024	Produits des cessions d'immobilisations	0,00	0,00	0,00	0,00	0,00	0,00	0,00	0,00	0,00
040	Opérat° ordre transfert entre sections	0,00	0,00	0,00	0,00	0,00	0,00	0,00	0,00	0,00
041	Opérations patrimoniales	0,00	0,00	0,00	0,00	0,00	0,00	0,00	0,00	0,00
10	Dotations, fonds divers et réserves	0,00	0,00	0,00	0,00	0,00	0,00	0,00	0,00	0,00
13	Subventions d'investissement	0,00	0,00	0,00	0,00	0,00	0,00	0,00	0,00	0,00

Ville de Rouen - Loc. Immobilières Aménagées - BP - 2016

(1)	Libellé	Sous-fonction 02						Sous-fonction 04	
		020 Administrat° générale collectivité	021 Assemblée locale	022 Administration générale de l'état	023 Information, communication, publicité	024 Fêtes et cérémonies	025 Aides aux assoc. (non classées ailleurs)	026 Cimetières et pompes funèbres	041 Subvention globale
16	Emprunts et dettes assimilées	0,00	0,00	0,00	0,00	0,00	0,00	0,00	0,00
18	Compte de liaison : affectat° (BA,régie)	0,00	0,00	0,00	0,00	0,00	0,00	0,00	0,00
20	Immobilisations incorporelles	0,00	0,00	0,00	0,00	0,00	0,00	0,00	0,00
204	Subventions d'équipement versées	0,00	0,00	0,00	0,00	0,00	0,00	0,00	0,00
21	Immobilisations corporelles	0,00	0,00	0,00	0,00	0,00	0,00	0,00	0,00
22	Immobilisations reçues en affectation	0,00	0,00	0,00	0,00	0,00	0,00	0,00	0,00
23	Immobilisations en cours	0,00	0,00	0,00	0,00	0,00	0,00	0,00	0,00
26	Participat° et créances rattachées	0,00	0,00	0,00	0,00	0,00	0,00	0,00	0,00
27	Autres immobilisations financières	0,00	0,00	0,00	0,00	0,00	0,00	0,00	0,00
Opérations pour compte de tiers		0,00	0,00	0,00	0,00	0,00	0,00	0,00	0,00
Restes à réaliser – reports		0,00	0,00	0,00	0,00	0,00	0,00	0,00	0,00
SOLDE (2)		0,00	0,00	0,00	0,00	0,00	0,00	0,00	0,00

(1) Pour le croisement par nature, le détail est fait selon le niveau de vote choisi par l'assemblée délibérante (chapitre, article ou article spécialisé).

(2) Le solde correspond à la différence entre les recettes et les dépenses. Les dépenses et les recettes correspondent à la somme des dépenses et des recettes de l'exercice ainsi que des restes à réaliser et des reports (lignes budgétaires 001 et 002). Les lignes reports 001 et 002 apparaissent à la colonne 01-Non ventilables.

IV – ANNEXES	IV
ELEMENTS DU BILAN PRESENTATION CROISEE PAR FONCTION – DETAIL INVESTISSEMENT	A1.2

FONCTION 1 – Sécurité et salubrité publiques

(1)	Libellé	11 Sécurité intérieure	12 Hygiène et salubrité publique	Total
DEPENSES (2)		0,00	0,00	0,00
Dépenses de l'exercice		0,00	0,00	0,00
010	Stocks	0,00	0,00	0,00
020	Dépenses imprévues	0,00	0,00	0,00
040	<i>Opérat° ordre transfert entre sections</i>	0,00	0,00	0,00
041	<i>Opérations patrimoniales</i>	0,00	0,00	0,00
10	Dotations, fonds divers et réserves	0,00	0,00	0,00
13	Subventions d'investissement	0,00	0,00	0,00
16	Emprunts et dettes assimilées	0,00	0,00	0,00
18	Compte de liaison : affectat° (BA,régie)	0,00	0,00	0,00
20	Immobilisations incorporelles	0,00	0,00	0,00
204	Subventions d'équipement versées	0,00	0,00	0,00
21	Immobilisations corporelles	0,00	0,00	0,00
22	Immobilisations reçues en affectation	0,00	0,00	0,00
23	Immobilisations en cours	0,00	0,00	0,00
26	Participat° et créances rattachées	0,00	0,00	0,00
27	Autres immobilisations financières	0,00	0,00	0,00
Opérations d'équipement		0,00	0,00	0,00
Opérations pour compte de tiers		0,00	0,00	0,00
Restes à réaliser – reports		0,00	0,00	0,00
RECETTES (2)		0,00	0,00	0,00
Recettes de l'exercice		0,00	0,00	0,00
010	Stocks	0,00	0,00	0,00
021	<i>Virement de la sect° de fonctionnement</i>	0,00	0,00	0,00
024	Produits des cessions d'immobilisations	0,00	0,00	0,00
040	<i>Opérat° ordre transfert entre sections</i>	0,00	0,00	0,00

Ville de Rouen - Loc. Immobilières Aménagées - BP - 2016

(1)	Libellé	11 Sécurité intérieure	12 Hygiène et salubrité publique	Total
041	Opérations patrimoniales	0,00	0,00	0,00
10	Dotations, fonds divers et réserves	0,00	0,00	0,00
13	Subventions d'investissement	0,00	0,00	0,00
16	Emprunts et dettes assimilées	0,00	0,00	0,00
18	Compte de liaison : affectat° (BA,régie)	0,00	0,00	0,00
20	Immobilisations incorporelles	0,00	0,00	0,00
204	Subventions d'équipement versées	0,00	0,00	0,00
21	Immobilisations corporelles	0,00	0,00	0,00
22	Immobilisations reçues en affectation	0,00	0,00	0,00
23	Immobilisations en cours	0,00	0,00	0,00
26	Participat° et créances rattachées	0,00	0,00	0,00
27	Autres immobilisations financières	0,00	0,00	0,00
Opérations pour compte de tiers		0,00	0,00	0,00
Restes à réaliser – reports		0,00	0,00	0,00
SOLDE (2)		0,00	0,00	0,00

(1)	Libellé	Sous-fonction 11				
		110 Services communs	111 Police nationale	112 Police municipale	113 Pompiers, incendies et secours	114 Autres services de protection civile
DEPENSES (2)		0,00	0,00	0,00	0,00	0,00
Dépenses de l'exercice		0,00	0,00	0,00	0,00	0,00
010	Stocks	0,00	0,00	0,00	0,00	0,00
020	Dépenses imprévues	0,00	0,00	0,00	0,00	0,00
040	Opérat° ordre transfert entre sections	0,00	0,00	0,00	0,00	0,00
041	Opérations patrimoniales	0,00	0,00	0,00	0,00	0,00
10	Dotations, fonds divers et réserves	0,00	0,00	0,00	0,00	0,00
13	Subventions d'investissement	0,00	0,00	0,00	0,00	0,00
16	Emprunts et dettes assimilées	0,00	0,00	0,00	0,00	0,00
18	Compte de liaison : affectat° (BA,régie)	0,00	0,00	0,00	0,00	0,00
20	Immobilisations incorporelles	0,00	0,00	0,00	0,00	0,00
204	Subventions d'équipement versées	0,00	0,00	0,00	0,00	0,00
21	Immobilisations corporelles	0,00	0,00	0,00	0,00	0,00

Ville de Rouen - Loc. Immobilières Aménagées - BP - 2016

(1)	Libellé	Sous-fonction 11				
		110 Services communs	111 Police nationale	112 Police municipale	113 Pompiers, incendies et secours	114 Autres services de protection civile
22	Immobilisations reçues en affectation	0,00	0,00	0,00	0,00	0,00
23	Immobilisations en cours	0,00	0,00	0,00	0,00	0,00
26	Participat° et créances rattachées	0,00	0,00	0,00	0,00	0,00
27	Autres immobilisations financières	0,00	0,00	0,00	0,00	0,00
Opérations d'équipement		0,00	0,00	0,00	0,00	0,00
Opérations pour compte de tiers		0,00	0,00	0,00	0,00	0,00
Restes à réaliser – reports		0,00	0,00	0,00	0,00	0,00
RECETTES (2)		0,00	0,00	0,00	0,00	0,00
Recettes de l'exercice		0,00	0,00	0,00	0,00	0,00
010	Stocks	0,00	0,00	0,00	0,00	0,00
021	Virement de la sect° de fonctionnement	0,00	0,00	0,00	0,00	0,00
024	Produits des cessions d'immobilisations	0,00	0,00	0,00	0,00	0,00
040	Opérat° ordre transfert entre sections	0,00	0,00	0,00	0,00	0,00
041	Opérations patrimoniales	0,00	0,00	0,00	0,00	0,00
10	Dotations, fonds divers et réserves	0,00	0,00	0,00	0,00	0,00
13	Subventions d'investissement	0,00	0,00	0,00	0,00	0,00
16	Emprunts et dettes assimilées	0,00	0,00	0,00	0,00	0,00
18	Compte de liaison : affectat° (BA,régie)	0,00	0,00	0,00	0,00	0,00
20	Immobilisations incorporelles	0,00	0,00	0,00	0,00	0,00
204	Subventions d'équipement versées	0,00	0,00	0,00	0,00	0,00
21	Immobilisations corporelles	0,00	0,00	0,00	0,00	0,00
22	Immobilisations reçues en affectation	0,00	0,00	0,00	0,00	0,00
23	Immobilisations en cours	0,00	0,00	0,00	0,00	0,00
26	Participat° et créances rattachées	0,00	0,00	0,00	0,00	0,00
27	Autres immobilisations financières	0,00	0,00	0,00	0,00	0,00
Opérations pour compte de tiers		0,00	0,00	0,00	0,00	0,00
Restes à réaliser – reports		0,00	0,00	0,00	0,00	0,00
SOLDE (2)		0,00	0,00	0,00	0,00	0,00

(1) Pour le croisement par nature, le détail est fait selon le niveau de vote choisi par l'assemblée délibérante (chapitre, article ou article spécialisé).

(2) Le solde correspond à la différence entre les recettes et les dépenses. Les dépenses et les recettes correspondent à la somme des dépenses et des recettes de l'exercice ainsi que des restes à réaliser et des reports (lignes budgétaires 001 et 002). Les lignes reports 001 et 002 apparaissent à la colonne 01-Non ventilables.

IV – ANNEXES	IV
ELEMENTS DU BILAN PRESENTATION CROISEE PAR FONCTION – DETAIL INVESTISSEMENT	A1.2

FONCTION 2 – Enseignement - Formation

(1)	Libellé	20 Services communs	21 Enseignement du premier degré	22 Enseignement du deuxième degré	23 Enseignement supérieur	24 Formation continue	25 Services annexes de l'enseignement	Total
	DEPENSES (2)	0,00	0,00	0,00	0,00	0,00	0,00	0,00
	Dépenses de l'exercice	0,00	0,00	0,00	0,00	0,00	0,00	0,00
010	Stocks	0,00	0,00	0,00	0,00	0,00	0,00	0,00
020	Dépenses imprévues	0,00	0,00	0,00	0,00	0,00	0,00	0,00
040	<i>Opérat° ordre transfert entre sections</i>	0,00	0,00	0,00	0,00	0,00	0,00	0,00
041	<i>Opérations patrimoniales</i>	0,00	0,00	0,00	0,00	0,00	0,00	0,00
10	Dotations, fonds divers et réserves	0,00	0,00	0,00	0,00	0,00	0,00	0,00
13	Subventions d'investissement	0,00	0,00	0,00	0,00	0,00	0,00	0,00
16	Emprunts et dettes assimilées	0,00	0,00	0,00	0,00	0,00	0,00	0,00
18	Compte de liaison : affectat° (BA,régie)	0,00	0,00	0,00	0,00	0,00	0,00	0,00
20	Immobilisations incorporelles	0,00	0,00	0,00	0,00	0,00	0,00	0,00
204	Subventions d'équipement versées	0,00	0,00	0,00	0,00	0,00	0,00	0,00
21	Immobilisations corporelles	0,00	0,00	0,00	0,00	0,00	0,00	0,00
22	Immobilisations reçues en affectation	0,00	0,00	0,00	0,00	0,00	0,00	0,00
23	Immobilisations en cours	0,00	0,00	0,00	0,00	0,00	0,00	0,00
26	Participat° et créances rattachées	0,00	0,00	0,00	0,00	0,00	0,00	0,00
27	Autres immobilisations financières	0,00	0,00	0,00	0,00	0,00	0,00	0,00
	Opérations d'équipement	0,00	0,00	0,00	0,00	0,00	0,00	0,00
	Opérations pour compte de tiers	0,00	0,00	0,00	0,00	0,00	0,00	0,00
	Restes à réaliser – reports	0,00	0,00	0,00	0,00	0,00	0,00	0,00
	RECETTES (2)	0,00	0,00	0,00	0,00	0,00	0,00	0,00
	Recettes de l'exercice	0,00	0,00	0,00	0,00	0,00	0,00	0,00
010	Stocks	0,00	0,00	0,00	0,00	0,00	0,00	0,00

Ville de Rouen - Loc. Immobilières Aménagées - BP - 2016

(1)	Libellé	20 Services communs	21 Enseignement du premier degré	22 Enseignement du deuxième degré	23 Enseignement supérieur	24 Formation continue	25 Services annexes de l'enseignement	Total
021	Virement de la sect° de fonctionnement	0,00	0,00	0,00	0,00	0,00	0,00	0,00
024	Produits des cessions d'immobilisations	0,00	0,00	0,00	0,00	0,00	0,00	0,00
040	Opérat° ordre transfert entre sections	0,00	0,00	0,00	0,00	0,00	0,00	0,00
041	Opérations patrimoniales	0,00	0,00	0,00	0,00	0,00	0,00	0,00
10	Dotations, fonds divers et réserves	0,00	0,00	0,00	0,00	0,00	0,00	0,00
13	Subventions d'investissement	0,00	0,00	0,00	0,00	0,00	0,00	0,00
16	Emprunts et dettes assimilées	0,00	0,00	0,00	0,00	0,00	0,00	0,00
18	Compte de liaison : affectat° (BA,régie)	0,00	0,00	0,00	0,00	0,00	0,00	0,00
20	Immobilisations incorporelles	0,00	0,00	0,00	0,00	0,00	0,00	0,00
204	Subventions d'équipement versées	0,00	0,00	0,00	0,00	0,00	0,00	0,00
21	Immobilisations corporelles	0,00	0,00	0,00	0,00	0,00	0,00	0,00
22	Immobilisations reçues en affectation	0,00	0,00	0,00	0,00	0,00	0,00	0,00
23	Immobilisations en cours	0,00	0,00	0,00	0,00	0,00	0,00	0,00
26	Participat° et créances rattachées	0,00	0,00	0,00	0,00	0,00	0,00	0,00
27	Autres immobilisations financières	0,00	0,00	0,00	0,00	0,00	0,00	0,00
Opérations pour compte de tiers		0,00	0,00	0,00	0,00	0,00	0,00	0,00
Restes à réaliser – reports		0,00	0,00	0,00	0,00	0,00	0,00	0,00
SOLDE (2)		0,00	0,00	0,00	0,00	0,00	0,00	0,00

(1)	Libellé	Sous-fonction 21			Sous-fonction 25				
		211 Ecoles maternelles	212 Ecoles primaires	213 Classes regroupées	251 Hébergement et restauration scolaire	252 Transports scolaires	253 Sport scolaire	254 Médecine scolaire	255 Classes de découverte et autres services
DEPENSES (2)		0,00	0,00	0,00	0,00	0,00	0,00	0,00	0,00
Dépenses de l'exercice		0,00	0,00	0,00	0,00	0,00	0,00	0,00	0,00
010	Stocks	0,00	0,00	0,00	0,00	0,00	0,00	0,00	0,00
020	Dépenses imprévues	0,00	0,00	0,00	0,00	0,00	0,00	0,00	0,00
040	Opérat° ordre transfert entre sections	0,00	0,00	0,00	0,00	0,00	0,00	0,00	0,00

Ville de Rouen - Loc. Immobilières Aménagées - BP - 2016

(1)	Libellé	Sous-fonction 21			Sous-fonction 25				
		211 Ecoles maternelles	212 Ecoles primaires	213 Classes regroupées	251 Hébergement et restauration scolaire	252 Transports scolaires	253 Sport scolaire	254 Médecine scolaire	255 Classes de découverte et autres services
041	Opérations patrimoniales	0,00	0,00	0,00	0,00	0,00	0,00	0,00	0,00
10	Dotations, fonds divers et réserves	0,00	0,00	0,00	0,00	0,00	0,00	0,00	0,00
13	Subventions d'investissement	0,00	0,00	0,00	0,00	0,00	0,00	0,00	0,00
16	Emprunts et dettes assimilées	0,00	0,00	0,00	0,00	0,00	0,00	0,00	0,00
18	Compte de liaison : affectat° (BA,régie)	0,00	0,00	0,00	0,00	0,00	0,00	0,00	0,00
20	Immobilisations incorporelles	0,00	0,00	0,00	0,00	0,00	0,00	0,00	0,00
204	Subventions d'équipement versées	0,00	0,00	0,00	0,00	0,00	0,00	0,00	0,00
21	Immobilisations corporelles	0,00	0,00	0,00	0,00	0,00	0,00	0,00	0,00
22	Immobilisations reçues en affectation	0,00	0,00	0,00	0,00	0,00	0,00	0,00	0,00
23	Immobilisations en cours	0,00	0,00	0,00	0,00	0,00	0,00	0,00	0,00
26	Participat° et créances rattachées	0,00	0,00	0,00	0,00	0,00	0,00	0,00	0,00
27	Autres immobilisations financières	0,00	0,00	0,00	0,00	0,00	0,00	0,00	0,00
Opérations d'équipement		0,00	0,00	0,00	0,00	0,00	0,00	0,00	0,00
Opérations pour compte de tiers		0,00	0,00	0,00	0,00	0,00	0,00	0,00	0,00
Restes à réaliser – reports		0,00	0,00	0,00	0,00	0,00	0,00	0,00	0,00
RECETTES (2)		0,00	0,00	0,00	0,00	0,00	0,00	0,00	0,00
Recettes de l'exercice		0,00	0,00	0,00	0,00	0,00	0,00	0,00	0,00
010	Stocks	0,00	0,00	0,00	0,00	0,00	0,00	0,00	0,00
021	Virement de la sect° de fonctionnement	0,00	0,00	0,00	0,00	0,00	0,00	0,00	0,00
024	Produits des cessions d'immobilisations	0,00	0,00	0,00	0,00	0,00	0,00	0,00	0,00
040	Opérat° ordre transfert entre sections	0,00	0,00	0,00	0,00	0,00	0,00	0,00	0,00
041	Opérations patrimoniales	0,00	0,00	0,00	0,00	0,00	0,00	0,00	0,00
10	Dotations, fonds divers et réserves	0,00	0,00	0,00	0,00	0,00	0,00	0,00	0,00
13	Subventions d'investissement	0,00	0,00	0,00	0,00	0,00	0,00	0,00	0,00
16	Emprunts et dettes assimilées	0,00	0,00	0,00	0,00	0,00	0,00	0,00	0,00
18	Compte de liaison : affectat° (BA,régie)	0,00	0,00	0,00	0,00	0,00	0,00	0,00	0,00
20	Immobilisations incorporelles	0,00	0,00	0,00	0,00	0,00	0,00	0,00	0,00
204	Subventions d'équipement versées	0,00	0,00	0,00	0,00	0,00	0,00	0,00	0,00
21	Immobilisations corporelles	0,00	0,00	0,00	0,00	0,00	0,00	0,00	0,00
22	Immobilisations reçues en affectation	0,00	0,00	0,00	0,00	0,00	0,00	0,00	0,00

Ville de Rouen - Loc. Immobilières Aménagées - BP - 2016

(1)	Libellé	Sous-fonction 21			Sous-fonction 25				
		211 Ecoles maternelles	212 Ecoles primaires	213 Classes regroupées	251 Hébergement et restauration scolaire	252 Transports scolaires	253 Sport scolaire	254 Médecine scolaire	255 Classes de découverte et autres services
23	Immobilisations en cours	0,00	0,00	0,00	0,00	0,00	0,00	0,00	0,00
26	Participat° et créances rattachées	0,00	0,00	0,00	0,00	0,00	0,00	0,00	0,00
27	Autres immobilisations financières	0,00	0,00	0,00	0,00	0,00	0,00	0,00	0,00
Opérations pour compte de tiers		0,00	0,00	0,00	0,00	0,00	0,00	0,00	0,00
Restes à réaliser – reports		0,00	0,00	0,00	0,00	0,00	0,00	0,00	0,00
SOLDE (2)		0,00	0,00	0,00	0,00	0,00	0,00	0,00	0,00

(1) Pour le croisement par nature, le détail est fait selon le niveau de vote choisi par l'assemblée délibérante (chapitre, article ou article spécialisé).

(2) Le solde correspond à la différence entre les recettes et les dépenses. Les dépenses et les recettes correspondent à la somme des dépenses et des recettes de l'exercice ainsi que des restes à réaliser et des reports (lignes budgétaires 001 et 002). Les lignes reports 001 et 002 apparaissent à la colonne 01-Non ventilables.

IV – ANNEXES	IV
ELEMENTS DU BILAN PRESENTATION CROISEE PAR FONCTION – DETAIL INVESTISSEMENT	A1.2

FONCTION 3 – Culture

(1)	Libellé	30 Services communs	31 Expression artistique	32 Conservation et diffusion des patrimoine	33 Action culturelle	Total
DEPENSES (2)		0,00	272 083,40	0,00	0,00	272 083,40
Dépenses de l'exercice		0,00	272 083,40	0,00	0,00	272 083,40
010	Stocks	0,00	0,00	0,00	0,00	0,00
020	Dépenses imprévues	0,00	0,00	0,00	0,00	0,00
040	<i>Opérat° ordre transfert entre sections</i>	0,00	0,00	0,00	0,00	0,00
041	<i>Opérations patrimoniales</i>	0,00	0,00	0,00	0,00	0,00
10	Dotations, fonds divers et réserves	0,00	0,00	0,00	0,00	0,00
13	Subventions d'investissement	0,00	0,00	0,00	0,00	0,00
16	Emprunts et dettes assimilées	0,00	0,00	0,00	0,00	0,00
18	Compte de liaison : affectat° (BA,régie)	0,00	0,00	0,00	0,00	0,00
20	Immobilisations incorporelles	0,00	0,00	0,00	0,00	0,00
204	Subventions d'équipement versées	0,00	0,00	0,00	0,00	0,00
21	Immobilisations corporelles	0,00	20 000,00	0,00	0,00	20 000,00
22	Immobilisations reçues en affectation	0,00	0,00	0,00	0,00	0,00
23	Immobilisations en cours	0,00	252 083,40	0,00	0,00	252 083,40
26	Participat° et créances rattachées	0,00	0,00	0,00	0,00	0,00
27	Autres immobilisations financières	0,00	0,00	0,00	0,00	0,00
Opérations d'équipement		0,00	0,00	0,00	0,00	0,00
Opérations pour compte de tiers		0,00	0,00	0,00	0,00	0,00
Restes à réaliser – reports		0,00	0,00	0,00	0,00	0,00
RECETTES (2)		0,00	191 909,00	0,00	0,00	191 909,00
Recettes de l'exercice		0,00	191 909,00	0,00	0,00	191 909,00
010	Stocks	0,00	0,00	0,00	0,00	0,00
021	<i>Virement de la sect° de fonctionnement</i>	0,00	0,00	0,00	0,00	0,00
024	Produits des cessions d'immobilisations	0,00	0,00	0,00	0,00	0,00

Ville de Rouen - Loc. Immobilières Aménagées - BP - 2016

(1)	Libellé	30 Services communs	31 Expression artistique	32 Conservation et diffusion des patrimoine	33 Action culturelle	Total
040	Opérat° ordre transfert entre sections	0,00	0,00	0,00	0,00	0,00
041	Opérations patrimoniales	0,00	0,00	0,00	0,00	0,00
10	Dotations, fonds divers et réserves	0,00	0,00	0,00	0,00	0,00
13	Subventions d'investissement	0,00	191 909,00	0,00	0,00	191 909,00
16	Emprunts et dettes assimilées	0,00	0,00	0,00	0,00	0,00
18	Compte de liaison : affectat° (BA,régie)	0,00	0,00	0,00	0,00	0,00
20	Immobilisations incorporelles	0,00	0,00	0,00	0,00	0,00
204	Subventions d'équipement versées	0,00	0,00	0,00	0,00	0,00
21	Immobilisations corporelles	0,00	0,00	0,00	0,00	0,00
22	Immobilisations reçues en affectation	0,00	0,00	0,00	0,00	0,00
23	Immobilisations en cours	0,00	0,00	0,00	0,00	0,00
26	Participat° et créances rattachées	0,00	0,00	0,00	0,00	0,00
27	Autres immobilisations financières	0,00	0,00	0,00	0,00	0,00
Opérations pour compte de tiers		0,00	0,00	0,00	0,00	0,00
Restes à réaliser – reports		0,00	0,00	0,00	0,00	0,00
SOLDE (2)		0,00	-80 174,40	0,00	0,00	-80 174,40

(1)	Libellé	Sous-fonction 31				Sous-fonction 32			
		311 Expression musicale, lyrique et choré.	312 Arts plastiques, activités artistiques	313 Théâtres	314 Cinémas et autres salles de spectacles	321 Bibliothèques et médiathèques	322 Musées	323 Archives	324 Entretien du patrimoine culturel
DEPENSES (2)		272 083,40	0,00	0,00	0,00	0,00	0,00	0,00	0,00
Dépenses de l'exercice		272 083,40	0,00	0,00	0,00	0,00	0,00	0,00	0,00
010	Stocks	0,00	0,00	0,00	0,00	0,00	0,00	0,00	0,00
020	Dépenses imprévues	0,00	0,00	0,00	0,00	0,00	0,00	0,00	0,00
040	Opérat° ordre transfert entre sections	0,00	0,00	0,00	0,00	0,00	0,00	0,00	0,00
041	Opérations patrimoniales	0,00	0,00	0,00	0,00	0,00	0,00	0,00	0,00
10	Dotations, fonds divers et réserves	0,00	0,00	0,00	0,00	0,00	0,00	0,00	0,00
13	Subventions d'investissement	0,00	0,00	0,00	0,00	0,00	0,00	0,00	0,00
16	Emprunts et dettes assimilées	0,00	0,00	0,00	0,00	0,00	0,00	0,00	0,00
18	Compte de liaison : affectat° (BA,régie)	0,00	0,00	0,00	0,00	0,00	0,00	0,00	0,00
20	Immobilisations incorporelles	0,00	0,00	0,00	0,00	0,00	0,00	0,00	0,00

Ville de Rouen - Loc. Immobilières Aménagées - BP - 2016

(1)	Libellé	Sous-fonction 31				Sous-fonction 32			
		311 Expression musicale, lyrique et choré.	312 Arts plastiques, activités artistiques	313 Théâtres	314 Cinémas et autres salles de spectacles	321 Bibliothèques et médiathèques	322 Musées	323 Archives	324 Entretien du patrimoine culturel
204	Subventions d'équipement versées	0,00	0,00	0,00	0,00	0,00	0,00	0,00	0,00
21	Immobilisations corporelles	20 000,00	0,00	0,00	0,00	0,00	0,00	0,00	0,00
22	Immobilisations reçues en affectation	0,00	0,00	0,00	0,00	0,00	0,00	0,00	0,00
23	Immobilisations en cours	252 083,40	0,00	0,00	0,00	0,00	0,00	0,00	0,00
26	Participat° et créances rattachées	0,00	0,00	0,00	0,00	0,00	0,00	0,00	0,00
27	Autres immobilisations financières	0,00	0,00	0,00	0,00	0,00	0,00	0,00	0,00
Opérations d'équipement		0,00	0,00	0,00	0,00	0,00	0,00	0,00	0,00
Opérations pour compte de tiers		0,00	0,00	0,00	0,00	0,00	0,00	0,00	0,00
Restes à réaliser – reports		0,00	0,00	0,00	0,00	0,00	0,00	0,00	0,00
RECETTES (2)		191 909,00	0,00	0,00	0,00	0,00	0,00	0,00	0,00
Recettes de l'exercice		191 909,00	0,00	0,00	0,00	0,00	0,00	0,00	0,00
010	Stocks	0,00	0,00	0,00	0,00	0,00	0,00	0,00	0,00
021	Virement de la sect° de fonctionnement	0,00	0,00	0,00	0,00	0,00	0,00	0,00	0,00
024	Produits des cessions d'immobilisations	0,00	0,00	0,00	0,00	0,00	0,00	0,00	0,00
040	Opérat° ordre transfert entre sections	0,00	0,00	0,00	0,00	0,00	0,00	0,00	0,00
041	Opérations patrimoniales	0,00	0,00	0,00	0,00	0,00	0,00	0,00	0,00
10	Dotations, fonds divers et réserves	0,00	0,00	0,00	0,00	0,00	0,00	0,00	0,00
13	Subventions d'investissement	191 909,00	0,00	0,00	0,00	0,00	0,00	0,00	0,00
16	Emprunts et dettes assimilées	0,00	0,00	0,00	0,00	0,00	0,00	0,00	0,00
18	Compte de liaison : affectat° (BA,régie)	0,00	0,00	0,00	0,00	0,00	0,00	0,00	0,00
20	Immobilisations incorporelles	0,00	0,00	0,00	0,00	0,00	0,00	0,00	0,00
204	Subventions d'équipement versées	0,00	0,00	0,00	0,00	0,00	0,00	0,00	0,00
21	Immobilisations corporelles	0,00	0,00	0,00	0,00	0,00	0,00	0,00	0,00
22	Immobilisations reçues en affectation	0,00	0,00	0,00	0,00	0,00	0,00	0,00	0,00
23	Immobilisations en cours	0,00	0,00	0,00	0,00	0,00	0,00	0,00	0,00
26	Participat° et créances rattachées	0,00	0,00	0,00	0,00	0,00	0,00	0,00	0,00
27	Autres immobilisations financières	0,00	0,00	0,00	0,00	0,00	0,00	0,00	0,00
Opérations pour compte de tiers		0,00	0,00	0,00	0,00	0,00	0,00	0,00	0,00
Restes à réaliser – reports		0,00	0,00	0,00	0,00	0,00	0,00	0,00	0,00
SOLDE (2)		-80 174,40	0,00	0,00	0,00	0,00	0,00	0,00	0,00

(1) Pour le croisement par nature, le détail est fait selon le niveau de vote choisi par l'assemblée délibérante (chapitre, article ou article spécialisé).

(2) Le solde correspond à la différence entre les recettes et les dépenses. Les dépenses et les recettes correspondent à la somme des dépenses et des recettes de l'exercice ainsi que des restes à réaliser et des reports (lignes budgétaires 001 et 002). Les lignes reports 001 et 002 apparaissent à la colonne 01-Non ventilables.

IV – ANNEXES	IV
ELEMENTS DU BILAN PRESENTATION CROISEE PAR FONCTION – DETAIL INVESTISSEMENT	A1.2

FONCTION 4 – Sport et jeunesse

(1)	Libellé	40 Services communs	41 Sports	42 Jeunesse	Total
DEPENSES (2)		0,00	0,00	0,00	0,00
Dépenses de l'exercice		0,00	0,00	0,00	0,00
010	Stocks	0,00	0,00	0,00	0,00
020	Dépenses imprévues	0,00	0,00	0,00	0,00
040	<i>Opérat° ordre transfert entre sections</i>	0,00	0,00	0,00	0,00
041	<i>Opérations patrimoniales</i>	0,00	0,00	0,00	0,00
10	Dotations, fonds divers et réserves	0,00	0,00	0,00	0,00
13	Subventions d'investissement	0,00	0,00	0,00	0,00
16	Emprunts et dettes assimilées	0,00	0,00	0,00	0,00
18	Compte de liaison : affectat° (BA,régie)	0,00	0,00	0,00	0,00
20	Immobilisations incorporelles	0,00	0,00	0,00	0,00
204	Subventions d'équipement versées	0,00	0,00	0,00	0,00
21	Immobilisations corporelles	0,00	0,00	0,00	0,00
22	Immobilisations reçues en affectation	0,00	0,00	0,00	0,00
23	Immobilisations en cours	0,00	0,00	0,00	0,00
26	Participat° et créances rattachées	0,00	0,00	0,00	0,00
27	Autres immobilisations financières	0,00	0,00	0,00	0,00
Opérations d'équipement		0,00	0,00	0,00	0,00
Opérations pour compte de tiers		0,00	0,00	0,00	0,00
Restes à réaliser – reports		0,00	0,00	0,00	0,00
RECETTES (2)		0,00	0,00	0,00	0,00
Recettes de l'exercice		0,00	0,00	0,00	0,00
010	Stocks	0,00	0,00	0,00	0,00
021	<i>Virement de la sect° de fonctionnement</i>	0,00	0,00	0,00	0,00
024	Produits des cessions d'immobilisations	0,00	0,00	0,00	0,00
040	<i>Opérat° ordre transfert entre sections</i>	0,00	0,00	0,00	0,00

Ville de Rouen - Loc. Immobilières Aménagées - BP - 2016

(1)	Libellé	40 Services communs	41 Sports	42 Jeunesse	Total
041	Opérations patrimoniales	0,00	0,00	0,00	0,00
10	Dotations, fonds divers et réserves	0,00	0,00	0,00	0,00
13	Subventions d'investissement	0,00	0,00	0,00	0,00
16	Emprunts et dettes assimilées	0,00	0,00	0,00	0,00
18	Compte de liaison : affectat° (BA,régie)	0,00	0,00	0,00	0,00
20	Immobilisations incorporelles	0,00	0,00	0,00	0,00
204	Subventions d'équipement versées	0,00	0,00	0,00	0,00
21	Immobilisations corporelles	0,00	0,00	0,00	0,00
22	Immobilisations reçues en affectation	0,00	0,00	0,00	0,00
23	Immobilisations en cours	0,00	0,00	0,00	0,00
26	Participat° et créances rattachées	0,00	0,00	0,00	0,00
27	Autres immobilisations financières	0,00	0,00	0,00	0,00
Opérations pour compte de tiers		0,00	0,00	0,00	0,00
Restes à réaliser - reports		0,00	0,00	0,00	0,00
SOLDE (2)		0,00	0,00	0,00	0,00

(1)	Libellé	Sous-fonction 41					Sous-fonction 42		
		411 Salles de sport, gymnases	412 Stades	413 Piscines	414 Autres équipements sportifs ou de loisir	415 Manifestations sportives	421 Centres de loisirs	422 Autres activités pour les jeunes	423 Colonies de vacances
DEPENSES (2)		0,00	0,00	0,00	0,00	0,00	0,00	0,00	0,00
Dépenses de l'exercice		0,00	0,00	0,00	0,00	0,00	0,00	0,00	0,00
010	Stocks	0,00	0,00	0,00	0,00	0,00	0,00	0,00	0,00
020	Dépenses imprévues	0,00	0,00	0,00	0,00	0,00	0,00	0,00	0,00
040	Opérat° ordre transfert entre sections	0,00	0,00	0,00	0,00	0,00	0,00	0,00	0,00
041	Opérations patrimoniales	0,00	0,00	0,00	0,00	0,00	0,00	0,00	0,00
10	Dotations, fonds divers et réserves	0,00	0,00	0,00	0,00	0,00	0,00	0,00	0,00
13	Subventions d'investissement	0,00	0,00	0,00	0,00	0,00	0,00	0,00	0,00
16	Emprunts et dettes assimilées	0,00	0,00	0,00	0,00	0,00	0,00	0,00	0,00
18	Compte de liaison : affectat° (BA,régie)	0,00	0,00	0,00	0,00	0,00	0,00	0,00	0,00
20	Immobilisations incorporelles	0,00	0,00	0,00	0,00	0,00	0,00	0,00	0,00
204	Subventions d'équipement versées	0,00	0,00	0,00	0,00	0,00	0,00	0,00	0,00

Ville de Rouen - Loc. Immobilières Aménagées - BP - 2016

(1)	Libellé	Sous-fonction 41					Sous-fonction 42		
		411 Salles de sport, gymnases	412 Stades	413 Piscines	414 Autres équipements sportifs ou de loisir	415 Manifestations sportives	421 Centres de loisirs	422 Autres activités pour les jeunes	423 Colonies de vacances
21	Immobilisations corporelles	0,00	0,00	0,00	0,00	0,00	0,00	0,00	0,00
22	Immobilisations reçues en affectation	0,00	0,00	0,00	0,00	0,00	0,00	0,00	0,00
23	Immobilisations en cours	0,00	0,00	0,00	0,00	0,00	0,00	0,00	0,00
26	Participat° et créances rattachées	0,00	0,00	0,00	0,00	0,00	0,00	0,00	0,00
27	Autres immobilisations financières	0,00	0,00	0,00	0,00	0,00	0,00	0,00	0,00
Opérations d'équipement		0,00	0,00	0,00	0,00	0,00	0,00	0,00	0,00
Opérations pour compte de tiers		0,00	0,00	0,00	0,00	0,00	0,00	0,00	0,00
Restes à réaliser – reports		0,00	0,00	0,00	0,00	0,00	0,00	0,00	0,00
RECETTES (2)		0,00	0,00	0,00	0,00	0,00	0,00	0,00	0,00
Recettes de l'exercice		0,00	0,00	0,00	0,00	0,00	0,00	0,00	0,00
010	Stocks	0,00	0,00	0,00	0,00	0,00	0,00	0,00	0,00
021	Virement de la sect° de fonctionnement	0,00	0,00	0,00	0,00	0,00	0,00	0,00	0,00
024	Produits des cessions d'immobilisations	0,00	0,00	0,00	0,00	0,00	0,00	0,00	0,00
040	Opérat° ordre transfert entre sections	0,00	0,00	0,00	0,00	0,00	0,00	0,00	0,00
041	Opérations patrimoniales	0,00	0,00	0,00	0,00	0,00	0,00	0,00	0,00
10	Dotations, fonds divers et réserves	0,00	0,00	0,00	0,00	0,00	0,00	0,00	0,00
13	Subventions d'investissement	0,00	0,00	0,00	0,00	0,00	0,00	0,00	0,00
16	Emprunts et dettes assimilées	0,00	0,00	0,00	0,00	0,00	0,00	0,00	0,00
18	Compte de liaison : affectat° (BA,régie)	0,00	0,00	0,00	0,00	0,00	0,00	0,00	0,00
20	Immobilisations incorporelles	0,00	0,00	0,00	0,00	0,00	0,00	0,00	0,00
204	Subventions d'équipement versées	0,00	0,00	0,00	0,00	0,00	0,00	0,00	0,00
21	Immobilisations corporelles	0,00	0,00	0,00	0,00	0,00	0,00	0,00	0,00
22	Immobilisations reçues en affectation	0,00	0,00	0,00	0,00	0,00	0,00	0,00	0,00
23	Immobilisations en cours	0,00	0,00	0,00	0,00	0,00	0,00	0,00	0,00
26	Participat° et créances rattachées	0,00	0,00	0,00	0,00	0,00	0,00	0,00	0,00
27	Autres immobilisations financières	0,00	0,00	0,00	0,00	0,00	0,00	0,00	0,00
Opérations pour compte de tiers		0,00	0,00	0,00	0,00	0,00	0,00	0,00	0,00
Restes à réaliser – reports		0,00	0,00	0,00	0,00	0,00	0,00	0,00	0,00
SOLDE (2)		0,00	0,00	0,00	0,00	0,00	0,00	0,00	0,00

(1) Pour le croisement par nature, le détail est fait selon le niveau de vote choisi par l'assemblée délibérante (chapitre, article ou article spécialisé).

Ville de Rouen - Loc. Immobilières Aménagées - BP - 2016

(2) Le solde correspond à la différence entre les recettes et les dépenses. Les dépenses et les recettes correspondent à la somme des dépenses et des recettes de l'exercice ainsi que des restes à réaliser et des reports (lignes budgétaires 001 et 002). Les lignes reports 001 et 002 apparaissent à la colonne 01-Non ventilables.

IV – ANNEXES	IV
ELEMENTS DU BILAN PRESENTATION CROISEE PAR FONCTION – DETAIL INVESTISSEMENT	A1.2

FONCTION 5 – Interventions sociales et santé

(1)	Libellé	51 Santé	52 Interventions sociales	Total
DEPENSES (2)		0,00	0,00	0,00
Dépenses de l'exercice		0,00	0,00	0,00
010	Stocks	0,00	0,00	0,00
020	Dépenses imprévues	0,00	0,00	0,00
040	<i>Opérat° ordre transfert entre sections</i>	0,00	0,00	0,00
041	<i>Opérations patrimoniales</i>	0,00	0,00	0,00
10	Dotations, fonds divers et réserves	0,00	0,00	0,00
13	Subventions d'investissement	0,00	0,00	0,00
16	Emprunts et dettes assimilées	0,00	0,00	0,00
18	Compte de liaison : affectat° (BA,régie)	0,00	0,00	0,00
20	Immobilisations incorporelles	0,00	0,00	0,00
204	Subventions d'équipement versées	0,00	0,00	0,00
21	Immobilisations corporelles	0,00	0,00	0,00
22	Immobilisations reçues en affectation	0,00	0,00	0,00
23	Immobilisations en cours	0,00	0,00	0,00
26	Participat° et créances rattachées	0,00	0,00	0,00
27	Autres immobilisations financières	0,00	0,00	0,00
Opérations d'équipement		0,00	0,00	0,00
Opérations pour compte de tiers		0,00	0,00	0,00
Restes à réaliser – reports		0,00	0,00	0,00
RECETTES (2)		0,00	0,00	0,00
Recettes de l'exercice		0,00	0,00	0,00
010	Stocks	0,00	0,00	0,00
021	<i>Virement de la sect° de fonctionnement</i>	0,00	0,00	0,00
024	Produits des cessions d'immobilisations	0,00	0,00	0,00
040	<i>Opérat° ordre transfert entre sections</i>	0,00	0,00	0,00

Ville de Rouen - Loc. Immobilières Aménagées - BP - 2016

(1)	Libellé	51 Santé	52 Interventions sociales	Total
041	Opérations patrimoniales	0,00	0,00	0,00
10	Dotations, fonds divers et réserves	0,00	0,00	0,00
13	Subventions d'investissement	0,00	0,00	0,00
16	Emprunts et dettes assimilées	0,00	0,00	0,00
18	Compte de liaison : affectat° (BA,régie)	0,00	0,00	0,00
20	Immobilisations incorporelles	0,00	0,00	0,00
204	Subventions d'équipement versées	0,00	0,00	0,00
21	Immobilisations corporelles	0,00	0,00	0,00
22	Immobilisations reçues en affectation	0,00	0,00	0,00
23	Immobilisations en cours	0,00	0,00	0,00
26	Participat° et créances rattachées	0,00	0,00	0,00
27	Autres immobilisations financières	0,00	0,00	0,00
Opérations pour compte de tiers		0,00	0,00	0,00
Restes à réaliser – reports		0,00	0,00	0,00
SOLDE (2)		0,00	0,00	0,00

(1)	Libellé	Sous-fonction 51			Sous-fonction 52				
		510 Services communs	511 Dispensaires, autres établist sanitaires	512 Actions de prévention sanitaire	520 Services communs	521 Services à caractère social handicapés	522 Act° pour l'enfance et l'adolescence	523 Act° pour personnes en difficulté	524 Autres services
DEPENSES (2)		0,00	0,00	0,00	0,00	0,00	0,00	0,00	0,00
Dépenses de l'exercice		0,00	0,00	0,00	0,00	0,00	0,00	0,00	0,00
010	Stocks	0,00	0,00	0,00	0,00	0,00	0,00	0,00	0,00
020	Dépenses imprévues	0,00	0,00	0,00	0,00	0,00	0,00	0,00	0,00
040	Opérat° ordre transfert entre sections	0,00	0,00	0,00	0,00	0,00	0,00	0,00	0,00
041	Opérations patrimoniales	0,00	0,00	0,00	0,00	0,00	0,00	0,00	0,00
10	Dotations, fonds divers et réserves	0,00	0,00	0,00	0,00	0,00	0,00	0,00	0,00
13	Subventions d'investissement	0,00	0,00	0,00	0,00	0,00	0,00	0,00	0,00
16	Emprunts et dettes assimilées	0,00	0,00	0,00	0,00	0,00	0,00	0,00	0,00
18	Compte de liaison : affectat° (BA,régie)	0,00	0,00	0,00	0,00	0,00	0,00	0,00	0,00
20	Immobilisations incorporelles	0,00	0,00	0,00	0,00	0,00	0,00	0,00	0,00
204	Subventions d'équipement versées	0,00	0,00	0,00	0,00	0,00	0,00	0,00	0,00

Ville de Rouen - Loc. Immobilières Aménagées - BP - 2016

(1)	Libellé	Sous-fonction 51			Sous-fonction 52				
		510 Services communs	511 Dispensaires, autres établiss sanitaires	512 Actions de prévention sanitaire	520 Services communs	521 Services à caractère social handicapés	522 Act° pour l'enfance et l'adolescence	523 Act° pour personnes en difficulté	524 Autres services
21	Immobilisations corporelles	0,00	0,00	0,00	0,00	0,00	0,00	0,00	0,00
22	Immobilisations reçues en affectation	0,00	0,00	0,00	0,00	0,00	0,00	0,00	0,00
23	Immobilisations en cours	0,00	0,00	0,00	0,00	0,00	0,00	0,00	0,00
26	Participat° et créances rattachées	0,00	0,00	0,00	0,00	0,00	0,00	0,00	0,00
27	Autres immobilisations financières	0,00	0,00	0,00	0,00	0,00	0,00	0,00	0,00
Opérations d'équipement		0,00	0,00	0,00	0,00	0,00	0,00	0,00	0,00
Opérations pour compte de tiers		0,00	0,00	0,00	0,00	0,00	0,00	0,00	0,00
Restes à réaliser – reports		0,00	0,00	0,00	0,00	0,00	0,00	0,00	0,00
RECETTES (2)		0,00	0,00	0,00	0,00	0,00	0,00	0,00	0,00
Recettes de l'exercice		0,00	0,00	0,00	0,00	0,00	0,00	0,00	0,00
010	Stocks	0,00	0,00	0,00	0,00	0,00	0,00	0,00	0,00
021	Virement de la sect° de fonctionnement	0,00	0,00	0,00	0,00	0,00	0,00	0,00	0,00
024	Produits des cessions d'immobilisations	0,00	0,00	0,00	0,00	0,00	0,00	0,00	0,00
040	Opérat° ordre transfert entre sections	0,00	0,00	0,00	0,00	0,00	0,00	0,00	0,00
041	Opérations patrimoniales	0,00	0,00	0,00	0,00	0,00	0,00	0,00	0,00
10	Dotations, fonds divers et réserves	0,00	0,00	0,00	0,00	0,00	0,00	0,00	0,00
13	Subventions d'investissement	0,00	0,00	0,00	0,00	0,00	0,00	0,00	0,00
16	Emprunts et dettes assimilées	0,00	0,00	0,00	0,00	0,00	0,00	0,00	0,00
18	Compte de liaison : affectat° (BA,régie)	0,00	0,00	0,00	0,00	0,00	0,00	0,00	0,00
20	Immobilisations incorporelles	0,00	0,00	0,00	0,00	0,00	0,00	0,00	0,00
204	Subventions d'équipement versées	0,00	0,00	0,00	0,00	0,00	0,00	0,00	0,00
21	Immobilisations corporelles	0,00	0,00	0,00	0,00	0,00	0,00	0,00	0,00
22	Immobilisations reçues en affectation	0,00	0,00	0,00	0,00	0,00	0,00	0,00	0,00
23	Immobilisations en cours	0,00	0,00	0,00	0,00	0,00	0,00	0,00	0,00
26	Participat° et créances rattachées	0,00	0,00	0,00	0,00	0,00	0,00	0,00	0,00
27	Autres immobilisations financières	0,00	0,00	0,00	0,00	0,00	0,00	0,00	0,00
Opérations pour compte de tiers		0,00	0,00	0,00	0,00	0,00	0,00	0,00	0,00
Restes à réaliser – reports		0,00	0,00	0,00	0,00	0,00	0,00	0,00	0,00
SOLDE (2)		0,00	0,00	0,00	0,00	0,00	0,00	0,00	0,00

(1) Pour le croisement par nature, le détail est fait selon le niveau de vote choisi par l'assemblée délibérante (chapitre, article ou article spécialisé).

Ville de Rouen - Loc. Immobilières Aménagées - BP - 2016

(2) Le solde correspond à la différence entre les recettes et les dépenses. Les dépenses et les recettes correspondent à la somme des dépenses et des recettes de l'exercice ainsi que des restes à réaliser et des reports (lignes budgétaires 001 et 002). Les lignes reports 001 et 002 apparaissent à la colonne 01-Non ventilables.

IV – ANNEXES	IV
ELEMENTS DU BILAN PRESENTATION CROISEE PAR FONCTION – DETAIL INVESTISSEMENT	A1.2

FONCTION 6 – Famille

(1)	Libellé	60 Services communs	61 Services en faveur des personnes âgées	62 Actions en faveur de la maternité	63 Aides à la famille	64 Crèches et garderies	Total
DEPENSES (2)		0,00	0,00	0,00	0,00	0,00	0,00
Dépenses de l'exercice		0,00	0,00	0,00	0,00	0,00	0,00
010	Stocks	0,00	0,00	0,00	0,00	0,00	0,00
020	Dépenses imprévues	0,00	0,00	0,00	0,00	0,00	0,00
040	<i>Opérat° ordre transfert entre sections</i>	0,00	0,00	0,00	0,00	0,00	0,00
041	<i>Opérations patrimoniales</i>	0,00	0,00	0,00	0,00	0,00	0,00
10	Dotations, fonds divers et réserves	0,00	0,00	0,00	0,00	0,00	0,00
13	Subventions d'investissement	0,00	0,00	0,00	0,00	0,00	0,00
16	Emprunts et dettes assimilées	0,00	0,00	0,00	0,00	0,00	0,00
18	Compte de liaison : affectat° (BA,régie)	0,00	0,00	0,00	0,00	0,00	0,00
20	Immobilisations incorporelles	0,00	0,00	0,00	0,00	0,00	0,00
204	Subventions d'équipement versées	0,00	0,00	0,00	0,00	0,00	0,00
21	Immobilisations corporelles	0,00	0,00	0,00	0,00	0,00	0,00
22	Immobilisations reçues en affectation	0,00	0,00	0,00	0,00	0,00	0,00
23	Immobilisations en cours	0,00	0,00	0,00	0,00	0,00	0,00
26	Participat° et créances rattachées	0,00	0,00	0,00	0,00	0,00	0,00
27	Autres immobilisations financières	0,00	0,00	0,00	0,00	0,00	0,00
Opérations d'équipement		0,00	0,00	0,00	0,00	0,00	0,00
Opérations pour compte de tiers		0,00	0,00	0,00	0,00	0,00	0,00
Restes à réaliser – reports		0,00	0,00	0,00	0,00	0,00	0,00
RECETTES (2)		0,00	0,00	0,00	0,00	0,00	0,00
Recettes de l'exercice		0,00	0,00	0,00	0,00	0,00	0,00
010	Stocks	0,00	0,00	0,00	0,00	0,00	0,00
021	<i>Virement de la sect° de fonctionnement</i>	0,00	0,00	0,00	0,00	0,00	0,00
024	Produits des cessions d'immobilisations	0,00	0,00	0,00	0,00	0,00	0,00

Ville de Rouen - Loc. Immobilières Aménagées - BP - 2016

(1)	Libellé	60 Services communs	61 Services en faveur des personnes âgées	62 Actions en faveur de la maternité	63 Aides à la famille	64 Crèches et garderies	Total
040	Opérat° ordre transfert entre sections	0,00	0,00	0,00	0,00	0,00	0,00
041	Opérations patrimoniales	0,00	0,00	0,00	0,00	0,00	0,00
10	Dotations, fonds divers et réserves	0,00	0,00	0,00	0,00	0,00	0,00
13	Subventions d'investissement	0,00	0,00	0,00	0,00	0,00	0,00
16	Emprunts et dettes assimilées	0,00	0,00	0,00	0,00	0,00	0,00
18	Compte de liaison : affectat° (BA,régie)	0,00	0,00	0,00	0,00	0,00	0,00
20	Immobilisations incorporelles	0,00	0,00	0,00	0,00	0,00	0,00
204	Subventions d'équipement versées	0,00	0,00	0,00	0,00	0,00	0,00
21	Immobilisations corporelles	0,00	0,00	0,00	0,00	0,00	0,00
22	Immobilisations reçues en affectation	0,00	0,00	0,00	0,00	0,00	0,00
23	Immobilisations en cours	0,00	0,00	0,00	0,00	0,00	0,00
26	Participat° et créances rattachées	0,00	0,00	0,00	0,00	0,00	0,00
27	Autres immobilisations financières	0,00	0,00	0,00	0,00	0,00	0,00
	Opérations pour compte de tiers	0,00	0,00	0,00	0,00	0,00	0,00
	Restes à réaliser – reports	0,00	0,00	0,00	0,00	0,00	0,00
	SOLDE (2)	0,00	0,00	0,00	0,00	0,00	0,00

(1) Pour le croisement par nature, le détail est fait selon le niveau de vote choisi par l'assemblée délibérante (chapitre, article ou article spécialisé).

(2) Le solde correspond à la différence entre les recettes et les dépenses. Les dépenses et les recettes correspondent à la somme des dépenses et des recettes de l'exercice ainsi que des restes à réaliser et des reports (lignes budgétaires 001 et 002). Les lignes reports 001 et 002 apparaissent à la colonne 01-Non ventilables.

IV – ANNEXES	IV
ELEMENTS DU BILAN PRESENTATION CROISEE PAR FONCTION – DETAIL INVESTISSEMENT	A1.2

FONCTION 7 – Logement

(1)	Libellé	70 Services communs	71 Parc privé de la ville	72 Aide au secteur locatif	73 Aides à l'accession à la propriété	Total
DEPENSES (2)		0,00	0,00	0,00	0,00	0,00
Dépenses de l'exercice		0,00	0,00	0,00	0,00	0,00
010	Stocks	0,00	0,00	0,00	0,00	0,00
020	Dépenses imprévues	0,00	0,00	0,00	0,00	0,00
040	<i>Opérat° ordre transfert entre sections</i>	0,00	0,00	0,00	0,00	0,00
041	<i>Opérations patrimoniales</i>	0,00	0,00	0,00	0,00	0,00
10	Dotations, fonds divers et réserves	0,00	0,00	0,00	0,00	0,00
13	Subventions d'investissement	0,00	0,00	0,00	0,00	0,00
16	Emprunts et dettes assimilées	0,00	0,00	0,00	0,00	0,00
18	Compte de liaison : affectat° (BA,régie)	0,00	0,00	0,00	0,00	0,00
20	Immobilisations incorporelles	0,00	0,00	0,00	0,00	0,00
204	Subventions d'équipement versées	0,00	0,00	0,00	0,00	0,00
21	Immobilisations corporelles	0,00	0,00	0,00	0,00	0,00
22	Immobilisations reçues en affectation	0,00	0,00	0,00	0,00	0,00
23	Immobilisations en cours	0,00	0,00	0,00	0,00	0,00
26	Participat° et créances rattachées	0,00	0,00	0,00	0,00	0,00
27	Autres immobilisations financières	0,00	0,00	0,00	0,00	0,00
Opérations d'équipement		0,00	0,00	0,00	0,00	0,00
Opérations pour compte de tiers		0,00	0,00	0,00	0,00	0,00
Restes à réaliser – reports		0,00	0,00	0,00	0,00	0,00
RECETTES (2)		0,00	0,00	0,00	0,00	0,00
Recettes de l'exercice		0,00	0,00	0,00	0,00	0,00
010	Stocks	0,00	0,00	0,00	0,00	0,00
021	<i>Virement de la sect° de fonctionnement</i>	0,00	0,00	0,00	0,00	0,00
024	Produits des cessions d'immobilisations	0,00	0,00	0,00	0,00	0,00
040	<i>Opérat° ordre transfert entre sections</i>	0,00	0,00	0,00	0,00	0,00

Ville de Rouen - Loc. Immobilières Aménagées - BP - 2016

(1)	Libellé	70 Services communs	71 Parc privé de la ville	72 Aide au secteur locatif	73 Aides à l'accession à la propriété	Total
041	Opérations patrimoniales	0,00	0,00	0,00	0,00	0,00
10	Dotations, fonds divers et réserves	0,00	0,00	0,00	0,00	0,00
13	Subventions d'investissement	0,00	0,00	0,00	0,00	0,00
16	Emprunts et dettes assimilées	0,00	0,00	0,00	0,00	0,00
18	Compte de liaison : affectat° (BA,régie)	0,00	0,00	0,00	0,00	0,00
20	Immobilisations incorporelles	0,00	0,00	0,00	0,00	0,00
204	Subventions d'équipement versées	0,00	0,00	0,00	0,00	0,00
21	Immobilisations corporelles	0,00	0,00	0,00	0,00	0,00
22	Immobilisations reçues en affectation	0,00	0,00	0,00	0,00	0,00
23	Immobilisations en cours	0,00	0,00	0,00	0,00	0,00
26	Participat° et créances rattachées	0,00	0,00	0,00	0,00	0,00
27	Autres immobilisations financières	0,00	0,00	0,00	0,00	0,00
	Opérations pour compte de tiers	0,00	0,00	0,00	0,00	0,00
	Restes à réaliser – reports	0,00	0,00	0,00	0,00	0,00
	SOLDE (2)	0,00	0,00	0,00	0,00	0,00

(1) Pour le croisement par nature, le détail est fait selon le niveau de vote choisi par l'assemblée délibérante (chapitre, article ou article spécialisé).

(2) Le solde correspond à la différence entre les recettes et les dépenses. Les dépenses et les recettes correspondent à la somme des dépenses et des recettes de l'exercice ainsi que des restes à réaliser et des reports (lignes budgétaires 001 et 002). Les lignes reports 001 et 002 apparaissent à la colonne 01-Non ventilables.

IV – ANNEXES	IV
ELEMENTS DU BILAN PRESENTATION CROISEE PAR FONCTION – DETAIL INVESTISSEMENT	A1.2

FONCTION 8 – Aménagement et services urbains, environnement

(1)	Libellé	81 Services urbains	82 Aménagement urbain	83 Environnement	Total
DEPENSES (2)		0,00	736 000,00	0,00	736 000,00
Dépenses de l'exercice		0,00	736 000,00	0,00	736 000,00
010	Stocks	0,00	0,00	0,00	0,00
020	Dépenses imprévues	0,00	0,00	0,00	0,00
040	<i>Opérat° ordre transfert entre sections</i>	0,00	0,00	0,00	0,00
041	<i>Opérations patrimoniales</i>	0,00	0,00	0,00	0,00
10	Dotations, fonds divers et réserves	0,00	0,00	0,00	0,00
13	Subventions d'investissement	0,00	0,00	0,00	0,00
16	Emprunts et dettes assimilées	0,00	0,00	0,00	0,00
18	Compte de liaison : affectat° (BA,régie)	0,00	0,00	0,00	0,00
20	Immobilisations incorporelles	0,00	15 000,00	0,00	15 000,00
204	Subventions d'équipement versées	0,00	186 000,00	0,00	186 000,00
21	Immobilisations corporelles	0,00	0,00	0,00	0,00
22	Immobilisations reçues en affectation	0,00	0,00	0,00	0,00
23	Immobilisations en cours	0,00	535 000,00	0,00	535 000,00
26	Participat° et créances rattachées	0,00	0,00	0,00	0,00
27	Autres immobilisations financières	0,00	0,00	0,00	0,00
Opérations d'équipement		0,00	0,00	0,00	0,00
Opérations pour compte de tiers		0,00	0,00	0,00	0,00
Restes à réaliser – reports		0,00	0,00	0,00	0,00
RECETTES (2)		0,00	550 000,00	0,00	550 000,00
Recettes de l'exercice		0,00	550 000,00	0,00	550 000,00
010	Stocks	0,00	0,00	0,00	0,00
021	<i>Virement de la sect° de fonctionnement</i>	0,00	0,00	0,00	0,00
024	Produits des cessions d'immobilisations	0,00	0,00	0,00	0,00
040	<i>Opérat° ordre transfert entre sections</i>	0,00	0,00	0,00	0,00

Ville de Rouen - Loc. Immobilières Aménagées - BP - 2016

(1)	Libellé	81 Services urbains	82 Aménagement urbain	83 Environnement	Total
041	Opérations patrimoniales	0,00	0,00	0,00	0,00
10	Dotations, fonds divers et réserves	0,00	0,00	0,00	0,00
13	Subventions d'investissement	0,00	550 000,00	0,00	550 000,00
16	Emprunts et dettes assimilées	0,00	0,00	0,00	0,00
18	Compte de liaison : affectat° (BA,régie)	0,00	0,00	0,00	0,00
20	Immobilisations incorporelles	0,00	0,00	0,00	0,00
204	Subventions d'équipement versées	0,00	0,00	0,00	0,00
21	Immobilisations corporelles	0,00	0,00	0,00	0,00
22	Immobilisations reçues en affectation	0,00	0,00	0,00	0,00
23	Immobilisations en cours	0,00	0,00	0,00	0,00
26	Participat° et créances rattachées	0,00	0,00	0,00	0,00
27	Autres immobilisations financières	0,00	0,00	0,00	0,00
Opérations pour compte de tiers		0,00	0,00	0,00	0,00
Restes à réaliser – reports		0,00	0,00	0,00	0,00
SOLDE (2)		0,00	-186 000,00	0,00	-186 000,00

(1)	Libellé	Sous-fonction 81						816 Autres réseaux et services divers
		810 Services communs	811 Eau et assainissement	812 Collecte et traitement ordures ménagères	813 Propreté urbaine	814 Eclairage public	815 Transports urbains	
DEPENSES (2)		0,00	0,00	0,00	0,00	0,00	0,00	0,00
Dépenses de l'exercice		0,00	0,00	0,00	0,00	0,00	0,00	0,00
010	Stocks	0,00	0,00	0,00	0,00	0,00	0,00	0,00
020	Dépenses imprévues	0,00	0,00	0,00	0,00	0,00	0,00	0,00
040	Opérat° ordre transfert entre sections	0,00	0,00	0,00	0,00	0,00	0,00	0,00
041	Opérations patrimoniales	0,00	0,00	0,00	0,00	0,00	0,00	0,00
10	Dotations, fonds divers et réserves	0,00	0,00	0,00	0,00	0,00	0,00	0,00
13	Subventions d'investissement	0,00	0,00	0,00	0,00	0,00	0,00	0,00
16	Emprunts et dettes assimilées	0,00	0,00	0,00	0,00	0,00	0,00	0,00
18	Compte de liaison : affectat° (BA,régie)	0,00	0,00	0,00	0,00	0,00	0,00	0,00
20	Immobilisations incorporelles	0,00	0,00	0,00	0,00	0,00	0,00	0,00

Ville de Rouen - Loc. Immobilières Aménagées - BP - 2016

(1)	Libellé	Sous-fonction 81						
		810 Services communs	811 Eau et assainissement	812 Collecte et traitement ordures ménagères	813 Propreté urbaine	814 Eclairage public	815 Transports urbains	816 Autres réseaux et services divers
204	Subventions d'équipement versées	0,00	0,00	0,00	0,00	0,00	0,00	0,00
21	Immobilisations corporelles	0,00	0,00	0,00	0,00	0,00	0,00	0,00
22	Immobilisations reçues en affectation	0,00	0,00	0,00	0,00	0,00	0,00	0,00
23	Immobilisations en cours	0,00	0,00	0,00	0,00	0,00	0,00	0,00
26	Participat° et créances rattachées	0,00	0,00	0,00	0,00	0,00	0,00	0,00
27	Autres immobilisations financières	0,00	0,00	0,00	0,00	0,00	0,00	0,00
	Opérations d'équipement	0,00	0,00	0,00	0,00	0,00	0,00	0,00
	Opérations pour compte de tiers	0,00	0,00	0,00	0,00	0,00	0,00	0,00
	Restes à réaliser – reports	0,00	0,00	0,00	0,00	0,00	0,00	0,00
	RECETTES (2)	0,00	0,00	0,00	0,00	0,00	0,00	0,00
	Recettes de l'exercice	0,00	0,00	0,00	0,00	0,00	0,00	0,00
010	Stocks	0,00	0,00	0,00	0,00	0,00	0,00	0,00
021	Virement de la sect° de fonctionnement	0,00	0,00	0,00	0,00	0,00	0,00	0,00
024	Produits des cessions d'immobilisations	0,00	0,00	0,00	0,00	0,00	0,00	0,00
040	Opérat° ordre transfert entre sections	0,00	0,00	0,00	0,00	0,00	0,00	0,00
041	Opérations patrimoniales	0,00	0,00	0,00	0,00	0,00	0,00	0,00
10	Dotations, fonds divers et réserves	0,00	0,00	0,00	0,00	0,00	0,00	0,00
13	Subventions d'investissement	0,00	0,00	0,00	0,00	0,00	0,00	0,00
16	Emprunts et dettes assimilées	0,00	0,00	0,00	0,00	0,00	0,00	0,00
18	Compte de liaison : affectat° (BA,régie)	0,00	0,00	0,00	0,00	0,00	0,00	0,00
20	Immobilisations incorporelles	0,00	0,00	0,00	0,00	0,00	0,00	0,00
204	Subventions d'équipement versées	0,00	0,00	0,00	0,00	0,00	0,00	0,00
21	Immobilisations corporelles	0,00	0,00	0,00	0,00	0,00	0,00	0,00

Ville de Rouen - Loc. Immobilières Aménagées - BP - 2016

(1)	Libellé	Sous-fonction 81						
		810 Services communs	811 Eau et assainissement	812 Collecte et traitement ordures ménagères	813 Propreté urbaine	814 Eclairage public	815 Transports urbains	816 Autres réseaux et services divers
22	Immobilisations reçues en affectation	0,00	0,00	0,00	0,00	0,00	0,00	0,00
23	Immobilisations en cours	0,00	0,00	0,00	0,00	0,00	0,00	0,00
26	Participat° et créances rattachées	0,00	0,00	0,00	0,00	0,00	0,00	0,00
27	Autres immobilisations financières	0,00	0,00	0,00	0,00	0,00	0,00	0,00
Opérations pour compte de tiers		0,00	0,00	0,00	0,00	0,00	0,00	0,00
Restes à réaliser – reports		0,00	0,00	0,00	0,00	0,00	0,00	0,00
SOLDE (2)		0,00	0,00	0,00	0,00	0,00	0,00	0,00

(1)	Libellé	Sous-fonction 82					Sous fonction 83			
		820 Services communs	821 Equipements de voirie	822 Voirie communale et routes	823 Espaces verts urbains	824 Autres opérations d'aménagement urbain	830 Services communs	831 Aménagement des eaux	832 Act° spécif. lutte contre la pollution	833 Préservation du milieu naturel
DEPENSES (2)		0,00	0,00	0,00	0,00	736 000,00	0,00	0,00	0,00	0,00
Dépenses de l'exercice		0,00	0,00	0,00	0,00	736 000,00	0,00	0,00	0,00	0,00
010	Stocks	0,00	0,00	0,00	0,00	0,00	0,00	0,00	0,00	0,00
020	Dépenses imprévues	0,00	0,00	0,00	0,00	0,00	0,00	0,00	0,00	0,00
040	<i>Opérat° ordre transfert entre sections</i>	<i>0,00</i>	<i>0,00</i>	<i>0,00</i>	<i>0,00</i>	<i>0,00</i>	<i>0,00</i>	<i>0,00</i>	<i>0,00</i>	<i>0,00</i>
041	<i>Opérations patrimoniales</i>	<i>0,00</i>	<i>0,00</i>	<i>0,00</i>	<i>0,00</i>	<i>0,00</i>	<i>0,00</i>	<i>0,00</i>	<i>0,00</i>	<i>0,00</i>
10	Dotations, fonds divers et réserves	0,00	0,00	0,00	0,00	0,00	0,00	0,00	0,00	0,00
13	Subventions d'investissement	0,00	0,00	0,00	0,00	0,00	0,00	0,00	0,00	0,00
16	Emprunts et dettes assimilées	0,00	0,00	0,00	0,00	0,00	0,00	0,00	0,00	0,00
18	Compte de liaison : affectat° (BA,régie)	0,00	0,00	0,00	0,00	0,00	0,00	0,00	0,00	0,00
20	Immobilisations incorporelles	0,00	0,00	0,00	0,00	15 000,00	0,00	0,00	0,00	0,00
204	Subventions d'équipement versées	0,00	0,00	0,00	0,00	186 000,00	0,00	0,00	0,00	0,00
21	Immobilisations corporelles	0,00	0,00	0,00	0,00	0,00	0,00	0,00	0,00	0,00
22	Immobilisations reçues en affectation	0,00	0,00	0,00	0,00	0,00	0,00	0,00	0,00	0,00
23	Immobilisations en cours	0,00	0,00	0,00	0,00	535 000,00	0,00	0,00	0,00	0,00

Ville de Rouen - Loc. Immobilières Aménagées - BP - 2016

(1)	Libellé	Sous-fonction 82					Sous fonction 83			
		820 Services communs	821 Equipements de voirie	822 Voirie communale et routes	823 Espaces verts urbains	824 Autres opérations d'aménagement urbain	830 Services communs	831 Aménagement des eaux	832 Act° spécif. lutte contre la pollution	833 Préservation du milieu naturel
26	Participat° et créances rattachées	0,00	0,00	0,00	0,00	0,00	0,00	0,00	0,00	0,00
27	Autres immobilisations financières	0,00	0,00	0,00	0,00	0,00	0,00	0,00	0,00	0,00
Opérations d'équipement		0,00	0,00	0,00	0,00	0,00	0,00	0,00	0,00	0,00
Opérations pour compte de tiers		0,00	0,00	0,00	0,00	0,00	0,00	0,00	0,00	0,00
Restes à réaliser – reports		0,00	0,00	0,00	0,00	0,00	0,00	0,00	0,00	0,00
RECETTES (2)		0,00	0,00	0,00	0,00	550 000,00	0,00	0,00	0,00	0,00
Recettes de l'exercice		0,00	0,00	0,00	0,00	550 000,00	0,00	0,00	0,00	0,00
010	Stocks	0,00	0,00	0,00	0,00	0,00	0,00	0,00	0,00	0,00
021	Virement de la sect° de fonctionnement	0,00	0,00	0,00	0,00	0,00	0,00	0,00	0,00	0,00
024	Produits des cessions d'immobilisations	0,00	0,00	0,00	0,00	0,00	0,00	0,00	0,00	0,00
040	Opérat° ordre transfert entre sections	0,00	0,00	0,00	0,00	0,00	0,00	0,00	0,00	0,00
041	Opérations patrimoniales	0,00	0,00	0,00	0,00	0,00	0,00	0,00	0,00	0,00
10	Dotations, fonds divers et réserves	0,00	0,00	0,00	0,00	0,00	0,00	0,00	0,00	0,00
13	Subventions d'investissement	0,00	0,00	0,00	0,00	550 000,00	0,00	0,00	0,00	0,00
16	Emprunts et dettes assimilées	0,00	0,00	0,00	0,00	0,00	0,00	0,00	0,00	0,00
18	Compte de liaison : affectat° (BA,régie)	0,00	0,00	0,00	0,00	0,00	0,00	0,00	0,00	0,00
20	Immobilisations incorporelles	0,00	0,00	0,00	0,00	0,00	0,00	0,00	0,00	0,00
204	Subventions d'équipement versées	0,00	0,00	0,00	0,00	0,00	0,00	0,00	0,00	0,00
21	Immobilisations corporelles	0,00	0,00	0,00	0,00	0,00	0,00	0,00	0,00	0,00
22	Immobilisations reçues en affectation	0,00	0,00	0,00	0,00	0,00	0,00	0,00	0,00	0,00
23	Immobilisations en cours	0,00	0,00	0,00	0,00	0,00	0,00	0,00	0,00	0,00
26	Participat° et créances rattachées	0,00	0,00	0,00	0,00	0,00	0,00	0,00	0,00	0,00
27	Autres immobilisations financières	0,00	0,00	0,00	0,00	0,00	0,00	0,00	0,00	0,00
Opérations pour compte de tiers		0,00	0,00	0,00	0,00	0,00	0,00	0,00	0,00	0,00
Restes à réaliser – reports		0,00	0,00	0,00	0,00	0,00	0,00	0,00	0,00	0,00
SOLDE (2)		0,00	0,00	0,00	0,00	-186 000,00	0,00	0,00	0,00	0,00

(1) Pour le croisement par nature, le détail est fait selon le niveau de vote choisi par l'assemblée délibérante (chapitre, article ou article spécialisé).

Ville de Rouen - Loc. Immobilières Aménagées - BP - 2016

(2) Le solde correspond à la différence entre les recettes et les dépenses. Les dépenses et les recettes correspondent à la somme des dépenses et des recettes de l'exercice ainsi que des restes à réaliser et des reports (lignes budgétaires 001 et 002). Les lignes reports 001 et 002 apparaissent à la colonne 01-Non ventilables.

IV – ANNEXES	IV
ELEMENTS DU BILAN PRESENTATION CROISEE PAR FONCTION – DETAIL INVESTISSEMENT	A1.2

FONCTION 9 – Action économique

(1)	Libellé	90 Interventions économiques	91 Foires et marchés	92 Aides à l'agriculture et aux industries	93 Aides à l'énergie, indus. manufact., BTP	94 Aides commerce et services marchands	95 Aides au tourisme	96 Aides aux services publics	Total
DEPENSES (2)		0,00	0,00	0,00	0,00	0,00	0,00	0,00	0,00
Dépenses de l'exercice		0,00	0,00	0,00	0,00	0,00	0,00	0,00	0,00
010	Stocks	0,00	0,00	0,00	0,00	0,00	0,00	0,00	0,00
020	Dépenses imprévues	0,00	0,00	0,00	0,00	0,00	0,00	0,00	0,00
040	<i>Opérat° ordre transfert entre sections</i>	0,00	0,00	0,00	0,00	0,00	0,00	0,00	0,00
041	<i>Opérations patrimoniales</i>	0,00	0,00	0,00	0,00	0,00	0,00	0,00	0,00
10	Dotations, fonds divers et réserves	0,00	0,00	0,00	0,00	0,00	0,00	0,00	0,00
13	Subventions d'investissement	0,00	0,00	0,00	0,00	0,00	0,00	0,00	0,00
16	Emprunts et dettes assimilées	0,00	0,00	0,00	0,00	0,00	0,00	0,00	0,00
18	Compte de liaison : affectat° (BA,régie)	0,00	0,00	0,00	0,00	0,00	0,00	0,00	0,00
20	Immobilisations incorporelles	0,00	0,00	0,00	0,00	0,00	0,00	0,00	0,00
204	Subventions d'équipement versées	0,00	0,00	0,00	0,00	0,00	0,00	0,00	0,00
21	Immobilisations corporelles	0,00	0,00	0,00	0,00	0,00	0,00	0,00	0,00
22	Immobilisations reçues en affectation	0,00	0,00	0,00	0,00	0,00	0,00	0,00	0,00
23	Immobilisations en cours	0,00	0,00	0,00	0,00	0,00	0,00	0,00	0,00
26	Participat° et créances rattachées	0,00	0,00	0,00	0,00	0,00	0,00	0,00	0,00
27	Autres immobilisations financières	0,00	0,00	0,00	0,00	0,00	0,00	0,00	0,00
Opérations d'équipement		0,00	0,00	0,00	0,00	0,00	0,00	0,00	0,00
Opérations pour compte de tiers		0,00	0,00	0,00	0,00	0,00	0,00	0,00	0,00

Ville de Rouen - Loc. Immobilières Aménagées - BP - 2016

(1)	Libellé	90 Interventions économiques	91 Foires et marchés	92 Aides à l'agriculture et aux industries	93 Aides à l'énergie, indus. manufact., BTP	94 Aides commerce et services marchands	95 Aides au tourisme	96 Aides aux services publics	Total
	Restes à réaliser – reports	0,00	0,00	0,00	0,00	0,00	0,00	0,00	0,00
	RECETTES (2)	0,00	0,00	0,00	0,00	0,00	0,00	0,00	0,00
	Recettes de l'exercice	0,00	0,00	0,00	0,00	0,00	0,00	0,00	0,00
010	Stocks	0,00	0,00	0,00	0,00	0,00	0,00	0,00	0,00
021	Virement de la sect° de fonctionnement	0,00	0,00	0,00	0,00	0,00	0,00	0,00	0,00
024	Produits des cessions d'immobilisations	0,00	0,00	0,00	0,00	0,00	0,00	0,00	0,00
040	Opérat° ordre transfert entre sections	0,00	0,00	0,00	0,00	0,00	0,00	0,00	0,00
041	Opérations patrimoniales	0,00	0,00	0,00	0,00	0,00	0,00	0,00	0,00
10	Dotations, fonds divers et réserves	0,00	0,00	0,00	0,00	0,00	0,00	0,00	0,00
13	Subventions d'investissement	0,00	0,00	0,00	0,00	0,00	0,00	0,00	0,00
16	Emprunts et dettes assimilées	0,00	0,00	0,00	0,00	0,00	0,00	0,00	0,00
18	Compte de liaison : affectat° (BA,régie)	0,00	0,00	0,00	0,00	0,00	0,00	0,00	0,00
20	Immobilisations incorporelles	0,00	0,00	0,00	0,00	0,00	0,00	0,00	0,00
204	Subventions d'équipement versées	0,00	0,00	0,00	0,00	0,00	0,00	0,00	0,00
21	Immobilisations corporelles	0,00	0,00	0,00	0,00	0,00	0,00	0,00	0,00
22	Immobilisations reçues en affectation	0,00	0,00	0,00	0,00	0,00	0,00	0,00	0,00
23	Immobilisations en cours	0,00	0,00	0,00	0,00	0,00	0,00	0,00	0,00
26	Participat° et créances rattachées	0,00	0,00	0,00	0,00	0,00	0,00	0,00	0,00
27	Autres immobilisations financières	0,00	0,00	0,00	0,00	0,00	0,00	0,00	0,00
	Opérations pour compte de tiers	0,00	0,00	0,00	0,00	0,00	0,00	0,00	0,00
	Restes à réaliser – reports	0,00	0,00	0,00	0,00	0,00	0,00	0,00	0,00
	SOLDE (2)	0,00	0,00	0,00	0,00	0,00	0,00	0,00	0,00

(1) Pour le croisement par nature, le détail est fait selon le niveau de vote choisi par l'assemblée délibérante (chapitre, article ou article spécialisé).

(2) Le solde correspond à la différence entre les recettes et les dépenses. Les dépenses et les recettes correspondent à la somme des dépenses et des recettes de l'exercice ainsi que des restes à réaliser et des reports (lignes budgétaires 001 et 002). Les lignes reports 001 et 002 apparaissent à la colonne 01-Non ventilables.

IV – ANNEXES	IV
ELEMENTS DU BILAN – ETAT DE LA DETTE – DETAIL DES CREDITS DE TRESORERIE	A2.1

A2.1 – DETAIL DES CREDITS DE TRESORERIE (1)

Nature (Pour chaque ligne, indiquer le numéro de contrat)	Date de la décision de réaliser la ligne de trésorerie (2)	Montant maximum autorisé au 01/01/N	Montant des tirages N-1	Montant des remboursements N-1		Encours restant dû au 01/01/N
				Intérêts (3)	Remboursement du tirage	
5191 Avances du Trésor						
5192 Avances de trésorerie						
51931 Lignes de trésorerie						
51932 Lignes de trésorerie liées à un emprunt						
OCLT - 585-Eonia	01/01/1900	87 499,87	0,00	4,22	0,00	87 499,87
5194 Billets de trésorerie						
5198 Autres crédits de trésorerie						
519 Crédits de trésorerie (Total)		87 499,87	0,00	4,22	0,00	87 499,87

(1) Circulaire n° NOR : INTB8900071C du 22/02/1989.

(2) Indiquer la date de la délibération de l'assemblée autorisant la ligne de trésorerie ou la date de la décision de l'ordonnateur de réaliser la ligne de trésorerie sur la base d'un montant maximum autorisé par l'organe délibérant (article L. 2122-22 du CGCT).

(3) Il s'agit des intérêts comptabilisés au compte 6615, sauf pour les emprunts assortis d'une option de tirage sur ligne de trésorerie pour lesquels les intérêts sont comptabilisés au compte 66111 et sauf pour les billets de trésorerie pour lesquels les intérêts sont comptabilisés au compte 6618.

IV – ANNEXES	IV
ELEMENTS DU BILAN – ETAT DE LA DETTE – REPARTITION PAR NATURE DE DETTE	A2.2

A2.2 – REPARTITION PAR NATURE DE DETTE (hors 16449 et 166)

Nature (Pour chaque ligne, indiquer le numéro de contrat)	Emprunts et dettes à l'origine du contrat													
	Organisme prêteur ou chef de file	Date de signature	Date d'émission ou date de mobilisation (1)	Date du premier remboursement	Nominal (2)	Type de taux d'intérêt (3)	Index (4)	Taux initial		Devise	Périodicité des remboursements (6)	Profil d'amortissement (7)	Possibilité de remboursement anticipé O/N	Catégorie d'emprunt (8)
								Niveau de taux (5)	Taux actuariel					
163 Emprunts obligataires (Total)					0,00									
164 Emprunts auprès d'établissement de crédit (Total)					2 080 000,00									
1641 Emprunts en euros (total)					2 080 000,00									
000599	CAISSE D'EPARGNE	15/12/2008	15/12/2008	22/03/2009	30 000,00	V	Euribor 03 M + 1	4,660	4,820		T	C	O	A-1
632	SFIL CAFFIL	20/12/2014	09/01/2015	01/02/2016	1 800 000,00	F	Taux fixe à 1.88 %	1,880	1,880		A	C	O	A-1
OCLT - 585-Eonia	SOCIETE GENERALE	22/12/2005	22/12/2005	02/01/2009	250 000,00	V	Eonia + 0.0375	2,450	2,520		A	X	O	A-1
1643 Emprunts en devises (total)					0,00									
16441 Emprunts assortis d'une option de tirage sur ligne de trésorerie (total)					0,00									
165 Dépôts et cautionnements reçus (Total)					0,00									
167 Emprunts et dettes assortis de conditions particulières (Total)					0,00									
1671 Avances consolidées du Trésor (total)					0,00									
1672 Emprunts sur comptes spéciaux du Trésor (total)					0,00									
1675 Dettes pour METP et PPP (total)					0,00									
1676 Dettes envers locataires-acquéreurs (total)					0,00									

Ville de Rouen - Loc. Immobilières Aménagées - BP - 2016

Nature (Pour chaque ligne, indiquer le numéro de contrat)	Emprunts et dettes à l'origine du contrat													
	Organisme prêteur ou chef de file	Date de signature	Date d'émission ou date de mobilisation (1)	Date du premier remboursement	Nominal (2)	Type de taux d'intérêt (3)	Index (4)	Taux initial		Devise	Périodicité des remboursements (6)	Profil d'amortissement (7)	Possibilité de remboursement anticipé O/N	Catégorie d'emprunt (8)
								Niveau de taux (5)	Taux actuariel					
1678 Autres emprunts et dettes (total)					0,00									
168 Emprunts et dettes assimilés (Total)					0,00									
1681 Autres emprunts (total)					0,00									
1682 Bons à moyen terme négociables (total)					0,00									
1687 Autres dettes (total)					0,00									
Total général					2 080 000,00									

(1) Si un emprunt donne lieu à plusieurs mobilisations, indiquer la date de la première mobilisation.

(2) Nominal : montant emprunté à l'origine.

(3) Type de taux d'intérêt : F : fixe ; V : variable simple ; C : complexe (c'est-à-dire un taux variable qui n'est pas seulement défini comme la simple addition d'un taux usuel de référence et d'une marge exprimée en point de pourcentage).

(4) Mentionner le ou les types d'index (ex : Euribor 3 mois).

(5) Indiquer le niveau de taux à l'origine du contrat.

(6) Indiquer la périodicité des remboursements : A : annuelle ; M : mensuelle ; B : bimestrielle ; S : semestrielle ; T : trimestrielle ; X autre.

(7) Indiquer C pour amortissement constant, P pour amortissement progressif, F pour *in fine*, X pour autres à préciser.

(8) Catégorie d'emprunt à l'origine. Exemple A-1 (cf. la classification des emprunts suivant la typologie de la circulaire IOCB1015077C du 25 juin 2010 sur les produits financiers offerts aux collectivités territoriales).

IV – ANNEXES	IV
ELEMENTS DU BILAN – ETAT DE LA DETTE – REPARTITION PAR NATURE DE DETTE	A2.2

A2.2 – REPARTITION PAR NATURE DE DETTE (hors 16449 et 166) (suite)

Nature (Pour chaque ligne, indiquer le numéro de contrat)	Emprunts et dettes au 01/01/N											
	Couverture ? O/N (10)	Montant couvert	Catégorie d'emprunt après couverture éventuelle (11)	Capital restant dû au 01/01/N	Durée résiduelle (en années)	Taux d'intérêt			Annuité de l'exercice			ICNE de l'exercice
						Type de taux (12)	Index (13)	Niveau de taux d'intérêt à la date de vote du budget (14)	Capital	Charges d'intérêt (15)	Intérêts perçus (le cas échéant) (16)	
163 Emprunts obligataires (Total)		0,00		0,00					0,00	0,00	0,00	0,00
164 Emprunts auprès d'établissement de crédit (Total)		0,00		1 906 999,87					138 166,68	36 053,66	0,00	28 867,24
1641 Emprunts en euros (total)		0,00		1 906 999,87					138 166,68	36 053,66	0,00	28 867,24
000599	N	0,00	A-1	19 500,00	12,97	V	Euribor 03 M + 1	0,760	1 500,00	145,66	0,00	2,97
632	N	0,00	A-1	1 800 000,00	14,08	F	Taux fixe à 1.88 %	1,870	120 000,00	35 908,00	0,00	28 864,27
OCLT - 585-Eonia	N	0,00	A-1	87 499,87	5,00	V	Eonia + 0.0375	0,000	16 666,68	0,00	0,00	0,00
1643 Emprunts en devises (total)		0,00		0,00					0,00	0,00	0,00	0,00
16441 Emprunts assortis d'une option de tirage sur ligne de trésorerie (total) (9)		0,00		0,00					0,00	0,00	0,00	0,00
165 Dépôts et cautionnements reçus (Total)		0,00		0,00					0,00	0,00	0,00	0,00
167 Emprunts et dettes assortis de conditions particulières (Total)		0,00		0,00					0,00	0,00	0,00	0,00
1671 Avances consolidées du Trésor (total)		0,00		0,00					0,00	0,00	0,00	0,00
1672 Emprunts sur comptes spéciaux (total)		0,00		0,00					0,00	0,00	0,00	0,00
1675 Dettes pour METP et PPP (total)		0,00		0,00					0,00	0,00	0,00	0,00
1676 Dettes envers locataires-acquéreurs (total)		0,00		0,00					0,00	0,00	0,00	0,00
1678 Autres emprunts et dettes (total)		0,00		0,00					0,00	0,00	0,00	0,00
168 Emprunts et dettes assimilés (Total)		0,00		0,00					0,00	0,00	0,00	0,00
1681 Autres emprunts (total)		0,00		0,00					0,00	0,00	0,00	0,00

Ville de Rouen - Loc. Immobilières Aménagées - BP - 2016

Nature (Pour chaque ligne, indiquer le numéro de contrat)	Emprunts et dettes au 01/01/N											
	Couverture ? O/N (10)	Montant couvert	Catégorie d'emprunt après couverture éventuelle (11)	Capital restant dû au 01/01/N	Durée résiduelle (en années)	Taux d'intérêt			Annuité de l'exercice			ICNE de l'exercice
						Type de taux (12)	Index (13)	Niveau de taux d'intérêt à la date de vote du budget (14)	Capital	Charges d'intérêt (15)	Intérêts perçus (le cas échéant) (16)	
1682 Bons à moyen terme négociables (total)		0,00		0,00					0,00	0,00	0,00	0,00
1687 Autres dettes (total)		0,00		0,00					0,00	0,00	0,00	0,00
Total général		0,00		1 906 999,87					138 166,68	36 053,66	0,00	28 867,24

(9) S'agissant des emprunts assortis d'une ligne de trésorerie, il faut faire ressortir le remboursement du capital de la dette prévue pour l'exercice correspondant au véritable endettement.

(10) Si l'emprunt est soumis à couverture, il convient de compléter le tableau « détail des opérations de couverture ».

(11) Catégorie d'emprunt. Exemple A-1 (cf. la classification des emprunts suivant la typologie de la circulaire IOCB1015077C du 25 juin 2010 sur les produits financiers offerts aux collectivités territoriales).

(12) Type de taux d'intérêt après opérations de couverture : F : fixe ; V : variable simple ; C : complexe (c'est-à-dire un taux variable qui n'est pas seulement défini comme la simple addition d'un taux usuel de référence et d'une marge exprimée en point de pourcentage).

(13) Mentionner l'index en cours au 01/01/N après opérations de couverture.

(14) Taux après opérations de couverture éventuelles. Pour les emprunts à taux variable, indiquer le niveau à la date de vote du budget.

(15) Il s'agit des intérêts dus au titre du contrat initial et comptabilisés à l'article 66111 « Intérêts réglés à l'échéance » (intérêts décaissés) et intérêts éventuels dus au titre du contrat d'échange éventuel et comptabilisés à l'article 668.

(16) Indiquer les intérêts éventuellement reçus au titre du contrat d'échange éventuel et comptabilisés au 768.

IV – ANNEXES	IV
ELEMENTS DU BILAN – ETAT DE LA DETTE – REPARTITION DES EMPRUNTS PAR STRUCTURE DE TAUX	A2.3

A2.3 – REPARTITION DES EMPRUNTS PAR STRUCTURE DE TAUX (HORS A1)

Emprunts ventilés par structure de taux selon le risque le plus élevé (Pour chaque ligne, indiquer le numéro de contrat) (1)	Organisme prêteur ou chef de file	Nominal (2)	Capital restant dû au 01/01/N (3)	Type d'indices (4)	Durée du contrat	Dates des périodes bonifiées	Taux minimal (5)	Taux maximal (6)	Coût de sortie (7)	Taux maximal après couverture éventuelle (8)	Niveau du taux à la date de vote du budget (9)	Intérêts à payer au cours de l'exercice (10)	Intérêts à percevoir au cours de l'exercice (le cas échéant) (11)	% par type de taux selon le capital restant dû
Echange de taux, taux variable simple plafonné (cap) ou encadré (tunnel) (A)														
TOTAL (A)		0,00	0,00						0,00			0,00	0,00	0,00
Barrière simple (B)														
TOTAL (B)		0,00	0,00						0,00			0,00	0,00	0,00
Option d'échange (C)														
TOTAL (C)		0,00	0,00						0,00			0,00	0,00	0,00
Multiplicateur jusqu'à 3 ou multiplicateur jusqu'à 5 capé (D)														
TOTAL (D)		0,00	0,00						0,00			0,00	0,00	0,00
Multiplicateur jusqu'à 5 (E)														
TOTAL (E)		0,00	0,00						0,00			0,00	0,00	0,00
Autres types de structures (F)														
TOTAL (F)		0,00	0,00						0,00			0,00	0,00	0,00
TOTAL GENERAL		0,00	0,00						0,00			0,00	0,00	0,00

(1) Répartir les emprunts selon le type de structure de taux (de A à F selon la classification de la charte de bonne conduite) en fonction du risque le plus élevé à courir sur toute la durée de vie du contrat de prêt et après opérations de couverture éventuelles.

(2) Nominal : montant emprunté à l'origine. En cas de couverture partielle d'un emprunt, indiquer séparément sur deux lignes la part du nominal couvert et la part non couverte.

(3) En cas de couverture partielle d'un emprunt, indiquer séparément sur deux lignes la part du capital restant dû couvert et la part non couverte.

(4) Indiquer la classification de l'indice sous-jacent suivant la typologie de la circulaire du 25 juin 2010 sur les produits financiers (de 1 à 6). 1 : Indice zone euro / 2 : Indices inflation française ou zone euro ou écart entre ces indices / 3 : Ecart indice zone euro / 4 : Indices hors zone euro ou écart d'indices dont l'un est hors zone euro / 5 : écarts d'indices hors zone euro / 6 : autres indices.

(5) Taux hors opération de couverture. Indiquer le montant, l'index ou la formule correspondant au taux minimal du contrat de prêt sur toute la durée du contrat.

(6) Taux hors opération de couverture. Indiquer le montant, l'index ou la formule correspondant au taux maximal du contrat de prêt sur toute la durée du contrat.

(7) Coût de sortie : indiquer le montant de l'indemnité contractuelle de remboursement définitif de l'emprunt au 01/01/N ou le cas échéant, à la prochaine date d'échéance.

(8) Montant, index ou formule.

(9) Indiquer le niveau de taux après opérations de couverture éventuelles. Pour les emprunts à taux variables, indiquer le niveau du taux à la date de vote du budget.

(10) Indiquer les intérêts à payer au titre du contrat initial et comptabilisés à l'article 66111 et des intérêts éventuels à payer au titre du contrat d'échange et comptabilisés à l'article 668.

(11) Indiquer les intérêts à percevoir au titre du contrat d'échange et comptabilisés au 768.

IV – ANNEXES	IV
ELEMENTS DU BILAN – ETAT DE LA DETTE – TYPOLOGIE DE LA REPARTITION DE L'ENCOURS	A2.4

A2.4 – TYPOLOGIE DE LA REPARTITION DE L'ENCOURS (1)

Indices sous-jacents		(1) Indices zone euro	(2) Indices inflation française ou zone euro ou écart entre ces indices	(3) Ecart d'indices zone euro	(4) Indices hors zone euro et écarts d'indices dont l'un est un indice hors zone euro	(5) Ecart d'indices hors zone euro	(6) Autres indices
(A) Taux fixe simple. Taux variable simple. Echange de taux fixe contre taux variable ou inversement. Echange de taux structuré contre taux variable ou taux fixe (sens unique). Taux variable simple plafonné (cap) ou encadré (tunnel)	Nombre de produits	3	0	0	0	0	
	% de l'encours	100,00	0,00	0,00	0,00	0,00	
	Montant en euros	1 906 999,87	0,00	0,00	0,00	0,00	
(B) Barrière simple. Pas d'effet de levier	Nombre de produits	0	0	0	0	0	
	% de l'encours	0,00	0,00	0,00	0,00	0,00	
	Montant en euros	0,00	0,00	0,00	0,00	0,00	
(C) Option d'échange (swaption)	Nombre de produits	0	0	0	0	0	
	% de l'encours	0,00	0,00	0,00	0,00	0,00	
	Montant en euros	0,00	0,00	0,00	0,00	0,00	
(D) Multiplicateur jusqu'à 3 ; multiplicateur jusqu'à 5 capé	Nombre de produits	0	0	0	0	0	
	% de l'encours	0,00	0,00	0,00	0,00	0,00	
	Montant en euros	0,00	0,00	0,00	0,00	0,00	
(E) Multiplicateur jusqu'à 5	Nombre de produits	0	0	0	0	0	
	% de l'encours	0,00	0,00	0,00	0,00	0,00	
	Montant en euros	0,00	0,00	0,00	0,00	0,00	
(F) Autres types de structures	Nombre de produits						0
	% de l'encours						0,00
	Montant en euros						0,00

(1) Cette annexe retrace le stock de dette au 01/01/N après opérations de couverture éventuelles.

IV – ANNEXES	IV
ELEMENTS DU BILAN – ETAT DE LA DETTE – DETAIL DES OPERATIONS DE COUVERTURE	A2.5

A2.5 – DETAIL DES OPERATIONS DE COUVERTURE (1)

Instruments de couverture (Pour chaque ligne, indiquer le numéro de contrat)	Emprunt couvert			Instrument de couverture									
	Référence de l'emprunt couvert	Capital restant dû au 01/01/N	Date de fin du contrat	Organisme co-contractant	Type de couverture (3)	Nature de la couverture (change ou taux)	Notionnel de l'instrument de couverture	Date de début du contrat	Date de fin du contrat	Périodicité de règlement des intérêts (4)	Montant des commissions diverses	Primes éventuelles	
												Primes payées pour l'achat d'option	Primes reçues pour la vente d'option
Taux fixe (total)		0,00					0,00				0,00	0,00	0,00
Taux variable simple (total)		0,00					0,00				0,00	0,00	0,00
Taux complexe (total) (2)		0,00					0,00				0,00	0,00	0,00
Total		0,00					0,00				0,00	0,00	0,00

(1) Si un instrument couvre plusieurs emprunts, distinguer une ligne par emprunt couvert.

(2) Il s'agit d'un taux variable qui n'est pas défini comme la simple addition d'un taux usuel de référence et d'une marge exprimée en point de pourcentage.

(3) Indiquer s'il s'agit d'un *swap*, d'une option (*cap*, *floor*, *tunnel*, *swaption*).

(4) Indiquer la périodicité de règlement des intérêts : A : annuelle, M : mensuelle, B : bimestrielle, S : semestrielle, T : trimestrielle, X : autre.

IV – ANNEXES	IV
ELEMENTS DU BILAN – ETAT DE LA DETTE – DETAIL DES OPERATIONS DE COUVERTURE	A2.5

A2.5 – DETAIL DES OPERATIONS DE COUVERTURE (1) (suite)

Instruments de couverture (Pour chaque ligne, indiquer le numéro de contrat)	Effet de l'instrument de couverture								
	Référence de l'emprunt couvert	Taux payé		Taux reçu (7)		Charges et produits constatés depuis l'origine du contrat		Catégorie d'emprunt (8)	
		Index (5)	Niveau de taux (6)	Index	Niveau de taux	Charges c/668	Produits c/768	Avant opération de couverture	Après opération de couverture
Taux fixe (total)						0,00	0,00		
Taux variable simple (total)						0,00	0,00		
Taux complexe (total) (2)						0,00	0,00		
Total						0,00	0,00		

(5) Indiquer l'index utilisé ou la formule de taux.

(6) Pour les emprunts à taux variable, indiquer le niveau à la date de vote du budget.

(7) A compléter si l'instrument de couverture est un *swap*.

(8) Catégorie d'emprunt. Exemple A-1 (cf. la classification des emprunts suivant la typologie de la circulaire IOCB1015077C du 25 juin 2010 sur les produits financiers offerts aux collectivités territoriales).

IV – ANNEXES	IV
ELEMENTS DU BILAN – ETAT DE LA DETTE DETTE POUR FINANCER L'EMPRUNT D'UN AUTRE ORGANISME	A2.6

A2.6 – DETTE POUR FINANCER L'EMPRUNT D'UN AUTRE ORGANISME (1)

REPARTITION PAR PRÊTEUR	Dette en capital à l'origine (2)	Dette en capital au 01/01/N de l'exercice	Annuité à payer au cours de l'exercice	Dont	
				Intérêts (3)	Capital
TOTAL	0,00	0,00	0,00	0,00	0,00
<u>Auprès des organismes de droit privé</u>	0,00	0,00	0,00	0,00	0,00
<u>Auprès des organismes de droit public</u>	0,00	0,00	0,00	0,00	0,00
<u>Dettes provenant d'émissions obligataires</u> (ex : émissions publiques ou privées)	0,00	0,00	0,00	0,00	0,00

(1) Il s'agit des cas où une collectivité ou un établissement public accepte de prendre en charge l'emprunt au profit d'un autre organisme sans qu'il y ait pour autant transfert du contrat.

(2) La dette en capital à l'origine correspond à la part de dette prise en charge par la commune.

(3) Il s'agit des intérêts dus au titre du contrat initial et comptabilisés à l'article 66111 et des intérêts éventuels dus au titre du contrat d'échange et comptabilisés à l'article 668.

IV – ANNEXES	IV
ELEMENTS DU BILAN – ETAT DE LA DETTE AUTRES DETTES	A2.7

A2.7 – AUTRES DETTES

(Issues des engagements juridiques pris autres que ceux destinés à financer la prise en charge d'un emprunt)

IV – ANNEXES	IV
ELEMENTS DU BILAN METHODES UTILISEES POUR LES AMORTISSEMENTS	A3

A3 – AMORTISSEMENTS – METHODES UTILISEES

CHOIX DE L'ASSEMBLEE DELIBERANTE	Délibération du
Biens de faible valeur Seuil unitaire en deçà duquel les immobilisations de peu de valeur s'amortissent sur un an (article R. 2321-1 du CGCT) : €	

Procédure d'amortissement (linéaire, dégressif, variable)	Catégories de biens amortis	Durée (en années)	
L	Biens dont la valeur est inférieure à 300€	1	21/03/2016
L	Frais d'études, d'élaboration, de modifications et de révisions des documents d'urbanisme	10	21/03/2016
L	Logiciels bureautiques	2	21/03/2016
L	Logiciels applicatifs, progiciels	5	21/03/2016
L	Frais d'études	5	21/03/2016
L	Frais d'insertion	5	21/03/2016
L	Subventions d'équipement versées - biens mobiliers, matériel, études	5	21/03/2016
L	Subventions d'équipement versées - bâtiments et installations	30	21/03/2016
L	Subventions d'équipement versées - Projets d'infrastructures d'intérêt national	40	21/03/2016
L	Autres immobilisations incorporelles	2	21/03/2016
L	Plantations	20	21/03/2016
L	Immeubles productifs de revenus	50	21/03/2016
L	Matériels techniques	6	21/03/2016
L	Installations générales	10	21/03/2016
L	Voitures	10	21/03/2016
L	Tous véhicules de plus de 3,5 tonnes, mini camion, remorque, tracteur compact, etc.	8	21/03/2016
L	Matériel informatique : Imprimantes, ordinateurs, claviers, serveurs, écrans	5	21/03/2016
L	Matériel de bureau électrique ou électronique	10	21/03/2016
L	Bureaux, chaises, armoires, caissons	15	21/03/2016
L	Cheptel	10	21/03/2016
L	Mobilier urbain	8	21/03/2016
L	Four à micro-ondes, réfrigérateur, téléviseurs, magnétoscopes, chaînes Hi fi, magnétophones, etc.	10	21/03/2016
L	Coffres fort, armoires ignifuges	30	21/03/2016
L	Appareils de levage-ascenseurs	30	21/03/2016
L	Équipements d'ateliers	15	21/03/2016
L	Équipement s de garage	15	21/03/2016
L	Equipements sportifs	15	21/03/2016
L	Jeux d'enfants, bancs	30	21/03/2016
L	Matériel et outillage d'incendie et de défense civile	10	21/03/2016
L	Laveuse compacte, balayeuse compacte, balayeuse autotractée	8	21/03/2016
L	Matériel de voirie	6	21/03/2016

IV – ANNEXES	IV
ELEMENTS DU BILAN EQUILIBRE DES OPERATIONS FINANCIERES – DEPENSES	A6.1

DEPENSES A COUVRIR PAR DES RESSOURCES PROPRES

Art. (1)	Libellé (1)	Propositions nouvelles	Vote (2)
DEPENSES TOTALES A COUVRIR PAR DES RESSOURCES PROPRES =A + B		125 666,67	I 125 666,67
16 Emprunts et dettes assimilées (A)		125 666,67	125 666,67
1631	Emprunts obligataires	0,00	0,00
1641	Emprunts en euros	121 500,00	121 500,00
1643	Emprunts en devises	0,00	0,00
16441	Opérat° afférentes à l'emprunt	4 166,67	4 166,67
1671	Avances consolidées du Trésor	0,00	0,00
1672	Emprunts sur comptes spéciaux du Trésor	0,00	0,00
1678	Autres emprunts et dettes	0,00	0,00
1681	Autres emprunts	0,00	0,00
1682	Bons à moyen terme négociables	0,00	0,00
1687	Autres dettes	0,00	0,00
Dépenses et transferts à déduire des ressources propres (B)		0,00	0,00
10...	<i>Reprise de dotations, fonds divers et réserves</i>		
10...	Reversement de dotations, fonds divers et réserves		
139	<i>Subv. invest. transférées cpte résultat</i>	0,00	0,00
020	Dépenses imprévues	0,00	0,00

	Op. de l'exercice I	Restes à réaliser en dépenses de l'exercice précédent (3) (4)	Solde d'exécution D001 (3) (4)	TOTAL II
Dépenses à couvrir par des ressources propres	125 666,67	0,00	0,00	125 666,67

- (1) Détailler les chapitres budgétaires par article conformément au plan de comptes.
 (2) Crédits de l'exercice votés lors de la séance.
 (3) Inscrire uniquement si le compte administratif est voté ou en cas de reprise anticipée des résultats de l'exercice précédent.
 (4) Indiquer le montant correspondant figurant en II - Présentation générale du budget – vue d'ensemble.

IV – ANNEXES	IV
ELEMENTS DU BILAN EQUILIBRE DES OPERATIONS FINANCIERES – RECETTES	A6.2

RESSOURCES PROPRES

Art. (1)	Libellé (1)	Propositions nouvelles	Vote (2)
RECETTES (RESSOURCES PROPRES) = a + b		404 341,08	III 404 341,08
Ressources propres externes de l'année (a)		0,00	0,00
10222	FCTVA	0,00	0,00
10223	TLE	0,00	0,00
10224	Versements pour dépassement PLD	0,00	0,00
10225	Participation pour dépassement de COS	0,00	0,00
10226	Taxe d'aménagement	0,00	0,00
10228	Autres fonds	0,00	0,00
138	Autres subvent° invest. non transf.	0,00	0,00
26...	Participations et créances rattachées		
27...	Autres immobilisations financières		
Ressources propres internes de l'année (b) (3)		404 341,08	404 341,08
15...	<i>Provisions pour risques et charges</i>		
169	<i>Primes de remboursement des obligations</i>	0,00	0,00
26...	<i>Participations et créances rattachées</i>		
27...	<i>Autres immobilisations financières</i>		
28...	<i>Amortissement des immobilisations</i>		
28031	<i>Frais d'études</i>	588,00	588,00
2804172	<i>Autres EPL : Bâtiments, installations</i>	18 291,00	18 291,00
2804182	<i>Autres org pub - Bâtiments et installat°</i>	1 827,00	1 827,00
28135	<i>Installations générales, agencements, ..</i>	3 315,00	3 315,00
28158	<i>Autres installat°, matériel et outillage</i>	145 102,00	145 102,00
29...	<i>Prov. pour dépréciat° immobilisations</i>		
39...	<i>Prov. dépréciat° des stocks et en-cours</i>		
481...	<i>Charges à rép. sur plusieurs exercices</i>		
49...	<i>Prov. dépréc. comptes de tiers</i>		
59...	<i>Prov. dépréc. comptes financiers</i>		
024	Produits des cessions d'immobilisations	0,00	0,00
021	Virement de la sect° de fonctionnement	235 218,08	235 218,08

	Opérations de l'exercice III	Restes à réaliser en recettes de l'exercice précédent (4) (5)	Solde d'exécution R001 (4) (5)	Affectation R1068 (4)	TOTAL IV
Total ressources propres disponibles	404 341,08	0,00	0,00	0,00	404 341,08

	Montant	
Dépenses à couvrir par des ressources propres	II	125 666,67
Ressources propres disponibles	IV	404 341,08
Solde	V = IV – II (6)	278 674,41

(1) Les comptes 15, 169, 26, 27, 28, 29, 39, 481, 49 et 59 sont à détailler conformément au plan de comptes.

(2) Crédits de l'exercice votés lors de la séance.

(3) Les comptes 15, 29, 39, 49 et 59 sont présentés uniquement si la commune ou l'établissement applique le régime des provisions budgétaires.

(4) Inscrive uniquement si le compte administratif est voté ou en cas de reprise anticipée des résultats de l'exercice précédent.

(5) Indiquer le montant correspondant figurant en II - Présentation générale du budget – vue d'ensemble.

(6) Indiquer le signe algébrique.

IV – ANNEXES	IV
ENGAGEMENTS HORS BILAN AUTORISATIONS DE PROGRAMME ET CREDITS DE PAIEMENT	B2.1

B2.1 – SITUATION DES AUTORISATIONS DE PROGRAMME ET CREDITS DE PAIEMENT

N° ou intitulé de l'AP	Montant des AP			Montant des CP			
	Pour mémoire AP votée y compris ajustement	Révision de l'exercice N	Total cumulé (toutes les délibérations y compris pour N)	Crédits de paiement antérieurs (réalisations cumulées au 01/01/N) (1)	Crédits de paiement ouverts au titre de l'exercice N (2)	Restes à financer de l'exercice N+1	Restes à financer (exercices au-delà de N+1)
2010P923E01 AP10D travaux opéra de Normandie	2 535 406,06	0,00	2 535 406,06	2 166 256,79	272 083,40	20 000,00	44 888,22
2013P953E01 AP13D aménagements hauts de rouen	5 658 380,43	0,00	5 658 380,43	4 101 413,17	736 000,00	0,00	0,00

(1) Il s'agit des réalisations effectives correspondant aux mandats émis.

(2) Il s'agit du montant prévu initialement par l'échéancier corrigé des révisions.

IV – ANNEXES	IV
ENGAGEMENTS HORS BILAN AUTORISATIONS D'ENGAGEMENT ET CREDITS DE PAIEMENT	B2.2

B2.2 – SITUATION DES AUTORISATIONS D'ENGAGEMENT ET CREDITS DE PAIEMENT

(1) Il s'agit des réalisations effectives correspondant aux mandats émis.

(2) Il s'agit du montant prévu initialement par l'échéancier corrigé des révisions.

IV – ANNEXES	IV
ARRETE ET SIGNATURES	D2

Nombre de membres en exercice : 55

Nombre de membres présents : 40

Nombre de suffrages exprimés : 48

VOTES :

Pour : 41

Contre : 7

Abstentions : 0

Date de convocation : 11/03/2016

Présenté par le maire (1),
A Hôtel de Ville, le 21/03/2016
le maire,

Délibéré par l'assemblée (2), réunie en session
A Hôtel de Ville, le 21/03/2016
Les membres de l'assemblée délibérante (2),

Certifié exécutoire par le maire (1), compte tenu de la transmission en préfecture, le , et de la publication le


A , le

(1) Indiquer le maire ou le président de l'organisme.


(2) L'assemblée délibérante étant : le conseil municipal.

SEANCE DU 21 MARS 2016

M. Yvon ROBERT



M. Olivier MOURET




Mme Christine ARGELES




Mme Françoise LESCONNÉC



M. Jean-Michel BÉREGOVOY



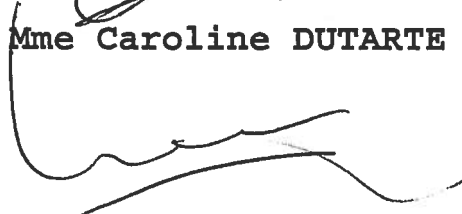
M. Bruno BERTHEUIL




Mme Hélène KLEIN




Mme Caroline DUTARTE



M. Kader CHEKHEMANI



M. Ludovic DELESQUE
Représenté par M^{me} Duboutte



Mme Christine RAMBAUD



Mme Céline MILLET



M. Manuel LABBÉ

M. Guy PESSIOT

Mme Sarah BALLUET

Représentée par Mme Agnès

M. Pierre LECOMTE

M. Jean-Loup GERVAISE

Mme Hortense HECTOR

Mme Florence HEROUIN-LEAUTEY

Mme Agnès LAHARY

Représentée par Mme Hector

M. Frédéric MARCHAND

MARCHAND

M. Mamadou DIALLO

Mme Fatima EL KHILI

M. Didier CHARTIER

M. Gérard LARTIGUE


Mme Valérie FOURNEYRON

Mme Emmanuèle JEANDET-MENGUAL

M. Karim FEHIM

Représenté par M. Gervaise

Mme Béatrice BOCHET




M. Christophe DUBOC

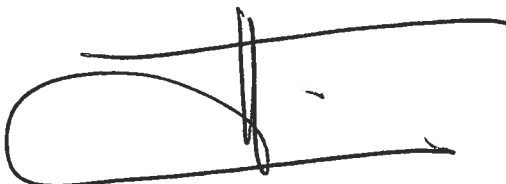


M. Djamel BOUALI


Représenté par M. Passiot




M. Matthieu CHARLIONET



M. Cyrille MOREAU




M. Stéphane MARTOT



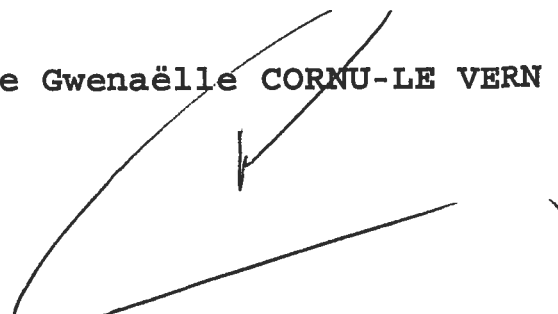
Mme Chloé ARGENTIN



M. Nicolas MAYER-ROSSIGNOL

Pour


Mme Gwenaëlle CORNU-LE VERN



Mme Christine de CINTRÉ



Mme Anne-Emilie RAVACHE



Mme Laura SLIMANI




M. Jack DUVAL




Mme Régine MARRE



M. Patrick CHABERT




Mme Catherine MORIN-DESAILLY



Mme Geneviève FARCIS-NOLLET




M. Bruno DEVAUX




Mme Marie-Hélène ROUX



M. Jean-François BURES



M. Pierre-Antoine SPRIMONT




Mme Anne-Sophie DESCHAMPS



M. Robert PICARD



M. Jean-François BOLLENS



M. Guillaume PENNELLE



Mme Claire PRADEL



Mme Françoise COMBES

