




kicker



Nutzerprofil

Oktober 2021



# Markenreichweite



# Demografie

Angaben in Mio.

	Gesamt	kicker
<b>Geschlecht</b>	<b>70,54</b>	<b>7,95</b>
Männer	34,78	6,76
Frauen	35,77	1,18
<b>Alter:</b>		
14-19 Jahre	4,67	0,52
20 bis 29 Jahre	9,45	1,24
30 bis 39 Jahre	10,55	1,31
40 bis 49 Jahre	9,98	1,38
50 bis 59 Jahre	13,25	1,65
60 Jahre und älter	22,62	1,85
<b>Ausbildung:</b>		
Hauptschulabschluss	22,61	2,07
Weiterf. Schule, mittlere Reife	21,36	2,33
Abitur/Fachabitur	10,64	1,52
Studium	13,03	1,80
<b>Berufstätigkeit:</b>		
berufstätig	41,51	5,16
In Ausbildung	7,04	1,07
Rentner	17,68	1,25

## Geschlecht

Männer  
Frauen

## Alter:

14-19 Jahre  
20 bis 29 Jahre  
30 bis 39 Jahre  
40 bis 49 Jahre  
50 bis 59 Jahre  
60 Jahre und älter


## Ausbildung:

Hauptschulabschluss  
Weiterf. Schule, mittlere Reife  
Abitur/Fachabitur  
Studium

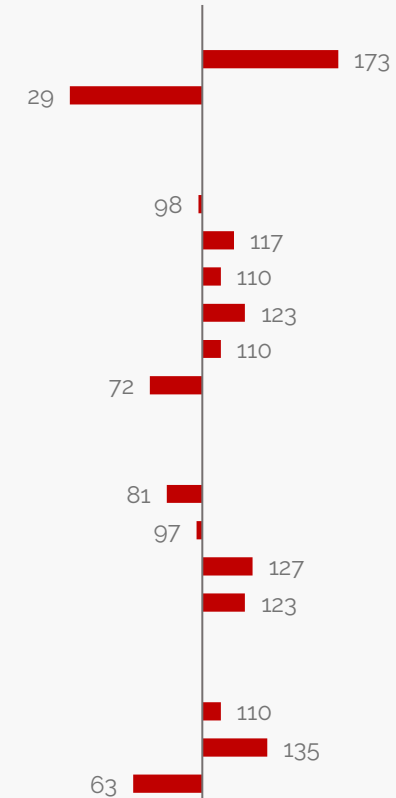
## Berufstätigkeit:

berufstätig  
In Ausbildung  
Rentner

Struktur-Anteil in %



Affinität (Gesamtbevölkerung = 100)



# Demografie

**Beruf:**  
 Selbständig/Freiberufler  
 leitende Angestellte/Beamte i. h. Dienst  
 sonstige Angestellte/Beamte  
 leitende Arbeiter/Facharbeiter  
 sonstige Arbeiter

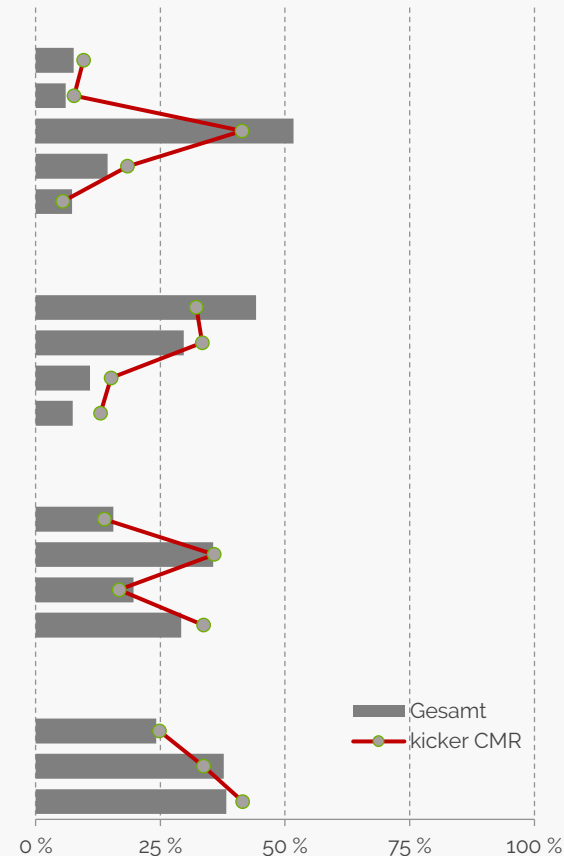
**Netto-Einkommen:**  
 unter 1.500€  
 1.500€ - 2.500 €  
 2.500 € - 3.500 €  
 3.500 € und mehr

**Haushalts-Netto-Einkommen:**  
 unter 1.500€  
 1.500€ - 3.000€  
 3.000€ - 4.000 €  
 4.000€ und mehr

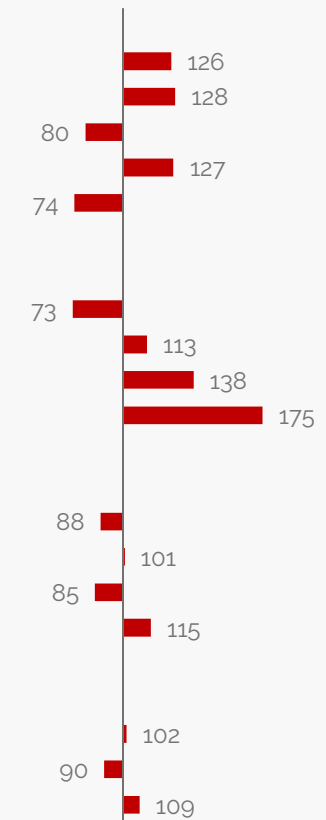
**Personen im Haushalt:**  
 1 Person  
 2 Personen  
 3 Personen oder mehr

	Gesamt	kicker
<b>Angaben in Mio.</b>	<b>70,54</b>	<b>7,95</b>
Selbständig/Freiberufler	5,34	0,76
leitende Angestellte/Beamte i. h. Dienst	4,26	0,61
sonstige Angestellte/Beamte	36,47	3,29
leitende Arbeiter/Facharbeiter	10,18	1,46
sonstige Arbeiter	5,12	0,43
<b>Netto-Einkommen:</b>		
unter 1.500€	31,15	2,56
1.500€ - 2.500 €	20,93	2,65
2.500 € - 3.500 €	7,68	1,20
3.500 € und mehr	5,22	1,03
<b>Haushalts-Netto-Einkommen:</b>		
unter 1.500€	11,03	1,09
1.500€ - 3.000€	25,09	2,84
3.000€ - 4.000 €	13,85	1,33
4.000€ und mehr	20,58	2,68
<b>Personen im Haushalt:</b>		
1 Person	17,06	1,97
2 Personen	26,56	2,68
3 Personen oder mehr	26,92	3,30

Struktur-Anteil in %



Affinität (Gesamtbevölkerung = 100)



# Kontakt

---



**Joachim Schmidt**  
strategische Marktanalyse  
und -entwicklung

@ [j.schmidt@olympia-verlag.de](mailto:j.schmidt@olympia-verlag.de)

 0911 / 216-2596



**Dagmar Fricke**  
strategische Marktanalyse  
und -entwicklung

@ [d.fricke@olympia-verlag.de](mailto:d.fricke@olympia-verlag.de)

 0911 / 216-2582





## Copyright

© 2021 Olympia-Verlag GmbH  
Alle in dieser Präsentation enthaltenen Vorschläge,  
Ideen und Gedanken im strategischen und im kreativen  
Bereich sind geistiges Eigentum der Olympia-Verlag  
GmbH. Sie unterliegen uneingeschränkt den geltenden  
deutschen Urhebergesetzen.

Ihre Verwendung, auch von Teilen des  
Konzeptes, bedarf der schriftlichen Genehmigung.  
Die Vervielfältigung dieser Ausfertigung und die  
Weitergabe an Dritte sind nicht gestattet.