

# POSITIVE TECHNOLOGIES



ФИНАНСОВЫЕ  
РЕЗУЛЬТАТЫ

За 6 месяцев 2024 года

# Positive Technologies на рынках капитала

## Топ-5 самых доходных бумаг



Акции POSI вошли  
в топ-5 самых доходных  
бумаг основного индекса  
Московской биржи за первые  
шесть месяцев 2024 года

Рост среднегодового  
объема торгов акциями,  
до 764 млн руб.

# X3

по сравнению  
с первым полугодием  
2023 года

## Рейтинг Эксперт РА

03.07.2024 подтвержден  
кредитный рейтинг на уровне  
ruAA со стабильным прогнозом

## Размещен 3-й выпуск облигаций

Объем  
выпуска,  
млрд руб.

# 5

Срок  
обращения,  
лет

# 3

Ставка  
по купону,  
б.п.

KC + 

# 170

Переподписка

# X2

Free-float

# 21%

Акционеров

# 205

 тыс.

# №1

Лидер в IR-рейтинге  
от SMART-LAB,  
включающем более  
200 эмитентов

## Рейтинг АКРА

11.04.2024 впервые  
получен рейтинг AA(RU)  
со стабильным прогнозом

## Новый индекс Мосбиржи

Акции POSI с 21.06.2024  
включены в субиндекс  
пенсионных накоплений

# Финансовые результаты 1 полугодия 2024



В МЛН РОССИЙСКИХ РУБЛЕЙ		6 МЕС. 2024, ФАКТ	6 МЕС. 2023, ФАКТ	ИЗМЕНЕНИЕ, ГОД К ГОДУ, %
<b>Отгрузки с НДС</b>		<b>4 949</b>	<b>4 572</b>	+8%
<b>Валовая прибыль отгрузок</b>		<b>4 725</b>	<b>4 398</b>	+7%
<b>Доля валовой прибыли отгрузок от отгрузок без НДС</b>		<b>98%</b>	<b>99%</b>	-1 п.п.
Расходы на продажу		(1 937)	(1 271)	+52%
Отраслевые мероприятия и развитие бизнеса		(1 760)	(642)	+174%
Маркетинг и PR		(607)	(312)	+95%
R&D расходы		(4 114)	(2 287)	+80%
Поддержка бизнеса		(2 550)	(1 511)	+69%
Прочие расходы		(348)	(94)	+270%
<b>ЕБИТДАС</b>		<b>(6 563)</b>	<b>(1 718)</b>	-284%
<b>НИС</b>		<b>(7 055)</b>	<b>(1 764)</b>	-300%
<b>МСФО метрики</b>	<b>Выручка</b>	<b>5 286</b>	<b>4 696</b>	
	<b>ЕБИТДА</b>	<b>(3 663)</b>	<b>(17)</b>	
	<b>Чистая прибыль</b>	<b>(4 432)</b>	<b>(388)</b>	
	<b>Чистый долг / ЕБИТДА LTM</b>	<b>0,8</b>	<b>0,3</b>	

Подробная реконсиляция показателей представлена в приложении

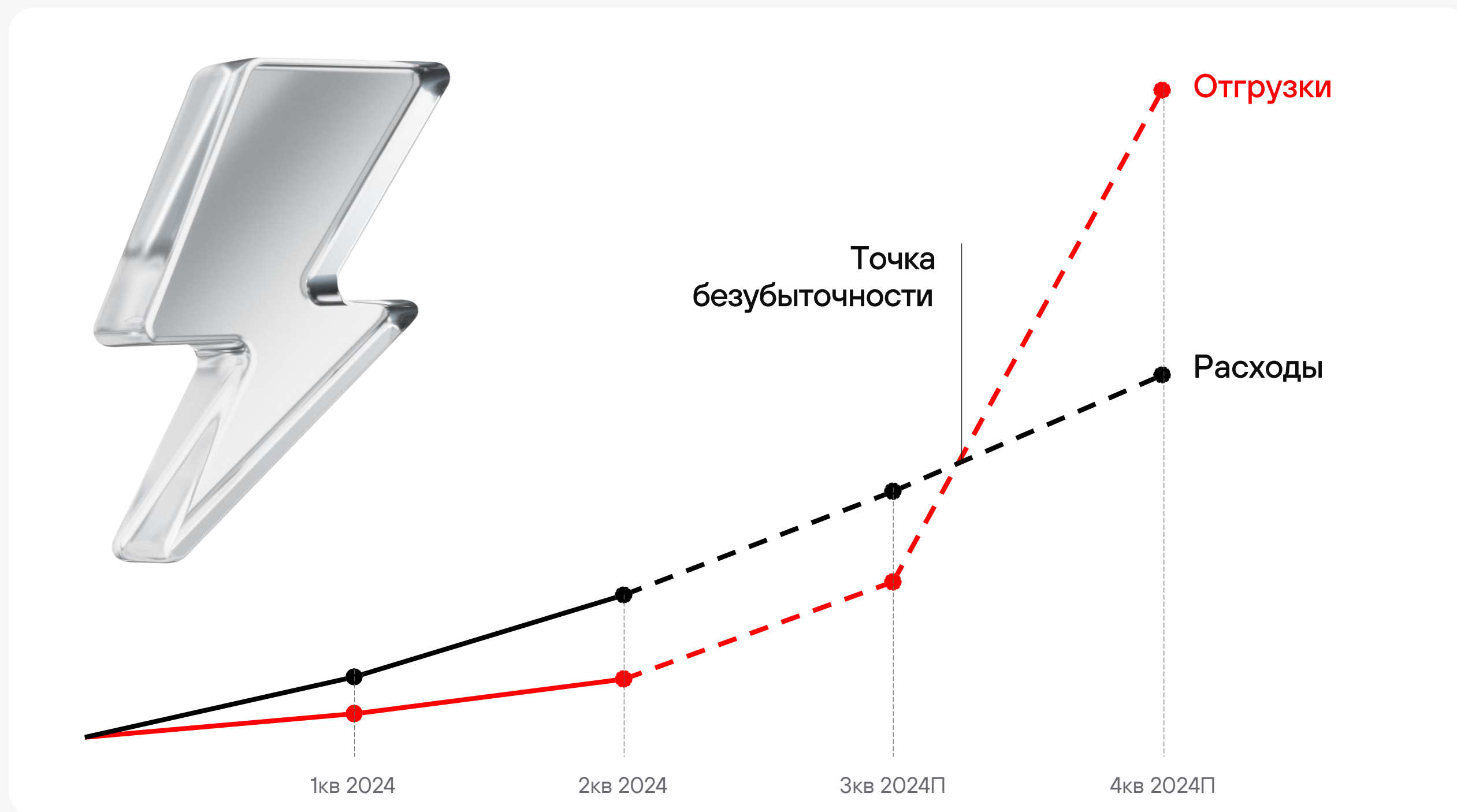

# Наш бизнес отличается высокой сезонностью

На пик отгрузок в последнем квартале влияют особенности бюджетирования наших клиентов, длинный многоэтапный цикл продаж и продление лицензий, которые заканчиваются в конце календарного года

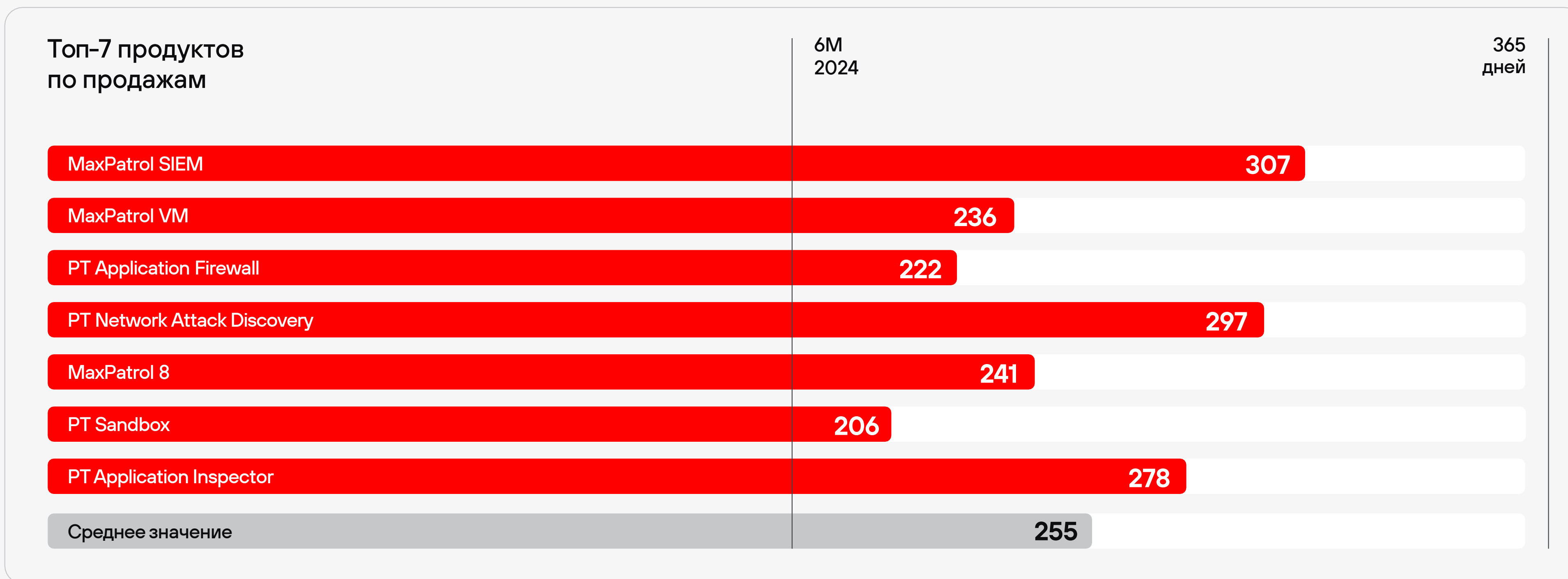
# 65%

отгрузок по итогам 2023 года пришлось на четвертый квартал

Смотреть видеоролик про сезонность бизнеса



# Среднее время закрытия сделок по ключевым продуктам



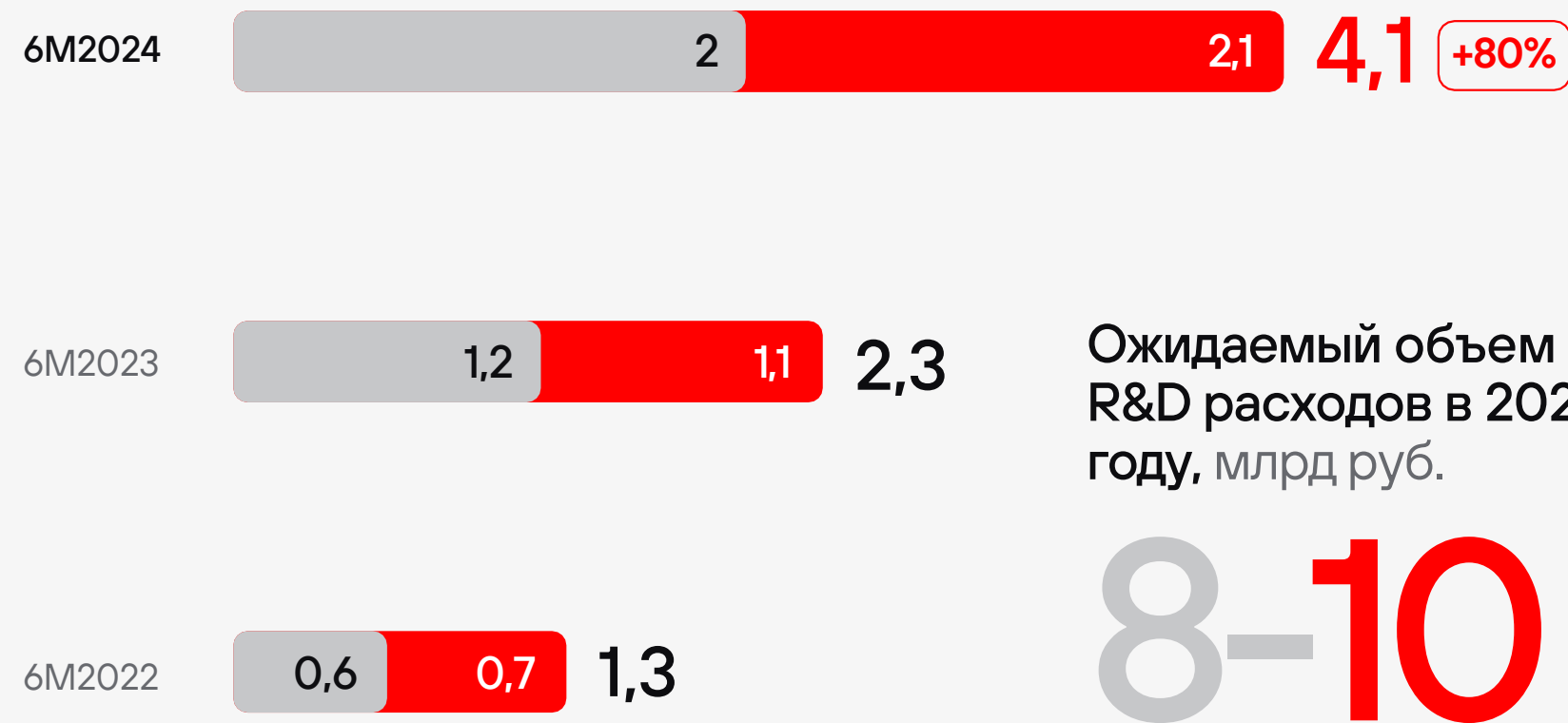


# Увеличиваем инвестиции в разработку продуктов

Общие R&D расходы\*, млрд руб.



- Расходы на поддержание продуктов
- Расходы на разработку новой функциональности продуктов



Ожидаемый объем R&D расходов в 2024 году, млрд руб.

**8-10**

Структура расходов R&D по продуктам, 6M2024

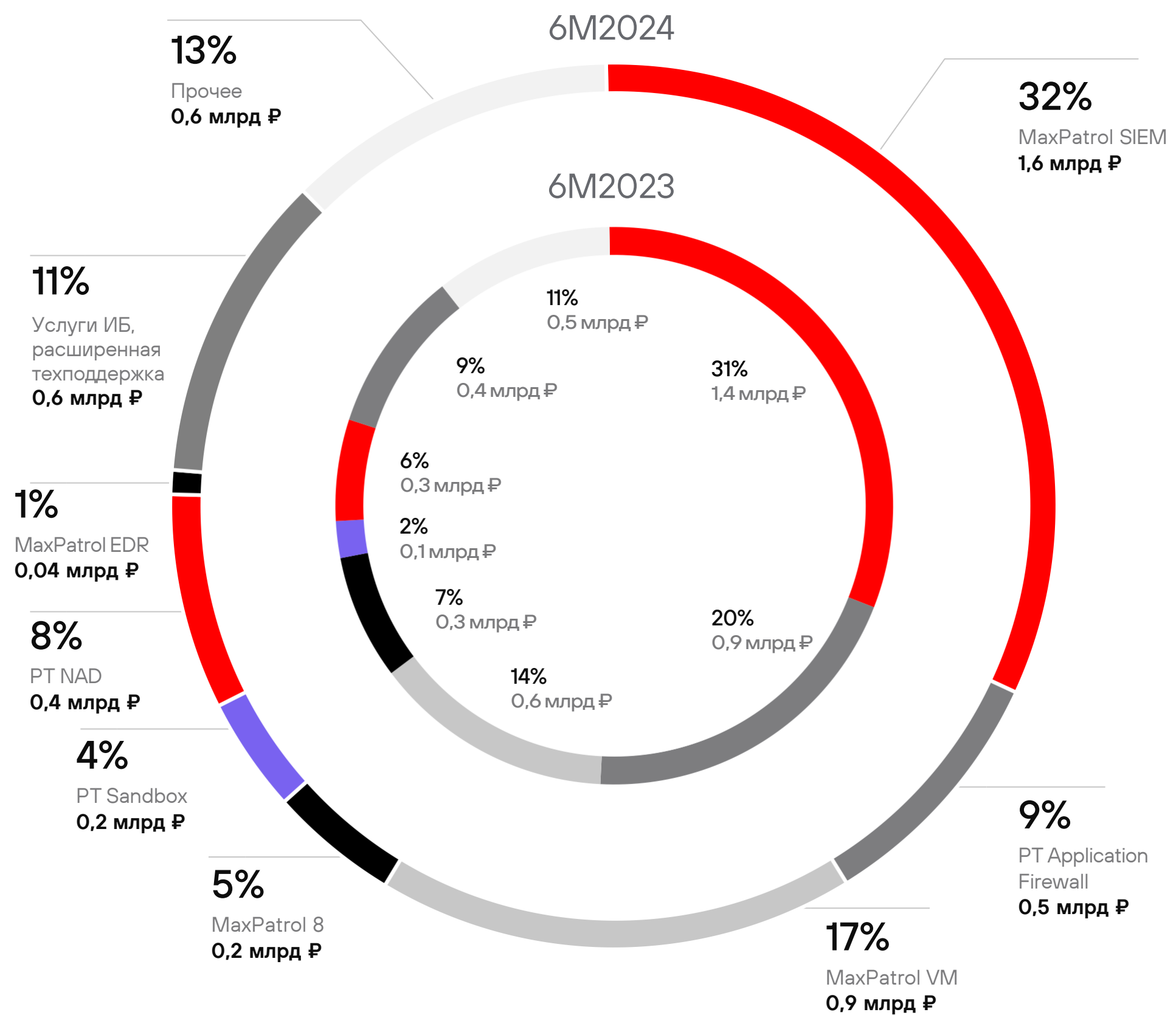


\*Включая Standoff

# Диверсификация продуктового портфеля

**25** +  
продуктов  
в портфеле

Отгрузки с НДС в разбивке по продуктам, %



# RHDays В «Лужниках»

Международный фестиваль по кибербезопасности, объединяющий всех ключевых экспертов ИБ и ИТ, партнеров и клиентов Positive Technologies, молодых специалистов и представителей государства. С 2023 года – городское мероприятие для всей семьи.

**139** тыс. посетителей



**138** тыс. зрителей онлайн



**Кибергород**  
Широкая аудитория  
(все категории)



**Хакфест**  
Широкая аудитория  
(все категории, акцент на активную молодежь и предпринимателей)



**Киберхаб**  
Профильная аудитория (технические специалисты)  
Широкая аудитория (потенциальные сотрудники)



**Киберарена**  
Профильная аудитория (руководители высшего звена / представители государства)

## Международное присутствие



- 22 страны
- >150 гостей – потенциальных партнеров и заказчиков
- Дополнительные площадки: 4 города РФ и Бангкок (Таиланд)



# «Игры Будущего» в Казани

Positive Technologies выступил ключевым партнером по кибербезопасности первого международного мультиспортивного фиджитал-турнира

## Результаты работы Positive Technologies на Играх Будущего

- Автопилот MaxPatrol O2 впервые работал параллельно с экспертами и автоматически собирал и анализировал все активности в инфраструктуре фиджитал-турнира.
- Технология подтвердила свою зрелость, способность автоматизировать процессы обнаружения действий злоумышленников и их пресечение.

## Продукты, которые мы использовали для защиты

- MaxPatrol O2
- MaxPatrol SIEM
- MaxPatrol EDR
- MaxPatrol VM
- PT NAD
- PT Sandbox
- PT Application Firewall





# Международная кибербитва Standoff на ПМЭФ-2024

Делегаты из **21** страны посетили кибербитву

**42** международных команды участвовали в киберучениях


## Команда защитников

Инцидентов обнаружено

**425**

Успешных атак расследовано

**145**



## Команда атакующих

Реализовано крит. событий

**12**

Уязвимостей обнаружено

**112**



**positive technologies**



**42**

международные команды участвовали в киберучениях



# Развиваем международное партнерство



Гостей из стран дальнего зарубежья, включая спикеров, представителей зарубежных регуляторов, партнеров и клиентов посетили PHDays в мае 2024

# 156

## Почему Positive Technologies лучше конкурентов

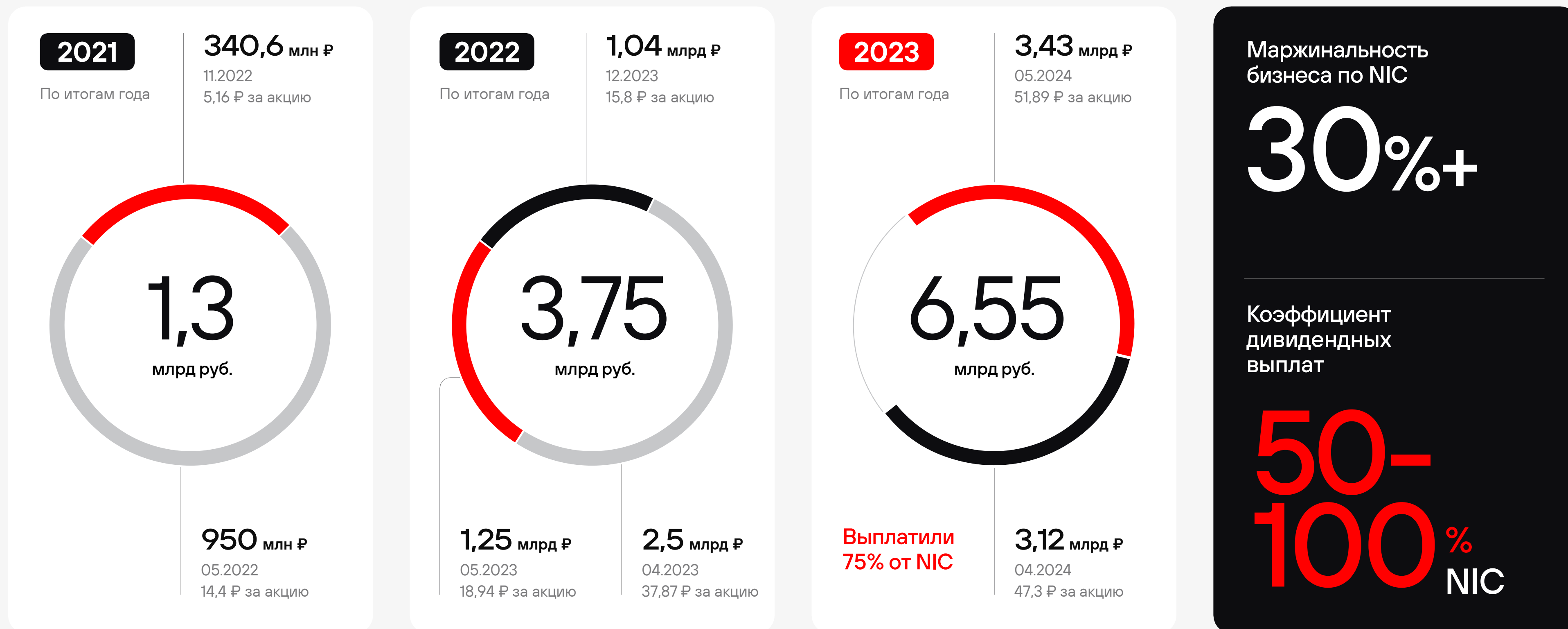
- Востребованность и экспертиза российских решений
- Результативная кибербезопасность
- Кибербитва и киберполигон Standoff
- Автопилот (MaxPatrol O2)

## Мероприятия

- GISEC 2024
- PHD 2024
- GITEX 2024
- LEAP 2025
- PHD 2025 Worldwide
- Партнерские мероприятия



# Рост дивидендных выплат





# Контакты для инвесторов



Юрий  
Мариничев,  
IR-директор

[ymarinichev@ptsecurity.com](mailto:ymarinichev@ptsecurity.com)  
+7 (985) 761-84-63

[IR-contacts@ptsecurity.com](mailto:IR-contacts@ptsecurity.com)

Наши ключевые  
онлайн-площадки

[Тинькофф Инвестиции. Пульс](#)



[Телеграм-канал It's Positive Investing](#)



[YouTube-канал It's positive investing](#)




[Блог PT на SMART-LAB](#)



[Канал PT в «БКС Профит»](#)



Годовой отчет  
2023



Сайт для инвесторов  
и аналитиков



Календарь  
инвестора



# Разница между управленческой отчетностью и МСФО

В МЛН РОССИЙСКИХ РУБЛЕЙ	6 МЕС. 2024	6 МЕС. 2023
Отгрузки	4 949	4 572
НДС	(139)	(113)
Отгрузки без НДС	4 810	4 458
Разницы между отгрузками и выручкой	476	237
Выручка	5 286	4 696
ЕБИТДА	(3 663)	(17)
Разницы между отгрузками и выручкой за исключением разниц в классификации премий покупателям	(525)	(237)
Капитализированные расходы за вычетом инфраструктурных проектов	(2 375)	(1 464)
ЕБИТДАС	(6 563)	(1 718)
(Убыток) / прибыль за период	(4 432)	(388)
Разницы между отгрузками и выручкой за исключением разниц в классификации премий покупателям	(525)	(237)
Капитализированные расходы	(2 825)	(1 480)
Амортизация капитализированных расходов, капитализация процентов и прочее	727	342
НИС	(7 055)	(1 764)