


# STRIK

> BORNHOLM <



WORKSHOPKATALOG



# STRIK EN RESTEFÆTTER SWEATER ELLER CARDIGAN

*Fredag d. 20. september 2024 kl. 09:00 - 12:00*

**Underviser:** Dina / Uhlala Knitwear

**Niveau:** Alle, der ikke i forvejen strikker med rester

**Beskrivelse:** Vi skal sammen slå masker op til enten en sweater eller cardigan, med udgangspunkt i de rester som du har medbragt hjemmefra. Jeg vil hjælpe med hvordan forskellige garntyper kan sættes sammen, hvordan der strikkes vendepinde, hvornår der skal skiftes garn og hvilken størrelse, længde osv., der vil klæde den enkelte strikker. Sammen finder vi ud af hvordan netop dine rester kan bruges på kryds og tværs, så du får mest ud af dem. Målet er at slå masker op, strikke vendepinde og skifte farve.

**Materialer (stilles til rådighed):** Deltageren får alle opskrifter i Restefætter familien som PDF samt på print. Dina tager desuden en blandet kasse med rester med som deltageren frit kan vælge fra til deres projekt.

**Materialer (medbring selv):** Finde alle dine rester frem som du ønsker at strikke med. Vælg eventuelt et farvetema på forhånd. Her kan man vælge flere nuancer af samme farve, eller flere farver der bare gør dig glad. Sørg for der både er lidt merino i forskellige tykkelse, lidt mohair og eventuelt lidt effektgarn, hvis du har dette liggende. Derudover skal der bruges rundpinde 6 & 7 mm. Strikker du med udskiftelige pinde og magic-loop vil jeg anbefale, at du har både 60 & 80 cm wire med. Derudover skal du medbringe et målebånd og en strikkenål.







# STRIK

## > BORNHOLM <

## VILDE MØNSTRE MED IND- OG UDTAGNINGER

*Fredag d. 20. september 2024 kl. 09:00 - 12:00*

**Underviser:** Karen S. Lauger / Lykkefanten

**Niveau:** Du skal kunne strikke ret og vrang og have styr på almindelige ind- og udtagninger og ellers have mod på at prøve nye teknikker og ikke være bange for at komme på "dybt vand" (vi skal nok få alle med ombord).

**Beskrivelse:** Vil du med på et eventyr, hvor selv de mest almindelige teknikker kan blomstre og give dig smukke og fascinerende mønstre? På denne workshop bruger vi de helt basale ind- og udtagninger, og giver den max gas. Her leger du med de vildeste mønstre uden nogensinde at strikke med mere end én farve på en pind!

**Materialer (stilles til rådighed):** Der vil være garnrester som du kan supplere med.

**Materialer (medbring selv):** Garnrester og tilhørende strikkepinde. Garnet må meget gerne være uldgarn og helst ikke for tyndt, fx med løbelængde 150-175 m / 50 g.





# STRIK

## > BORNHOLM <

# STRIK STRØMPE FRA TÅEN OG OP MED MAGIC-LOOP

*Fredag d. 20. september 2024 kl. 09:00 - 12:00*

**Underviser:** Lena Mossin

**Niveau:** Let øvet - du skal kunne slå op, lukke af, strikke ret og vrang samt lave ind- og udtagninger

**Beskrivelse:** På denne workshop skal vi nørkle med at strikke strømper hvor vi starter fra tåen. Det kan være en super smart teknik, når du fx ikke er sikker på hvor langt garnet rækker. Det er bedre at få et lidt kortere skaft end forventet, end at tæerne stikker ud af sokken. Vi vil strikke strømpen på en rundpind, så du vil blive introduceret til magic loop teknikken, hvis du ikke er familiær med den i forvejen. Strømpen skal også have en hæl, og her vil du blive instrueret i den hæltype der kaldes bondehæl/afterthought heel.

**Materialer (stilles til rådighed):** En opskrift så du efterfølgende kan strikke det perfekte par sokker fra tåen op.

**Materialer (medbring selv):** Rundpind (80-100 cm) + strømpegarn der passer til pindestørrelsen. Herudover: saks, markører og nål. Vi anbefaler, at du har pen/papir til eventuelle noter.







# STRIK

> BORNHOLM <

## LÆR AT STRIKKE MØNSTERSTRIK


*Fredag d. 20. september 2024 kl. 09:00 - 12:00*

**Underviser:** Katrin Sølvará / Solvara Knitwear

**Niveau:** Let øvet - du skal kunne strikke ret og vrang, og gerne have prøvet at strikke rundt

**Beskrivelse:** På denne workshop vil du lære at strikke mønsterstriik efter diagrammer. Vi vil starte op på en strikket halsvarmer/cowl, hvor der er mulighed for at strikke kun i ét mønster, eller at sætte flere mønstre og farver sammen, så det aldrig bliver kedeligt.

**Materialer (medbring selv):** Garn med ca. strikkefasthed 20m/10cm på p 4mm (fx Sandnes Double Sunday eller Filcolana Peruvian Highland Wool) i mindst to forskellige farver – gerne flere. Rundpind 4.5 mm (40 eller 60 cm). Eventuelt en strikkering og ternet papir + blyant. Du må meget gerne have startet op ved at strikke 5 omg i 1x1 rib over 120 m på pind 3.5mm.





## DOMINOSTRIK BASIS

*Fredag d. 20. september 2024 kl. 09:00 - 12:00*

**Underviser:** Susan / Monique Strik

**Niveau:** Øvet - Du skal være øvet i ret og vrang og indtagninger

**Beskrivelse:** Dominostrik er en sjov strikketeknik. Firkanterne bliver strikket fortløbende på hinanden. Med disse firkanter kan du lave et mosaikmønster med forskellige farvesammensætninger. Det strikkede kan blive til tæpper, tørklæder, ponchoer, veste, puder.

**Materialer (stilles til rådighed):** Vejledninger på selve teknikken og opskrifter på forskellige brugsgenstande, som samles i en mappe.

**Materialer (medbring selv):** Strømpepinde eller rundpind i forskellige tykkelser og garn der matcher til disse. Saks, nåle, markører, notes papir, skriver og mappe.







## STRIK PATENT

*Fredag d. 20. september 2024 kl. 09:00 - 12:00*

**Underviser:** Jena Kofoed

**Niveau:** Let øvet

**Beskrivelse:** På denne workshop præsenterer jeg forskellige patentmønstre, en spændende teknik med mange muligheder og varianter. Du kommer til at strikke et par håndledsvarmere med patentmønster.

**Materialer (medbring selv):** Du skal medbringe garn til pind 3,5, samt pinde der passer dertil.







# STRIK

## > BORNHOLM <

## FARVELÆRE FOR STRIKKERE

*Fredag d. 20. september 2024 kl. 13:00 - 16:00*

**Underviser:** Lisa Renner / Pure Knit & Purl

**Beskrivelse:** Hvordan finder jeg farver der passer sammen? Du lærer meget om at se og forstå farver, og hvordan vi opfatter farver i det hele taget. Vi lader os inspirere af Stephen West, Kaffe Fassett og Lisa Renner. Du kommer også til at få garn mellem hænderne.

**Materialer (medbring selv):** Forskellige garn og farver og strikkepinde.







# STRIK

## > BORNHOLM <

## PERLER, GLITTER, PAILLETTER OG MAGISKE EFFEKTER

*Fredag d. 20. september 2024 kl. 13:00 - 16:00*

**Underviser:** Mette Henius - Henius Knitwear

**Niveau:** Du skal kunne strikke ret og vrang

**Beskrivelse:** Mette tager dig ind i hendes magiske strikkeunivers. På denne workshop lærer du:

- Strik med perler med forskellige teknikker (placering af perler i dit strik med en hæklenål, placering af perler med en tråd)
- Strik mønster med perler, glitter og pailletter
- Kurvefletstrik
- Vævestrik
- Forskellige I-Cord kanter

Der arbejdes med strikkeprøver med de forskellige teknikker - hver teknik gennemgås inden.

**Materialer (stilles til rådighed):** Forskellige prøver af garnkvaliteter og perler. Du får et print med teknikker.

**Materialer (medbring selv):** Strikkepinde/rundpinde i forskellige størrelser fra 3 - 7 mm + hæklenål 0,75 mm. Forskelligt garn, perler minimum hulstørrelse 0,9 mm.





# STRIK

## > BORNHOLM <

## STRIK TASKER AF DINE RESTER

*Fredag d. 20. september 2024 kl. 13:00 - 16:00*

**Underviser:** Lena Mossin

**Niveau:** Begynder - du skal kunne slå op, strikke ret og vrang og lukke af.

**Beskrivelse:** På denne uhøjtidelige kreative workshop, vil vi boltre os i garnrester og fornøje os med at kombinere dem på den festligste måde, når vi sammen strikker hver sit net/mulepose/clutch. Ud over at lege med garntyper og farvekombinationer, vil vi også snuse til forskellige mønstre som fx perlestrikk og bobler, og se hvordan det påvirker taskens udtryk.

**Materialer (stilles til rådighed):** En vejledende opskrift til en taske + dit eget eksemplar af tasken, der afhængig af hvor meget du har nået på workshoppen, enten kan ses som en reminder om teknikkerne, en tæt på færdig clutch, der bare mangler en lynlås, eller opstarten på en lækker stor skuldertaske.

**Materialer (medbring selv):** En masse garnrester (og et nøgle 'grund-garn', hvis du ønsker et lidt mere ensartet look) og en rundpind på 60-100 cm str. 4-6 (svarende til dit grundgarn + 1-2). Herudover: saks, markører og nål. Vi anbefaler, at du har pen/papir til eventuelle noter.







# HÆKL I ÉT STYKKE

*Fredag d. 20. september 2024 kl. 13:00 - 16:00*

**Underviser:** Charlotte Kofoed Westh

**Niveau:** Øvet - du skal være øvet hækler, som gerne vil vide endnu mere

**Beskrivelse:** Charlotte vil gerne aflive myten om hæklet tøj! Hun deler ud af sin viden og erfaring i at hække tøj til dig selv. Tøj, som er både klædeligt og uden monteringsarbejde. Hækling har desværre et ufortjent ry for at være langt fra god pasform. Få et indblik i de flotte resultater, man faktisk kan opnå med hækling og garn.

- Hvorfor hække oppefra og ned?
- Hvorfor er hækfastheden vigtig?
- Hvordan får jeg et mere luftigt 'flow' i hæklearbejdet?
- Hvad er forkortede rækker?
- Hvordan får jeg genbrugt garn fra kuldsejlede projekter?
- Hvordan skaber jeg en flot finish på mit hækletøj?

Få masser af tips og tricks om garn og kvaliteter, man kan hække med. Konkret vil der på workshoppen blive vist forskellige konstruktioner ved top-down hækling; Fx raglan, saddelskulder og rundt bærestykke.

**Materialer (stilles til rådighed):** Der udleveres et par Nordisk Egohækling opskrifter til hver deltager. Vælg selv!

**Materialer (medbring selv):** Medbring eget garn og hæklenåle - og eventuelt en opskrift på noget, der har drillet dig.





# FILETHÆKLING

*Fredag d. 20. september 2024 kl. 13:00 - 16:00*

**Underviser:** Jena Kofoed

**Niveau:** Let øvet

**Beskrivelse:** Få indblik i filethæklingens univers og muligheden for at hækle et lille projekt. Filethækling er en gammel teknik, som jeg vil vise i nye varianter, samt nye og anderledes måder at anvende denne teknik. Du får inspiration til at bruge filethækling til beklædning og tilbehør.

**Materialer (medbring selv):** Du skal medbringe forskellige typer af garn, tynd mohair, hæklenåle 3, 3,5, 4 mm.







# STRIK

## > BORNHOLM <

# MEGET MERE MULTIPATENT


Lørdag d. 21. september 2024 kl. 09:00 - 12:00

**Underviser:** Lisa Renner / Pure Knit and Purl

**Niveau:** Let øvet

**Beskrivelse:** Multi patent er betegnelsen for en kæmpe guldgrube af spændende strik. Det er mønstre i flere farver, der danner de skønneste overraskelser, selv om man hele tiden kun strikker med en tråd ad gangen. Nancy Marchant er den store udvikler af teknikker på dette felt, som har inspireret strikkere verden over. Multipatent er Lisas favorit disciplin i strik. I dette kursus prøver du tre forskellige multipatent teknikker. Der strikkes med flere farver, dog altid kun én farve ad gangen.

**Materialer (medbring selv):** Garn i to farver med klar kontrast og pinde, der passer til.





# STRIK I ÉT STYKKE

Lørdag d. 21. september 2024 kl. 09:00 - 12:00

**Underviser:** Charlotte Kofoed Westh

**Niveau:** Let øvet og nysgerrig strikker, som gerne vil vide noget mere

**Beskrivelse:** Charlotte deler ud af sin viden og erfaring i at strikke monteringsfrie modeller. Få et indblik i de flotte resultater, du kan opnå med strik og garn. Konkret vil der på workshoppen blive vist forskellige konstruktioner ved top-down strik; fx raglan, saddelskulder og rundt bærestykke.

- Hvorfor strikke oppefra og ned ?
- Hvorfor er strikfastheden vigtigt ?
- Hvad er GSR ?
- Hvordan får jeg genbrugt garn fra kuldsejlede projekter ?
- Hvordan skaber jeg en flot finish på mit strikketøj ?

Få masser af tips og tricks om garn og kvaliteter.

**Materialer (stilles til rådighed):** Du får et kompendium på 15 sider. Hvilke strikkebøger kan fx anbefales. Det er rart at vide, hvad man skal google derhjemme for at få hjælp når man strikker.

**Materialer (medbring selv):** Medbring eget garn og pinde - og eventuelt en opskrift på noget, der har drillet dig.







# STRIK

## > BORNHOLM <

# TIPS TIL AT PIMPE DIN BASIS STRIK

Lørdag d. 21. september 2024 kl. 09:00 - 12:00

**Underviser:** Dina / Uhlala Knitwear

**Niveau:** Du skal kunne det basale - slå masker op, strikke ret og vrang samt lukke af

### **Beskrivelse: Drømmer du om at sætte dit eget præg på strikketøjet?**

Vi skal sammen lave en masse fede strikkeprøver, hvor du kan øve dig på lange masker, popcorn og nemme mønstre med ret og vrang. Vi skal også lave prøver med forskellige garntyper, der nemt kan give struktur og striber til en basismodel. Du får de opskrifter, vi arbejder med, samt 3 valgfrie opskrifter fra Dina's sortiment. Derudover får du en oversigt over de anvendte teknikker, en beskrivelse og link til online videomateriale.

**Materialer (stilles til rådighed):** Der er nogle garnrester til rådighed som der kan strikkes i, samt færdige strikkeprøver til inspiration. Medbring også gerne egne garnrester. Dina medbringer også nogle par forskellige klassiske modeller inkl. opskrift, hvor du nemt kan tilføje nogle af de teknikker du lærer på kurset efterfølgende.

**Materialer (medbring selv):** Du skal medbringe pinde i str. 6, 7 og 8 mm, samt et målebånd. Herudover må du meget gerne medbringe 8-10 forskellige garnrester som du og dine medkursister kan lave strikkeprøver med. Har du en opskrift, som du gerne vil strikke eller evt. har strikket før, som er en klassisk raglan model der strikkes oppefra og ned i glatstrik, så tag den gerne med. Simpel og lige til, og som har en god pasform.





# LÆR VÆVESTRIK

Lørdag d. 21. september 2024 kl. 09:00 - 12:00

**Underviser:** Vibeke / Vibs Strik Design

**Niveau:** Du skal kunne slå op, lukke af, strikke ret og vrang

**Beskrivelse:** Har du lige lært at strikke, så er vævestrik en fantastisk teknik som virkelig løfter dit strik. Vævestrikkens struktur strikkes udelukkende med én farve ad gangen - rent faktisk ser det ud, som du har strikket med flere farver på samme tid. Vævestrik bruges til fx bluser, tasker og puder. På workshoppen ser vi på forskellige mønstre og farvekombinationer. Vi strikker prøver med vævestrik og prøver forskelligt garn og ser på de muligheder, det giver.

**Materialer (stilles til rådighed):** Vibeke tager lidt garn med til strikkeprøver og du får et kompendie og strikkeprøver til inspiration.

**Materialer (medbring selv):** Strikkepinde i forskellige størrelser, der passer.







# STRIK

> BORNHOLM <

## LÆR AT STRIKKE MØNSTERSTRIK


Lørdag d. 21. september 2024 kl. 09:00 - 12:00

**Underviser:** Katrin Sølvará / Solvara Knitwear

**Niveau:** Let øvet - du skal kunne strikke ret og vrang, og gerne have prøvet at strikke rundt

**Beskrivelse:** På denne workshop vil du lære at strikke mønsterstriik efter diagrammer. Vi vil starte op på en strikket halsvarmer/cowl, hvor der er mulighed for at strikke kun i ét mønster, eller at sætte flere mønstre og farver sammen, så det aldrig bliver kedeligt.

**Materialer (medbring selv):** Garn med ca. strikkefasthed 20m/10cm på p 4mm (fx Sandnes Double Sunday eller Filcolana Peruvian Highland Wool) i mindst to forskellige farver – gerne flere. Rundpind 4.5 mm (40 eller 60 cm). Eventuelt en strikkering og ternet papir + blyant. Du må meget gerne have startet op ved at strikke 5 omg i 1x1 rib over 120 m på pind 3.5mm.





# STRIK

## > BORNHOLM <

# HÆKLING AF TASKER, PUNGE, BØLLEHATTE OG KURVE

Lørdag d. 21. september 2024 kl. 09:00 - 12:00

**Underviser:** Susan / Monique Strik

**Niveau:** Øvet - du skal kunne hækle i de forskellige basis hæklemasker, udtagninger og indtagninger.

**Beskrivelse:** Det er nemt og sjovt at hækle interiør til hjemmet og tilbehør til outfittet! På denne workshop lærer du grundprincipperne i at hækle rundt i cirkel til kurve, tasker og hatte, eller en bund til et net. Samt hækle oval til punge med evt. lynlås, hvor du arbejder fra lynlås og nedefter. Det er også muligt at prøve at hækle C2C (hjørne til hjørne) tæpper.

Til tasker, punge og net kan alt garn bruges, det afhænger af hæklenålen og fastheden. Til kurve egner fastere materialer sig bedre - men i begge tilfælde er det hæklenålen der er afgørende. Du får vejledning i forskellige teknikker, som egner sig godt til disse.

**Materialer (stilles til rådighed):** Du får vejledninger på selve teknikken og opskrifter på forskellige brugsgenstande, som samles i en mappe.

**Materialer (medbring selv):** Medbring hæklenåle i forskellige tykkelser. Forslag til materialer: tykt bomuld, Nova Vita 4 (DMC), tykt uld og andet fast garn. Saks, nåle, markører, notes papir og skriver. Mappe er incl.







## STRIK FAIR-ISLE

Lørdag d. 21. september 2024 kl. 09:00 - 12:00

**Underviser:** Ann Nordbeck / Chandann.dk

**Niveau:** Let øvet

**Beskrivelse:** Der undervises i Fair-Isle og Ladder back teknikkerne, så floteringer bliver korte. Ann viser, forklarer og går rundt til den enkelte deltager, som har behov for hjælp, og deltageren kommer hjem med strikkeprøver og afprøvning af teknikkerne. Dette er kun eksempler på, hvad Fair Isle teknikker kan bruges til. Der findes mange opskrifter med mønsterstriik, hvor teknikkerne bruges.

**Materialer (medbring selv):** Medbring selv garn, en bundfarve og en kontrastfarve samt pinde, som passer til garnet. Maskemarkører.





## BRODERI PÅ STRIK

Lørdag d. 21. september 2024 kl. 13:00 - 16:00

**Underviser:** Helga Jóna Thórunnardóttir

**Niveau:** Kurset egner sig til alle - man behøver ikke at have broderet før.

**Beskrivelse:** På denne workshop vil vi arbejde med broderi på strik, hvor vi prøver forskellige stingtyper af, som egner sig til strik, således at det bliver en smuk helhed. Broderi på strik kan bruges som fin udsmykning, til at styrke svage flader på strikketøjet eller som "visible mending".

**Materialer (stilles til rådighed):** Du får kopier med stingforklaringer.

**Materialer (medbring selv):** Medbring retstrikket prøve i uldgarn 12 x 12 cm - strikket tæt og med striber (valgfrit antal - men et lige antal pind af hver farve), og tag restgarn med. To glatstrikkede prøver i uldgarn 12 x 12 cm. Tag restgarn med - gerne i flere farver. Nåle uden spids og sakse







# STRIK

## > BORNHOLM <

# STRIK MED PERLER OG BOBLER

Lørdag d. 21. september 2024 kl. 13:00 - 16:00

**Underviser:** Karen S. Lauger / Lykkefanten

**Niveau:** Du skal kunne strikke ret og vrang, slå om og strikke sammen. Resten finder vi ud af

**Beskrivelse:** Lær at pimpe dit strik med flotte og sjove teknikker. Du kan bruge både perler og bobler til at skabe farve og pep på din basisstrikk, understrege fine mønstre og som simpel dekoration på fx huer og pulsvarmere. I løbet af formiddagen lærer du tre teknikker til at sætte perler i dit strik og en hel stribe bobler og flere boble-lignende strukturer, som kan peppe dit strik op alene eller i kombination med perlerne. Vi har perler, du kan lege med til dine strikkeprøver, og det er muligt at købe lidt forsyninger med hjem.

**Materialer (medbring selv):** Garn og tilhørende strikkepinde, fx strømpegarn (ca. 220 m/50 g - til pind 2,5 mm) og mellemtykkelse (ca. 175 m/50 g) og pind 4-4,5 mm).





# STRIK

## > BORNHOLM <

## ASSIGNED POOLING

Lørdag d. 21. september 2024 kl. 13:00 - 16:00

**Underviser:** Lisa Renner / Pure Knit & Purl

**Niveau:** Let øvet

**Beskrivelse:** Lisa gennemgår grundteknikken og du når at prøve at sætte Assigned pooling i to-farvet patent. ASSIGENED POOLING er en spændende tofarvet teknik, der kommer buldrende fra USA i denne sæson. Det er sjovt og let. Vi strikker WATER LILIES sjalet. Sjalet BURNING WOODS strikkes i to-farvet patent.

**Materialer (medbring selv):** Garn i to farver med klar kontrast og pinde der passer til.







# STRIK

## > BORNHOLM <

## SKYGGESTRIK

Lørdag d. 21. september 2024 kl. 13:00 - 16:00

**Underviser:** Jena Kofoed

**Niveau:** Let øvet

**Beskrivelse:** På denne workshop præsenterer jeg hvordan der strikkes skyggestrik, en spændende teknik med mange muligheder for at blande farver, samt ret - og vrangmasker på nye måder. Vi skal strikke en clutch med mønster, hvor der strikkes fra bunden med dobbelt opslagning.

**Materialer (medbring selv):** Medbring garn til rundpinde 3,5 - 4 /80cm, uldgarn (ikke superwash behandlet uld) til pind 3 i forskellige farver.







# STRIK

> BORNHOLM <

## LÆR AT STRIKKE LADDERBACK

Lørdag d. 21. september 2024 kl. 13:00 - 16:00

**Underviser:** Jette Jensen / Strikkehjørnet i Allinge

**Niveau:** Let øvet - du skal kunne slå op, lukke af, strikke ret og vrang

**Beskrivelse:** På denne workshop skal vi se på muligheden, at få 2-farvet strik til at se fantastisk ud, ved at strikke med teknikken Ladderback. Vi skal se på, hvordan vi bruger Ladderback til at få de flotteste flotteringer på bagsiden af strikketøjet, uden lange tråde at hænge fast i. Ladderback er en form for dobbeltstrik, hvor den farve der løber på bagsiden strikkes som et slags net (stige bagpå). Med Ladderback opnår du:

- Ingen lange flotteringer på bagsiden
- Mere elastisitet
- Ingen maskeforvrængninger
- Mulighed for at strikke en mønsterdel, uden den er gentaget

**Materialer (stilles til rådighed):** Du får udleveret et papirkompendium. Der vil være strikkede eksempler, hvor ladderback metoden er anvendt. Derudover anbefales: papir, blyant, saks og markører.

**Materialer (medbring selv):** Rundpind 40 cm (gerne 4,0 - 4,5), garn i flere farver der passer til pindestørrelsen.







# STRIK FAIR-ISLE

Lørdag d. 21. september 2024 kl. 13:00 - 16:00

**Underviser:** Ann Nordbeck / Chandann.dk

**Niveau:** Let øvet

**Beskrivelse:** Der undervises i Fair-Isle og Ladder back teknikkerne, så floteringer bliver korte. Ann viser, forklarer og går rundt til den enkelte deltager, som har behov for hjælp, og deltageren kommer hjem med strikkeprøver og afprøvning af teknikkerne. Dette er kun eksempler på, hvad Fair Isle teknikker kan bruges til. Der findes mange opskrifter med mønsterstrikk, hvor teknikkerne bruges.

**Materialer (medbring selv):** Medbring selv garn, en bundfarve og en kontrastfarve samt pinde, som passer til garnet. Maskemarkører.





# STRIK

## > BORNHOLM <

## STRIKKE TEKNIKKER DU IKKE KAN UNDVÆRE

*Søndag d. 22. september 2024 kl. 08:15 - 11:15*

**Underviser:** Helga Jóna Thórunnardóttir

**Niveau:** Let øvet / øvet

**Beskrivelse:** På den workshop vil vi arbejde med forskellige teknikker, som kan bruges til vanter, sweatre mm. Vi arbejder med nogle af mine yndlingsteknikker, som gør at strikketøjet får den smukkeste finish. Det kan være forskellige opslagninger, udtagninger, indtagninger aflukninger, kanter mm.

**Materialer (medbring selv):** Lyst (og ikke for tyndt) uldgarn og strikkepinde som passer til. Uldnål, maskemarkøre og maskewire.







# STRIK

## > BORNHOLM <

## VILDE MØNSTRE MED IND- OG UDTAGNINGER

*Søndag d. 22. september 2024 kl. 09:00 - 12:00*

**Underviser:** Karen S. Lauger / Lykkefantten

**Niveau:** Du skal kunne strikke ret og vrang og have styr på almindelige ind- og udtagninger og ellers have mod på at prøve nye teknikker og ikke være bange for at komme på "dybt vand" (vi skal nok få alle med ombord)

**Beskrivelse:** Vil du med på et eventyr, hvor selv de mest almindelige teknikker kan blomstre og give dig smukke og fascinerende mønstre? På denne workshop bruger vi de helt basale ind- og udtagninger, og giver den max gas. Her leger du med de vildeste mønstre uden nogensinde at strikke med mere end én farve på en pind!

**Materialer (stilles til rådighed):** Der vil være garnrester som du kan supplere med.

**Materialer (medbring selv):** Garnrester og tilhørende strikkepinde. Garnet må meget gerne være uldgarn og helst ikke for tyndt, fx med løbelængde 150-175 m / 50 g.





# STRIK EN RESTEFÆTTER SWEATER ELLER CARDIGAN

*Søndag d. 22. september 2024 kl. 09:00 - 12:00*

**Underviser:** Dina / Uhlala Knitwear

**Niveau:** Alle, der ikke i forvejen strikker med rester

**Beskrivelse:** Vi skal sammen slå masker op til enten en sweater eller cardigan, med udgangspunkt i de rester som du har medbragt hjemmefra. Jeg vil hjælpe med hvordan forskellige garntyper kan sættes sammen, hvordan der strikkes vendepinde, hvornår der skal skiftes garn og hvilken størrelse, længde osv., der vil klæde den enkelte strikker. Sammen finder vi ud af hvordan netop dine rester kan bruges på kryds og tværs, så du får mest ud af dem. Målet er at slå masker op, strikke vendepinde og skifte farve.

**Materialer (stilles til rådighed):** Deltageren får alle opskrifter i Restefætter familien som PDF samt på print. Dina tager desuden en blandet kasse med rester med som deltageren frit kan vælge fra til deres projekt.

**Materialer (medbring selv):** Finde alle dine rester frem som du ønsker at strikke med. Vælg eventuelt et farvetema på forhånd. Her kan man vælge flere nuancer af samme farve, eller flere farver der bare gør dig glad. Sørg for der både er lidt merino i forskellige tykkelse, lidt mohair og eventuelt lidt effektgarn, hvis du har dette liggende. Derudover skal der bruges rundpinde 6 & 7 mm. Strikker du med udskiftelige pinde og magic-loop vil jeg anbefale, at du har både 60 & 80 cm wire med. Derudover skal du medbringe et målebånd og en strikkenål.







# STRIK

## > BORNHOLM <

## FIND PÅ DIT EGET SJAL (STRIK)

*Søndag d. 22. september 2024 kl. 09:00 - 12:00*

**Underviser:** Lena Mossin

**Niveau:** Let øvet (men nysgerrig og lidt modig) - du skal kunne slå op, lukke af, strikke ret og vrang samt lave ind- og udtagninger

**Beskrivelse:** Lad fantasien og dit garnvalg styre den kreative proces. (Bare rolig - du vil blive guidet, så du kan sagtens være med, selvom du normalt føler dig tryggest ved at følge en opskrift). Sjaler, tørklæder, scarfs... kært barn har mange navne -og mange forskellige udtryk. På denne workshop vil vi fordybe os i de overvejelser man kommer igennem, når man selv finder på sit eget sjal/tørklæde. Vi vil nørkle med hvordan man opnår forskellige faconer ved hjælp af forskellige udtagningsteknikker. Vi skal se nærmere på, hvordan mønstre og garnskift påvirker udtrykket, og endelig skal vi lukke af med overvejelser om sjalets afsluttende detaljer som kant/bord, frynser og andre lækkerier.

**Materialer (stilles til rådighed):** Med fra workshoppen tager du: Erfaringer med hvordan du former et sjal/tørklæde efter dit eget ønske + en lille charmeklud (prøveklud) hvor forskellige teknikker er afprøvet. Prøvekluden kan fungere enten som en reminder om teknikkerne eller være opstarten på dit eget storslåede sjal-projekt.

**Materialer (medbring selv):** Medbring selv mindst 3 forskellige garner, som du tænker kan se flotte/spændende ud sammen + rundpind (80 cm) som passer til garntyperne. Herudover: saks, markører, nål. Vi anbefaler, at du har pen/papir til eventuelle noter.





# STRIK

> BORNHOLM <

## LÆR AT STRIKKE MØNSTERSTRIK


*Søndag d. 22. september 2024 kl. 09:00 - 12:00*

**Underviser:** Katrin Sølvará / Solvara Knitwear

**Niveau:** Let øvet - du skal kunne strikke ret og vrang, og gerne have prøvet at strikke rundt

**Beskrivelse:** På denne workshop vil du lære at strikke mønsterstriik efter diagrammer. Vi vil starte op på en strikket halsvarmer/cowl, hvor der er mulighed for at strikke kun i ét mønster, eller at sætte flere mønstre og farver sammen, så det aldrig bliver kedeligt.

**Materialer (medbring selv):** Garn med ca. strikkefasthed 20m/10cm på p 4mm (fx Sandnes Double Sunday eller Filcolana Peruvian Highland Wool) i mindst to forskellige farver – gerne flere. Rundpind 4.5 mm (40 eller 60 cm). Eventuelt en strikkering og ternet papir + blyant. Du må meget gerne have startet op ved at strikke 5 omg i 1x1 rib over 120 m på pind 3.5mm.







# STRIK

## > BORNHOLM <

## LÆR AT STRIKKE MISURINA TEE EFTER ENGELSK OPSKRIFT

*Søndag d. 22. september 2024 kl. 09:00 - 12:00*

**Underviser:** Ann Nordbeck / Chandann.dk

**Niveau:** Let øvet

**Beskrivelse:** Ann underviser, forklarer/oversætter de engelske termer/forkortelser og teknikker, herunder Ladderback teknik. Der foreslås Fingering weight garn/garngruppe A garn, som giver et let åbent og draperende udtryk (sommerligt). Ann har strikket min Misurina i en tråd Fingering og en tråd Silk mohair og lidt tykkere pinde (3,5 og 4,5 mm), som også giver et lækkert resultat. Sweateren er designet med et positive ease på 15-23 cm.

Færdigt brystmål på sweater:

36 (40, 44, 48.75, 52, 56) {60, 64, 68, 72}"

[91.5 (101.5, 112, 124, 132, 142.5) {152.5, 163, 173, 183}]

Garnmængde (kan variere i forhold til strikkefasthed):

Farve 1: 522 (579, 641, 696, 752, 815) {871, 926, 989, 1044}

yards

[478 (530, 586, 637, 688, 746) {797, 847, 904, 955}] meters]

Farve 2: 113 (125, 138, 150, 163, 176) {188, 199, 213, 225}

yards

[104 (115, 127, 138, 149, 161) {172, 182, 195, 206}] meters]

**Materialer (medbring selv):** Du skal medbringe købt og printet opskrift på Misurina. Opskriften kan købes via Ravelry. Link til Ravelry [login](#). Garn og rundpinde 2,5 og 3,5 (eller pindestørrelse, som kan ramme strikkefasthed 20 masker / 24 omgange = 10 cm) 60 eller 80 cm wire. Uldnål og snoningspind, og nogle maskemarkører.

