

- *Տնտեսական ակտիվության աճի տեմպը թույլացել է՝ մարտի 15.3 տոկոսից հասնելով 10.4 տոկոսի ապրիլին (ՆՏՏՀ):*
- *Ոչ առևտրային գուտ դրամական փոխանցումներն ապրիլին կրճատվեցին 34 տոկոսով (ՆՏՏՀ):*
- *Մենդամթերքի նվազող գները շարունակել են պայմանավորել գնանկումը մայիսին:*
- *Արտահանման կազմում շարունակել է գերակշռել ոսկու և թանկարժեք զարդերի վերաարտահանումն Արաբական Միացյալ Էմիրություններ:*
- *ՀՀ դրամը մայիսին աժևորվեց 0.2 տոկոսով:*
- *Ապրիլին բյուջեն գրանցել է 7.2 միլիարդ ՀՀ դրամի հավելուրդ՝ պայմանավորված ցածր կապիտալ ծախսերով:*
- *Ֆինանսական համակարգի կենսունակությունը շարունակել է մնալ կայուն:*

**Տնտեսական ակտիվության իրական աճն ապրիլին դանդաղեց՝ հասնելով 10.4 տոկոսի (ՆՏՏՀ) 2024 թ. 1-ին եռամսյակում գրանցված 14.3 միջին ցուցանիշի համեմատ** (գծապատկեր 1): Դա հիմնականում պայմանավորված է եղել արդյունաբերական արտադրանքի թողարկման ծավալների կեսով կրճատմամբ՝ 24 թ. 1-ին եռամսյակի 30 տոկոս (ՆՏՏՀ) ցուցանիշից հասնելով 16.6 տոկոսի ապրիլին (ՆՏՏՀ), ինչի վրա անդրադարձել է ոսկու և թանկարժեք զարդերի արտադրության ծավալների աճի դանդաղումը: Հանքարդյունաբերության ոլորտում ապրիլին գրանցվեց 15 տոկոս անկում (ՆՏՏՀ), իսկ մշակող արդյունաբերության ոլորտի աճը նվազեց՝ առաջին եռամսյակի 47 տոկոսից ապրիլին հասնելով 27 տոկոսի (ՆՏՏՀ): Ծառայությունների ոլորտի աճը (չհաշված առևտուրը), որը չափավորվել էր՝ 24 թ. 1-ին եռամսյակին հասնելով 5 տոկոսի (ՆՏՏՀ), ապրիլին նվազեց մինչև 0.8 տոկոս (ՆՏՏՀ): Առևտրի ոլորտը շարունակեց աճել ապրիլին՝ գրեթե նույն տեմպով, ինչ նախորդ ամիսներին (27.2 տոկոս), իսկ շինարարության ոլորտի աճն արագացավ՝ ապրիլին հասնելով 17.8 տոկոսի (ՆՏՏՀ), ի տարբերություն 24 թ. 1-ին եռամսյակի 11.4 տոկոս ցուցանիշի: Ընդհանուր առմամբ՝ տնտեսական ակտիվությունը 2024 թ. առաջին չորս ամիսներին թուլացավ մինչև 13.2 տոկոս (ՆՏՏՀ):

**Պահանջարկի կողմում՝ գուտ արտահանումն է պայմանավորել ՀՆԱ-ի 9.2 տոկոս աճը 24 թ. 1-ին**

**եռամսյակում:** Սպառումն աճել է 2.3 տոկոսով (ՆՏՏՀ), ինչը դանդաղել է 23 թ. 1-ին եռամսյակի 8 տոկոս աճի համեմատ (ՆՏՏՀ): Դա հիմնականում պայմանավորված էր ավելի ցածր հանրային սպառմամբ (ՆՏՏՀ): Համախառն կապիտալի ձևավորման ցուցանիշը կրճատվեց 25 տոկոսով (ՆՏՏՀ) և բացասական անդրադարձավ ՀՆԱ-ի աճի վրա 24 թ. 1-ին եռամսյակում:

**Ոչ առևտրային գուտ դրամական փոխանցումներն ապրիլին կրճատվեցին 34 տոկոսով (ՆՏՏՀ), ինչը պայմանավորված էր ներհոսքերի 26 տոկոս անկմամբ:** Ռուսաստանից դրամական փոխանցումների ներհոսքն ապրիլին կրճատվեց 50 տոկոսով (ՆՏՏՀ), ինչով էլ բացատրվում է կրճատման մեծ մասը, իսկ ԱՄՆ-ից ներհոսքերն ավելացան 14 տոկոսով (ՆՏՏՀ) (գծապատկեր 2): Դրամական փոխանցումների ընդհանուր արտահոսքն ապրիլին նվազեց 10 տոկոսով (ՆՏՏՀ), հատկապես դեպի Ռուսաստանի Դաշնություն (-3 տոկոս, ՆՏՏՀ) և «այլ երկրներ» (-22 տոկոս, ՆՏՏՀ): Դեպի ԱՄՆ կատարվող փոխանցումների ծավալն ապրիլին աճեց 10 տոկոսով (ՆՏՏՀ):

**Մայիսին գների անկումը շարունակում էր պայմանավորված լինել պարենային ցածր գներով:** Սպառողական գների համաթիվը (ՄԳՀ) 0.3 տոկոսով նվազել է մայիսին (ՆՏՏՀ), ինչը ավելի քիչ էր ապրիլի 0.7 տոկոսից (ՆՏՏՀ): 2024 թ. մայիսին սննդամթերքի և ոչ ալկոհոլային խմիչքների գները նվազեցին 2 տոկոսով (ՆՏՏՀ), իսկ հագուստի ու կոշիկների գները՝ 1.3 տոկոսով (ՆՏՏՀ): Դա չեզոքացվել տրանսպորտային գների 10 տոկոս բարձրացմամբ (գծապատկեր 3):

**Արտահանման աճը շարունակել են պայմանավորել ոսկու և թանկարժեք զարդերի արտահանումն ու վերաարտահանումը:** 2024 թ. ապրիլին 2.9 անգամ ավելացան պարանքների արտահանման ծավալները (ՆՏՏՀ), ինչը պայմանավորված էր թանկարժեք և կիսաթանկարժեք քարերի արտահանման ծավալների տասնապատիկ ավելացմամբ, որի մասնաբաժինն ընդհանուր արտահանման կազմում 2023 թ. ապրիլի 24 տոկոսից հասավ 82 տոկոսի՝ 2024 թ. ապրիլին: Մյուս կողմից, թանկարժեք և կիսաթանկարժեք քարերի ներմուծումն ավելացավ ավելի քան 20 անգամ, ինչի արդյունքում այս պարանքային խմբում գուտ ներմուծման բալանսը կազմեց 1 միլիարդ ԱՄՆ դոլար: Բացի գյուղատնտեսական արտադրանքի արտահանումից (խոշոր և մանր եղջերավորներ և

բանջարեղեն), թղթե արտադրատեսակների և հանքանյութերի՝ մյուս բոլոր արտահանման տեսակներով զգալի անկում է գրանցվել, մասնավորապես մեքենասարքավորումների և տրանսպորտային միջոցների մասով: Չհաշված թանկարժեք և կիսաթանկարժեք քարերն ու մեքենասարքավորումներն ու տրանսպորտային միջոցները (անցած տարի ամենաշատը վերաարտահանված երկու արտադրատեսակները)՝ ապրիլին արտահանման ընդհանուր ծավալներն աճել են ընդամենը 3.6 տոկոսով (ՆՏՆԺՀ) (գծապատկեր 4): Արտահանման հիմնական ուղղությունը շարունակել է լինել Արաբական Միացյալ Էմիրությունները, որը եղել է ոսկու և թանկարժեք զարդերի արտահանման հիմնական ուղղությունը: Ներմուծման մակարդակը պահպանվել է բարձր (ապրիլին աճել է երեք անգամ, ՆՏՆԺՀ), ինչը պայմանավորված էր նաև թանկարժեք և կիսաթանկարժեք քարերով:

**Չափավոր արժևորման ճնշումը ՀՀ դրամի վրա՝ ԱՄՆ դոլարի նկատմամբ շարունակվել է:** Մայիսի վերջին ՀՀ դրամը 0.2 տոկոսով արժևորվեց ԱՄՆ դոլարի նկատմամբ՝ ապրիլի վերջի համեմատ, և 4 տոկոսով արժևորվեց ռուբլու նկատմամբ (գծապատկեր 5): 2023 թ. սեպտեմբերից ի վեր գրանցված կայուն անկումից հետո միջազգային պահուստները մայիսին ավելացան 30 միլիոն ԱՄՆ դոլարով (2.6 ամիս ներմուծման ծածկույթին համարժեք):

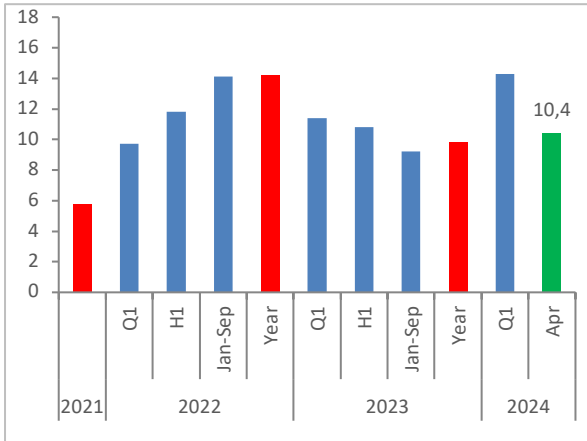
**2024 թվականի ապրիլին գրանցվել է բյուջեի ռեկորդային՝ 47.1 միլիարդ ՀՀ դրամ հավելուրդ:** Հարկային եկամուտներն ապրիլին ավելացան 10.6 տոկոսով՝ անվանական արտահայտությամբ (ՆՏՆԺՀ): Սա հիմնականում պայմանավորված էր

եկամտային հարկի հավաքագրման ցուցանիշի աճով (47 տոկոս, ՆՏՆԺՀ), ինչպես նաև բնապահպանական հարկերի հավաքագրման ցուցանիշով, որը հիմնականում պայմանավորված էր ռոյալթիների ավելացմամբ: Մյուս կողմից, ապրիլին գրանցվել է ԱԱՀ-ի, ակցիզային հարկի և եկամտային հարկի հավաքագրման ցուցանիշի անկում, ինչը պայմանավորված էր սպառման ծավալների աճի նկատելի դանդաղմամբ: Ծախսերն ավելացան 47.9 տոկոսով (ՆՏՆԺՀ), ինչը պայմանավորված էր ընթացիկ ծախսերի 82 տոկոս աճով, քանի որ կապիտալ ծախսերը 56 տոկոսով կրճատվել էին՝ պաշտպանական ոլորտի հատկացումների նվազման պատճառով: Տարեկազբից մինչ ապրիլ բյուջեն գրանցել է 46 միլիարդ ՀՀ դրամ հավելուրդ, որը անցյալ տարվա նույն ժամանակաշրջանի հավելուրդի մեկ երրորդն է (գծապատկեր 6):

**Ֆինանսական կայունության ցուցանիշները պահպանվել են կայուն մակարդակում և գրեթե չեն փոփոխվել նախորդ ամսվա համեմատ:** Չաշխատող վարկերը կազմել են 1,2 տոկոս: Շահութաբերությունը ըստ ակտիվների ապրիլին մնացել է 14 տոկոսի մակարդակում, ինչպես և մարտ ամսին էր, իսկ կապիտալի համարժեքության գործակիցը չնչին աճ է գրանցել՝ մարտի 19.7 տոկոս ցուցանիշից ապրիլին հասնելով 20 տոկոսի: Ապրիլին ավանդները նվազել են 0.4 տոկոսով (ՆՏՆԺՀ), ինչը պայմանավորված էր արտարժույթով արտահայտված ավանդների 0.6 տոկոս նվազմամբ (ՆԱՀ): Ապրիլին վարկերն ավելացել են 1.7 տոկոսով (ՆԱՀ), ինչը հիմնականում պայմանավորված էր ՀՀ արժույթով արտահայտված վարկերի 2 տոկոս ավելացմամբ (ՆՏՆԺՀ):

**Գծապատկեր 1. Տնտեսական ակտիվության աճը դանդաղեց հասնելով 10.4 տոկոսի, ինչը պայմանավորված էր արդյունաբերական թողարկման կիսով չափ կրճատմամբ**

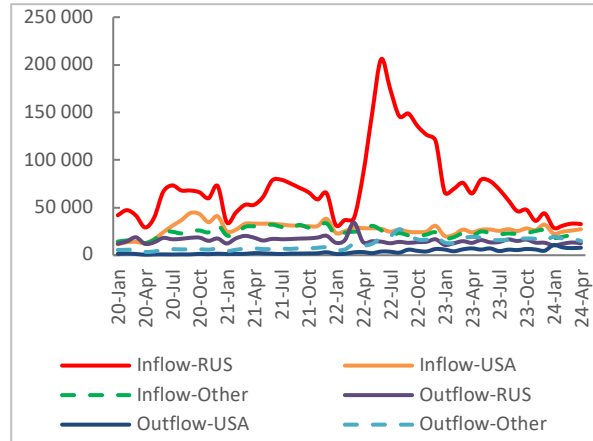
(Տնտեսական ակտիվության ինդեքս, փոփոխությունը ՆՏՏՀ, (հազար ԱՄՆ դոլար) %)



Աղբյուրը՝ ՀՀ վիճակագրական կոմիտե

**Գծապատկեր 2. Ռուսաստանից ոչ առևտրային դրամական փոխանցումների ներհոսքերն ապրիլին կիսով չափ կրճատվել են (ՆՏՏՀ)**

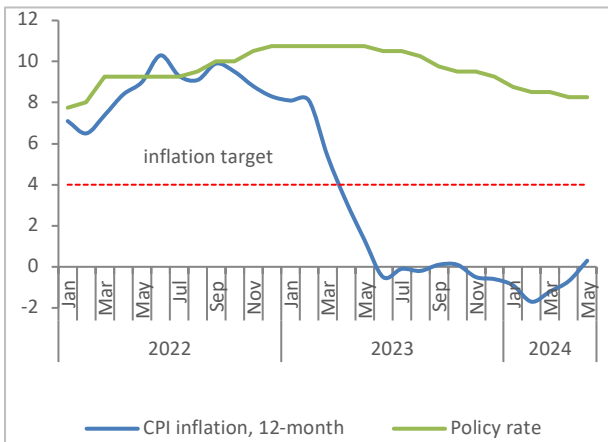
(հազար ԱՄՆ դոլար)



Աղբյուրը՝ ՀՀ ԿԲ

**Գծապատկեր 3. Գնանկումը շարունակել է պայմանավորված լինել սննդամթերքի գների անկմամբ**

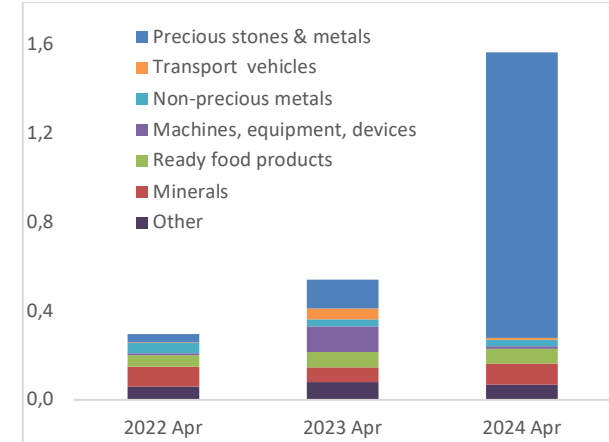
(ՍԳՀ գնաձ, ՆՏՏՀ, փոփոխություն, %)



Աղբյուրը՝ ՀՀ ԿԲ

**Գծապատկեր 4. Թանկարժեք քարերի և մետաղների արտահանումը շարունակել է աճել ապրիլին**

(միլիարդ ԱՄՆ դոլար)



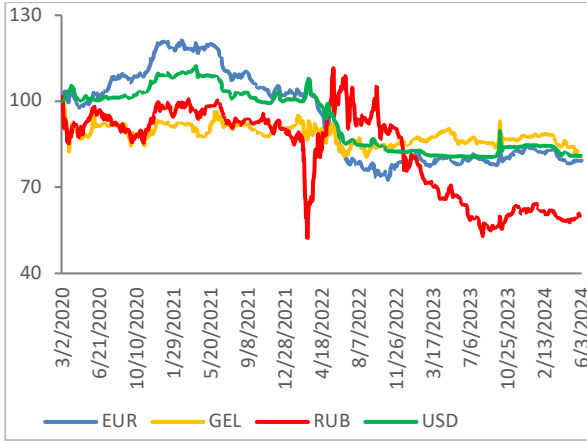
Աղբյուրը՝ ՀՀ վիճակագրական կոմիտե

# ՀԱՅԱՍՏԱՆԻ ԱՄՍԱԿԱՆ ՏՆՏԵՍԱԿԱՆ ԶԱՐԳԱՑՈՒՄՆԵՐ. ՀՈՒՆԻՍ, 2024



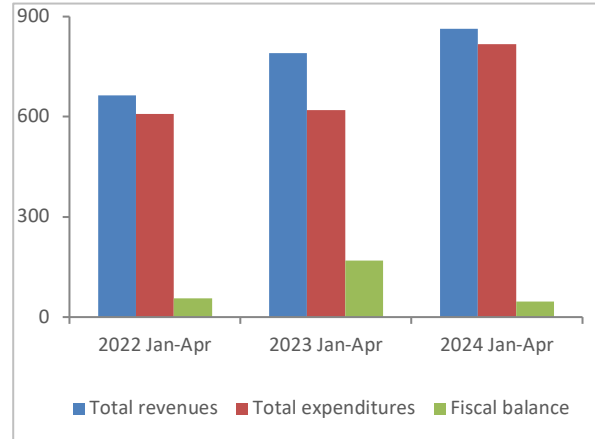
**Գծապատկեր 5. Մայիսին ՀՀ դրամը չնչին չափով արժևորվել է ԱՄՆ դոլարի նկատմամբ**

(ինդեքս. 2020 թ. մարտի 2 = 100)



Աղբյուրը՝ ՀՀ ԿԲ

**Գծապատկեր 6. Ապրիլին գրանցվել է բյուջեի հավելուրդ, սակայն հանրագումարում՝ հավելուրդն ավելի ցածր է եղել, քան 2023 թ. հունվար-ապրիլ ամիսներին էր (միլիարդ ՀՀ դրամ)**



Աղբյուրը՝ ՀՀ ֆինանսների նախարարություն