



2023  
TS-YHTYMÄ  
*vuosikertomus*





## Sisältö

<b>Avainlukuja</b> .....	4
<b>Yhtiön organisaatio, johto ja tilintarkastajat</b> .....	5
<b>Konsernin tilinpäätökseen sisältyvät yhtiöt</b> .....	7
<b>Hallituksen toimintakertomus</b> .....	8
<b>Tilinpäätös</b> .....	17
Konsernin tuloslaskelma .....	17
Konsernitase .....	18
Konsernin rahoituslaskelma .....	21
TS-Yhtymä Oy:n tuloslaskelma .....	24
TS-Yhtymä Oy:n tase .....	25
TS-Yhtymä Oy:n rahoituslaskelma .....	27
<b>Tilinpäätöksen liitetiedot</b> .....	28
<b>Tilintarkastuskertomus</b> .....	42





## Yhtiön organisaatio, johto ja tilintarkastajat

### HALLITUS

Ketonen Timo, puheenjohtaja  
 Ketonen Heikki  
 Ketonen Helena  
 Ketonen Jaakko  
 Ketonen Jukka  
 Ketonen Pekka  
 Kinnunen Niko, varapuheenjohtaja  
 Kinnunen Nina

### TOIMITUSJOHTAJA

Ketonen Heikki

### TILINTARKASTAJAT

PricewaterhouseCoopers Oy,  
 Tilintarkastusyhteisö

Päävastuullinen:  
 Laaksonen Kalle, KHT

## TS-Yhtymä avainlukuja

		2019	2020	2021	2022	2023
Liikevaihto	milj. €	116	102	103	103	95
Liikevoitto	milj. €	14	13	20	35	16
% liikevaihdosta	%	12,3	12,3	19,3	34,2	17,0
Tulos ennen veroja	milj. €	22	13	24	37	18
% liikevaihdosta	%	18,9	12,5	22,9	36,5	19,1
Omavaraisuusaste	%	84,5	80,9	83,2	88,1	90,9
Taseen loppusumma	milj. €	241	244	240	241	230
Henkilöstö yhteensä		1 216	1 149	1 082	1 049	1048





## Konsernitilinpäätökseen sisältyvät yhtiöt

Yhtiö	Perustettu tai yhtymässä vuodesta	Tuotteet, toiminta	Liikevaihto, M€
TS-Yhtymä Oy	1905	Konsernin emoyhtiö, hallintopalvelut ja sijoitustoiminta	21,7
Turun Sanomat Oy	2013	Sanomalehti, digitaalinen viestintä, painopalvelut	34,0
Salon Seudun Sanomat Oy	1988	Sanomalehti, painopalvelut	16,6
Lounais-Suomen Tietojakelu Oy	2014	Jakelupalvelut	15,9
Hansaprint Oy	1996	Painopalvelut	13,5
Newprint Oy	2009	Arkkipainotoiminta	4,7
Priimus Media Oy	2006	Paikallislehtien kustantaminen	3,1
Varsinais-Suomen Tietojakelu Oy	2011	Jakelupalvelut	2,3
Uudenkaupungin Sanomat Oy	1988	Sanomalehti	1,5
Turun Tietotarjonta Oy	1980	Kaupunkilehti, kustannustoiminta	1,4
Hermes Investment S.a.r.l.	2014	Sijoitustoiminta, Luxemburg	0,7
Kiinteistö Oy Örninkatu 14	2014	Kiinteistön hallinta	0,6
TS-Group Hungary KFT	2004	Kiinteistön hallinta	0,2
Kiinteistö Oy Turun Pläkkäri	1991	Kiinteistön hallinta	0,1
Pansiontien Telakka ja Marina Oy	2014	Keskinäinen kiinteistöosakeyhtiö	0,1
Oy J. Österblad Ab	2017	Kiinteistön hallinta	0,1
Hansaprint AB	1999	Sijoitustoiminta	0,0
Salon Alueradio Oy	1993	Paikallisradiotoiminta	0,0



# Hallituksen toimintakertomus

TILIKAUDELTA 1.1. – 31.12.2023

## Yleistä toimialasta

Vuonna 2023 mediamainontaan Suomessa käytettiin yhteensä 1.336 m€. Mediamainonnan määrä laski -2,4 % edellisvuoteen verrattuna. Sanomalehtimainonnan osuus pienestä mainoskakusta oli perinteisen mediaryhmäjaottelun mukaan 12 % ja verkkomainonnan sisältävänä 22 %. Tiedot perustuvat Kantar TNS Oy:n mediaseurantaan.

Graafisen teollisuuden volyymikehitys on ollut vuosia laskeva. Myös sekä yritysten että henkilöstön määrä graafisella alalla ovat jatkaneet laskuaan jo pitkään.

Venäjän Ukrainassa käymän sodan aiheuttaman epävarmuuden, korkealla säilyneen korkotason sekä elinkustannusten nopean nousun seurauksena kotitaloudet ovat vähentäneet kulutustaan vuonna 2023 ja Suomen talous ajautuikin loppuvuonna lievään taantumaa.

Osakemarkkinoilla vuosi 2023 oli nousuvuosi, yhtenä harvoista poikkeuksista kuitenkin Helsingin pörssi, jossa oli laskuvuosi. Osakemarkkinoille epävarmuutta loivat Venäjän jatkama hyökkäyssota, kohonneet energianhinnat, korkealla pysynyt korkotaso ja inflaatio sekä loppuvuonna myös taantumien uhka. Rahamarkkinoiden ja vakavaraisten yrityslainojen korkotasot pysyivät korkealla tasolla, mutta inflaatio huomioiden tuottotaso jäi edelleen matalaksi.

## TS-Yhtymä

### Olennaiset tapahtumat tilikaudella ja konsernirakenteen muutokset

Tilikauden aikana konsernin liiketoiminnassa ei tapahtunut olennaisia muutoksia.

Salon Seudun Sanomat Oy:n omistusosuus Uudenkaupungin Sanomat Oy:ssä nousi 99,59 %:iin.

Uusina osakkuusyhtiöinä konserniin tulivat PKS Jakelu Oy ja PISA Jakelu Oy, jotka on konsolidoitu konsernin lukuihin nyt ensimmäistä kertaa.

### Konsernin liiketoiminta

TS-Yhtymän vuoden 2023 liikevaihto oli 95,3 m€ (102,6). Viestinnän osuus konsernin liikevaihdosta oli

55,7 % (54,8), painopalveluiden 19,2 % (21,9), sijoitustoiminnan 20,7 % (19,5) ja palveluiden 4,3 % (3,8). Konsernin henkilöstö keskimäärin vuonna 2023 oli 1 048 (1 049) ja henkilöstökulut 37,4 m€ (37,3). Päättyneen tilikauden investoinnit olivat 4,1 m€ (1,2). Suunnitelman mukaiset poistot ja arvonalennukset olivat 4,3 m€ (5,6) ja liikevoitto 16,1 m€ (35,0). Nettorahoituserät olivat 2,0 m€ (2,4).

Konsernin tilikauden tulos oli 14,9 m€ (29,5). Konserni on vakavarainen omavaraisuusasteen ollessa jo yli 90 %.

## Emoyhtiö

### TS-Yhtymä Oy

Emoyhtiön liiketoiminta koostuu sijoitustoiminnasta ja palveluiden tuottamisesta konserni- ja muille yhtiöille.

Emoyhtiön liikevaihto oli 21,7 m€ (22,0). Liiketulos oli voitollinen 5,1 m€ (22,9). Yhtiön sai konserniavustusta 9,6 m€ (10,2). Tilikauden tulos oli 15,3 m€ (28,5).

## Tytäryhtiöt

### Turun Sanomat Oy

Turun Sanomat Oy:n tilikauden liikevaihto oli 34,0 m€ (35,3) ja liikevoitto 7,9 m€ (8,8). Yhtiö antoi konserniavustuksia 8,1 m€ (8,8). Yhtiön tilikauden tulos oli 210,6 t€ (0,8 t€).

Turun Sanomien kokonaistavoittavuus vuonna 2023 oli 418 000 (KMT 2023).

### Hansaprint Oy

Yhtiön liikevaihto oli 13,5 m€ (18,7). Liikevaihto laski sekä alentuneesta kysynnästä johtuen, että yhtiön päättäessä transaktiotuotteiden valmistamisen. Yhtiön liiketulos jäi tappiolliseksi -0,8 m€ (-1,1). Yhtiö sai konserniavustusta 1,4 m€ (1,5). Yhtiön tilikauden tulos oli 1,5 m€ (0,3).

### Lounais-Suomen Tietojakelu Oy

Lounais-Suomen Tietojakelu Oy hoitaa sanomalehtien varhaisjakelua Turun alueella 25 kunnassa jakelun katkaessa 270 000 taloutta. Sanomalehtien lisäksi varhaisjakelussa on jaettu myös osoitteellisia kirjelmätyksiä,

pienpaketteja ja lehtiä. Yhtiön liikevaihto oli 15,9 m€ (16,0) ja liikevoitto 646,7 t€ (534,8). Yhtiö antoi konserniavustusta 655 t€ (525) ja sen tilikauden tulos oli 93,2 t€ (11,0).

Yhtiön jakelutoiminnassa on huomioitu ympäristönäkökohdat, mm. yhtiön omat jakeluautot ovat hybridejä.

### Salon Seudun Sanomat Oy

Salon Seudun Sanomat Oy:n liikevaihto oli 16,6 m€ (17,5) ja liikevoitto 0,7 m€ (1,8). Yhtiö antoi konserniavustusta 0,7 m€ (1,0) ja sen tilikauden tulos oli 0,6 m€ (0,8).

Yhtiö on koko tilikauden ajan painanut kaikki konsernin julkaisemat sanomalehdet.

### Varsinais-Suomen Tietojakelu Oy

Varsinais-Suomen Tietojakelu Oy hoitaa sanomalehtien varhaisjakelua Salon alueen 34 000 talouteen. Sanomalehtien lisäksi varhaisjakelussa on jaettu myös osoitteellisia kirjelmätyksiä, pienpaketteja ja lehtiä. Yhtiön tilikauden bruttotulos oli 2,3 m€ (2,3) ja liikevoitto 307 t€ (263). Yhtiö antoi konserniavustusta 288 t€ (232). Yhtiön tilikauden tulos oli 21,1 t€ (30,9).

Yhtiön jakelutoiminnassa on huomioitu ympäristönäkökohdat, mm. yhtiön omat jakeluautot ovat hybridejä.

### Newprint Oy

Pääasiassa arkkipainotoimintaa harjoittavan Newprint Oy:n bruttotulos vuonna 2023 oli 3,0 m€ (2,6) ja liikevoitto 558,0 t€ (280,7). Tilikauden tulos oli 169,7 t€ (212,0).

### Turun Tietotarjonta Oy

Aamuset-lehteä kustantavan Turun Tietotarjonta Oy:n bruttotulos oli 0,6 m€ (0,8). Yhtiön liiketulos oli -137,8 t€ (-22,5). Yhtiö sai konserniavustusta 126,0 t€ (18,5). Yhtiön tilikauden tulos oli -2,1 t€ (-2,4).

### Olennaiset tapahtumat tilikauden päättymisen jälkeen

Ei olennaisia tapahtumia tilikauden päättymisen jälkeen.

## Alkaneen vuoden näkymät

Taantumien uskotaan jatkuvan koko alkuvuoden ajan nousun alkaessa arviolta vasta loppuvuonna. Taantumien vaikutukset näkyvät useilla toimialoilla kysynnän laskuna mikä myös ennakoii mainonnan määrän säilymistä alhaisella tasolla alkuvuonna. Keskuspankit lykkäävät edelleen korkojen laskua, mikä ylläpitää epävarmuutta sijoitusrahoitusmarkkinoilla. Ukrainan sota pakotteineen on leikannut merkittävän osan maailmantalouden tälle vuodelle ennakoidusta kasvusta.

Taantumien jatkuminen saattaa alkaneena vuonna vaikuttaa sanomalehtien ilmoitusmyyntiin ja levikkimyyntiin.

Painopalvelutoimialalla paperien korkealla pysynyt hintataso sekä kohonneet kustannukset yhdessä taantumien jatkumisen kanssa vähentävät kysyntää, mikä heikentää entisestään alan näkymiä.

Sijoitusmarkkinoiden epävarmuus vaikuttaa myös konsernin sijoitustoiminnan tulokseen.

### Tutkimus- ja kehitystoiminta

Tutkimus- ja tuotekehitystoiminta on osa yhtiön liiketoimintaa ja siitä aiheutuvat kustannukset vähennetään normaaleina vuosikuluina.

### Arvio toiminnan merkittävimmistä riskeistä ja epävarmuustekijöistä

TS-Yhtymällä ei ole merkittäviä konserniyhtiöiden toimintaan vaikuttavia riskejä edelleen hyvän taloudellisen tilanteen, korkean omavaraisuusasteen, asiakaskunnan rakenteen ja kattavan vakuutusturvan vuoksi.

Sanomalehtien ilmoitus- ja levikkimyyntien kehitystä välttävän epävarmuuden aikana on vaikea arvioida.

Painotoimialan jakelukustannusten nousu ja perihintojen korkealla pysynyt hintataso ovat akuutti uhka toimialan volyymikehitykselle.

Osakemarkkinoilla voimakkaat liikkeet ovat vallitsevassa epävarmuuden aikana mahdollisia ja sijoitusten rakennetta tarkastellaan markkinatilanteen mukaan.

### Ympäristövastuu

TS-Yhtymässä panostetaan vastuulliseen ympäristöasioihin hoitoon ja kestävästi kehitykseen.

Pyrimme aktiivisesti saavuttamaan paremman tason kuin lainsäädäntö ja viranomaismääräykset edellyttävät.

Tuotantoprosessimme täyttävät kaikki ympäristövaatimukset. Otamme materiaalivalinnoissa, jakelutoimintamme ja muussakin toiminnassamme huomioon ympäristöasiat ja etsimme uusia vähemmän ympäristöä kuormittavia vaihtoehtoja. Jätteet lajitellaan jo syntypaikoillaan ja kierrätetään uudelleen hyötykäyttöön. Uskomme, että ympäristöä säästävää toimintaa on myös liiketaloudellisesti kannattavaa.

### Hallinto ja tilintarkastajat

Yhtiön hallituksen puheenjohtajana toimi Kati Ruola menehtymiseensä 8.10. saakka ja Timo Ketonen 24.10. alkaen. Muut hallituksen jäsenet ovat Niko Kinnunen (varapuheenjohtaja), Heikki Ketonen, Helena Ketonen, Jaakko Ketonen, Jukka Ketonen, Pekka Ketonen ja Nina Kinnunen.

Tilintarkastajana on toiminut tilintarkastusyhteisö PricewaterhouseCoopers Oy, päävastuullisena tilintarkastajana Kalle Laaksonen, KHT.

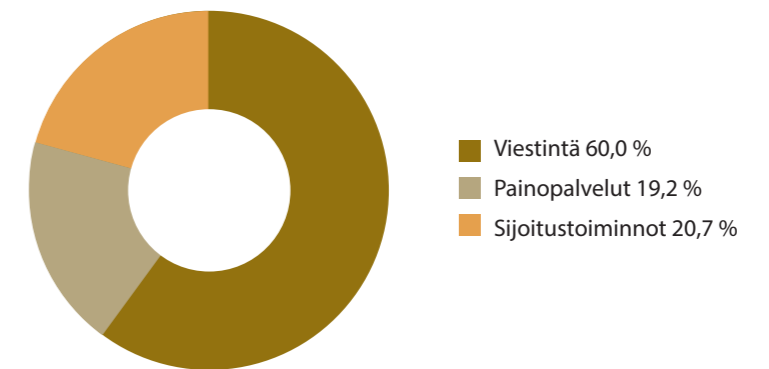
Yhtiön toimitusjohtajana on toiminut Heikki Ketonen.



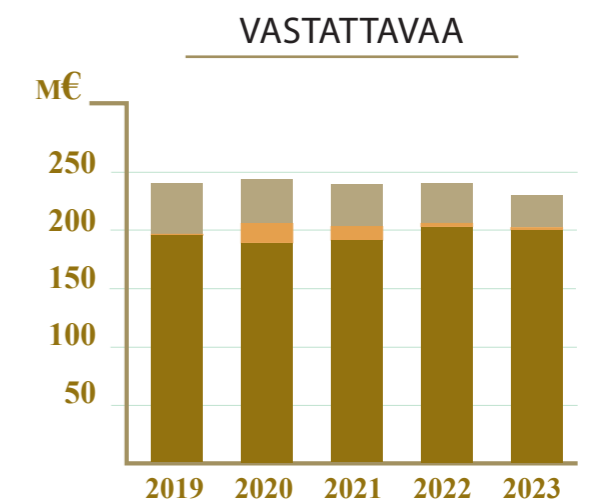
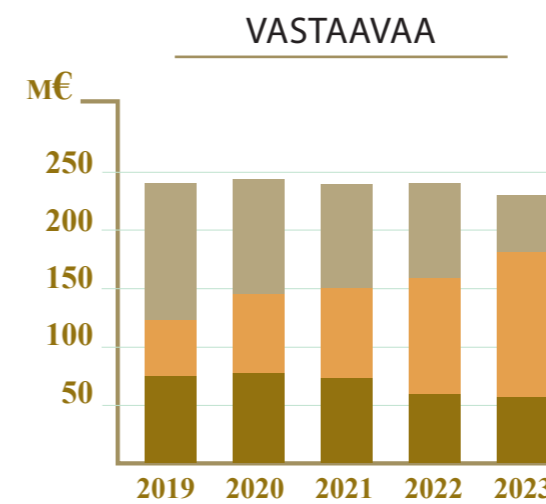


## TS-Yhtymän liikevaihto toimialoittain

TILIKAUSI 2023



## TS-Yhtymän tase



- Rahoitusomaisuus
- Vaihto-omaisuus
- Käyttöomaisuus

- Lyhytaikainen vieras pääoma
- Pitkäaikainen vieras pääoma
- Oma pääoma + varaukset yms.



## Tunnusluvut liiketoiminnasta sekä taloudellisesta asemasta ja tuloksesta

	2023		2022		2021	
	konserni	emo	konserni	emo	konserni	emo
Liikevaihto, m€	95,3	21,7	102,6	22,0	102,8	20,5
Liikevoitto, m€	16,1	5,1	35,0	22,9	19,8	3,6
Liikevoitto-%	17,0	23,4	34,2	104,5	19,3	17,7
Omavaraisuusaste %	90,9	89,8	88,1	88,4	83,2	83,4

## Osakkeet

	2023	2022
	320 508 kpl *)	320 754 kpl

Kaikilla osakkeilla on yhtäläinen ääni- ja osinko-oikeus ja niitä koskee yhtiöjärjestyksen mukainen lunastuslauseke.

\*) Tilikauden aikana yhtiö on hankkinut 246 kpl omia osakkeitaan, jotka on mitätöity.

## Henkilöstöä koskevat tiedot

Konsernin palveluksessa oli vuonna 2023 keskimäärin 1 048 henkilöä. Vuosittain henkilöstöluvut jakaantuvat konsernin ja emoyhtiön osalta seuraavasti:

	2023		2022		2021	
	konserni	emo	konserni	emo	konserni	emo
	1048	65	1049	57	1082	36

### Yhtymän henkilökustannukset, m€

	2023		2022		2021	
	konserni	emo	konserni	emo	konserni	emo
	37,4	3,9	37,3	3,1	37,5	2,1

## Voittovarojen käyttöesitys


Emoyhtiön voitonjakokelpoiset varat ovat 189 827 931,43 euroa, josta tilikauden voitto on 15 265 224,23 euroa.

Hallitus esittää, että voitonjakokelpoiset varat käytetään seuraavasti:

Osinkoa jaetaan 30 euroa / osake eli yhteensä.....	9 615 240,00 euroa
Omaan pääomaan jätetään.....	180 212 691,43 euroa
Yhteensä.....	189 827 931,43 euroa


Yhtiön taloudellisessa asemassa ei tilikauden päättymisen jälkeen ole tapahtunut olennaisia muutoksia. Yhtiön maksuvalmius on hyvä eikä ehdotettu voitonjako hallituksen näkemyksen mukaan vaaranna yhtiön maksukykyä.

Turussa 23. päivänä huhtikuuta 2024

  
Heikki Ketonen  
toimitusjohtaja,  
hallituksen jäsen


  
Timo Ketonen  
hallituksen puheenjohtaja


  
Jaakko Ketonen  
hallituksen jäsen

  
Jukka Ketonen  
hallituksen jäsen

  
Pekka Ketonen  
hallituksen jäsen

  
Helena Ketonen  
hallituksen jäsen

  
Niko Kinnunen  
varapuheenjohtaja

  
Nina Kinnunen  
hallituksen jäsen

## TILINPÄÄTÖSMERKINTÄ

Suoritetusta tilintarkastuksesta on tänään annettu tilintarkastuskertomus.

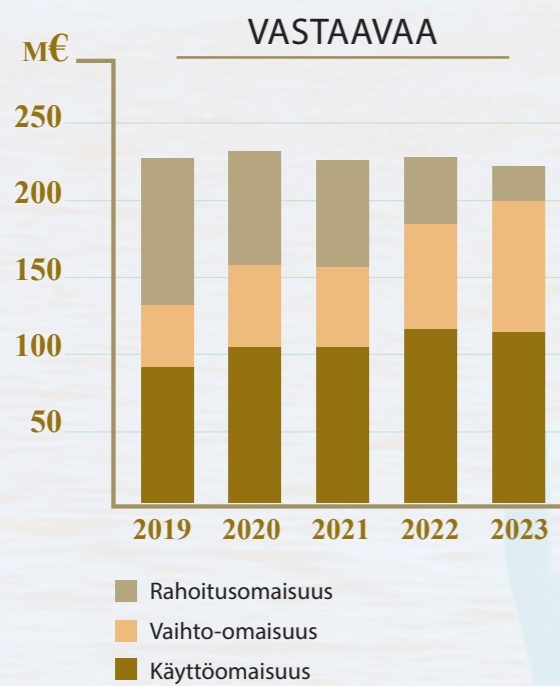
Turussa 23. päivänä huhtikuuta 2024

PricewaterhouseCoopers Oy  
Tilintarkastusyhteisö

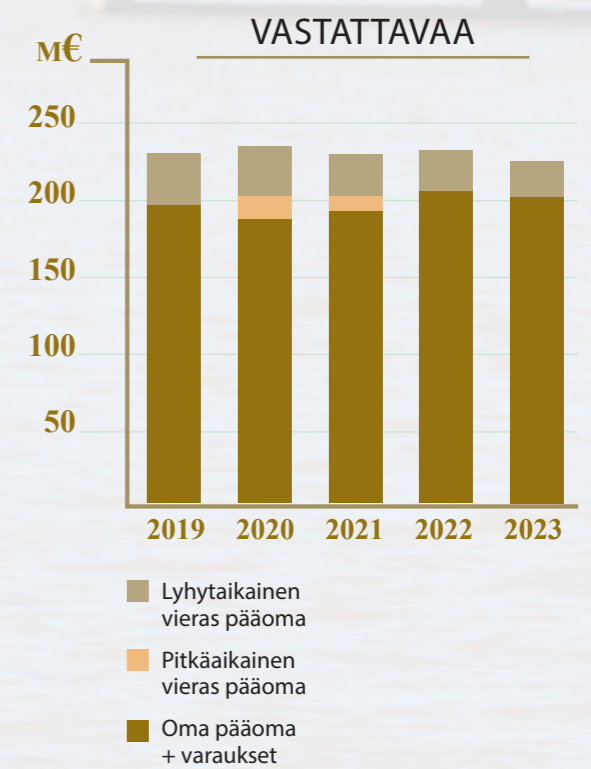
  
Kalle Laaksonen  
KHT



## TS-Yhtymä Oy:n tase



## TS-Yhtymä Oy:n tase







# Tilinpäätös

## KONSERNIN TULOSLASKELMA

1000 €	Liitetieto	1.1.–31.12.2023	1.1.–31.12.2022
<b>LIKEVAIHTO</b>	<b>1</b>	<b>95 326</b>	<b>102 593</b>
Valmisteveraston lisäys (+) ja vähennys (-)		-151	23
Valmistus omaan käyttöön			0
Liiketoiminnan muut tuotot	2	1 675	25 443
Materiaalit ja palvelut	3	-21 763	-31 824
Henkilöstökulut	4	-37 365	-37 275
Poistot ja arvonalentumiset	5	-4 312	-5 622
Liiketoiminnan muut kulut	6	-17 274	-18 282
Osuus osakkuusyhtiöiden tuloksesta		27	-10
<b>LIKEVOITTO (-TAPPIO)</b>		<b>16 162</b>	<b>35 047</b>
Rahoitustuotot ja -kulut	7	2 011	2 426
<b>VOITTO (TAPPIO) ENNEN SATUNNAISIA ERIÄ</b>		<b>18 173</b>	<b>37 472</b>
Tuloverot	9	-3 114	-7 871
Vähemmistöosuus		-124	-68
<b>TILIKAUDEN VOITTO (TAPPIO)</b>		<b>14 935</b>	<b>29 533</b>



## KONSERNITASE

1000 €	Liitetieto	1.1.–31.12.2023	1.1.–31.12.2022
<b>VASTAAVAA</b>			
<b>PYSYVÄT VASTAAVAT</b>			
Aineettomat hyödykkeet	10	665	886
Aineelliset hyödykkeet	11	36 650	39 616
Sijoitukset	12	18 746	18 527
<b>PYSYVÄT VASTAAVAT YHTEENSÄ</b>		<b>56 062</b>	<b>59 029</b>
<b>VAIHTUVAT VASTAAVAT</b>			
Vaihto-omaisuus	13	125 361	99 937
Pitkäaikaiset saamiset	14	651	461
Lyhytaikaiset saamiset	15	11 460	12 453
Rahoitusarvopaperit	16	0	0
Rahat ja pankkisaamiset		36 733	69 288
<b>VAIHTUVAT VASTAAVAT YHTEENSÄ</b>		<b>174 205</b>	<b>182 139</b>
<b>VASTAAVAA YHTEENSÄ</b>		<b>230 267</b>	<b>241 168</b>

## KONSERNITASE

1000 €	Liitetieto	1.1.-31.12.2023	1.1.-31.12.2022
<b>VASTATTAVAA</b>			
<b>OMA PÄÄOMA</b>			
Osakepääoma	17	3	5 404
Vararahasto		81	81
Muut rahastot		14 042	8 651
Edellisten tilikausien voitto (tappio)		171 172	159 127
Tilikauden voitto (tappio)		14 935	29 533
<b>OMA PÄÄOMA YHTEENSÄ</b>		<b>200 233</b>	<b>202 796</b>
<b>VÄHEMMISTÖOSUUS</b>			
	18	758	775
<b>PAKOLLISET VARAUKSET</b>			
	20	15	44
<b>VIERAS PÄÄOMA</b>			
Pitkäaikainen vieras pääoma	21	2 163	2 533
Lyhytaikainen vieras pääoma	22	27 098	35 020
<b>VIERAS PÄÄOMA YHTEENSÄ</b>		<b>29 261</b>	<b>37 553</b>
<b>VASTATTAVAA YHTEENSÄ</b>		<b>230 267</b>	<b>241 168</b>





## KONSERNIN RAHOITUSLASKELMA

1000 €	1.1.–31.12.2023	1.1.–31.12.2022
<b>LIIKETOIMINNAN RAHAVIRTA</b>		
Asiakkailta saadut maksut	95 633	103 291
Maksut tavaroiden/palvelujen toimittajille sekä henkilöstölle	-101 287	-108 441
<b>Liiketoiminnan rahavirta ennen rahoituseriä ja veroja</b>	<b>-5 654</b>	<b>-5 150</b>
Maksetut korot liiketoiminnasta	-325	-145
Saadut osingot liiketoiminnasta	564	750
Saadut korot liiketoiminnasta	2 015	528
Muut rahoituserät liiketoiminnasta	-34	-956
Maksetut verot liiketoiminnasta	-8 781	-3 444
<b>Liiketoiminnan rahavirta</b>	<b>-12 215</b>	<b>-8 417</b>
<b>INVESTOINTIEN RAHAVIRTA</b>		
Investoinnit aineellisiin ja aineettomiin hyödykkeisiin	-1 492	-2 516
Aineellisten ja aineettomien hyödykkeiden luovutustulot	1 278	34 713
Ostetut tytäryhtiöosakkeet		
Myydyt tytäryhtiöosakkeet		0
Ostetut osakkuusyhtiöosakkeet	-7	
Myydyt osakkuusyhtiöosakkeet		2
Investoinnit muihin sijoituksiin	-496	-18
Luovutustulot muista sijoituksista		1 867
Myönnetyt lainat	-171	-132
Lainasaamisten takaisinmaksut	215	
Lyhytaikaisten sijoitusten lisäys / vähennys		-0
<b>Investointien rahavirta</b>	<b>-673</b>	<b>33 915</b>
<b>RAHOITUKSEN RAHAVIRTA</b>		
Omien osakkeiden hankkiminen	-160	
Lyhytaikaisten lainojen nosto		789
Lyhytaikaisten lainojen takaisinmaksut	-1 170	
Lyhytaikaisten lainojen lisäys / vähennys	-493	-7 150
Pitkäaikaisten lainojen nostot	25	1 183
Pitkäaikaisten lainojen takaisinmaksut	-12	-10 024
Maksetut osingot ja muu voitonjako	-17 682	-16 135
<b>Rahoituksen rahavirta</b>	<b>-19 492</b>	<b>-31 337</b>
<b>Rahavarojen muutos</b>	<b>-32 381</b>	<b>-5 838</b>
Rahavarat, avaava tase	69 288	75 743
Rahavarojen muutos	-32 381	-5 838
Valuuttakurssien muutosten vaikutus	-174	-617
Rahavarat tilikauden lopussa	36 733	69 288
Rahavarat, muut järjestelyt		





## TS-YHTYMÄ OY TULOSLASKELMA

1000 €	Liitetieto	1.1.-31.12.2023	1.1.-31.12.2022
<b>LIIEKVAIHTO</b>	1	21 711	21 961
Valmisteveraston lisäys/vähennys		0	0
Liiketoiminnan muut tuotot	2	243	25 068
Materiaalit ja palvelut	3	-3 837	-9 635
Henkilöstökulut	4	-3 892	-3 087
Poistot ja arvonalentumiset	5	-2 012	-2 849
Liiketoiminnan muut kulut	6	-7 128	-8 515
<b>LIIEKVOITTO (-TAPPIO)</b>		<b>5 085</b>	<b>22 943</b>
Rahoitustuotot ja -kulut	7	3 861	2 881
<b>VOITTO (TAPPIO) ENNEN SATUNNAISIA ERIÄ</b>		<b>8 946</b>	<b>25 823</b>
Tilinpäätössiirrot	8	9 422	10 269
Tuloverot	9	-3 103	-7 588
<b>TILIKAUDEN VOITTO (TAPPIO)</b>		<b>15 265</b>	<b>28 505</b>

## TS-YHTYMÄ OY TASE

1000 €	Liitetieto	31.12.2023	31.12.2022
<b>VASTAAVAA</b>			
<b>PYSYVÄT VASTAAVAT</b>			
Aineettomat hyödykkeet	10	171	223
Aineelliset hyödykkeet	11	24 147	26 021
Sijoitukset	12	88 345	87 677
<b>PYSYVÄT VASTAAVAT YHTEENSÄ</b>		<b>112 663</b>	<b>113 920</b>
<b>VAIHTUVAT VASTAAVAT</b>			
Vaihto-omaisuus	13	85 443	68 825
Pitkäaikaiset saamiset	14	496	284
Lyhytaikaiset saamiset	15	1 983	2 396
Rahat ja pankkisaamiset		20 237	41 612
<b>VAIHTUVAT VASTAAVAT YHTEENSÄ</b>		<b>108 159</b>	<b>113 116</b>
<b>VASTAAVAA YHTEENSÄ</b>		<b>220 822</b>	<b>227 036</b>

1000 €	Liitetieto	31.12.2023	31.12.2022
<b>VASTATTAVAA</b>			
<b>OMA PÄÄOMA</b>	17		
Osakepääoma		3	5 404
Svop-rahasto		8 149	2 747
Edellisten tilikausien voitto (tappio)		174 563	163 846
Tilikauden voitto (tappio)		15 265	28 505
<b>OMA PÄÄOMA YHTEENSÄ</b>		<b>197 979</b>	<b>200 502</b>
<b>TILINPÄÄTÖSSIIRTOJEN KERTYMÄ</b>	19	130	0
<b>VIERAS PÄÄOMA</b>			
Pitkäaikainen vieras pääoma	21	189	152
Lyhytaikainen vieras pääoma	22	22 523	26 382
<b>VIERAS PÄÄOMA YHTEENSÄ</b>		<b>22 713</b>	<b>26 534</b>
<b>VASTATTAVAA YHTEENSÄ</b>		<b>220 822</b>	<b>227 036</b>





## TS-YHTYMÄ OY RAHOITUSLASKELMA

1000 €	1.1.–31.12.2023	1.1.–31.12.2022
<b>LIIKETOIMINNAN RAHAVIRTA</b>		
Asiakkailta saadut maksut	21 607	22 389
Maksut tavaroiden/palvelujen toimittajille sekä henkilöstölle	-31 157	-35 586
<b>Liiketoiminnan rahavirta ennen rahoituseriä ja veroja</b>	<b>-9 550</b>	<b>-13 197</b>
Maksetut korot liiketoiminnasta	-816	-196
Saadut osingot liiketoiminnasta	3 486	1 189
Saadut korot liiketoiminnasta	1 063	487
Muut rahoituserät liiketoiminnasta	-29	12
Maksetut verot liiketoiminnasta	-8 298	-3 581
<b>Liiketoiminnan rahavirta</b>	<b>-14 145</b>	<b>-15 285</b>
<b>INVESTOINTIEN RAHAVIRTA</b>		
Investoinnit aineellisiin ja aineettomiin hyödykkeisiin	-520	-127
Aineellisten ja aineettomien hyödykkeiden luovutustulot	358	34 541
Ostetut tytäryhtiöosakkeet	-500	-25 253
Myydyt tytäryhtiöosakkeet	419	
Ostetut osakkuusyhtiöosakkeet	-7	
Myydyt osakkuusyhtiöosakkeet		2
Investoinnit muihin sijoituksiin	-496	-18
Luovutustulot muista sijoituksista		1 866
Konsernitili lisäys / vähennys	2 159	1 781
Myönnettyt lainat	-171	-132
Lainasaamisten takaisinmaksut	215	
Lyhytaikaisten sijoitusten lisäys / vähennys		-8
<b>Investointien rahavirta</b>	<b>1 457</b>	<b>12 651</b>
<b>RAHOITUKSEN RAHAVIRTA</b>		
Omien osakkeiden hankkiminen	-160	
Lyhytaikaisten lainojen lisäys / vähennys	-491	-7 150
Pitkäaikaisten lainojen takaisinmaksut		-10 000
Maksetut osingot ja muu voitonjako	-17 624	-16 034
Saadut ja maksetut konserniavustukset	9 572	10 052
<b>Rahoituksen rahavirta</b>	<b>-8 703</b>	<b>-23 132</b>
<b>Rahavarojen muutos</b>	<b>-21 391</b>	<b>-25 766</b>
Rahavarat, avaava tase	41 612	67 300
Rahavarojen muutos	-21 391	-25 766
Valuuttakurssien muutosten vaikutus	16	78
Rahat ja pankkisaamiset	20 237	41 612



## TS-YHTYMÄ TILINPÄÄTÖKSEN LIITETIEDOT 31.12.2023

### TILINPÄÄTÖKSEN LAADINTAPERIAATTEET

TS-Yhtymä -konsernin emoyhtiö on TS-Yhtymä Oy, kotipaikka Turku. TS-Yhtymän konsernitilinpäätöksen jäljennökset ovat saatavissa osoitteessa Länsikaari 15, 20240 Turku.

### KONSERNITILINPÄÄTÖKSEN LAAJUUS

Konsernitilinpäätöksen on yhdistetty kaikki konserni- ja osakkuusyrietykset, kiinteistö- ja asuntoyhtiöitä sekä lepäviä yhtiöitä lukuunottamatta. Konsernitilinpäätöksestä pois jätetyt yhtiöt eivät vaikuta oikeiden ja riittävien tietojen antamiseen konsernin toiminnan tuloksesta ja taloudellisesta asemasta. Konserniin yhdistellyt yhtiöt ovat lueteltu liitetiedoissa sivulla 41.

### KONSERNITILINPÄÄTÖKSEN LASKENTAPERIAATTEET

#### Sisäinen osakeomistus

Konsernitilinpäätös on laadittu hankintamenomennelmällä. Tytäryhtiöiden hankintamenon ja hankittua osuutta vastaava oman pääoman ero on esitetty konserniliikearvona tai konsernireservinä. Konserniliikearvon poisto-aika on 5 vuotta.

#### Sisäiset liiketapahtumat ja katteet

Konsernin sisäiset liiketapahtumat, sisäisten toimitusten realisoitumattomat katteet, sisäiset saamiset ja velat samoin kuin sisäinen voitonjako on eliminoitu.

#### Vähemmistöosuudet

Vähemmistöosuudet on erotettu konsernin omasta pääomasta ja tuloksesta sekä esitetty omana eräänä.

#### Muuntoerot

Ulkomaisten konserniyhtiöiden tuloslaskelmat ja taseet on muutettu euroiksi tilinpäätöspäivän vahvistettuun kurssiin. Tytäryhtiöiden omien pääomien eliminoinnissa syntyneet muuntoerot on kirjattu omaan pääomaan.

#### Osakkuusyrietykset

Osakkuusyrietykset on yhdistelty pääomaosuusmenettelmällä, paitsi Plari Oy, jonka tuloslaskelma, tase ja liitetiedot on yhdistelty omistusosuuden mukaisesti. Konsernin omistusosuuden mukainen osuus osakkuusyhtiöiden tilikauden tuloksesta on esitetty rahoituserissä sekä liiketoiminnan muissa tuotoissa.

#### Rahoitusomaisuus

Rahoitusomaisuusarvopaperit on arvostettu hankintamenuon tai sitä alempana markkinahintaan.

#### Vaihto-omaisuus

Vaihto-omaisuus on arvostettu välittömään hankintamenuon tai sitä alhaisempaan todennäköiseen luovutushintaan.

#### Käyttöomaisuus ja

#### muut pitkäaikaiset sijoitukset

Käyttöomaisuus on merkitty taseeseen hankintamenuon vähennettynä suunnitelman mukaisilla poistoilla. Suunnitelman mukaiset poistot on laskettu tasapoistoina käyttöomaisuusesineiden taloudellisen pitoajan perusteella.

Suunnitelman mukaiset poistoajat ovat:

Aineettomat oikeudet	10 vuotta
Muut pitkävaikutteiset menot	3–10 vuotta
Rakennukset	25–40 vuotta
Koneet ja kalusto	3–15 vuotta
Muut aineelliset hyödykkeet	10 vuotta
Konserniliikearvo	5 vuotta

#### Korotetut poistot

Yhtiö on tehnyt vuosina 2021 - 2023 uutena käyttöönotetuista koneista ja laitteista korotetut poistot. (Laki koneiden, kaluston ja muun niihin verrattavan irtaimen käyttöomaisuuden korotetuista poistoista vero vuosina 2020-2023 (1572/2019))

#### Valuuttamääräiset erät

Valuuttamääräiset erät on muutettu euroiksi tilinpäätöspäivän vahvistettuun kurssiin.

#### Eläkemenojen jaksotus

Henkilöstön eläketurva yhtiöissä on hoidettu vakuutusyhtiöiden kautta.

#### Laskennalliset verovelat ja saamiset

Laskentaperiaatteena on, että laskennalliset verovelat ja -saamiset merkitään taseeseen konsernitilinpäätöksessä, mutta ei yksittäisten yhtiöiden tilinpäätöksissä.

1000 €	KONSERNI		TS-YHTYMÄ OY	
	2023	2022	2023	2022
<b>1</b>	<b>LIKEVAIHTO TOIMIALOITTAIN JA MARKKINA-ALOITTAIN</b>			
	<b>Toimialoittainen jakauma</b>			
Viestintä	53 132	56 269	135	94
Painopalvelut	18 334	22 436		
Palvelut	4 089	3 865	1 998	1 896
Sijoitustoiminnot	19 771	20 022	19 577	19 970
<b>Yhteensä</b>	<b>95 326</b>	<b>102 593</b>	<b>21 711</b>	<b>21 961</b>
	<b>Maantieteellinen jakauma</b>			
Kotimaa	92 494	96 991	21 711	21 961
Muut Pohjoismaat	1 687	4 767		
Muu Länsi-Eurooppa	752	684		
Muut maat	394	150		
<b>Yhteensä</b>	<b>95 326</b>	<b>102 593</b>		<b>21 961</b>
<b>2</b>	<b>LIKETOIMINNAN MUUT TUOTOT</b>			
Käyttöomaisuuden myyntivoitot	1 117	25 167	243	25 044
Vuokrat	248	182		
Muut	310	90		24
<b>Yhteensä</b>	<b>1 675</b>	<b>25 439</b>	<b>243</b>	<b>25 068</b>
<b>3</b>	<b>MATERIAALIT JA PALVELUT</b>			
Aineet ja tarvikkeet				
Ostot tilikauden aikana	28 108	33 993	20 456	25 090
Varaston muutos	-16 002	-15 989	-16 619	-15 455
	<b>12 106</b>	<b>18 004</b>	<b>3 837</b>	<b>9 635</b>
Ulkopuoliset palvelut	9 657	13 820		
<b>Materiaalit ja palvelut yhteensä</b>	<b>21 763</b>	<b>31 824</b>	<b>3 837</b>	<b>9 635</b>
<b>4</b>	<b>HENKILÖSTÖN KULUT JA HENKILÖSTÖN KESKIMÄÄRÄINEN LUKUMÄÄRÄ</b>			
	<b>Henkilöstökulut</b>			
Palkat	31 246	31 395	3 281	2 690
Eläkekulut	5 077	4 917	517	316
Muut henkilösivukulut	1 043	962	94	80
<b>Yhteensä</b>	<b>37 365</b>	<b>37 275</b>	<b>3 892</b>	<b>3 087</b>
	<b>Johdon palkat ja palkkiot</b>			
Hallituksen jäsenet ja toimitusjohtaja	1 095	1 074	494	388
	<b>Henkilöstö keskimäärin</b>			
Konsernin palveluksessa tilikauden aikana keskimäärin				
Henkilöstöä	1 048	1 049	65	57
Yhteisyrityksissä	5	5		



## TS-YHTYMÄ OY / TULOSLASKELMAN LIITETIEDOT 31.12.2023

1000 €	KONSERNI		TS-YHTYMÄ OY	
	2023	2022	2023	2022
<b>5 POISTOT JA ARVONALENTUMISET</b>				
Suunnitelman mukaiset poistot	4 316	6 174	2 012	2 849
Konserniliikkeen poisto	32	32		
Arvonalennukset pysyvien vastaavien hyödykkeistä	-36	-584		
<b>Yhteensä</b>	<b>4 312</b>	<b>5 622</b>	<b>2 012</b>	<b>2 849</b>
<b>6 LIIKETOIMINNAN MUUT KULUT</b>				
<b>Tilintarkastajan palkkiot</b>				
PricewaterhouseCoopers Oy				
Lakisääteinen tilintarkastus	62	65	17	19
Veroneuvonta	15	138	15	138
Muut palkkiot	12	11	6	7
<b>Yhteensä</b>	<b>88</b>	<b>214</b>	<b>38</b>	<b>163</b>
<b>7 RAHOITUSTUOTOT JA -KULUT</b>				
<b>Osinkotuotot</b>				
Saman konsernin yrityksiltä			3 150	829
Osakkuusyrityksiltä			38	63
Muilta	492	644	298	298
<b>Osinkotuotot yhteensä</b>	<b>492</b>	<b>644</b>	<b>3 486</b>	<b>1 189</b>
<b>Korkotuotot pitkäaikaisista sijoituksista</b>				
Saman konsernin yrityksiltä				
Muilta	470	2		
<b>Muut korkotulot</b>				
Saman konsernin yrityksiltä		2	11	57
Muilta	1 508	575	973	481
<b>Korkotuotot yhteensä</b>	<b>1 977</b>	<b>579</b>	<b>985</b>	<b>538</b>
<b>Muut rahoitustuotot</b>				
Saman konsernin yrityksiltä	220		220	
Pääomavastikkeet	2	1		
Muilta	1 475	5 471	1 405	5 446
Arvonalentumiset pysyvien vastaavien sijoituksista				
<b>Muut rahoitustuotot yhteensä</b>	<b>1 697</b>	<b>5 472</b>	<b>1 625</b>	<b>5 446</b>
<b>Rahoitustuotot yhteensä</b>	<b>4 167</b>	<b>6 695</b>	<b>6 095</b>	<b>7 174</b>
<b>Korkokulut</b>				
Saman konsernin yrityksiltä			-726	-91
Muille	-327	-109	-90	-70
<b>Korkokulut yhteensä</b>	<b>-327</b>	<b>-109</b>	<b>-816</b>	<b>-160</b>
<b>Muut rahoituskulut</b>				
Saman konsernin yrityksille				
Osakkuusyrityksille	-323	-4		-4
Muille	-1 505	-4 156	-1 417	-4 129
<b>Muut rahoituskulut yhteensä</b>	<b>-1 829</b>	<b>-4 160</b>	<b>-1 417</b>	<b>-4 132</b>
<b>Rahoituskulut yhteensä</b>	<b>-2 156</b>	<b>-4 269</b>	<b>-2 234</b>	<b>-4 293</b>

## TS-YHTYMÄ OY / TULOSLASKELMAN LIITETIEDOT 31.12.2023

1000 €	KONSERNI		TS-YHTYMÄ OY	
	2023	2022	2023	2022
<b>Rahoitustuotot ja -kulut yhteensä</b>	<b>2 011</b>	<b>2 426</b>	<b>3 861</b>	<b>2 881</b>
<b>Erään muut korko- ja rahoitustuotot sisältyy kurssivoittoja (-tappioita)</b>	<b>0</b>	<b>130</b>	<b>5</b>	<b>107</b>
<b>8 TILINPÄÄTÖSSIIRROT</b>				
tehtyjen poistojen erotus			-130	38
Saadut konserniavustukset			9 552	10 232
Annetut konserniavustukset				
<b>Tilinpäätössiirrot yhteensä</b>			<b>9 422</b>	<b>10 269</b>
<b>9 TULOVEROT</b>				
Tuloverot			-1 884	-2 054
Tuloverot varsinaisesta toiminnasta	-3 327	-7 883	-1 219	-5 534
Laskennallisten verojen muutos	214	12		
<b>Yhteensä</b>	<b>-3 114</b>	<b>-7 871</b>	<b>-3 103</b>	<b>-7 588</b>
<b>10 AINEETTOMAT HYÖDYKKEET</b>				
<b>AINEETTOMAT OIKEUDET</b>				
Hankintameno 1.1.	880	880	170	170
Lisäykset				
Vähennykset				
Siirrot erien välillä				
<b>Hankintameno 31.12.</b>	<b>880</b>	<b>880</b>	<b>170</b>	<b>170</b>
Kertyneet poistot ja arvonalennukset 1.1.	-415	-349	-21	-20
Poistot	-66	-66	-1	-1
<b>Kertyneet poistot ja arvonalennukset 31.12.</b>	<b>-482</b>	<b>-415</b>	<b>-23</b>	<b>-21</b>
<b>Kirjanpitoarvo 31.12.</b>	<b>398</b>	<b>465</b>	<b>147</b>	<b>149</b>
<b>LIIKEARVO</b>				
Hankintameno 1.1.	1 047	1 047		
Yritysmyynnit				
<b>Hankintameno 31.12.</b>	<b>1 047</b>	<b>1 047</b>		
Kertyneet poistot ja arvonalennukset 1.1.	-1 047	-965		
Vähennysten kertyneet poistot		-83		
<b>Kertyneet poistot ja arvonalennukset 31.12.</b>	<b>-1 047</b>	<b>-1 047</b>		
<b>Kirjanpitoarvo 31.12.</b>				
<b>KONSERNILIIEKARVO</b>				
Hankintameno 1.1.	12 055	12 055		
Siirrot erien välillä	0			
<b>Hankintameno 31.12.</b>	<b>12 054</b>	<b>12 055</b>		
Kertyneet poistot ja arvonalennukset 1.1.	-11 936	-11 904		
Siirtojen kertyneet poistot	0			
Poistot	-32	-32		
<b>Kertyneet poistot ja arvonalennukset 31.12.</b>	<b>-11 968</b>	<b>-11 936</b>		
<b>Kirjanpitoarvo 31.12.</b>	<b>86</b>	<b>119</b>		





## TS-YHTYMÄ OY / TASEEN LIITETIEDOT 31.12.2023

1000 €	KONSERNI		TS-YHTYMÄ OY	
	2023	2022	2023	2022
<b>MUUT AINEETTOMAT HYÖDYKKEET</b>				
Hankintameno 1.1.	14 555	14 983	9 623	10 215
Lisäykset	3	130		
Vähennykset		-646		-593
Siirrot erien välillä	-2 702	88	-2 990	1
Yritysmyyntit				
<b>Hankintameno 31.12.</b>	<b>11 855</b>	<b>14 555</b>	<b>6 634</b>	<b>9 623</b>
Kertyneet poistot ja arvonalennukset 1.1.	-14 251	-14 673	-9 549	-10 011
Vähennysten kertyneet poistot		551		546
Siirtojen kertyneet poistot	2 702	-1	2 990	-1
Poistot	-125	-127	-50	-83
Yritysmyyntit				
<b>Kertyneet poistot ja arvonalennukset 31.12.</b>	<b>-11 674</b>	<b>-14 251</b>	<b>-6 610</b>	<b>-9 549</b>
<b>Kirjanpitoarvo 31.12.</b>	<b>181</b>	<b>303</b>	<b>23</b>	<b>74</b>
<b>AINEETTOMAT HYÖDYKKEET</b>				
Hankintameno 1.1.	28 536	28 965	9 793	10 386
Lisäykset	3	130		
Vähennykset		-646		-593
Siirrot erien välillä	-2 702	88	-2 990	1
Yritysmyyntit				
<b>Hankintameno 31.12.</b>	<b>25 837</b>	<b>28 536</b>	<b>6 804</b>	<b>9 793</b>
Kertyneet poistot ja arvonalennukset 1.1.	-27 650	-27 891	-9 571	-10 031
Vähennysten kertyneet poistot		468		546
Siirtojen kertyneet poistot	2 702	-1	2 990	-1
Poistot	-224	-226	-52	-84
Yritysmyyntit				
<b>Kertyneet poistot ja arvonalennukset 31.12.</b>	<b>-25 171</b>	<b>-27 650</b>	<b>-6 633</b>	<b>-9 571</b>
<b>Kirjanpitoarvo 31.12.</b>	<b>665</b>	<b>886</b>	<b>171</b>	<b>223</b>
<b>11 AINEELLISET HYÖDYKKEET</b>				
<b>MAA- JA VESIALUEET OMISTETUT</b>				
Hankintameno 1.1.	5 171	8 833	2 329	5 967
Muuntoerot	13	-24		
Vähennykset		-3 638		-3 638
<b>Hankintameno 31.12.</b>	<b>5 184</b>	<b>5 171</b>	<b>2 329</b>	<b>2 329</b>
<b>Kirjanpitoarvo 31.12.</b>	<b>5 184</b>	<b>5 171</b>	<b>2 329</b>	<b>2 329</b>
<b>MAA-ALUEET VUOKRAOIKEUDET</b>				
Hankintameno 1.1.	718	718	718	718
<b>Hankintameno 31.12.</b>	<b>718</b>	<b>718</b>	<b>718</b>	<b>718</b>
<b>Kirjanpitoarvo 31.12.</b>	<b>718</b>	<b>718</b>	<b>718</b>	<b>718</b>
<b>MAA- JA VESIALUEET 31.12.</b>	<b>5 902</b>	<b>5 888</b>	<b>3 047</b>	<b>3 047</b>

## TS-YHTYMÄ OY / TASEEN LIITETIEDOT 31.12.2023

1000 €	KONSERNI		TS-YHTYMÄ OY	
	2023	2022	2023	2022
<b>RAKENNUKSET JA RAKENNELMAT</b>				
Hankintameno 1.1.	107 496	120 903	93 630	106 829
Muuntoerot	115	-209		
Lisäykset	22		11	
Vähennykset		-13 199		-13 199
Siirrot erien välillä	2 896		2 888	
<b>Hankintameno 31.12.</b>	<b>110 528</b>	<b>107 496</b>	<b>96 528</b>	<b>93 630</b>
Kertyneet poistot ja arvonalennukset 1.1.	-87 866	-92 831	-78 472	-83 509
Muuntoerot	-39	69		
Vähennysten kertyneet poistot		7 542		7 542
Siirtojen kertyneet poistot	-2 888		-2 888	
Poistot	-1 819	-2 646	-1 679	-2 505
<b>Kertyneet poistot ja arvonalennukset 31.12.</b>	<b>-92 613</b>	<b>-87 866</b>	<b>-83 039</b>	<b>-78 472</b>
<b>Kirjanpitoarvo 31.12.</b>	<b>17 915</b>	<b>19 629</b>	<b>13 489</b>	<b>15 158</b>
<b>KONEET JA KALUSTO</b>				
Hankintameno 1.1.	52 079	53 679	15 681	-15 464
Muuntoerot	4	-7		
Lisäykset	1 059	772	349	110
Vähennykset	-2 398	-2 550	-365	-688
Siirrot erien välillä	1 914	184	-375	795
Yritysmyyntit				
<b>Hankintameno 31.12.</b>	<b>52 658</b>	<b>52 079</b>	<b>15 290</b>	<b>15 681</b>
Kertyneet poistot ja arvonalennukset 1.1.	-47 260	-47 475	-15 209	-14 926
Muuntoerot	-2	4		
Vähennysten kertyneet poistot	2 334	3 056	348	669
Siirtojen kertyneet poistot	-70	-703	375	-715
Poistot	-2 211	-2 142	-259	-237
Yritysmyyntit				
<b>Kertyneet poistot ja arvonalennukset 31.12.</b>	<b>-47 209</b>	<b>-47 260</b>	<b>-14 744</b>	<b>-15 209</b>
<b>Kirjanpitoarvo 31.12.</b>	<b>5 449</b>	<b>4 818</b>	<b>545</b>	<b>472</b>
<b>Koneiden ja laitteiden osuus kirjanpitoarvosta 31.12.</b>				
	<b>1 813</b>	<b>3 268</b>		
<b>MUUT AINEELLISET HYÖDYKKEET</b>				
Hankintameno 1.1.	10 096	10 656	9 380	9 940
Lisäykset	102		102	
Vähennykset	-433	-560	-431	-560
Siirrot erien välillä	-5		-5	
<b>Hankintameno 31.12.</b>	<b>9 759</b>	<b>10 096</b>	<b>9 046</b>	<b>9 380</b>
Kertyneet poistot ja arvonalennukset 1.1.	-2 456	-2 439	-2 036	-2 020
Vähennysten kertyneet poistot		7		7
Siirtojen kertyneet poistot	5		5	
Poistot	-22	-23	-22	-23
<b>Kertyneet poistot ja arvonalennukset 31.12.</b>	<b>-2 473</b>	<b>-2 456</b>	<b>-2 053</b>	<b>-2 036</b>
<b>Kirjanpitoarvo 31.12.</b>	<b>7 286</b>	<b>7 640</b>	<b>6 992</b>	<b>7 344</b>



## TS-YHTYMÄ OY / TASEEN LIITETIEDOT 31.12.2023

1000 €	KONSERNI		TS-YHTYMÄ OY	
	2023	2022	2023	2022
<b>ENNAKKOMAKSUT JA KESKENERÄISET HANKINNAT</b>				
Hankintameno 1.1.	1 640	73		
Lisäykset	310	1 726	74	17
Siirrot erien välillä	-1 852	-159		-17
<b>Hankintameno 31.12.</b>	<b>99</b>	<b>1 640</b>	<b>74</b>	<b>0</b>
<b>Kirjanpitoarvo 31.12.</b>	<b>99</b>	<b>1 640</b>	<b>74</b>	<b>0</b>
<b>AINEELLISET HYÖDYKKEET</b>				
Hankintameno 1.1.	177	194 863	121 738	138 918
Muuntoerot	132	-240		
Lisäykset	1 493	2 498	536	127
Vähennykset	-2 831	-19 947	-797	-18 085
Siirrot erien välillä	2 953	26	2 508	777
Yritysmyynti				
<b>Hankintameno 31.12.</b>	<b>178 945</b>	<b>177 198</b>	<b>123 984</b>	<b>121 738</b>
Kertyneet poistot ja arvonalennukset 1.1.	-137 582	-142 745	-95 717	-100 455
Muuntoerot	-42	73		
Vähennysten kertyneet poistot	2 334	10 604	348	8 218
Siirtojen kertyneet poistot	-2 953	-703	-2 508	-715
Poistot	-4 053	-4 812	-1 960	-2 765
Yritysmyynti				
<b>Kertyneet poistot ja arvonalennukset 31.12.</b>	<b>-142 295</b>	<b>-137 582</b>	<b>-99 837</b>	<b>-95 717</b>
<b>Kirjanpitoarvo 31.12.</b>	<b>36 650</b>	<b>39 616</b>	<b>24 147</b>	<b>26 021</b>
<b>12 SJOITUKSET</b>				
<b>KONSERNIOSAKKEET</b>				
Hankintameno 1.1.			69 698	44 487
Lisäykset			500	25 253
Vähennykset			-419	-42
<b>Kirjanpitoarvo 31.12.</b>	<b>0</b>	<b>0</b>	<b>69 779</b>	<b>69 698</b>
<b>KONSERNISAAMISET KONSERNIYHTIÖILTÄ</b>				
Hankintameno 1.1.				
Vähennykset				
<b>Kirjanpitoarvo 31.12.</b>	<b>0</b>	<b>0</b>	<b>0</b>	<b>0</b>
<b>OSUUDET JA SAAMISET KONSERNIYRITYKSILTÄ 31.12.</b>			<b>69 779</b>	<b>69 698</b>
<b>OSAKKUUSYHTIÖT</b>				
Hankintameno 1.1.	559	680	181	186
Lisäykset	7		7	
Vähennykset		-5		-5
Siirrot erien välillä	200		200	
Osuus osakkuusyhtiöiden tuloksista	27	-10		
Osakkuusyhtiöt tilikauden aikana saadut osingot	-71	-106		
<b>Kirjanpitoarvo 31.12.</b>	<b>723</b>	<b>559</b>	<b>388</b>	<b>181</b>

## TS-YHTYMÄ OY / TASEEN LIITETIEDOT 31.12.2023

1000 €	KONSERNI		TS-YHTYMÄ OY	
	2023	2022	2023	2022
<b>SAAMISET OMISTUSYHTEISYRITYKSILTÄ</b>				
Hankintameno 1.1.				
Siirrot erien välillä			323	
<b>Kirjanpitoarvo 31.12.</b>	<b>0</b>	<b>0</b>	<b>323</b>	<b>0</b>
<b>OSUUDET JA SAAMISET OMISTUSYHTEISYRITYKSILTÄ 31.12.</b>	<b>723</b>	<b>559</b>	<b>712</b>	<b>181</b>
<b>MUUT OSAKKEET JA OSUUDET</b>				
Hankintameno 1.1.	11 689	12 315	11 558	12 178
Lisäykset	496	18	496	18
Vähennykset		-644		-639
Siirrot erien välillä	-200		-200	
<b>Kirjanpitoarvo 31.12.</b>	<b>11 985</b>	<b>11 689</b>	<b>11 854</b>	<b>11 558</b>
<b>PITKÄAIKAISET SJOITUKSET</b>				
Hankintameno 1.1.	5 967	5 967	5 967	5 967
Lisäykset				
Vähennykset				
<b>Kirjanpitoarvo 31.12.</b>	<b>5 967</b>	<b>5 967</b>	<b>5 967</b>	<b>5 967</b>
<b>MUUT SAAMISET</b>				
Hankintameno 1.1.	311	211	274	174
Lisäykset	83	100	83	100
Siirrot erien välillä	-323		-323	
<b>Kirjanpitoarvo 31.12.</b>	<b>71</b>	<b>311</b>	<b>34</b>	<b>274</b>
<b>SJOITUKSET</b>				
Hankintameno 1.1.	18 527	19 173	87 677	62 991
Lisäykset	587	118	1 087	25 371
Vähennykset		-649	-419	-686
Siirrot erien välillä	-323			
Osuus osakkuusyhtiöiden tuloksista	27	-10		
Osakkuusyhtiöt, tilikauden aikana saadut osingot	-71	-106		
Arvonalennukset				
<b>Sijoitukset 31.12.</b>	<b>18 746</b>	<b>18 527</b>	<b>88 345</b>	<b>87 677</b>
<b>13 VAIHTO-OMAISUUS</b>				
Aineet ja tarvikkeet	1 736	2 361	10	18
Keskeneräiset tuotteet	79	122		
Valmiit tuotteet/tavarat	460	568	0	0
Muu vaihto-omaisuus	123 086	96 886	85 433	68 806
<b>Kirjanpitoarvo 31.12.</b>	<b>125 361</b>	<b>99 937</b>	<b>85 443</b>	<b>68 825</b>
<b>VAIHTO-OMAISUUTEEN SISÄLTÄVÄT ARVOPAPERIT</b>				
Jälleenhankintahinta	169 421	141 965	132 215	107 414
Kirjanpitoarvo	123 086	96 886	85 433	68 806
Erotus	46 336	45 079	46 782	38 608



## TS-YHTYMÄ OY / TASEEN LIITETIEDOT 31.12.2023

1000 €	KONSERNI		TS-YHTYMÄ OY	
	2023	2022	2023	2022
<b>14 PITKÄAIKAISET SAAMISET</b>				
Muilta				
Lainasaamiset	486	284	486	284
Siirtosaamiset	47	46		
Vuokravakuudet	10		10	
Muut saamiset	543	330	496	284
Laskennalliset verosaamiset konsernitaseessa (ei erillisyyhtiöiden taseissa)	108	131		
<b>Pitkäaikaiset saamiset yhteensä</b>	<b>651</b>	<b>461</b>	<b>496</b>	<b>284</b>
Laskennalliset verosaamiset				
Konserniyritysten omiin taseisiin sisältyvät yhdistelytoimenpiteet	0	122		
Vahvistetut tappiot	13	9		
Muut jaksotuserot	2 430	2 786		
	2 443	2 917		
<b>15 LYHYTAIKAISET SAAMISET</b>				
Myyntisaamiset	9 432	10 719	791	754
Saamiset saman konserniin kuuluvilta yrityksiltä				
Myyntisaamiset konserniyhtiöiltä			2	3
Lainasaamiset konserniyhtiöiltä			351	667
Siirtosaamiset konserniyhtiöiltä			160	180
Saamiset konserniyhtiöiltä			513	850
Saamiset omistusyhteisyrityksiltä				
Myyntisaamiset				
Muut saamiset				
Saamiset omistusyhteisyrityksiltä				
Lainasaamiset	55	37	54	36
Lainasaamiset lähipiiriltä	54	182	54	182
Muut saamiset	16	148		
Siirtosaamiset	1 903	1 367	571	574
<b>Lyhytaikaiset saamiset yhteensä</b>	<b>11 460</b>	<b>12 453</b>	<b>1 983</b>	<b>2 396</b>
<b>SIIRTOSAAMISTEN OLENNAISET ERÄT</b>				
Lähdeveronhyvityssaamiset	140	104	140	104
Jaksotetut henkilösivukulut	11	4		1
Jaksotetut verot	97	21	5	
Korot	197	233	155	233
Vuosihyvitykset				
Muut siirtosaamiset	1 459	1 005	272	236
	1 903	1 367	571	574
<b>HALLITUKSEN JA TOIMITUSJOHTAJAN ELÄKESITOUKUKSET</b>				
Konserniyhtiöissä hallitusten jäsenten ja toimitusjohtajien eläkeikä on konsernissa työskentelevien osalta 60–68 vuotta				
<b>16 RAHOITUSARVOPAPERIT</b>				
<b>RAHOITUSOMAISUUSARVOPAPERIT</b>				
Jälleenhankintahinta				
Kirjanpitoarvo				
Erotus				

## TS-YHTYMÄ OY / TASEEN LIITETIEDOT 31.12.2023

1000 €	KONSERNI		TS-YHTYMÄ OY	
	2023	2022	2023	2022
<b>17 OMA PÄÄOMA</b>				
<b>Sidottu oma pääoma</b>				
Osakepääoma 1.1.	5 404	5 404	5 404	5 404
Osakepääoma - siirrot erien välillä	-5 401		-5 401	
<b>Osakepääoma 31.12.</b>	<b>3</b>	<b>5 404</b>	<b>3</b>	<b>5 404</b>
Vararahasto 1.1.	81	82		
Muuntoero	0	0		
Siirrot erien välillä				
<b>Vararahasto 31.12.</b>	<b>81</b>	<b>81</b>		
<b>Sidottu oma pääoma yhteensä</b>	<b>84</b>	<b>5 485</b>	<b>3</b>	<b>5 404</b>
<b>Vapaa oma pääoma</b>				
SVOP-rahasto 1.1.	8 645	8 645	2 747	2 747
Siirrot erien välillä	5 397		5 401	
<b>SVOP-rahasto 31.12.</b>	<b>14 042</b>	<b>8 645</b>	<b>8 149</b>	<b>2 747</b>
Muut rahastot 1.1.	6	6		
Siirrot erien välillä	-6			
<b>Muut rahastot 31.12.</b>	<b>-0</b>	<b>6</b>		
<b>VOITTOVARAT</b>				
Voitto edellisiltä tilikaudelta 1.1.	188 660	177 069	192 351	179 884
Muuntoerot	247	-1 821		
Vähemmistöosuuden muutos	52			
Osingonjako	-17 628	-16 038	-17 628	-16 038
Omien osakkeiden hankinta	-160	-83	-160	
Siirrot erien välillä	1			
<b>Voitto edellisiltä tilikaudelta 31.12.</b>	<b>171 172</b>	<b>159 127</b>	<b>174 563</b>	<b>163 846</b>
<b>Tilikauden voitto/tappio</b>	<b>14 935</b>	<b>29 533</b>	<b>15 265</b>	<b>28 505</b>
<b>Voittovarot yhteensä 31.12.</b>	<b>186 108</b>	<b>188 660</b>	<b>189 828</b>	<b>192 351</b>
<b>Vapaa oma pääoma yhteensä</b>	<b>200 150</b>	<b>197 311</b>	<b>197 977</b>	<b>195 098</b>
<b>Oma pääoma yhteensä</b>	<b>200 233</b>	<b>202 796</b>	<b>197 979</b>	<b>200 502</b>
<b>LASKELMA JAKOKELPOISESTA OMASTA PÄÄOMASTA 31.12.</b>				
Muut rahastot	-0	6		
Muuntoerot	2 625	2 944		
Voitto edellisiltä tilikaudelta	171 172	159 127	174 563	163 846
Tilikauden voitto	14 935	29 533	15 265	28 505
- Kertyneestä poistoerosta ja vapaaehtoisista varauksista omaan pääomaan merkitty osuus	-4 297	-5 241		
<b>Yhteensä</b>	<b>184 436</b>	<b>186 370</b>	<b>189 828</b>	<b>192 351</b>
<b>Yhtiön osakepääoma jakautuu osakelajeittain seuraavasti</b>				
	<b>2023</b>		<b>2022</b>	
A-sarja (1 ääni/osake)	320 508 kpl	3 t€	320 754 kpl	5 404 t€



## TS-YHTYMÄ OY / TASEEN LIITETIEDOT 31.12.2023

1000 €	KONSERNI		TS-YHTYMÄ OY	
	2023	2022	2023	2022
<b>18 VÄHEMMISTÖOSUUS</b>				
Vähemmistöosuus kauden alussa	775	807		
Osingonjako	-68	-101		
Vähemmistön osuus tilikauden tuloksesta	124	68		
Vähemmistöosuuden muutos	-58			
Siirrot erien välillä	-16			
<b>Vähemmistöosuus</b>	<b>758</b>	<b>775</b>		
<b>19 TILINPÄÄTÖSSIIRTOJEN KERTYMÄ</b>				
Tilinpäätössiirtojen kertymä emoyhtiössä muodostuu kertyneestä poistoerosta.				
<b>20 PAKOLLISET VARAUKSET</b>				
Työttömyyseläkevaraus	15	44		
<b>VIERAS PÄÄOMA</b>				
<b>21 PITKÄAIKAINEN VIERAS PÄÄOMA</b>				
Velat muille				
Pääomalainat				
Lainat rahoituslaitoksilta	887	1 060		
Vuokravakuudet	192	154	189	152
Laskennallinen verovelka	1 083	1 319		
Konserniyritysten omiin taseisiin sisältyvät yhdistelytoimenpiteet	9	9		
Tilinpäätössiirrot	1 074	1 310		
	<b>1 083</b>	<b>1 319</b>		
<b>Pitkäaikainen vieras pääoma yhteensä</b>	<b>2 163</b>	<b>2 533</b>	<b>189</b>	<b>152</b>
<b>22 LYHYTAIKAINEN VIERAS PÄÄOMA</b>				
Velat saman konserniin kuuluville yrityksille				
Ostovelat				0
Siirtovelat			49	42
Muut lyhytaikaiset velat			14 613	12 770
			<b>14 661</b>	<b>12 813</b>
Velat omistusyhteisyrityksille				
Ostovelat				
Velat muille				
Lainat rahoituslaitoksilta	197	1 182		
Saadut ennakot	9 109	10 007	149	210
Ostovelat	3 530	3 589	870	830
Muut velat	7 617	7 946	5 792	6 183
Siirtovelat	6 645	12 296	1 051	6 346
	<b>27 098</b>	<b>35 020</b>	<b>7 862</b>	<b>13 569</b>
<b>Lyhytaikainen vieras pääoma</b>	<b>27 098</b>	<b>35 020</b>	<b>22 523</b>	<b>26 382</b>

## TS-YHTYMÄ OY / TASEEN LIITETIEDOT 31.12.2023

1000 €	KONSERNI		TS-YHTYMÄ OY	
	2023	2022	2023	2022
<b>SIIRTOVELKOJEN OLENNAISET ERÄT</b>				
Henkilöstökulujaksotukset	5 992	6 082	599	565
Korot	2	0		
Verot	422	5 803	399	5 589
Muut	228	411	103	235
	<b>6 645</b>	<b>12 296</b>	<b>1 100</b>	<b>6 388</b>
<b>VAKUUDET JA VASTUUSITOUMUKSET</b>				
Rahalaitoslainat, vakuutena kiinteistökiinnityksiä				
<b>Rahalaitoslainat</b>				
<b>Velat, joiden vakuudeksi on annettu kiinnityksiä ja osakkeita</b>				
<b>Lainojen vakuudeksi annetut kiinnitykset ja osakkeet</b>				
Rahalaitoslainojen vakuudeksi annetut kiinteistökiinnitykset	13 960	13 960	13 960	13 960
<b>Vakuudeksi annetut kiinteistökiinnitykset</b>	<b>13 960</b>	<b>13 960</b>	<b>13 960</b>	<b>13 960</b>
<b>LAINOJEN VAKUUDEKSI ANNETUT KIINNITYKSET JA OSAKKEET</b>	<b>13 960</b>	<b>13 960</b>	<b>13 960</b>	<b>13 960</b>
<b>Omasta puolesta annetut vakuudet</b>				
Kiinteistökiinnitykset	14 090	14 090	14 029	14 029
<b>Omasta puolesta annetut vakuudet</b>	<b>14 090</b>	<b>14 090</b>	<b>14 029</b>	<b>14 029</b>
<b>Tytär- ja muiden konserniyhtiöiden puolesta annetut vakuudet</b>				
Takaukset	43	43	43	43
<b>Tytär- ja muiden konserniyhtiöiden puolesta annetut vakuudet</b>	<b>43</b>	<b>43</b>	<b>43</b>	<b>43</b>
<b>Omistusyhteisyritysten puolesta annetut vakuudet</b>				
<b>Muiden puolesta annetut</b>				
Takaukset				
<b>Muiden puolesta annetut</b>				
<b>Annetut vakuudet</b>	<b>14 133</b>	<b>14 133</b>	<b>14 072</b>	<b>14 072</b>



## TS-YHTYMÄ OY / TASEEN LIITETIEDOT 31.12.2023

1000 €	KONSERNI		TS-YHTYMÄ OY	
	2023	2022	2023	2022
<b>Vastuusitoumukset ja muut vastuut</b>				
<b>Shekkilimiittisopimukset</b>				
Myönnetyn limiitin kokonaismäärä	10 000	10 000	10 000	10 000
Alle yhden vuoden sisällä erääntyvät leasingvastuut	44	69		
1–5 vuoden sisällä erääntyvät leasingvastuut	92	163		
Myöhemmin erääntyvät leasingvastuut		34		
<b>Leasingvastuut</b>	<b>136</b>	<b>266</b>		
Alle yhden vuoden sisällä erääntyneet vuokravastuut	87	111	42	40
1–5 vuoden sisällä erääntyvät vuokravastuut	393	606	168	162
Myöhemmin erääntyvät vuokravastuut	862	947	457	481
<b>Muut vuokravastuut</b>	<b>1 342</b>	<b>1 664</b>	<b>667</b>	<b>683</b>
<b>Vastuusitoumukset ja muut vastuut</b>	<b>11 478</b>	<b>11 929</b>	<b>10 667</b>	<b>10 683</b>

## TS-YHTYMÄ OY / TASEEN LIITETIEDOT 31.12.2023

## OSAKKEET JA OSUUDET

	Konsernin omistusosuus-%	Emoyhtiön omistusosuus-%
<b>KONSERNIYRITYKSET</b>		
Hansaprint AB, Ruotsi	100,00	100,00
Hansaprint Oy, Turku	100,00	100,00
Hermes Investment S.a.r.l., Luxemburg	100,00	100,00
Kiinteistö Oy Turun Pläkkäri, Turku	100,00	100,00
Kiinteistöosakeyhtiö Örninkatu 14, Salo	100,00	100,00
Lounais-Suomen Tietojakelu Oy, Turku	100,00	100,00
Newprint Oy, Raisio	66,50	66,50
OY J. Österblad AB, Turku	83,63	83,63
Pansiontien Telakka ja Marina Oy, Turku	78,94	78,94
Priimus Media Oy, Loimaa	100,00	100,00
Salon Alueradio Oy, Salo	91,59	
Salon Seudun Sanomat Oy, Salo	100,00	100,00
TS-Group Hungary Kft, Unkari	100,00	100,00
Turun Sanomat Oy, Turku	100,00	100,00
Turun Tietotarjonta Oy, Turku	100,00	100,00
Uudenkaupungin Sanomat Oy, Uusikaupunki	99,59	
Varsinais-Suomen Tietojakelu Oy, Turku	100,00	100,00

## OSAKKUUSYRITYKSET

Nitro Group Oy, Turku	31,50	31,50
Newprint Kiinteistöt Oy, Raisio	49,00	
Plari Oy, Laitila	50,00	
PKS Jakelu Oy, Helsinki	32,40	32,40
Pisa Jakelu Oy, Tampere	28,57	28,57

Kaikki osakkuusyritykset on yhdistetty pääomaosuusmenetelmällä, lukuunottamatta Plari Oy:tä, jonka tuloslaskelma- ja tase-erät sekä liitetiedot on yhdistelty omistusosuuden mukaisesti.



## TILINTARKASTUSKERTOMUS, LYHENNELMÄ

### TS-Yhtymä Oy:n yhtiökokoukselle

#### Lausunto

Lausuntonamme esitämme, että tilinpäätös antaa oikean ja riittävän kuvan konsernin sekä emoyhtiön toiminnan tuloksesta ja taloudellisesta asemasta Suomessa voimassa olevien tilinpäätöksen laatimista koskevien säännösten mukaisesti ja täyttää lakisääteiset vaatimukset.

#### Tilintarkastuksen kohde

Olemme tilintarkastaneet TS-Yhtymä Oy:n (y-tunnus 0141911-0) tilinpäätöksen tilikaudelta 1.1.–31.12.2023. Tilinpäätös sisältää sekä konsernin että emoyhtiön taseen, tuloslaskelman, rahoituslaskelman ja liitetiedot.

#### Lausunnon perustelut

Olemme suorittaneet tilintarkastuksen Suomessa noudatettavan hyvän tilintarkastustavan mukaisesti. Hyvän tilintarkastustavan mukaisia velvollisuuksiimme kuvataan tarkemmin kohdassa Tilintarkastajan velvollisuudet tilinpäätöksen tilintarkastuksessa.

Käsityksemme mukaan olemme hankkineet lausuntomme perustaksi tarpeellisen määrän tarkoitukseen soveltuvaa tilintarkastusevidenssiä.

#### Riippumattomuus

Olemme riippumattomia emoyhtiöstä ja konsernista niiden Suomessa noudatettavien eettisten vaatimusten mukaisesti, jotka koskevat suorittamaamme tilintarkastusta ja olemme täyttäneet muut näiden vaatimusten mukaiset eettiset velvollisuutemme.

#### Tilinpäätöstä koskevat hallituksen ja toimitusjohtajan velvollisuudet

Hallitus ja toimitusjohtaja vastaavat tilinpäätöksen laatimisesta siten, että se antaa oikean ja riittävän kuvan Suomessa voimassa olevien tilinpäätöksen laatimista koskevien säännösten mukaisesti ja täyttää lakisääteiset vaatimukset. Hallitus ja toimitusjohtaja vastaavat myös sellaisesta sisäisestä valvonnasta, jonka ne katsovat tarpeelliseksi voidakseen laatia tilinpäätöksen, jossa ei ole väärinkäytöksestä tai virheestä johtuvaa olennaista virheellisyttä.

Hallitus ja toimitusjohtaja ovat tilinpäätöstä laatiessaan velvollisia arvioimaan emoyhtiön ja konsernin kykyä jatkaa toimintaansa ja soveltuvissa tapauksissa esittämään seikat, jotka liittyvät toiminnan jatkuvuuteen ja siihen, että tilinpäätös on laadittu toiminnan jatkuvuuteen perustuen. Tilinpäätös laaditaan toiminnan jatkuvuuteen perustuen, paitsi jos emoyhtiö tai konserni aiotaan purkaa tai toiminta lakkauttaa tai ei ole muuta realistista vaihtoehtoa kuin tehdä niin.

#### Tilintarkastajan velvollisuudet tilinpäätöksen tilintarkastuksessa

Tavoitteenamme on hankkia kohtuullinen varmuus siitä, onko tilinpäätöksessä kokonaisuutena väärinkäytöksestä tai

virheestä johtuvaa olennaista virheellisyttä, sekä antaa tilintarkastuskertomus, joka sisältää lausuntomme. Kohtuullinen varmuus on korkea varmuustaso, mutta se ei ole tae siitä, että olennainen virheellisyys aina havaitaan hyvän tilintarkastustavan mukaisesti suoritettavassa tilintarkastuksessa. Virheellisyksiä voi aiheutua väärinkäytöksestä tai virheestä, ja niiden katsotaan olevan olennaisia, jos niiden yksin tai yhdessä voisi kohtuudella odottaa vaikuttavan taloudellisiin päätöksiin, joita käyttäjät tekevät tilinpäätöksen perusteella.

Hyvän tilintarkastustavan mukaiseen tilintarkastukseen kuuluu, että käytämme ammatillista harkintaa ja säilytämme ammatillisen skeptisyyden koko tilintarkastuksen ajan.

Kommunikoimme hallintoelinten kanssa muun muassa tilintarkastuksen suunnittelusta laajuudesta ja ajoituksesta sekä merkittävistä tilintarkastushavainnoista, mukaan lukien mahdolliset sisäisen valvonnan merkittävät puutteellisuudet, jotka tunnistamme tilintarkastuksen aikana.

#### Muut raportointivelvoitteet

##### Muu informaatio

Hallitus ja toimitusjohtaja vastaavat muusta informaatiosta. Muu informaatio käsittää toimintakertomukseen sisältyvän informaation. Tilinpäätöstä koskeva lausuntomme ei kata muuta informaatiota.

Velvollisuutenamme on lukea toimintakertomukseen sisältyvä informaatio tilinpäätöksen tilintarkastuksen yhteydessä ja tätä tehdessämme arvioida, onko toimintakertomukseen sisältyvä informaatio olennaisesti ristiriidassa tilinpäätöksen tai tilintarkastusta suoritettaessa hankkimamme tietämyksen kanssa tai vaikuttaako se muutoin olevan olennaisesti virheellistä. Velvollisuutenamme on lisäksi arvioida, onko toimintakertomus laadittu sen laatimiseen sovellettavien säännösten mukaisesti.

Lausuntonamme esitämme, että toimintakertomuksen ja tilinpäätöksen tiedot ovat yhdenmukaisia ja että toimintakertomus on laadittu toimintakertomuksen laatimiseen sovellettavien säännösten mukaisesti.


Jos teemme suorittamamme työn perusteella johtopäätöksen, että toimintakertomukseen sisältyvässä informaatiossa on olennainen virheellisyys, meidän on raportoitava tästä seikasta. Meillä ei ole tämän asian suhteen raportoitavaa.

Turussa 23. päivänä huhtikuuta 2024

PricewaterhouseCoopers Oy  
Tilintarkastusyhteisö



Kalle Laaksonen, KHT





TS-YHTYMÄ