

Бухгалтерский баланс
на 31 декабря 2012 г.

Организация ОАО "Зеленодольский завод им.А.М.Горького" по ОКПО
Идентификационный номер налогоплательщика _____ ИНН
Вид экономической деятельности судостроение по ОКВЭД
Организационно-правовая форма / форма собственности ОАО/акционерная по ОКОПФ/ОКФС
Единица измерения: тыс. руб. (млн. руб.) _____ по ОКЕИ

Коды	
0710001	
7508954	
1648013442	
35.11.1	
47	13
384(385)	

Местонахождение (адрес) Республика Татарстан
г. Зеленодольск, ул. Заводская, 5

Пояснение ¹	Код	Наименование показателя ²	На 31 декабря	На 31 декабря	На 31 декабря
			20 <u>12</u> г. ³	20 <u>11</u> г. ⁴	20 <u>10</u> г. ⁵
		АКТИВ			
		I. ВНЕОБОРОТНЫЕ АКТИВЫ			
1.1	1110	Нематериальные активы	1 679 185	1 679 187	1 047 208
	1120	Результаты исследований и разработок			
2.1	1130	Основные средства	2 885 209	2 857 098	2 705 088
	1140	Доходные вложения в материальные ценности			
3.1	1150	Финансовые вложения	19 244	19 242	9 116
	1160	Отложенные налоговые активы	211 221	35 457	509 325
2.2	1170	Прочие внеоборотные активы	315 277	48 259	15 435
	1000	Итого по разделу I	5 110 136	4 639 243	4 286 172
		II. ОБОРОТНЫЕ АКТИВЫ			
4.1	1210	Запасы	5 612 985	3 946 754	5 436 488
	1220	Налог на добавленную стоимость по приобретенным ценностям	369 953	294 443	842 634
5.1	1230	Дебиторская задолженность	10 888 339	8 724 313	3 776 016
3.1	1240	Финансовые вложения	37 452	19 390	13 650
	1250	Денежные средства	2 030 274	305 572	292 920
	1260	Прочие оборотные активы			
	1200	Итого по разделу II	18 939 003	13 290 472	10 361 708
	1600	БАЛАНС	24 049 139	17 929 715	14 647 880

Межрайонная ИФНС России по крупнейшим налогоплательщикам по Республике Татарстан
Отдел учета и работы с налогоплательщиками
Дата приема 29.03.13
Фамилия, И.О. Артеменко
Подпись Арт


Пояснения ¹	Код	Наименование показателя ²	На 31 декабря		
			20 12 г. ³	20 11 г. ⁴	20 10 г. ⁵
		ПАССИВ			
		III. КАПИТАЛ И РЕЗЕРВЫ⁶			
	1310	Уставный капитал (складочный капитал, уставный фонд, вклады товарищей)	2 356 614	2 200 614	282 130
	1320	Собственные акции, выкупленные у акционеров	()	()	()
	1340	Переоценка внеоборотных активов			1 817 607
	1350	Добавочный капитал (без переоценки)	534	534	100 877
	1360	Резервный капитал	162		
	1370	Нераспределенная прибыль (непокрытый убыток)	6 465	3 242	(93 106)
	1300	Итого по разделу III	2 363 775	2 204 390	2 107 508
		IV. ДОЛГОСРОЧНЫЕ ОБЯЗАТЕЛЬСТВА			
5.3	1410	Заемные средства	6 811 835	4 231 887	4 904 297
	1420	Отложенные налоговые обязательства	8 829	8 829	8 844
	1430	Резервы под условные обязательства			
	1450	Прочие обязательства			
	1400	Итого по разделу IV	6 820 664	4 240 716	4 913 141
		V. КРАТКОСРОЧНЫЕ ОБЯЗАТЕЛЬСТВА			
5.3	1510	Заемные средства	2 514 278	331 642	781 067
5.3	1520	Кредиторская задолженность	12 350 218	11 152 763	6 845 946
	1530	Доходы будущих периодов	204	204	204
	1540	Резервы предстоящих расходов	0	0	14
	1550	Прочие обязательства			
	1500	Итого по разделу V	14 864 700	11 484 609	7 627 231
	1700	БАЛАНС	24 049 139	17 929 715	14 647 880

Руководитель



Карпов А. Н.
(подпись) (расшифровка подписи)

Главный бухгалтер



Кузьменко К. П.
(подпись) (расшифровка подписи)


« ___ » марта 20 13 г.

Отчет о прибылях и убытках за 12 месяцев 20 12 г.

Организация ОАО "Зеленодольский завод им.А.М.Горького" Форма по ОКУД _____
 Дата (число, месяц, год) _____ по ОКПО _____
 Идентификационный номер налогоплательщика _____ ИНН _____
 Вид экономической деятельности _____ судостроение _____ по ОКВЭД _____
 Организационно-правовая форма / форма собственности ОАО/акционерная по ОКОПФ/ОКФС _____
 Единица измерения: тыс. руб. (млн. руб.) _____ по ОКЕИ _____

Коды	
0710002	
07508954	
1648013442	
35.11.1	
47	13
384(385)	

Пояснение ¹	Код	Наименование показателя ²	За _____ год	
			20 12 г. ³	20 11 г. ⁴
	2110	Выручка ⁵	7 591 472	7 774 397
	2120	Себестоимость продаж	(7 406 183)	(7 593 302)
	2100	Валовая прибыль (убыток)	185 289	181 095
	2210	Коммерческие расходы	(2 923)	(123)
	2220	Управленческие расходы	(0)	(0)
	2200	Прибыль (убыток) от продаж	182 366	180 972
	2310	Доходы от участия в других организациях	0	0
	2320	Проценты к получению	22 545	354 951
	2330	Проценты к уплате	(393 162)	(472 420)
	2340	Прочие доходы	2 286 689	3 865 862
	2350	Прочие расходы	(2 265 135)	(4 185 662)
	2300	Прибыль (убыток) до налогообложения	(166 697)	(256 297)
	2410	Текущий налог на прибыль	(4 347)	(2 347)
	2421	в т. ч. постоянные налоговые обязательства (активы)	40 299	47 748
	2430	Изменение отложенных налоговых обязательств	0	16
	2450	Изменение отложенных налоговых активов	175 764	264 198
	2460	Прочее	(848)	(2 328)
	2400	Чистая прибыль (убыток)	3 872	3 242
		СПРАВОЧНО		
	2510	Результат от переоценки внеоборотных активов, не включаемый в чистую прибыль (убыток) периода		
	2520	Результат от прочих операций, не включаемый в чистую прибыль (убыток) периода		
	2500	Совокупный финансовый результат периода ⁶	3 872	3 242
	2900	Базовая прибыль (убыток) на акцию		
	2910	Разводненная прибыль (убыток) на акцию		

Руководитель  Карпов А. Н.
(подпись) (расшифровка подписи)

Главный бухгалтер  Кузьменко К. П.
(подпись) (расшифровка подписи)

« _____ » _____ марта 20 13 г.

Межрайонная ИФНС России по
крупнейшим налогоплательщикам
по Республике Татарстан
Отдел учета и работы с
налогоплательщиками

Дата приема 29.03.13
 Фамилия, И.О. Александров
 Подпись Александров

Отчет об изменениях капитала за 20 12 г.

Организация _____ ОАО "Зеленодольский завод им. А. М. Горького"
Идентификационный номер налогоплательщика _____ 1648013442
Вид экономической деятельности _____ судостроение
Организационно-правовая форма / форма собственности _____ ОАО/акционерная

Дата (число, месяц, год) _____
Форма по ОКУД _____
по ОКПО _____
ИНН _____
по ОКВЭД _____
по ОКОПФ/ОКФС _____
по ОКЕИ _____

Коды	
0710003	
7508954	
1648013442	
35.11.1	
47	13
384(385)	

Единица измерения: тыс. руб. (млн. руб.)

1. Движение капитала

Наименование показателя	Код	Уставный капитал	Собственные акции, выкупленные у акционеров	Добавочный капитал	Резервный капитал	Нераспределенная прибыль (непокрытый убыток)	Итого
Величина капитала на 31 декабря 20 <u>10</u> г. ¹	3100	282 130	()	1 918 484		(93 106)	2 107 508
За 20 <u>11</u> г. ²							
Увеличение капитала — всего:	3210	1918484		534		96 888	2 015 906
в том числе:							
чистая прибыль	3211	x	x	x	x	3 242	3 242
переоценка имущества	3212	x	x		x		
доходы, относящиеся непосредственно на увеличение капитала	3213	x	x	534	x	93 646	94 180
дополнительный выпуск акций	3214				x	x	
увеличение номинальной стоимости акций	3215	1 918 484			x		x
реорганизация юридического лица	3216						

Межрайонная ИФНС России по крупнейшим налогоплательщикам по Республике Татарстан
Отдел учета и работы с налогоплательщиками

Дата приема 29.03.13

Фамилия, И.О. Артешкина

Подпись АИ

Наименование показателя	Код	Уставный капитал	Собственные акции, выкупленные у акционеров	Добавочный капитал	Резервный капитал	Нераспределенная прибыль (непокрытый убыток)	Итого
Уменьшение капитала — всего:	3220	()		(1 918 484)	()	(540)	(1 919 024)
в том числе:							
убыток	3221	x	x	x	x	()	()
переоценка имущества	3222	x	x	()	x	()	()
расходы, относящиеся непосредственно на уменьшение капитала	3223	x	x	(1 918 484)	x	()	(1 918 484)
уменьшение номинальной стоимости акций	3224	()			x		()
уменьшение количества акций	3225	()			x		()
реорганизация юридического лица	3226						()
дивиденды	3227	x	x	x	x	(540)	(540)
Изменение добавочного капитала	3230	x	x				x
Изменение резервного капитала	3240	x	x	x			x
Величина капитала на 31 декабря 20 11 г. ²	3200	2 200 614	()	534		3 242	2 204 390
<u>За 20 12 г.³</u>							
Увеличение капитала — всего:	3310	156 000			162	3 872	160 034
в том числе:							
чистая прибыль	3311	x	x	x	x	3 872	3 872
переоценка имущества	3312	x	x		x		
доходы, относящиеся непосредственно на увеличение капитала	3313	x	x	0	x	0	0
дополнительный выпуск акций	3314				x	x	
увеличение номинальной стоимости акций	3315	156 000			x	x	156 000
реорганизация юридического лица	3316						
Уменьшение капитала — всего:	3320	()		0	()	(649)	(649)
в том числе:							
убыток	3321	x	x	x	x	()	()
переоценка имущества	3322	x	x	()	x	()	()
расходы, относящиеся непосредственно на уменьшение капитала	3323	x	x	0	x		0
уменьшение номинальной стоимости акций	3324	()			x		()
уменьшение количества акций	3325	()			x		()
реорганизация юридического лица	3326						()
дивиденды	3327	x	x	x	x	(487)	(487)
Изменение добавочного капитала	3330	x	x				x
Изменение резервного капитала	3340	x	x	x		(162)	x
Величина капитала на 31 декабря 20 12 г. ³	3300	2 356 614	()	534	162	6 465	2 363 775

2. Корректировки в связи с изменением учетной политики и исправлением ошибок

Наименование показателя		На 31 декабря 20 <u>11</u> г. ¹	Изменение капитала за 20 <u>12</u> г. ²		На 31 декабря 20 <u>12</u> г. ²
			за счет чистой прибыли (убытка)	за счет иных факторов	
Капитал — всего до корректировок корректировка в связи с: изменением учетной политики исправлением ошибок после корректировок					
в том числе: нераспределенная прибыль (непокрытый убыток): до корректировок корректировка в связи с: изменением учетной политики исправлением ошибок после корректировок					
другие статьи капитала, по которым осуществлены корректировки: (по статьям) до корректировок корректировка в связи с: изменением учетной политики исправлением ошибок после корректировок					

3. Чистые активы

Наименование показателя	На 31 декабря 20 12 г. ³	На 31 декабря 20 11 г. ²	На 31 декабря 20 10 г. ¹
Чистые активы	2 363 979	2 204 594	2 107 712

Руководитель


(подпись) Карлов А. Н.
(расшифровка подписи)

Главный бухгалтер


(подпись) Кузьменко К. П.
(расшифровка подписи)

« ___ » марта 20 13 г.

Примечания

1. Указывается год, предшествующий предыдущему.
2. Указывается предыдущий год.
3. Указывается отчетный год.

Отчет о движении денежных средств за Январь-Декабрь 20 12 г.

Организация Открытое Акционерное Общество "Зеленодольский завод им.А.М.Горького"

Идентификационный номер налогоплательщика _____

Вид экономической

деятельности судостроение

Организационно-правовая форма / форма собственности _____

ОАО

/ акционерная

Единица измерения: тыс. руб.

Дата (число, ме

Форма по О

по ОКП

ИНН

по ОКВЭ

по ОКOPФ/О

по ОКЕ

Коды	
0710004	
7508954	
1648013442	
35.11.1	
47	13
384/385	


Наименование показателя	Код	За <u>Январь-Декабрь</u> 20 <u>12</u> г. ¹		За <u>Январь-Декабрь</u> 20 <u>11</u> г. ²	
		2С	12	2С	11
Денежные потоки от текущих операций					
Поступления — всего	4110	11 070 439		13 636 562	
в том числе:					
от продажи продукции, товаров, работ и услуг	4111	11 009 865		13 208 837	
арендных платежей, лицензионных платежей, роялти, комиссионных и иных аналогичных платежей	4112				
от перепродажи финансовых вложений	4113				
прочие поступления	4119	60 574		427 725	
Платежи — всего	4120	(13 918 854)		(12 788 866)	
в том числе:					
поставщикам (подрядчикам) за сырье, материалы, работы, услуги	4121	(10 023 159)		(10 302 605)	
в связи с оплатой труда работников	4122	(897 187)		(688 281)	
процентов по долговым обязательствам	4123	(394 236)		(470 589)	
налога на прибыль организаций	4124	(7 865)		(1 409)	
налоги и сборы	4125	(785 527)		(641 445)	
прочие платежи	4129	(1 810 880)		(684 537)	
Сальдо денежных потоков от текущих операций	4100	(2 848 415)		847 696	
Денежные потоки от инвестиционных операций					
Поступления — всего	4210	424 235		4 434 986	
в том числе:					
от продажи внеоборотных активов (кроме финансовых вложений)	4211				
от продажи акций других организаций (долей участия)	4212				
от возврата предоставленных займов, от продажи долговых ценных бумаг (прав требования денежных средств к другим лицам)	4213	351 650		4 434 986	
дивидендов, процентов по долговым финансовым вложениям и аналогичных поступлений от долевого участия в других организациях	4214	72 585			
прочие поступления	4219				
Платежи — всего	4220	(1 063 377)		(4 617 192)	
в том числе:					
в связи с приобретением, созданием, модернизацией, реконструкцией и подготовкой к использованию внеоборотных активов	4221	(693 265)		(166 383)	
в связи с приобретением акций других организаций (долей участия)	4222			(10 126)	
в связи с приобретением долговых ценных бумаг (прав требования денежных средств к другим лицам), предоставление займов другим лицам	4223	(370 110)		(4 440 883)	
процентов по долговым обязательствам, включаемым в стоимость инвестиционного актива	4224				
прочие платежи	4229				
Сальдо денежных потоков от инвестиционных операций	4200	(639 142)		(182 206)	

Межрайонная ИФНС России по крупным налогоплательщикам по Республике Татарстан
Отдел учета и работы с налогоплательщиками

Дата приема 29.03.13
Фамилия, И.О. Алиев
Подпись Алиев

Наименование показателя	Код	За Январь-Декабрь	
		2012 г. ¹	2011 г. ²
Денежные потоки от финансовых операций			
Поступления — всего	4310	10 895 717	7 505 028
в том числе:			
получение кредитов и займов	4311	10 629 701	6 954 290
денежных вкладов собственников (участников)	4312		
от выпуска акций, увеличения долей участия	4313	250 000	200 000
от выпуска облигаций, векселей и других долговых ценных бумаг и др.)	4314		
прочие поступления	4319	16 016	350 738
Платежи — всего	4320	(5 683 458)	(8 157 866)
в том числе:			
собственникам (участникам) в связи с выкупом у них акций (долей участия) организации или их выходом из состава участников	4321	()	()
на уплату дивидендов и иных платежей по распределению прибыли в пользу собственников (участников)	4322	(486)	(2 210)
в связи с погашением (выкупом) векселей и других долговых ценных бумаг, возврат кредитов и займов	4323	(5 678 206)	(8 148 334)
прочие платежи	4329	(4766)	(7 322)
Сальдо денежных потоков от финансовых операций	4300	5 212 259	(652 838)
Сальдо денежных потоков за отчетный период	4400	1 724 702	12 652
Остаток денежных средств и денежных эквивалентов на начало отчетного периода	4450	305 572	292 920
Остаток денежных средств и денежных эквивалентов на конец отчетного периода	4500	2 030 274	305 572
Величина влияния изменений курса иностранной валюты по отношению к рублю	4490	11 871	625 100

Руководитель



Карпов А.Н.

(расшифровка подписи)

Главный бухгалтер



Кузьменко
Константин Петрович
(расшифровка подписи)

« ___ » _____ 20 ___ г.

**Пояснения к бухгалтерскому балансу ОАО "Зеленодольский завод имени А. М. Горького"
и отчету о прибылях и убытках (тыс. руб) за 2012 год.**

**1. Нематериальные активы и расходы на научно-исследовательские, опытно-конструкторские и технологические работы (НИОКР)
1.1. Наличие и движение нематериальных активов**

Форма 0710005 с.1

Наименование показателя	Код	Период	На начало года		Изменения за период						На конец периода		
			первоначальная стоимость	накопленная амортизация и убытки от обесценения	Поступило	Выбыло		начислено амортизации	Убыток от обесценения	Переоценка		первоначальная стоимость	накопленная амортизация и убытки от обесценения
						первоначальная стоимость	накопленная амортизация и убытки от обесценения			Первоначальная стоимость	Накопленная амортизация		
Нематериальные активы - всего	5100	за 2012 г.	1 679 235	48				2				1 679 235	50
	5110	за 2011 г.	1 047 253	45	631 982	0	0	3	0	0	0	1 679 235	48
в том числе:	5101		-	-	-	-	-	-	-	-	-	-	-
	5111		-	-	-	-	-	-	-	-	-	-	-

1.2. Первоначальная стоимость нематериальных активов, созданных самой организацией

Наименование показателя	Код	На 31 декабря 2012 г.	На 31 декабря 2011 г.	На 31 декабря 2010 г.
Всего	5120	1 679 235	1 679 235	1 047 100
в том числе:	5121	-	-	-

Межрайонная ИФНС России по крупнейшим налогоплательщикам по Республике Татарстан
Отдел учета и работы с налогоплательщиками

Дата приема 29.03.13

Фамилия, И.О. Алямова

Подпись Алямова

2. Основные средства

2.1. Наличие и движение основных средств

Наименование показателя	Код	Период	На начало года		Изменения за период						На конец периода	
			первоначальная	накопленная	Поступило	Выбыло объектов		начислено амортиза-	Переоценка		первоначальная	накопленная
						первоначальная	накопленная		Первоначальная	Накопленная		
Основные средства (без учета доходных вложений в материальные ценности) - всего	5200	за 2012 г.	3 192 418	335 320	78 300	(15882)	(13501)	47 808			3 254 836	369 627
	5210	за 2011 г.	1 199 788	312 306	2 026 980	(34350)	(17870)	40 893			3 192 418	335 320
в том числе:												
Здания	5201	за 2012 г.	530 023	45 953	2 716			7 499			552 110	53 615
	5211	за 2011 г.	422 430	40 498	110 919	(3327)	(954)	6 409			530 022	45 953
Сооружения	5202	за 2012 г.	205 406	33 147	426	(4)	(4)	2 916			186 457	36 059
	5212	за 2011 г.	165 068	30 480	40 729	(391)	(391)	3 058			205 406	33 147
Передаточные устройства	5203	за 2012 г.	56 602	28 884		(130)	(130)	2 020			56 602	30 903
	5213	за 2011 г.	56 315	26 106	396	(1090)		2 778			56 602	28 884
Машины и оборудование	5204	за 2012 г.	290 339	177 480	49 581	(4376)	(4091)	24 646			335 339	197 837
	5214	за 2011 г.	266 060	171 414	39 893	(15614)	(15614)	21 680			290 339	177 480
Транспорт	5205	за 2012 г.	75 964	45 025	22 398	(11212)	(9116)	9 845			87 225	45 661
	5215	за 2011 г.	63 158	39 407	14 832	(2026)	(325)	5 943			75 964	45 025
Инвентарь и другие основные средства	5206	за 2012 г.	8 465	4 831	3 179	(160)	(160)	882			11 484	5 552
	5216	за 2011 г.	6 756	4 401	2 304	(595)	(595)	1 025			8 465	4 831
Земля	5207	за 2012 г.	2 025 619								2 025 619	
	5217	за 2011 г.	220 000		1 817 907	(12288)					2 025 619	

2.2. Незавершенные капитальные вложения

Наименование показателя	Код	Период	На начало года	Изменения за период			На конец периода
				затраты за период	списано	принято к учету в качестве основных средств или увеличена стоимость	
Незавершенное строительство и незаконченные операции по приобретению, модернизации и т.п. основных средств - всего	5240	за 2012 г.	48 259	345 135	0	(78 117)	315 277
	5250	за 2011 г.	15 435	242 275	0	(209 451)	48 259
в том числе:							
Здания и сооружения	5241	за 2012 г.	32 623	130		(130)	32 623
	5251	за 2011 г.	8 733	175 934	0	(152 044)	32 623
Оборудование, машины и механизмы	5242	за 2012 г.	15 636	345 005		(77 987)	282 654
	5252	за 2011 г.	6 702	66 041		(57 107)	15 636
Земельные участки	5243	за 2012 г.	0	0	0	-	0
	5253	за 2011 г.		300		-300	0

2.3. Изменение стоимости основных средств в результате достройки, дооборудования, реконструкции и частичной ликвидации

Наименование показателя	Код	за 2011 г.	за 2010 г.
Увеличение стоимости объектов основных средств в результате достройки, дооборудования, реконструкции -	5260	22 514	166 882
в том числе:			
Здания и сооружения	5261	2 096	115 673
Оборудование, машины и механизмы	5262	20 418	51 209
Уменьшение стоимости объектов основных средств в результате частичной ликвидации - всего:	5270	0	0
в том числе:			
Здания и сооружения	5271	0	0
Оборудование, машины, механизмы	5272		

2.4. Иное использование основных средств

Наименование показателя	Код	На 31 декабря 2012 г.	На 31 декабря 2011 г.	На 31 декабря 2010 г.
Переданные в аренду основные средства, числящиеся на балансе	5280	3 607	3 014	3 014
Переданные в аренду основные средства, числящиеся за балансом	5281	-	-	-
Полученные в аренду основные средства, числящиеся на балансе	5282	-	-	-
Полученные в аренду основные средства, числящиеся за балансом	5283			
Объекты недвижимости, принятые в эксплуатацию и фактически используемые, находящиеся в процессе государственной регистрации	5284	-	-	-
Иное использование основных средств (залог и др.)	5285	2 421 842	689 579	424 396
	5286			

3. Финансовые вложения

3.1. Наличие и движение финансовых вложений

Наименование показателя	Код	Период	На начало года		Изменения за период					На конец периода		
			первоначальная стоимость	накопленная корректировка	Поступило	выбыло (погашено)		начисление процентов (включая доведение первоначальной стоимости до номинальной)	Текущей рыночной стоимости (убытков от обесценения)	первоначальная стоимость	накопленная корректировка	
						первоначальная стоимость	накопленная корректировка					
Долгосрочные - всего	5301	за 2012 г.	19 242		2						19 244	
	5311	за 2011 г.	9 116	0	3 045 770	(3 035 644)	0	0	0	0	19 242	0
в том числе: векселя	5302	за 2012 г.	1 100								1 100	
	5312	за 2011 г.	1 100	0	3 035 644	(3 035 644)	0	0	0	0	1 100	
займы	5303	за 2012 г.	8 000	0	0	0	0	0	0	0	8 000	0
	5313	за 2011 г.	8 000	0	0	0	0	0	0	0	8 000	0
вклады в УК	5304	за 2012 г.	10 010		3	0	0	0	0	0	10 013	0
	5314	за 2011 г.	10	0	10 000	0	0	0	0	0	10 010	0
акции	5305	за 2012 г.	131		0	0	0	0	0	0	131	0
	5315	за 2011 г.	10	0	10 000	0	0	0	0	0	10 010	0
Краткосрочные - всего	5306	за 2012 г.	19 390		370 110	(352 048)					37 452	0
	5316	за 2011 г.	13 650	0	1 405 039	(1 399 299)	0	0	0	0	19 390	0
в том числе: займы	5307	за 2012 г.	19 390		370 110	(352 048)					37 452	
	5317	за 2011 г.	13 650	0	1 405 039	(1 399 299)	0	0	0	0	19 390	0
Финансовых вложений - итога	5300	за 2012 г.	38 632	0	370 112	(352 048)	0	0	0	0	56 696	0
	5310	за 2011 г.	22 766	0	4 450 809	(4 434 943)	0	0	0	0	38 632	0

3.2. Иное использование финансовых вложений

Наименование показателя	Код	На 31 декабря 2012 г.	На 31 декабря 2011 г.	На 31 декабря 2010 г.
Финансовые вложения, находящиеся в залоге - всего	5320	0	0	0
в том числе:				
	5321	0	0	0
Финансовые вложения, переданные третьим лицам (кроме продажи) - всего	5325	0	0	0
в том числе:				
	5326	0	0	0
Иное использование финансовых вложений	5329	0	0	0

4. Запасы

4.1. Наличие и движение запасов

Наименование показателя	Код	Период	На начало года		Изменения за период					На конец периода	
			себе-стоимость	величина резерва под снижение стоимости	поступления и затраты	выбыло		убытков от снижения стоимости	оборот запасов между их группами (видами)	себе-стоимость	величина резерва под снижение стоимости
						себе-стоимость	резерв под снижение стоимости				
Запасы - всего	5400	за 2012 г.	3 946 754		21 257 116	(19 009 391)			(581 494)	5 612 985	
	5420	за 2011 г.	5 436 488		18 428 169	(19 917 903)			X	3 946 754	
в том числе:											
Сырье, материалы и другие аналогичные ценности	5401	за 2012 г.	402 383		1 724 613	(1 712 216)			40 749	455 529	
	5421	за 2011 г.	195 681		3 052 919	(2 980 498)			134 281	402 383	
Судовое оборудование	5402	за 2012 г.	357 141		4 096 452	(2 729 706)				1 723 887	
	5422	за 2011 г.	264 844		2 020 084	(1 927 787)				357 141	
Готовая продукция	5403	за 2012 г.	202 502		7 257 770	(7 273 088)				187 184	
	5423	за 2011 г.	189 485		7 360 023	(7 347 006)				202 502	
Товары для перепродажи	5404	за 2012 г.	774		38 574	(17 804)			(20 024)	1 520	
	5424	за 2011 г.	1 194		153 392	(137 414)			(16 398)	774	
Затраты в незавершённом производстве - специальное судостроение	5405	за 2012 г.	1 344 263		5 347 389	(5 490 738)			(24 363)	1 176 551	
	5425	за 2011 г.	3 992 209		3 894 085	(6 488 942)			(53 089)	1 344 263	
Затраты в незавершенном производстве - гражданское судостроение	5406	за 2012 г.	1 293 119		1 023 427	(465 638)			(15 707)	1 850 908	
	5426	за 2011 г.	548 456		767 132	(6 762)				1 293 119	
Затраты в незавершённом производстве - продукция машиностроения	5407	за 2012 г.	69 022		204 236	(220 016)			(6 545)	46 697	
	5427	за 2011 г.	57 920		215 898	(192 017)			(12 779)	69 022	
Затраты в незавершённом производстве - мостостроение	5408	за 2012 г.	99 281		651 011	(750 292)				0	
	5428	за 2011 г.	23 690		416 327	(337 262)			(3 474)	99 281	
Затраты в незавершённом производстве - металлургическая продукция	5409	за 2012 г.	48 634		343 989	(325 514)			(15 343)	51 766	
	5429	за 2011 г.	51 611		345 396	(303 655)			(44 718)	48 634	
Затраты в незавершённом производстве - прочая продукция, товары и услуги	5410	за 2012 г.	91 598		557 724	(8 818)			(555 968)	84 536	
	5430	за 2011 г.	75 536		194 182	(190 004)			11 884	91 598	
Прочие запасы	5420	за 2012 г.	38 037		11 931	(15 561)				34 407	
	5440	за 2011 г.	35 862		8 731	(6 556)				38 037	

4.2. Запасы в залоге

Наименование показателя	Код	На 31 декабря 2012 г.	На 31 декабря 2011 г.	На 31 декабря 2010 г.
Запасы, не оплаченные на отчетную дату -	5450	-	-	-
в том числе:				
	5451		-	-
Запасы, находящиеся в залоге по договору - всего	5460	73 756	2 585 356	2 177 215
в том числе:				
готовая продукция в залоге	5461	73 756	45 296	61 364
НЗП в залоге	5462	-	2 540 060	2 115 851

5. Дебиторская и кредиторская задолженность
5.1. Наличие и движение дебиторской задолженности

Наименование показателя	Код	Период	На начало года		Изменения за период						На конец периода	
			учтенная по условиям договора	величина резерва по сомнительным долгам	поступление		выбыло				учтенная по условиям договора	величина резерва по сомнительным долгам
					в результате хозяйственных операций (сумма долга по сделке, операции)	причитающиеся проценты, штрафы и иные начисления	погашение	списание на финансовый результат	восстановление резерва	перевод из долго- в краткосрочную задолженность		
Долгосрочная дебиторская	5501	за 2012 г.	24 043		31 727		(5 966)				49 804	
	5521	за 2011 г.	19 617		4 426						24 043	
в том числе:												
Расчеты с покупателями и	5502	за 2012 г.										
	5522	за 2011 г.										
Авансы выданные	5503	за 2012 г.										
	5523	за 2011 г.										
Прочая	5504	за 2012 г.	24 043		25 761						49 804	
	5524	за 2011 г.	19 617		4 426						24 043	
	5505	за 2012 г.										
	5525	за 2011 г.										
Краткосрочная дебиторская	5510	за 2012 г.		(7 638)	2 724 646		(594 515)	(324)	7 638		10 838 935	(400)
	5530	за 2011 г.	3 756 399		5 591 570		(636 427)	(3 634)			8 707 908	(7 638)
в том числе:												
Расчеты с покупателями и	5511	за 2012 г.	136 913		112 482		(115 087)	(151)			134 157	
	5531	за 2011 г.	615 050		11 981		(489 977)	(141)			136 913	
Авансы выданные	5512	за 2012 г.	7 064 340		2 559 662		(403 673)	153			9 220 176	
	5532	за 2011 г.	2 429 040		4 639 259		(466)	(3 493)			7 064 340	
Прочая	5513	за 2012 г.	1 506 655	(7 638)	53 722		(75 775)		7 638		1 484 602	(400)
	5533	за 2011 г.	712 309		940 330		(145 984)				1 506 655	(7 638)
	5514	за 2012 г.										
	5534	за 2011 г.										
Итого	5500	за 2012 г.	8 731 951	(7 638)	2 756 373		(600 521)	(324)			10 888 739	(400)
	5520	за 2011 г.	3 776 016		5 595 996		(636 427)	(3 634)		X	8 731 951	(7 638)

5.2. Просроченная дебиторская задолженность

Наименование показателя	Код	На 31 декабря 2012 г.		На 31 декабря 2011 г.		На 31 декабря 2010 г.	
		учтенная по условиям договора	балансовая стоимость	учтенная по условиям договора	балансовая стоимость	учтенная по условиям договора	балансовая стоимость
Всего	5540	16 767	16 767	17 628	17 628	105 235	105 235
в том числе:							
расчеты с покупателями и заказчиками	5541	378	378	239	239	239	239
расчеты с поставщиками и заказчиками (в части авансовых платежей, предоплат)	5542	16 389	16 389	17 389	17 389	104 996	104 996
прочая	5543						
	5544				0	0	0

5.3. Наличие и движение кредиторской задолженности

Наименование показателя	Код	Период	Остаток на начало года	Изменения за период					Остаток на конец периода
				поступление		выбыло			
					причитающиеся проценты, штрафы и иные начисления	погашение	списание на финансовый результат	перевод из долго- в краткосрочную задолженность	
Долгосрочная кредиторская задолженность - всего	5551	за 2012 г.	4 231 887	2 779 120		(199 172)			6 811 835
	5571	за 2011 г.	4 904 297	320 984	0	(993 394)	0	0	4 231 887
в том числе:									
кредиты	5552	за 2012 г.	4 231 887	2 779 120		(199 172)			6 811 835
	5572	за 2011 г.	4 904 297	320 984	0	(993 394)	0	0	4 231 887
займы	5553	за 2012 г.	0	-	0	-	0	0	0
	5573	за 2011 г.	0	-	0	-	0	0	0
прочая	5554	за 2012 г.	0	-	0	-	0	0	0
	5574	за 2011 г.	0	-	0	-	0	0	0
	5555	за 2012 г.	0	-	0	-	0	0	0
	5575	за 2011 г.	0	-	0	-	0	0	0
Краткосрочная кредиторская задолженность - всего	5560	за 2012 г.	11 484 405	4 286 428	1 257	(903 389)	(4 205)		14 864 496
	5580	за 2011 г.	7 627 013	11 139 917	67	(7 278 172)	(4 420)	0	11 484 405
в том числе:									
расчеты с поставщиками и подрядчиками	5561	за 2012 г.	655 166	569 966		(209 705)	(2 204)		1 013 223
	5581	за 2011 г.	759 672	5 288 918	0	(5 389 750)	(3 674)	0	655 166
авансы полученные	5562	за 2012 г.	9 563 796	1 421 852		(405 585)	(2 001)		10 578 062
	5582	за 2011 г.	5 775 965	3 792 487	0	(3 910)	(746)	0	9 563 796
расчеты по налогам и взносам	5563	за 2012 г.	35 026	3 785		(28 219)			10 592
	5583	за 2011 г.	108 087	1 386	0	(74 447)	0	0	35 026
кредиты	5564	за 2012 г.	243 868	300 000		(43 868)			500 000
	5584	за 2011 г.	393 293	1 142 723	67	(1 292 215)	0	0	243 868
займы	5565	за 2012 г.	0	1 925 247	1 257				1 926 504
	5585	за 2011 г.							
прочая	5566	за 2012 г.	898 775	65 578		(216 012)			748 341
	5586	за 2011 г.	202 222	914 403	0	(217 850)	0	0	898 775
	5567	за 2012 г.	0	0	0	-	0	0	0
	5587	за 2011 г.	0	0	0	-	0	0	0
Итого	5550	за 2012 г.							
	5570	за 2011 г.	12 531 310	11 460 901	67	(8 271 566)	(4 420)	X	15 716 292

5.4. Просроченная кредиторская задолженность

Наименование показателя	Код	На 31 декабря 2012 г.	На 31 декабря 2011 г.	На 31 декабря 2010 г.
Всего	5590	0	4 229	4 229
в том числе:				
расчеты с поставщиками и подрядчиками	5591	-	-	-
расчеты с покупателями и заказчиками	5592	-	-	-
задолженность по кредитам	5593	0	4 229	4 229

6. Затраты на производство

Наименование показателя	Код	за 2012 г.	за 2011 г.
Материальные затраты	5610	7 240 834	4 741 520
Расходы на оплату труда	5620	969 187	795 691
Отчисления на социальные нужды	5630	293 911	265 709
Амортизация	5640	47 808	41 851
Прочие затраты	5650	523 597	258 919
Итого по элементам	5660	9 075 337	6 103 690
Изменение остатков (уменьшение [+]): незавершенного производства, готовой продукции и др.	5670	-1 666 231	1 489 735
Итого расходы по обычным видам деятельности	5600	7 409 106	7 593 425

7. Оценочные обязательства

Наименование показателя	Код	Остаток на начало года	Признано	Погашено	Списано как избыточная сумма	Остаток на конец периода
Оценочные обязательства - всего	5700	0			0	0
в том числе: резерв на оплату отпусков	5701	0			0	0

8. Обеспечения обязательств

Наименование показателя	Код	На 31 декабря 2012 г.	На 31 декабря 2011 г.	На 31 декабря 2010 г.
Полученные - всего	5800		0	0
в том числе:				
5801	5801		0	0
Выданные - всего	5810	14 264 293	3 865 313	6 986 441
в том числе:				
готовая продукция в залоге	5811	73 756	45 296	61 364
НЗП в залоге	5812	0	2 540 060	2 115 851
ОС в залоге	5813	2 421 842	689 579	424 396
залог права требования	5814	11 768 695	590 378	4 384 830

9. Государственная помощь

Наименование показателя	Код	за 2012 г.		за 2011 г.	
		На начало года	Получено за год	Возвращено за год	На конец года
Получено бюджетных средств - всего	5900		98 852		342 727
в том числе:					
на возмещение расходов по оплате процентов	5901		98 852		342 727
на вложения во внеоборотные активы	5905				0
Бюджетные кредиты -					
всего					
за 2012 г.	5910	-	-	-	-
за 2011 г.	5920	-	-	-	-
в том числе:					
кредит Министерства					
финансов РТ					
за 2012 г.	5911	-	-	-	-
за 2011 г.	5921	-	-	-	-

Главный бухгалтер



Кузьменко К. П.