

**Senatsverwaltung
für Finanzen**



**BETEILIGUNGSBERICHT 2018
- Geschäftsjahr 2017 -**

Berliner Beteiligungsunternehmen verstetigen Erfolgskurs

Die Beteiligungsunternehmen des Landes Berlin belegen erneut ihr wirtschaftliches Leistungsvermögen: Mit einem Gesamtüberschuss von 622 Mio. Euro erreichten die Gesellschaften das Rekordergebnis des letzten Jahres (708 Mio. Euro) zwar nicht ganz, der Überschuss liegt aber weiter auf hohem Niveau. Von den 56 Berliner Beteiligungsunternehmen erzielten im Jahr 2017 49 Landesbeteiligungen ein positives oder ausgeglichenes Ergebnis (Vorjahr: 48) und 7 Unternehmen weisen negative Zahlen aus (Vorjahr: 8).



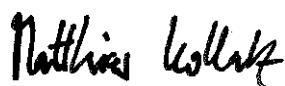
Insgesamt war das Land Berlin zum 31.12.2017 an 48 Unternehmen privaten Rechts und acht wirtschaftlich bedeutenden Anstalten öffentlichen Rechts unmittelbar beteiligt.

Die Landesunternehmen stehen seit einigen Jahren vor der Herausforderung, ihre Güter und Dienstleistungen für die stark wachsende Stadt bedarfsgerecht auszuweiten, insbesondere Investitionen und Bauvorhaben müssen forciert werden. Die Leistungsausweitung stößt zum Teil auf Probleme wie den ausgelasteten Bausektor, Personalengpässe aufgrund des demographischen Wandels auch bei den Unternehmen und den Flächenbedarf, der zunehmend mit anderen Nutzungen in der sich verdichtenden Stadt konkurriert.

Die gute Nachricht für Berlin: Die Beteiligungsunternehmen haben ihre Investitionstätigkeit im Jahr 2017 auf 2,5 Mrd. Euro gesteigert, das ist gegenüber dem Vorjahr ein Anstieg um 360 Mio. Euro. Der Anteil der städtischen Wohnungsbau-Gesellschaften daran beträgt 1,1 Mrd. Euro. Dieses hohe Investitionsvolumen wird in den Folgejahren zu einer erheblichen Anzahl von Wohnungsfertigstellungen führen. Über 380 Mio. Euro investierte die BVG in den dringend benötigten Ausbau des Berliner Nahverkehrsnetzes. Das investive Engagement der Wasserbetriebe betrug rund 280 Mio. Euro. Der höheren Investitionstätigkeit entsprechend stiegen die Schulden der Beteiligungen um 617 Mio. Euro bzw. 4,0 Prozent; in weit stärkerem Maß um 828 Mio. Euro bzw. rund 7,9 Prozent wuchs ihr Eigenkapital. Die Landesunternehmen entwickelten sich damit auch 2017 insgesamt erfolgreich und nachhaltig weiter.

Die Beteiligung von Frauen wurde im Vergleich zum Vorjahr auf konstant hohem Niveau gehalten, was die Aufsichtsratsmandate des Landes betrifft (50,7%). Um 4,2 Prozent gesteigert wurde die Teilhabe von Frauen an den Geschäftsleitungspositionen des Landes Berlin. Hier beträgt ihr Anteil nun 41,5%, was mich auch persönlich sehr freut.

Neu im Beteiligungsbericht 2018 ist die Veröffentlichung einer Übersicht zu befristeten Beschäftigungsverhältnissen. In Umsetzung des Abgeordnetenhausbeschlusses vom 30.11.2017 sollen bei den Mehrheitsbeteiligungen keine sachgrundlos befristeten Arbeitsverträge mehr abgeschlossen werden. Der Abbau ist wegen der Laufzeiten bestehender Verträge ein mehrjähriger Prozess.



Dr. Matthias Kollatz
Senator für Finanzen

Inhaltsverzeichnis

	Seite
1. Beteiligungsmanagement im Land Berlin	8
2. Methodische Erläuterungen zum Beteiligungsbericht	10
3. Schaubild: Unmittelbare Beteiligungen und ausgewählte Anstalten des öffentlichen Rechts des Landes Berlin	13
4. Unternehmensdaten Übersicht 2017, Vermögensnachweis nach § 73 LHO	
4.1. Beteiligungsunternehmen und Anstalten des öffentlichen Rechts des Landes Berlin - Gesamtübersicht 2017	14
4.2. Entwicklung der Beteiligungsunternehmen und Anstalten des öffentlichen Rechts des Landes Berlin von 2013 bis 2017 für alle Landesbeteiligungen in diesem Zeitraum	15
4.3. Entwicklung der Beteiligungsunternehmen und Anstalten des öffentlichen Rechts des Landes Berlin von 2013 bis 2017 für das im Jahr 2017 aktuelle Portfolio	16
4.4. Grafische Darstellung der Entwicklung der Beteiligungsunternehmen und Anstalten des öffentlichen Rechts des Landes Berlin von 2013 bis 2017 für das im Jahr 2017 aktuelle Portfolio	17
4.5. Vermögensnachweis nach § 73 LHO für die Vermögensgruppe Beteiligungen - Jahr 2017 -	18
4.6. Übersicht über Anzahl und Begründung befristeter Arbeitsverhältnisse	19
5. Mitglieder der Unternehmensorgane	
5.1. Geschlechterbezogene Verteilung der vom Land Berlin zu besetzenden Mandate in Aufsichtsgremien für alle Landesbeteiligungen	21
5.2. Geschlechterbezogene Verteilung der Besetzungen in Geschäftsführungen und Vorständen bei den Mehrheitsbeteiligungen des Landes Berlin	23
5.3. Alphabetische Zusammenstellung aller Mitglieder in Aufsichtsgremien per 30.06.2018	24
6. Einzeldarstellungen	
Amt für Statistik Berlin-Brandenburg Anstalt des öffentlichen Rechts	34
BBB Infrastruktur GmbH & Co. KG	38
BBB Infrastruktur-Verwaltungs GmbH	41
BEFU Berliner Geschäftsführungs Gesellschaft zur Errichtung von Flüchtlingsunterkünften mbH.....	44
BEFU Berliner Gesellschaft zur Errichtung von Flüchtlingsunterkünften mbH & Co. KG.....	46
BEFU Berliner Verwaltungs Gesellschaft zur Errichtung von Flüchtlingsunterkünften mbH	49
BEHALA - Berliner Hafen- und Lagerhausgesellschaft mbH	51
Berlin Tourismus & Kongress GmbH.....	55
Berliner Bäder-Betriebe (BBB) Anstalt des öffentlichen Rechts	59
Berliner Energieagentur Gesellschaft mit beschränkter Haftung.....	63
Berliner Großmarkt Gesellschaft mit beschränkter Haftung	67
Berliner Stadtgüter GmbH	71
Berliner Stadtreinigungsbetriebe (BSR) Anstalt des öffentlichen Rechts	75
Berliner Verkehrsbetriebe (BVG) Anstalt des öffentlichen Rechts.....	79
BERLINER WASSERBETRIEBE Anstalt des öffentlichen Rechts	83
Berliner Werkstätten für Behinderte Gesellschaft mit beschränkter Haftung (BWB).....	87
Berlinovo Immobilien Gesellschaft mbH	91
Berlinwasser Holding GmbH	95
BGZ Berliner Gesellschaft für internationale Zusammenarbeit mbH.....	99

BIM Berliner Immobilienmanagement GmbH.....	103
DEGES Deutsche Einheit Fernstraßenplanungs- und –bau GmbH Berlin	107
degewo Aktiengesellschaft	111
Deutsche Film- und Fernsehakademie Berlin, Gesellschaft mit beschränkter Haftung	115
Deutsche Klassenlotterie Berlin rechtsfähige Anstalt des öffentlichen Rechts	119
Deutsches Zentrum für Hochschul- und Wissenschaftsforschung GmbH	123
Flughafen Berlin Brandenburg GmbH.....	126
Friedrichstadt-Palast Betriebsgesellschaft mit beschränkter Haftung.....	130
FWU Institut für Film und Bild in Wissenschaft und Unterricht gemeinnützige GmbH.....	133
GESOBAU AG	137
Gewobag Wohnungsbau-Aktiengesellschaft Berlin	141
Grün Berlin Gesellschaft mit beschränkter Haftung	145
Hebbel-Theater Berlin - Gesellschaft mbH	149
Helmholtz-Zentrum Berlin für Materialien und Energie Gesellschaft mit beschränkter Haftung	153
HOWOGE Wohnungsbaugesellschaft mit beschränkter Haftung.....	157
Investitionsbank Berlin Anstalt des öffentlichen Rechts	161
IT-Dienstleistungszentrum Berlin Anstalt des öffentlichen Rechts	165
Kinder- und Jugendfreizeitzentrum Wuhlheide - Landesmusikakademie -gemeinnützige Betriebsgesellschaft mbH	169
Kulturprojekte Berlin GmbH.....	173
Kunst- und Ausstellungshalle der Bundesrepublik Deutschland GmbH	177
Liegenschaftsfonds Berlin GmbH & Co. KG	181
Liegenschaftsfonds Berlin Projektgesellschaft mbH & Co. KG.....	184
Liegenschaftsfonds Berlin Verwaltungsgesellschaft mbH.....	186
MEAB Märkische Entsorgungsanlagen-Betriebsgesellschaft mbH	189
Messe Berlin GmbH	193
Musicboard Berlin GmbH	197
Olympiastadion Berlin GmbH	200
Rundfunk-Orchester und -Chöre (gemeinnützige) Gesellschaft mit beschränkter Haftung Berlin	203
SBB Sonderabfallgesellschaft Brandenburg/Berlin mbH.....	207
STADT UND LAND Wohnbauten-Gesellschaft mit beschränkter Haftung	211
Tempelhof Projekt GmbH.....	215
VBB Verkehrsverbund Berlin-Brandenburg GmbH	219
Vivantes - Netzwerk für Gesundheit GmbH	223
WBM Wohnungsbaugesellschaft Berlin-Mitte mit beschränkter Haftung.....	227
Wissenschaftszentrum Berlin für Sozialforschung gGmbH	231
WISTA-MANAGEMENT GMBH WISSENSCHAFTS- UND WIRTSCHAFTS-STANDORT BERLIN-ADLERSHOF	235
Zoologischer Garten Berlin Aktiengesellschaft	239
7. Anhang	
7.1. Geringfügige Beteiligungen.....	243
7.2. Gesellschaften in Liquidation	243
7.3. Veränderungen am Portfolio in den Jahren 2017/2018	243
7.4. Links zu Internetveröffentlichungen von Lageberichten, Corporate Governance Erklärungen und Vergütungsübersichten wichtiger Beteiligungsunternehmen	244
8. Index: Verzeichnis der unmittelbaren und mittelbaren Beteiligungen.....	247

1. Beteiligungsmanagement im Land Berlin

Grundlagen für Beteiligungen des Landes Berlin

Nach **§ 65 der Landeshaushaltsordnung** soll sich das Land Berlin nur dann an einem Unternehmen beteiligen, wenn u.a.

- ein wichtiges Interesse Berlins vorliegt und sich der angestrebte Zweck nicht besser und wirtschaftlicher auf andere Weise erreichen lässt,
- die Einzahlungsverpflichtung des Landes auf einen bestimmten Betrag begrenzt ist,
- Berlin einen angemessenen Einfluss, insbesondere im Aufsichtsrat oder einem entsprechenden Überwachungsorgan erhält,
- gewährleistet ist, dass Jahresabschluss und Lagebericht in entsprechender Anwendung der Vorschriften des dritten Buchs des Handelsgesetzbuchs für große Kapitalgesellschaften aufgestellt und geprüft werden, soweit nicht andere Regelungen entgegenstehen. Der Anhang zum Jahresabschluss ist entsprechend den HGB-Vorschriften für börsenorientierte Unternehmen aufzustellen.

Das Vorliegen dieser Voraussetzungen muss bei der Neugründung eines Landesunternehmens oder dem Erwerb einer Unternehmensbeteiligung nachgewiesen werden. Für bestehende Beteiligungen wird in regelmäßigen Abständen überprüft, ob die Beteiligungsvoraussetzungen noch vorliegen.

Steuerung der Landesbeteiligungen

Gegenstand des Berliner Beteiligungsmanagements sind die privatrechtlichen Beteiligungen des Landes Berlin sowie Anstalten des öffentlichen Rechts, soweit sie von herausgehobener wirtschaftlicher Bedeutung sind.

Von den derzeit 56 unmittelbaren Beteiligungsunternehmen des Landes - inkl. wirtschaftlich bedeutender Anstalten - sind 41 Gesellschaften Mehrheitsbeteiligungen, weisen also eine Beteiligungsquote Berlins von mehr als 50% auf. Diese Beteiligungen werden auch als „Landesunternehmen“ bezeichnet und ihnen gilt das Augenmerk des Beteiligungsmanagements in besonderer Weise. Die Beteiligungsunternehmen ihrerseits verfügen über insgesamt rd. 150 Tochtergesellschaften, dies sind die mittelbaren Beteiligungen des Landes.

In den **“Hinweisen für die Beteiligungen des Landes Berlin an Unternehmen”** sind die in Berlin geltenden Standards für das Management und Controlling der Beteiligungen an privatrechtlichen Gesellschaften und Anstalten des öffentlichen Rechts zusammengefasst. Diese Beteiligungshinweise regeln die Mechanismen zur effizienten und transparenten Steuerung der Unternehmensbeteiligungen. Sie wurden vom Senat erstmals im Jahr 2005 beschlossen. Im Jahr 2015 hat der Senat eine Aktualisierung verabschiedet (<https://www.berlin.de/sen/finanzen/vermoegen/downloads/artikel.7236.php>).

Kernelemente der in den Beteiligungshinweisen dokumentierten Beteiligungssteuerung sind Regelungen für die Zusammenarbeit von Geschäftsleitungen, den Aufsichtsräten der Unternehmen und dem Gesellschafter Land Berlin sowie die Einbeziehung und Mitwirkung des Abgeordnetenhauses von Berlin und des Rechnungshofs von Berlin. Die Regelungen umfassen Muster und Merkblätter (z.B. für Satzungen, Geschäftsordnungen, Aufsichtsratsmitglieder) sowie **Vorgaben zum Zielsystem und zum Planungs- und Berichtswesen**. So sind durch den Senat von Berlin jährlich Zielbilder für die Unternehmen festzulegen. Die Aufsichtsräte haben jährliche Zielvereinbarungen mit den Geschäftsleitungen zu schließen. Die Unternehmen sind in der Pflicht, dem Aufsichtsrat und dem Gesellschafter Wirtschaftspläne, Mittelfristplanungen und Quartalsberichte vorzulegen.

Die Mehrheitsbeteiligungen und Anstalten des öffentlichen Rechts sind zudem gehalten, den **“Berliner Corporate Governance Kodex”** (BCGK) anzuwenden und durch Abgabe von Entsprechenserklärungen besonders umfassende Transparenz herzustellen.

Information und Transparenz über die Unternehmen

Der Gesellschafter bzw. Anstaltsträger Land Berlin, das Abgeordnetenhaus und die Öffentlichkeit werden durch regelmäßige und teils standardisierte Datenerhebung über die wesentlichen betrieblichen Leistungsgrößen der Beteiligungsunternehmen informiert.

Wichtigstes allgemeines Informationsmedium für das Abgeordnetenhaus und die Öffentlichkeit ist der jährlich erscheinende **Beteiligungsbericht**. Darüber hinaus erfolgt zu den einzelnen Beteiligungsunternehmen eine **umfangliche unterjährige Berichterstattung** an die parlamentarischen Gremien, teils in öffentlicher, teils wegen der Behandlung von Betriebs- und Geschäftsgeheimnissen auch in vertraulicher Erörterung.

Der Beteiligungsbericht soll zuvorderst dem Abgeordnetenhaus von Berlin fundierte Informationen über die wirtschaftliche Betätigung der Beteiligungsunternehmen sowie Möglichkeiten zur Kontrolle und Wahrnehmung der parlamentarischen Verantwortung geben. Er stellt somit einen wichtigen Baustein innerhalb des Systems der Beteiligungssteuerung des Landes dar. Der Beteiligungsbericht als öffentlich zugängliche Publikation vermittelt auch interessierten Bürgerinnen und Bürgern fundierte Einblicke in die wirtschaftliche Betätigung ihrer Stadt.

Mit dem Beteiligungsbericht wird neben der Darstellung von allgemeinen Unternehmensangaben und Wirtschaftsdaten auch ein hohes Maß an Transparenz über die Organe der Landesunternehmen, d.h. Aufsichtsgremien und Geschäftsleitungen, hergestellt. Gesetzliche Grundlage hierfür ist das **Zweite Vergütungs- und Transparenzgesetz**: „Bei Unternehmen in einer Rechtsform des privaten Rechts, an denen das Land Berlin mehrheitlich beteiligt ist, stellt das Land Berlin sicher, bei Minderheitsbeteiligungen wirkt es darauf hin, dass in den Gesellschaftsverträgen oder Satzungen der Beteiligungsgesellschaften die Verpflichtung aufgenommen wird, dass für jedes namentlich benannte Mitglied aller Organe des jeweiligen Unternehmens die für die Tätigkeit im Geschäftsjahr gewährten *Gesamtbezüge*, jeweils einzeln aufgegliedert nach festen und variablen Bestandteilen und Auflistung der Einzelbestandteile (Gehälter, Gewinnbeteiligungen, Aufwandsentschädigungen, Versicherungsentgelte, Provisionen und Nebenleistungen jeder Art, vertragliche Vereinbarungen über Ruhegehälter), im Anhang zum Jahresabschluss oder an anderer geeigneter Stelle angegeben werden. Dies gilt auch für Abfindungen, gewährte Zulagen und Kredite.“ Diese Regelungen wurden auch für die Anstalten übernommen. Ferner hat der Hauptausschuss des Abgeordnetenhauses in seiner Sitzung am 06.05.2015 beschlossen, dass im Rahmen des Beteiligungsberichts künftig über die *Vertragsdauern* der Vorstände bzw. Geschäftsführungen berichtet werden soll.

Darüber hinaus veröffentlichen die Mehrheitsbeteiligungen und Anstalten des öffentlichen Rechts selbst ihre Organvergütungen, BCGK-Erklärungen, Leistungskennzahlen und wirtschaftlichen Ergebnisse eigenständig auf ihren Homepages (vgl. Nr. 7.4 des Berichts).

Weitere Berichtspflichten im Beteiligungsbericht ergeben sich aus dem *Landesgleichstellungsgesetz* (siehe Nr. 5.1 und 5.2 des Berichts) und aus Beschlüssen des Abgeordnetenhauses.

Das Abgeordnetenhaus von Berlin hat in seiner Sitzung am 30. November 2017 im Zusammenhang mit einem Beschluss zur Beendigung der Praxis sachgrundloser Befristungen u.a. Folgendes beschlossen: „Der Senat wird ... aufgefordert, über *Anzahl und Begründung der befristeten Arbeitsverträge* im Rahmen des Beteiligungsberichtes jährlich je Unternehmen und erstmalig für das Jahr 2017 zu berichten.“ Diesem Auftrag wird mit der – im aktuellen Beteiligungsbericht erstmals erfolgenden - Berichterstattung unter Nr. 4.6 nachgekommen.

2. Methodische Erläuterungen zum Beteiligungsbericht - in der Reihenfolge der Einzeldarstellungen der Unternehmensdaten -

Berichtszeitraum und Stichtage

Berichtszeitraum ist das Geschäftsjahr 2017. Die Wirtschaftsdaten haben den Stand Jahresabschluss 2017. Um eine möglichst hohe Aktualität des Berichts zu erreichen, ist Stichtag für die allgemeinen Unternehmensangaben, u. a. Mitglieder der Aufsichtsgremien, Geschäftsleitungen, Tochtergesellschaften, der 30.06.2018.

Gegenstand des Unternehmens

Der Gegenstand des Unternehmens gemäß Satzung / Gesellschaftsvertrag wird z. T. gekürzt wiedergegeben.

Nominalkapital

Der Begriff wird einheitlich verwandt für Grundkapital, Stammkapital, gezeichnetes Kapital oder Kommanditeinlagen bezogen auf 100 % der Geschäftsanteile.

Geschäftsleitungen

Die per 30.06.2018 amtierenden Geschäftsführungen und Vorstände sind in alphabetischer Reihenfolge dargestellt. Ausgeschiedene Geschäftsleitungen, die in 2017 Vergütungen erhalten haben, werden mit entsprechender Kennzeichnung aufgeführt und sind untereinander alphabetisch geordnet.

Die Veröffentlichung von Vergütungsangaben gem. Zweitem Vergütungs- und Transparenzgesetz erfolgt aus datenschutzrechtlichen Gründen nur, wenn die Zustimmung des jeweiligen Mitglieds des Geschäftsführungsorgans vorliegt. Bei Minderheitsbeteiligungen Berlins mit mehreren Geschäftsführern/Vorständen wird die Summe der Gesamtbezüge aller Geschäftsführer/Vorstände ausgewiesen; bei Einzelgeschäftsführern entfällt diese Angabe, sofern sie nicht einer Einzelveröffentlichung zugestimmt haben.

Gesamtbezüge: Summe der Aufwendungen des Unternehmens für das Mitglied des Geschäftsführungsorgans, also insbesondere Gehälter einschließlich Weihnachtsgratifikation, Urlaubsgeld, Tantiemen, Gewinnbeteiligungen, Sondervergütungen, Provisionen für Geschäftsabschlüsse, Naturalbezüge, Versicherungsprämien (wenn das Mitglied des Geschäftsführungsorgans Begünstigter ist), Altersvorsorge, freiwillige Zahlungen, z. B. für übernommene Steuerlasten etc.. Ausgenommen hiervon sind die Arbeitgeberanteile zur gesetzlichen Sozialversicherung. Auf betriebliche Versorgungszusagen wird verbal hingewiesen; eine monetäre Darstellung kann nicht erfolgen, da kalkulatorische Zuführungen zu Pensionsrückstellungen nicht mit gezahlten Rentenversicherungsbeiträgen gleichzusetzen sind und i. d. R. Anwartschaften an die Erfüllung von Voraussetzungen, u. a. Erreichen von Altersgrenzen bei bestehendem Beschäftigungsverhältnis, gebunden sind.

Größere Veränderungen der Gesamtbezüge im Vergleich zum Vorjahr können sich ergeben, wenn ein Mitglied einer Geschäftsleitung - i. d. R. im zweiten Beschäftigungsjahr - erstmals eine erfolgsbezogene Prämie erhält sowie im Jahr des Ausscheidens aus der Geschäftsleitung, wenn erfolgsbezogene Prämien für zwei Jahre und/oder ggf. ein Abfindungsbetrag gezahlt werden.

Vertragslaufzeit: Bei Mehrheitsbeteiligungen des Landes wird die per 30.06. des aktuellen Jahres gültige (Rest-) Vertragslaufzeit dargestellt, soweit die individuelle Zustimmung des jeweiligen Geschäftsleitungsmitglieds zur Veröffentlichung vorliegt.

Aufsichtsgremien

Die Namen der Mitglieder der Aufsichtsgremien (Aufsichtsräte, Verwaltungsräte, Kuratorien) sind - bis auf Vorsitzende oder stellvertretende Vorsitzende - in alphabetischer Reihenfolge aufgeführt. Es ist gekennzeichnet, ob es sich um vom Gesellschafter Land Berlin entsandte

oder auf seinen Vorschlag von der Gesellschafterversammlung gewählte Mitglieder („Vertr. Bln.“), um Kraft Amt im Mandat befindliche Mitglieder („qua Amt“), um Arbeitnehmervertreter/innen („AN“) oder Vertreter/innen der Mitgeschafter („Mitges.“) handelt.

Für alle Mitglieder werden Angaben über Beginn und Laufzeit des Mandats gemacht. Zusätzlich ist für die letzten fünf Jahre das Verhältnis der weiblichen und männlichen Mitglieder der Aufsichtsgremien, die für das Land Berlin in diesen Gremien vertreten sind, per 30.06. des jeweiligen Jahres angegeben. Mitglieder, die qua ihres Amtes in den Gremien vertreten sind, bleiben bei der Angabe des Zahlenverhältnisses unberücksichtigt, weil für ihre Mitgliedschaft keine Auswahl zu treffen war, sondern sich diese aus ihrer Funktion ergibt.

Für Aufsichtsratsvergütungen gilt ebenfalls das Zweite Vergütungs- und Transparenzgesetz. Eine Veröffentlichung von Vergütungen erfolgt nur, wenn die Zustimmung aller Mitglieder des jeweiligen Aufsichtsgremiums vorliegt. Aufsichtsratsmitglieder, die Beschäftigte des Landes sind sowie Mitglieder des Senats von Berlin haben gem. § 7 Nebentätigkeitsverordnung bzw. § 7 Abs. 2 Senatengesetz eine Abführungsverpflichtung an das Land für Aufsichtsratsvergütungen, sofern bestimmte Freibeträge überschritten sind.

Wirtschaftsdaten

Die Wirtschaftsdatendarstellung erfolgt gemäß den testierten Jahresabschlüssen; nur bei der Investitionsbank Berlin AöR (Bankbilanzierung) wurden Angaben zur Wahrung eines einheitlichen Schemas von Bilanz sowie Gewinn- und Verlustrechnung (GuV) modifiziert. Wichtige branchenspezifische Sonderpositionen aus GuV und Bilanz einzelner Unternehmen werden zusammen mit Leistungsdaten in der Rubrik „Spezifische Daten“ dargestellt.

Währungsangaben erfolgen in Mio. €, Abweichungen sind gekennzeichnet. Leistungsdaten sind mit der jeweiligen Maßeinheit gekennzeichnet. Erfolgt der Ausweis „---“, so ist die Position bei dem Unternehmen nicht vorhanden bzw. kein sinnvoller Quotenausweis möglich. Die Angabe „0,00“ bedeutet, dass der Wert rechnerisch 0 bzw. weniger als 5 T€ beträgt. Aus rechentechnischen Gründen können Rundungsdifferenzen zu den sich mathematisch exakt ergebenden Werten auftreten.

Definitionen für Wirtschaftsdaten / Kennzahlen

Fremdkapital	Summe aus Verbindlichkeiten und Rückstellungen
Abschreibungen	Einschließlich Abschreibungen auf Finanzanlagen
EBITDA	Ergebnis vor Zinsen, Steuern, Abschreibungen auf Sachanlagen und Abschreibungen auf immaterielle Vermögenswerte
EBIT	Ergebnis vor Zinsen und Steuern
EBT	Ergebnis vor Steuern
Beschäftigte	Im Jahresdurchschnitt inklusive Geschäftsleitungen, Teilzeitkräfte sind auf Vollzeit umgerechnet. Auszubildende werden als Vollzeitbeschäftigte behandelt.
Gewinnabführungen	An den Gesellschafter Land Berlin ausgeschütteter Betrag vor Kapitalertragsteuer für das Geschäftsjahr.
Zuführungen	Zahlungen oder rechtsverbindliche Zahlungszusagen an Beteiligungsunternehmen durch die öffentliche Hand <u>ohne</u> Leistungen aus marktüblichen gegenseitigen Verträgen, wie sie auch beliebige Dritte schließen würden und <u>ohne</u> Kapitalmaßnahmen der Gesellschafter, Zuführungen der öffentlichen Hand begründen sich zum einen aus der bei öffentlichen Unternehmen oft verbleibenden Differenz zwischen den Aufwendungen des Unternehmens und den am Markt erzielbaren Erträgen (z. B. aus Fahrkartenverkäufen, Eintrittspreisen, etc.), die durch öffentliche Zahlungen geschlossen werden muss. Hinzu kommen ggf. noch Zahlungen der öffentlichen Hand für Investitionen des Unternehmens. Zum anderen gibt

	<p>es gesetzlich begründete Zahlungsansprüche, die bei Erfüllung bestimmter Voraussetzungen sowohl öffentlichen Unternehmen als auch Unternehmen mit privaten Anteilseignern zustehen und unabhängig von der Ertragslage gewährt werden (z. B. Wohnungsbauförderung, Fördermittel nach dem Krankenhausfinanzierungsrecht, bestimmte Investitionszuschüsse).</p> <p>Privatrechtliche Finanzbeziehungen aus gegenseitigen Leistungsverträgen zwischen dem Land und den Beteiligungsunternehmen, wie sie auch zwischen beliebigen Dritten zustande kommen – z. B. Müllabfuhr für Berliner Behörden durch die BSR –, werden grundsätzlich nicht als „Zuführungen“ ausgewiesen. Sofern sie im Einzelfall gleichwohl von besonderem Interesse sind, erfolgt der Ausweis unter „Spezifische Daten“.</p> <p>Kapitalmaßnahmen der Gesellschafter sowie die Gewährung und Umwandlung von Gesellschafterdarlehen werden im Beteiligungsbericht nicht unter den „Zuführungen“, sondern als „Spezifische Daten“ ausgewiesen.</p>
Investitionen	Zugänge laut Anlagenspiegel ohne Finanzanlagen und ohne Vermögenseinbringungen durch Gesellschafter
Investitionsquote	Investitionen (lt. o.g. Definition) / Buchwert Sachanlagevermögen
Umsatz pro Vollzeitkraft	Umsatzerlöse / Beschäftigte
Eigenkapitalquote	Eigenkapital / Bilanzsumme
Eigenkapitalrentabilität	EBT / Eigenkapital
Umsatzrentabilität	EBT / Umsatzerlöse
Zinslastquote	Zinsaufwand / Umsatzerlöse
Personalkostenquote	Personalaufwand / Umsatzerlöse

Umsetzung des BilRUG ab dem Jahresabschluss 2016

Beginnend mit dem Jahresabschluss 2016 sind die Jahresabschlüsse der Beteiligungsunternehmen nach den Vorgaben des Bilanzrichtlinie-Umsetzungsgesetzes (BilRUG) aufzustellen. Dies bewirkt im Abschluss 2016 bei einigen Unternehmen erhebliche Verschiebungen zwischen den GuV-Positionen Umsatzerlöse und sonstige betriebliche Erträge im Vergleich zu den Vorjahren. Hintergrund ist vor allem der im Einzelfall neu erfolgende Ausweis von Zuführungen und Fördermitteln als Umsatzerlöse statt wie bisher als sonstige betriebliche Erträge. Materielle Änderungen für die Unternehmen ergeben sich daraus nicht. In den Einzeldarstellungen der besonders betroffenen Unternehmen wird auf diesen Einmaleffekt gesondert hingewiesen.

Spezifische Daten

Auf Definitionen der „Spezifischen Daten“ wird verzichtet, da dies wegen der großen Zahl unterschiedlicher branchenbezogener Leistungskennzahlen den Rahmen des Berichts sprengen würde. Vertiefende Informationen sind i. d. R. den Geschäftsberichten der Unternehmen zu entnehmen.

Lageberichte, BCGK-Erklärungen und Vergütungsübersichten

Für die Mehrheitsbeteiligungen und wichtige Minderheitsbeteiligungen sind die Lageberichte, Erklärungen zum Berliner Corporate Governance Kodex und detaillierte Vergütungsübersichten gem. Zweitem Vergütungs- und Transparenzgesetz unter den im Anhang 7.4 aufgeführten Links auf den Homepages der einzelnen Unternehmen abrufbar.

3. Schaubild: Unmittelbare Beteiligungen und ausgewählte Anstalten des öffentlichen Rechts des Landes Berlin und Kapitalanteile (Stand: 31.12.2017)

(Die Namen der Gesellschaften/Anstalten sind verkürzt, ohne Gesellschaften i.L. und ohne geringstfügige Beteiligungen)

Land Berlin							
Kredit- und Versicherungswirtschaft	Wohnungswirtschaft	Landesentwicklung und Grundstücksverwaltung	Verkehr und Dienstleistungen	Ver- und Entsorgungswirtschaft	Kultur und Freizeit	Wissenschaft und Ausbildung	Gesundheit und Soziales
Investitionsbank Berlin Gewährträger: Berlin	degewo AG 100%	Berlinovo Immobilien Ges. mbH 100%	Amt für Statistik Berlin-Brandenbg. Gewährträger: Bln. u. Brandenbg.	Berl. Stadtreinigungsbetriebe Gewährträger: Berlin	BBB Infrastrukt. Verw. GmbH 100%	Dt. Film- u. Fernsehakad. GmbH 100%	Berliner Werkst. f. Beh. GmbH 70%
	GESOBAU AG 100%	BIM GmbH 100%	BEHALA GmbH 100%	Berliner Wasserbetriebe Gewährträger: Berlin	BBB Infrastrukt. GmbH & Co. KG 100 % Kommanditist: Berlin	Deutsches Zentrum f. Hochschul- u. Wiss.forschung GmbH 1,85%	Vivantes GmbH 100%
	Gewobag AG 96,69%	Berliner Stadtgüter GmbH 100%	Berlin Tourismus & Kongress GmbH 15%	Berlinwasser Holding GmbH 100,00%	Berliner Bäder-Betriebe Gewährträger: Berlin	FWU Institut für Film GmbH 6,25%	
	HOWOGE GmbH 100%	Liegenschaftsfonds GmbH 100%	Berliner Energieagentur GmbH 25%	MEAB GmbH 50%	Friedrichstadt-Palast GmbH 100%	Helmholtz-Zentrum Bln. GmbH 10%	
	STADT U. LAND GmbH 100%	Liegenschaftsfonds KG 100 % Kommanditist: Berlin	Berliner Großmarkt GmbH 100%	SBB Sonderabfall GmbH 25%	Grün Berlin GmbH 100%	Wissenschaftszentrum gGmbH 25%	
	WBM GmbH 100%	Liegenschaftsfonds Projekt KG 100 % Kommanditist: Berlin	Berliner Verkehrsbetriebe Gewährträger: Berlin		Hebbel-Theater GmbH 100%		
		Olympiastadion Berlin GmbH 100%	BGZ GmbH 60%		KuJ Wuhlheide gGmbH 100%		
		Tempelhof Projekt GmbH 100%	DEGES Dt. Einheit Fernstraßenplanungs- u. -bau GmbH 5,91%		Kulturprojekte Berlin GmbH 100%		
		WISTA-Management GmbH 98,93%	Deutsche Klassenlotterie Gewährträger: Berlin		Kunsthalle BR Deutschld. GmbH 2,44%		
		BEFU Geschäftsführungs GmbH 51%	Flughafen Bln.-Brdb. GmbH 37%		Musicboard Berlin GmbH 100%		
		BEFU KG 50,90%	IT-Dienstleistungszentrum Berlin Gewährträger: Berlin		Rundfunk-Orchester gGmbH 20%		
		BEFU Verwaltungs GmbH 51%	Messe Berlin GmbH 99,70%		Zoologischer Garten Berlin AG 0,03%		
			VBB GmbH 33,33%				

4. Unternehmensdaten Übersicht, Vermögensnachweis nach § 73 LHO

4.1. Beteiligungsunternehmen und Anstalten des öffentlichen Rechts des Landes Berlin - Gesamtübersicht per 31.12.2017

Unternehmensname	Nominalkapital in Mio. €	Anteil Berlin in %	Bilanzsumme in Mio. €	Eigenkapital in Mio. €	Umsatz * in Mio. €	EBITDA in Mio. €	EBIT in Mio. €	EBT in Mio. €	Jahresergebnis in Mio. €	Zuführungen Land Berlin in Mio. €	Investitionen in Mio. €	Personal- aufwand in Mio. €	Beschäftigte in VZA
Amt für Statistik Berlin-Brandenburg Anstalt des öffentlichen Rechts	0	50,00	14,00	4,78	32,85	1,25	1,06	0,88	0,88	18,94	0,45	24,91	415
BBB Infrastruktur GmbH & Co. KG	17,00	100,00	93,27	88,45	1,39	1,53	0,86	0,86	-0,02	0,12	0,09	0,00	2
BBB Infrastruktur-Verwaltungs GmbH	0,03	100,00	0,03	0,02	0,00	0,00	0,00	0,00	0,00	0,00	0,00	0,00	2
BEFU Berliner Geschäftsführungs Gesellschaft zur Errichtung von Flüchtlingsunterkünften mbH	0,03	51,00	0,09	0,02	0,06	0,00	0,00	0,00	0,00	0,00	0,00	0,00	1
BEFU Berliner Gesellschaft zur Errichtung von Flüchtlingsunterkünften mbH & Co. KG	0,01	50,90	12,37	6,14	0,08	-0,64	-0,64	-0,64	-0,64	0,00	10,11	0,41	2
BEFU Berliner Verwaltungs Gesellschaft zur Errichtung von Flüchtlingsunterkünften mbH	0,03	51,00	0,05	0,02	0,02	0,00	0,00	0,00	0,00	0,00	0,00	0,00	1
BEHALA - Berliner Hafen- und Lagerhausgesellschaft mbH	21,00	100,00	108,02	47,41	20,92	11,92	6,93	6,73	4,36	0,00	5,47	5,37	91
Berlin Tourismus & Kongress GmbH	0,51	15,00	8,20	0,82	11,90	0,49	0,03	0,04	0,00	10,46	0,27	8,63	221
Berliner Bäder-Betriebe (BBB) Anstalt des öffentlichen Rechts	0,03	100,00	22,14	0,00	70,32	1,81	0,01	0,00	0,00	50,61	2,13	34,48	757
Berliner Energieagentur Gesellschaft mit beschränkter Haftung	2,56	25,00	20,21	6,21	13,24	2,74	1,19	0,91	0,60	0,00	1,08	2,56	48
Berliner Großmarkt Gesellschaft mit beschränkter Haftung	24,80	100,00	39,15	32,00	10,96	6,73	5,10	5,04	2,98	0,00	0,81	1,17	27
Berliner Stadtgüter GmbH	10,15	100,00	77,98	60,80	7,65	3,51	2,97	2,92	2,83	0,00	1,56	2,35	43
Berliner Stadtreinigungsbetriebe (BSR) Anstalt des öffentlichen Rechts	153,39	100,00	930,34	167,92	633,23	107,51	67,47	45,37	36,11	0,00	17,94	338,19	5.661
Berliner Verkehrsbetriebe (BVG) Anstalt des öffentlichen Rechts	2.560,00	100,00	5.050,98	1.484,09	1.201,28	279,33	40,72	14,80	12,88	582,10	382,20	667,07	13.924
Berliner Wasserbetriebe Anstalt des öffentlichen Rechts	749,22	100,00	7.333,87	1.610,32	1.101,82	552,63	253,56	143,48	137,75	9,31	279,79	310,98	4.320
Berliner Werkstätten für Menschen mit Behinderung Gesellschaft mit beschränkter Haftung (BWB)	0,06	70,00	22,52	14,40	37,37	1,55	0,13	0,13	0,11	0,00	1,20	29,04	2.007
Berlinwasser Holding GmbH	51,13	100,00	115,96	104,79	0,05	0,83	0,24	1,17	1,26	0,00	0,00	0,00	3
BGZ Berliner Gesellschaft für internationale Zusammenarbeit mbH	0,03	60,00	0,29	0,03	0,00	0,01	0,00	0,00	0,00	0,46	0,00	0,46	9
Berlinovo Immobilien Gesellschaft mbH	0,05	100,00	734,21	488,58	166,88	33,67	31,23	36,48	39,83	0,00	16,56	23,28	337
BIM Berliner Immobilienmanagement GmbH	0,3	100,00	20,91	5,15	35,48	1,74	0,57	0,57	0,31	0,00	1,19	26,85	430
DEGES Deutsche Einheit Fernstraßenplanungs- und -bau GmbH	0,06	5,91	591,37	0,12	22,76	1,29	0,19	0,09	0,01	0,00	1,45	27,32	311
degewo Aktiengesellschaft	145,00	100,00	3.359,59	1.014,72	450,56	282,16	214,86	176,27	167,13	2,38	206,71	52,39	1.117
Deutsche Film- und Fernsehakademie Berlin, Gesellschaft mit beschränkter Haftung	0,03	100,00	1,70	0,08	5,59	0,17	0,06	0,06	0,06	4,43	0,04	2,79	49
Deutsche Klassenlotterie Berlin rechtsfähige Anstalt des öffentlichen Rechts	10,23	100,00	78,29	37,83	227,61	7,06	5,83	6,28	6,23	0,00	5,62	10,79	163
Deutsches Zentrum für Hochschul- und Wissenschaftsforschung GmbH	0,03	1,85	9,51	0,53	0,00	0,53	0,33	0,33	0,33	0,25	0,28	11,92	259
Flughafen Berlin Brandenburg GmbH	11,00	37,00	4.751,18	1.269,09	392,42	137,05	27,22	-81,45	-83,64	0,00	435,02	136,97	1.940
Friedrichstadt-Palast Betriebsgesellschaft mit beschränkter Haftung	0,51	100,00	14,29	7,63	27,46	7,84	2,08	2,04	1,90	10,64	2,52	18,52	313
FWU Institut für Film und Bild in Wissenschaft und Unterricht gemeinnützige GmbH	0,16	6,25	3,25	1,07	4,44	1,23	0,01	-0,01	-0,01	0,02	1,24	2,75	44
GESOBAU AG	78,27	100,00	1.905,21	494,05	269,69	102,41	63,11	33,65	32,77	1,57	145,32	21,91	367
Gewobag Wohnungsbau-Aktiengesellschaft Berlin	84,46	96,69	2.694,01	73,41	401,73	135,49	83,37	32,57	28,77	1,33	342,20	39,96	574
Grün Berlin Gesellschaft mit beschränkter Haftung	0,05	100,00	91,93	0,05	7,02	4,60	0,11	0,11	0,00	28,78	14,61	5,24	60
Hebbel-Theater Berlin - Gesellschaft mbH	0,03	100,00	1,42	0,06	1,18	0,18	0,07	0,07	0,07	6,96	0,10	2,32	48
Helmholtz-Zentrum Berlin für Materialien und Energie Gesellschaft mit beschränkter Haftung	0,4	10,00	389,74	1,18	8,91	24,39	-0,13	-0,13	-0,13	13,94	32,67	67,94	1.144
HOWOGE Wohnungsbaugesellschaft mit beschränkter Haftung	25,00	100,00	2.918,48	1.472,47	378,86	180,94	117,08	88,28	77,69	0,09	208,67	34,06	643
Investitionsbank Berlin Anstalt des öffentlichen Rechts	300,00	100,00	17.671,62	755,84	295,20	50,84	23,89	10,74	10,63	0,00	2,20	49,46	577
IT-Dienstleistungszentrum Berlin Anstalt des öffentlichen Rechts	65,00	100,00	169,77	68,54	165,36	18,08	1,86	0,22	0,20	0,00	31,49	38,42	639
Kinder- und Jugendfreizeitzentrum Wuhlheide - Landesmusikakademie - gemeinnützige Betriebsgesellschaft mbH	0,03	100,00	1,05	0,00	1,99	0,20	0,02	0,02	0,02	6,32	0,12	4,45	91
Kulturprojekte Berlin GmbH	0,03	100,00	3,24	0,19	1,61	0,00	-0,05	-0,06	-0,06	8,87	0,05	2,26	63
Kunst- und Ausstellungshalle der Bundesrepublik Deutschland - Gesellschaft mit beschränkter Haftung	0,04	2,44	9,39	6,52	3,53	-7,63	-7,63	-7,63	-7,69	0,00	0,00	6,22	132
Liegenschaftsfonds Berlin GmbH & Co. KG	1,00	100,00	1,31	1,28	0,07	0,00	0,00	0,00	0,00	0,00	0,00	0,00	2
Liegenschaftsfonds Berlin Projektgesellschaft mbH & Co. KG	0,10	100,00	0,31	0,10	0,03	0,00	0,00	0,00	0,00	0,00	0,00	0,00	2
Liegenschaftsfonds Berlin Verwaltungsgesellschaft mbH	0,03	100,00	0,18	0,06	0,04	0,00	0,00	0,00	0,00	0,00	0,00	0,00	1
MEAB Märkische Entsorgungsanlagen-Betriebsgesellschaft mbH	25,60	50,00	412,29	100,36	42,19	30,92	27,52	11,73	11,05	0,00	12,04	9,47	195
Messe Berlin GmbH	20,71	99,70	277,39	83,59	283,96	22,70	11,02	8,63	7,03	0,00	9,51	60,55	874
Musicboard Berlin GmbH	0,03	100,00	0,07	0,03	0,17	0,00	0,00	0,00	0,00	0,61	0,00	0,25	6
Olympiastadion Berlin GmbH	0,50	100,00	8,13	3,83	10,24	0,79	0,63	0,65	0,39	0,00	0,06	1,30	24
Rundfunk-Orchester und -Chöre (gemeinnützige) Gesellschaft mit beschränkter Haftung Berlin	0,03	20,00	12,90	5,66	5,79	0,64	0,52	0,47	0,47	7,86	0,47	30,37	334
SBB Sonderabfallgesellschaft Brandenburg/Berlin mbH	0,75	25,00	2,82	2,26	2,71	-0,07	-0,16	-0,13	-0,13	0,00	0,09	2,19	34
STADT UND LAND Wohnbauten-Gesellschaft mit beschränkter Haftung	165,02	100,00	2.222,33	659,95	276,07	164,37	111,09	79,35	75,01	1,57	186,30	29,68	551
Tempelhof Projekt GmbH	0,03	100,00	1,15	0,85	0,00	0,11	0,06	0,06	0,04	3,06	0,04	2,40	37
VBB Verkehrsverbund Berlin-Brandenburg GmbH	0,32	33,34	5,88	0,32	0,96	0,22	0,00	0,00	0,00	3,87	0,11	5,65	96
Vivantes - Netzwerk für Gesundheit GmbH	55,00	100,00	1.343,10	404,14	1.241,38	77,59	26,38	22,91	21,37	49,69	81,67	794,16	11.986
WBM Wohnungsbaugesellschaft Berlin-Mitte mit beschränkter Haftung	6,72	100,00	1.799,83	669,95	238,76	116,12	77,47	49,06	28,81	2,33	77,60	22,25	355
Wissenschaftszentrum Berlin für Sozialforschung gGmbH	0,03	25,00	22,88	0,03	1,72	0,80	0,00	0,00	0,00	3,80	0,65	18,08	276
WISTA-MANAGEMENT GMBH WISSENSCHAFTS- UND WIRTSCHAFTSSTANDORT BERLIN-ADLERSHOF	11,78	100,00	218,45	54,00	23,96	14,67	2,73	2,60	1,90	1,02	4,60	3,72	51
Zoologischer Garten Berlin Aktiengesellschaft	1,72	0,03	78,40	60,37	24,67	5,40	3,27	2,73	2,69	0,00	9,97	10,86	279
Summe	4.600,03	---	55.677,07	11.372,12	8.164,12	2.387,67	1.204,25	698,24	622,25	831,37	2.533,70	3.002,38	51.937

* Modifizierter Umsatz Investitionsbank Berlin = Erträge aus Zins-, Provisions- und Finanzgeschäften
Unternehmen mit vorläufigen Angaben: Grün Berlin GmbH, Kinder- und Jugendfreizeitzentrum Wuhlheide - Landesmusikakademie - gemeinnützige Betriebsgesellschaft mbH.

4.2. Entwicklung der Beteiligungsunternehmen und Anstalten des öffentlichen Rechts des Landes Berlin von 2013 bis 2017 für alle Landesbeteiligungen in diesem Zeitraum

Angaben in Mio. €

	2017	2016	2015	2014	2013
	Summe Beteiligungsunternehmen und Anstalten	Summe Beteiligungsunternehmen und Anstalten	Summe Beteiligungsunternehmen und Anstalten	Summe Beteiligungsunternehmen und Anstalten	Summe Beteiligungsunternehmen und Anstalten
Bilanzsumme	55.677	54.055	53.683	55.639	53.442
Eigenkapital	11.372	10.543	10.038	11.376	9.666
Umsatz	8.164	8.091	7.233	7.219	6.991
EBITDA	2.388	2.492	2.429	2.199	2.118
Jahresergebnis	622	708	706	397	455
Zuführungen Land Berlin	831	822	771	757	724
Investitionen	2.534	2.173	2.014	2.049	1.681
Personalaufwand	2.534	2.898	2.749	2.716	2.569
Beschäftigte (Vollzeitäquivalente)	51.937	50.699	49.182	48.902	48.221

In der Übersicht werden ab 2014 nicht mehr die Konzernzahlen der Berlinwasser Holding GmbH (vormals Berlinwasser Holding AG), sondern die Daten der Berliner Wasserbetriebe AöR und der Berlinwasser Holding GmbH berücksichtigt. Dies führte 2014 zu einem Sondereffekt aus der Entkonsolidierung der BWB AöR und der BWH. In 2015 erfolgte die Auflösung der stillen Gesellschaften mit der Harmonisierung der Darstellung von Eigenkapital und Bilanzsumme.

Der Anstieg der Umsatzerlöse 2016 gegenüber 2015 resultiert überwiegend aus veränderten Bilanzierungsvorgaben des BILRUG.

4.3. Entwicklung der Beteiligungsunternehmen und Anstalten des öffentlichen Rechts des Landes Berlin von 2013 bis 2017 für das im Jahr 2017 aktuelle Portfolio

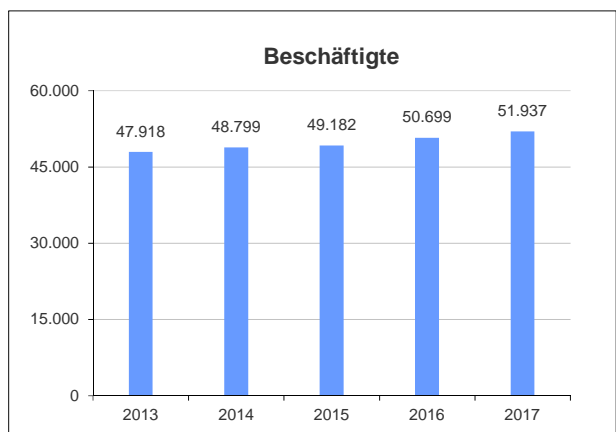
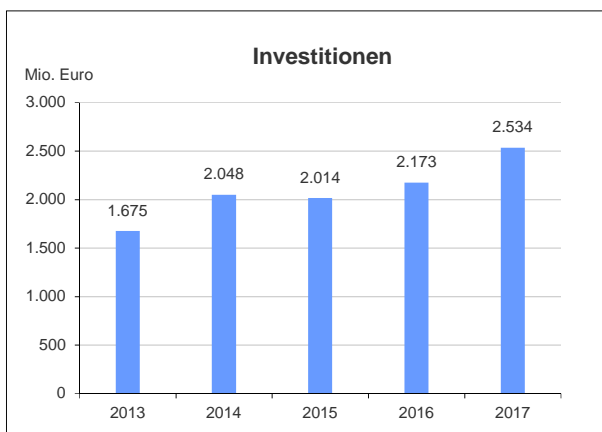
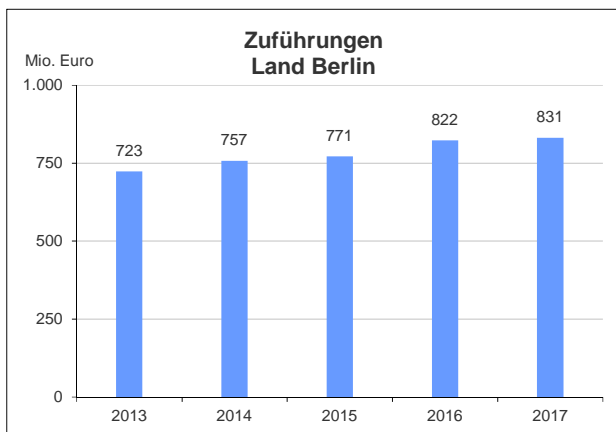
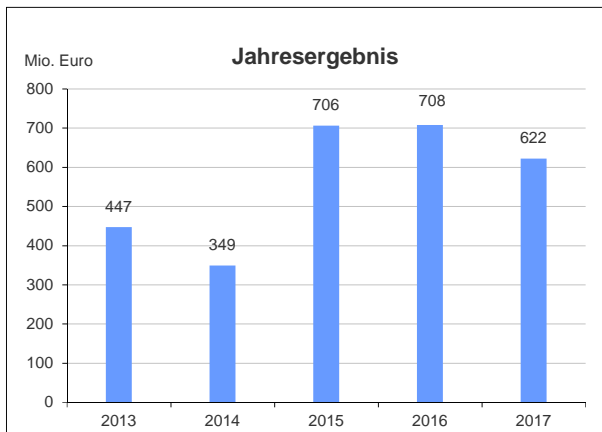
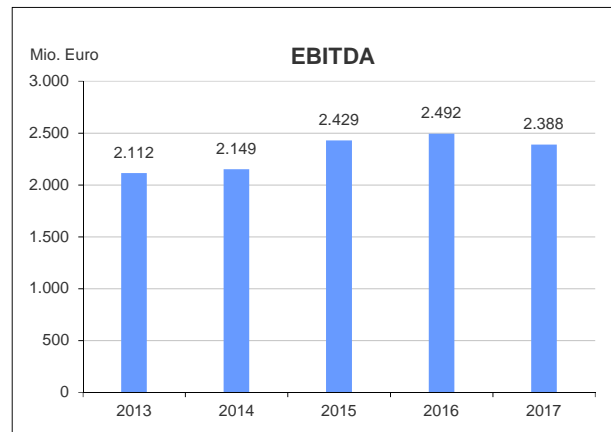
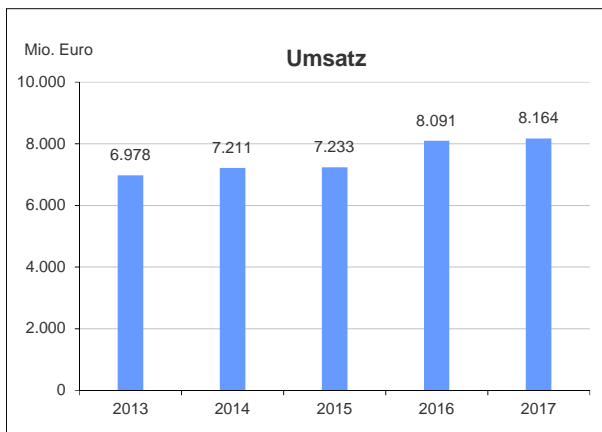
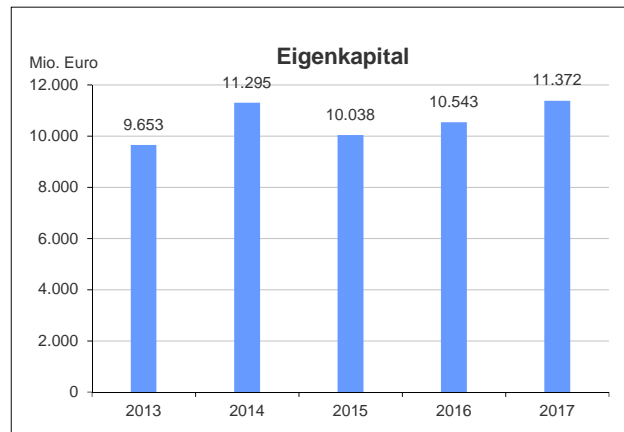
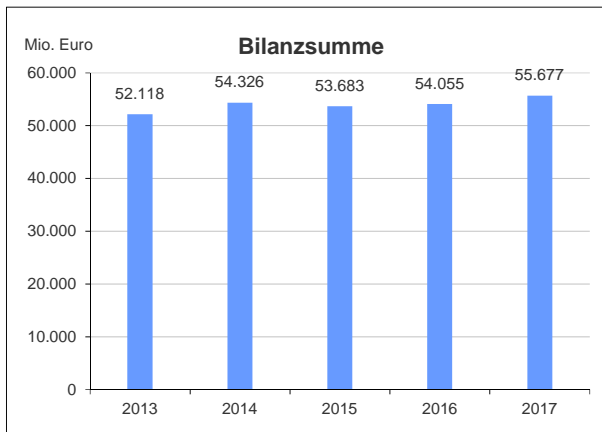
Angaben in Mio. €

	2017	2016	2015	2014	2013
	Summe Beteiligungsunternehmen und Anstalten	Summe Beteiligungsunternehmen und Anstalten	Summe Beteiligungsunternehmen und Anstalten	Summe Beteiligungsunternehmen und Anstalten	Summe Beteiligungsunternehmen und Anstalten
Bilanzsumme	55.677	54.055	53.683	54.326	52.118
Eigenkapital	11.372	10.543	10.038	11.295	9.653
Umsatz	8.164	8.091	7.233	7.211	6.978
EBITDA	2.388	2.492	2.429	2.149	2.112
Jahresergebnis	622	708	706	349	447
Zuführungen Land Berlin	831	822	771	757	723
Investitionen	2.534	2.173	2.014	2.048	1.675
Personalaufwand	3.002	2.898	2.749	2.711	2.549
Beschäftigte (Vollzeitäquivalente)	51.937	50.699	49.182	48.799	47.918

In der Übersicht werden ab 2014 nicht mehr die Konzernzahlen der Berlinwasser Holding GmbH (vormals Berlinwasser Holding AG), sondern die Daten der Berliner Wasserbetriebe AöR und der Berlinwasser Holding GmbH berücksichtigt. Dies führte 2014 zu einem Sondereffekt aus der Entkonsolidierung der BWB AöR und der BWH. In 2015 erfolgte die Auflösung der stillen Gesellschaften mit der Harmonisierung der Darstellung von Eigenkapital und Bilanzsumme.

Der Anstieg der Umsatzerlöse 2016 gegenüber 2015 resultiert überwiegend aus veränderten Bilanzierungsvorgaben des BILRUG.

4.4. Entwicklung der Beteiligungsunternehmen und Anstalten des öffentlichen Rechts für das aktuelle Portfolio



4.5. Vermögensnachweis nach § 73 LHO für die Vermögensgruppe Beteiligungen per 31.12.2017

Unternehmen	Nominalkapital in Mio. €	Kapitalanteil Berlin in %	Eigenkapital in Mio. €	davon Rücklagen in Mio. €	Eigenkapitalanteil Berlin in Mio. €
Amt für Statistik Berlin-Brandenburg Anstalt des öffentlichen Rechts	0,00	50,00	4,78	0,00	2,39
BBB Infrastruktur GmbH & Co. KG	17,00	100,00	88,45	71,48	88,45
BBB Infrastruktur-Verwaltungs GmbH	0,03	100,00	0,02	0,00	0,02
BEFU Berliner Geschäftsführungs Gesellschaft zur Errichtung von Flüchtlingsunterkünften mbH	0,03	51,00	0,02	0,00	0,01
BEFU Berliner Gesellschaft zur Errichtung von Flüchtlingsunterkünften mbH & Co. KG	0,01	50,90	6,14	0,00	3,13
BEFU Berliner Verwaltungs Gesellschaft zur Errichtung von Flüchtlingsunterkünften mbH	0,03	51,00	0,02	0,00	0,01
BEHALA - Berliner Hafen- und Lagerhausgesellschaft mbH	21,00	100,00	47,41	0,79	47,41
Berlin Tourismus & Kongress GmbH	0,51	15,00	0,82	0,00	0,12
Berliner Bäder-Betriebe (BBB) Anstalt des öffentlichen Rechts	0,03	100,00	0,00	0,00	0,00
Berliner Energieagentur Gesellschaft mit beschränkter Haftung	2,56	25,00	6,21	0,16	1,55
Berliner Grossmarkt Gesellschaft mit beschränkter Haftung	24,80	100,00	32,00	2,63	32,00
Berliner Stadtgüter GmbH	10,15	100,00	60,80	29,13	60,80
Berliner Stadtreinigungsbetriebe (BSR) Anstalt des öffentlichen Rechts	153,39	100,00	167,92	0,56	167,92
Berliner Verkehrsbetriebe (BVG) Anstalt des öffentlichen Rechts	2.560,00	100,00	1.484,09	18,67	1.484,09
Berliner Wasserbetriebe Anstalt des öffentlichen Rechts	749,22	100,00	1.610,32	788,88	1.610,32
Berliner Werkstätten für Menschen mit Behinderung Gesellschaft mit beschränkter Haftung (BWB)	0,06	70,00	14,40	14,24	10,08
Berlinwasser Holding GmbH	51,13	100,00	104,79	15,51	104,79
Berlinovo Immobilien Gesellschaft mbH	0,05	100,00	488,58	110,38	488,58
BGZ Berliner Gesellschaft für internationale Zusammenarbeit mbH	0,03	60,00	0,03	0,00	0,02
BIM Berliner Immobilienmanagement GmbH	0,30	100,00	5,15	0,03	5,15
DEGES Deutsche Einheit Fernstraßenplanungs- und -bau GmbH	0,06	5,91	0,12	0,04	0,01
degewo Aktiengesellschaft	145,00	100,00	1.014,72	791,24	1.014,72
Deutsche Film- und Fernsehakademie Berlin, Gesellschaft mit beschränkter Haftung	0,03	100,00	0,08	0,00	0,08
Deutsche Klassenlotterie Berlin rechtsfähige Anstalt des öffentlichen Rechts	10,23	100,00	37,83	22,60	37,83
Deutsches Zentrum für Hochschul- und Wissenschaftsforschung GmbH	0,03	1,85	0,53	0,51	0,01
Flughafen Berlin Brandenburg GmbH	11,00	37,00	1.269,09	2.174,33	469,56
Friedrichstadt-Palast Betriebsgesellschaft mit beschränkter Haftung	0,51	100,00	7,63	7,78	7,63
FWU Institut für Film und Bild in Wissenschaft und Unterricht gemeinnützige GmbH	0,16	6,25	1,07	0,92	0,07
GESOBAU AG	78,27	100,00	494,05	382,09	494,05
Gewobag Wohnungsbau-Aktiengesellschaft Berlin	84,46	96,69	73,41	119,62	70,98
Grün Berlin Gesellschaft mit beschränkter Haftung	0,05	100,00	0,05	0,00	0,05
Hebbel-Theater Berlin - Gesellschaft mbH	0,03	100,00	0,06	0,03	0,06
Helmholtz-Zentrum Berlin für Materialien und Energie Gesellschaft mit beschränkter Haftung	0,40	10,00	1,18	0,78	0,12
HOWOGE Wohnungsbaugesellschaft mit beschränkter Haftung	25,00	100,00	1.472,47	1.367,48	1.472,47
Investitionsbank Berlin Anstalt des öffentlichen Rechts	300,00	100,00	755,84	445,21	755,84
IT-Dienstleistungszentrum Berlin Anstalt des öffentlichen Rechts	65,00	100,00	68,54	3,97	68,54
Kinder- und Jugendfreizeitzentrum Wuhlheide - Landesmusikakademie - gemeinnützige Betriebsgesellschaft mbH	0,03	100,00	0,00	0,00	0,00
Kulturprojekte Berlin GmbH	0,03	100,00	0,19	0,11	0,19
Kunst- und Ausstellungshalle der Bundesrepublik Deutschland - Gesellschaft mit beschränkter Haftung	0,04	2,44	6,52	0,00	0,16
Liegenschaftsfonds Berlin GmbH & Co. KG	1,00	100,00	1,28	0,28	1,28
Liegenschaftsfonds Berlin Projektgesellschaft mbH & Co. KG	0,10	100,00	0,10	0,00	0,10
Liegenschaftsfonds Berlin Verwaltungsgesellschaft mbH	0,03	100,00	0,06	0,00	0,06
MEAB Märkische Entsorgungsanlagen-Betriebsgesellschaft mbH	25,60	50,00	100,36	54,14	50,18
Messe Berlin GmbH	20,71	99,70	83,59	12,69	83,34
Musicboard Berlin GmbH	0,03	100,00	0,03	0,00	0,03
Olympiastadion Berlin GmbH	0,50	100,00	3,83	0,04	3,83
Rundfunk-Orchester und -Chöre (gemeinnützige) Gesellschaft mit beschränkter Haftung Berlin	0,03	20,00	5,66	5,17	1,13
SBB Sonderabfallgesellschaft Brandenburg/Berlin mbH	0,75	25,00	2,26	0,00	0,57
STADT UND LAND Wohnbauten-Gesellschaft mit beschränkter Haftung	165,02	100,00	659,95	427,40	659,95
Tempelhof Projekt GmbH	0,03	100,00	0,85	0,00	0,85
VBB Verkehrsverbund Berlin-Brandenburg GmbH	0,32	33,34	0,32	0,00	0,11
Vivantes - Netzwerk für Gesundheit GmbH	55,00	100,00	404,14	475,04	404,14
WBM Wohnungsbaugesellschaft Berlin-Mitte mit beschränkter Haftung	6,72	100,00	669,95	377,88	669,95
Wissenschaftszentrum Berlin für Sozialforschung gGmbH	0,03	25,00	0,03	0,00	0,01
WISTA-MANAGEMENT GMBH WISSENSCHAFTS- UND WIRTSCHAFTSSTANDORT BERLIN-ADLERSHOF	11,78	100,00	54,00	14,73	54,00
Zoologischer Garten Berlin Aktiengesellschaft	1,72	0,03	60,37	55,90	0,02
Summe	4.600,03	---	11.372,12	7.792,43	10.428,74

Das ausgewiesene Eigenkapital für den Flughafen, den Friedrichstadt-Palast, die Gewobag sowie für Vivantes ist im Wesentlichen der Saldo zwischen Jahresergebnissen und Rücklagen. Aufgrund der - mitunter auch vorangegangenen - Jahresfehlbeträge übersteigt daher der Ausweis der Rücklagen das Eigenkapital.

4.6 Übersicht über Anzahl und Begründung befristeter Arbeitsverträge

Name	Anteil Land Berlin	Unternehmenssitz	Anzahl befristet Beschäftigter gesamt	davon mit Sachgrund befristet gem. § 14 Abs. 1 Satz 2 TzBfG, Fallgruppe:								anderer Grund	davon ohne Sachgrund befristet gem. § 14 Abs. 2 TzBfG
				Nr. 1	Nr. 2	Nr. 3	Nr. 4	Nr. 5	Nr. 6	Nr. 7	Nr. 8		
Mehrheitsbeteiligungen des Landes Berlin:													
BEFU Berliner Gesellschaft zur Errichtung von Flüchtlingsunterkünften mbH & Co. KG	50,90 %	Berlin	2	1	0	1	0	0	0	0	0	0	0
BEHALA - Berliner Hafen- und Lagerhausgesellschaft mbH	100,00 %	Berlin	9	1		2							6
Berliner Bäder-Betriebe (BBB) Anstalt des öffentlichen Rechts	100,00 %	Berlin	84	79	1	3							1
Berliner Großmarkt Gesellschaft mit beschränkter Haftung	100,00 %	Berlin	0										0
Berliner Stadtgüter GmbH	100,00 %	Berlin	7	3	0	0	4	0	0	0	0	0	0
Berliner Stadtreinigungsbetriebe (BSR) Anstalt des öffentlichen Rechts	100,00 %	Berlin	421	1	15	19	0	0	2	0	0	17	367
Berliner Verkehrsbetriebe (BVG) Anstalt des öffentlichen Rechts	100,00 %	Berlin	550	8	6	51	0	7	37	0	0	36	405
Berliner Wasserbetriebe Anstalt des öffentlichen Rechts	100,00 %	Berlin	61	13	35	12	0	0	0	0	0	0	1
Berliner Werkstätten für Menschen mit Behinderung GmbH (BWB)	70,00 %	Berlin	33			4							29
Berlinovo Immobilien Gesellschaft mbH	100,00 %	Berlin	32	10	1	5	6	0	0	0	0	0	10
Berlinwasser Holding GmbH	100,00 %	Berlin	29	6	0	6	0	1	0	0	0	0	16
BGZ Berliner Gesellschaft für internationale Zusammenarbeit mbH	60,00 %	Berlin	4							4			0
BIM Berliner Immobilienmanagement GmbH	100,00 %	Berlin	78	14	2	12	11	1	23				14
degewo Aktiengesellschaft	100,00 %	Berlin	73	11	12	11	13	5	0	0	0	0	21
Deutsche Film- und Fernsehakademie Berlin, Gesellschaft mit beschränkter Haftung	100,00 %	Berlin	12	7		3							2
Deutsche Klassenlotterie Berlin rechtsfähige Anstalt des öffentlichen Rechts	100,00 %	Berlin	32	0	6	2	0	0	3	0	0	0	21
Friedrichstadt-Palast Betriebsgesellschaft mit beschränkter Haftung	100,00 %	Berlin	187	39			148						0
GESOBAU AG	100,00 %	Berlin	22	4	3	5			7				3
Gewobag Wohnungsbau-Aktiengesellschaft Berlin	96,69 %	Berlin	59	14	11	8			4				22
Grün Berlin Gesellschaft mit beschränkter Haftung	100,00 %	Berlin	30	2		2			4	2			20
Hebbel-Theater Berlin - Gesellschaft mbH	100,00 %	Berlin	37	0	0	1	28	5	0	0	0	0	3
HOWOGE Wohnungsbaugesellschaft mit beschränkter Haftung	100,00 %	Berlin	61	30	7	3			2				19
Investitionsbank Berlin Anstalt des öffentlichen Rechts	100,00 %	Berlin	15	3									12
IT-Dienstleistungszentrum Berlin Anstalt des öffentlichen Rechts	100,00 %	Berlin	5	1		3		1					0
Kinder- und Jugendfreizeitzentrum Wuhlheide - Landesmusikakademie - gemeinnützige Betriebsgesellschaft mbH	100,00 %	Berlin	20			2				6		4	8

Name	Anteil Land Berlin	Unternehmenssitz	Anzahl befristet Beschäftigter gesamt	davon mit Sachgrund befristet gem. § 14 Abs. 1 Satz 2 TzBfG, Fallgruppe:									davon ohne Sachgrund befristet gem. § 14 Abs. 2 TzBfG
				Nr. 1	Nr. 2	Nr. 3	Nr. 4	Nr. 5	Nr. 6	Nr. 7	Nr. 8	anderer Grund	
Kulturprojekte Berlin GmbH	100,00 %	Berlin	92	0	0	1	1	2	2	86	0	0	0
Messe Berlin GmbH	99,70 %	Berlin	63	12	5	29			3				14
Musicboard Berlin GmbH	100,00 %	Berlin	11	9			1	1					0
Olympiastadion Berlin GmbH	100,00 %	Berlin	0										0
STADT UND LAND Wohnbauten-Gesellschaft mit beschränkter Haftung	100,00 %	Berlin	22	12	8	2	0	0	0	0	0	0	0
Tempelhof Projekt GmbH	100,00 %	Berlin	4	2	0	1	0	0	0	0	0	0	1
Vivantes - Netzwerk für Gesundheit GmbH	100,00 %	Berlin	1377					342					1035
WBM Wohnungsbaugesellschaft Berlin-Mitte mit beschränkter Haftung	100,00 %	Berlin	6						2				4
WISTA-MANAGEMENT GMBH WISSENSCHAFTS- UND WIRTSCHAFTSSTANDORT BERLIN-ADLERSHOF	100,00 %	Berlin	54	0	2	0	1	1	8	31	0	0	11
Minderheitsbeteiligungen des Landes Berlin:													
Amt für Statistik Berlin-Brandenburg Anstalt des öffentlichen Rechts	50,00 %	Potsdam	8	3	0	1	0	0	0	0	0	0	4
Berlin Tourismus & Kongress GmbH	15,00 %	Berlin	67	9	1	8	0	0	0	5	0		44
Berliner Energieagentur Gesellschaft mit beschränkter Haftung	25,00 %	Berlin	11	3	3			4		1			0
DEGES Deutsche Einheit Fernstraßenplanungs- und -bau GmbH Berlin	5,91 %	Berlin	5	1	0	0	0	0	0	0	0	0	4
Deutsches Zentrum für Hochschul- und Wissenschaftsforschung GmbH	1,85 %	Hannover	k.A.										k.A.
Flughafen Berlin Brandenburg GmbH	37,00 %	Berlin	201	74	16	23	0	0	0	3	0	0	85
FWU Institut für Film und Bild in Wissenschaft und Unterricht gemeinnützige GmbH	6,25 %	Grünwald	8			1			2				5
Helmholtz-Zentrum Berlin für Materialien und Energie Gesellschaft mit beschränkter Haftung	10,00 %	Berlin	388	16	5	8	0	0	1	0	0	12	51
Kunst- und Ausstellungshalle der Bundesrepublik Deutschland - Gesellschaft mit beschränkter Haftung	2,44 %	Bonn	21	5	1	1			1	1			12
MEAB Märkische Entsorgungsanlagen-Betriebsgesellschaft mbH	50,00 %	Potsdam	2	2									0
Rundfunk-Orchester und -Chöre (gemeinnützige) Gesellschaft mit beschränkter Haftung Berlin	20,00 %	Berlin	61			19		8	1	2			31
SBB Sonderabfallgesellschaft Brandenburg/Berlin mbH	25,00 %	Potsdam	2			1			1				0
VBB Verkehrsverbund Berlin-Brandenburg GmbH	33,33 %	Berlin	18	4	2	-			1	2			8
Wissenschaftszentrum Berlin für Sozialforschung gGmbH	25,00 %	Berlin	292	20	0	0	0	0	0	0	1	258	13
Zoologischer Garten Berlin Aktiengesellschaft	0,03 %	Berlin	42	19	0	7	0	0	5	0	1	0	10

Erläuterungen

alle Angaben in Köpfen per 30.06.2018; einschließlich geringfügige Beschäftigungsverhältnisse (z.B. Studenten, Rentner)
 alle Angaben für Konzern inklusive konsolidierte Tochtergesellschaften; bei Berlinwasser Holding GmbH und WISTA inkl. Beschäftigte bei nicht konsolidierten Töchtern
 personallose Gesellschaften sind nicht aufgeführt

Sachgründe gem. § 14 Abs. 1 Satz 2 TzBfG: Nr. 1 - vorübergehender betrieblicher Bedarf an der Arbeitsleistung, Nr. 2 - im Anschluss an Ausbildung/Studium, Nr. 3 - zur Vertretung, Nr. 4 - wegen Eigenart der Arbeitsleistung, Nr. 5 - zur Erprobung, Nr. 6 - in der Person des Arbeitnehmers liegende Gründe, Nr. 7 - Bezahlung aus befristeten Haushaltsmitteln, Nr. 8 - gerichtlicher Vergleich

5. Mitglieder der Unternehmensorgane

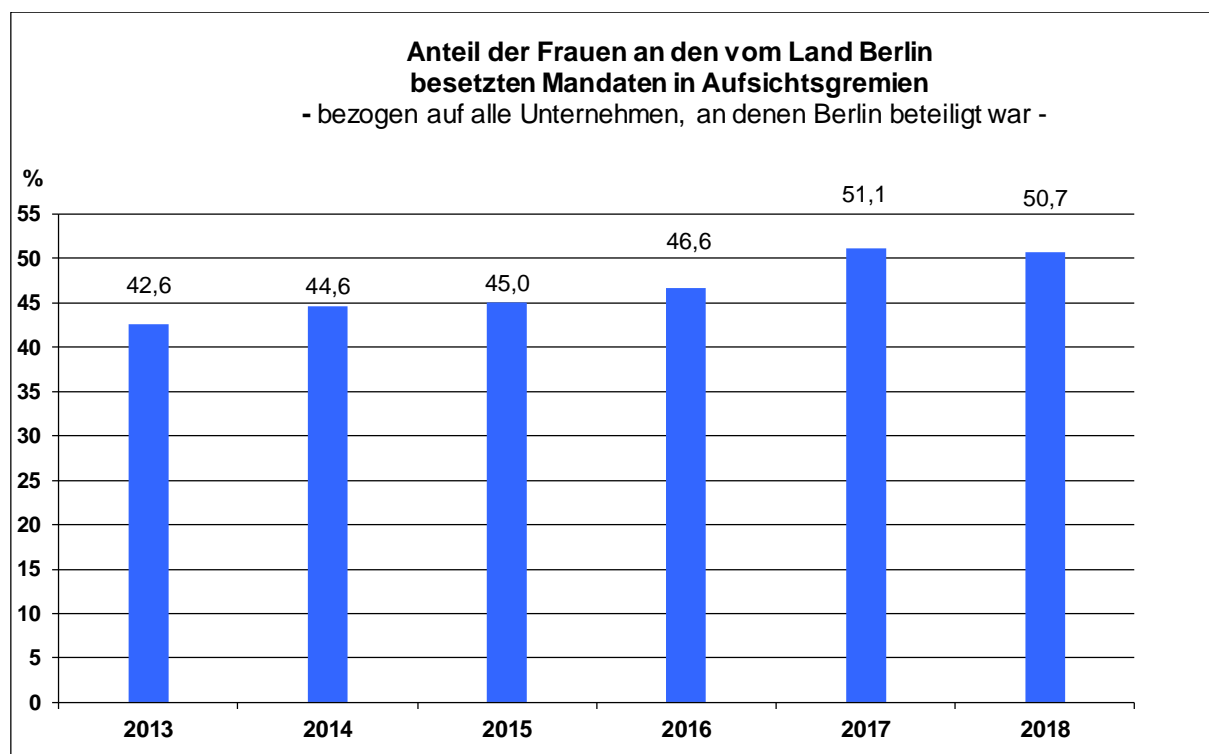
5.1 Geschlechterbezogene Verteilung der vom Land Berlin zu besetzenden Mandate in Aufsichtsgremien für alle Landesbeteiligungen

Die Zielsetzung einer geschlechtergerechten Verteilung von Positionen in Aufsichtsräten gemäß dem Landesgleichstellungsgesetz wurde erstmals im Jahr 2017 voll erfüllt. Im Jahr 2018 hat sich der Anteil der Frauen auf hohem Niveau stabilisiert.

Während Mitte 2013 98 Mandate mit Frauen besetzt waren (42,6 %), steigerte sich die Anzahl bis Mitte 2018 auf 113 Mandate (50,7 %). Dies ist Ausdruck der erheblichen Anstrengungen des Senats zur Verbesserung des Verhältnisses der Geschlechter in den Aufsichtsgremien.

Mitglieder, die qua ihres Amtes in den Gremien vertreten sind, bleiben bei der Angabe des Zahlenverhältnisses unberücksichtigt, weil bei ihrer Mitgliedschaft keine Auswahl zu treffen war, sondern sich ihre Mitgliedschaft aus ihrer Funktion ergibt.

Geschlecht	2013		2014		2015		2016		2017		2018	
	w	m	w	m	w	m	w	m	w	m	w	m
Anzahl der Mandate	98	132	99	123	99	121	103	118	114	109	113	110
in %	42,6	57,4	44,6	55,4	45,0	55,0	46,6	53,4	51,1	48,9	50,7	49,3



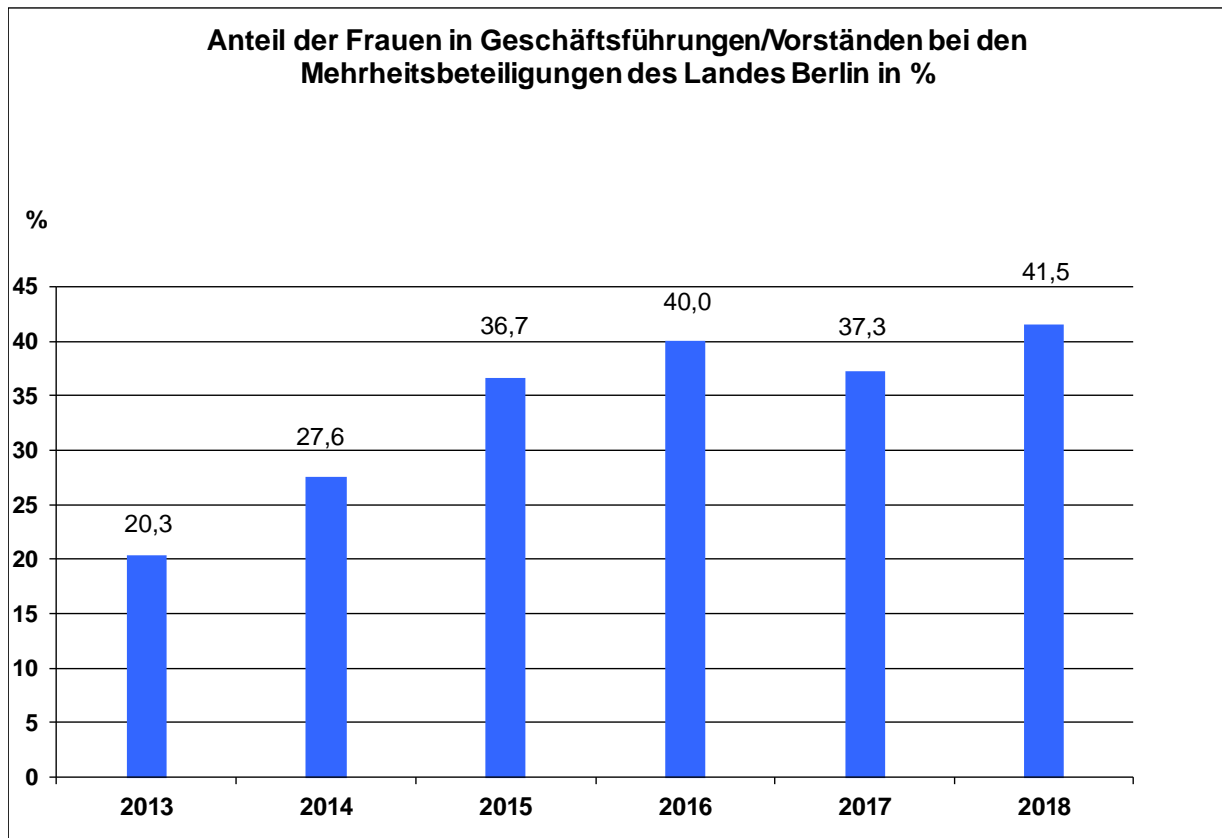
Verteilung der vom Land Berlin besetzten AR-Mandate nach Geschlechtern

	30.06.2016		Quote	30.06.2017		Quote	30.06.2018		Quote
	Frauen	Männer		Frauen	Männer		Frauen	Männer	
Amt für Statistik Berlin-Brandenburg Anstalt des öffentlichen Rechts	1	1	50,0%	1	0	100,0%	1	1	50,0%
BBB Infrastruktur-Verwaltungs GmbH	1	2	33,3%	2	1	66,7%	2	1	66,7%
BEFU Berliner Gesellschaft zur Errichtung von Flüchtlingsunterkünften mbH & Co.	-	-		-	-		1	1	50,0%
BEHALA - Berliner Hafen- und Lagerhausgesellschaft mbH	2	2	50,0%	2	2	50,0%	1	2	33,3%
Berlin Tourismus & Kongress GmbH	1	1	50,0%	1	1	50,0%	1	1	50,0%
Berliner Bäder-Betriebe Anstalt des öffentlichen Rechts	2	2	50,0%	2	2	50,0%	2	2	50,0%
Berliner Energieagentur GmbH	0	2	0,0%	1	1	50,0%	1	1	50,0%
Berliner Großmarkt GmbH	3	2	60,0%	3	2	60,0%	2	2	50,0%
Berliner Stadtgüter GmbH	3	2	60,0%	2	3	40,0%	1	3	25,0%
Berliner Stadtreinigungsbetriebe (BSR) Anstalt des öffentlichen Rechts	4	4	50,0%	5	3	62,5%	5	3	62,5%
Berliner Verkehrsbetriebe (BVG) Anstalt des öffentlichen Rechts	4	4	50,0%	4	4	50,0%	4	4	50,0%
Berliner Wasserbetriebe (BWB) Anstalt des öffentlichen Rechts	4	4	50,0%	5	3	62,5%	6	2	75,0%
Berliner Werkstätten für Behinderte GmbH (BWB)	2	2	50,0%	3	1	75,0%	3	1	75,0%
Berlinovo Immobilien Gesellschaft mbH	2	4	33,3%	2	5	28,6%	2	4	33,3%
Berlinwasser Holding AG	0	3	0,0%	2	1	66,7%	1	2	33,3%
BGZ Berliner Gesellschaft für internationale Zusammenarbeit mbH	1	1	50,0%	1	1	50,0%	1	1	50,0%
BIM GmbH (Berliner Immobilienmanagement GmbH)	3	1	75,0%	3	1	75,0%	3	1	75,0%
DEGES Deutsche Einheit Fernstraßenplanungs- und -bau GmbH Berlin	0	1	0,0%	0	1	0,0%	0	1	0,0%
degewo Aktiengesellschaft	4	2	66,7%	3	3	50,0%	3	3	50,0%
Deutsche Film- und Fernsehakademie Berlin GmbH	4	2	66,7%	4	2	66,7%	5	3	62,5%
Deutsche Klassenlotterie Berlin Anstalt des öffentlichen Rechts	3	3	50,0%	4	2	66,7%	4	2	66,7%
Deutsches Zentrum für Hochschul- und Wissenschaftsforschung GmbH	1	0	100,0%	-	-		-	-	
Flughafen Berlin Brandenburg GmbH	0	3	0,0%	1	3	25,0%	1	3	25,0%
Friedrichstadt-Palast Betriebsgesellschaft mit beschränkter Haftung	4	2	66,7%	4	2	66,7%	4	2	66,7%
GESOBAG AG	3	3	50,0%	3	3	50,0%	3	3	50,0%
Gewobag Wohnungsbau-Aktiengesellschaft Berlin	1	4	20,0%	1	5	16,7%	1	5	16,7%
Grün Berlin GmbH	4	5	44,4%	6	3	66,7%	5	4	55,6%
Hebbel-Theater Berlin - Gesellschaft mbH	2	3	40,0%	2	3	40,0%	2	3	40,0%
Helmholtz-Zentrum Berlin für Materialien und Energie Gesellschaft mit beschränkter Haftung	1	0	100,0%	1	0	100,0%	1	0	100,0%
HOWOGE Wohnungsbau-Gesellschaft mbH	3	3	50,0%	3	4	42,9%	2	3	40,0%
Investitionsbank Berlin Anstalt des öffentlichen Rechts	4	2	66,7%	4	1	80,0%	5	1	83,3%
IT-Dienstleistungszentrum Berlin Anstalt des öffentlichen Rechts	2	3	40,0%	2	3	40,0%	2	2	50,0%
Kinder- und Jugendfreizeitzentrum Wuhlheide - Landesmusikakademie - aGmbH	2	4	33,3%	4	2	66,7%	4	2	66,7%
Kulturprojekte Berlin GmbH	3	2	60,0%	3	2	60,0%	3	2	60,0%
Liegenschaftsfonds Berlin Verwaltungsgesellschaft	1	2	33,3%	1	2	33,3%	1	2	33,3%
MEAB Märkische Entsorgungsanlagen - Betriebsgesellschaft mbH	0	2	0,0%	0	2	0,0%	0	2	0,0%
Messe Berlin GmbH	2	7	22,2%	3	6	33,3%	3	6	33,3%
Musicboard Berlin GmbH	1	2	33,3%	1	2	33,3%	1	2	33,3%
Olympiastadion Berlin GmbH	1	2	33,3%	2	2	33,3%	1	2	33,3%
Rundfunk-Orchester und -Chöre (gemeinnützige) GmbH Berlin	1	1	50,0%	1	1	50,0%	1	1	50,0%
SBB Sonderabfallgesellschaft Brandenburg/Berlin mbH	2	0	100,0%	2	0	100,0%	2	0	100,0%
STADT UND LAND Wohnbauten-Gesellschaft mbH	4	5	44,4%	4	5	44,4%	4	5	44,4%
Tempelhof Projekt GmbH	2	4	33,3%	2	5	28,6%	2	5	28,6%
VBB Verkehrsverbund Berlin-Brandenburg GmbH	2	2	50,0%	2	2	50,0%	1	3	25,0%
Vivantes - Netzwerk für Gesundheit GmbH	4	4	50,0%	5	3	62,5%	6	2	75,0%
WBM Wohnungsbau-Gesellschaft Berlin-Mitte mbH	5	4	55,6%	4	5	44,4%	4	5	44,4%
Wissenschaftszentrum Berlin für Sozialforschung	1	0	100,0%	1	0	100,0%	1	0	100,0%
WISTA-MANAGEMENT GMBH	3	4	42,9%	3	4	42,9%	4	4	50,0%
Zoologischer Garten Berlin AG	-	-		-	-		-	-	
Summe	103	118		114	109		113	110	
Anzahl der besetzten AR-Positionen	221			223			223		
Anteil der Frauen an den vom Land Berlin am 30.06. besetzten AR-Positionen in % (bezogen auf Unternehmen, an denen das Land Berlin am 31.12. des Vorjahres beteiligt war)	46,6			51,1			50,7		

5.2 Geschlechterbezogene Verteilung der Positionen in Geschäftsführungen und Vorständen bei den Mehrheitsbeteiligungen des Landes Berlin

Das Berliner Landesgleichstellungsgesetz sieht die geschlechtergerechte Besetzung von Geschäftsleitungspositionen in Unternehmen mit überwiegender Landesbeteiligung vor. Während Mitte 2013 bei allen Mehrheitsbeteiligungen des Landes Berlin 12 Vorstands-/Geschäftsführungspositionen mit Frauen besetzt waren (20,3%), steigerte sich die Anzahl bis Mitte 2018 auf 27 Positionen (41,5%). Zum Auswertungstichtag 30.06.2018 waren keine Geschäftsführungs- bzw. Vorstandspositionen vakant.

Geschlecht	2013		2014		2015		2016		2017		2018	
	w	m	w	m	w	m	w	m	w	m	w	m
Anzahl der Positionen	12	47	16	42	22	38	24	36	22	37	27	38
in %	20,3	79,7	27,6	72,4	36,7	63,3	40,0	60,0	37,3	62,7	41,5	58,5



5.3. Mitglieder der Aufsichtsgremien (Stand: 30.06.2018)

(Fettgedruckt sind die vom Land Berlin in die Aufsichtsgremien entsandten Personen)

A			
Abel, Maria, Dr.	34		
Senatsverwaltung für Finanzen			
Adam, Lutz	107		
Senatsverwaltung für Umwelt Verkehr und Klimaschutz			
Al-Shamery, Katharina, Prof. Dr.	153		
Carl von Ossietzky Universität Oldenburg			
Albers, Karin	223		
Geschäftsführerin Personal bei der DB Kommunikationstechnik GmbH, Berlin			
Albrecht, Thomas	239		
Storck International, Executive Vice President			
Allmendinger, Jutta, Prof. Dr.	75		
Präsidentin des Wissenschaftszentrums Berlin für Sozialforschung (WZB)			
Alt, Peter-André, Prof. Dr.	231		
Präsident der Freien Universität Berlin			
Altenwerth, Johannes	157		
ehemaliges Mitglied des Vorstandes der Berliner Volksbank eG			
Ammirabile, Giovanni	223		
Vorsitzender des Betriebsrats der Vivantes GmbH			
B			
Bach, Sabine	223		
Mitglied des Betriebsrats der Vivantes GmbH			
Badack-Hebig, Elke	99		
Senatsverwaltung für Finanzen			
Bähring, Andreas	75		
Vorsitzender des Gesamtpersonalrates der BSR			
Baier, Beate	111		
Vorsitzende des Betriebsrates der degewo AG			
Bandilla, André	207		
Vattenfall Europe New Energy GmbH			
Basse, Lutz	227		
ehemaliger Vorsitzender des Vorstandes der SAGA Siedlungs- AG Hamburg			
Bauer, Martin, Dr.	133		
Bayerisches Staatsministerium der Finanzen			
Beck, Karoline	235		
in.wendt Management GmbH c/o Die Familienunternehmer			
Becker, Matthias	123		
Bayrisches Staatsministerium für Bildung und Kultur, Wissenschaft und Kunst			
Benfer, Wilhelm, Dr.			219
Landkreis Barnim, Leiter des Strukturentwicklungs- und Bauordnungsamtes			
Benn, Sören			186
Bezirksbürgermeister Pankow			
Bernstein, Nadja			161
Mitglied des Personalrates der Investitionsbank Berlin			
Bias-Engels, Sigrid, Dr.			177
Die Beauftragte der Bundesregierung für Kultur und Medien			
Billing, Carsten			219
Landkreis Spree-Neiße, Dezernent			
Birnstiel, Ines			79
Frauenvertreterin im Bereich Straßenbahn der BVG AöR			
Bläschke, Angelika, Dr.			51, 67
Senatsverwaltung für Justiz, Verbraucherschutz und Antidiskriminierung			
Böger, Klaus			41, 59, 200
Präsident des Landessportbundes Berlin; Senator a.D.			
Bomke, Michael			161
Vorsitzender des Personalrats der Investitionsbank Berlin			
Böttcher, Bianca			87
Senatsverwaltung für Integration, Arbeit und Soziales			
Brabant, Ulrike			193
MB Capital Services GmbH			
Brand, Thomas			137
Senatsverwaltung für Stadtentwicklung und Wohnen			
Brandenburg, Bernd			219
Landkreis Uckermark, Beigeordneter			
Bretschneider, Rainer, Staatssekretär			126
Flughafenkoordinator, Staatssekretär, Staatskanzlei des Landes Brandenburg			
Brinker, Kristin, Dr.			186
Mitglied des Abgeordnetenhauses von Berlin, Fraktion der AfD			
Brockmann, Iris			115, 145
Senatsverwaltung für Finanzen			
Bruckmann, Frank			239
Vorsitzender der Geschäftsführung der Berlinwasser Holding GmbH			
Brunnberg, Leo, Prof. Dr.			239
Freie Universität Berlin			
Bschorr, Stephanie			235
HTG Wirtschaftsprüfung GmbH			
Bubenheimer, Karl			87
Integra gGmbH			
Buhrke, Michael			219
Landkreis Oder-Spree, Finanzdezernent			
Bunde, Henner			51, 67, 71, 186, 235, 215
Senatsverwaltung für Wirtschaft, Energie und Betriebe, Staatssekretär			

Buschmann, Babett	157	Esser, Joachim	75
Mitglied des Mieterrates der HOWOGE Wohnungsbaugesellschaft mbH		ehem. Mitglied des Abgeordnetenhauses von Berlin, Fraktion Bündnis 90/Die Grünen	
C		Evers, Johannes, Dr.	239
Ceglarek, Renée	169	Vorsitzender des Vorstandes der Berliner Sparkasse	
Senatsverwaltung für Finanzen		Exner, Burkhard	219
Christoph, Olaf	126	Bürgermeister der Landeshauptstadt Potsdam	
Angestellter		F	
Cordes, Dieter	137	Feiler, Klaus	79, 157, 193, 235, 215
ehemaliger Geschäftsführer der GBH Hannover		Senatsverwaltung für Finanzen, Staatssekretär	
Cremers, Franz-Josef	51, 67	Feller, Carsten	123
Senatsverwaltung für Finanzen		Ministerium für Wissenschaft und Forschung des Landes Brandenburg	
D		Feuring, Arne-Christian	189
Deitelhoff, Nicole, Prof. Dr.	231	Ministerium für Ländliche Entwicklung, Umwelt und Landwirtschaft Brandenburg	
Hessische Stiftung Friedens- und Konfliktforschung, Frankfurt a.M.		Fiedler, Timo	75
Demele, Ottwald, Dr.	141	Vorstandsmitglied des Gesamtpersonalrates der BSR	
ehemaliger Gewerkschaftssekretär ver.di Landesbezirk Berlin-Brandenburg		Fischer, Rolf	34
Derling, Markus	219	Senatsverwaltung für Inneres und Sport	
Stadt Frankfurt (Oder), Beigeordneter		Flader, Cornelia	169
Deutschendorf, Jens	107	Bezirksstadträtin für Weiterbildung, Kultur, Schule und Sport des Bezirks Köpenick	
Staatsrat beim Senator für Bau und Verkehr, Freie Hansestadt Bremen		Frensch, Peter A., Prof. Dr.	123
Ditten, Andreas	219	Humboldt-Universität zu Berlin - Forschung -	
Landkreis Prignitz, kommissarischer Leiter		Freudenberger, Sylvia	211
Drews, Nicole	119	STADT UND LAND Wohnbauten- Gesellschaft mbH	
Sachbearbeiterin Personal bei der Deutschen Klassenlotterie Berlin		Fricke, Bernd	79
Dube, Katrin	200	Vorstand PIN Mail AG	
Senatsverwaltung für Finanzen		Früh, Thomas	177
Dworak, Brigitte	235	Sächsisches Staatsministerium für Wissenschaft und Kunst	
B&O Gruppe; Geschäftsführende Gesellschafterin		Fuchs, Harald	71
E		Senatsverwaltung für Finanzen	
Eder, Jan	186, 193	Fuchs, Sylvia	79
Hauptgeschäftsführer der IHK Berlin		Vorsitzende des Personalrats im Bereich VBU-Verkehr der BVG AöR	
Eder von Grafenstein, Michaela Maria	161	Fugmann-Heesing, Annette, Dr.	119
Aquila Gruppe; Partnerin der I.T.C. Immobilien Team Consulting GmbH & Co.		Senatorin a.D.	
Eifler, Martin	203	Funk, Ellen	193
Die Beauftragte der Bundesregierung für Kultur und Medien		Vorsitzende des Betriebsrates der Messe Berlin GmbH	
Eisermann, Reinhard, Dr.	207	G	
Geschäftsführer der Lobbe Industrieservice GmbH & Co KG		Gäde-Butzlaff, Vera	223
Ellerbeck, Thomas	193	Juristin und ehemalige Managerin	
TUI AG		Gaebler, Christian	115, 119, 215
Epping, Volker, Prof. Dr.	123	Chef der Senatskanzlei	
Universität Hannover		Gallep, Bernd	203
		Die Beauftragte der Bundesregierung für Kultur und Medien	

Galley, Birgit Direktorin School GRS, Steinbeis- Hochschule Berlin	137	Hagen, Ina Stellv. Personalratsvorsitzende BBB AöR	59
Garrels, Manfred Geschäftsführer der eneotech Entsorgungsdienstleistungen GmbH	207	Hansch, Volker IBM Partner Global Business Services	111
Gasmia, Fabian Filmproduzent DETAILFILM GmbH	115	Hanisch, Matthias, Dr. Verband der Chemischen Industrie e.V.	207
Gatzer, Werner Bundesministerium der Finanzen, Staatssekretär	126	Hartmann, Ulrich Ministerium der Finanzen des Landes Brandenburg	34, 219
Geisel, Andreas Senator für Inneres und Sport	41, 59, 200	Haugg, Kornelia Bundesministerium für Bildung und Forschung	177
Genz, Manfred, Dr. Regierungskommission Deutscher Corporate Governance Kodex	149	Hein, Jens Peter WBM Wohnungsbaugesellschaft Berlin-Mitte mbH	227
Gernhardt, Volker Mitglied des Betriebsrats der Vivantes GmbH	223	Heinemann, Sven Mitglied des Abgeordnetenhauses von Berlin, Fraktion der SPD	186
Gleichmann-Pieroth, Maria KPMG, Senior Managerin	239	Heinrich, Claudia Betriebsratsvorsitzende der Flughafen Berlin Brandenburg GmbH	126
Goehler, Adrienne Senatorin a.D.	215	Heinrich-Jaschinski, Christian Landkreis Elbe-Elster, Landrat	219
Goetsch, Ute Senatsverwaltung für Finanzen	165	Heinz, Beate Bundesministerium für Verkehr und digitale Infrastruktur	107
Gothe, Petra Juristin	223	Helbig-Zschäpe, Hannelore, Dr. ehemaliger Kaufmännischer Vorstand der Wohnungsbaugenossenschaft Solidarität eG	111
Gottschall, Karin, Prof. Dr. Professorin für Soziologie an der Universität Bremen	231	Hempel, Frank Vorsitzender Personalrat Reinigung / Vorstandsmitglied GPR der Berliner Stadtreinigungsbetriebe	75
Gottstein, Margit Senatsverwaltung für Justiz, Verbraucherschutz und Antidiskriminierung; Staatssekretärin	119	Henning, Henry Mitglied des Mieterrates der WBM Wohnungsbaugesellschaft Berlin- Mitte mbH	227
Greisler, Peter Bundesministerium für Bildung und Forschung	123	Henselek, Carsten Bundesverband Garten-, Landschafts- und Sportplatzbau / BGDL	145
Grimm, Rainer Mitglied des Gesamtpersonalrats der BVG AöR	79	Henzgen, Hans-Joachim Bundesamt für Bauwesen und Raumordnung	145
Gröger, Jens ver.di Landesbezirk Berlin- Brandenburg	79, 126	Herbst, Sabine GEWOBAG Wohnungsbau-AG Berlin	141
Grygier, Bärbel, Dr. Bezirksbürgermeisterin a.D.	111	Herdlich, Inga Vorstandsmitglied bei der nordlicht und der horizont Wohnungsgenossenschaft eG	157
Günthner, Dirk Ministerium der Finanzen Rheinland-Pfalz	133	Herrmann, Clara Bezirksstadträtin des Bezirks Friedrichshain-Kreuzberg	55
Gutsche, Petra Senatsverwaltung für Umwelt, Verkehr und Klimaschutz	207	Hikel, Martin Bezirksamt Neukölln von Berlin, Bezirksbürgermeister	145
H			
Habekost, Silvia Vivantes Netzwerk für Gesundheit GmbH	223	Hille, Wolf Deutschlandradio	203
Habermann, Thomas Betriebsratsvorsitzender der Berliner Werkstätten für Menschen mit Behinderung GmbH	87		
Hadré, Stefan Finanzvorstand Vattenfall Europe Wärme AG	63		

Höfer, Alfred	223	Jäschke, Roland	83
Mitglied des Betriebsrats der Vivantes GmbH		Vorsitzender des Personalrates Wasserversorgung, Berliner Wasserbetriebe, Wandlitz	
Hoffmann, Barbara	75	Jerzynski, Thomas	79
Steuerberaterin, Wirtschaftsprüferin		Stellvertr. Vorsitzender des Gesamtpersonalrats der BVG AöR	
Höft, Martin	119	Jesse, Ines	219
EDV-Netzwerkbetreuer Deutsche Klassenlotterie Berlin Anstalt öffentlichen Rechts		Ministerium für Infrastruktur und Landesplanung des Landes Brandenburg, Staatssekretärin	
Höger, Emanuel	55	Johannsen, Sabine, Dr.	123
Messe Berlin GmbH		Ministerium für Wissenschaft und Kultur des Landes Niedersachsen	
Holtkamp, Jens	55	Jonas, Peter, Sir	231
Investitionsbank Berlin Anstalt des öffentlichen Rechts		Bayerische Staatsoper a.D.	
Holtmeier, Gerhard, Dr.	63	Jöntgen, Kerstin	126
Vorstandsvorsitzender GASAG		Mitglied des Vorstands der Investitionsbank des Landes Brandenburg, Potsdam	
Holtz, Marion	46	Jost, Andrea	211
Senatsverwaltung für Finanzen		Partnerin und Mediatorin bei Ponschab + Partner	
Hoops, Andrea	123	Jung, Peter	223
Niedersächsisches Ministerium für Wissenschaft und Kultur		Kaufmann	
Horn, Hubertus	111	Junkersdorf, Eberhard	115
degewo AG		Neue Bioskop Film GmbH	
Huber, Martin	107	Juretzka, Christa, Dr.	173
Behörde für Wirtschaft, Verkehr und Innovation der Freien und Hansestadt Hamburg		Bezirksamt Pankow	
Huthmacher, Karl Eugen, Dr.	153		
Bundesministerium für Bildung und Forschung		K	
Hütte, Dieter	55		
Geschäftsführer der Tourismus- Marketing Brandenburg GmbH		Kaluza, Hildegard, Dr.	177
Huwe, Simone	119	Ministerium für Familie, Kinder, Jugend, Kultur und Sport des Landes Nordrhein-Westfalen.	
Sachbearbeiterin Vertrieb Deutsche Klassenlotterie Berlin Anstalt öffentlichen Rechts		Kandziora, Jens	169
		Senatsverwaltung für Kultur und Europa	
I		Karasch, Ralf	173
		Senatsverwaltung für Finanzen	
Igel, Oliver	41, 59	Katzenstein, Peter J., Prof.	231
Bezirksbürgermeister von Treptow-Köpenick		Cornell University, USA	
Irmer, Lutz	107	Kern, Horst-Achim	239
Thüringer Ministerium für Infrastruktur und Landwirtschaft		Geschäftsführender Gesellschafter der PROHACON GmbH	
Isringhausen, Beate	87	Kern, Maren	161
Senatsverwaltung für Bildung, Jugend und Familie		Vorstandsmitglied des BBU (Verband Berlin- Brandenburgischer Wohnungsunternehmen e.V.)	
		Kieker, Burkhard	130
J		Geschäftsführer der Berlin Tourismus & Kongress GmbH	
		Kirchner, Jens-Holger	79, 219
Jacobs, Ute	55	Senatsverwaltung für Umwelt, Verkehr und Klimaschutz, Staatssekretär	
Geschäftsführende Direktorin Estrel Hotel & Convention Center		Klaiber, Gert	107
Jaeger, Erika	83, 91	Ministerium für Verkehr des Landes Baden-Württemberg	
Immobilienökonom (ebs), selbstständige Beraterin in der Immobilienbranche, Berlin		Klebba, Sigrid	41, 59, 169
Jaegler, Thomas	193	Senatsverwaltung für Bildung, Jugend und Familie, Staatssekretärin	
Capital Catering GmbH		Kleebank, Helmut	186
Jäger, Meike	223	Bezirksbürgermeister von Berlin- Spandau	
Landesfachbereichsleiterin Gesundheit, soziale Dienste, Wohlfahrt und Kirchen ver.di			

Kleingünther, Andreas Mitglied des Mieterrates der degewo AG	111	Kuhlich, Cornelia Mitglied im Personalrat Hauptverwaltung BSR AöR	75
Klingauf, Antje Senatsverwaltung für Umwelt, Verkehr und Klimaschutz	207	Kühn, Kerstin Rechtsanwältin	141
Kloß, Andreas Vorsitzender des Betriebsrats der STADT UND LAND Wohnbauten- Gesellschaft mbH	211	Kühn, Swantje, Prof. Partnerin GKK Architekten BDA und Professorin an der Hochschule Ostwestfalen-Lippe	239
Klug, Grit Landkreis Oberspreewald-Lausitz, Erste Beigeordnete	219	Kühnel, Steffen, Prof.Dr. Universität Göttingen	123
Kluge, Christian GESOBAU AG	137	Kühner, Martin ROC GmbH - Rundfunk- Sinfonieorchester Berlin	203
Koch, Monika Sozialverband Deutschland e.V.	87	Külper, Heike, Dr. Mitglied des Mieterrates der GESOBAU AG	137
Koch-Unterseher, Jutta, Dr. Senatskanzlei - Wissenschaft und Forschung	153, 231, 235	Kunst, Sabine, Prof. Dr. Dr. Humboldt Universität zu Berlin	231
Kofler, Christiane Medienunternehmerin	130	Kunwald, Andrea Projektleiterin MINT Zukunft schaffen	79
Köhler, Janine Mitglied des Personalrats im Bereich Infrastruktur der BVG AöR	79	L	
Kolat, Dilek Senatorin für Gesundheit, Pflege und Gleichstellung	223	Landerer, Christoph, Dr. Geschäftsführender Gesellschafter der Tricon Unternehmensberatung, Berlin	211
Kolland, Hubert, Dr. Präsident des Landesmusikrates	169	Lang, Jochen, Dr. Der Regierende Bürgermeister von Berlin, Senatskanzlei	141, 235
Kollatz, Matthias, Dr. Senator für Finanzen	83, 91, 161, 223	Lederer, Klaus, Dr. Senator für Kultur und Europa	130, 173, 197
Kosmider, Rainer, Dr. Ministerium für Energie, Infrastruktur und Landesentwicklung des Landes Mecklenburg-Vorpommern	107	Leibach, Abris Geschäftsführender Gesellschafter der Elpro GmbH Berlin - Industrieholding	75
Kostyra, Erwin Vizepräsident der Handwerkskammer Berlin	99	Lenz, Barbara, Prof. Dr. Leiterin des Instituts für Verkehrsforschung des Deutschen Zentrums für Luft-und Raumfahrt e.V. Berlin-Adlershof	79
Kraft, Tobias Senatsverwaltung für Wirtschaft, Energie und Betriebe	95	Leonhardt, Klaus Geschäftsführer der FSD Lwerk Berlin Brandenburg gGmbH	87
Kraft, Wolfgang Landesmedienzentrum Baden- Württemberg	133	Lewandowski, Roger Landkreis Havelland, Landrat	219
Krajewski, Christiane Geschäftsführerin der Christiane Krajewski GmbH	75	Lindner, Peter Stellv. Vorsitzender des Betriebsrates der BFG	126
Kraus, Christoph Ministerium für Wissenschaft, Weiterbildung und Kultur, Rheinland-Pfalz	177	Lissau, Uwe, Dr. Präsident des Amtsgerichtes Bremerhaven	91, 215
Krause, Stefan, Dr. Bundesministerium für Verkehr und digitale Infrastruktur	107	Loge, Stephan Landkreis Dahme-Spreewald, Landrat	219
Kretschmer, Karsten Erster stellvertretender Vorsitzender des Personalrates Hauptverwaltung, Berliner Wasserbetriebe, Oranienburg	83	Lompscher, Katrin Senatorin für Stadtentwicklung und Wohnen	161, 215
Kretzschmar, Ulrike Deutsches Historisches Museum GmbH	173	Lorenz, Heike Bund Deutscher Landschaftsarchitekten/bdla	145
Krüger, Wolfgang, Dr. Hauptgeschäftsführer IHK Cottbus	126	Lorenz, Jörn HOWOGE Wohnungsbaugesellschaft mbH	157
Krull, Wilhelm, Dr. VolkswagenStiftung	231	Lübke, Iris Ministerium des Innern des Landes Brandenburg	34

Lüscher, Regula	227	N	
Senatsverwaltung für Stadtentwicklung und Wohnen, Senatsbaudirektorin		Naujokat, Anja	95, 211, 197
Lütke Daldrup, Engelbert,	55, 91	Senatsverwaltung für Finanzen	
Prof. Dr.-Ing. Vorsitzender der Geschäftsführung der Flughafen Berlin Brandenburg GmbH		Neetzel, Lutz	83, 95
M		Vorsitzender des Personalrats Abwasserentsorgung der BWB AöR	
Mahlke, Iris	75	Nehring-Kleedechn, Bärbel	83
Vorstandsmitglied des Gesamtpersonalrates der BSR AöR		Diplom-Volkswirtin, Landesministerin a.D. in Mecklenburg-Vorpommern	
Malareck, Karsten	83	Neumann, Egbert	107
Vorsitzender des Gesamtpersonalrats der BWB AöR		Ministerium für Infrastruktur und Landesplanung des Landes Brandenburg	
Mandel, Birgit, Prof. Dr.	173	Neumann, Ingeborg	83
Institut für Kulturpolitik der Universität Hildesheim		Geschäftsführende Gesellschafterin der Peppermint Holding GmbH	
Matuszczak, Boris	141	Neumann, Klaus, Prof. Dr.	239
Dr. Klein Firmenkunden AG Leiter Gewerbeimmobilien Nord		Beuth Hochschule für Technik Berlin	
Mauderer, Sabine, Dr.	63	Niclauss, Norbert	203
Direktorin Vorstandsstab / Strategische Beteiligung bei der KfW Bankengruppe Frankfurt		Die Beauftragte der Bundesregierung für Kultur und Medien	
Mayr, Simone	119	Niehuus, Kirsten	115
Senatsverwaltung für Finanzen		Medienboard Berlin-Brandenburg GmbH	
Melloh, Maike	207	Niggemann, Ulrike	193
Ministerium für Wirtschaft des Landes Brandenburg		Geschäftsführerin der Fruitnet Media International GmbH / Fruchthandel Magazin	
Melzer, Heiko	186	Nolte, Gunther	223
Mitglied des Abgeordnetenhauses von Berlin, Fraktion der CDU		Vivantes Netzwerk für Gesundheit GmbH	
Merten, Catrin	67	Nümann-Seidewinkel,	130
Berliner Großmarkt GmbH		Ingrid, Dr.	
Meyer, Antje	149	Rechtsanwältin	
Geschäftsführerin der orangeblue relations GmbH		P	
Mlynek, Jürgen, Prof. Dr.	235	Pape-Wunnenberg,	87
ehem. Präsident der Helmholtz- Gemeinschaft Deutscher Forschungszentren e.V.		Wolfgang	
Morgenthaler, Ramona	227	ehemals Senatsverwaltung für Gesundheit Pflege und Gleichstellung	
WBM Wohnungsbaugesellschaft Berlin-Mitte mbH		Pett, Alexander, Dr.	193
Mühlemann, Catherine	193	Geschäftsführer der gfu Consumer & Home Electronics GmbH	
Unternehmerin		Pieda, Bernd	87
Müller, Gunther	63	Vorstandsmitglied Spastikerhilfe Berlin e.V.	
Mitglied der Geschäftsführung der Vattenfall Wärme Hamburg GmbH		Pirschel, Michael	107
Müller-Dannecker, Eva, Dr.	223	Ministerium für Wirtschaft, Verkehr, Arbeit, Technologie und Tourismus des Landes Schleswig- Holstein	
Vivantes Netzwerk für Gesundheit GmbH		Pohle, Dagmar	145, 223
Munsonius, Sven	126	Bezirksamt Marzahn-Hellersdorf, Bezirksbürgermeisterin	
Mitglied des Betriebsrates der BFG		Poll, Jens, Prof. Dr.	119
Müntner, Andreas	207	Wirtschaftsprüfer, Steuerberater und Rechtsanwalt	
Ministerium für Ländliche Entwicklung, Umwelt und Landwirtschaft des Landes Brandenburg		Pop, Ramona	75, 79, 83, 161, 193
		Senatorin für Wirtschaft, Energie und Betriebe	

Praetorius, Barbara , Prof. Dr. Professorin für allgemeine Volkswirtschaft, insbesondere Nachhaltigkeit, Umweltökonomie und Umweltpolitik, Hochschule für Technik und Wirtschaft, Berlin	83	Rothärmel, Bettina , Dr. Braunschweiger Zeitungsverlag GmbH & Co. KG	130
Preuß, Norbert , Prof. Dr.-Ing. Managing Director der CBRE Preuss Valteq GmbH, München	126	Rukwied, Joachim Präsident des Deutschen Bauernverbands e.V.	193
Profé, Beate Senatsverwaltung für Stadtentwicklung und Wohnen	63, 71, 145	Rümker, Enrico Gewerkschaftssekretär	126
Pudenz, Winfried Ministerium für Verkehr des Landes Nordrhein-Westfalen	107	S	
Püschel, Martin WBM Wohnungsbaugesellschaft Berlin-Mitte mbH	227	Sablotny, Bernd Sächsisches Staatsministerium für Wirtschaft, Arbeit und Verkehr	107
Putz, Sebastian , Dr. Ministerium für Landesentwicklung und Verkehr des Landes Sachsen-Anhalt	107	Sabrowski, Simone Frauenvertreterin Personalrat Reinigung BSR	75
R		Sachs, Michael Staatsrat a.D.	141
Raue, Peter , Prof. Dr. Raue LLP, Rechtsanwalt	149	Schade, Dirk Messe Berlin GmbH	193
Reichenbach, Susanne Senatsverwaltung für Finanzen	149, 203	Scheel, Sebastian Senatsverwaltung für Stadtentwicklung und Wohnen, Staatssekretär	91, 111, 157, 186, 211
Reiffenstuel, Michael Auswärtiges Amt, Abt. für Kultur und Kommunikation	177	Scheller, Steffen Stadt Brandenburg an der Havel, Bürgermeister	219
Reil, Hans-Jürgen Senatsverwaltung für Finanzen	46	Schindler, Joachim , Prof. Dr. Wirtschaftsprüfer und Steuerberater	239
Reinelt, Iris , Dr. Vorstandsmitglied L-Bank	161	Schippers, Rolf-Dieter Senatsverwaltung für Finanzen	141
Reinhardt, Ralf Landkreis Ostprignitz-Ruppin, Landrat	219	Schlinkert, Thomas Abteilungsleiter im Ministerium des Innern und für Kommunales des Landes Brandenburg	219
Renner, Matthias Bundesministerium der Finanzen	107	Schlögl, Robert , Prof. Dr. Direktor Fritz-Haber-Institut der Max-Planck-Gesellschaft	153
Rettler, Jochen , Dr. Geschäftsführer der Dr. Rettler Service GmbH	103	Schmedes, Hans-Jörg , Dr. Senatskanzlei des Landes Berlin	71, 219
Rhode-Mühlenhoff, Heidrun Senatsverwaltung für Wirtschaft, Energie und Betriebe	103, 219	Schmidt, Gernot Landkreis Märkisch-Oderland, Landrat	219
Richlitzki, Birgit Vorsitzende der ver.di-Betriebsgruppe der BWB AöR	83	Schmidt, Ines Gesamtfrauenvertreterin der BVG AöR	79
Richter, Heike , Dr. Ministerium der Justiz und für Europa und Verbraucherschutz des Landes Brandenburg	219	Schmidt-Werthern, Konrad , Dr. Senatsverwaltung für Kultur und Europa	203
Rickerts, Christian Senatsverwaltung für Wirtschaft, Energie und Betriebe, Staatssekretär	55, 63, 165, 197	Schmitteckert, Günter Hessisches Ministerium für Wissenschaft und Kunst	177
Rohbeck, Oliver Senatsverwaltung für Finanzen	137	Schmitz, André Kulturstaatssekretär a.D.	203
Rößiger, Lydia Mitarbeiterin der BIM Berliner Immobilienmanagement GmbH	103	Scholze, Anja Vorsitzende des Betriebsrats der GESOBAU AG	137
Rößler, Holger ver.di Gewerkschaftssekretär Landesbezirk Berlin-Brandenburg	126	Schönherr-Heinrich, Claudia Senatsverwaltung für Bildung, Jugend und Familie	169
		Schröder, Rita Senatsverwaltung für Finanzen	130
		Schrödter, Wolfgang Geschäftsführer der Fürst-Donnersmarck-Stiftung zu Berlin	87

Schubert, Björn	153	Sparmann, Volker	79
Wissenschaftlich-technischer Mitarbeiter des Helmholtz- Zentrums Berlin		Mobilitätsbeauftragter des Hessischen Ministeriums für Wirtschaft, Verkehr und Landesentwicklung	
Schucht, Boris	126	Stanke, Peter	239
Vorsitzender der Geschäftsführung der 50Hertz Transmission GmbH, Berlin		Zoologischer Garten Berlin AG	
Schüller, Ulrich	231	Steffen, André	75
Bundesministerium für Bildung und Forschung		Vorsitzender der Schwerbehindertenvertretung der BSR AöR	
Schulz, Gerhard, Dr.	126	Stein, Christian	219
Bundesministerium für Verkehr und digitale Infrastruktur, Staatssekretär		Landkreis Potsdam-Mittelmark, Erster Beigeordneter	
Schulz, Günter	189, 219	Stephan, Lothar	79
Senatsverwaltung für Finanzen		Vorsitzender des Gesamtpersonalrats der BVG AöR	
Schulz, Swen	231	Sträßner, Matthias, Dr.	203
Mitglied des Deutschen Bundestages, Fraktion der SPD		Deutschlandradio	
Schulz-Hombach, Stephanie, Dr.	177	Struck, Ralph	126
Beauftragte der Bundesregierung für Kultur und Medien, Referat Kultur und Recht		Leitender Abgestellter	
Schulz-Strelow, Monika	119	Stubbe, Peter	227
Präsidentin FidAR e.V. Geschäftsführerin B. International Group		Vorsitzender des Vorstandes der Gewoba AG Wohnen und Bauen, Bremen	
Schumacher, Oliver	55	Stumpfenhusen, Susanne	75
Deutsche Bahn AG		Landesbezirksleiterin ver.di Landesbezirk Berlin-Brandenburg	
Schumann, Verena	126	Sudhof, Margaretha, Dr.	41, 59, 75, 103, 111, 126, 186, 227
Angestellte Berliner Flughafen- Gesellschaft mbH (BFG)		Senatsverwaltung für Finanzen, Staatssekretärin	
Schuster, Tom	161	T	
Stellv. Vorsitzender des Personalrates der Investitionsbank Berlin		Tag, Jaqueline	189
Schwarz, Siegfried	211	Vorstandsvorsitzende der Investitionsbank des Landes Brandenburg (ILB)	
Mitglied des Mieterrates der STADT UND LAND Wohnbauten- Gesellschaft mbH		Tegtbauer, Tatjana	107
Schworck, Oliver	165	Bundesministerium für Verkehr und digitale Infrastruktur	
Bezirksamt Tempelhof- Schöneberg, Bezirksstadtrat		ter Horst, Jan	133
Seidler, Sabine, Prof. Dr.	153	Niedersächsisches Kultusministerium	
Technische Universität Wien O.Univ.Prof		Thomsen, Christian, Prof. Dr.	231
Senier, Ramona	137	Präsident der Technischen Universität Berlin	
GESOBAU AG		Thonke, Sabine	83
Sieber, Andreas	141	Gesamtfrauenvertreterin BWB AöR	
GEWOBAG Wohnungsbau-AG Berlin		Tidow, Stefan	75, 83, 145
Singelnstein, Christoph	203	Senatsverwaltung für Umwelt, Verkehr und Klimaschutz, Staatssekretär	
Rundfunk Berlin-Brandenburg (RBB), Chefredakteur		Tietze, Daniel	59
Smentek, Sabine	103, 165	Senatsverwaltung für Integration, Arbeit und Soziales, Staatssekretär	
Senatsverwaltung für Inneres und Sport, Staatssekretärin		Toll, Christian	239
Sölch, Rudi	203	Zoologischer Garten Berlin AG	
Zweites Deutsches Fernsehen (ZDF), Verwaltungsdirektor a.D.		Trochowski, Daniela	126
Sonnenmoser, Karin	223	Ministerium der Finanzen des Landes Brandenburg, Staatssekretärin	
Finanzmanagerin		Tronnier, Claudia	115
Sparmann, Frank	157	Zweites Deutsches Fernsehen (ZDF)	
HOWOGE Wohnungsbaugesellschaft mbH		Tzschoppe, Marietta	219
		Stadt Cottbus, Bürgermeisterin	

U			
Ullrich, Joachim, Prof. Dr.	153		
Physikalisch-Technische Bundesanstalt			
Ulrich, Torsten	211		
STADT UND LAND Wohnbauten- Gesellschaft mbH			
Urban, Gabriele	51		
BEHALA GmbH			
Urbatsch, Marc	186		
Mitglied des Abgeordnetenhauses von Berlin, Fraktion Bündnis 90 / Die Grünen			
Usinger, Sabine	91		
Rechtsanwältin und Notarin			
V			
Varnhorn, Jürgen, Dr.	99		
Senatsverwaltung für Wirtschaft, Energie und Betriebe			
Vischer, Gitta, Dr.	63		
GASAG AG			
Vogel, Volkmar	107		
Mitglied des Deutschen Bundestages, Fraktion der CDU			
Vollmer, Antje, Dr.	153		
Helmholtz-Zentrum Berlin für Materialien und Energie GmbH			
von der Aue, Gisela	137		
Senatorin a.D.			
von Weizsäcker, Carl Christian, Prof. Dr.	231		
Senior Research Fellow am Max Planck Institut zur Erforschung von Gemeinschaftsgütern Bonn			
Voß, Gerhard	126		
Mitglied des Betriebsrates der BFG			
W			
Wagner, Ariane, Prof. Dipl.	211		
Ing. Professorin an der HTW Berlin			
Wagner, Heidemarie	227		
Rechtsanwältin, Wirtschaftsprüferin, Steuerberaterin, Partnerin bei der Trinavis GmbH Co. KG Wirtschaftsprüfungsgesellschaft Steuerberatungsgesellschaft			
Walkenbach, Georg	193		
Geschäftsführender Gesellschafter der Beurer GmbH			
Warnecke, Petra, Dr.	239		
Deutsche Gesellschaft für Internationale Zusammenarbeit			
Weber, Martin	107		
Hessisches Ministerium für Wirtschaft, Energie, Verkehr und Landesentwicklung, Abteilungsleiter			
Wehlan, Kornelia	219		
Landkreis Teltow-Fläming, Landrätin			
		Weigold, Markus	46
		Drees & Sommer, Vorsitzender der Geschäftsführung und Partner	
		Weiland, Willy	55
		Präsident des Hotel- und Gaststättenverbandes Berlin e.V. a.D.	
		Weinhold, Michael, Prof. Dr.	153
		CTO Energy Management Siemens AG	
		Weissenborn, Dierk	103
		Mitarbeiter der BIM Berliner Immobilienmanagement GmbH	
		Weißler, Sabine	145
		Bezirksamt Mitte, Bezirksstadträtin	
		Werth, Bettina	87
		Senatsverwaltung für Finanzen	
		Weskamp, Ludger	219
		Landkreis Oberhavel, Landrat	
		Westhoff, Astrid	59
		Tarifkoordination ver.di	
		Wibbe, Susanne	79
		Atlas Copco, Schweden/Deutschland	
		Wiehoff, Gisela	189
		Finanzministerium Brandenburg	
		Wierzchowski, Angelika	111
		degewo AG	
		Wietschorke, Dagmar	203
		ROC GmbH - RIAS Kammerchor	
		Willsch, Klaus-Peter	231
		Mitglied des Deutschen Bundestages, Fraktion der CDU	
		Winands, Günter, Dr.	177
		Die Beauftragte der Bundesregierung für Kultur und Medien	
		Wirth, Harriet	63
		Referatsleiterin im Bereich Mittelstand / KfW	
		Witte, Klemens	141
		Mitglied des Mieterrates der GEWOBA Wohnungsbau-AG Berlin	
		Wittke, Jürgen	99
		Hauptgeschäftsführer der Handwerkskammer Berlin	
		Wittke, Kerstin	157
		HOWOGE Wohnungsbaugesellschaft mbH	
		Wittstock, Elke	83
		Leiterin des Wasserwerkes Friedrichshagen, BWB AöR	
		Wöhlert, Torsten, Dr.	149, 215
		Senatsverwaltung für Kultur und Europa, Staatssekretär	
		Wolf, Wolf-Dieter	193
		Geschäftsführender Gesellschafter der Grundkonzept GmbH	
		Wolff, Christine	83
		Diplom-Geologin, selbständige Unternehmensberaterin, Hamburg	
		Woop, Gerry	126
		Senatsverwaltung für Kultur und Europa, Staatssekretär	

Z

Zandonella, Carlo	189
Senatsverwaltung für Umwelt, Verkehr und Klimaschutz	
Zeglin, Norbert	193
Messe Berlin GmbH	
Zessin, Marina	51
BEHALA Berliner Hafen- und Lagerhausgesellschaft mbH	
Ziegler, Regina, Prof.	115
Filmproduzentin	
Zillich, Steffen	186
Mitglied des Abgeordnetenhauses, Fraktion Die Linke	
Zinke, Doro	83
DGB-Bundesvorstand, Abt. Internationale und europäische Gewerkschaftspolitik, Berlin	
Zöllner, Martina	115
Leiterin Programmbereich "Doku und Fiktion" im Rundfunk Berlin- Brandenburg	

Steinstraße 104 - 106
 14480 Potsdam

Telefon: (0331) 8173 1777
 Telefax: (030) 9028 4091
 www: www.statistik-berlin-brandenburg.de
 E-Mail: info@statistik-bbb.de

Gegenstand des Unternehmens

Die Anstalt erfüllt gemäß Berliner - und Brandenburger Landesstatistikgesetz alle ihr übertragenen Aufgaben. Hierzu gehört auch die Aufbereitung der amtlichen Statistik in der für die administrative Gliederung der Länder erforderlichen kleinräumigen, regionalen und sachlichen Tiefengliederung, sowie Aufgaben im Zusammenhang mit der Durchführung von Wahlen.

Zu den Aufgaben gehören insbesondere

1. Erhebung und Aufbereitung der EU-, Bundes- und Landesstatistiken sowie Auswertung, Analyse, Veröffentlichung der statistischen Ergebnisse,
2. Landesstatistiken methodisch und technisch vorzubereiten und weiterzuentwickeln sowie bei der Vorbereitung und Weiterentwicklung von EU- und Bundesstatistiken mitzuwirken,
3. Darstellung und Veröffentlichung von volkswirtschaftlichen und umweltökonomischen Gesamtrechnungen sowie anderen Gesamtsystemen statistischer Daten,
4. Führung eines statistischen Informationssystems.

Fachliche Zuständigkeit Senatsverwaltung für Inneres und Sport

Nominalkapital EUR	davon	Träger	
		Land Berlin	50,00%
		Land Brandenburg	50,00%

Unmittelbare Beteiligungen

Firma und Sitz des Unternehmens	Nominalkapital Mio. EUR	Beteiligung %
keine		

Vorstand

Name	Beschäftigungszeit- raum 2017	Vertragslaufzeit bis
Fidorra, Jörg <i>Ausgeschieden:</i> Frees, Rudolf	ganzjährig	k. A.

Vergütung in TEUR

Name	Grundgehalt	Tantieme für Vj.	Altersvorsorge	Sonstige Bezüge	Gesamtbezüge 2017
Fidorra, Jörg <i>Ausgeschieden:</i> Frees, Rudolf					
	90				90

Verwaltungsrat

Name	Funktion	Gesamtbezüge 2017 in TEUR	Mandatszeit
Fischer, Rolf	Vorsitzender	Vertr. Bln.	2017/2022
Lübke, Iris	Stellv. Vorsitzende	Mitges.	2012/2022
Abel, Maria, Dr.		Vertr. Bln.	2013/2022
Hartmann, Ulrich		Mitges.	2017/2022

Die Mitglieder des Verwaltungsrats erhalten für ihre Tätigkeit keine Vergütung.

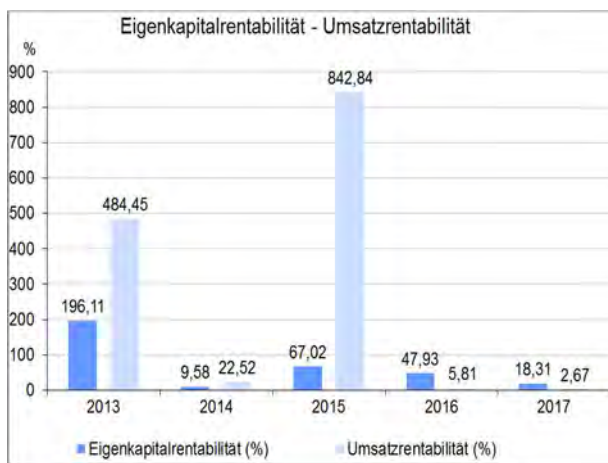
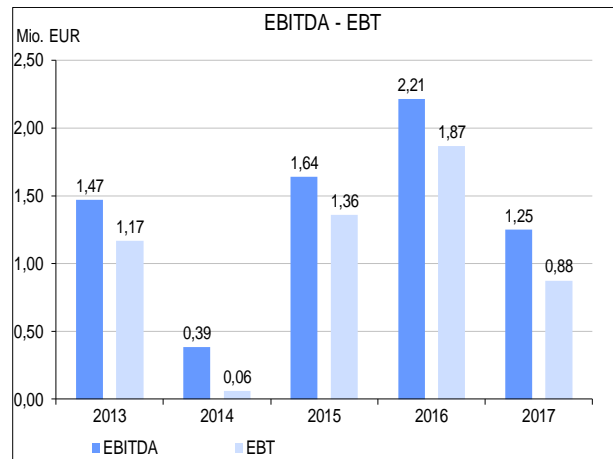
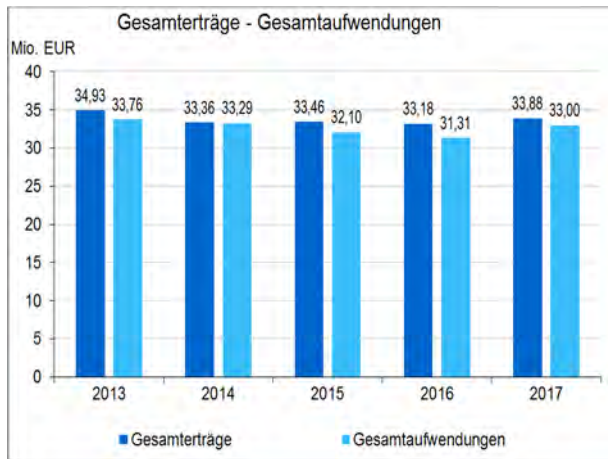
Gesellschafter Berlin: Verhältnis weiblich/männlich Verwaltungsratsmitglieder	2018	2017	2016	2015	2014
	1/1	1/0	1/1	1/1	1/1

Sonstige Angaben zum Unternehmen

Die Träger der Anstalt gewähren zu gleichen Teilen einen Ausgleich der Anstaltslast. Eine darüber hinausgehende Haftung der Träger besteht nicht.

Unternehmensdaten (in Mio. €)

Bilanz	2017	2016	2015	2014	2013	
Bilanzsumme	14,00	12,03	9,49	8,40	10,69	
Anlagevermögen	5,95	4,89	4,12	2,29	2,41	
Sachanlagen	0,54	0,39	0,17	0,21	0,27	
Finanzanlagen	5,20	4,40	3,80	2,00	2,00	
Umlaufvermögen	7,78	6,90	5,17	5,90	8,06	
Eigenkapital	4,78	3,90	2,03	0,66	0,60	
Rücklagen	---	---	---	---	---	
Sonderposten für Zuschüsse	---	---	---	0,04	0,11	
Fremdkapital	9,22	8,13	7,46	7,69	9,98	
Rückstellungen	7,35	6,58	5,93	5,49	4,94	
Verbindlichkeiten	1,87	1,55	1,54	2,20	5,03	
Kreditverbindlichkeiten	---	---	---	---	---	
GuV						
Gesamterträge	33,88	33,18	33,46	33,36	34,93	
Umsatzerlöse	32,85	32,17	0,16	0,28	0,24	
Übrige Erträge	1,03	1,01	33,30	33,08	34,69	
Gesamtaufwendungen	33,00	31,31	32,10	33,29	33,76	
Personalaufwand	24,91	23,31	24,22	24,49	24,60	
Abschreibungen	0,19	0,15	0,14	0,18	0,19	
Zinsaufwand	0,20	0,21	0,16	0,16	0,20	
Übrige Aufwendungen	7,70	7,64	7,58	8,46	8,77	
EBITDA	1,25	2,21	1,64	0,39	1,47	
EBT	0,88	1,87	1,36	0,06	1,17	
Jahresergebnis	0,88	1,87	1,36	0,07	1,17	
Gewinnabführung	---	---	---	---	---	
Beschäftigte	415	409	419	439	463	
Auszubildende	4	1	1	1	2	
Allgemeine Daten						
Zuführungen	32,49	31,92	32,14	31,88	32,37	
Zuführungen Land Berlin	18,94	17,83	15,25	17,84	19,09	
Investitionen	0,45	0,33	0,16	0,06	0,05	
Investitionsquote (%)	84,22	84,69	95,95	27,98	19,84	
Umsatz pro Vollzeitkraft (TEUR)	79	79	0	1	1	
Eigenkapitalquote (%)	34,1	32,4	21,4	7,9	5,6	
Eigenkapitalrentabilität (%)	18,3	47,9	67,0	9,6	196,1	
Umsatzrentabilität (%)	2,7	5,8	842,8	22,5	484,4	
Zinslastquote (%)	0,6	0,7	99,5	56,6	83,8	
Personalkostenquote (%)	75,8	72,4	---	---	---	
Spezifische Daten						
Bundesstatistiken insgesamt	Anz.	209	219	221	225	227
Statistiken für Bedarf der EU	Anz.	83	77	96	96	96
Unternehmensstatistiken	Anz.	194	194	202	210	208
Onlinestatistiken	Anz.	152	154	151	150	132
Sonstige Statistiken	Anz.	39	37	37	39	38





Sachsendamm 2-4
10829 Berlin

Telefon: (030) 787 32 - 5
Telefax: (030) 787 32 - 600
www: www.berlinerbaeder.de
E-Mail: vorstand@berlinerbaeder.de

Gegenstand des Unternehmens

Gegenstand des Unternehmens ist der Erwerb und die Veräußerung, der Besitz, die Verpachtung und Vermietung, der Betrieb, die Planung und Entwicklung, Unterhaltung und Verwaltung von Schwimmbädern (Hallen-, Frei- und Sommerbädern) für die Öffentlichkeit und für den Freizeit-, Breiten- und Leistungssport sowie von Saunen und Solarien und weiteren Nebengeschäften, das allgemeine und technische Gebäudemanagement von Hallen-, Frei- und Sommerbädern sowie technische und betriebswirtschaftliche Entwicklung bestehender und neuer Bäderstandorte, die Zurverfügungstellung von Schwimmbädern für Schulen, den von ihnen erteilten obligatorischen Schwimmunterricht, förderungswürdige Sportorganisationen und Kindertagesstätten sowie die Entwicklung und Durchführung von Schwimm- und Sportkursen.

Fachliche Zuständigkeit Senatsverwaltung für Inneres und Sport

Nominalkapital 17.000.000,00 EUR	davon	Gesellschafter	
		Land Berlin	100,00%
		BBB Infrastruktur-Verwaltungs GmbH	0,00%

Unmittelbare Beteiligungen

Firma und Sitz des Unternehmens	Nominalkapital Mio. EUR	Beteiligung %
keine		

Geschäftsführung

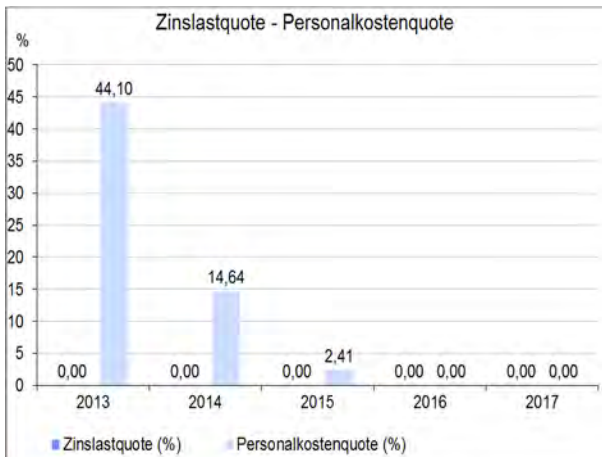
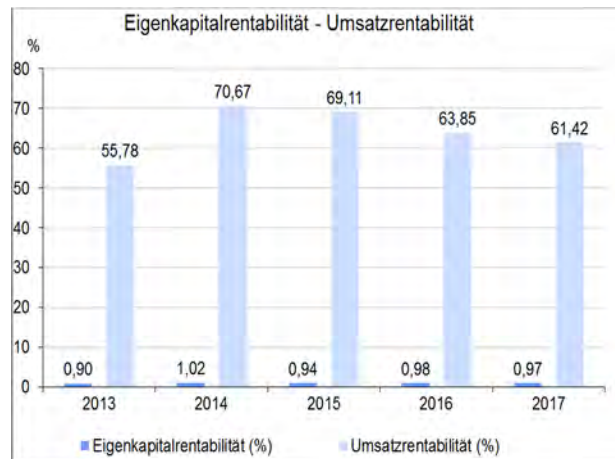
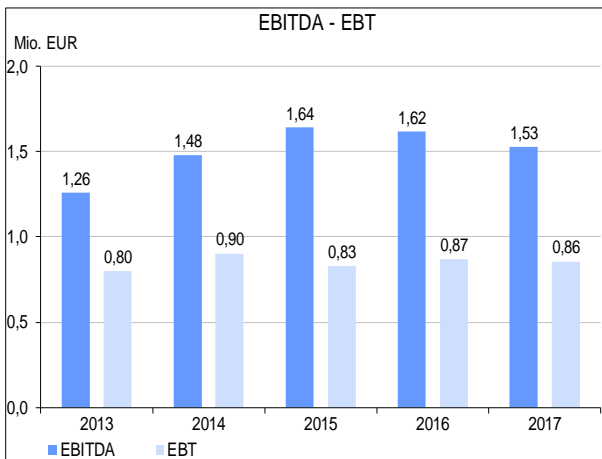
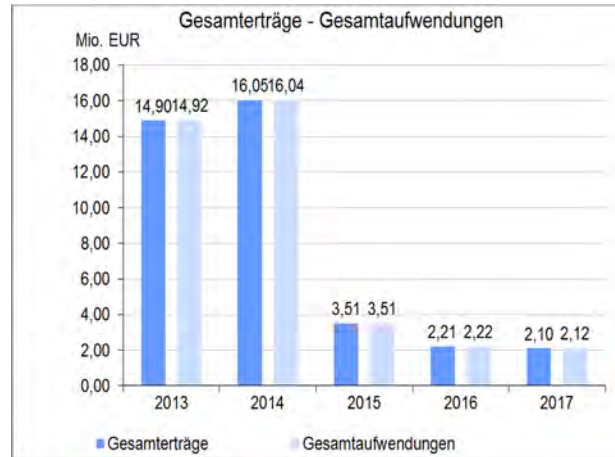
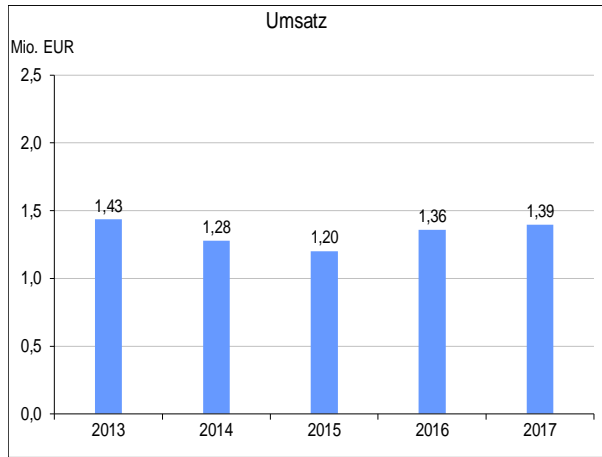
Name
Komplementärin (BBB Infrastruktur-Verwaltungs GmbH), vertreten durch die Geschäftsführer.

Sonstige Angaben zum Unternehmen

Der Aufsichtsrat der Komplementärin ist zugleich Kontrollorgan der GmbH & Co. KG.

Unternehmensdaten (in Mio. €)

Bilanz	2017	2016	2015	2014	2013
Bilanzsumme	93,27	94,02	94,72	98,93	95,94
Anlagevermögen	92,86	93,46	94,12	94,76	92,10
Sachanlagen	92,86	93,46	94,11	94,70	91,98
Finanzanlagen	---	---	---	---	---
Umlaufvermögen	0,41	0,56	0,59	4,16	3,82
Eigenkapital	88,45	88,47	88,47	88,46	88,46
Rücklagen	71,48	71,48	71,48	71,48	71,49
Sonderposten für Zuschüsse	4,17	4,76	5,42	6,06	3,40
Fremdkapital	0,65	0,75	0,81	4,37	4,07
Rückstellungen	0,02	0,03	0,04	2,29	2,84
Verbindlichkeiten	0,63	0,73	0,76	2,08	1,22
Kreditverbindlichkeiten	---	---	---	---	---
GuV					
Gesamterträge	2,10	2,21	3,51	16,05	14,90
Umsatzerlöse	1,39	1,36	1,20	1,28	1,43
Übrige Erträge	0,71	0,85	2,31	14,77	13,46
Gesamtaufwendungen	2,12	2,22	3,51	16,04	14,92
Personalaufwand	---	---	0,03	0,19	0,63
Abschreibungen	0,67	0,75	0,81	0,58	0,46
Zinsaufwand	---	---	---	---	---
Übrige Aufwendungen	1,44	1,47	2,67	15,27	13,83
EBITDA	1,53	1,62	1,64	1,48	1,26
EBT	0,86	0,87	0,83	0,90	0,80
Jahresergebnis	-0,02	0,00	0,01	0,01	-0,03
Gewinnabführung	---	---	---	---	---
Beschäftigte	2	2	5	5	13
Auszubildende	---	---	---	---	---
Allgemeine Daten					
Zuführungen	0,12	0,06	0,19	13,10	12,44
Zuführungen Land Berlin	0,12	0,06	0,19	13,10	12,44
Investitionen	0,09	0,09	0,18	3,41	0,81
Investitionsquote (%)	0,09	0,09	0,19	3,60	0,88
Umsatz pro Vollzeitkraft (TEUR)	697	778	240	255	110
Eigenkapitalquote (%)	94,8	94,1	93,4	89,4	92,2
Eigenkapitalrentabilität (%)	1,0	1,0	0,9	1,0	0,9
Umsatzrentabilität (%)	61,4	63,9	69,1	70,7	55,8
Zinslastquote (%)	---	---	---	---	---
Personalkostenquote (%)	---	---	2,4	14,6	44,1
Spezifische Daten					
Anzahl Grundstücke	Anz.	58	58	57	57
Größe Flächenbestand	Tsd. m ²	1.092	1.000	1.124	1.124



BBB Infrastruktur-Verwaltungs GmbH

Sachsendamm 2-4
10829 Berlin

Telefon: (030) 787 32 - 5
Telefax: (030) 393 73 - 600
www: www.berlinerbaeder.de
E-Mail: vorstand@berlinerbaeder.de

Gegenstand des Unternehmens

Gegenstand des Unternehmens ist der Erwerb und die Beteiligung an anderen Unternehmen sowie die Übernahme der Funktion als persönlich haftende geschäftsführende Gesellschafterin der BBB Infrastruktur GmbH & Co. KG, die den Erwerb und die Veräußerung, den Besitz, die Verpachtung und Vermietung, den Betrieb, die Planung und Entwicklung, Unterhaltung und Verwaltung von Schwimmbädern (Hallen-, Frei- und Sommerbädern) für die Öffentlichkeit und für den Freizeit-, Breiten- und Leistungssport sowie von Saunen und Solarien und weiteren Nebengeschäften, das allgemeine und technische Gebäudemanagement von Hallen-, Frei- und Sommerbädern sowie die technische und betriebswirtschaftliche Entwicklung bestehender und neuer Bäderstandorte, die Zurverfügungstellung von Schwimmbädern für Schulen des von ihnen erteilten obligatorischen Schwimmunterrichts, förderungswürdige Sportorganisationen und Kindertagesstätten, sowie die Entwicklung und Durchführung von Schwimm- und Sportkursen und die Durchführung von allen Geschäften, die mit den vorgenannten Zwecken im Zusammenhang stehen oder ihnen förderlich sind, zum Gegenstand hat.

Fachliche Zuständigkeit Senatsverwaltung für Inneres und Sport

Nominalkapital 25.000,00 EUR davon	Gesellschafter Land Berlin	100,00%
------------------------------------	-------------------------------	---------

Unmittelbare Beteiligungen

Firma und Sitz des Unternehmens	Nominalkapital Mio. EUR	Beteiligung %
BBB Infrastruktur GmbH & Co. KG, Berlin	17,00	0,00

Geschäftsführung

Name	Beschäftigungszeit- raum 2017	Vertragslaufzeit bis
Scholz-Fleischmann, Andreas	ganzjährig	04/2019
Siering, Annette	ganzjährig	04/2021

Vergütung in TEUR

Name	Grundgehalt	Tantieme für Vj.	Altersvorsorge	Sonstige Bezüge	Gesamtbezüge 2017
Scholz-Fleischmann, Andreas					---
Siering, Annette					---

Die Geschäftsführer sind in Personalunion zugleich Vorstände der Berliner Bäderbetriebe AöR. Die Geschäftsführervergütung ist mit der Vergütung für die Tätigkeit als Vorstände der Anstalt abgegolten.

Aufsichtsrat

Name	Funktion	Gesamtbezüge 2017 in TEUR	Mandatszeit
Geisel, Andreas, Senator	Vorsitzender	qua Amt	2017/2021
Sudhof, Margaretha, Dr., Staatssekretärin	Stellv. Vorsitzende	Vertr. Bln.	2017/2021
Böger, Klaus		qua Amt	2012/2021
Igel, Oliver, Bezirksbürgermeister		Vertr. Bln.	2017/2021
Klebba, Sigrid, Staatssekretärin		Vertr. Bln.	2017/2021

Die Mitglieder des Aufsichtsrats, die im Dienst des Landes Berlin stehen, erhalten für ihre Tätigkeit keine Vergütung.

Gesellschafter Berlin: Verhältnis weiblich/männlich Aufsichtsratsmitglieder	2018 2/1	2017 2/1	2016 1/2	2015 0/2	2014 1/2
---	-------------	-------------	-------------	-------------	-------------

Sonstige Angaben zum Unternehmen

Die Mitglieder des Aufsichtsrates werden entsandt. Die Mitgliedschaft endet, wenn das Aufsichtsratsmitglied das Amt verliert, welches für seine Benennung maßgeblich war oder mit dem Widerruf der Entsendung durch die jeweils entsendende Senatsverwaltung.

Aufgrund der Geringfügigkeit der Daten wird auf eine grafische Darstellung verzichtet.

Unternehmensdaten (in Mio. €)

Bilanz	2017	2016	2015	2014	2013
Bilanzsumme	0,03	0,03	0,04	0,06	0,05
Anlagevermögen	---	---	---	---	---
Sachanlagen	---	---	---	---	---
Finanzanlagen	---	---	---	---	---
Umlaufvermögen	0,03	0,03	0,04	0,06	0,05
Eigenkapital	0,02	0,02	0,02	0,02	0,02
Rücklagen	---	---	---	---	---
Sonderposten für Zuschüsse	---	---	---	---	---
Fremdkapital	0,01	0,01	0,03	0,04	0,02
Rückstellungen	0,00	0,00	0,02	0,02	0,02
Verbindlichkeiten	0,01	0,00	0,00	0,01	0,00
Kreditverbindlichkeiten	---	---	---	---	---
GuV					
Gesamterträge	0,00	0,01	0,02	0,02	0,02
Umsatzerlöse	0,00	0,00	0,02	0,02	0,02
Übrige Erträge	0,00	0,01	0,00	0,00	0,00
Gesamtaufwendungen	0,01	0,01	0,02	0,03	0,02
Personalaufwand	---	---	---	---	---
Abschreibungen	---	---	---	---	---
Zinsaufwand	---	---	---	---	---
Übrige Aufwendungen	0,01	0,01	0,02	0,03	0,02
EBITDA	0,00	0,00	0,00	0,00	0,00
EBT	0,00	0,00	0,00	0,00	0,00
Jahresergebnis	0,00	0,00	0,00	0,00	0,00
Gewinnabführung	---	---	---	---	---
Beschäftigte	2	2	2	2	2
Auszubildende	---	---	---	---	---
Allgemeine Daten					
Zuführungen	---	---	---	---	---
Zuführungen Land Berlin	---	---	---	---	---
Investitionen	---	---	---	---	---
Investitionsquote (%)	---	---	---	---	---
Umsatz pro Vollzeitkraft (TEUR)	2	0	9	11	11
Eigenkapitalquote (%)	62,4	77,4	41,4	35,0	52,9
Eigenkapitalrentabilität (%)	-15,6	16,2	-15,7	-15,3	-8,6
Umsatzrentabilität (%)	-74,9	709,4	-16,2	-15,2	-9,6
Zinslastquote (%)	---	---	---	---	---
Personalkostenquote (%)	---	---	---	---	---

**BEFU Berliner Geschäftsführungs
Gesellschaft zur Errichtung von
Flüchtlingsunterkünften mbH**

Hallesches Ufer 74 - 76
10963 Berlin

Gegenstand des Unternehmens

Gegenstand des Unternehmens sind der Erwerb und die Verwaltung von Beteiligungen sowie die Übernahme der Geschäftsführung bei anderen Gesellschaften, insbesondere die Beteiligung als geschäftsführende Gesellschaft an der BEFU Berliner Gesellschaft zur Errichtung von Flüchtlingsunterkünften GmbH & Co. KG, deren Gesellschaftszweck die Planung, Errichtung und Vermietung bzw. Verpachtung von Wohnanlagen zur Flüchtlingsunterbringung im Großraum Berlin einschließlich des zu diesem Zweck durchgeführten Erwerbs von bebauten oder unbebauten Grundstücken ist.

Fachliche Zuständigkeit Senatsverwaltung für Finanzen

Nominalkapital 25.000,00 EUR davon	Gesellschafter	
	Land Berlin	51,00%
	Berlinovo Immobilien Gesellschaft mbH	49,00%

Unmittelbare Beteiligungen

Firma und Sitz des Unternehmens	Nominalkapital Mio. EUR	Beteiligung %
BEFU Berliner Gesellschaft zur Errichtung von Flüchtlingsunterkünften mbH & Co. KG, Berlin	0,01	0,20

Geschäftsführung

Name	Beschäftigungszeit- raum 2017	Vertragslaufzeit bis
Marschner, Christian <i>Ausgeschieden:</i> Förster, Andreas	--- ganzjährig	12/2019

Vergütung in TEUR

Name	Grundgehalt	Tantieme für Vj.	Altersvorsorge	Sonstige Bezüge	Gesamtbezüge 2017
Marschner, Christian <i>Ausgeschieden:</i> Förster, Andreas	118	15	18	8	158

Sonstige Angaben zum Unternehmen

Aufgrund der Geringfügigkeit der Daten wird auf eine grafische Darstellung verzichtet.

Unternehmensdaten (in Mio. €)

Bilanz	2017	2016
Bilanzsumme	0,09	0,07
Anlagevermögen	0,00	0,00
Sachanlagen	---	---
Finanzanlagen	---	---
Umlaufvermögen	0,09	0,07
Eigenkapital	0,02	0,02
Rücklagen	---	---
Sonderposten für Zuschüsse	---	---
Fremdkapital	0,07	0,04
Rückstellungen	0,06	0,00
Verbindlichkeiten	0,01	0,04
Kreditverbindlichkeiten	---	---
GuV		
Gesamterträge	0,06	0,04
Umsatzerlöse	0,06	0,04
Übrige Erträge	---	---
Gesamtaufwendungen	0,06	0,04
Personalaufwand	---	---
Abschreibungen	---	---
Zinsaufwand	---	---
Übrige Aufwendungen	0,06	0,04
EBITDA	0,00	0,00
EBT	0,00	0,00
Jahresergebnis	0,00	0,00
Gewinnabführung	---	---
Beschäftigte	1	1
Auszubildende	---	---
Allgemeine Daten		
Zuführungen	---	---
Zuführungen Land Berlin	---	---
Investitionen	---	---
Investitionsquote (%)	---	---
Umsatz pro Vollzeitkraft (TEUR)	59	36
Eigenkapitalquote (%)	23,6	34,0
Eigenkapitalrentabilität (%)	-1,6	-10,1
Umsatzrentabilität (%)	-0,6	-6,4
Zinslastquote (%)	---	---
Personalkostenquote (%)	---	---

**BEFU Berliner Gesellschaft zur
Errichtung von Flüchtlingsunterkünften
mbH & Co. KG**

Hallesches Ufer 74 - 76
10963 Berlin

Telefon: +49 30 26397828-0
Telefax: +49 30 26397828-199
www: <https://www.befu-berlin.de/>
E-Mail: info@befu-berlin.de

Gegenstand des Unternehmens

Gegenstand des Unternehmens ist die Planung, Errichtung und Vermietung bzw. Verpachtung von Wohnanlagen zur Flüchtlingsunterbringung im Großraum Berlin einschließlich des zu diesem Zweck durchgeführten Erwerbs von bebauten oder unbebauten Grundstücken.

Fachliche Zuständigkeit Senatsverwaltung für Finanzen

Nominalkapital 5.000,00 EUR	davon	Gesellschafter	
		Land Berlin	50,90%
		Berlinovo Immobilien Gesellschaft mbH	48,90%
		BEFU Berliner Geschäftsführungs Gesellschaft zur Errichtung von Flüchtlingsunterkünften mbH	0,20%
		BEFU Berliner Verwaltungs Gesellschaft zur Errichtung von Flüchtlingsunterkünften mbH	0,00%

Unmittelbare Beteiligungen

Firma und Sitz des Unternehmens	Nominalkapital Mio. EUR	Beteiligung %
keine		

Geschäftsführung

Name
Komplementärin (BEFU Berliner Verwaltungs Gesellschaft zur Errichtung von Flüchtlingsunterkünften mbH), vertreten durch den Geschäftsführer.
Kommanditistin (BEFU Berliner Geschäftsführungs Gesellschaft zur Errichtung von Flüchtlingsunterkünften mbH), vertreten durch den Geschäftsführer.

Aufsichtsrat

Name	Funktion	Gesamtbezüge 2017 in TEUR	Mandatszeit
Reil, Hans-Jürgen	Vorsitzender	Vertr. Bln.	2017/2022
Holtz, Marion	Stellv. Vorsitzende	Vertr. Bln.	2017/2022
Weigold, Markus		Mitges.	2016/2021

Die Mitglieder des Aufsichtsrats erhalten für ihre Tätigkeit keine Vergütung.

Gesellschafter Berlin: Verhältnis weiblich/männlich Aufsichtsratsmitglieder	2018 1/1	2017 0/0	2016 0/0	2015 0/0	2014 0/0
---	-------------	-------------	-------------	-------------	-------------

Sonstige Angaben zum Unternehmen

Aufgrund der Geringfügigkeit der Daten wird auf eine grafische Darstellung verzichtet.

Unternehmensdaten (in Mio. €)

Bilanz	2017	2016
Bilanzsumme	12,37	0,35
Anlagevermögen	10,11	---
Sachanlagen	10,11	---
Finanzanlagen	---	---
Umlaufvermögen	2,25	0,34
Eigenkapital	6,14	0,15
Rücklagen	---	---
Sonderposten für Zuschüsse	---	---
Fremdkapital	6,22	0,20
Rückstellungen	0,20	0,12
Verbindlichkeiten	6,02	0,08
Kreditverbindlichkeiten	---	---
GuV		
Gesamterträge	0,16	0,05
Umsatzerlöse	0,08	0,05
Übrige Erträge	0,08	---
Gesamtaufwendungen	0,80	0,36
Personalaufwand	0,41	0,16
Abschreibungen	---	---
Zinsaufwand	---	---
Übrige Aufwendungen	0,39	0,20
EBITDA	-0,64	-0,30
EBT	-0,64	-0,30
Jahresergebnis	-0,64	-0,30
Gewinnabführung	---	---
Beschäftigte	2	2
Auszubildende	---	---
Allgemeine Daten		
Zuführungen	---	---
Zuführungen Land Berlin	---	---
Investitionen	10,11	---
Investitionsquote (%)	100,00	---
Umsatz pro Vollzeitkraft (TEUR)	42	26
Eigenkapitalquote (%)	49,7	42,3
Eigenkapitalrentabilität (%)	-10,4	-206,7
Umsatzrentabilität (%)	-754,0	-586,2
Zinslastquote (%)	---	---
Personalkostenquote (%)	487,5	305,6

BEFU Berliner Verwaltungs Gesellschaft zur Errichtung von Flüchtlingsunterkünften mbH
--

Hallesches Ufer 74-76
10963 Berlin

Gegenstand des Unternehmens

Gegenstand des Unternehmens sind der Erwerb und die Verwaltung von Beteiligungen sowie die Übernahme der persönlichen Haftung und der Geschäftsführung bei anderen Gesellschaften, insbesondere die Beteiligung als persönlich haftende geschäftsführende Gesellschaft an der BEFU Berliner Gesellschaft zur Errichtung von Flüchtlingsunterkünften GmbH & Co. KG, deren Gesellschaftszweck die Planung, Errichtung und Vermietung bzw. Verpachtung von Wohnanlagen zur Flüchtlingsunterbringung im Großraum Berlin einschließlich des zu diesem Zweck durchgeführten Erwerbs von bebauten oder un bebauten Grundstücken ist.

Fachliche Zuständigkeit Senatsverwaltung für Finanzen

Nominalkapital 25.000,00 EUR davon	Gesellschafter	
	Land Berlin	51,00%
	Berlinovo Immobilien Gesellschaft mbH	49,00%

Unmittelbare Beteiligungen

Firma und Sitz des Unternehmens	Nominalkapital Mio. EUR	Beteiligung %
BEFU Berliner Gesellschaft zur Errichtung von Flüchtlingsunterkünften mbH & Co. KG, Berlin	0,01	

Geschäftsführung

Name	Beschäftigungszeit- raum 2017	Vertragslaufzeit bis
Marschner, Christian	---	12/2019

Vergütung in TEUR

Name	Grundgehalt	Tantieme für Vj.	Altersvorsorge	Sonstige Bezüge	Gesamtbezüge 2017
Marschner, Christian					---

Der Geschäftsführer ist in Personalunion zugleich Geschäftsführer der BEFU Berliner Geschäftsführungs Gesellschaft zur Errichtung von Flüchtlingsunterkünften mbH. Die Geschäftsführungsvergütung ist mit der Vergütung für die Tätigkeit als Geschäftsführer dieser GmbH abgegolten.

Sonstige Angaben zum Unternehmen

Aufgrund der Geringfügigkeit der Daten wird auf eine grafische Darstellung verzichtet.

Unternehmensdaten (in Mio. €)

Bilanz	2017	2016
Bilanzsumme	0,05	0,04
Anlagevermögen	---	---
Sachanlagen	---	---
Finanzanlagen	---	---
Umlaufvermögen	0,05	0,04
Eigenkapital	0,02	0,02
Rücklagen	---	---
Sonderposten für Zuschüsse	---	---
Fremdkapital	0,03	0,02
Rückstellungen	0,02	0,00
Verbindlichkeiten	0,00	0,02
Kreditverbindlichkeiten	---	---
GuV		
Gesamterträge	0,02	0,02
Umsatzerlöse	0,02	0,01
Übrige Erträge	0,00	0,00
Gesamtaufwendungen	0,02	0,02
Personalaufwand	---	---
Abschreibungen	---	---
Zinsaufwand	---	---
Übrige Aufwendungen	0,02	0,02
EBITDA	0,00	0,00
EBT	0,00	0,00
Jahresergebnis	0,00	0,00
Gewinnabführung	---	---
Beschäftigte	1	1
Auszubildende	---	---
Allgemeine Daten		
Zuführungen	---	---
Zuführungen Land Berlin	---	---
Investitionen	---	---
Investitionsquote (%)	---	---
Umsatz pro Vollzeitkraft (TEUR)	18	14
Eigenkapitalquote (%)	46,4	54,3
Eigenkapitalrentabilität (%)	1,5	-9,6
Umsatzrentabilität (%)	1,9	-15,7
Zinslastquote (%)	---	---
Personalkostenquote (%)	---	---

Westhafenstraße 1
13353 Berlin

Telefon: (030) 390 95 202
Telefax: (030) 390 95 139
www: www.behala.de
E-Mail: info@behala.de

Gegenstand des Unternehmens

Der Betrieb von insbesondere öffentlichen Häfen, die Lagerei und der Umschlag von Waren und Gütern aller Art einschließlich der Wiederaufbereitung von Bauschutt und kontaminierten Böden, die Vermietung und Verpachtung von Immobilien, die Erbringung von Logistikleistungen und der Betrieb von Hafen- und Regionalbahnen u.a. für den Güterverkehr.

Fachliche Zuständigkeit Senatsverwaltung für Wirtschaft, Energie und Betriebe

Nominalkapital 21.000.000,00 EUR davon Gesellschafter
Land Berlin 100,00%

Unmittelbare Beteiligungen

Firma und Sitz des Unternehmens	Nominalkapital Mio. EUR	Beteiligung %
B-Plus Planungs-Aktiengesellschaft, Berlin	2,60	100,00
BPS BEHALA Port Services GmbH, Berlin	0,03	100,00
IGB, Industriebahn-Gesellschaft Berlin mbH, Berlin	0,73	49,80

Geschäftsführung

Name	Beschäftigungszeit- raum 2017	Vertragslaufzeit bis
Nowacki, Petra <i>Ausgeschieden:</i> Stäblein, Peter	--- ganzjährig	11/2018

Vergütung in TEUR

Name	Grundgehalt	Tantieme für Vj.	Altersvorsorge	Sonstige Bezüge	Gesamtbezüge 2017
Nowacki, Petra <i>Ausgeschieden:</i> Stäblein, Peter	89	64	9	2	164

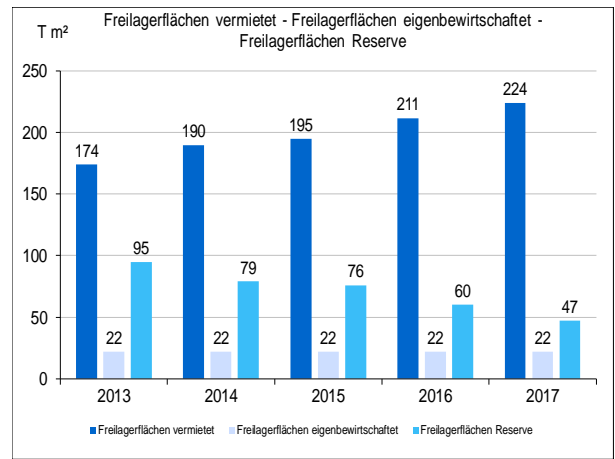
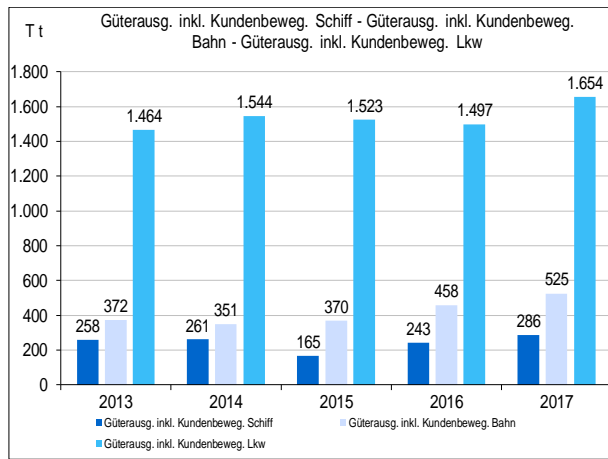
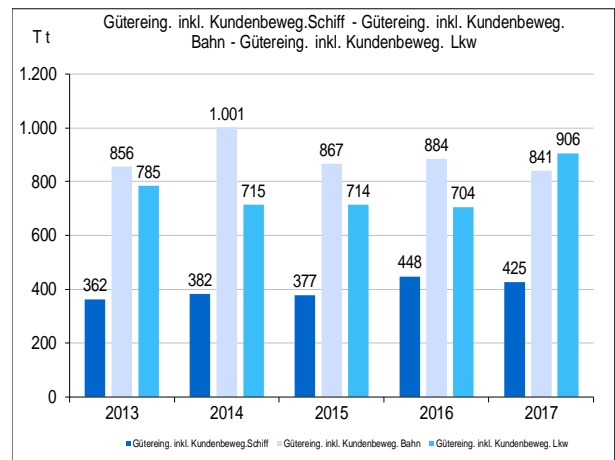
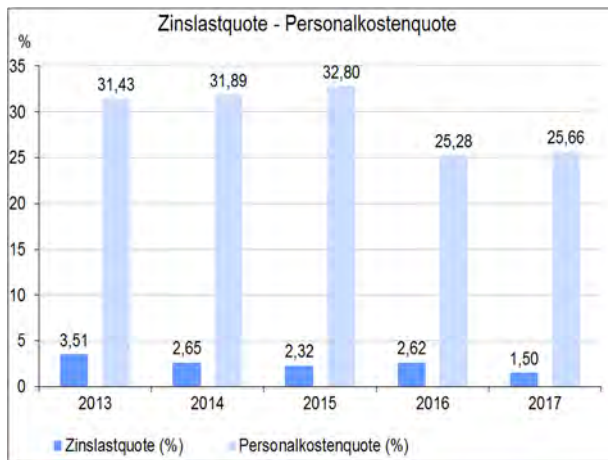
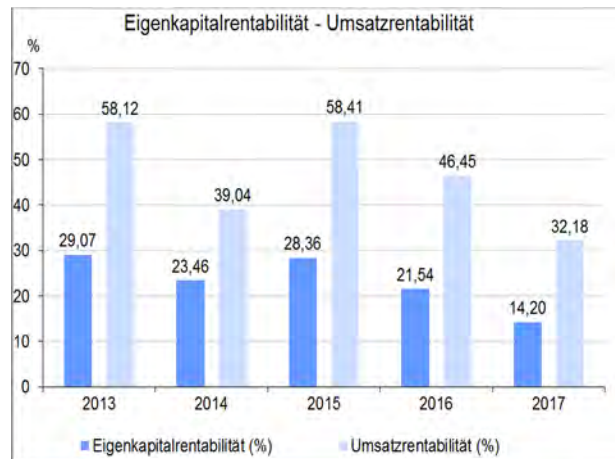
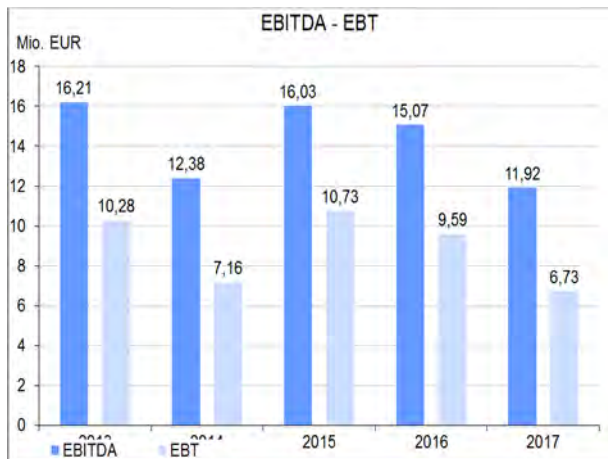
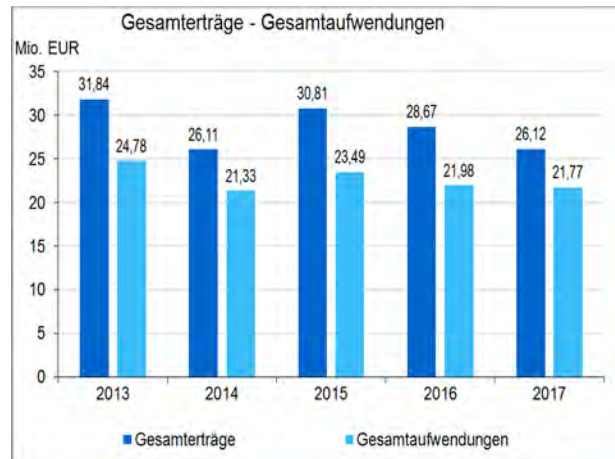
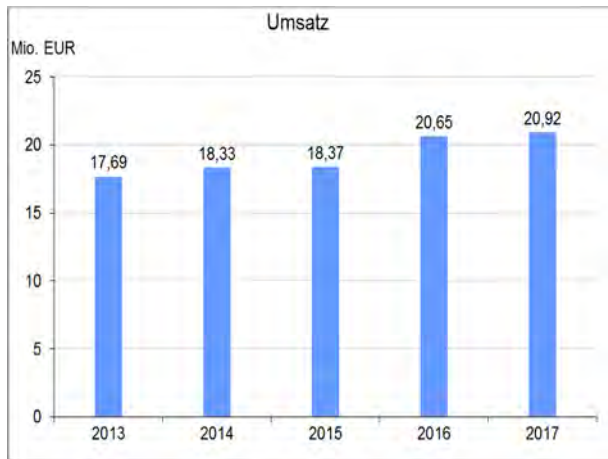
Die Geschäftsführerin ist in Personalunion zugleich Geschäftsführerin der Berliner Großmarkt GmbH.

Aufsichtsrat

Name	Funktion	Gesamtbezüge 2017 in TEUR		Mandatszeit		
Bunde, Henner, Staatssekretär	Vorsitzender	---	Vertr. Bln.	2018/2019		
Cremers, Franz-Josef	Stellv. Vorsitzender	4	Vertr. Bln.	2016/2019		
Bläschke, Angelika, Dr. N.N.		3	Vertr. Bln.	2016/2019		
Urban, Gabriele		3	AN	2012/2019		
Zessin, Marina		3	AN	2004/2019		
Gesellschafter Berlin: Verhältnis weiblich/männlich Aufsichtsratsmitglieder		2018 1/2	2017 2/2	2016 2/2	2015 3/1	2014 3/1

Unternehmensdaten (in Mio. €)

Bilanz	2017	2016	2015	2014	2013	
Bilanzsumme	108,02	107,64	102,62	94,89	102,46	
Anlagevermögen	82,89	82,46	86,14	86,92	89,04	
Sachanlagen	70,37	69,95	73,61	74,43	76,56	
Finanzanlagen	12,25	12,25	12,25	12,22	12,22	
Umlaufvermögen	25,04	25,06	16,34	7,79	13,20	
Eigenkapital	47,41	44,52	37,83	30,51	35,37	
Rücklagen	0,79	0,79	0,79	0,79	0,79	
Sonderposten für Zuschüsse	16,39	18,06	19,76	21,35	22,79	
Fremdkapital	19,05	18,44	18,10	18,02	20,36	
Rückstellungen	12,29	11,25	9,97	7,65	7,32	
Verbindlichkeiten	6,76	7,20	8,13	10,37	13,04	
Kreditverbindlichkeiten	4,10	4,92	6,20	7,64	9,64	
GuV						
Gesamterträge	26,12	28,67	30,81	26,11	31,84	
Umsatzerlöse	20,92	20,65	18,37	18,33	17,69	
Übrige Erträge	5,20	8,02	12,44	7,78	14,15	
Gesamtaufwendungen	21,77	21,98	23,49	21,33	24,78	
Personalaufwand	5,37	5,22	6,02	5,84	5,56	
Abschreibungen	4,99	4,96	4,97	4,82	5,70	
Zinsaufwand	0,31	0,54	0,43	0,49	0,62	
Übrige Aufwendungen	11,09	11,26	12,07	10,18	12,90	
EBITDA	11,92	15,07	16,03	12,38	16,21	
EBT	6,73	9,59	10,73	7,16	10,28	
Jahresergebnis	4,36	6,69	7,32	4,78	7,06	
Gewinnabführung	1,47	---	---	---	9,00	
Beschäftigte	91	91	95	102	106	
Auszubildende	5	5	9	9	6	
Allgemeine Daten						
Zuführungen	---	---	0,01	0,33	1,01	
Zuführungen Land Berlin	---	---	---	---	0,48	
Investitionen	5,47	1,29	5,09	3,10	7,78	
Investitionsquote (%)	7,77	1,84	6,91	4,17	10,16	
Umsatz pro Vollzeitkraft (TEUR)	230	227	193	180	167	
Eigenkapitalquote (%)	43,9	41,4	36,9	32,2	34,5	
Eigenkapitalrentabilität (%)	14,2	21,5	28,4	23,5	29,1	
Umsatzrentabilität (%)	32,2	46,4	58,4	39,0	58,1	
Zinslastquote (%)	1,5	2,6	2,3	2,6	3,5	
Personalkostenquote (%)	25,7	25,3	32,8	31,9	31,4	
Spezifische Daten						
Freilagerflächen vermietet	Tsd. m ²	224	211	195	190	174
Freilagerflächen eigenbewirtschaftet	Tsd. m ²	22	22	22	22	22
Freilagerflächen Reserve	Tsd. m ²	47	60	76	79	95
Gedeckter Lagerraum	Tsd. m ²	119	119	119	118	118
Gütereing. inkl. Kundenbeweg. Schiff	T t	425	448	377	382	362
Gütereing. inkl. Kundenbeweg. Bahn	T t	841	884	867	1.001	856
Gütereing. inkl. Kundenbeweg. Lkw	T t	906	704	714	715	785
Güterausg. inkl. Kundenbeweg. Schiff	T t	286	243	165	261	258
Güterausg. inkl. Kundenbeweg. Bahn	T t	525	458	370	351	372
Güterausg. inkl. Kundenbeweg. Lkw	T t	1.654	1.497	1.523	1.544	1.464



Am Karlsbad 11
10785 Berlin

Telefon: (030) 26 47 48 - 0
Telefax: (030) 25 00 24 24
www: www.visitBerlin.de
E-Mail: hallo@visitBerlin.de

Gegenstand des Unternehmens

Gegenstand des Unternehmens sind die Förderung des Tourismus, des Geschäftsreiseverkehrs, von Veranstaltungen, Messen, Tagungen und Kongressen sowie die Information der Touristen der Region Berlin. Die Gesellschaft betreibt damit im Zusammenhang stehende Dienstleistungs- und Handelsgeschäfte.

Fachliche Zuständigkeit Senatsverwaltung für Wirtschaft, Energie und Betriebe

Nominalkapital 512.000,00 EUR	davon	Gesellschafter	
		visitBerlin-Partnerhotels e.V.	40,00%
		Investitionsbank Berlin Anstalt des öffentlichen Rechts	25,00%
		Land Berlin	15,00%
		Flughafen Berlin Brandenburg GmbH	10,00%
		Messe Berlin GmbH	5,00%
		TMB Tourismus-Marketing Brandenburg GmbH	5,00%

Unmittelbare Beteiligungen

Firma und Sitz des Unternehmens	Nominalkapital Mio. EUR	Beteiligung %
Stadt und Land Reisen GmbH	0,03	100,00
Berlin-Brandenburg WelcomeCenter GmbH	0,03	50,00
TMB Tourismus-Marketing Brandenburg GmbH, Potsdam	0,10	4,98
dotBerlin GmbH & Co. KG	0,03	0,10

Geschäftsführung

Name	Beschäftigungszeitraum 2017	Vertragslaufzeit bis
Kieker, Burkhard	ganzjährig	k. A.

Vergütung in TEUR

Name	Grundgehalt	Tantieme für Vj.	Altersvorsorge	Sonstige Bezüge	Gesamtbezüge 2017
Kieker, Burkhard	212	70	11	6	299

Aufsichtsrat

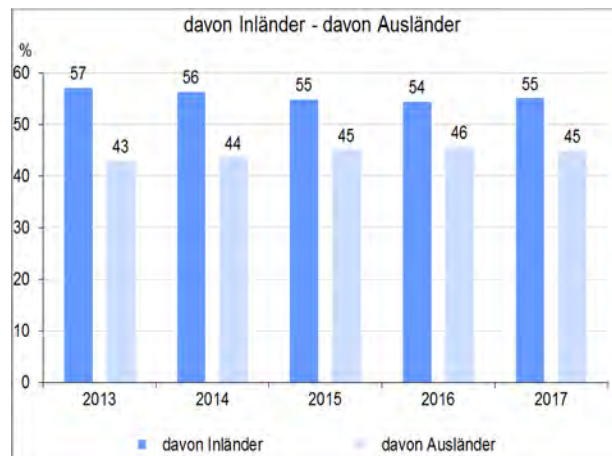
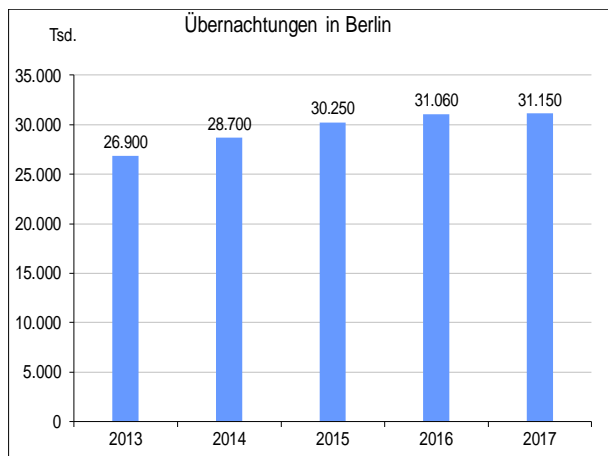
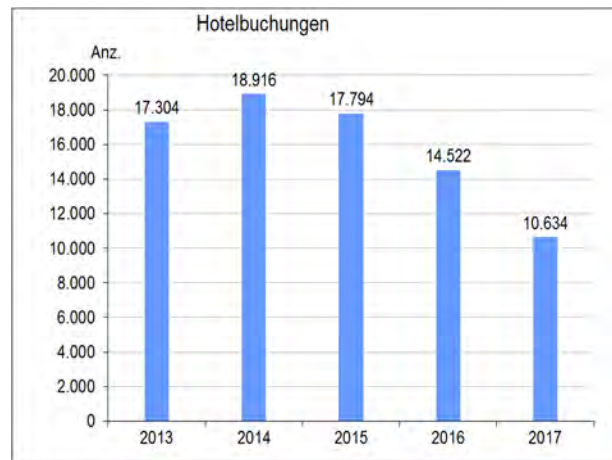
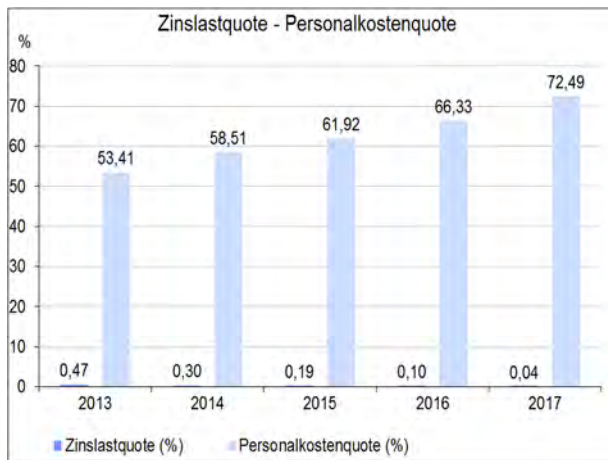
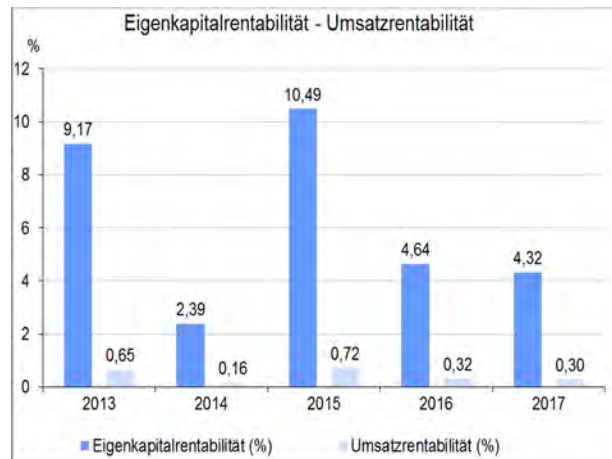
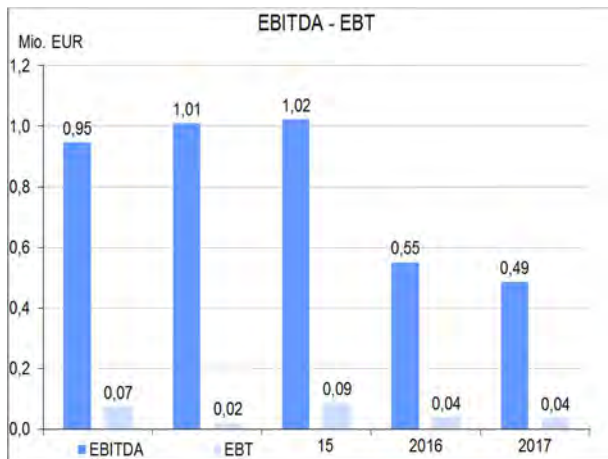
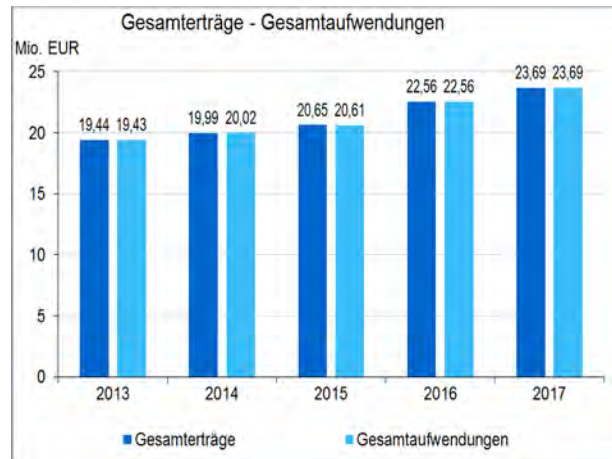
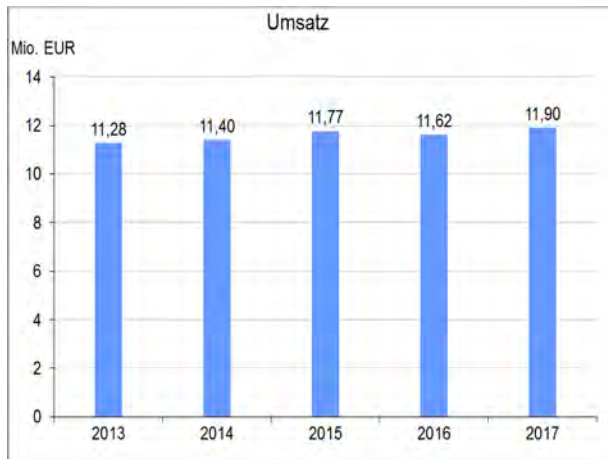
Name	Funktion	Gesamtbezüge 2017 in TEUR	Mandatszeit
Schumacher, Oliver	Vorsitzender		Mitges. 2017/2022
Rickerts, Christian, Staatssekretär	Stellv. Vorsitzender		Vertr. Bln. 2017/2022
Herrmann, Clara, Bezirksstadträtin			Vertr. Bln. 2017/2022
Holtkamp, Jens			Mitges. 2013/2022
Höger, Emanuel			Mitges. 2017/2022
Hütte, Dieter			Mitges. 2002/2022
Jacobs, Ute			Mitges. 2013/2022
Lütke Daldrup, Engelbert, Prof. Dr.-Ing.			Mitges. 2017/2022
Weiland, Willy			Mitges. 2012/2022

Die Mitglieder des Aufsichtsrats erhalten für ihre Tätigkeit keine Vergütung.

Gesellschafter Berlin: Verhältnis weiblich/männlich Aufsichtsratsmitglieder	2018	2017	2016	2015	2014
	1/1	1/1	1/1	1/1	1/1

Unternehmensdaten (in Mio. €)

Bilanz		2017	2016	2015	2014	2013
Bilanzsumme		8,20	6,49	6,97	7,49	9,19
Anlagevermögen		2,10	2,27	2,53	2,76	3,25
Sachanlagen		0,72	0,76	0,86	0,47	0,40
Finanzanlagen		0,55	0,54	0,52	0,51	0,46
Umlaufvermögen		6,02	4,18	4,38	4,71	5,87
Eigenkapital		0,82	0,81	0,81	0,77	0,80
Rücklagen		---	---	---	---	---
Sonderposten für Zuschüsse		0,67	0,81	0,97	0,96	0,98
Fremdkapital		6,72	4,87	5,19	5,76	7,40
Rückstellungen		0,75	0,42	0,46	0,50	0,51
Verbindlichkeiten		5,97	4,45	4,73	5,26	6,89
Kreditverbindlichkeiten		---	0,20	0,50	0,80	1,10
GuV						
Gesamterträge		23,69	22,56	20,65	19,99	19,44
Umsatzerlöse		11,90	11,62	11,77	11,40	11,28
Übrige Erträge		11,79	10,95	8,88	8,59	8,16
Gesamtaufwendungen		23,69	22,56	20,61	20,02	19,43
Personalaufwand		8,63	7,71	7,29	6,67	6,02
Abschreibungen		0,45	0,52	0,94	0,98	0,86
Zinsaufwand		0,00	0,01	0,02	0,03	0,05
Übrige Aufwendungen		14,60	14,33	12,36	12,33	12,50
EBITDA		0,49	0,55	1,02	1,01	0,95
EBT		0,04	0,04	0,09	0,02	0,07
Jahresergebnis		0,00	0,00	0,04	-0,03	0,00
Gewinnabführung		---	---	---	---	---
Beschäftigte		221	214	201	190	182
Auszubildende		20	19	21	16	17
Allgemeine Daten						
Zuführungen		10,46	9,97	7,97	7,63	6,99
Zuführungen Land Berlin		10,46	9,97	7,97	7,63	6,99
Investitionen		0,27	0,29	0,69	0,44	0,85
Investitionsquote (%)		36,81	37,92	80,76	94,81	212,30
Umsatz pro Vollzeitkraft (TEUR)		54	54	59	60	62
Eigenkapitalquote (%)		10,0	12,5	11,6	10,3	8,7
Eigenkapitalrentabilität (%)		4,3	4,6	10,5	2,4	9,2
Umsatzrentabilität (%)		0,3	0,3	0,7	0,2	0,7
Zinslastquote (%)		0,0	0,1	0,2	0,3	0,5
Personalkostenquote (%)		72,5	66,3	61,9	58,5	53,4
Spezifische Daten						
Veranstaltungen Kongressbereich	Anz.	46	63	71	76	81
Hotelbuchungen	Anz.	10.634	14.522	17.794	18.916	17.304
beantwortete Touristenanfragen	Anz.	95.518	104.350	106.500	99.760	85.737
telefonische Anfragen	Anz.	46.289	71.150	75.200	75.859	66.900
schriftliche Anfragen	Anz.	49.229	33.200	31.300	23.901	18.837
Übernachtungen in Berlin	Tsd.	31.150	31.060	30.250	28.700	26.900
davon Inländer	%	55,1	54,4	54,9	56,4	57,1
davon Ausländer	%	44,9	45,6	45,1	43,6	42,9



Berliner Bäder-Betriebe (BBB)
Anstalt des öffentlichen Rechts



Sachsendamm 2-4
10829 Berlin

Telefon: (030) 787 32 - 5
Telefax: (030) 787 32 - 600
www: www.berlinerbaeder.de
E-Mail: vorstand@berlinerbaeder.de

Gegenstand des Unternehmens

Die Berliner Bäder-Betriebe haben den gesetzlichen Auftrag des Landes Berlin, im Rahmen der Wahrnehmung der öffentlichen Aufgaben zur Daseinsfürsorge für die Berliner Bevölkerung die Berliner Bäder zur sportlichen Betätigung, Erholung und Entspannung zu betreiben, die unentgeltliche Nutzung durch Schulen, Kindertagesstätten und Sportvereine zu sichern und dabei durch einen effizienten und kaufmännischen Betrieb dieser Bäder die Belastungen für den öffentlichen Haushalt der Stadt zu reduzieren.

Fachliche Zuständigkeit Senatsverwaltung für Inneres und Sport

Nominalkapital 25.564,59 EUR davon Träger 100,00%
Land Berlin

Unmittelbare Beteiligungen

Firma und Sitz des Unternehmens	Nominalkapital Mio. EUR	Beteiligung %
keine		

Vorstand

Name	Beschäftigungszeit- raum 2017	Vertragslaufzeit bis
Scholz-Fleischmann, Andreas	ganzjährig	04/2019
Siering, Annette	ganzjährig	04/2021

Vergütung in TEUR

Name	Grundgehalt	Tantieme für Vj.	Altersvorsorge	Sonstige Bezüge	Gesamtbezüge 2017
Scholz-Fleischmann, Andreas	140	32		2	174
Siering, Annette	125	43	5	9	183

Aufsichtsrat

Name	Funktion	Gesamtbezüge 2017 in TEUR	Mandatszeit
Geisel, Andreas, Senator	Vorsitzender	qua Amt	2016/2021
Igel, Oliver, Bezirksbürgermeister	Stellv. Vorsitzender	Vertr. Bln.	2017/2021
Böger, Klaus		qua Amt	2011/2021
Hagen, Ina		AN	2012/2021
Klebba, Sigrid, Staatssekretärin		Vertr. Bln.	2012/2021
Sudhof, Margaretha, Dr., Staatssekretärin		Vertr. Bln.	2017/2021
Tietze, Daniel, Staatssekretär		Vertr. Bln.	2017/2021
Westhoff, Astrid		AN	2016/2021

Die Mitglieder des Aufsichtsrats erhalten für ihre Tätigkeit keine Vergütung.

Gesellschafter Berlin: Verhältnis weiblich/männlich Aufsichtsratsmitglieder	2018	2017	2016	2015	2014
	2/2	2/2	2/2	1/2	2/2

Sonstige Angaben zum Unternehmen

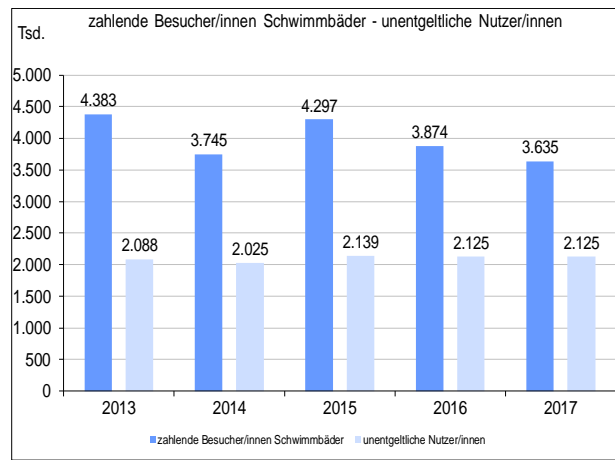
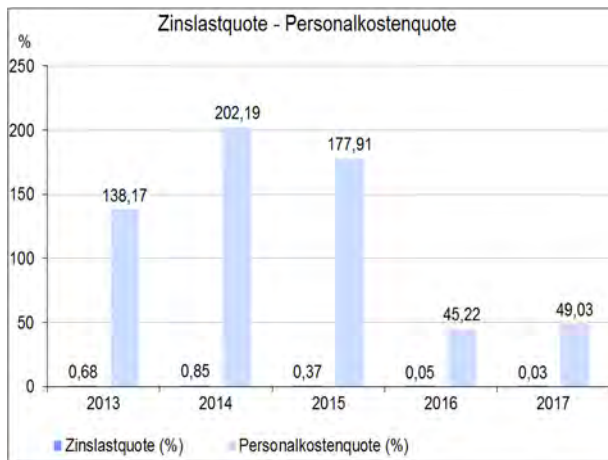
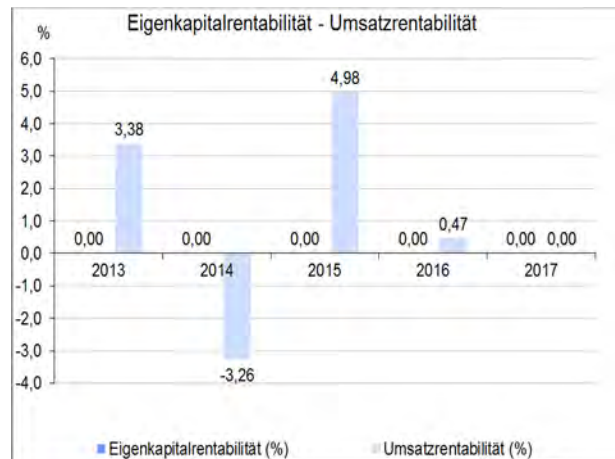
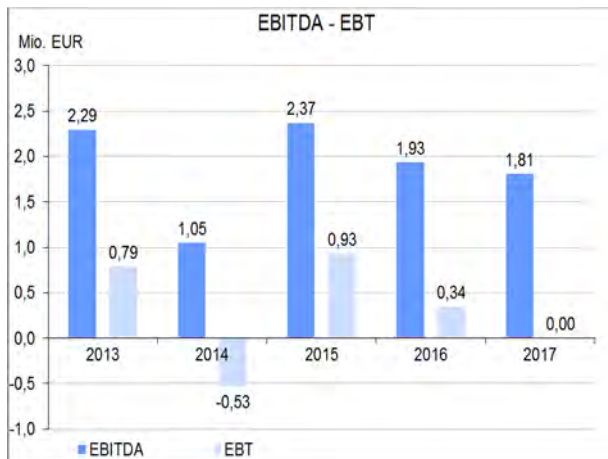
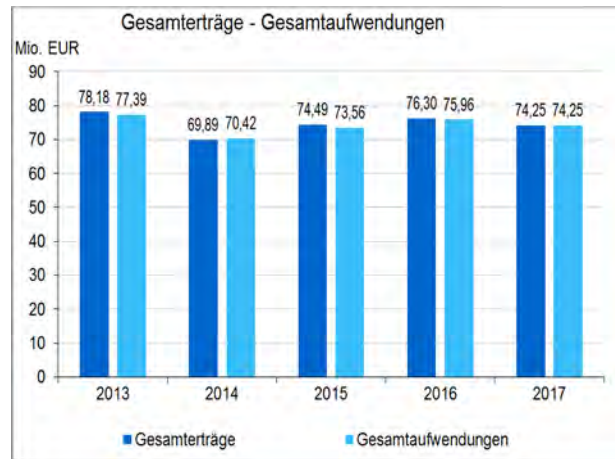
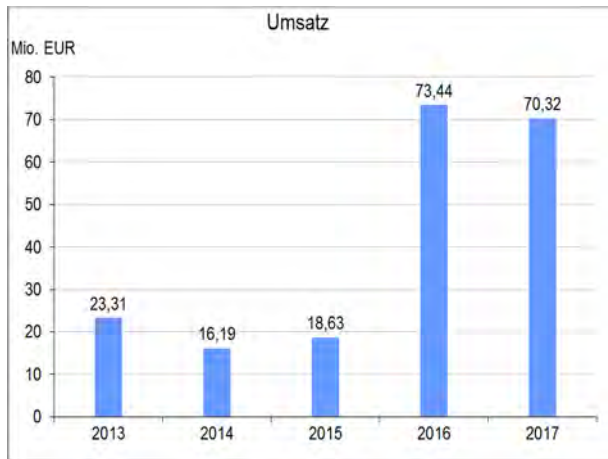
Der Aufsichtsrat ist bestellt bis zum Ende der 18. Wahlperiode des Abgeordnetenhauses von Berlin, wobei die Bestellung erst dann endet, wenn ein neuer Aufsichtsrat bestellt worden ist.

Das Unternehmen wies im Jahr 2017 einen nicht durch Eigenkapital gedeckten Fehlbetrag von 4,09 Mio. EURO (Vj. 4,10 Mio. EURO) aus.

Im Abschluss 2016 erfolgten signifikante Umgliederungen in der GuV aufgrund des BilRUG.

Unternehmensdaten (in Mio. €)

Bilanz	2017	2016	2015	2014	2013	
Bilanzsumme	22,14	25,34	20,48	18,11	19,53	
Anlagevermögen	8,71	8,37	7,63	7,80	7,95	
Sachanlagen	8,19	7,94	7,32	7,53	7,62	
Finanzanlagen	---	---	---	---	---	
Umlaufvermögen	9,22	12,77	8,31	4,87	6,70	
Eigenkapital	---	---	---	---	---	
Rücklagen	---	---	---	---	---	
Sonderposten für Zuschüsse	8,42	8,00	7,16	7,25	7,30	
Fremdkapital	9,93	14,25	10,82	8,57	9,58	
Rückstellungen	6,41	9,52	7,95	6,67	7,30	
Verbindlichkeiten	3,52	4,73	2,87	1,90	2,28	
Kreditverbindlichkeiten	---	---	---	---	---	
GuV						
Gesamterträge	74,25	76,30	74,49	69,89	78,18	
Umsatzerlöse	70,32	73,44	18,63	16,19	23,31	
Übrige Erträge	3,93	2,86	55,86	53,70	54,87	
Gesamtaufwendungen	74,25	75,96	73,56	70,42	77,39	
Personalaufwand	34,48	33,21	33,14	32,73	32,20	
Abschreibungen	1,79	1,59	1,44	1,45	1,36	
Zinsaufwand	0,02	0,04	0,07	0,14	0,16	
Übrige Aufwendungen	37,96	41,12	38,91	36,11	43,67	
EBITDA	1,81	1,93	2,37	1,05	2,29	
EBT	0,00	0,34	0,93	-0,53	0,79	
Jahresergebnis	0,00	0,34	0,92	-0,53	0,78	
Gewinnabführung	---	---	---	---	---	
Beschäftigte	757	736	725	749	741	
Auszubildende	27	22	24	34	39	
Allgemeine Daten						
Zuführungen	50,92	53,71	48,65	47,60	50,01	
Zuführungen Land Berlin	50,61	53,38	48,32	47,27	49,68	
Investitionen	2,13	2,34	1,29	1,31	0,75	
Investitionsquote (%)	25,99	29,45	17,61	17,36	9,87	
Umsatz pro Vollzeitkraft (TEUR)	93	100	26	22	31	
Eigenkapitalquote (%)	---	---	---	---	---	
Eigenkapitalrentabilität (%)	---	---	---	---	---	
Umsatzrentabilität (%)	0,0	0,5	5,0	-3,3	3,4	
Zinslastquote (%)	0,0	0,1	0,4	0,8	0,7	
Personalkostenquote (%)	49,0	45,2	177,9	202,2	138,2	
Spezifische Daten						
zahlende Besucher/innen Schwimmbäder	Tsd.	3.635	3.874	4.297	3.745	4.383
unentgeltliche Nutzer/innen	Tsd.	2.125	2.125	2.139	2.025	2.088
Saunabesucher/innen	Tsd.	153	155	175	172	183
Bäder	Anz.	61	62	62	62	62



**Berliner Energieagentur Gesellschaft
mit beschränkter Haftung**



Französische Str. 23
10117 Berlin

Telefon: (030) 29 33 30 - 0
Telefax: (030) 29 33 30 - 99
www: www.berliner-e-agentur.de
E-Mail: office@berliner-e-agentur.de

Gegenstand des Unternehmens

Gegenstand der Gesellschaft ist es, als Energiedienstleistungsunternehmen insbesondere Betriebe, Institutionen und öffentliche Verwaltungen über Maßnahmen zur rationellen Energieverwendung, zur umweltschonenden energetischen Modernisierung und beim Bau umweltschonender und effizienter Energieanlagen zu beraten sowie solche Vorhaben zu planen, zu finanzieren, zu realisieren und zu betreiben.

Fachliche Zuständigkeit Senatsverwaltung für Wirtschaft, Energie und Betriebe

Nominalkapital 2.557.200,00 EUR davon Gesellschafter

GASAG AG, Berlin	25,00%
KfW Bankengruppe	25,00%
Land Berlin	25,00%
Vattenfall Wärme Berlin AG	25,00%

Unmittelbare Beteiligungen

Firma und Sitz des Unternehmens	Nominalkapital Mio. EUR	Beteiligung %
EPRO Energieprojektgesellschaft Berlin mbH, Berlin	0,03	100,00

Geschäftsführung

Name	Beschäftigungszeit- raum 2017	Vertragslaufzeit bis
Geißler, Michael	ganzjährig	k. A.

Vergütung in TEUR

Name	Grundgehalt	Tantieme für Vj.	Altersvorsorge	Sonstige Bezüge	Gesamtbezüge 2017
Geißler, Michael					k. A.

Aufsichtsrat

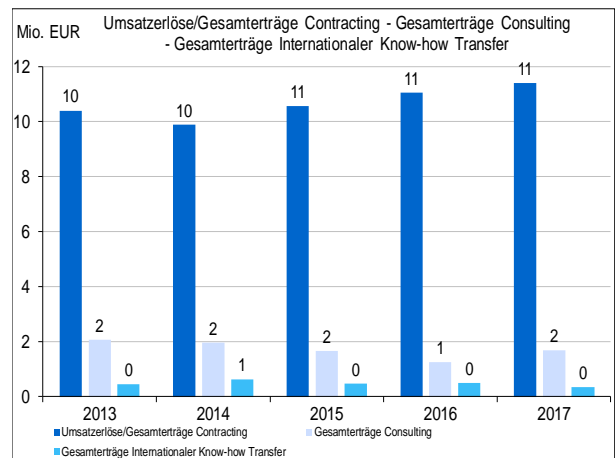
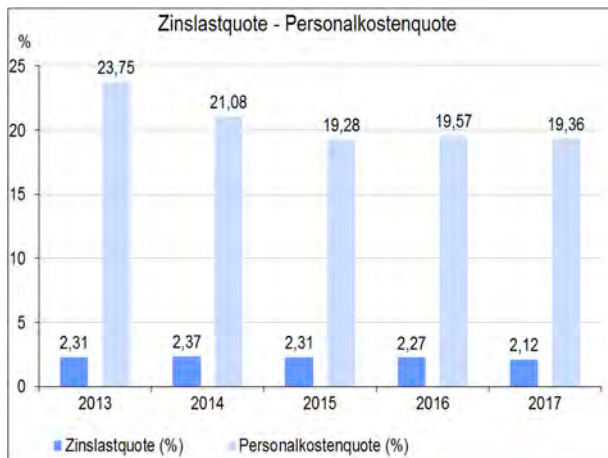
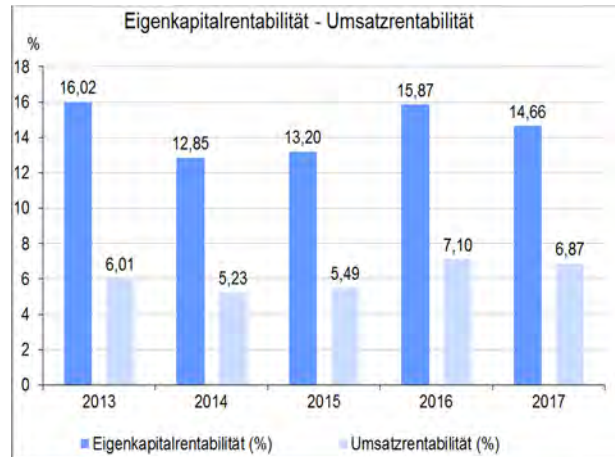
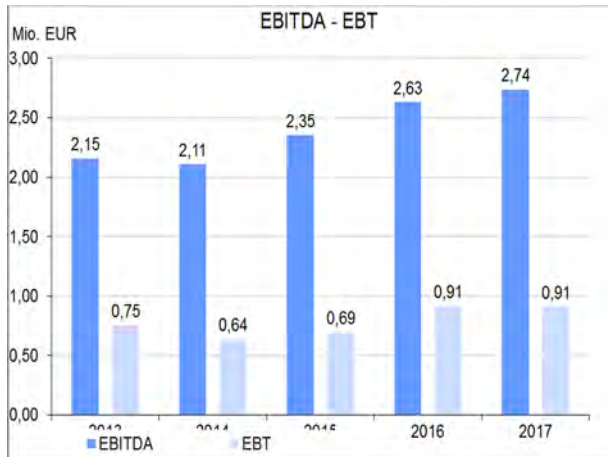
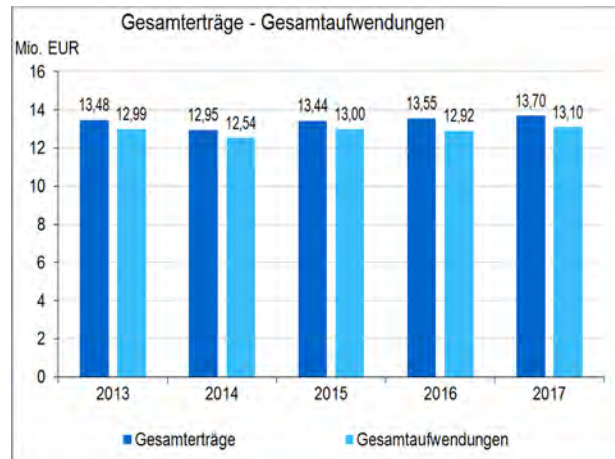
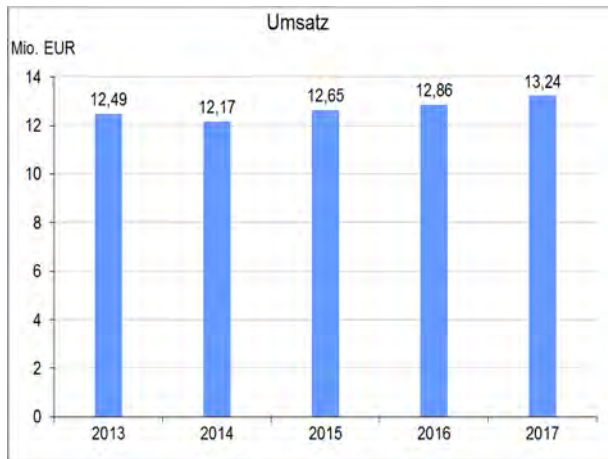
Name	Funktion	Gesamtbezüge 2017 in TEUR		Mandatszeit
Rickerts, Christian, Staatssekretär	Vorsitzender		Vertr. Bln.	2017/2020
Müller, Gunther	Stellv. Vorsitzender		Mitges.	2013/2020
Hadré, Stefan			Mitges.	2015/2020
Holtmeier, Gerhard, Dr.			Mitges.	2018/2020
Mauderer, Sabine, Dr.			Mitges.	2017/2020
Profé, Beate			Vertr. Bln.	2017/2020
Vischer, Gitta, Dr.			Mitges.	2016/2020
Wirth, Harriet			Mitges.	2016/2020

Die Mitglieder des Aufsichtsrats erhalten für ihre Tätigkeit keine Vergütung.

Gesellschafter Berlin: Verhältnis weiblich/männlich Aufsichtsratsmitglieder	2018	2017	2016	2015	2014
	1/1	1/1	0/2	0/2	0/2

Unternehmensdaten (in Mio. €)

Bilanz	2017	2016	2015	2014	2013
Bilanzsumme	20,21	21,03	19,99	18,44	17,29
Anlagevermögen	16,19	16,65	16,08	14,19	12,79
Sachanlagen	16,18	16,63	16,03	14,10	12,68
Finanzanlagen	0,00	0,00	0,00	0,00	0,00
Umlaufvermögen	3,71	4,00	3,58	3,87	4,15
Eigenkapital	6,21	5,76	5,26	4,96	4,68
Rücklagen	0,16	0,16	0,16	0,16	0,16
Sonderposten für Zuschüsse	0,39	0,39	0,36	0,31	0,28
Fremdkapital	13,61	14,88	14,30	13,16	12,32
Rückstellungen	0,87	0,83	0,91	1,02	1,12
Verbindlichkeiten	12,74	14,05	13,39	12,14	11,20
Kreditverbindlichkeiten	10,62	11,41	10,79	9,26	8,57
GuV					
Gesamterträge	13,70	13,55	13,44	12,95	13,48
Umsatzerlöse	13,24	12,86	12,65	12,17	12,49
Übrige Erträge	0,46	0,70	0,79	0,78	0,99
Gesamtaufwendungen	13,10	12,92	13,00	12,54	12,99
Personalaufwand	2,56	2,52	2,44	2,57	2,97
Abschreibungen	1,55	1,52	1,37	1,20	1,13
Zinsaufwand	0,28	0,29	0,29	0,29	0,29
Übrige Aufwendungen	8,70	8,59	8,90	8,49	8,61
EBITDA	2,74	2,63	2,35	2,11	2,15
EBT	0,91	0,91	0,69	0,64	0,75
Jahresergebnis	0,60	0,64	0,45	0,41	0,49
Gewinnabführung	0,04	0,04	0,04	0,04	0,04
Beschäftigte	48	46	45	53	56
Auszubildende	7	7	6	9	8
Allgemeine Daten					
Zuführungen	0,14	0,36	0,32	0,43	0,33
Zuführungen Land Berlin	---	---	---	---	---
Investitionen	1,08	2,09	3,26	2,59	1,61
Investitionsquote (%)	6,70	12,57	20,33	18,39	12,67
Umsatz pro Vollzeitkraft (TEUR)	276	277	279	231	223
Eigenkapitalquote (%)	30,7	27,4	26,3	26,9	27,1
Eigenkapitalrentabilität (%)	14,7	15,9	13,2	12,8	16,0
Umsatzrentabilität (%)	6,9	7,1	5,5	5,2	6,0
Zinslastquote (%)	2,1	2,3	2,3	2,4	2,3
Personalkostenquote (%)	19,4	19,6	19,3	21,1	23,7
Spezifische Daten					
Umsatzerlöse/Gesamterträge Contracting Mio. €	11,40	11,05	10,57	9,90	10,41
Gesamterträge Consulting Mio. €	1,68	1,26	1,68	1,97	2,07
Gesamterträge Internationaler Know-how Transfer Mio. €	0,35	0,49	0,47	0,63	0,45



Berliner Großmarkt Gesellschaft mit beschränkter Haftung



Beusselstraße 44 n - q
10553 Berlin

Telefon: (030) 39 89 61 - 0
Telefax: (030) 39 89 61 - 24
www: www.berliner-grossmarkt.de
E-Mail: info@berliner-grossmarkt.de

Gegenstand des Unternehmens

Gegenstand des Unternehmens ist die Bereitstellung, Schaffung und Vermarktung von Markt- und Handelsflächen für den Einzel- und Großhandel insbesondere mit für den Endverbraucher bestimmten Produkten. Hierzu gehören auch:

1. Die Verwaltung und der Betrieb von Großmärkten insbesondere
 - a) für den Großhandel mit Obst, Gemüse und Südfrüchten,
 - b) für den Großhandel mit Fleisch- und Wurstwaren,
 - c) für den Großhandel mit Blumen, Floristikbedarf und Pflanzen,
 - e) für Erzeuger von im eigenen Betrieb erzeugten Waren der Land- und Gartenbauwirtschaft, nebst allen hierzu gehörenden Nebenanlagen und Nebeneinrichtungen.
2. Die Verwaltung und der Betrieb von Einzelhandelsmarkthallen nebst allen hierzu gehörenden Nebenanlagen und Nebeneinrichtungen.

Fachliche Zuständigkeit Senatsverwaltung für Wirtschaft, Energie und Betriebe

Nominalkapital 24.800.000,00 EUR davon Gesellschafter
Land Berlin 100,00%

Unmittelbare Beteiligungen

Firma und Sitz des Unternehmens	Nominalkapital Mio. EUR	Beteiligung %
keine		

Geschäftsführung

Name	Beschäftigungszeit- raum 2017	Vertragslaufzeit bis
Nowacki, Petra	---	11/2018
<i>Ausgeschieden:</i> Stäblein, Peter	ganzjährig	

Vergütung in TEUR

Name	Grundgehalt	Tantieme für Vj.	Altersvorsorge	Sonstige Bezüge	Gesamtbezüge 2017
Nowacki, Petra					
<i>Ausgeschieden:</i> Stäblein, Peter	18	40		1	58

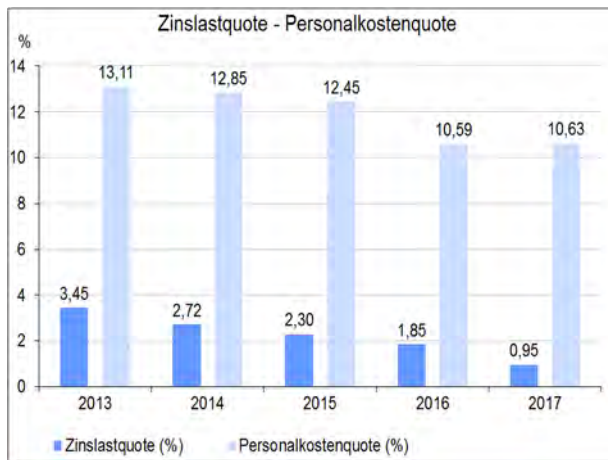
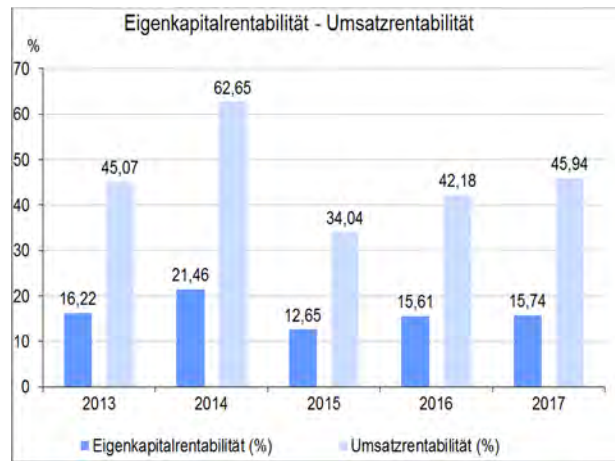
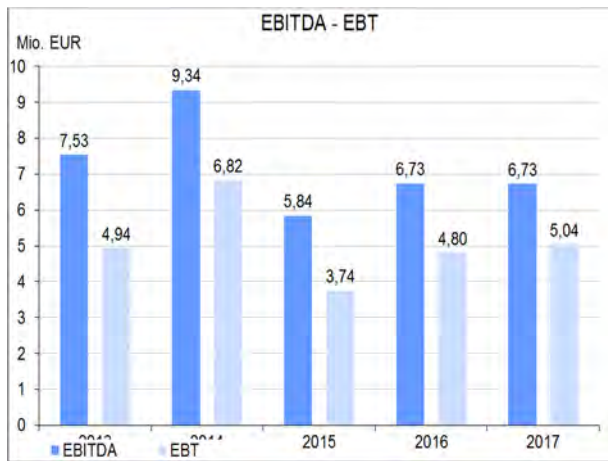
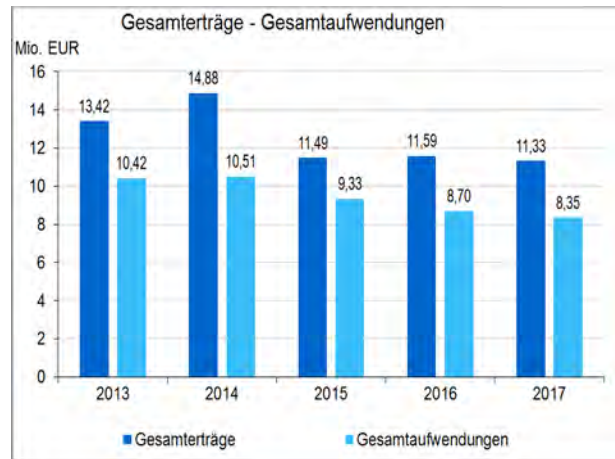
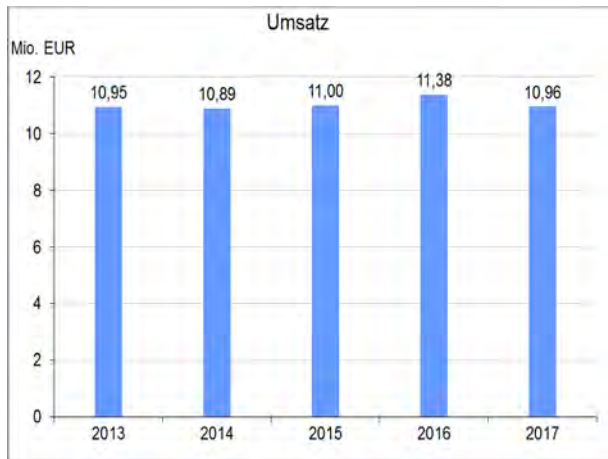
Die Geschäftsführerin ist in Personalunion zugleich Geschäftsführerin der BEHALA GmbH.

Aufsichtsrat

Name	Funktion	Gesamtbezüge 2017 in TEUR			Mandatszeit	
Bunde, Henner, Staatssekretär	Vorsitzender	0	Vertr. Bln.	2018/2019		
Cremers, Franz-Josef	Stellv. Vorsitzender	0	Vertr. Bln.	2014/2019		
Bläschke, Angelika, Dr.		0	Vertr. Bln.	1999/2019		
Merten, Catrin N.N.		0	Vertr. Bln.	2016/2019		
Gesellschafter Berlin: Verhältnis weiblich/männlich Aufsichtsratsmitglieder		2018 2/2	2017 3/2	2016 3/2	2015 3/2	2014 3/2

Unternehmensdaten (in Mio. €)

Bilanz	2017	2016	2015	2014	2013
Bilanzsumme	39,15	38,88	42,04	45,62	45,03
Anlagevermögen	29,49	30,30	31,71	33,35	35,51
Sachanlagen	29,47	30,27	31,66	33,33	35,48
Finanzanlagen	---	---	---	---	---
Umlaufvermögen	9,66	8,58	10,33	12,26	9,52
Eigenkapital	32,00	30,76	29,59	31,79	30,42
Rücklagen	2,63	2,63	2,63	2,63	2,63
Sonderposten für Zuschüsse	0,44	0,47	0,50	0,54	0,58
Fremdkapital	5,72	6,35	10,60	11,89	12,61
Rückstellungen	0,62	0,79	2,20	2,16	1,31
Verbindlichkeiten	5,10	5,55	8,41	9,73	11,30
Kreditverbindlichkeiten	3,71	4,46	7,31	8,76	10,22
GuV					
Gesamterträge	11,33	11,59	11,49	14,88	13,42
Umsatzerlöse	10,96	11,38	11,00	10,89	10,95
Übrige Erträge	0,36	0,20	0,50	3,99	2,47
Gesamtaufwendungen	8,35	8,70	9,33	10,51	10,42
Personalaufwand	1,17	1,21	1,37	1,40	1,44
Abschreibungen	1,63	1,74	1,88	2,27	2,27
Zinsaufwand	0,10	0,21	0,25	0,30	0,38
Übrige Aufwendungen	5,46	5,54	5,83	6,55	6,34
EBITDA	6,73	6,73	5,84	9,34	7,53
EBT	5,04	4,80	3,74	6,82	4,94
Jahresergebnis	2,98	2,88	2,16	4,36	2,99
Gewinnabführung	1,74	1,74	1,72	4,36	2,99
Beschäftigte	27	27	26	22	28
Auszubildende	2	2	2	2	2
Allgemeine Daten					
Zuführungen	---	---	---	---	---
Zuführungen Land Berlin	---	---	---	---	---
Investitionen	0,81	0,42	0,42	0,25	0,11
Investitionsquote (%)	2,76	1,38	1,33	0,76	0,32
Umsatz pro Vollzeitkraft (TEUR)	406	422	423	495	391
Eigenkapitalquote (%)	81,7	79,1	70,4	69,7	67,6
Eigenkapitalrentabilität (%)	15,7	15,6	12,6	21,5	16,2
Umsatzrentabilität (%)	45,9	42,2	34,0	62,7	45,1
Zinslastquote (%)	0,9	1,8	2,3	2,7	3,4
Personalkostenquote (%)	10,6	10,6	12,5	12,9	13,1
Spezifische Daten					
Mieter / Angesiedelte Firmen	Anz.	300	300	300	300
Umschlag Obst und Gemüse	T t	500	500	500	500
Vermietbare Fläche	Tsd. m ²	191	191	25	25
Vermietungsstand	%	99,0	99,0	99,8	99,8



Geschäftsführung

Name	Beschäftigungszeit- raum 2017	Vertragslaufzeit bis
Sary, Katrin	ganzjährig	07/2023

Vergütung in TEUR

Name	Grundgehalt	Tantieme für Vj.	Altersvorsorge	Sonstige Bezüge	Gesamtbezüge 2017
Sary, Katrin	125	32		6	163

Aufsichtsrat

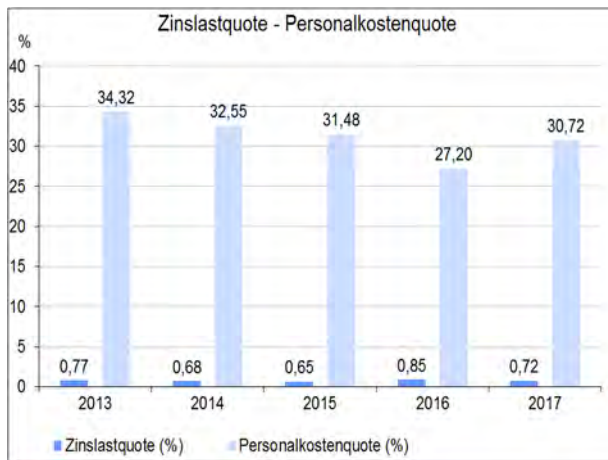
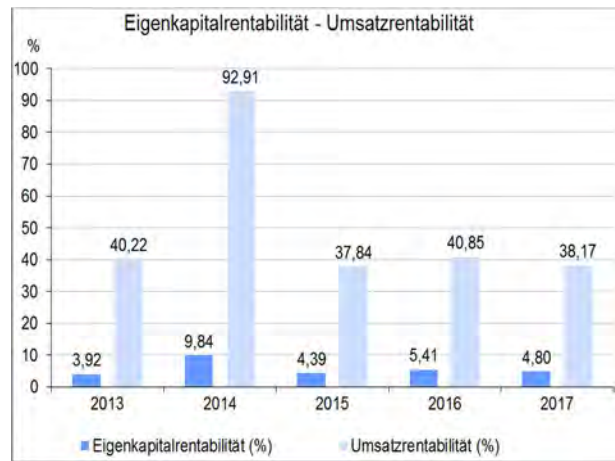
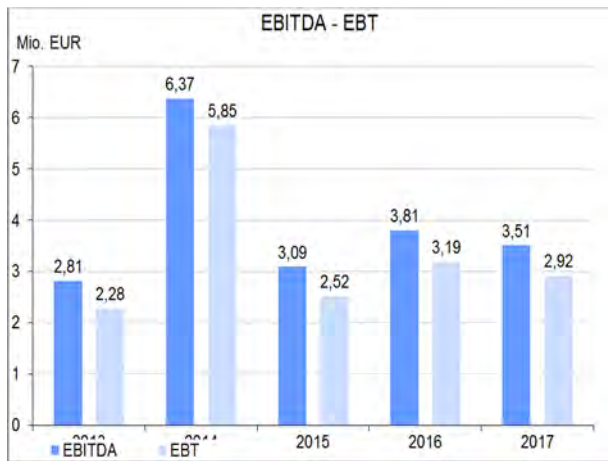
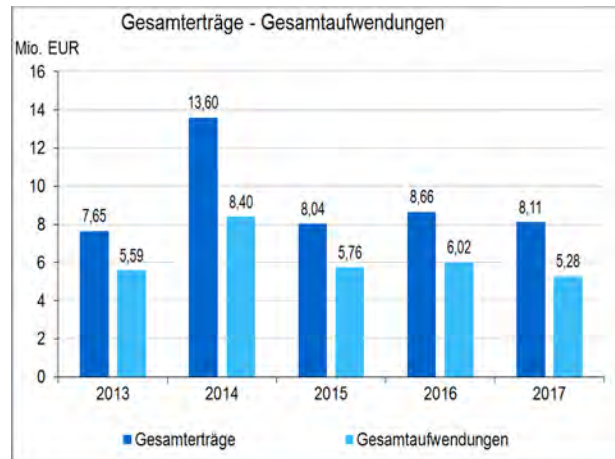
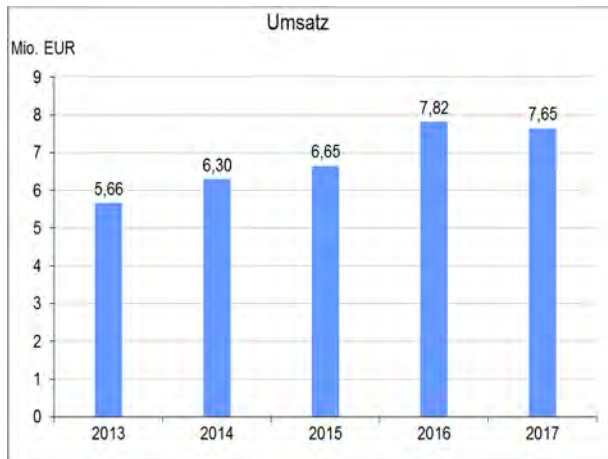
Name	Funktion	Gesamtbezüge 2017 in TEUR	Mandatszeit
Bunde, Henner, Staatssekretär	Vorsitzender	1 Vertr. Bln.	2013/2018
Profé, Beate	Stellv. Vorsitzende	--- Vertr. Bln.	2015/2018
Fuchs, Harald		0 Vertr. Bln.	2017/2018
Schmedes, Hans-Jörg, Dr.		0 Vertr. Bln.	2017/2018

Gesellschafter Berlin: Verhältnis weiblich/männlich Aufsichtsratsmitglieder

2018	2017	2016	2015	2014
1/3	2/3	3/2	2/3	2/3

Unternehmensdaten (in Mio. €)

Bilanz	2017	2016	2015	2014	2013	
Bilanzsumme	77,98	76,16	75,23	78,05	74,92	
Anlagevermögen	53,43	52,80	52,74	52,38	50,52	
Sachanlagen	53,35	52,78	52,73	52,35	50,46	
Finanzanlagen	0,00	0,00	0,00	0,00	0,00	
Umlaufvermögen	24,52	23,33	22,46	25,64	24,36	
Eigenkapital	60,80	58,99	57,35	59,44	58,04	
Rücklagen	29,13	29,15	29,15	29,15	32,15	
Sonderposten für Zuschüsse	---	---	---	---	---	
Fremdkapital	11,78	12,91	13,59	14,51	14,89	
Rückstellungen	6,77	7,59	7,73	7,70	8,11	
Verbindlichkeiten	5,01	5,33	5,86	6,80	6,78	
Kreditverbindlichkeiten	---	---	---	---	---	
GuV						
Gesamterträge	8,11	8,66	8,04	13,60	7,65	
Umsatzerlöse	7,65	7,82	6,65	6,30	5,66	
Übrige Erträge	0,46	0,85	1,39	7,30	1,99	
Gesamtaufwendungen	5,28	6,02	5,76	8,40	5,59	
Personalaufwand	2,35	2,13	2,09	2,05	1,94	
Abschreibungen	0,54	0,56	0,57	0,59	0,59	
Zinsaufwand	0,06	0,07	0,04	0,04	0,04	
Übrige Aufwendungen	2,33	3,27	3,05	5,72	3,01	
EBITDA	3,51	3,81	3,09	6,37	2,81	
EBT	2,92	3,19	2,52	5,85	2,28	
Jahresergebnis	2,83	2,65	2,28	5,20	2,06	
Gewinnabführung	1,00	1,00	1,00	7,38	0,80	
Beschäftigte	43	41	38	39	39	
Auszubildende	6	7	9	8	9	
Allgemeine Daten						
Zuführungen	0,12	0,11	0,12	0,11	0,05	
Zuführungen Land Berlin	---	---	---	---	---	
Investitionen	1,56	0,91	1,32	2,76	0,47	
Investitionsquote (%)	2,91	1,73	2,50	5,27	0,94	
Umsatz pro Vollzeitkraft (TEUR)	178	191	175	161	145	
Eigenkapitalquote (%)	78,0	77,4	76,2	76,2	77,5	
Eigenkapitalrentabilität (%)	4,8	5,4	4,4	9,8	3,9	
Umsatzrentabilität (%)	38,2	40,9	37,8	92,9	40,2	
Zinslastquote (%)	0,7	0,9	0,7	0,7	0,8	
Personalkostenquote (%)	30,7	27,2	31,5	32,5	34,3	
Spezifische Daten						
Erlöse aus Landpacht	Mio. €	4,88	4,78	4,54	4,02	4,10
Erlöse aus Erbpacht	Mio. €	0,88	0,97	0,64	0,60	0,58
Erlösauskehr Grundstücksverkäufe	Mio. €	0,02	0,04	0,13	2,55	0,05
Flächeneigentum	ha	16.573	16.560	16.555	16.558	16.642





Ringbahnstraße 96
12103 Berlin

Telefon: (030) 75 92 - 49 00
Telefax: (030) 75 92 - 22 62
www: www.bsr.de
E-Mail: andreas.thuermer@BSR.de;
gerald.leinius@BSR.de;
corinna.conrad@BSR.de

Gegenstand des Unternehmens

Förderung der Abfallvermeidung, die Abfallentsorgung und die Abfallverwertung, die Straßenreinigung, die Übernahme von Geschäften und Tätigkeiten aller Art im Rahmen der Abfall- und Wertstoffwirtschaft sowie des Umweltschutzes und die Durchführung sonstiger Aufgaben, die insbesondere der Sauberkeit des Stadtgebiets und der Erfüllung der Verkehrssicherungspflicht dienen (Sonderdienste).

Fachliche Zuständigkeit Senatsverwaltung für Wirtschaft, Energie und Betriebe

Nominalkapital 153.387.564,36 EUR davon Träger
Land Berlin 100,00%

Unmittelbare Beteiligungen

Firma und Sitz des Unternehmens	Nominalkapital Mio. EUR	Beteiligung %
BR Berlin Recycling GmbH, Berlin	0,50	100,00
BSR-Investitions- und Umwelttechnologiegesellschaft mbH, Berlin	0,10	100,00
FBS Fuhrpark Business Service GmbH, Berlin	0,50	100,00
GET Gesellschaft für Entsorgung und Technologie mbH, Berlin	0,30	100,00
SpreeUrban-Entwicklungsgesellschaft mbH, Berlin	0,03	100,00
SpreeUrban-Entwicklungsgesellschaft mbH & Co. Immobilien KG, Berlin	1,16	100,00
GBAV Gesellschaft für Boden und Abfallverwertung mbH, Berlin	0,51	51,00
MPS Betriebsführungsgesellschaft mbH, Berlin	1,00	51,00
BRAL Reststoff-Bearbeitungs GmbH, Berlin	0,26	50,00
SBB Entsorgungswirtschaft GmbH, Berlin	0,03	4,00

Vorstand

Name	Beschäftigungszeit- raum 2017	Vertragslaufzeit bis
Kehren, Werner	ganzjährig	07/2023
Urban, Martin	ganzjährig	05/2022
Wielgoß, Tanja, Dr.	ganzjährig	10/2022

Vergütung in TEUR

Name	Grundgehalt	Tantieme für Vj.	Altersvorsorge	Sonstige Bezüge	Gesamtbezüge 2017
Kehren, Werner	177	118		9	304
Urban, Martin	188	80		3	270
Wielgoß, Tanja, Dr.	232	152		7	391

Aufsichtsrat

Name	Funktion	Gesamtbezüge 2017 in TEUR		Mandatszeit
Pop, Ramona, Senatorin	Vorsitzende	9	Vertr. Bln.	2017/2020
Bähring, Andreas	Stellv. Vorsitzender	2	AN	2017/2020
Allmendinger, Jutta, Prof. Dr.		7	Vertr. Bln.	2016/2020
Esser, Joachim			Vertr. Bln.	2018/2020
Fiedler, Timo		2	AN	2017/2020
Hempel, Frank		6	AN	2017/2020
Hoffmann, Barbara		14	Vertr. Bln.	2014/2020
Krajewski, Christiane		12	Vertr. Bln.	2004/2020
Kuhlich, Cornelia		6	AN	2011/2020
Lelbach, Abris		6	Vertr. Bln.	2004/2020
Mahlke, Iris		2	AN	2017/2020
Sabrowski, Simone		6	AN	2010/2020
Steffen, André		2	AN	2017/2020
Stumpfenhusen, Susanne		7	AN	1999/2020
Sudhof, Margaretha, Dr., Staatssekretärin		5	Vertr. Bln.	2017/2020
Tidow, Stefan, Staatssekretär		5	Vertr. Bln.	2017/2020

Gesellschafter Berlin: Verhältnis weiblich/männlich Aufsichtsratsmitglieder

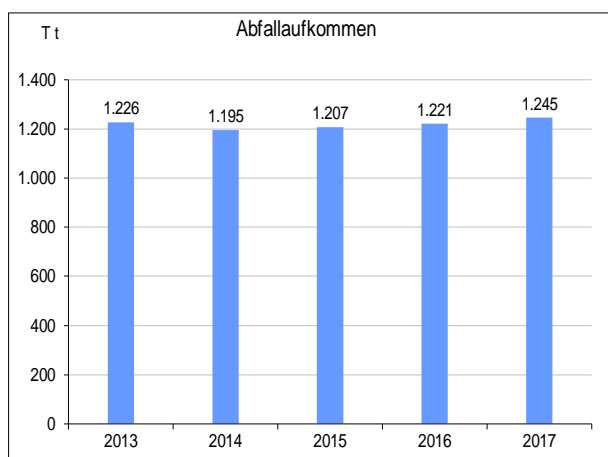
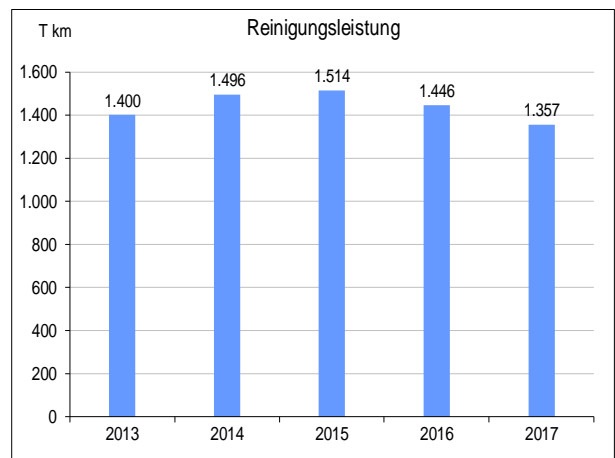
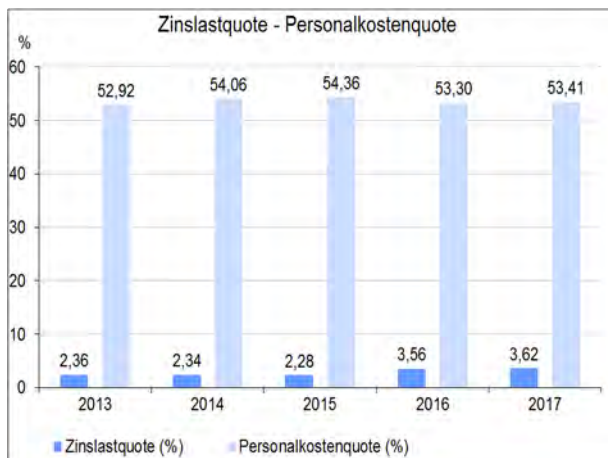
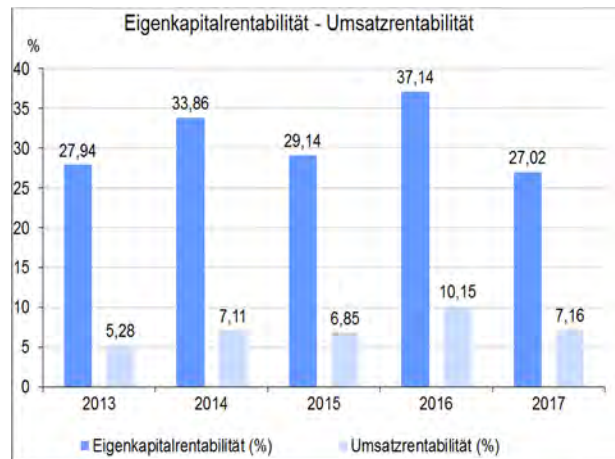
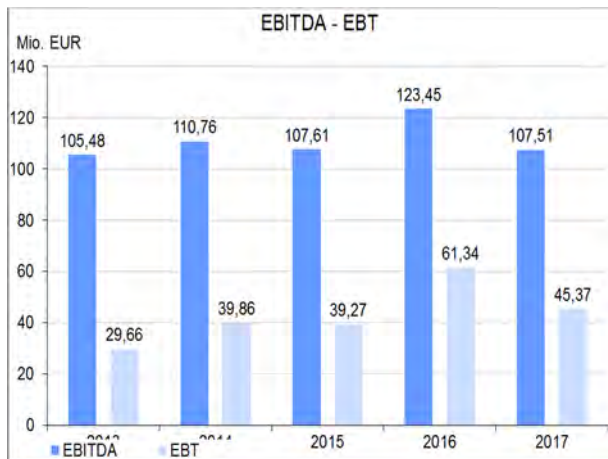
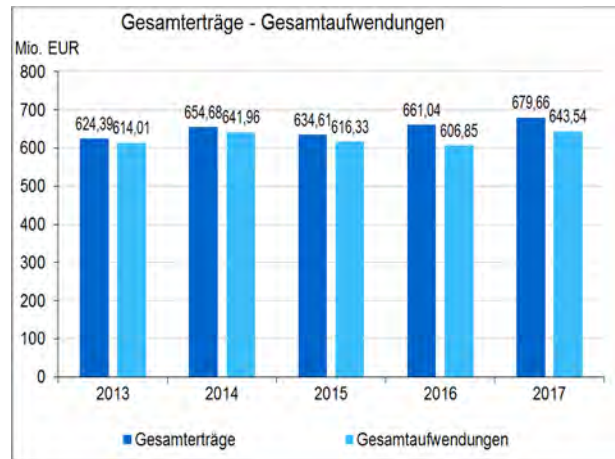
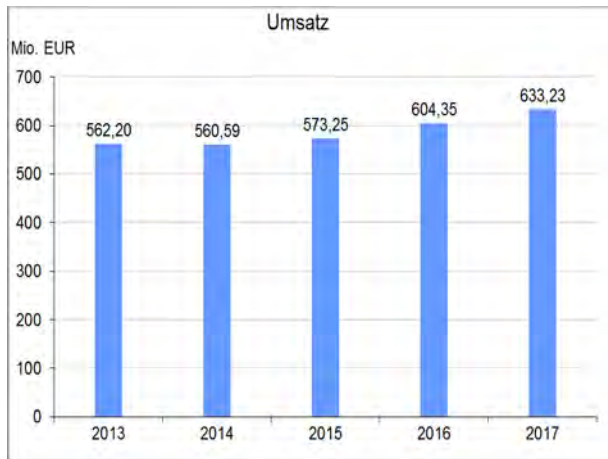
2018	2017	2016	2015	2014
5/3	5/3	4/4	4/4	4/4

Sonstige Angaben zum Unternehmen

Die Wirtschaftsdaten sind Konzernangaben.

Unternehmensdaten (in Mio. €)

Bilanz		2017	2016	2015	2014	2013
Bilanzsumme		930,34	889,84	900,82	1.004,69	1.041,86
Anlagevermögen		573,31	764,40	787,03	832,77	859,26
Sachanlagen		468,85	490,37	504,63	538,39	588,27
Finanzanlagen		101,75	271,60	280,85	292,15	268,36
Umlaufvermögen		355,51	123,21	111,70	151,48	147,37
Eigenkapital		167,92	165,16	134,78	117,71	106,14
Rücklagen		0,56	0,56	0,56	0,56	0,56
Sonderposten für Zuschüsse		0,31	0,37	0,44	0,50	0,52
Fremdkapital		762,08	724,28	765,58	886,44	935,17
Rückstellungen		472,28	464,16	491,42	517,97	550,88
Verbindlichkeiten		289,80	260,13	274,17	368,48	384,30
Kreditverbindlichkeiten		145,28	143,65	184,13	272,96	278,57
GuV						
Gesamterträge		679,66	661,04	634,61	654,68	624,39
Umsatzerlöse		633,23	604,35	573,25	560,59	562,20
Übrige Erträge		46,43	56,69	61,36	94,09	62,20
Gesamtaufwendungen		643,54	606,85	616,33	641,96	614,01
Personalaufwand		338,19	322,13	311,59	303,05	297,53
Abschreibungen		40,04	42,55	62,02	79,24	65,68
Zinsaufwand		22,91	21,51	13,04	13,13	13,28
Übrige Aufwendungen		242,41	220,65	229,67	246,54	237,52
EBITDA		107,51	123,45	107,61	110,76	105,48
EBT		45,37	61,34	39,27	39,86	29,66
Jahresergebnis		36,11	54,19	18,27	12,72	10,39
Gewinnabführung		7,30	7,30	---	---	---
Beschäftigte						
Auszubildende		5.661	5.583	5.451	5.451	5.356
Allgemeine Daten						
Zuführungen		---	---	---	0,04	0,58
Zuführungen Land Berlin		---	---	---	0,04	0,58
Investitionen		17,94	28,50	28,24	29,74	36,43
Investitionsquote (%)		3,83	5,81	5,60	5,52	6,19
Umsatz pro Vollzeitkraft (TEUR)		112	108	105	103	105
Eigenkapitalquote (%)		18,0	18,6	15,0	11,7	10,2
Eigenkapitalrentabilität (%)		27,0	37,1	29,1	33,9	27,9
Umsatzrentabilität (%)		7,2	10,2	6,9	7,1	5,3
Zinslastquote (%)		3,6	3,6	2,3	2,3	2,4
Personalkostenquote (%)		53,4	53,3	54,4	54,1	52,9
Spezifische Daten						
Reinigungsleistung	T km	1.357	1.446	1.514	1.496	1.400
Abfallaufkommen	T t	1.245	1.221	1.207	1.195	1.226
Hausmüll	T t	828	827	815	816	814
Sperrmüll	T t	66	58	54	52	53
Altholz	T t	59	56	55	52	52
Bioabfall	T t	76	72	68	67	63
Grünabfälle	T t	60	59	76	66	71
Straßenkehrricht	T t	51	52	49	58	88
Sonstige Abfälle	T t	104	96	90	85	86



**Berliner Verkehrsbetriebe (BVG)
Anstalt des öffentlichen Rechts**



Holzmarktstraße 15-17
10179 Berlin

Telefon: (030) 256 29 - 826
www: www.bvg.de
E-Mail: kathrin.bierwirth@bvg.de

Gegenstand des Unternehmens

Die allgemeinen Aufgaben der BVG AöR sind die Durchführung von straßen- und schienegebundenem öffentlichen Personennahverkehr mit Omnibussen, Straßenbahnen, Eisenbahnen und Bahnen besonderer Bauart, das Betreiben von Fährverkehr auf den Berliner Gewässern, eines Omnibus-Ausflugs- und Sonderverkehrs einschließlich einer Vermietung von Fahrzeugen, die Durchführung von Werbung an, auf und in Verkehrsanlagen und Verkehrsmitteln sowie auf öffentlichem Straßenland und die Vermietung von Geschäftsräumen in Verkehrsanlagen sowie auf öffentlichem Straßenland.

Fachliche Zuständigkeit Senatsverwaltung für Wirtschaft, Energie und Betriebe

Nominalkapital 2.560.000.000,00 EUR davon Träger
Land Berlin 100,00%

Unmittelbare Beteiligungen

Firma und Sitz des Unternehmens	Nominalkapital Mio. EUR	Beteiligung %
BVG-Ausbildungs-Campus (ABC) gGmbH, Berlin	0,03	100,00
BVG Beteiligungsholding Verwaltungsgesellschaft mbH, Berlin	0,03	100,00
BVG-Fahrzeugfinanzierungsgesellschaft mbH	0,03	100,00
Projektrealisierungs GmbH U5	0,03	100,00
BVG Beteiligungsholding GmbH & Co. KG, Berlin	0,03	100,00
Bus-Verkehr Berlin KG Omnibus-Betriebs- und Verwaltungsgesellschaft mbH & Co	0,55	25,10

Vorstand

Name	Beschäftigungszeit- raum 2017	Vertragslaufzeit bis
Haenecke, Henrik, Dr.	ganzjährig	08/2019
Nikutta, Sigrid Evelyn, Dr.	ganzjährig	12/2022
Schulte, Dirk	ganzjährig	01/2021

Vergütung in TEUR

Name	Grundgehalt	Tantieme für Vj.	Altersvor- sorge	Sonstige Bezüge	Gesamtbezüge 2017
Haenecke, Henrik, Dr.	279	43		1	323
Nikutta, Sigrid Evelyn, Dr.	322	127	35	13	497
Schulte, Dirk	260	94		14	367

Aufsichtsrat

Name	Funktion	Gesamtbezüge 2017 in TEUR		Mandatszeit
Pop, Ramona, Senatorin	Vorsitzende	---	Vertr. Bln.	2017/2018
Stephan, Lothar	Stellv. Vorsitzender	8	AN	1995/2018
Birnstiel, Ines		8	AN	2009/2018
Feiler, Klaus, Staatssekretär		---	Vertr. Bln.	2017/2018
Fricke, Bernd		8	Vertr. Bln.	2010/2018
Fuchs, Sylvia		8	AN	2009/2018
Grimm, Rainer		6	AN	2014/2018
Gröger, Jens		6	AN	2015/2018
Jerzynski, Thomas		8	AN	2013/2018
Kirchner, Jens-Holger, Staatssekretär		---	Vertr. Bln.	2017/2020
Kunwald, Andrea		6	Vertr. Bln.	2013/2018
Köhler, Janine		6	AN	2009/2018
Lenz, Barbara, Prof. Dr.		8	Vertr. Bln.	2011/2018
Schmidt, Ines		6	AN	2015/2018
Sparmann, Volker		9	Vertr. Bln.	2009/2018
Wibbe, Susanne		6	Vertr. Bln.	2014/2018

Gesellschafter Berlin: Verhältnis weiblich/männlich Aufsichtsratsmitglieder

2018	2017	2016	2015	2014
4/4	4/4	4/4	4/4	4/4

Sonstige Angaben zum Unternehmen

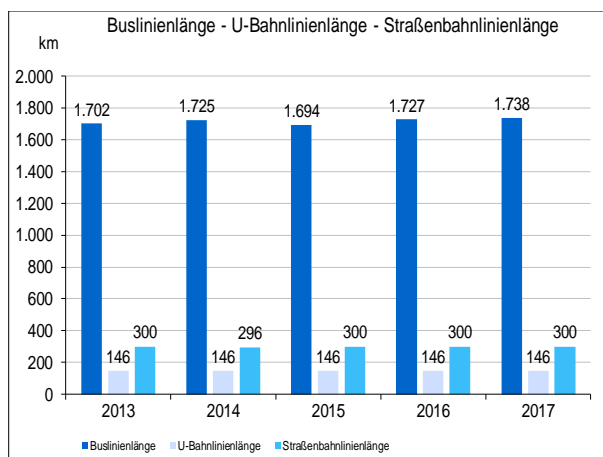
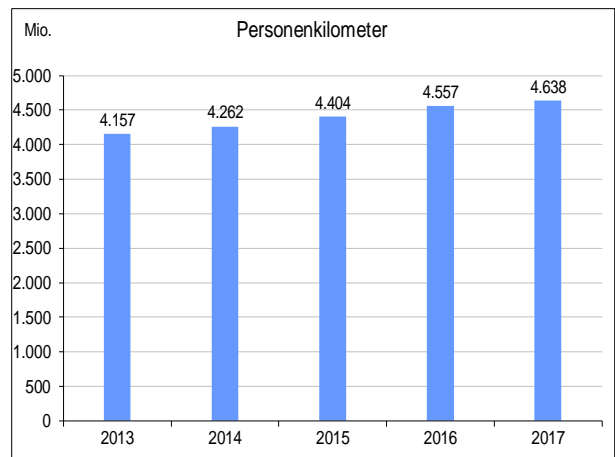
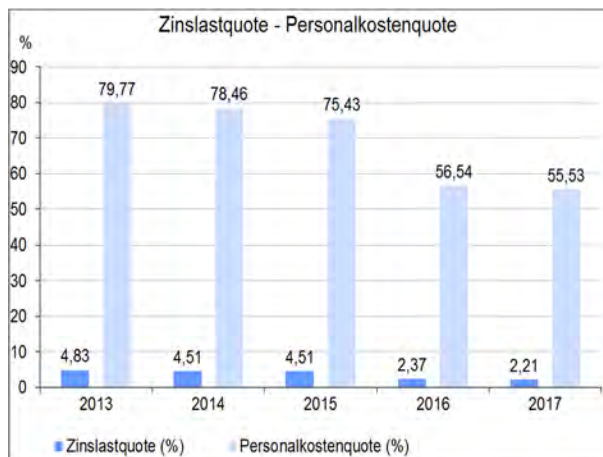
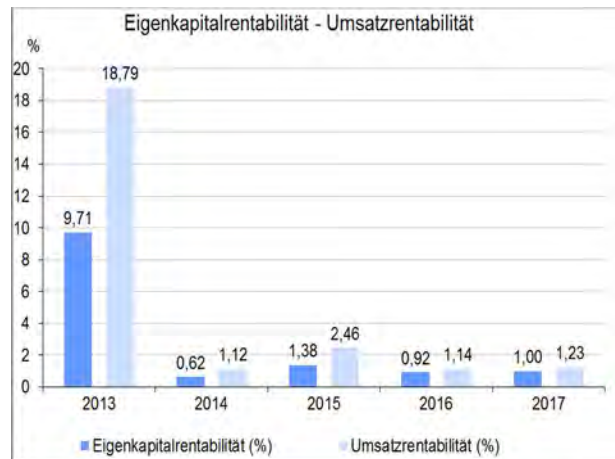
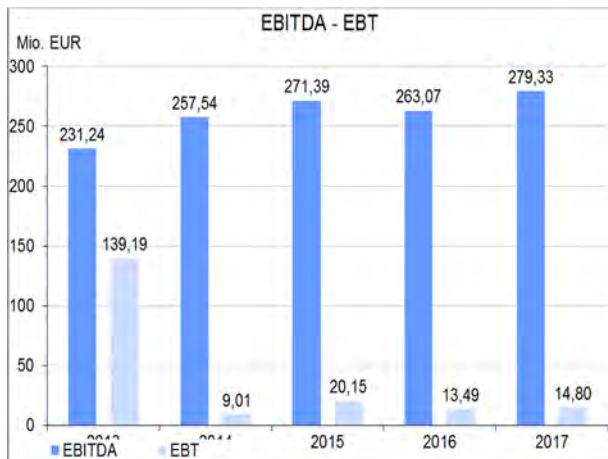
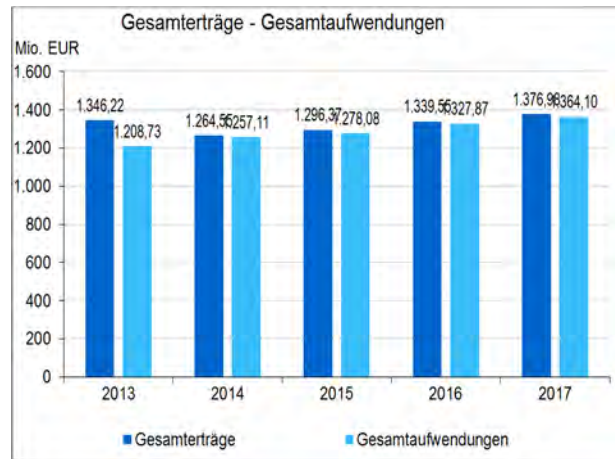
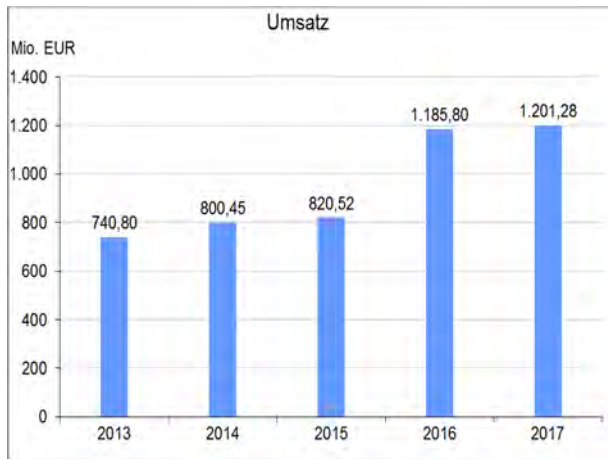
Die Wirtschaftsdaten sind Konzernangaben.

Die spezifischen Daten "Erstattung für Einnahmeausfälle" und "Erstattung aus Verkehrsvertrag" sind Teilbeträge der "Zuführungen".

Im Abschluss 2016 erfolgten signifikante Umgliederungen in der GuV aufgrund des BilRUG.

Unternehmensdaten (in Mio. €)

Bilanz		2017	2016	2015	2014	2013
Bilanzsumme		5.050,98	4.929,33	4.756,79	4.586,60	4.563,35
Anlagevermögen		4.930,64	4.807,79	4.635,88	4.464,18	4.429,98
Sachanlagen		4.908,22	4.781,25	4.608,06	4.436,79	4.399,41
Finanzanlagen		2,38	2,38	2,38	2,38	2,40
Umlaufvermögen		119,70	121,33	120,74	122,23	133,24
Eigenkapital		1.484,09	1.471,21	1.459,53	1.441,24	1.433,79
Rücklagen		18,67	18,67	18,67	18,67	18,67
Sonderposten für Zuschüsse		2.403,78	2.218,69	2.123,86	1.971,53	1.892,96
Fremdkapital		1.112,61	1.192,21	1.128,00	1.131,92	1.196,37
Rückstellungen		327,25	321,85	301,48	319,19	301,19
Verbindlichkeiten		785,36	870,36	826,52	812,73	895,19
Kreditverbindlichkeiten		682,43	693,03	703,03	711,76	815,49
GuV						
Gesamterträge		1.376,98	1.339,55	1.296,37	1.264,55	1.346,22
Umsatzerlöse		1.201,28	1.185,80	820,52	800,45	740,80
Übrige Erträge		175,70	153,75	475,84	464,10	605,42
Gesamtaufwendungen		1.364,10	1.327,87	1.278,08	1.257,11	1.208,73
Personalaufwand		667,07	670,51	618,90	628,04	590,91
Abschreibungen		238,61	223,65	216,39	214,03	212,10
Zinsaufwand		26,52	28,12	36,99	36,08	35,77
Übrige Aufwendungen		431,90	405,58	405,80	378,96	369,95
EBITDA		279,33	263,07	271,39	257,54	231,24
EBT		14,80	13,49	20,15	9,01	139,19
Jahresergebnis		12,88	11,68	18,29	7,45	137,49
Gewinnabführung		---	---	---	---	---
Beschäftigte						
Beschäftigte		13.924	13.540	13.175	12.930	12.769
Auszubildende		417	406	392	396	397
Allgemeine Daten						
Zuführungen		680,90	616,98	651,83	574,18	584,43
Zuführungen Land Berlin		582,10	559,52	549,14	529,30	492,40
Investitionen		382,20	406,68	402,20	262,30	280,25
Investitionsquote (%)		7,79	8,51	8,73	5,91	6,37
Umsatz pro Vollzeitkraft (TEUR)		86	88	62	62	58
Eigenkapitalquote (%)		29,4	29,8	30,7	31,4	31,4
Eigenkapitalrentabilität (%)		1,0	0,9	1,4	0,6	9,7
Umsatzrentabilität (%)		1,2	1,1	2,5	1,1	18,8
Zinslastquote (%)		2,2	2,4	4,5	4,5	4,8
Personalkostenquote (%)		55,5	56,5	75,4	78,5	79,8
Spezifische Daten						
Erstattung für Einnahmeausfälle	Mio. €	120,30	114,56	105,00	103,21	98,72
Erstattung aus Verkehrsvertrag, Ruhegeld	Mio. €	325,70	327,98	311,65	310,19	295,54
Rückstellungsbildung für Personalmaßnahmen	Mio. €	---	0,08	0,38	2,10	5,00
Unternehmensbeförderungsfälle	Mio.	1.064	1.045	1.010	978	947
Personenkilometer	Mio.	4.638	4.557	4.404	4.262	4.157
Buslinien (Tag)	Anz.	154	152	151	151	149
Buslinienlänge	km	1.738	1.727	1.694	1.725	1.702
U-Bahnlinien (Tag)	Anz.	10	10	10	10	10
U-Bahnlinienlänge	km	146	146	146	146	146
Straßenbahnlinien (Tag)	Anz.	22	22	22	22	22
Straßenbahnlinienlänge	km	300	300	300	296	300



Neue Jüdenstraße 1
10864 Berlin

Telefon: 0800 - 292 75 87
Telefax: (030) 86 44 - 28 10
www: www.bwb.de
E-Mail: nina.nedkov@bwb.de;
christina.bronold@bwb.de

Gegenstand des Unternehmens

Allgemeine Aufgaben der Anstalt sind

- a) die Wasserversorgung Berlins,
- b) die Ableitung und Reinigung des in Berlin anfallenden Abwassers einschließlich des Betriebs und der Unterhaltung von Oberflächenwasser-Aufbereitungsanlagen,
- c) eine verbraucherfreundliche, effiziente, sozial- und klimaverträgliche Erzeugung und Versorgung mit Elektrizität, Gas und Wärme auf der Basis erneuerbarer Energien sowie die Erbringung von Energie- und Infrastrukturdienstleistungen in einer gesellschaftsrechtlich selbstständigen Tochter (Berliner Stadtwerke). Für einen Übergangszeitraum kann das Unternehmen zusätzlich Strom und Wärme aus dezentralen KWK-Anlagen (Wirkungsgrad von mindestens 80 Prozent) produzieren und vermarkten, die zu einem größtmöglichen Anteil mit nachhaltig erzeugten, erneuerbaren Energieträgern betrieben werden.
- d) Die Anstalt kann im Rahmen ihrer allgemeinen Aufgabenstellung
 - 1. mit den Betriebszwecken zusammenhängende Aufgaben wahrnehmen,
 - 2. auch außerhalb Berlins einschließlich dem Ausland tätig werden,
 - 3. sich an anderen Unternehmen, Einrichtungen und Organisationen beteiligen
 - 4. Tochterunternehmen gründen, erwerben und betreiben,
 - 5. Eigenkapital bilden und Fremdkapital aufnehmen.

Fachliche Zuständigkeit Senatsverwaltung für Wirtschaft, Energie und Betriebe

Nominalkapital 749.221.000,00 EUR davon Träger
Land Berlin 100,00%

Unmittelbare Beteiligungen

Firma und Sitz des Unternehmens	Nominalkapital Mio. EUR	Beteiligung %
Berliner Stadtwerke GmbH, Berlin	0,03	100,00
Wasser Nord GmbH & Co. KG, Hohen Neuendorf	2,05	49,00
Klärwerk Wandsdorf GmbH, Wandsdorf	1,30	49,00
Wasser Nord Verwaltungs GmbH, Hohen Neuendorf	0,03	49,00
KWB Kompetenzzentrum Wasser Berlin gemeinnützige GmbH, Berlin	0,03	25,47
SBB Abfallerzeuger GbR, Berlin	0,38	8,50
aquabench GmbH, Hamburg	0,05	8,00

Vorstand

Name	Beschäftigungszeit- raum 2017	Vertragslaufzeit bis
Bruckmann, Frank	ganzjährig	12/2020
Oster, Kerstin	ganzjährig	12/2022
Simon, Jörg	ganzjährig	06/2021

Vergütung in TEUR

Name	Grundgehalt	Tantieme für Vj.	Altersvorsorge	Sonstige Bezüge	Gesamtbezüge 2017
Bruckmann, Frank	202	139	9	11	362
Oster, Kerstin	165	120	0	10	295
Simon, Jörg	252	138	7	8	405

Aufsichtsrat

Name	Funktion	Gesamtbezüge 2017 in TEUR		Mandatszeit
Pop, Ramona, Senatorin	Vorsitzende	9	Vertr. Bln.	2017/2019
Neetzel, Lutz	Stellv. Vorsitzender	10	AN	1999/2020
Jaeger, Erika		8	Vertr. Bln.	2013/2019
Jäschke, Roland		8	AN	2003/2020
Kollatz, Matthias, Dr., Senator		6	Vertr. Bln.	2017/2019
Kretschmer, Karsten		8	AN	2015/2020
Malareck, Karsten		6	AN	2001/2020
Nehring-Kleedehn, Bärbel		8	Vertr. Bln.	2013/2019
Neumann, Ingeborg		9	Vertr. Bln.	2009/2019
Praetorius, Barbara, Prof. Dr.			Vertr. Bln.	2018/2019
Richlitzki, Birgit		6	AN	2015/2020
Thonke, Sabine		6	AN	2010/2020
Tidow, Stefan, Staatssekretär		5	Vertr. Bln.	2017/2019
Wittstock, Elke		8	AN	2017/2020
Wolff, Christine		6	Vertr. Bln.	2014/2019
Zinke, Doro		6	AN	2012/2020

Gesellschafter Berlin: Verhältnis weiblich/männlich Aufsichtsratsmitglieder

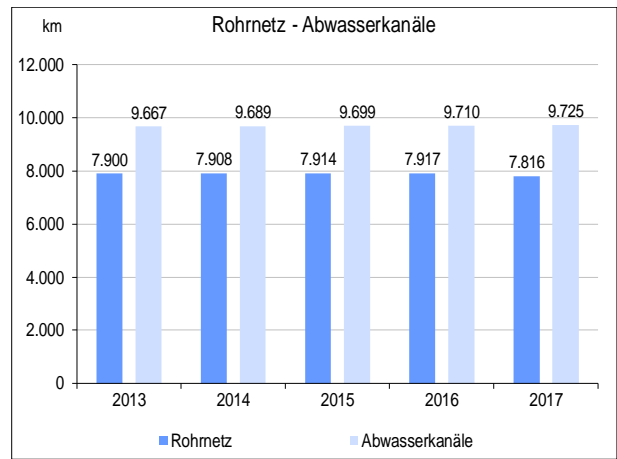
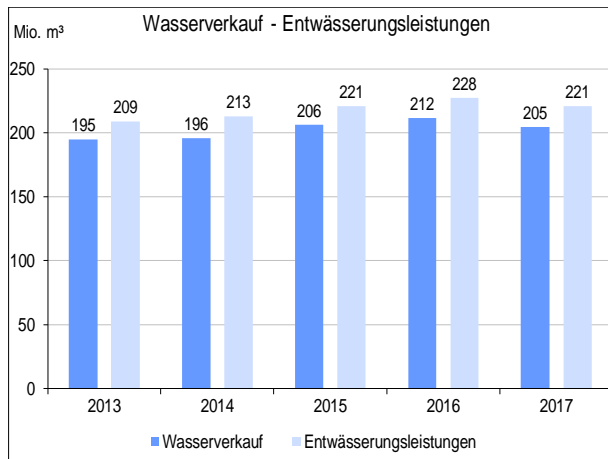
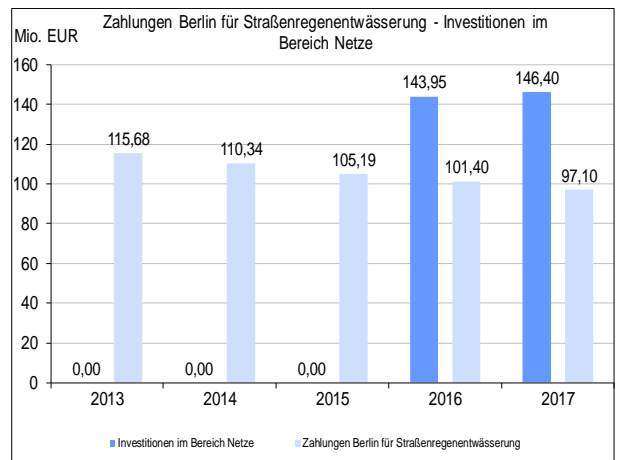
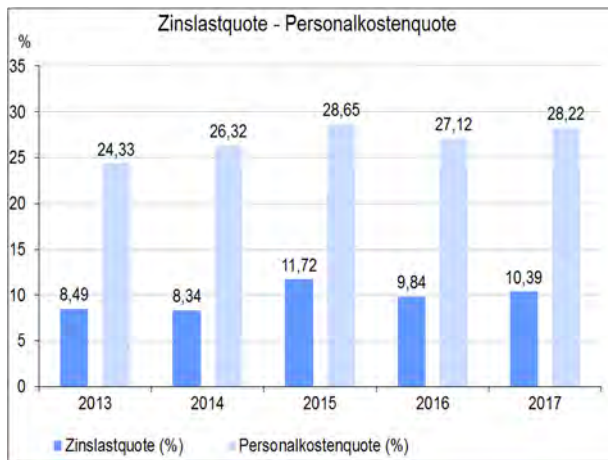
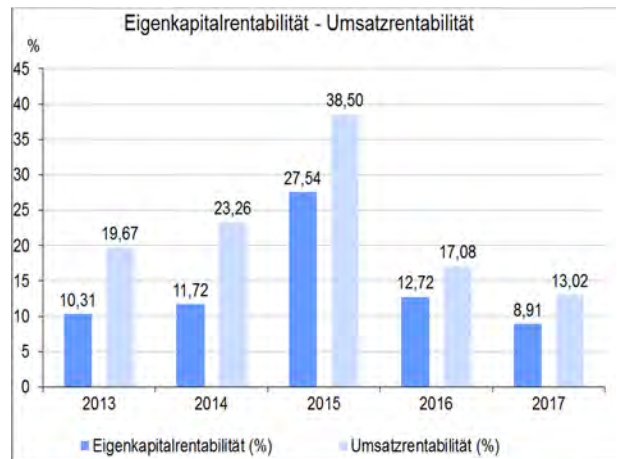
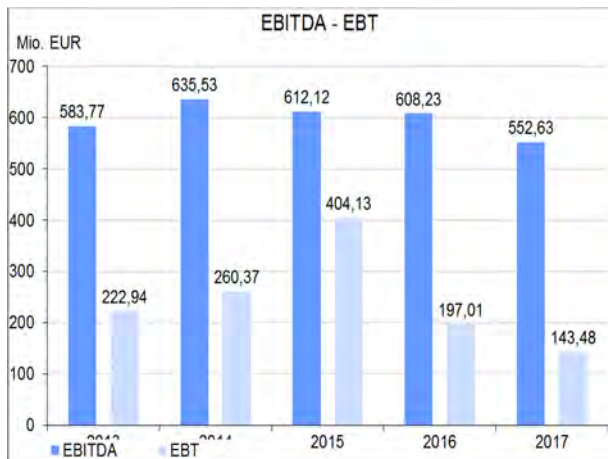
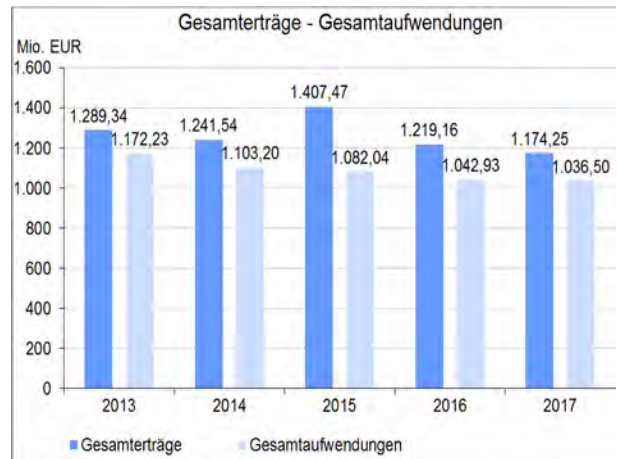
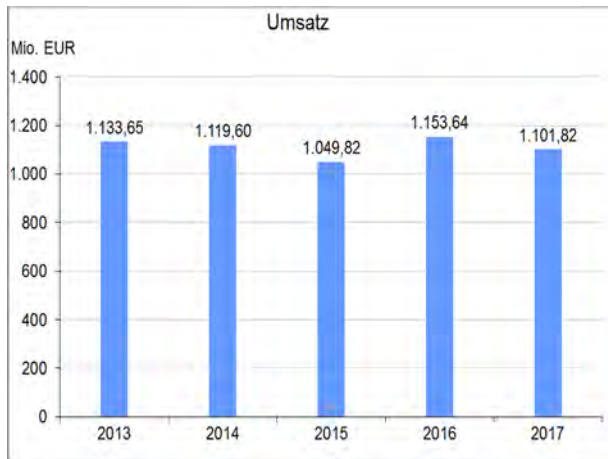
2018	2017	2016	2015	2014
6/2	5/3	4/4	4/4	4/4

Sonstige Angaben zum Unternehmen

Die Wirtschaftsdaten sind ab 2015 Konzernangaben.

Unternehmensdaten (in Mio. €)

Bilanz		2017	2016	2015	2014	2013
Bilanzsumme		7.333,87	7.305,17	7.218,22	6.638,72	6.686,30
Anlagevermögen		6.291,17	6.309,55	6.357,38	5.794,65	5.803,70
Sachanlagen		5.735,73	5.745,34	5.773,68	5.684,48	5.694,92
Finanzanlagen		16,03	16,53	17,08	11,49	6,49
Umlaufvermögen		1.029,33	980,50	845,29	840,49	879,57
Eigenkapital		1.610,32	1.548,28	1.467,49	2.221,13	2.163,15
Rücklagen		788,88	690,68	610,61	191,98	167,67
Sonderposten für Zuschüsse		686,80	692,02	700,95	707,82	697,61
Fremdkapital		4.964,71	4.988,71	4.970,64	3.690,26	3.804,95
Rückstellungen		121,79	187,99	244,61	213,20	226,74
Verbindlichkeiten		4.842,92	4.800,72	4.726,03	3.477,06	3.578,21
Kreditverbindlichkeiten		3.434,52	3.558,68	3.556,13	2.334,07	2.495,68
GuV						
Gesamterträge		1.174,25	1.219,16	1.407,47	1.241,54	1.289,34
Umsatzerlöse		1.101,82	1.153,64	1.049,82	1.119,60	1.133,65
Übrige Erträge		72,43	65,52	357,65	121,94	155,68
Gesamtaufwendungen		1.036,50	1.042,93	1.082,04	1.103,20	1.172,23
Personalaufwand		310,98	312,82	300,82	294,66	275,86
Abschreibungen		299,07	298,47	300,61	282,15	263,46
Zinsaufwand		114,44	113,47	123,00	93,36	96,27
Übrige Aufwendungen		312,01	318,16	357,61	433,03	536,65
EBITDA		552,63	608,23	612,12	635,53	583,77
EBT		143,48	197,01	404,13	260,37	222,94
Jahresergebnis		137,75	176,23	325,43	138,34	117,10
Gewinnabführung		59,61	92,10	89,12	99,79	77,70
Beschäftigte						
Auszubildende		240	233	234	254	266
Allgemeine Daten						
Zuführungen		9,31	10,66	12,17	19,15	18,50
Zuführungen Land Berlin		9,31	10,66	12,17	19,15	18,50
Investitionen		279,79	243,31	254,19	274,29	507,84
Investitionsquote (%)		4,88	4,23	4,40	4,83	8,92
Umsatz pro Vollzeitkraft (TEUR)		255	263	249	264	271
Eigenkapitalquote (%)		22,0	21,2	20,3	33,5	32,4
Eigenkapitalrentabilität (%)		8,9	12,7	27,5	11,7	10,3
Umsatzrentabilität (%)		13,0	17,1	38,5	23,3	19,7
Zinslastquote (%)		10,4	9,8	11,7	8,3	8,5
Personalkostenquote (%)		28,2	27,1	28,7	26,3	24,3
Spezifische Daten						
Zahlungen Berlin für Straßenregenentwässerung	Mio. €	97,10	101,40	105,19	110,34	115,68
Wasserverkauf	Mio. m ³	205	212	206	196	195
Entwässerungsleistungen	Mio. m ³	221	228	221	213	209
Rohrnetz	km	7.816	7.917	7.914	7.908	7.900
Abwasserkanäle	km	9.725	9.710	9.699	9.689	9.667
Wasserwerke	Anz.	9	9	9	9	9
betriebene Klärwerke	Anz.	6	6	6	6	6
Investitionen im Bereich Netze	Mio. €	146,40	143,95	---	---	---
Eigenstromerzeugung	GWh	95	91	---	---	---



**Berliner Werkstätten für Menschen
mit Behinderung GmbH (BWB)**



Westhafenstraße 4
13353 Berlin

Telefon: (030) 39 096 - 0
Telefax: (030) 39 096 - 197 oder - 118
www: www.bwb-gmbh.de
E-Mail: post@bwb-gmbh.de

Gegenstand des Unternehmens

Zweck der Gesellschaft ist es, Einrichtungen zu schaffen und Maßnahmen durchzuführen, die der beruflichen und sozialen Integration behinderter Menschen dienen.

Fachliche Zuständigkeit Senatsverwaltung für Integration, Arbeit und Soziales

Nominalkapital 55.000,00 EUR davon	Gesellschafter	
	Land Berlin	70,00%
	Arbeiterwohlfahrt	5,00%
	BWB eigene Anteile	5,00%
	Fürst Donnersmarck Stiftung	5,00%
	Sozialverband Deutschland e.V.	5,00%
	Sozialverband VdK	5,00%
	Spastikerhilfe Berlin e.V.	5,00%

Unmittelbare Beteiligungen

Firma und Sitz des Unternehmens	Nominalkapital Mio. EUR	Beteiligung %
keine		

Geschäftsführung

Name	Beschäftigungszeit- raum 2017	Vertragslaufzeit bis
Gerstle, Dirk	---	03/2021
Sperwien, Manuela	ganzjährig	07/2021

Vergütung in TEUR

Name	Grundgehalt	Tantieme für Vj.	Altersvorsorge	Sonstige Bezüge	Gesamtbezüge 2017
Gerstle, Dirk					
Sperwien, Manuela	85	12	4	0	102

Aufsichtsrat

Name	Funktion	Gesamtbezüge 2017 in TEUR		Mandatszeit
Pape-Wunnenberg, Wolfgang	Vorsitzender	---	Vertr. Bln.	2007/2022
Schrödter, Wolfgang	Stellv. Vorsitzender	---	Mitges.	1997/2022
Bubenheimer, Karl		---	Mitges.	2017/2022
Böttcher, Bianca		0	Vertr. Bln.	2017/2022
Habermann, Thomas		---	AN	2018/2022
Isringhausen, Beate		---	Vertr. Bln.	2017/2022
Koch, Monika		0	Mitges.	2007/2022
Leonhardt, Klaus		0	Mitges.	2007/2022
Pieda, Bernd		0	Mitges.	1996/2022
Werth, Bettina		---	Vertr. Bln.	2015/2022

Gesellschafter Berlin: Verhältnis weiblich/männlich Aufsichtsratsmitglieder

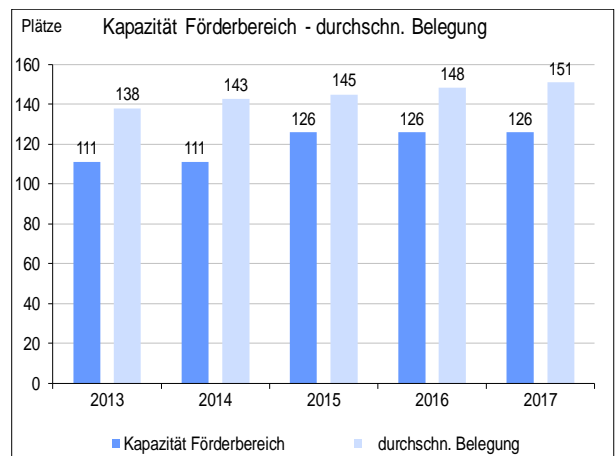
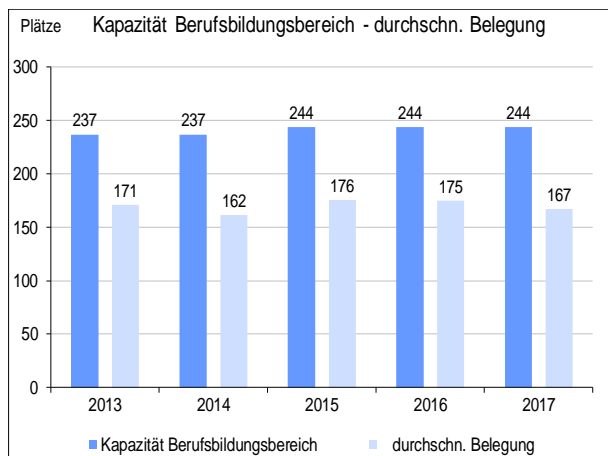
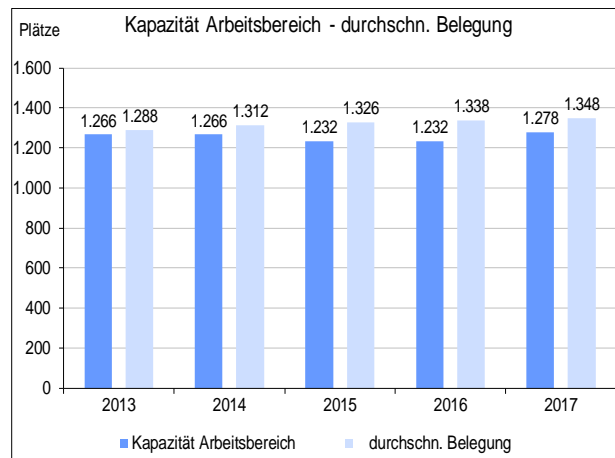
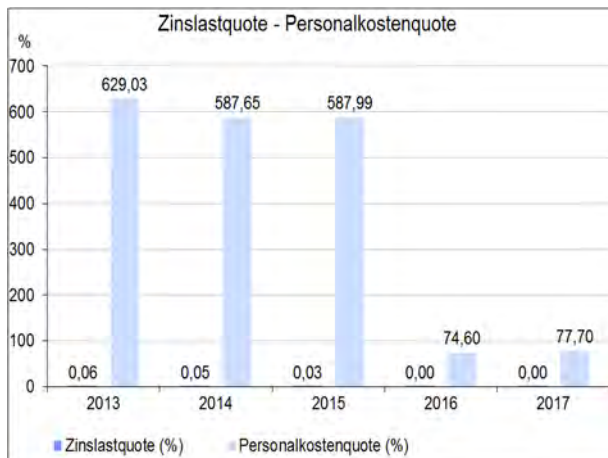
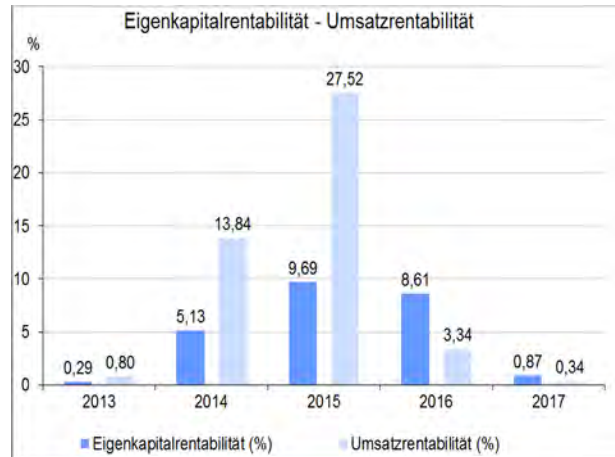
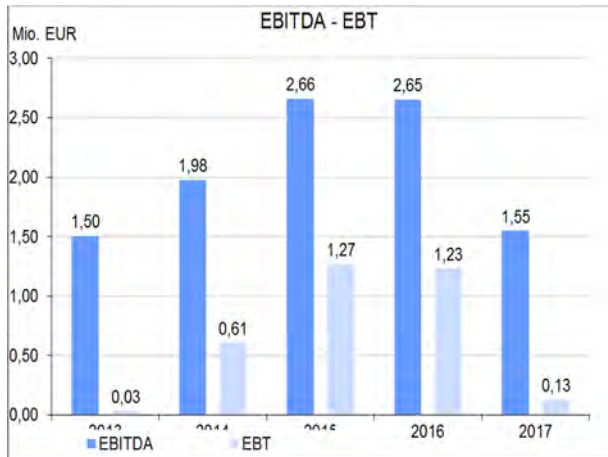
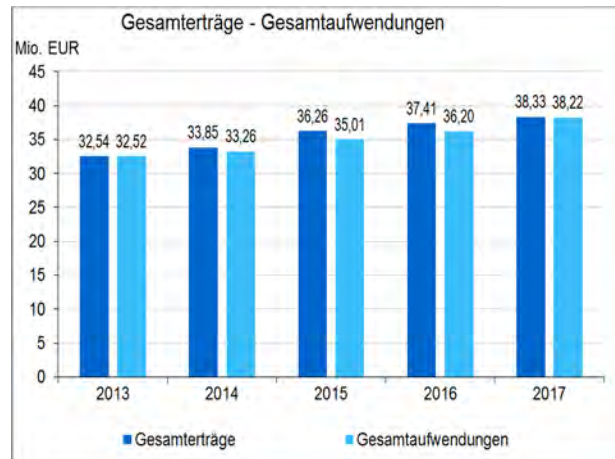
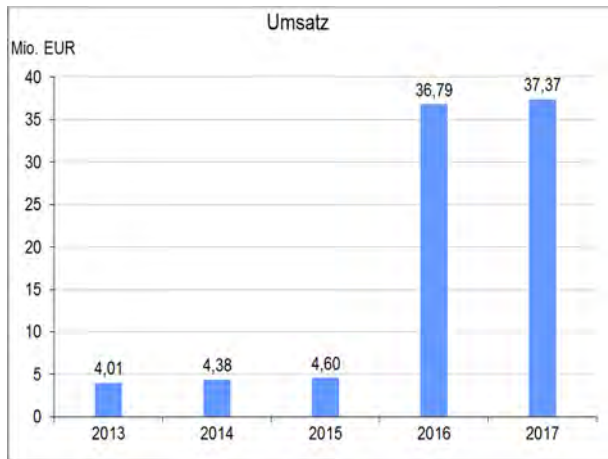
2018	2017	2016	2015	2014
3/1	3/1	2/2	2/2	2/2

Sonstige Angaben zum Unternehmen

Im Abschluss 2016 erfolgten signifikante Umgliederungen in der GuV aufgrund des BilRUG

Unternehmensdaten (in Mio. €)

Bilanz		2017	2016	2015	2014	2013
Bilanzsumme		22,52	22,52	21,88	19,95	19,56
Anlagevermögen		10,46	10,68	10,88	11,66	12,40
Sachanlagen		10,25	10,50	10,68	11,39	12,00
Finanzanlagen		---	---	---	---	---
Umlaufvermögen		12,00	11,78	10,96	8,24	7,12
Eigenkapital		14,40	14,29	13,07	11,82	11,23
Rücklagen		14,24	13,02	11,77	11,17	11,15
Sonderposten für Zuschüsse		4,36	4,68	5,01	5,34	5,66
Fremdkapital		3,76	3,55	3,80	2,79	2,67
Rückstellungen		0,81	0,61	1,24	0,29	0,18
Verbindlichkeiten		2,95	2,94	2,56	2,50	2,49
Kreditverbindlichkeiten		0,15	0,18	0,21	0,25	0,28
GuV						
Gesamterträge		38,33	37,41	36,26	33,85	32,54
Umsatzerlöse		37,37	36,79	4,60	4,38	4,01
Übrige Erträge		0,96	0,63	31,66	29,47	28,53
Gesamtaufwendungen		38,22	36,20	35,01	33,26	32,52
Personalaufwand		29,04	27,44	27,05	25,77	25,21
Abschreibungen		1,42	1,43	1,41	1,39	1,50
Zinsaufwand		0,00	0,00	0,00	0,00	0,00
Übrige Aufwendungen		7,76	7,33	6,54	6,10	5,81
EBITDA		1,55	2,65	2,66	1,98	1,50
EBT		0,13	1,23	1,27	0,61	0,03
Jahresergebnis		0,11	1,22	1,25	0,59	0,02
Gewinnabführung		---	---	---	---	---
Beschäftigte						
Auszubildende		2.007	1.990	1.969	1.940	1.917
Allgemeine Daten						
Zuführungen		33,25	32,28	31,12	28,87	27,99
Zuführungen Land Berlin		---	---	---	---	---
Investitionen		1,20	1,24	0,63	0,67	0,46
Investitionsquote (%)		11,66	11,85	5,94	5,90	3,86
Umsatz pro Vollzeitkraft (TEUR)		19	18	2	2	2
Eigenkapitalquote (%)		64,0	63,5	59,7	59,3	57,4
Eigenkapitalrentabilität (%)		0,9	8,6	9,7	5,1	0,3
Umsatzrentabilität (%)		0,3	3,3	27,5	13,8	0,8
Zinslastquote (%)		0,0	0,0	0,0	0,1	0,1
Personalkostenquote (%)		77,7	74,6	588,0	587,6	629,0
Spezifische Daten						
Stammpersonal	Anz.	341	328	324	334	336
Kapazität Arbeitsbereich	Plätze	1.278	1.232	1.232	1.266	1.266
durchschn. Belegung	Plätze	1.348	1.338	1.326	1.312	1.288
Auslastung	%	105,5	108,6	107,7	103,7	101,8
Kapazität Berufsbildungsbereich	Plätze	244	244	244	237	237
durchschn. Belegung	Plätze	167	175	176	162	171
Auslastung	%	68,6	71,6	71,9	68,1	72,2
Kapazität Förderbereich	Plätze	126	126	126	111	111
durchschn. Belegung	Plätze	151	148	145	143	138
Auslastung	%	119,8	117,7	115,0	128,6	124,3



Hallesches Ufer 74 - 76
10963 Berlin

Telefon: (030) 25 441 - 1200
Telefax: (030) 25 441 - 1222
www: www.berlinovo.de
E-Mail: Siebner@berlinovo.de

Gegenstand des Unternehmens

Gegenstand des Unternehmens ist

- a) das Halten und die Verwaltung von Gesellschaften sowie von deren direkten und indirekten Beteiligungen im immobilienwirtschaftlichen Bereich,
- b) das operative Portfolio- und Objektmanagement für eigene Bestände und für Dritte inkl. Entwicklung und Verwertung von Grundstücken, grundstücksgleichen Rechten und sonstigen Immobilien,
- c) die Entwicklung von Immobilienbeständen, die Verwaltung von Wohn- und Gewerbegrundstücken, die Beratung und Leitung von Betriebsgesellschaften oder Betreibern solcher Objekte, die Anmietung und die Vermietung von Immobilien,
- d) die Vermietung und Bewirtschaftung von Wohnanlagen mit Wohnungen, Apartments und Wohnheimplätzen im eigenen und fremden Namen,
- e) die Übernahme von Verwaltungen, Dienstleistungen und Versorgungsleistungen für Immobilien aller Art,
- f) die Baubetreuung bei der Sanierung und Modernisierung von Einzelhäusern, Wohnhäusern und gewerblichen Objekten für eigene und fremde Rechnung, soweit diese zu den bewirtschafteten oder verwalteten Immobilienbeständen gehören,
- g) der Abschluss von Lizenzverträgen über die Nutzung eingetragener Marken durch Dritte,
- h) die Erbringung von Dienstleistungen aller Art für mit der Berlinovo Immobilien Gesellschaft mbH verbundene Gesellschaften,
- i) das Halten und Verwalten von Fondsanteilen auch durch verbundene Gesellschaften bei Fondsgesellschaften sowie der Abschluss von Finanzierungsgeschäften mit diesen Fondsgesellschaften,
- j) die Fondsgeschäftsführung auch durch verbundene Gesellschaften für Fondsvermögen verbundener Gesellschaften oder für fremdes Fondsvermögen.

Fachliche Zuständigkeit Senatsverwaltung für Finanzen

Nominalkapital 50.000,00 EUR davon	Gesellschafter Land Berlin	100,00%
------------------------------------	-------------------------------	---------

Unmittelbare Beteiligungen

Firma und Sitz des Unternehmens	Nominalkapital Mio. EUR	Beteiligung %
Berlinovo Apartment GmbH, Berlin	34,98	100,00
Berlinovo Grundstücksentwicklungs GmbH, Berlin	0,50	100,00
Immobilien- und Baumanagement der Berlinovo GmbH, Berlin	15,10	100,00
Objektgesellschaft Schnellerstraße 101 GmbH & Co. KG, Berlin	0,00	100,00
Bavaria Objekt- und Baubetreuung GmbH, Berlin	15,34	94,90
Immobilien Beteiligungs- und Vertriebsgesellschaft der Berlinovo mbH, Berlin	0,51	94,90

Wasserstadt GmbH i.L. Treuhänderischer Entwicklungsträger des Landes Berlin, Berlin	0,05	49,50
BEFU Berliner Geschäftsführungs Gesellschaft zur Errichtung von Flüchtlingsunterkünften mbH, Berlin	0,03	49,00
BEFU Berliner Verwaltungs Gesellschaft zur Errichtung von Flüchtlingsunterkünften mbH, Berlin	0,03	49,00
BEFU Berliner Gesellschaft zur Errichtung von Flüchtlingsunterkünften mbH & Co. KG, Berlin	0,01	48,90
Partner für Berlin Holding Gesellschaft für Hauptstadt-Marketing mbH, Berlin	1,24	0,41

Geschäftsführung

Name	Beschäftigungszeitraum 2017	Vertragslaufzeit bis
Andresen-Kienz, Silke	ganzjährig	11/2021
Stauber, Roland J.	ganzjährig	08/2019

Vergütung in TEUR

Name	Grundgehalt	Tantieme für Vj.	Altersvorsorge	Sonstige Bezüge	Gesamtbezüge 2017
Andresen-Kienz, Silke	180	61	27	14	281
Stauber, Roland J.	260	85		9	354

Aufsichtsrat

Name	Funktion	Gesamtbezüge 2017 in TEUR		Mandatszeit
Kollatz, Matthias, Dr., Senator	Vorsitzender	11	Vertr. Bln.	2014/2021
Jaeger, Erika	Stellv. Vorsitzende	7	Vertr. Bln.	2017/2021
Lissau, Uwe, Dr.		10	Vertr. Bln.	2011/2021
Lütke Daldrup, Engelbert, Prof. Dr.-Ing.		6	Vertr. Bln.	2015/2021
Scheel, Sebastian, Staatssekretär		4	Vertr. Bln.	2017/2021
Usinger, Sabine		6	Vertr. Bln.	2013/2021

Gesellschafter Berlin: Verhältnis weiblich/männlich Aufsichtsratsmitglieder

2018	2017	2016	2015	2014
2/4	2/5	2/4	2/4	2/4

Sonstige Angaben zum Unternehmen

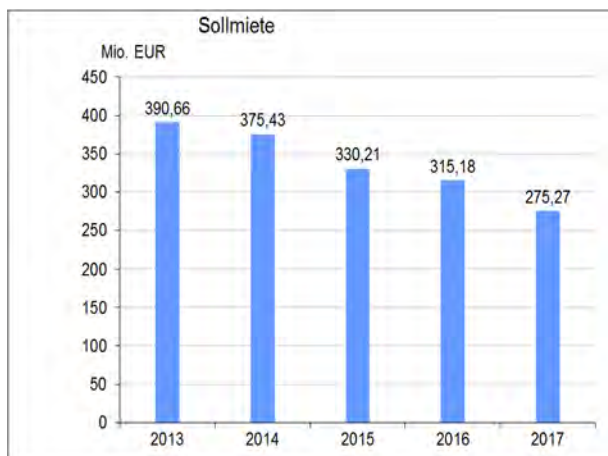
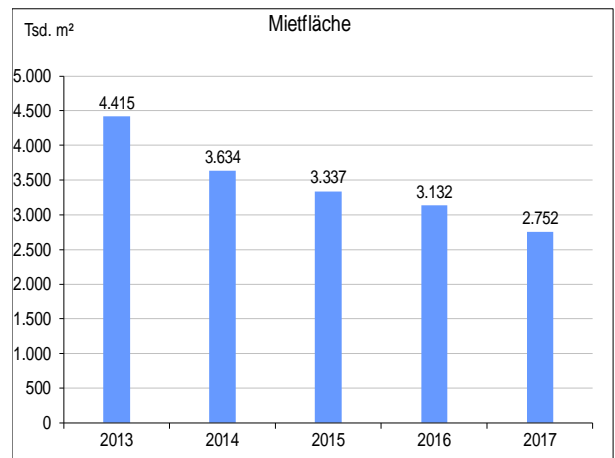
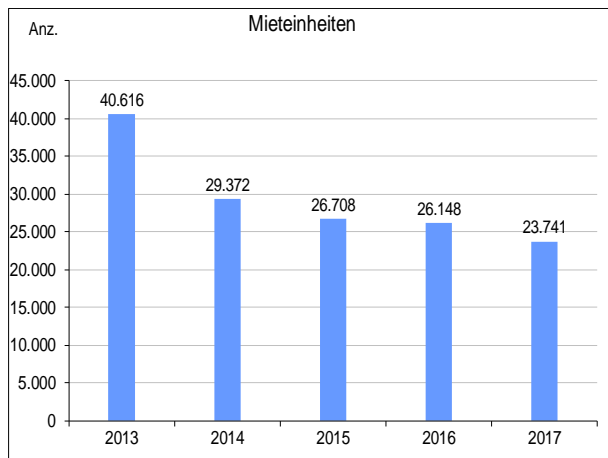
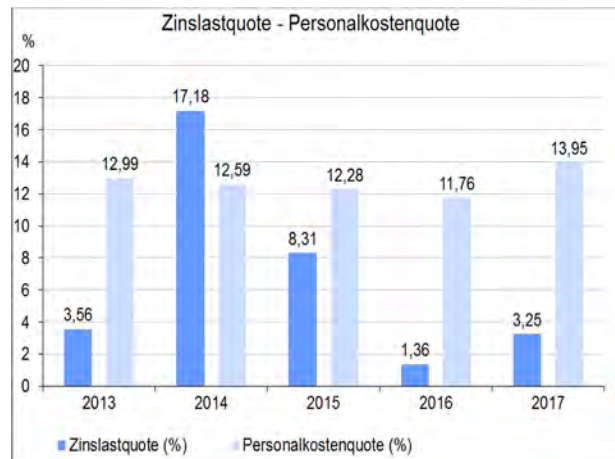
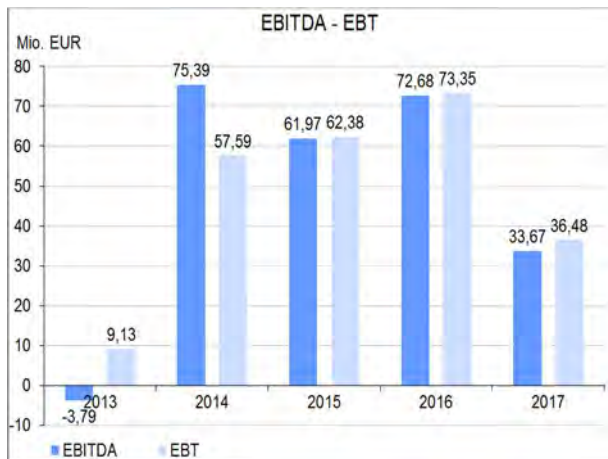
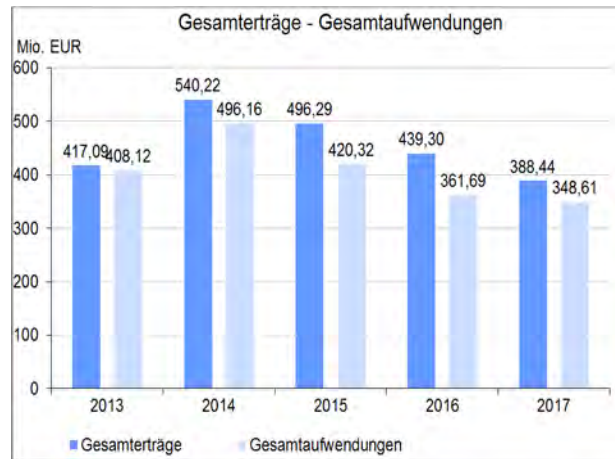
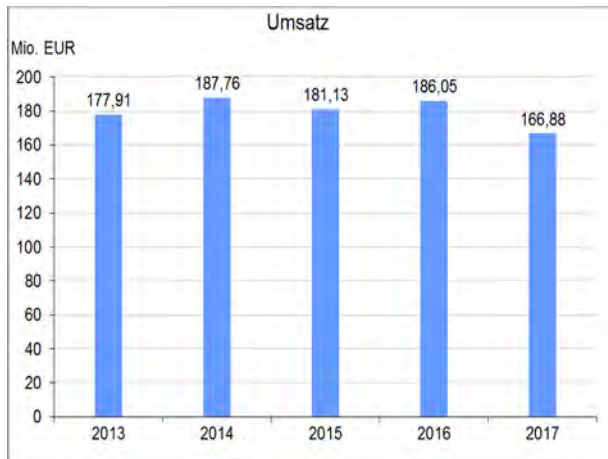
Bei den Tochterunternehmen Immobilien Beteiligungs- und Vertriebsgesellschaft der Berlinovo mbH und Bavaria Objekt- und Baubetreuung GmbH werden die an 100% fehlenden Anteile von der Immobilien- und Baumanagement der Berlinovo GmbH gehalten.

Darüber hinaus hält die berlinovo diverse Beteiligungen an Gesellschaften in der Rechtsform der KG bzw. der GmbH & Co. KG.

Die Wirtschaftsdaten und Beschäftigtenzahl sind Konzernangaben. Die immobilienwirtschaftlichen Kennziffern ("Spezifische Daten") beziehen sich auf die 24 Rückkauffonds.

Unternehmensdaten (in Mio. €)

Bilanz	2017	2016	2015	2014	2013
Bilanzsumme	734,21	712,16	712,11	827,04	707,76
Anlagevermögen	72,54	69,06	49,01	123,76	125,66
Sachanlagen	24,46	10,42	5,96	4,37	3,71
Finanzanlagen	47,69	58,52	42,86	119,13	121,61
Umlaufvermögen	655,74	636,75	656,37	696,07	574,56
Eigenkapital	488,58	448,75	371,15	295,19	251,13
Rücklagen	110,38	110,38	110,38	110,39	110,39
Sonderposten für Zuschüsse	---	---	---	---	---
Fremdkapital	216,59	233,75	310,77	501,39	425,61
Rückstellungen	103,32	118,98	146,46	169,24	164,17
Verbindlichkeiten	113,27	114,77	164,31	332,16	261,44
Kreditverbindlichkeiten	---	---	---	---	---
GuV					
Gesamterträge	388,44	439,30	496,29	540,22	417,09
Umsatzerlöse	166,88	186,05	181,13	187,76	177,91
Übrige Erträge	221,56	253,25	315,15	352,46	239,18
Gesamtaufwendungen	348,61	361,69	420,32	496,16	408,12
Personalaufwand	23,28	21,87	22,25	23,63	23,11
Abschreibungen	2,43	2,05	2,84	1,36	2,89
Zinsaufwand	5,42	2,53	15,05	32,25	6,34
Übrige Aufwendungen	317,47	335,24	380,18	438,91	375,79
EBITDA	33,67	72,68	61,97	75,39	-3,79
EBT	36,48	73,35	62,38	57,59	9,13
Jahresergebnis	39,83	77,60	75,97	44,06	8,97
Gewinnabführung	---	---	---	---	---
Beschäftigte	337	337	345	361	374
Auszubildende	10	9	8	8	8
Allgemeine Daten					
Zuführungen	---	---	---	---	---
Zuführungen Land Berlin	---	---	---	---	---
Investitionen	16,56	6,30	3,25	1,96	2,48
Investitionsquote (%)	67,73	60,48	54,48	44,93	66,91
Umsatz pro Vollzeitkraft (TEUR)	495	552	525	520	476
Eigenkapitalquote (%)	66,5	63,0	52,1	35,7	35,5
Eigenkapitalrentabilität (%)	7,5	16,3	16,8	19,5	3,6
Umsatzrentabilität (%)	21,9	39,4	34,4	30,7	5,1
Zinslastquote (%)	3,2	1,4	8,3	17,2	3,6
Personalkostenquote (%)	14,0	11,8	12,3	12,6	13,0
Spezifische Daten					
Immobilienfonds	Anz.	23	24	24	24
Beteiligungskapital	Mio. €	2.597	2.647	2.699	2.973
Mieteinheiten	Anz.	23.741	26.148	26.708	29.372
Mietfläche	Tsd. m ²	2.752	3.132	3.337	3.634
Sollmiete	Mio. €	275,27	315,18	330,21	375,43



Neue Jüdenstraße 1
10179 Berlin

Telefon: (030) 814 68 - 0
Telefax: (030) 814 68 - 299
www: www.berlinwasser.de
E-Mail: nina.nedkov@bwb.de; christina.bronold@bwb.de

Gegenstand des Unternehmens

Gegenstand des Unternehmens ist die Tätigkeit als Holding, die insbesondere konzernleitende und geschäftsfeldübergreifende Aufgaben für die von ihr gehaltenen Beteiligungen an Unternehmen im In- und Ausland, die auf den folgenden Gebieten tätig sind, erfüllt:

- Planung, Bau und Betrieb von Wasserversorgungs- und Abwasserentsorgungsanlagen
- Brunnenregenerierungs- oder Sanierungsmaßnahmen sowie Wartungsarbeiten
- Betrieb von Call-Centern und die Erbringung von Call-Center-Dienstleistungen
- sonstige Dienstleistungen, insbesondere auf dem Gebiet der Technik und des Consultings

Fachliche Zuständigkeit Senatsverwaltung für Wirtschaft, Energie und Betriebe

Nominalkapital 51.130.000,00 EUR davon Gesellschafter
Land Berlin 100,00%

Unmittelbare Beteiligungen

Firma und Sitz des Unternehmens	Nominalkapital Mio. EUR	Beteiligung %
avida GmbH, Berlin	0,03	100,00
Berlinwasser Services GmbH, Berlin	0,05	100,00
bluepartner GmbH, Berlin	0,03	100,00
p2m Berlin GmbH, Berlin	0,03	100,00
pigadi GmbH, Berlin	0,03	100,00
KWB Kompetenzzentrum Wasser Berlin gemeinnützige GmbH, Berlin	0,03	24,53
TELO Beteiligungsgesellschaft mbH & Co. Objekt Klärwerk Waßmannsdorf KG	342,58	0,04

Geschäftsführung

Name	Beschäftigungszeit- raum 2017	Vertragslaufzeit bis
Bruckmann, Frank	ganzjährig	12/2020
Oster, Kerstin	ganzjährig	12/2022
Simon, Jörg	ganzjährig	06/2021

Vergütung in TEUR

Name	Grundgehalt	Tantieme für Vj.	Altersvorsorge	Sonstige Bezüge	Gesamtbezüge 2017
Bruckmann, Frank					---
Oster, Kerstin					---
Simon, Jörg					---

Die Geschäftsführung hat im Geschäftsjahr keine Bezüge erhalten. Anstellungsverträge zwischen der Berlinwasser Holding GmbH und den Geschäftsführern bestehen seit dem 1. Januar 2015 nicht mehr. Durch einen Dienstleistungsvertrag der Berliner Wasserbetriebe mit der Berlinwasser Holding GmbH übernimmt der Vorstand der Berliner Wasserbetriebe gleichzeitig die Geschäftsführung der Berlinwasser Holding GmbH.

Aufsichtsrat

Name	Funktion	Gesamtbezüge 2017 in TEUR	Mandatszeit
Kraft, Tobias	Vorsitzender	Vertr. Bln.	2018/2020
Naujokat, Anja	1. Stellv. Vorsitzende	Vertr. Bln.	2017/2020
Neetzel, Lutz		Vertr. Bln.	2014/2020

Die Mitglieder des Aufsichtsrats erhalten für ihre Tätigkeit keine Vergütung.

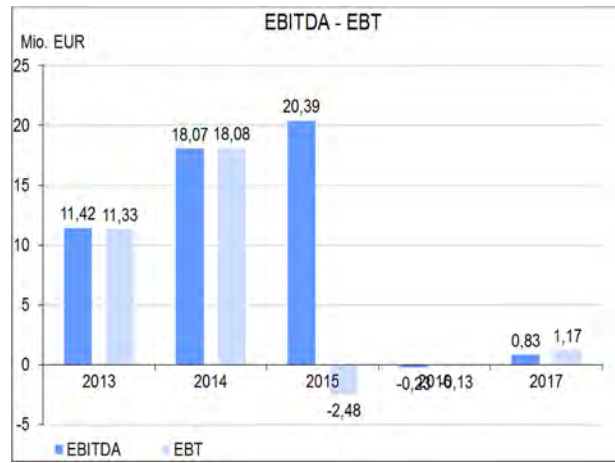
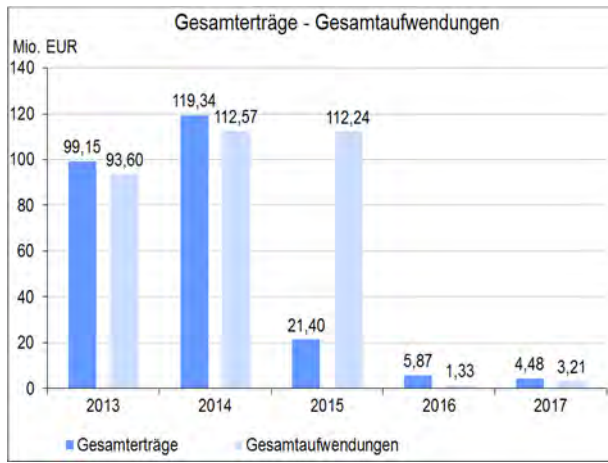
Gesellschafter Berlin: Verhältnis weiblich/männlich Aufsichtsratsmitglieder	2018	2017	2016	2015	2014
	1/2	2/1	0/3	0/3	0/3

Sonstige Angaben zum Unternehmen

Die Wirtschaftsdaten sind Konzernangaben.

Unternehmensdaten (in Mio. €)

Bilanz	2017	2016	2015	2014	2013
Bilanzsumme	115,96	168,66	255,53	1.500,74	1.476,68
Anlagevermögen	5,69	6,31	4,34	1.336,23	1.336,42
Sachanlagen	---	---	---	---	0,01
Finanzanlagen	5,69	6,31	4,34	1.336,23	1.336,40
Umlaufvermögen	109,58	161,94	250,79	162,68	139,31
Eigenkapital	104,79	107,46	157,92	1.379,02	1.372,25
Rücklagen	123,27	127,21	182,21	15,51	15,18
Sonderposten für Zuschüsse	---	---	---	---	---
Fremdkapital	11,03	61,04	97,61	104,48	85,77
Rückstellungen	11,02	6,04	97,60	5,93	2,39
Verbindlichkeiten	0,01	55,00	0,01	98,55	83,38
Kreditverbindlichkeiten	---	---	---	---	---
GuV					
Gesamterträge	4,48	5,87	21,40	119,34	99,15
Umsatzerlöse	0,05	0,05	---	---	---
Übrige Erträge	4,43	5,83	21,40	119,34	99,15
Gesamtaufwendungen	3,21	1,33	112,24	112,57	93,60
Personalaufwand	---	---	---	1,21	2,24
Abschreibungen	0,59	---	---	0,02	0,01
Zinsaufwand	2,08	0,07	0,56	0,06	0,07
Übrige Aufwendungen	0,54	1,26	111,68	111,28	91,29
EBITDA	0,83	-0,23	20,39	18,07	11,42
EBT	1,17	-0,13	-2,48	18,08	11,33
Jahresergebnis	1,26	4,54	-90,83	6,77	5,55
Gewinnabführung	---	---	---	---	---
Beschäftigte	3	3	3	11	26
Auszubildende	---	---	---	---	---
Allgemeine Daten					
Zuführungen	---	---	---	---	---
Zuführungen Land Berlin	---	---	---	---	---
Investitionen	---	---	---	---	---
Investitionsquote (%)	---	---	---	---	---
Umsatz pro Vollzeitkraft (TEUR)	---	---	---	---	---
Eigenkapitalquote (%)	90,4	63,7	61,8	91,9	92,9
Eigenkapitalrentabilität (%)	1,1	-0,1	-1,6	1,3	0,8
Umsatzrentabilität (%)	---	---	---	---	---
Zinslastquote (%)	---	---	---	---	---
Personalkostenquote (%)	---	---	---	---	---





Pohlstraße 67
10785 Berlin

Telefon: (030) 80 99 41 - 0
Telefax: (030) 80 99 41 - 20
www: www.bgz-berlin.de
E-Mail: info@bgz-berlin.de

Gegenstand des Unternehmens

Förderung der Entwicklungshilfe und der internationalen Zusammenarbeit - vor allem mit der Türkei, den Ländern Mittel- und Osteuropas und den Partnerstädten Berlins - durch

- Konzeption und Durchführung von Projekten in Berlin und im Ausland, die der Völkerverständigung, der Berufsbildung und der Unterstützung der wirtschaftlichen Selbsthilfeinitiativen dienen (beispielsweise durch Projekte zur Verbreitung innovativer Ansätze der Aus- und Weiterbildung und durch Durchführung von Mobilitätsprojekten zur Förderung des europäischen Gedankens);
- Förderung der Kooperation zwischen hierzu befähigten Bildungs- und Sozialeinrichtungen, einschließlich Verwaltungen, Unternehmen und deren Selbstverwaltungseinrichtungen im In- und Ausland (beispielsweise durch die Entwicklung und Durchführung von Maßnahmen zum Aufbau grenzüberschreitender Netzwerke von Berufsbildungsverantwortlichen, Selbstverwaltungseinrichtungen und Selbsthilfeinitiativen sowie durch Projekte zur Förderung des sozialen Dialogs);
- Entwicklung und Verbreitung von Methoden zur Integration von benachteiligten Gruppen in Wirtschaft und Gesellschaft (beispielsweise durch Maßnahmen zur Verbesserung der beruflichen Integration von Migrantinnen und Migranten).

Fachliche Zuständigkeit Senatsverwaltung für Wirtschaft, Energie und Betriebe

Nominalkapital 25.564,59 EUR davon	Gesellschafter	
	Land Berlin	60,00%
	Handwerkskammer Berlin	40,00%

Unmittelbare Beteiligungen

Firma und Sitz des Unternehmens	Nominalkapital Mio. EUR	Beteiligung %
keine		

Geschäftsführung

Name	Beschäftigungszeit- raum 2017	Vertragslaufzeit bis
Hansen, Hilde, Dr.	ganzjährig	09/2023

Vergütung in TEUR

Name	Grundgehalt	Tantieme für Vj.	Altersvorsorge	Sonstige Bezüge	Gesamtbezüge 2017
Hansen, Hilde, Dr.	83	6	6	2	97

Aufsichtsrat

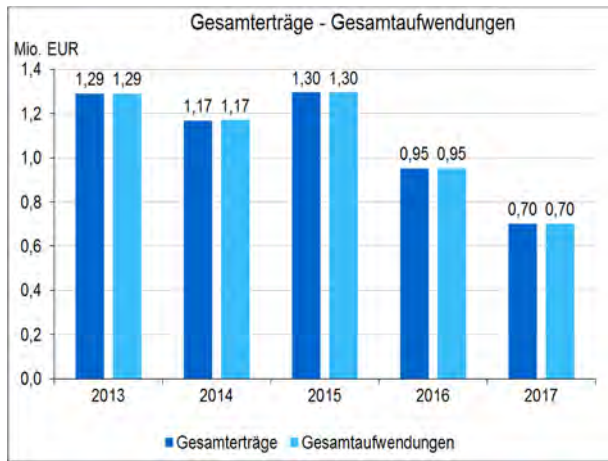
Name	Funktion	Gesamtbezüge 2017 in TEUR	Mandatszeit
Wittke, Jürgen	Vorsitzender		Mitges. 2008/2018
Varnhorn, Jürgen, Dr.	1. Stellv. Vorsitzender		Vertr. Bln. 2017/2018
Badack-Hebig, Elke			Vertr. Bln. 2015/2018
Kostyra, Erwin			Mitges. 2008/2018

Gesellschafter Berlin: Verhältnis weiblich/männlich Aufsichtsratsmitglieder

2018	2017	2016	2015	2014
1/1	1/1	1/1	1/1	1/1

Unternehmensdaten (in Mio. €)

Bilanz	2017	2016	2015	2014	2013
Bilanzsumme	0,29	0,31	0,41	0,61	0,54
Anlagevermögen	0,01	0,01	0,01	0,01	0,01
Sachanlagen	0,01	0,01	0,01	0,01	0,01
Finanzanlagen	---	---	---	---	---
Umlaufvermögen	0,28	0,31	0,39	0,60	0,53
Eigenkapital	0,03	0,03	0,03	0,03	0,03
Rücklagen	---	---	---	---	---
Sonderposten für Zuschüsse	0,01	0,01	0,01	0,01	0,01
Fremdkapital	0,25	0,28	0,37	0,57	0,50
Rückstellungen	0,04	0,04	0,03	0,03	0,03
Verbindlichkeiten	0,22	0,24	0,33	0,54	0,47
Kreditverbindlichkeiten	---	---	---	---	---
GuV					
Gesamterträge	0,70	0,95	1,30	1,17	1,29
Umsatzerlöse	---	---	---	---	---
Übrige Erträge	0,70	0,95	1,30	1,17	1,29
Gesamtaufwendungen	0,70	0,95	1,30	1,17	1,29
Personalaufwand	0,46	0,44	0,41	0,38	0,39
Abschreibungen	0,01	0,01	0,01	0,01	0,00
Zinsaufwand	---	---	0,00	---	---
Übrige Aufwendungen	0,23	0,50	0,88	0,79	0,89
EBITDA	0,01	0,01	0,01	0,01	0,00
EBT	0,00	0,00	0,00	0,00	0,00
Jahresergebnis	0,00	0,00	0,00	0,00	0,00
Gewinnabführung	---	---	---	---	---
Beschäftigte	9	9	8	8	8
Auszubildende	---	---	---	---	---
Allgemeine Daten					
Zuführungen	0,70	0,94	1,29	1,16	1,29
Zuführungen Land Berlin	0,46	0,33	0,33	0,32	0,34
Investitionen	0,00	0,00	0,01	0,01	0,01
Investitionsquote (%)	66,44	59,24	54,86	135,96	110,06
Umsatz pro Vollzeitkraft (TEUR)	---	---	---	---	---
Eigenkapitalquote (%)	9,3	8,5	6,6	4,4	5,1
Eigenkapitalrentabilität (%)	---	---	-0,2	-1,8	0,0
Umsatzrentabilität (%)	---	---	---	---	---
Zinslastquote (%)	---	---	---	---	---
Personalkostenquote (%)	---	---	---	---	---



Keibelstraße 36
10178 Berlin

Telefon: (030) 90 166 - 16 60
Telefax: (030) 90 166 - 14 14
www: www.bim-berlin.de
E-Mail: info@bim-berlin.de

Gegenstand des Unternehmens

Die Geschäftsführung beim Sondervermögen Immobilien des Landes Berlin (SILB) sowie beim Sondervermögen für Daseinsvorsorge- und nicht betriebsnotwendiger Bestandsgrundstücke des Landes Berlin (SODA) und die Steuerung und fachliche Aufsicht über den Landesbetrieb für Gebäudebewirtschaftung (LfG), die Vermietung und Bewirtschaftung von landeseigenen Gebäuden sowie die Anmietung von Liegenschaften für dienstliche Belange Berlins sowie die Übernahme und Durchführung weiterer Geschäftsbesorgungen und Dienstleistungen auf dem Gebiet der Immobilienwirtschaft für das Land Berlin, deren Tochtergesellschaften, insbesondere auch die Liegenschaftsfonds-Gruppe, sowie Stiftungen, Anstalten usw., die der Gesellschaft vom Gesellschafter übertragen werden. Gegenstand des Unternehmens sind weiterhin die Bewertung und Strukturierung des direkt oder indirekt gehaltenen Liegenschaftsvermögens des Landes Berlin.

Fachliche Zuständigkeit Senatsverwaltung für Finanzen

Nominalkapital 300.000,00 EUR davon Gesellschafter
Land Berlin 100,00%

Unmittelbare Beteiligungen

Firma und Sitz des Unternehmens	Nominalkapital Mio. EUR	Beteiligung %
B.E.M. Berliner Energiemanagement GmbH, Berlin	0,05	100,00

Geschäftsführung

Name	Beschäftigungszeit- raum 2017	Vertragslaufzeit bis
Lemiss, Sven	ganzjährig	03/2019
Möhring, Birgit	ganzjährig	11/2021

Vergütung in TEUR

Name	Grundgehalt	Tantieme für Vj.	Altersvorsorge	Sonstige Bezüge	Gesamtbezüge 2017
Lemiss, Sven	140	61	18	14	232
Möhring, Birgit	136	53	18	10	217

Aufsichtsrat

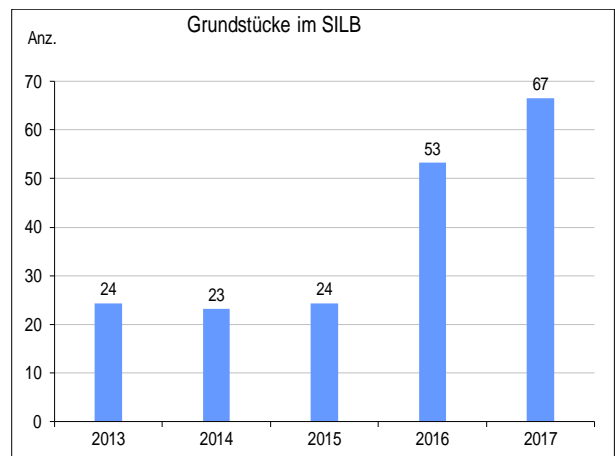
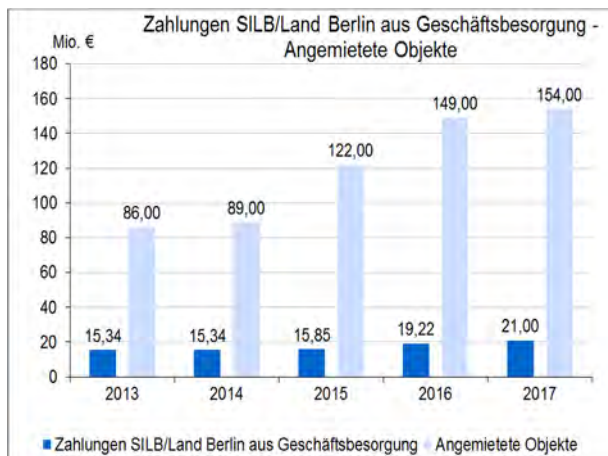
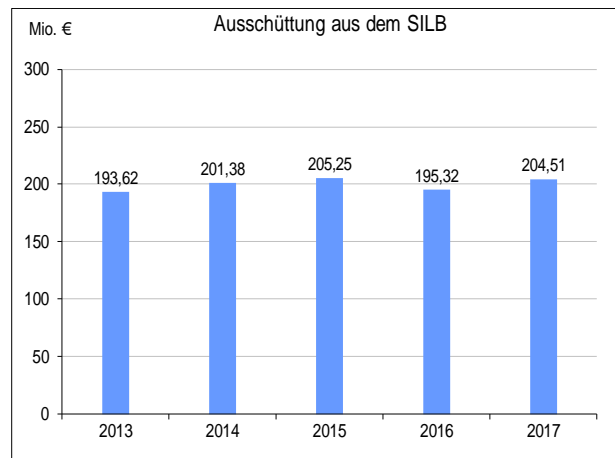
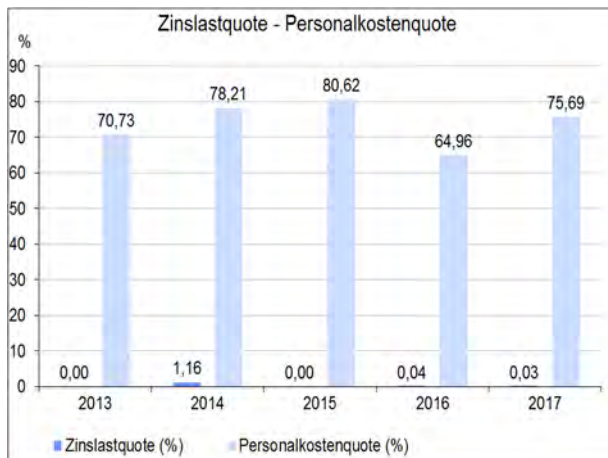
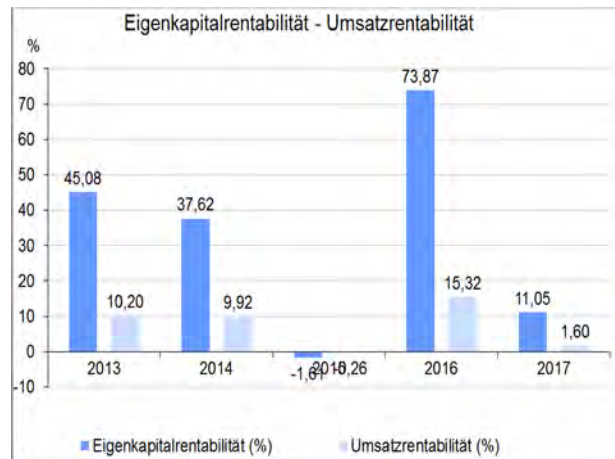
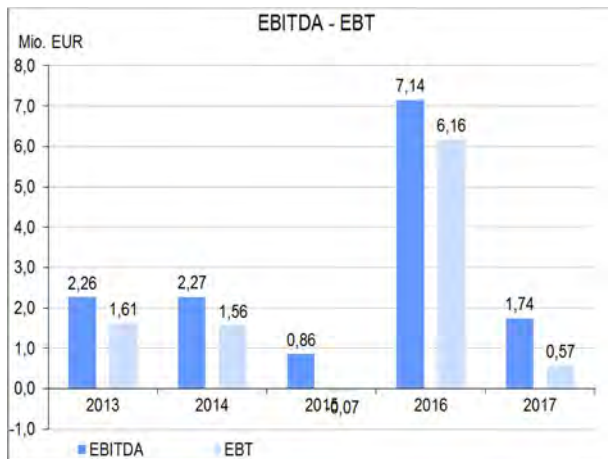
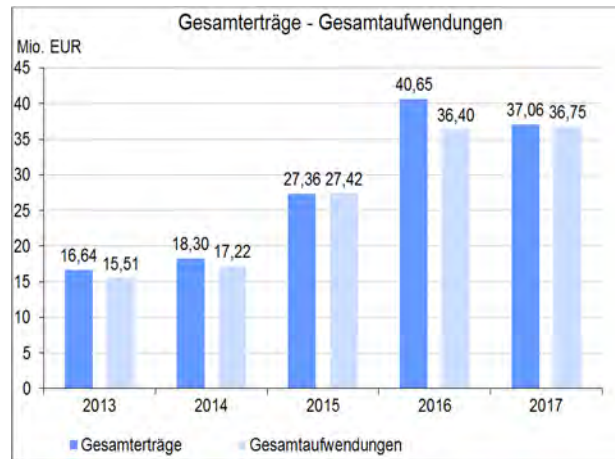
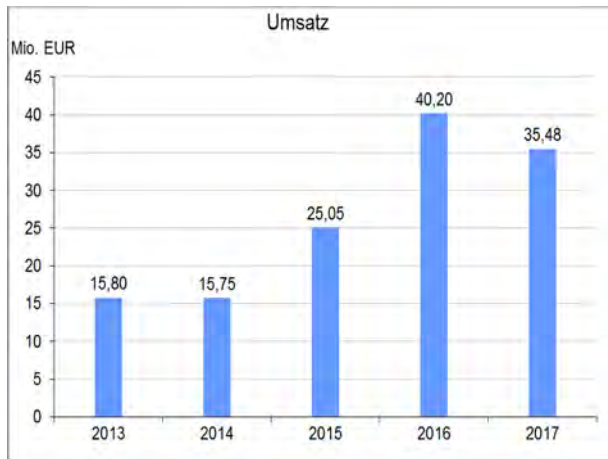
Name	Funktion	Gesamtbezüge 2017 in TEUR			Mandatszeit	
Sudhof, Margaretha, Dr., Staatssekretärin	Vorsitzende	5	Vertr. Bln.		2012/2018	
Rettler, Jochen, Dr.		3	Vertr. Bln.		2013/2018	
Rhode-Mühlenhoff, Heidrun		3	Vertr. Bln.		2016/2018	
Rößiger, Lydia		3	AN		2017/2018	
Smentek, Sabine, Staatssekretärin		3	Vertr. Bln.		2017/2018	
Weissenborn, Dierk		3	AN		2017/2018	
Gesellschafter Berlin: Verhältnis weiblich/männlich Aufsichtsratsmitglieder		2018 3/1	2017 3/1	2016 3/1	2015 3/1	2014 3/1

Sonstige Angaben zum Unternehmen

Zum 01.03.2015 sind die BIM GmbH und der Liegenschaftsfonds-Gruppe zusammengeführt worden: Die BIM GmbH hat die operativen Geschäftsbetriebe der Liegenschaftsfonds Berlin GmbH & Co. KG und der Liegenschaftsfonds Berlin Projektgesellschaft mbH & Co. KG übernommen. Der Liegenschaftsfonds hat seine Geschäftsbereiche auf die BIM übertragen und die Arbeitsverhältnisse der Arbeitnehmer des Liegenschaftsfonds sind auf die BIM übergegangen. Im Gesellschaftsvertrag der BIM wurde unter § 2 die Darstellung des Gegenstands des Unternehmens erweitert. Der Aufsichtsrat der BIM Berliner Immobilienmanagement GmbH hat die Geschäftsführerin der Liegenschaftsfonds Berlin Verwaltungsgesellschaft mbH als zweite Geschäftsführerin bestellt. Sie bleibt weiterhin Geschäftsführerin der Liegenschaftsfonds Berlin Verwaltungsgesellschaft mbH und vertritt somit die Gesellschaft auch im weiterhin notwendigen rechtsgeschäftlichen Verkehr mit der BIM. Umgekehrt wurde der Geschäftsführer der BIM als weiterer Geschäftsführer der Liegenschaftsfonds Berlin Verwaltungsgesellschaft mbH bestellt.

Unternehmensdaten (in Mio. €)

Bilanz		2017	2016	2015	2014	2013
Bilanzsumme		20,91	22,27	20,18	8,59	9,53
Anlagevermögen		2,05	2,04	2,09	0,97	1,04
Sachanlagen		1,67	1,46	1,46	0,73	0,73
Finanzanlagen		0,05	0,05	---	---	---
Umlaufvermögen		18,51	20,07	17,67	7,47	8,42
Eigenkapital		5,15	8,34	4,09	4,15	3,57
Rücklagen		0,03	0,03	0,03	0,03	0,03
Sonderposten für Zuschüsse		---	---	---	---	---
Fremdkapital		15,01	13,94	16,09	4,44	5,96
Rückstellungen		5,98	8,57	6,20	3,54	3,28
Verbindlichkeiten		9,03	5,37	9,89	0,90	2,67
Kreditverbindlichkeiten		---	---	---	---	---
GuV						
Gesamterträge		37,06	40,65	27,36	18,30	16,64
Umsatzerlöse		35,48	40,20	25,05	15,75	15,80
Übrige Erträge		1,58	0,46	2,30	2,55	0,84
Gesamtaufwendungen		36,75	36,40	27,42	17,22	15,51
Personalaufwand		26,85	26,11	20,20	12,32	11,17
Abschreibungen		1,16	0,97	0,98	0,53	0,65
Zinsaufwand		0,01	0,02	---	0,18	---
Übrige Aufwendungen		8,72	9,30	6,25	4,19	3,68
EBITDA		1,74	7,14	0,86	2,27	2,26
EBT		0,57	6,16	-0,07	1,56	1,61
Jahresergebnis		0,31	4,25	-0,07	1,08	1,13
Gewinnabführung		---	3,50	---	---	---
Beschäftigte		430	389	328	219	209
Auszubildende		14	15	14	10	11
Allgemeine Daten						
Zuführungen		---	---	---	---	---
Zuführungen Land Berlin		---	---	---	---	---
Investitionen		1,19	0,88	2,09	0,46	0,65
Investitionsquote (%)		71,16	60,36	143,57	63,82	88,03
Umsatz pro Vollzeitkraft (TEUR)		83	103	76	72	76
Eigenkapitalquote (%)		24,6	37,4	20,3	48,4	37,5
Eigenkapitalrentabilität (%)		11,1	73,9	-1,6	37,6	45,1
Umsatzrentabilität (%)		1,6	15,3	-0,3	9,9	10,2
Zinslastquote (%)		0,0	0,0	---	1,2	---
Personalkostenquote (%)		75,7	65,0	80,6	78,2	70,7
Spezifische Daten						
Ausschüttung aus dem SILB	Mio. €	204,51	195,32	205,25	201,38	193,62
Zahlungen SILB/Land Berlin aus Geschäftsbesorgung	Mio. €	21,00	19,22	15,85	15,34	15,34
Mieteinnahmen SILB	Mio. €	364,30	359,10	343,80	341,50	308,50
Grundstücke im SILB	Anz.	377	364	362	374	375
Nettogeschossfläche SILB	Tsd. m ²	4.196	4.135	4.138	4.065	3.840
Angemietete Objekte	Anz.	154	149	122	89	86
Mietausgaben	Mio. €	66,60	53,30	24,30	23,20	24,30



Zimmerstr. 54
10117 Berlin

Telefon: 030 20243-0
Telefax: 030 20243-291
www: deges.de

Gegenstand des Unternehmens

Planung und Baudurchführung (Bauvorbereitung, Bauüberwachung) von und für Bundesfernstraßen oder wesentliche Teile davon im Rahmen der Auftragsverwaltung. Entsprechendes gilt für vergleichbare Verkehrsinfrastrukturprojekte im Aufgabenbereich der Gesellschafter einschließlich zugehöriger Aufgaben. Die Beauftragung erfolgt durch Einzelauftrag auf Grundlage eines Rahmenvertrags mit dem beauftragenden Gesellschafter.

Fachliche Zuständigkeit Senatsverwaltung für Umwelt, Verkehr und Klimaschutz

Nominalkapital 62.600,00 EUR davon	Gesellschafter	
	Bundesrepublik Deutschland	29,08%
	Freie Hansestadt Bremen	5,91%
	Freie und Hansestadt Hamburg	5,91%
	Freistaat Sachsen	5,91%
	Freistaat Thüringen	5,91%
	Land Baden-Württemberg	5,91%
	Land Berlin	5,91%
	Land Brandenburg	5,91%
	Land Hessen	5,91%
	Land Mecklenburg-Vorpommern	5,91%
	Land Nordrhein-Westfalen	5,91%
	Land Sachsen-Anhalt	5,91%
	Land Schleswig-Holstein	5,91%

Unmittelbare Beteiligungen

Firma und Sitz des Unternehmens	Nominalkapital Mio. EUR	Beteiligung %
keine		

Geschäftsführung

Name	Beschäftigungszeit- raum 2017	Vertragslaufzeit bis
Baumbach, Bodo	ganzjährig	k. A.
Brandenburger, Dirk	ganzjährig	k. A.

Vergütung in TEUR

Name	Grundgehalt	Tantieme für Vj.	Altersvorsorge	Sonstige Bezüge	Gesamtbezüge 2017
Baumbach, Bodo	171	17		13	201
Brandenburger, Dirk	190	17		29	236

Aufsichtsrat

Name	Funktion	Gesamtbezüge 2017 in TEUR		Mandatszeit		
Krause, Stefan, Dr.	Vorsitzender	---	Mitges.	2015/ --		
Tegtbauer, Tatjana	Stellv. Vorsitzende	---	Mitges.	2015/ --		
Irmer, Lutz	Stellv. Vorsitzender	0	Mitges.	2004/ --		
Adam, Lutz		0	Vertr. Bln.	2014/ --		
Deutschendorf, Jens		0	Mitges.	2017/ --		
Heinz, Beate		0	Mitges.	2015/ --		
Huber, Martin		0	Mitges.	2012/ --		
Klaiber, Gert		0	Mitges.	2014/ --		
Kosmider, Rainer, Dr.		0	Mitges.	2014/ --		
Neumann, Egbert		0	Mitges.	2010/ --		
Pirschel, Michael		0	Mitges.	2016/ --		
Pudenz, Winfried		---	Mitges.	2016/ --		
Putz, Sebastian, Dr.		0	Mitges.	2016/ --		
Renner, Matthias		---	Mitges.	2016/ --		
Sablotny, Bernd		0	Mitges.	2012/ --		
Vogel, Volkmar		0	Mitges.	2010/ --		
Weber, Martin		0	Mitges.	2017/ --		
Gesellschafter Berlin: Verhältnis weiblich/männlich Aufsichtsratsmitglieder		2018 0/1	2017 0/1	2016 0/1	2015 0/1	2014 0/0

Sonstige Angaben zum Unternehmen

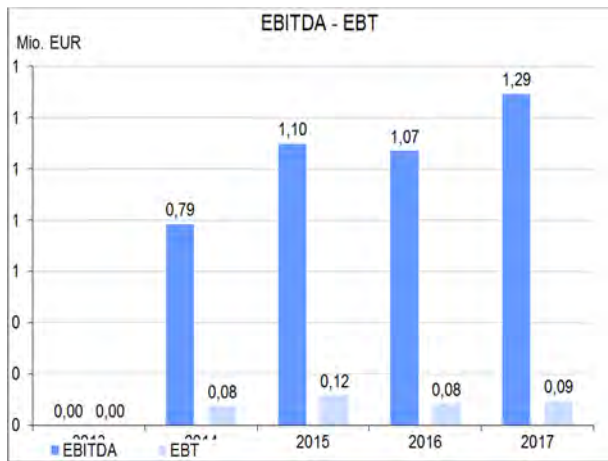
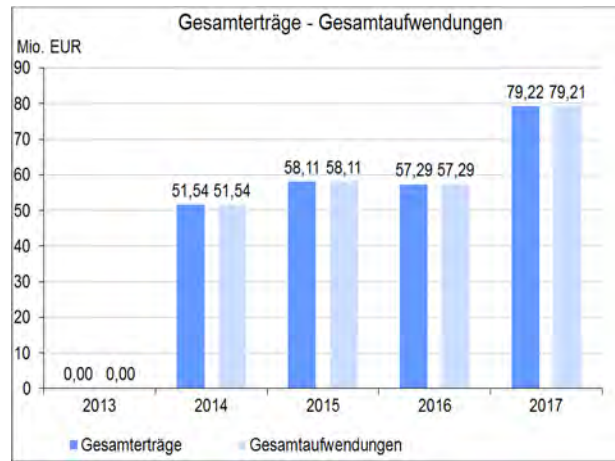
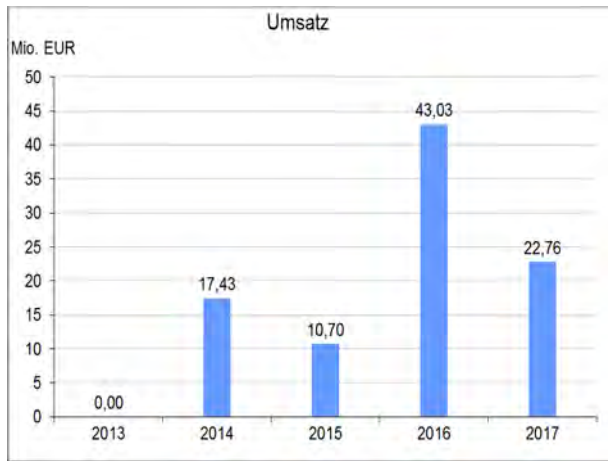
Das Land Berlin ist der DEGES Deutsche Einheit Fernstraßenplanungs- und -bau GmbH Berlin am 08.12.2014 als Gesellschafter beigetreten.

Die Bestellung der Mitglieder des Aufsichtsrats erfolgt unbefristet.

Im Abschluss 2016 erfolgten signifikante Umgliederungen in der GuV aufgrund des BilRUG.

Unternehmensdaten (in Mio. €)

Bilanz	2017	2016	2015	2014
Bilanzsumme	591,37	511,93	471,50	406,93
Anlagevermögen	3,56	3,34	2,99	2,35
Sachanlagen	2,66	2,44	2,20	1,50
Finanzanlagen	0,11	0,10	0,04	0,01
Umlaufvermögen	587,39	508,23	468,18	404,24
Eigenkapital	0,12	0,12	0,11	0,10
Rücklagen	0,04	0,04	0,04	0,04
Sonderposten für Zuschüsse	---	---	---	---
Fremdkapital	591,25	511,81	471,39	406,82
Rückstellungen	3,75	3,86	4,01	5,07
Verbindlichkeiten	587,49	507,95	467,39	401,75
Kreditverbindlichkeiten	---	---	---	---
GuV				
Gesamterträge	79,22	57,29	58,11	51,54
Umsatzerlöse	22,76	43,03	10,70	17,43
Übrige Erträge	56,46	14,26	47,41	34,11
Gesamtaufwendungen	79,21	57,29	58,11	51,54
Personalaufwand	27,32	25,24	22,48	20,23
Abschreibungen	1,10	0,96	0,86	0,64
Zinsaufwand	0,10	0,02	0,13	0,08
Übrige Aufwendungen	50,69	31,06	34,64	30,59
EBITDA	1,29	1,07	1,10	0,79
EBT	0,09	0,08	0,12	0,08
Jahresergebnis	0,01	0,01	0,01	0,01
Gewinnabführung	---	---	---	---
Beschäftigte	311	291	262	241
Auszubildende	---	1	2	2
Allgemeine Daten				
Zuführungen	---	---	---	---
Zuführungen Land Berlin	---	---	---	---
Investitionen	1,45	1,46	1,66	1,09
Investitionsquote (%)	54,40	59,74	75,33	72,66
Umsatz pro Vollzeitkraft (TEUR)	73	148	41	72
Eigenkapitalquote (%)	0,0	0,0	0,0	0,0
Eigenkapitalrentabilität (%)	76,8	72,2	105,9	72,2
Umsatzrentabilität (%)	0,4	0,2	1,1	0,4
Zinslastquote (%)	0,4	0,1	1,2	0,5
Personalkostenquote (%)	120,0	58,7	210,0	116,1



Vorstand

Name	Beschäftigungszeit- raum 2017	Vertragslaufzeit bis
Beck, Christoph	ganzjährig	10/2020
Wehrmann, Sandra	---	12/2020

Vergütung in TEUR

Name	Grundgehalt	Tantieme für Vj.	Altersvorsorge	Sonstige Bezüge	Gesamtbezüge 2017
Beck, Christoph	180	70		8	258
Wehrmann, Sandra					---

Hinzu kommen teilweise betriebliche Versorgungszusagen für die Vorstände.

Aufsichtsrat

Name	Funktion	Gesamtbezüge 2017 in TEUR	Mandatszeit
Halsch, Volker	Vorsitzender	8	Vertr. Bln. 2013/2019
Grygier, Bärbel, Dr.	Stellv. Vorsitzende	6	Vertr. Bln. 2017/2019
Baier, Beate		5	AN 2014/2019
Helbig-Zschäpe, Hannelore, Dr.		5	Vertr. Bln. 2015/2019
Horn, Hubertus		5	AN 2014/2019
Kleingünther, Andreas		4	Vertr. Bln. 2017/2019
Scheel, Sebastian, Staatssekretär		6	Vertr. Bln. 2017/2019
Sudhof, Margaretha, Dr., Staatssekretärin		6	Vertr. Bln. 2012/2019
Wierzchowski, Angelika		5	AN 2009/2019

Gesellschafter Berlin: Verhältnis weiblich/männlich Aufsichtsratsmitglieder

2018	2017	2016	2015	2014
3/3	3/3	4/2	4/2	3/2

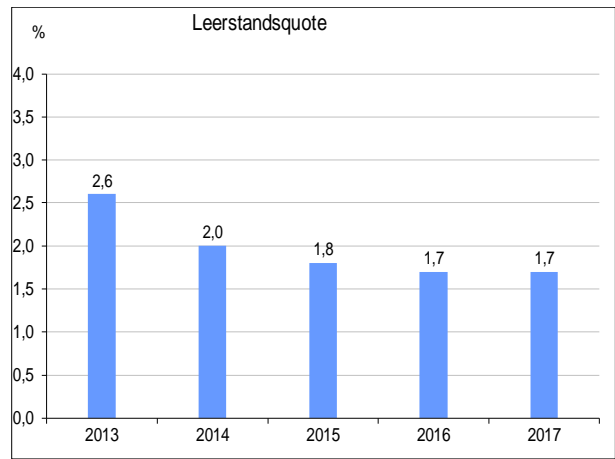
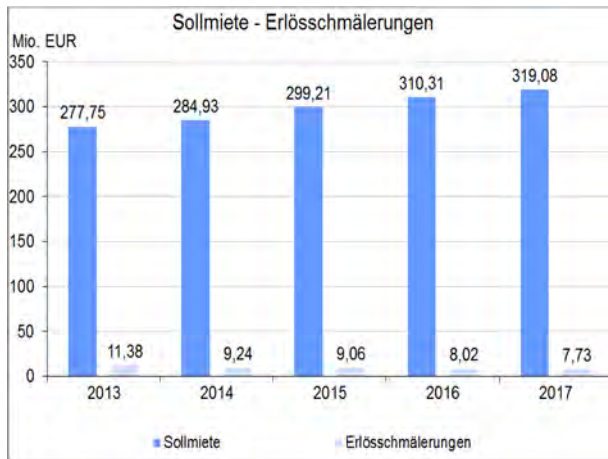
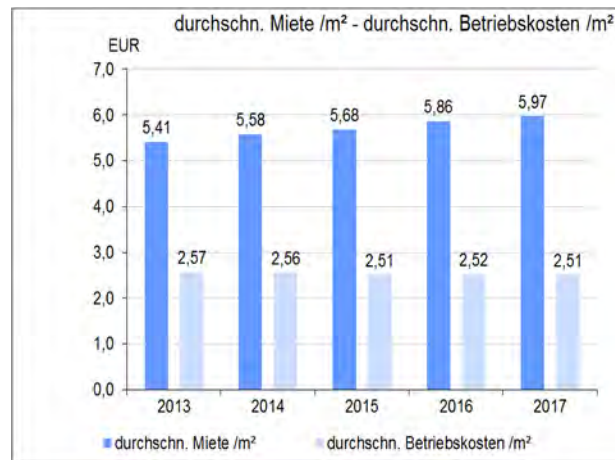
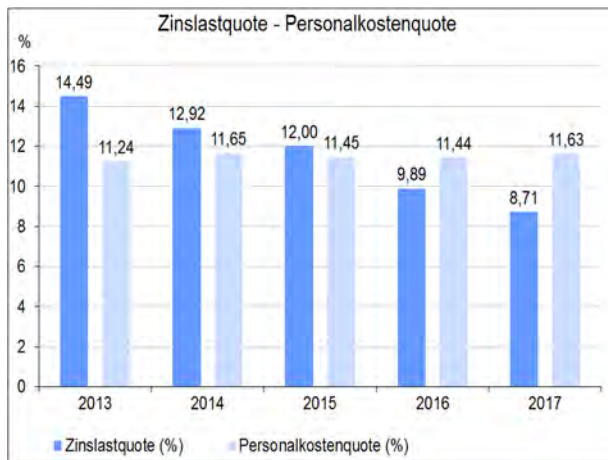
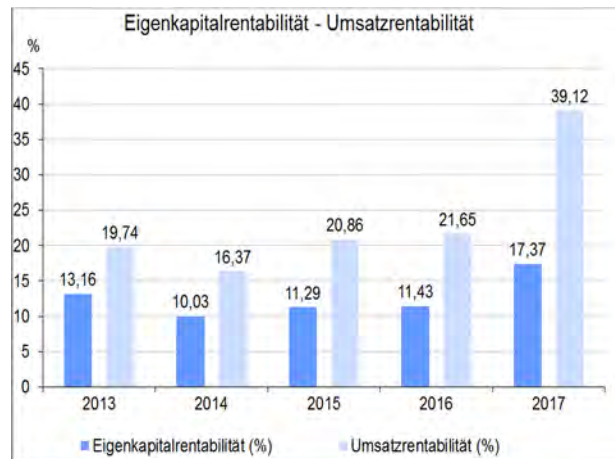
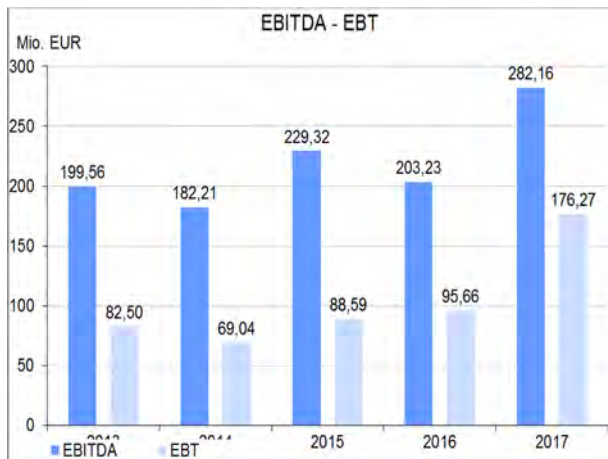
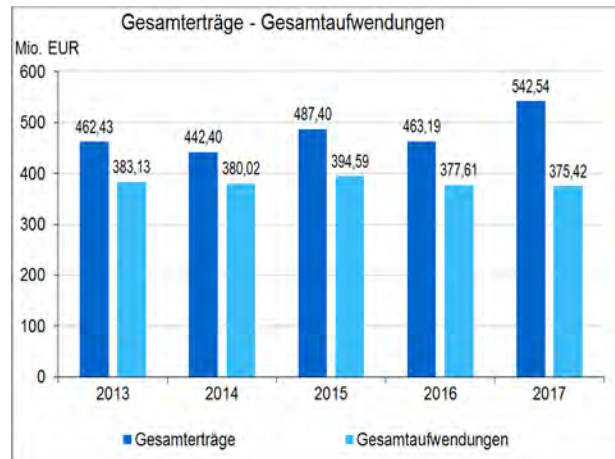
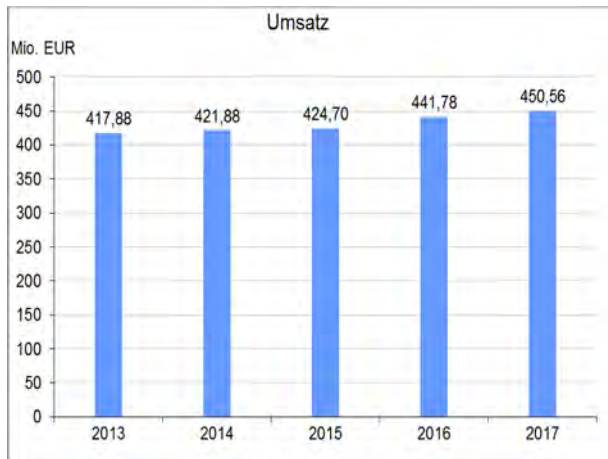
Sonstige Angaben zum Unternehmen

Außerdem hält die degewo Beteiligungen an diversen Immobilienfonds bzw. Grundstücks- und Beteiligungsgesellschaften in der Rechtsform der Kommanditgesellschaft (KG), Gesellschaft mit beschränkter Haftung (GmbH) bzw. Gesellschaft bürgerlichen Rechts.

Die Wirtschaftsdaten sind Konzernangaben.

Unternehmensdaten (in Mio. €)

Bilanz		2017	2016	2015	2014	2013
Bilanzsumme		3.359,59	3.131,85	3.050,02	2.983,67	2.765,32
Anlagevermögen		3.023,57	2.840,28	2.760,82	2.715,58	2.519,09
Sachanlagen		2.958,74	2.779,01	2.744,83	2.701,67	2.505,51
Finanzanlagen		63,46	60,84	15,43	13,38	12,97
Umlaufvermögen		334,21	288,43	286,17	267,46	245,11
Eigenkapital		1.014,72	837,13	784,48	688,69	626,77
Rücklagen		791,24	633,88	546,05	467,90	411,01
Sonderposten für Zuschüsse		15,38	15,85	16,31	16,78	17,25
Fremdkapital		2.282,57	2.230,54	2.235,73	2.256,87	2.100,21
Rückstellungen		30,81	31,18	35,71	31,01	32,67
Verbindlichkeiten		2.251,75	2.199,36	2.200,02	2.225,87	2.067,54
Kreditverbindlichkeiten		2.011,92	1.969,55	1.972,18	2.029,77	1.909,02
GuV						
Gesamterträge		542,54	463,19	487,40	442,40	462,43
Umsatzerlöse		450,56	441,78	424,70	421,88	417,88
Übrige Erträge		91,98	21,40	62,70	20,52	44,54
Gesamtaufwendungen		375,42	377,61	394,59	380,02	383,13
Personalaufwand		52,39	50,54	48,64	49,15	46,97
Abschreibungen		67,30	64,62	85,07	61,19	58,08
Zinsaufwand		39,25	43,68	50,97	54,49	60,56
Übrige Aufwendungen		216,48	218,77	209,91	215,20	217,53
EBITDA		282,16	203,23	229,32	182,21	199,56
EBT		176,27	95,66	88,59	69,04	82,50
Jahresergebnis		167,13	85,58	92,81	62,38	79,29
Gewinnabführung		---	---	---	---	---
Beschäftigte						
Auszubildende		1.117	1.065	1.094	1.124	1.077
		48	39	38	46	46
Allgemeine Daten						
Zuführungen		2,38	3,68	4,99	6,20	7,79
Zuführungen Land Berlin		2,38	3,68	4,99	6,20	7,79
Investitionen		206,71	111,02	105,00	262,83	52,67
Investitionsquote (%)		6,99	4,00	3,83	9,73	2,10
Umsatz pro Vollzeitkraft (TEUR)		403	415	388	375	388
Eigenkapitalquote (%)		30,2	26,7	25,7	23,1	22,7
Eigenkapitalrentabilität (%)		17,4	11,4	11,3	10,0	13,2
Umsatzrentabilität (%)		39,1	21,7	20,9	16,4	19,7
Zinslastquote (%)		8,7	9,9	12,0	12,9	14,5
Personalkostenquote (%)		11,6	11,4	11,5	11,7	11,2
Spezifische Daten						
verwaltete Wohnungen	Anz.	73.838	73.317	75.255	74.802	73.599
Eigenbestand Wohnungen	Anz.	66.365	65.705	65.148	64.788	62.621
durchschn. Miete /m ²	€	5,97	5,86	5,68	5,58	5,41
durchschn. Betriebskosten /m ²	€	2,51	2,52	2,51	2,56	2,57
Leerstandsquote	%	1,7	1,7	1,8	2,0	2,6
Sollmiete	Mio. €	319,08	310,31	299,21	284,93	277,75
Erlösschmälerungen	Mio. €	7,73	8,02	9,06	9,24	11,38
Ist-Miete	Mio. €	311,35	302,29	290,15	275,69	266,37



Deutsche Film- und Fernsehakademie Berlin, Gesellschaft mit beschränkter Haftung



Potsdamer Straße 2
10785 Berlin

Telefon: (030) 257 59 - 0
Telefax: (030) 257 59 - 161
www: www.dffb.de
E-Mail: direktor@dffb.de

Gegenstand des Unternehmens

Gegenstand des Unternehmens ist die Errichtung und Unterhaltung der Deutschen Film- und Fernsehakademie Berlin. Die Akademie hat die Aufgabe, durch Orientierung und Vorlesung, Demonstration und Seminar sowie durch Anleitung in Übungs- und Entwicklungsstudios Kenntnisse über Film und Fernsehen zu vermitteln; sie soll die künstlerische Entwicklung des Films und Fernsehens fördern.

Fachliche Zuständigkeit Der Regierende Bürgermeister von Berlin, Senatskanzlei

Nominalkapital 25.600,00 EUR davon	Gesellschafter Land Berlin	100,00%
------------------------------------	-------------------------------	---------

Unmittelbare Beteiligungen

Firma und Sitz des Unternehmens	Nominalkapital Mio. EUR	Beteiligung %
keine		

Geschäftsführung

Name	Beschäftigungszeit- raum 2017	Vertragslaufzeit bis
Gibson, Ben	ganzjährig	02/2021

Vergütung in TEUR

Name	Grundgehalt	Tantieme für Vj.	Altersvorsorge	Sonstige Bezüge	Gesamtbezüge 2017
Gibson, Ben	135				135

Kuratorium

Name	Funktion	Gesamtbezüge 2017 in TEUR	Mandatszeit
Gaebler, Christian, Chef der Senatskanzlei	Vorsitzender	Vertr. Bln.	2018/2022
Junkersdorf, Eberhard	Stellv. Vorsitzender	Vertr. Bln.	1989/2022
Brockmann, Iris		Vertr. Bln.	2012/2022
Gasmia, Fabian		Vertr. Bln.	2017/2022
Niehuus, Kirsten		Vertr. Bln.	2007/2022
Tronnier, Claudia		Vertr. Bln.	2007/2022
Ziegler, Regina, Prof.		Vertr. Bln.	2017/2022
Zöllner, Martina		Vertr. Bln.	2017/2022

Die Mitglieder des Kuratoriums erhalten für ihre Tätigkeit keine Vergütung.

Gesellschafter Berlin: Verhältnis weiblich/männlich Kuratoriumsmitglieder

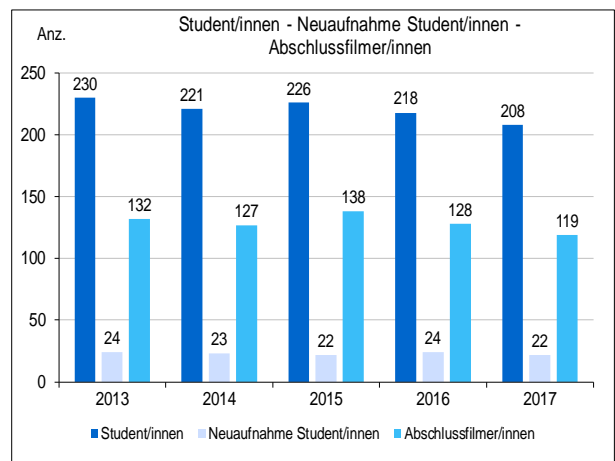
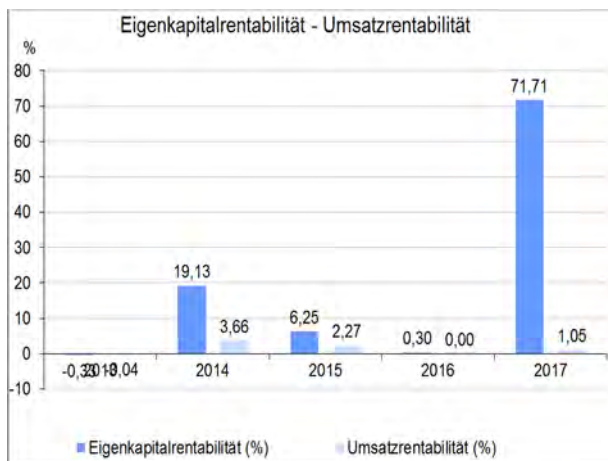
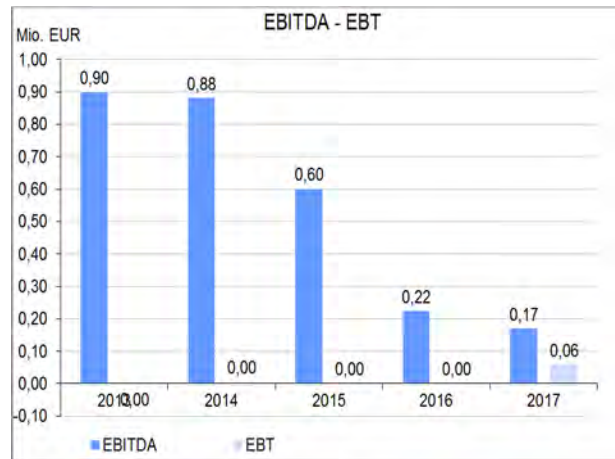
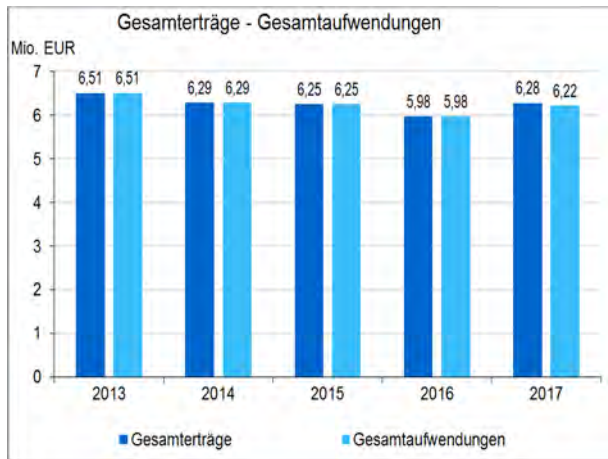
2018	2017	2016	2015	2014
5/3	4/2	4/2	4/2	4/2

Sonstige Angaben zum Unternehmen

Im Abschluss 2016 erfolgten signifikante Umgliederungen in der GuV aufgrund des BilRUG.

Unternehmensdaten (in Mio. €)

Bilanz	2017	2016	2015	2014	2013	
Bilanzsumme	1,70	1,16	1,36	1,85	2,38	
Anlagevermögen	0,24	0,32	0,48	1,03	1,64	
Sachanlagen	0,23	0,30	0,45	0,99	1,63	
Finanzanlagen	---	---	---	---	---	
Umlaufvermögen	1,45	0,84	0,87	0,81	0,74	
Eigenkapital	0,08	0,02	0,03	0,03	0,02	
Rücklagen	---	---	---	---	---	
Sonderposten für Zuschüsse	0,24	0,32	0,49	1,04	1,64	
Fremdkapital	1,27	0,73	0,75	0,70	0,63	
Rückstellungen	0,13	0,08	0,08	0,09	0,21	
Verbindlichkeiten	1,14	0,65	0,67	0,61	0,42	
Kreditverbindlichkeiten	---	---	---	---	---	
GuV						
Gesamterträge	6,28	5,98	6,25	6,29	6,51	
Umsatzerlöse	5,59	5,56	0,07	0,13	0,17	
Übrige Erträge	0,69	0,41	6,18	6,16	6,34	
Gesamtaufwendungen	6,22	5,98	6,25	6,29	6,51	
Personalaufwand	2,79	2,77	2,65	2,58	2,54	
Abschreibungen	0,11	0,22	0,60	0,88	0,90	
Zinsaufwand	---	---	---	---	---	
Übrige Aufwendungen	3,32	2,98	3,00	2,83	3,07	
EBITDA	0,17	0,22	0,60	0,88	0,90	
EBT	0,06	0,00	0,00	0,00	0,00	
Jahresergebnis	0,06	0,00	0,00	0,00	0,00	
Gewinnabführung	---	---	---	---	---	
Beschäftigte	49	49	49	50	46	
Auszubildende	---	---	---	---	1	
Allgemeine Daten						
Zuführungen	4,43	4,43	4,41	4,65	4,67	
Zuführungen Land Berlin	4,43	4,43	4,41	4,65	4,65	
Investitionen	0,04	0,06	0,06	0,30	0,03	
Investitionsquote (%)	16,57	19,98	12,72	30,09	2,12	
Umsatz pro Vollzeitkraft (TEUR)	114	114	1	3	4	
Eigenkapitalquote (%)	4,8	2,1	1,9	1,4	0,9	
Eigenkapitalrentabilität (%)	71,7	0,3	6,2	19,1	-0,3	
Umsatzrentabilität (%)	1,0	0,0	2,3	3,7	0,0	
Zinslastquote (%)	---	---	---	---	---	
Personalkostenquote (%)	---	---	---	---	---	
Spezifische Daten						
Student/innen	Anz.	208	218	226	221	230
Neuaufnahme Student/innen	Anz.	22	24	22	23	24
Abschlussfilmer/innen	Anz.	119	128	138	127	132
Studienabbrüche	Anz.	1	3	2	2	1



Verwaltungsrat

Name	Funktion	Gesamtbezüge 2017 in TEUR			Mandatszeit	
Gaebler, Christian, Chef der Senatskanzlei	Vorsitzender	---	Vertr. Bln.		2018/2021	
Poll, Jens, Prof. Dr.	Stellv. Vorsitzender	0	Vertr. Bln.		2008/2021	
Drews, Nicole		0	AN		2017/2021	
Fugmann-Heesing, Annette, Dr.		0	Vertr. Bln.		2017/2021	
Gottstein, Margit, Staatssekretärin		0	Vertr. Bln.		2017/2021	
Huwe, Simone		0	AN		2017/2021	
Höft, Martin		0	AN		2017/2021	
Mayr, Simone		0	Vertr. Bln.		2016/2021	
Schulz-Strelow, Monika		0	Vertr. Bln.		2012/2021	
Gesellschafter Berlin: Verhältnis weiblich/männlich Verwaltungsratsmitglieder		2018 4/2	2017 4/1	2016 3/2	2015 3/2	2014 3/2

Sonstige Angaben zum Unternehmen

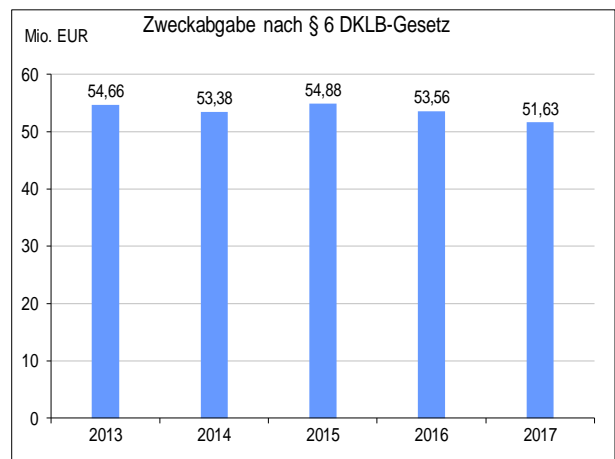
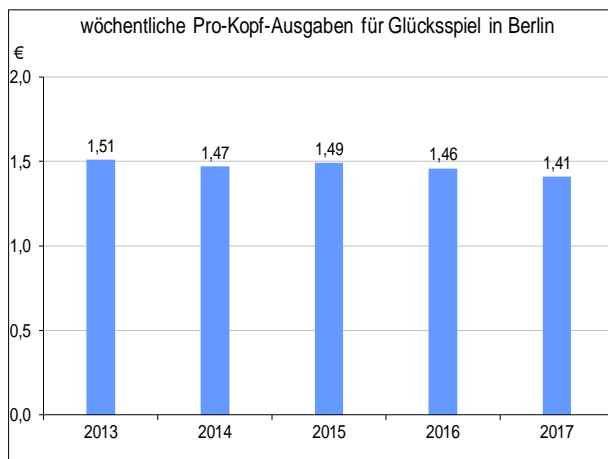
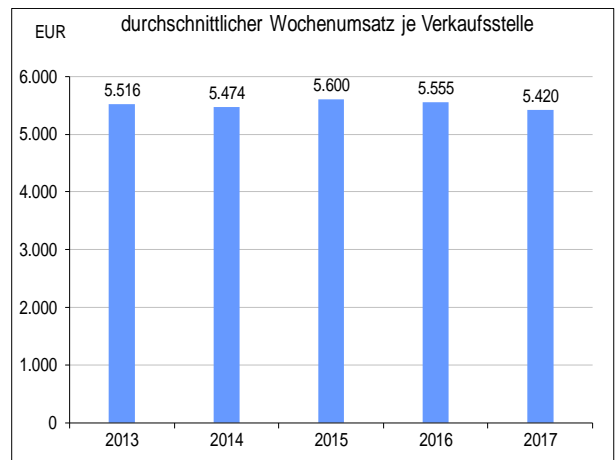
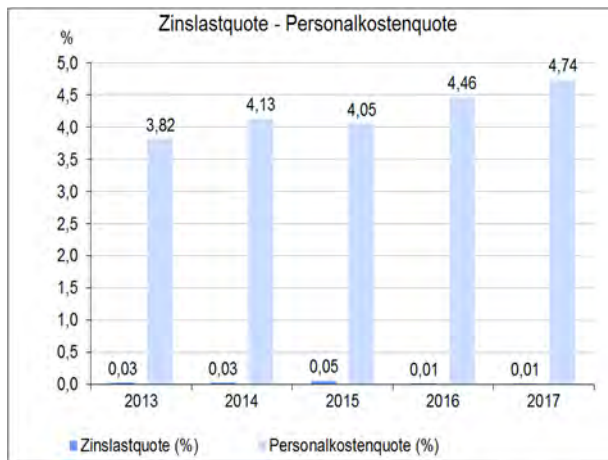
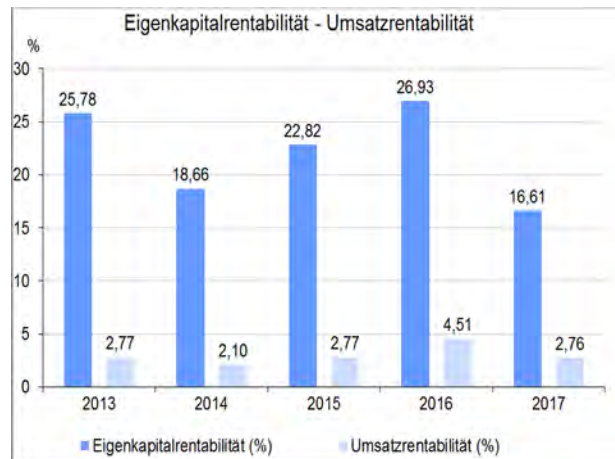
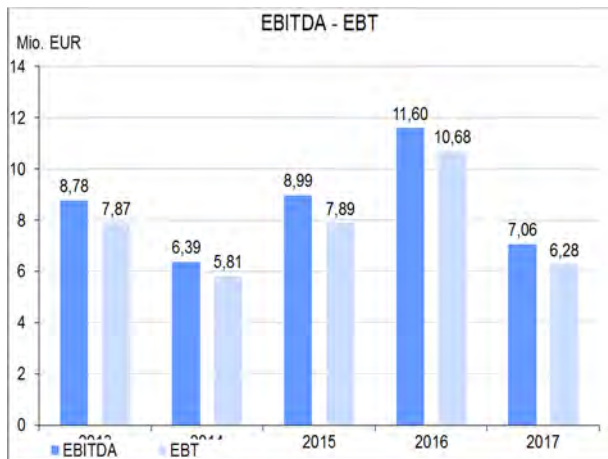
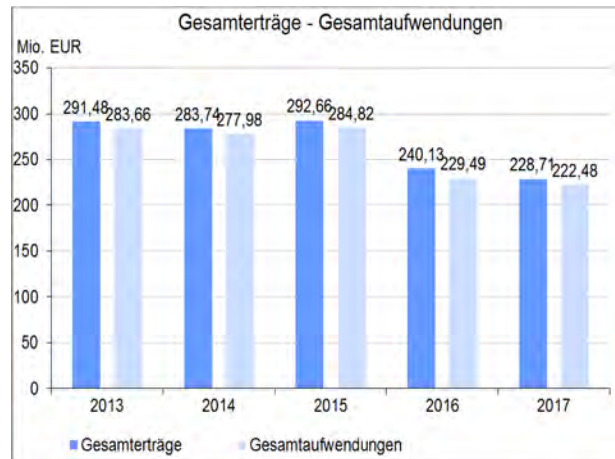
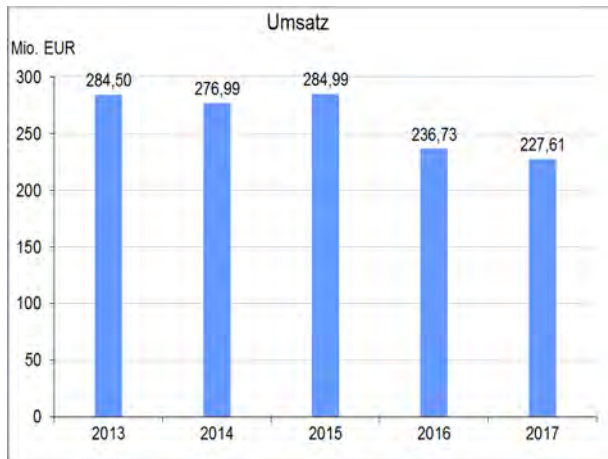
Der Verwaltungsrat ist bestellt bis zum Ende der 18. Wahlperiode des Abgeordnetenhauses von Berlin, wobei die Bestellung erst dann endet, wenn ein neuer Verwaltungsrat bestellt worden ist.

Die Gewinnabführung erfolgt an die Stiftung Deutsche Klassenlotterie Berlin.

Im Abschluss 2016 erfolgten signifikante Umgliederungen in der GuV aufgrund des BilRUG.

Unternehmensdaten (in Mio. €)

Bilanz	2017	2016	2015	2014	2013	
Bilanzsumme	78,29	82,34	71,62	70,07	65,57	
Anlagevermögen	6,87	2,37	3,15	3,64	3,84	
Sachanlagen	5,01	1,24	1,59	1,78	1,86	
Finanzanlagen	0,25	0,25	0,25	0,25	0,25	
Umlaufvermögen	70,35	78,86	67,42	65,33	60,67	
Eigenkapital	37,83	39,67	34,57	31,15	30,54	
Rücklagen	22,60	21,37	18,81	16,50	15,16	
Sonderposten für Zuschüsse	---	---	---	---	---	
Fremdkapital	35,94	37,53	31,85	33,40	29,20	
Rückstellungen	4,73	5,62	6,40	6,50	6,47	
Verbindlichkeiten	31,21	31,92	25,45	26,91	22,73	
Kreditverbindlichkeiten	---	---	---	---	---	
GuV						
Gesamterträge	228,71	240,13	292,66	283,74	291,48	
Umsatzerlöse	227,61	236,73	284,99	276,99	284,50	
Übrige Erträge	1,11	3,40	7,67	6,75	6,99	
Gesamtaufwendungen	222,48	229,49	284,82	277,98	283,66	
Personalaufwand	10,79	10,56	11,55	11,45	10,86	
Abschreibungen	1,23	1,36	1,45	1,15	1,47	
Zinsaufwand	0,03	0,03	0,15	0,07	0,08	
Übrige Aufwendungen	210,42	217,53	271,67	265,31	271,26	
EBITDA	7,06	11,60	8,99	6,39	8,78	
EBT	6,28	10,68	7,89	5,81	7,87	
Jahresergebnis	6,23	10,64	7,84	5,76	7,83	
Gewinnabführung	5,01	8,08	5,53	4,42	5,16	
Beschäftigte	163	160	163	165	161	
Auszubildende	9	10	12	12	10	
Allgemeine Daten						
Zuführungen	---	---	---	---	---	
Zuführungen Land Berlin	---	---	---	---	---	
Investitionen	5,62	0,39	0,67	0,86	0,89	
Investitionsquote (%)	112,15	31,49	42,38	48,35	48,06	
Umsatz pro Vollzeitkraft (TEUR)	1.396	1.480	1.748	1.679	1.767	
Eigenkapitalquote (%)	48,3	48,2	48,3	44,5	46,6	
Eigenkapitalrentabilität (%)	16,6	26,9	22,8	18,7	25,8	
Umsatzrentabilität (%)	2,8	4,5	2,8	2,1	2,8	
Zinslastquote (%)	0,0	0,0	0,1	0,0	0,0	
Personalkostenquote (%)	4,7	4,5	4,1	4,1	3,8	
Spezifische Daten						
Zweckabgabe nach § 6 DKLB-Gesetz	Mio. €	51,63	53,56	54,88	53,38	54,66
durchschnittlicher Wochenumsatz je Verkaufsstelle	€	5.420	5.555	5.600	5.474	5.516
wöchentliche Pro-Kopf-Ausgaben für Glücksspiel in Berlin	€	1,41	1,46	1,49	1,47	1,51



Lange Laube 12
30159 Hannover

Telefon: (0511) 450670-0
Telefax: (0511) 450670-960
www: www.dzhw.eu
E-Mail: info@dzhw.eu

Gegenstand des Unternehmens

Die Gesellschaft dient als Kompetenzzentrum für Hochschul- und Wissenschaftsforschung der Stärkung der Hochschul- und Wissenschaftsforschung in Deutschland und der Erfüllung des Bedarfs an forschungs-basierten Dienstleistungen seitens der Akteure der Hochschul- und Wissenschaftspolitik. Sie stellt wissenschaftliche Infrastrukturen für die Hochschul- und Wissenschaftsforschung bereit.

Fachliche Zuständigkeit Der Regierende Bürgermeister von Berlin, Senatskanzlei

Nominalkapital 27.000,00 EUR davon

Gesellschafter	
Bundesrepublik Deutschland	70,40%
Freie Hansestadt Bremen	1,85%
Freie und Hansestadt Hamburg	1,85%
Freistaat Bayern	1,85%
Freistaat Sachsen	1,85%
Freistaat Thüringen	1,85%
Land Baden-Württemberg	1,85%
Land Berlin	1,85%
Land Brandenburg	1,85%
Land Hessen	1,85%
Land Mecklenburg-Vorpommern	1,85%
Land Niedersachsen	1,85%
Land Nordrhein-Westfalen	1,85%
Land Rheinland-Pfalz	1,85%
Land Sachsen-Anhalt	1,85%
Land Schleswig-Holstein	1,85%
Saarland	1,85%

Unmittelbare Beteiligungen

Firma und Sitz des Unternehmens	Nominalkapital Mio. EUR	Beteiligung %
keine		

Geschäftsführung

Name	Beschäftigungszeit- raum 2017	Vertragslaufzeit bis
Jungbauer-Gans, Monika, Prof. Dr.	ganzjährig	08/20
Schlüter, Karen	04.12. – 31.12.	12/22
<i>Ausgeschieden:</i> Hartung, Bernhard, Dr.	01.01. - 30.11.	

Vergütung in TEUR

Name	Grundgehalt	Tantieme für Vj.	Altersvorsorge	Sonstige Bezüge	Gesamtbezüge 2017
Jungbauer-Gans, Monika, Prof. Dr. Schlüter, Karen <i>Ausgeschieden:</i> Hartung, Bernhard, Dr. Summe:					223

Aufsichtsrat

Name	Funktion	Gesamtbezüge 2017 in TEUR	Mandatszeit
Greisler, Peter	Vorsitzender	Mitges.	2013/2022
Johannsen, Sabine, Dr.	Stellv. Vorsitzende	Mitges.	2018/2022
Becker, Matthias		Mitges.	2015/2022
Epping, Volker, Prof. Dr.		Mitges.	2014/2019
Feller, Carsten		Mitges.	2017/2022
Frensch, Peter A., Prof. Dr.		Mitges.	2016/2021
Kühnel, Steffen, Prof.Dr.		Mitges.	2014/2019

Die Mitglieder des Aufsichtsrats erhalten für ihre Tätigkeit keine Vergütung.

Gesellschafter Berlin: Verhältnis weiblich/männlich Aufsichtsratsmitglieder	2018 0/0	2017 0/0	2016 0/0	2015 0/0	2014 0/0
---	-------------	-------------	-------------	-------------	-------------

Unternehmensdaten (in Mio. €)

Bilanz	2017	2016	2015	2014	2013
Bilanzsumme	9,51	8,58	6,51	10,45	9,08
Anlagevermögen	0,49	0,41	0,26	0,21	0,16
Sachanlagen	0,33	0,27	0,24	0,17	0,13
Finanzanlagen	---	---	---	---	---
Umlaufvermögen	8,96	8,13	6,23	10,21	8,91
Eigenkapital	0,53	0,53	0,58	0,16	0,68
Rücklagen	0,51	0,51	0,14	0,14	0,41
Sonderposten für Zuschüsse	0,49	0,41	0,26	0,21	0,16
Fremdkapital	8,48	7,64	5,67	10,07	8,24
Rückstellungen	1,05	0,58	0,61	0,37	0,42
Verbindlichkeiten	7,43	7,05	5,06	9,69	7,82
Kreditverbindlichkeiten	---	---	---	---	---
GuV					
Gesamterträge	16,02	15,60	11,26	12,48	11,11
Umsatzerlöse	---	---	---	---	---
Übrige Erträge	16,02	15,60	11,26	12,48	11,11
Gesamtaufwendungen	15,69	15,64	10,66	13,00	10,87
Personalaufwand	11,92	10,05	7,75	9,76	8,68
Abschreibungen	0,19	0,15	0,09	0,09	0,10
Zinsaufwand	---	---	---	---	---
Übrige Aufwendungen	3,57	5,44	2,82	3,16	2,08
EBITDA	0,53	0,11	0,70	-0,43	0,34
EBT	0,33	-0,04	0,61	-0,52	0,24
Jahresergebnis	0,33	-0,04	0,61	-0,52	0,24
Gewinnabführung	---	---	---	---	---
Beschäftigte	259	237	199	240	232
Auszubildende	---	---	---	---	---
Allgemeine Daten					
Zuführungen	14,73	14,15	12,50	11,65	10,75
Zuführungen Land Berlin	0,25	0,27	0,24	0,22	0,20
Investitionen	0,28	0,19	0,18	0,14	0,27
Investitionsquote (%)	84,85	69,43	74,41	80,62	202,80
Umsatz pro Vollzeitkraft (TEUR)	---	---	---	---	---
Eigenkapitalquote (%)	5,6	6,2	8,8	1,6	7,5
Eigenkapitalrentabilität (%)	62,5	-7,1	105,2	-318,2	35,4
Umsatzrentabilität (%)	---	---	---	---	---
Zinslastquote (%)	---	---	---	---	---
Personalkostenquote (%)	---	---	---	---	---

Flughafen Berlin Brandenburg
12521 Berlin

Telefon: (030) 60 91 - 70000
Telefax: (030) 60 91 - 70009
www: www.berlin-airport.de
E-Mail: eld@berlin-airport.de

Gegenstand des Unternehmens

Betrieb und der Ausbau des Flughafens Berlin-Schönefeld zum Flughafen BER sowie die unternehmerische Beteiligung an Flughafengesellschaften im Berlin-Brandenburger Raum.

Fachliche Zuständigkeit Senatsverwaltung für Finanzen

Nominalkapital 11.000.000,00 EUR davon Gesellschafter

Land Berlin	37,00%
Land Brandenburg	37,00%
Bundesrepublik Deutschland	26,00%

Unmittelbare Beteiligungen

Firma und Sitz des Unternehmens	Nominalkapital Mio. EUR	Beteiligung %
Berliner Flughafen-Gesellschaft mbH, Berlin	38,35	100,00
Flughafen Energie & Wasser GmbH (FEW), Berlin	0,03	100,00
FMT Facility Management Tempelhof GmbH i.L., Berlin	0,03	100,00
Berlin Tourismus & Kongress GmbH, Berlin	0,51	10,00

Geschäftsführung

Name	Beschäftigungszeit- raum 2017	Vertragslaufzeit bis
Dr. Bobke-von Camen, Manfred	20.03. - 31.12.	03/2020
Fölster, Heike	ganzjährig	05/2023
Lütke Daldrup, Engelbert, Prof. Dr.-Ing.	07.03. - 31.12.	03/2020
<i>Ausgeschieden:</i> Mühlenfeld, Karsten, Dr.	01.01. - 06.03.	

Vergütung in TEUR

Name	Grundgehalt	Tantieme für Vj.	Altersvorsorge	Sonstige Bezüge	Gesamtbezüge 2017
Dr. Bobke-von Camen, Manfred	209		20	27	255
Fölster, Heike	280	33	28	16	357
Lütke Daldrup, Engelbert, Prof. Dr.-Ing.	327		33	11	371
<i>Ausgeschieden:</i> Mühlenfeld, Karsten, Dr.	400	90	33	410	933

Aufsichtsrat

Name	Funktion	Gesamtbezüge 2017 in TEUR		Mandatszeit
Bretschneider, Rainer, Staatssekretär	Vorsitzender	2	Mitges.	2017/2022
Rößler, Holger	1. Stellv. Vorsitzender	2	AN	2017/2022
Christoph, Olaf		1	AN	2017/2022
Gatzer, Werner		1	Mitges.	2017/2022
Gröger, Jens		1	AN	2017/2022
Heinrich, Claudia		1	AN	2008/2022
Jöntgen, Kerstin		1	Mitges.	2017/2022
Krüger, Wolfgang, Dr.		1	Mitges.	2013/2022
Lindner, Peter		1	AN	2009/2022
Munsonius, Sven		1	AN	2008/2022
Preuß, Norbert, Prof. Dr.-Ing.		1	Vertr. Bln.	2017/2022
Rümker, Enrico		1	AN	2017/2022
Schucht, Boris		1	Vertr. Bln.	2017/2022
Schulz, Gerhard, Dr.			Mitges.	2018/2023
Schumann, Verena		1	AN	2017/2022
Struck, Ralph		1	AN	2017/2022
Sudhof, Margaretha, Dr., Staatssekretärin		1	Vertr. Bln.	2017/2022
Trochowski, Daniela		1	Mitges.	2014/2022
Voß, Gerhard		1	AN	2014/2022
Woop, Gerry, Staatssekretär		1	Vertr. Bln.	2017/2022

Gesellschafter Berlin: Verhältnis weiblich/männlich Aufsichtsratsmitglieder

2018	2017	2016	2015	2014
1/3	1/3	0/2	0/4	1/3

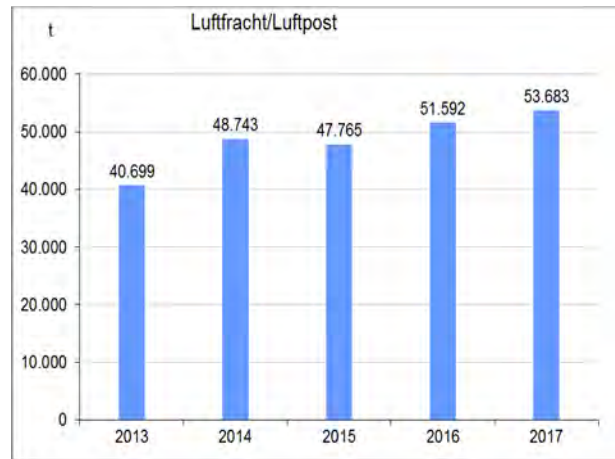
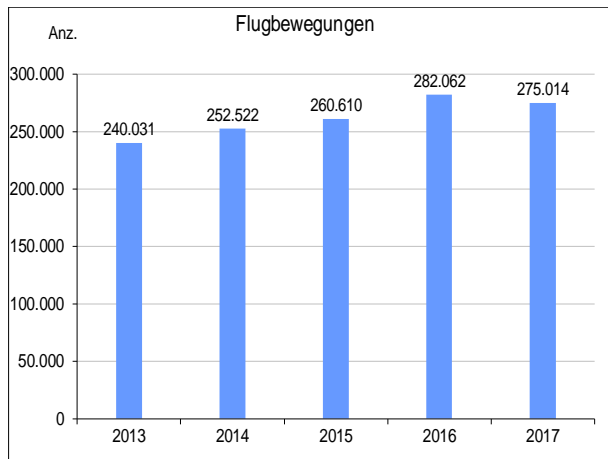
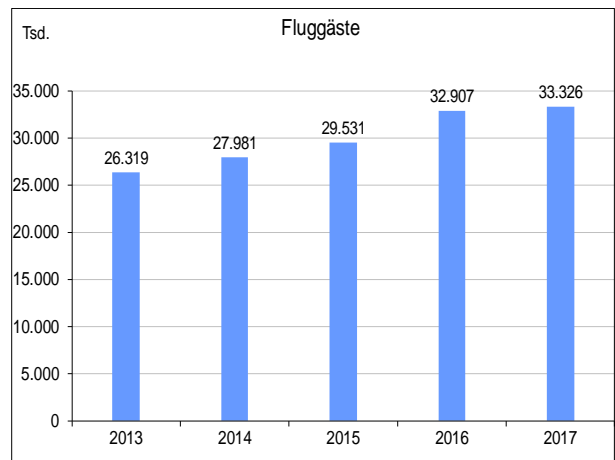
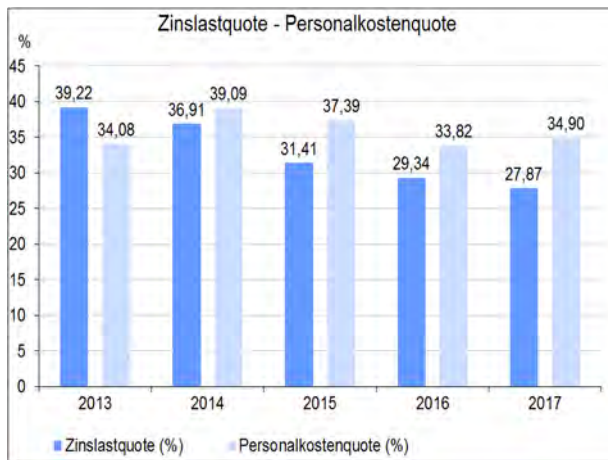
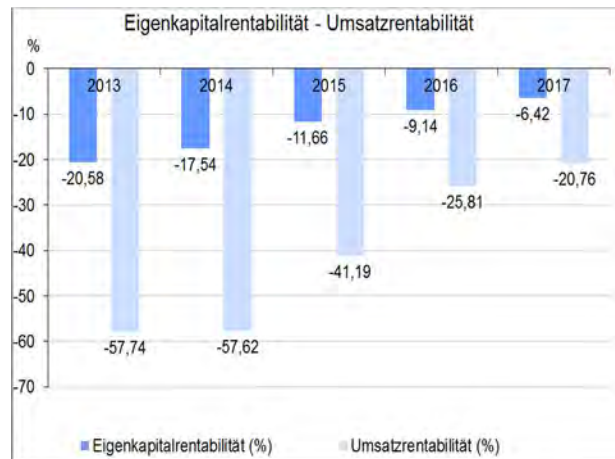
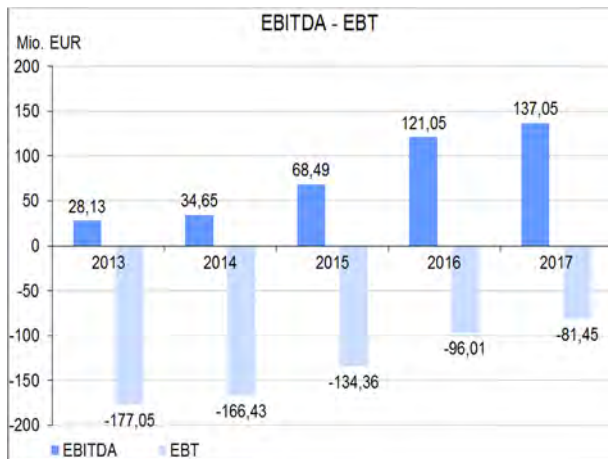
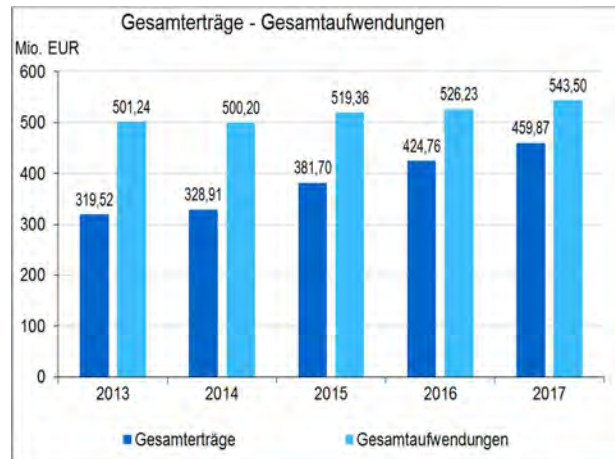
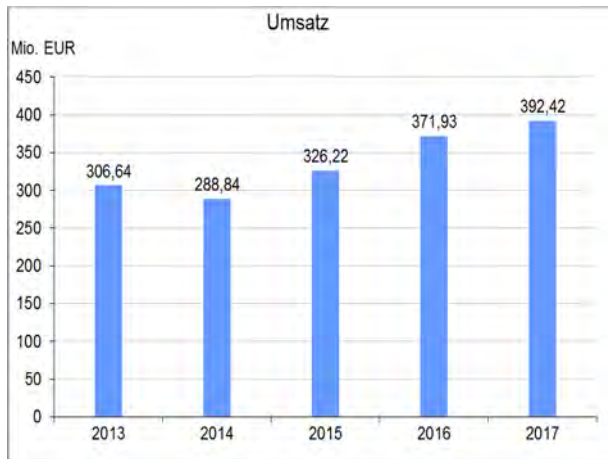
Sonstige Angaben zum Unternehmen

Außerdem hält die Flughafen Berlin Brandenburg GmbH Beteiligungen an diversen Grundstücksge-
sellschaften in der Rechtsform der Kommanditgesellschaft.

Die Wirtschaftsdaten sind Konzernangaben.

Unternehmensdaten (in Mio. €)

Bilanz	2017	2016	2015	2014	2013	
Bilanzsumme	4.751,18	4.452,96	4.182,21	3.748,80	3.687,35	
Anlagevermögen	4.565,13	4.241,23	3.928,29	3.610,08	3.475,30	
Sachanlagen	4.241,33	3.975,39	3.777,71	3.554,39	3.453,12	
Finanzanlagen	0,05	0,05	0,05	0,05	0,05	
Umlaufvermögen	178,32	200,85	241,83	123,34	193,71	
Eigenkapital	1.269,09	1.050,98	1.152,45	948,62	860,51	
Rücklagen	2.174,33	1.872,58	1.872,58	1.531,08	1.271,68	
Sonderposten für Zuschüsse	86,90	90,05	93,25	96,26	101,92	
Fremdkapital	3.339,14	3.255,95	2.879,15	2.646,28	2.667,41	
Rückstellungen	132,97	141,15	154,10	138,58	148,92	
Verbindlichkeiten	3.206,18	3.114,80	2.725,04	2.507,70	2.518,49	
Kreditverbindlichkeiten	2.450,35	2.489,86	2.540,40	2.445,54	2.459,02	
GuV						
Gesamterträge	459,87	424,76	381,70	328,91	319,52	
Umsatzerlöse	392,42	371,93	326,22	288,84	306,64	
Übrige Erträge	67,45	52,82	55,48	40,07	12,89	
Gesamtaufwendungen	543,50	526,23	519,36	500,20	501,24	
Personalaufwand	136,97	125,80	121,98	112,90	104,50	
Abschreibungen	109,83	108,31	101,00	96,40	90,62	
Zinsaufwand	109,38	109,12	102,46	106,61	120,27	
Übrige Aufwendungen	187,33	183,00	193,92	184,29	185,86	
EBITDA	137,05	121,05	68,49	34,65	28,13	
EBT	-81,45	-96,01	-134,36	-166,43	-177,05	
Jahresergebnis	-83,64	-101,47	-137,67	-171,29	-181,72	
Gewinnabführung	---	---	---	---	---	
Beschäftigte	1.940	1.860	1.862	1.760	1.547	
Auszubildende	83	85	76	71	65	
Allgemeine Daten						
Zuführungen	---	---	0,19	0,01	0,01	
Zuführungen Land Berlin	---	---	---	---	---	
Investitionen	435,02	438,92	428,31	261,04	233,09	
Investitionsquote (%)	10,26	11,04	11,34	7,34	6,75	
Umsatz pro Vollzeitkraft (TEUR)	202	200	175	164	198	
Eigenkapitalquote (%)	26,7	23,6	27,6	25,3	23,3	
Eigenkapitalrentabilität (%)	-6,4	-9,1	-11,7	-17,5	-20,6	
Umsatzrentabilität (%)	-20,8	-25,8	-41,2	-57,6	-57,7	
Zinslastquote (%)	27,9	29,3	31,4	36,9	39,2	
Personalkostenquote (%)	34,9	33,8	37,4	39,1	34,1	
Spezifische Daten						
Gesellschaftereinzahlungen	Mio. €	375,40	445,70	473,70	259,40	299,10
davon Land Berlin	Mio. €	117,03	164,91	180,82	93,80	107,30
Flugbewegungen	Anz.	275.014	282.062	260.610	252.522	240.031
Fluggäste	Tsd.	33.326	32.907	29.531	27.981	26.319
Luftfracht/Luftpost	t	53.683	51.592	47.765	48.743	40.699



Friedrichstadt-Palast Betriebsgesellschaft mit beschränkter Haftung



Friedrichstraße 107
10117 Berlin

Telefon: (030) 232 62 - 264
Telefax: (030) 282 45 78
www: www.palast.berlin/de/
E-Mail: info@show-palace.eu

Gegenstand des Unternehmens

Betrieb des Revue-Theaters Friedrichstadt-Palast.

Fachliche Zuständigkeit Senatsverwaltung für Kultur und Europa

Nominalkapital 512.000,00 EUR davon Gesellschafter
Land Berlin 100,00%

Unmittelbare Beteiligungen

Firma und Sitz des Unternehmens	Nominalkapital Mio. EUR	Beteiligung %
keine		

Geschäftsführung

Name	Beschäftigungszeit- raum 2017	Vertragslaufzeit bis
Schmidt, Berndt, Dr.	ganzjährig	07/2024

Vergütung in TEUR

Name	Grundgehalt	Tantieme für Vj.	Altersvorsorge	Sonstige Bezüge	Gesamtbezüge 2017
Schmidt, Berndt, Dr.	146	20	3	252	421

Aufsichtsrat

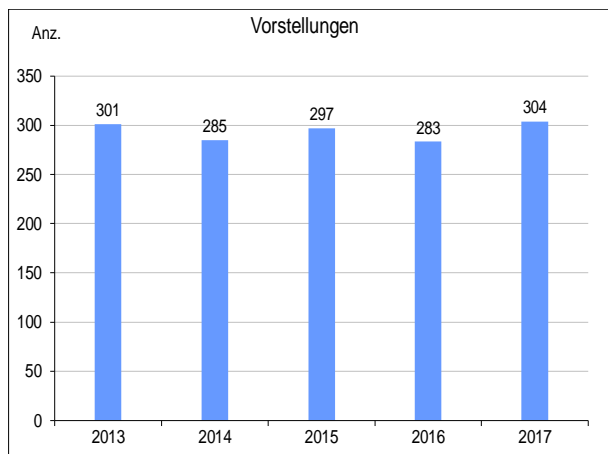
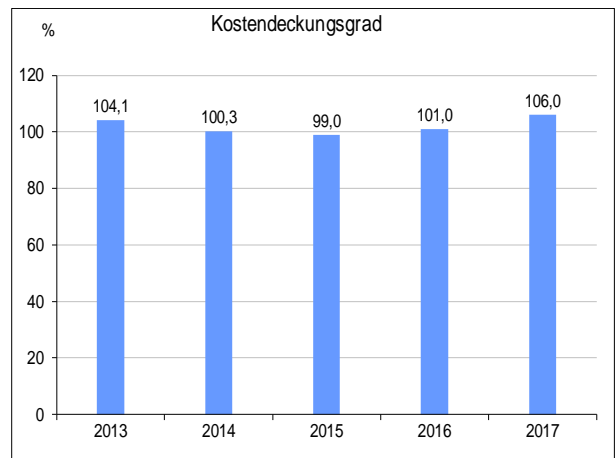
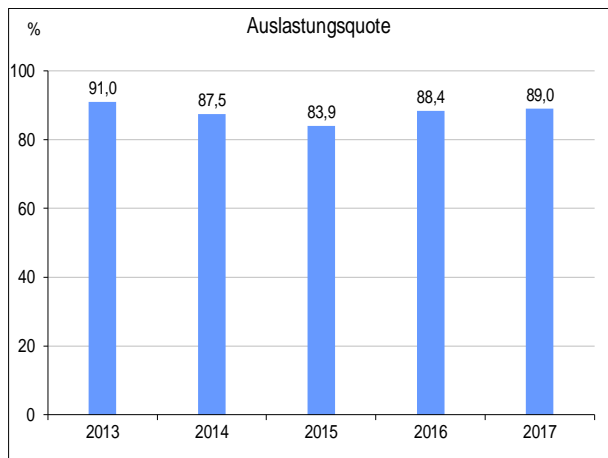
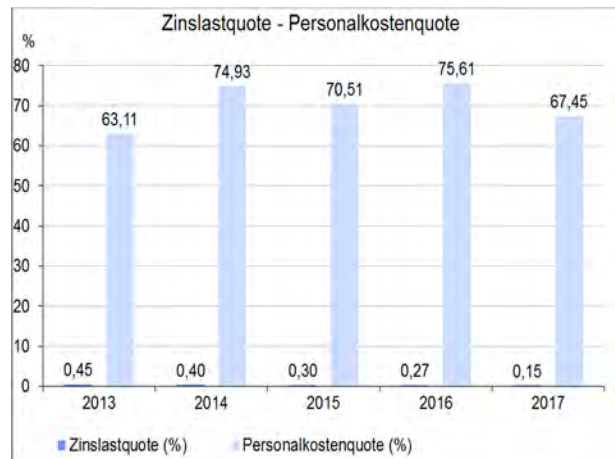
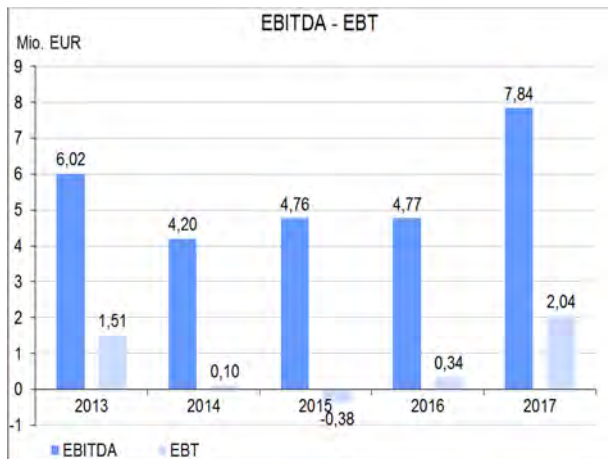
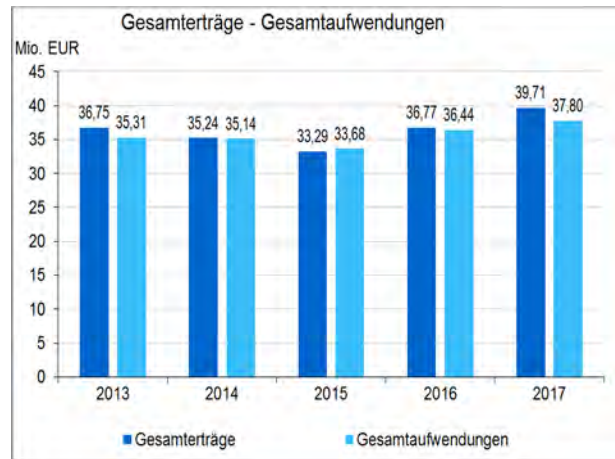
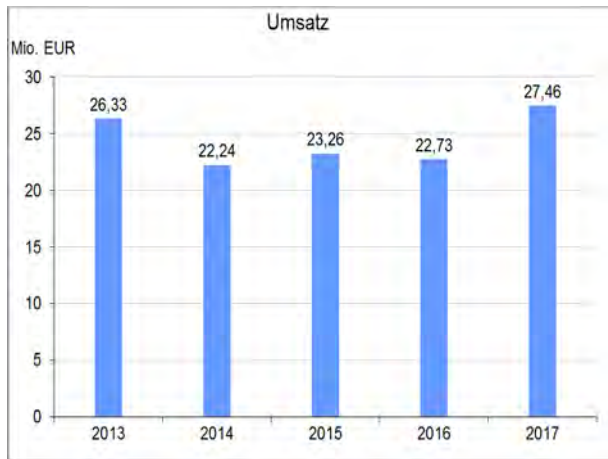
Name	Funktion	Gesamtbezüge 2017 in TEUR	Mandatszeit
Lederer, Klaus, Dr., Senator	Vorsitzender		2017/2018
Nümann-Seidewinkel, Ingrid, Dr.	Stellv. Vorsitzende		2013/2018
Kieker, Burkhard			2009/2018
Kofler, Christiane			2014/2018
Rothärmel, Bettina, Dr.			2007/2018
Schröder, Rita			2015/2018

Die Mitglieder des Aufsichtsrats erhalten für ihre Tätigkeit keine Vergütung.

Gesellschafter Berlin: Verhältnis weiblich/männlich Aufsichtsratsmitglieder 2018 2017 2016 2015 2014
4/2 4/2 4/2 4/2 5/2

Unternehmensdaten (in Mio. €)

Bilanz	2017	2016	2015	2014	2013	
Bilanzsumme	14,29	15,04	12,25	14,34	14,31	
Anlagevermögen	7,95	11,21	7,51	11,39	8,15	
Sachanlagen	7,67	10,91	7,24	11,01	7,70	
Finanzanlagen	---	---	---	---	---	
Umlaufvermögen	6,28	3,79	4,71	2,92	6,03	
Eigenkapital	7,63	5,72	5,39	5,78	5,68	
Rücklagen	7,78	7,78	7,78	7,78	7,78	
Sonderposten für Zuschüsse	---	---	0,01	0,03	0,07	
Fremdkapital	6,67	9,30	6,85	8,54	8,55	
Rückstellungen	1,41	1,64	1,41	1,17	1,66	
Verbindlichkeiten	5,25	7,66	5,44	7,36	6,89	
Kreditverbindlichkeiten	---	---	---	---	---	
GuV						
Gesamterträge	39,71	36,77	33,29	35,24	36,75	
Umsatzerlöse	27,46	22,73	23,26	22,24	26,33	
Übrige Erträge	12,25	14,04	10,03	13,00	10,43	
Gesamtaufwendungen	37,80	36,44	33,68	35,14	35,31	
Personalaufwand	18,52	17,19	16,40	16,66	16,61	
Abschreibungen	5,76	4,37	5,08	4,02	4,40	
Zinsaufwand	0,04	0,06	0,07	0,09	0,12	
Übrige Aufwendungen	13,48	14,81	12,14	14,37	14,18	
EBITDA	7,84	4,77	4,76	4,20	6,02	
EBT	2,04	0,34	-0,38	0,10	1,51	
Jahresergebnis	1,90	0,34	-0,39	0,10	1,45	
Gewinnabführung	---	---	---	---	---	
Beschäftigte	313	285	277	272	263	
Auszubildende	13	9	8	7	8	
Allgemeine Daten						
Zuführungen	10,64	9,04	8,44	8,55	8,36	
Zuführungen Land Berlin	10,64	9,04	8,44	8,55	8,36	
Investitionen	2,52	8,07	1,19	7,26	2,05	
Investitionsquote (%)	32,87	73,97	16,48	65,99	26,67	
Umsatz pro Vollzeitkraft (TEUR)	86	80	84	82	100	
Eigenkapitalquote (%)	53,4	38,0	44,0	40,3	39,7	
Eigenkapitalrentabilität (%)	26,7	5,9	-7,1	1,8	26,5	
Umsatzrentabilität (%)	7,4	1,5	-1,6	0,5	5,7	
Zinslastquote (%)	0,2	0,3	0,3	0,4	0,5	
Personalkostenquote (%)	67,4	75,6	70,5	74,9	63,1	
Spezifische Daten						
Auslastungsquote	%	89,0	88,4	83,9	87,5	91,0
Vorstellungen	Anz.	304	283	297	285	301
Kostendeckungsgrad	%	106,0	101,0	99,0	100,3	104,1



**FWU Institut für Film und Bild in
Wissenschaft und Unterricht
gemeinnützige GmbH**



Bavariafilmplatz 3
82031 Grünwald

Telefon: (089) 64 97 - 1
Telefax: (089) 64 97 - 300
www: www.fwu.de
E-Mail: info@fwu.de

Gegenstand des Unternehmens

Herstellung und Förderung der Verwendung audiovisueller Medien als Lehr- und Lernmittel in Bildung, Erziehung u. Wissenschaft.

Fachliche Zuständigkeit Senatsverwaltung für Bildung, Jugend und Familie

Nominalkapital 163.613,40 EUR	davon	Gesellschafter	
		Freie Hansestadt Bremen	6,25%
		Freie und Hansestadt Hamburg	6,25%
		Freistaat Bayern	6,25%
		Freistaat Sachsen	6,25%
		Freistaat Thüringen	6,25%
		Land Baden-Württemberg	6,25%
		Land Berlin	6,25%
		Land Brandenburg	6,25%
		Land Hessen	6,25%
		Land Mecklenburg-Vorpommern	6,25%
		Land Niedersachsen	6,25%
		Land Nordrhein-Westfalen	6,25%
		Land Rheinland-Pfalz	6,25%
		Land Sachsen-Anhalt	6,25%
		Land Schleswig-Holstein	6,25%
		Saarland	6,25%

Unmittelbare Beteiligungen

Firma und Sitz des Unternehmens	Nominalkapital Mio. EUR	Beteiligung %
keine		

Geschäftsführung

Name	Beschäftigungszeit- raum 2017	Vertragslaufzeit bis
Frost, Michael	ganzjährig	k. A.
Nill, Rüdiger	ganzjährig	k. A.

Vergütung in TEUR

Name	Grundgehalt	Tantieme für Vj.	Altersvorsorge	Sonstige Bezüge	Gesamtbezüge 2017
Frost, Michael					k. A.
Nill, Rüdiger					k. A.

Aufsichtsrat

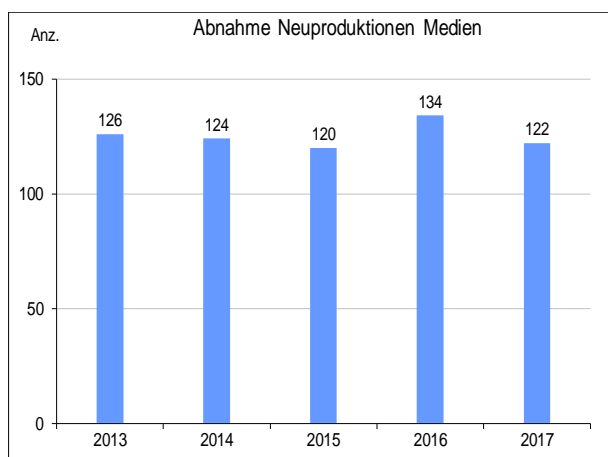
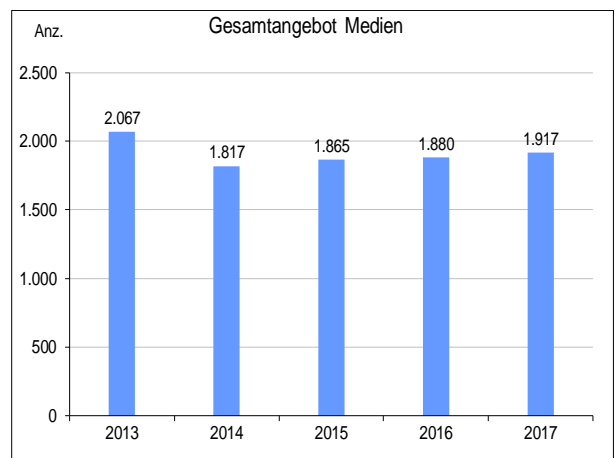
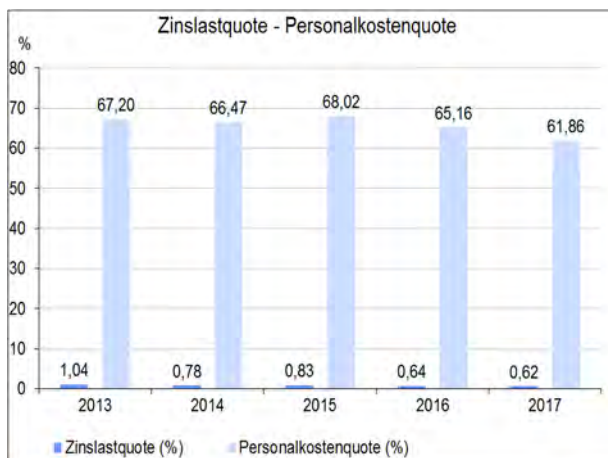
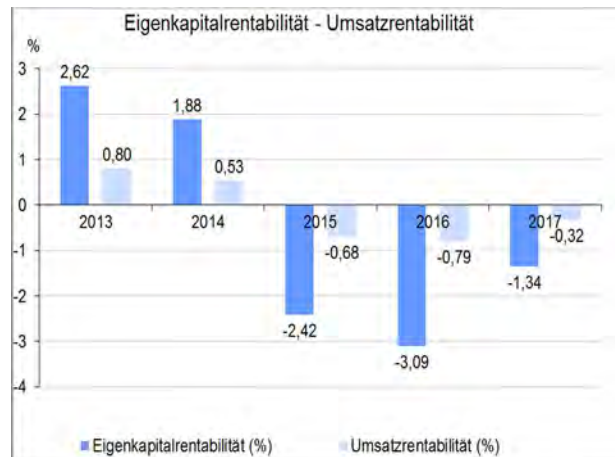
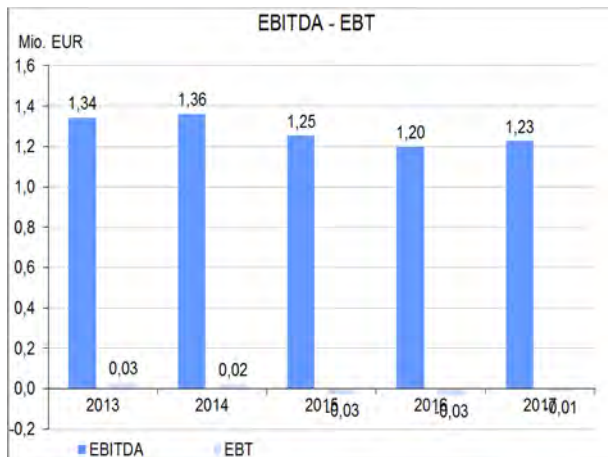
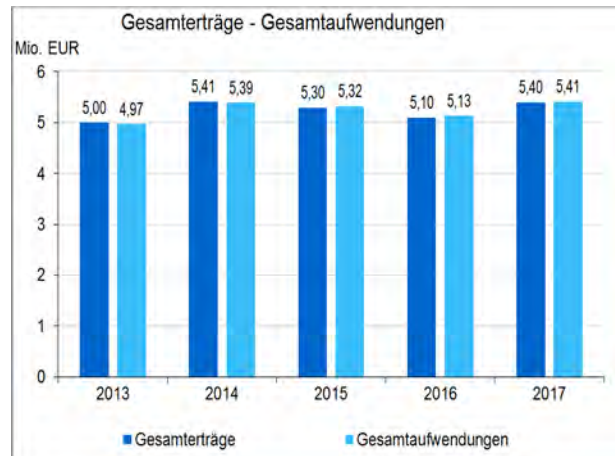
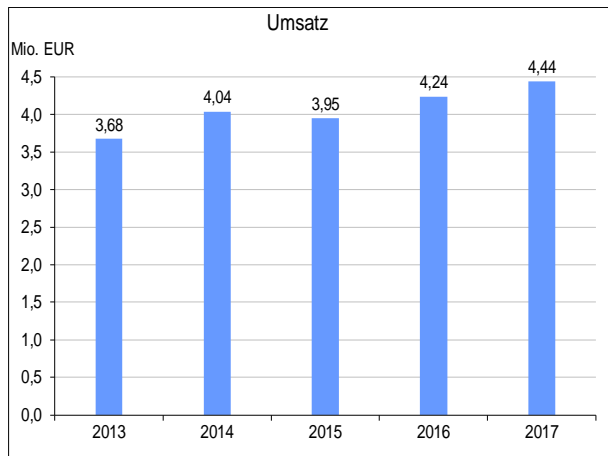
Name	Funktion	Gesamtbezüge 2017 in TEUR	Mandatszeit
Kraft, Wolfgang	Vorsitzender	Mitges.	2005/2019
Bauer, Martin, Dr.	Stellv. Vorsitzender	Mitges.	2011/2019
Altmeyer, Gabriele		Mitges.	2016/2019
Günthner, Dirk		Mitges.	2011/2019
ter Horst, Jan		Mitges.	2013/2019
Wehrhöfer, Ulrich		Mitges.	2018/2019

Die Mitglieder des Aufsichtsrats erhalten für ihre Tätigkeit keine Vergütung.

Gesellschafter Berlin: Verhältnis weiblich/männlich Aufsichtsratsmitglieder	2018	2017	2016	2015	2014
	0/0	0/0	0/0	0/0	0/0

Unternehmensdaten (in Mio. €)

Bilanz		2017	2016	2015	2014	2013
Bilanzsumme		3,25	3,25	3,55	3,58	3,49
Anlagevermögen		1,91	1,88	1,97	2,14	2,26
Sachanlagen		1,04	0,94	1,03	1,12	1,19
Finanzanlagen		---	---	---	---	---
Umlaufvermögen		1,30	1,34	1,55	1,41	1,21
Eigenkapital		1,07	1,08	1,12	1,15	1,12
Rücklagen		0,92	0,95	0,98	0,96	0,93
Sonderposten für Zuschüsse		---	---	---	---	---
Fremdkapital		2,18	2,16	2,42	2,42	2,35
Rückstellungen		1,83	1,86	2,05	2,06	2,02
Verbindlichkeiten		0,35	0,30	0,37	0,36	0,33
Kreditverbindlichkeiten		---	---	---	---	---
GuV						
Gesamterträge		5,40	5,10	5,30	5,41	5,00
Umsatzerlöse		4,44	4,24	3,95	4,04	3,68
Übrige Erträge		0,96	0,86	1,34	1,37	1,32
Gesamtaufwendungen		5,41	5,13	5,32	5,39	4,97
Personalaufwand		2,75	2,76	2,69	2,69	2,47
Abschreibungen		1,21	1,21	1,25	1,31	1,28
Zinsaufwand		0,03	0,03	0,03	0,03	0,04
Übrige Aufwendungen		1,42	1,14	1,35	1,36	1,18
EBITDA		1,23	1,20	1,25	1,36	1,34
EBT		-0,01	-0,03	-0,03	0,02	0,03
Jahresergebnis		-0,01	-0,03	-0,03	0,02	0,03
Gewinnabführung		---	---	---	---	---
Beschäftigte						
Auszubildende		44	44	39	38	46
Allgemeine Daten						
Zuführungen		0,57	0,50	0,57	0,65	0,65
Zuführungen Land Berlin		0,02	0,02	0,02	0,02	0,02
Investitionen		1,24	1,10	1,07	1,19	1,03
Investitionsquote (%)		119,38	117,94	104,63	106,67	86,78
Umsatz pro Vollzeitkraft (TEUR)		101	96	101	105	80
Eigenkapitalquote (%)		32,9	33,4	31,5	32,0	32,2
Eigenkapitalrentabilität (%)		-1,3	-3,1	-2,4	1,9	2,6
Umsatzrentabilität (%)		-0,3	-0,8	-0,7	0,5	0,8
Zinslastquote (%)		0,6	0,6	0,8	0,8	1,0
Personalkostenquote (%)		61,9	65,2	68,0	66,5	67,2
Spezifische Daten						
Gesamtangebot Medien	Anz.	1.917	1.880	1.865	1.817	2.067
Abnahme Neuproduktionen Medien	Anz.	122	134	120	124	126
Umsatz VHS	Mio. €	---	---	---	---	0,01
Umsatz DVD	Mio. €	1,54	1,60	1,81	2,00	2,19
Umsatz CD-Rom	Mio. €	0,00	0,00	0,00	0,01	0,01
Umsatz Online-Medien	Mio. €	1,61	1,44	1,31	1,61	0,96



Aufsichtsrat

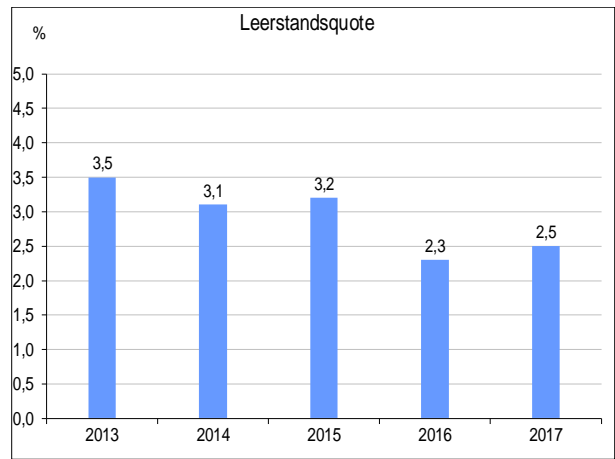
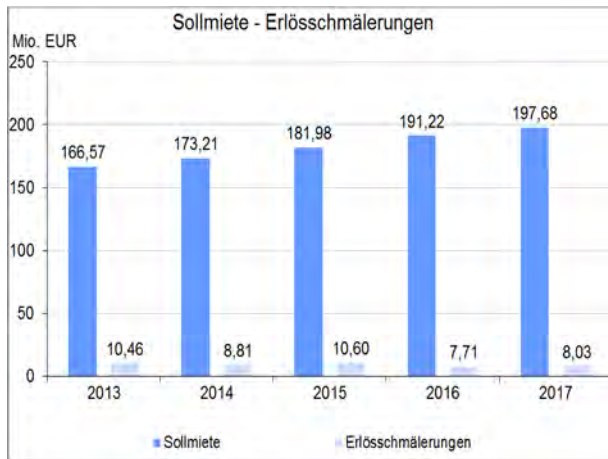
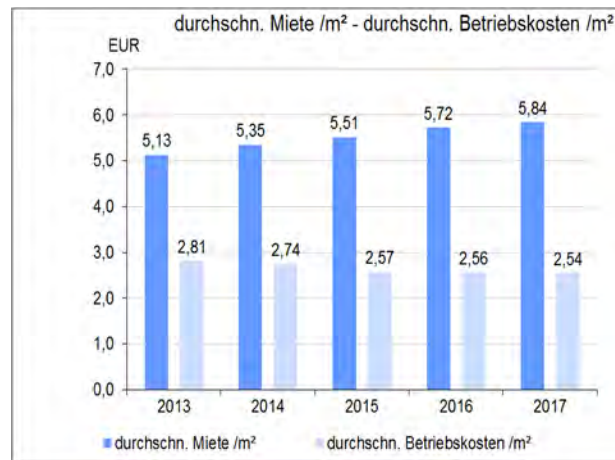
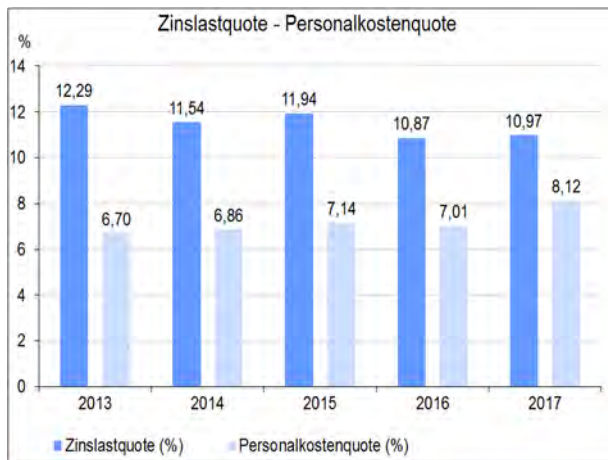
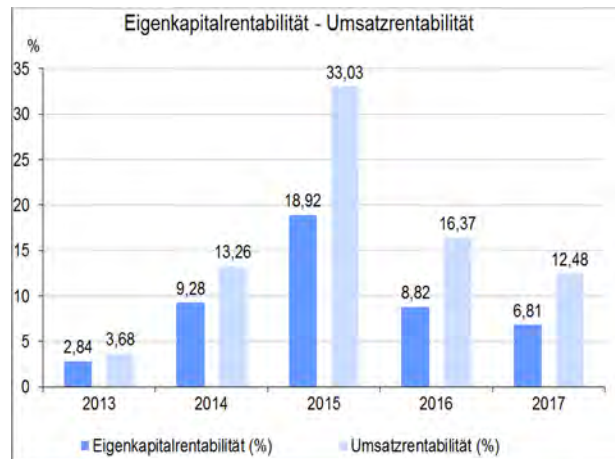
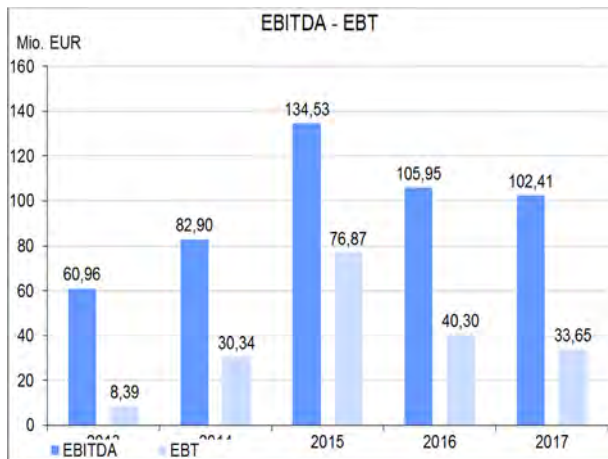
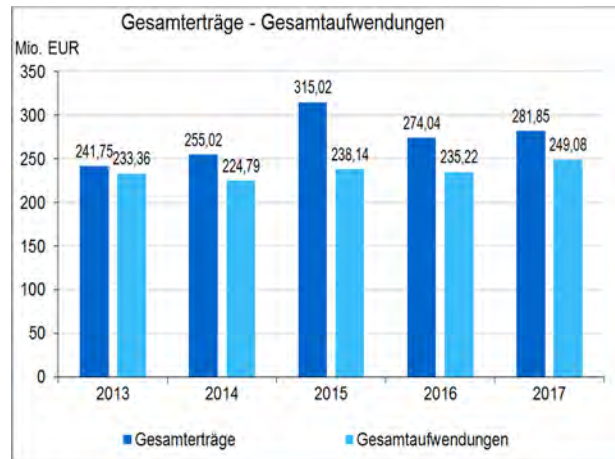
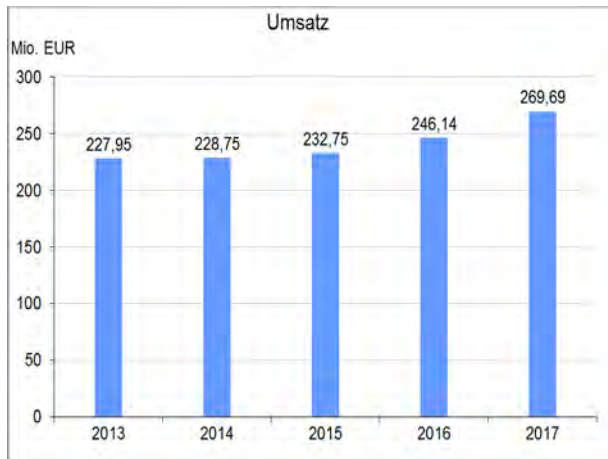
Name	Funktion	Gesamtbezüge 2017 in TEUR		Mandatszeit		
von der Aue, Gisela	Vorsitzende	8	Vertr. Bln.	2015/2020		
Galley, Birgit	Stellv. Vorsitzende	7	Vertr. Bln.	2015/2020		
Senier, Ramona	Stellv. Vorsitzende	6	AN	2015/2020		
Brand, Thomas		6	Vertr. Bln.	2003/2020		
Cordes, Dieter		5	Vertr. Bln.	2015/2020		
Kluge, Christian		7	AN	2015/2020		
Külper, Heike, Dr.		4	Vertr. Bln.	2017/2020		
Rohbeck, Oliver		5	Vertr. Bln.	2015/2020		
Scholze, Anja		5	AN	2007/2020		
Gesellschafter Berlin: Verhältnis weiblich/männlich Aufsichtsratsmitglieder		2018 3/3	2017 3/3	2016 3/3	2015 3/3	2014 3/3

Sonstige Angaben zum Unternehmen

Außerdem hält die GESOBAU AG eine Beteiligung an einem Immobilienfonds in der Rechtsform der Kommanditgesellschaft.

Unternehmensdaten (in Mio. €)

Bilanz		2017	2016	2015	2014	2013
Bilanzsumme		1.905,21	1.705,30	1.630,97	1.499,64	1.352,45
Anlagevermögen		1.799,18	1.591,21	1.489,89	1.335,15	1.199,59
Sachanlagen		1.791,04	1.507,63	1.418,63	1.266,62	1.130,69
Finanzanlagen		4,97	83,56	71,24	68,51	68,81
Umlaufvermögen		104,84	112,63	139,35	162,38	150,17
Eigenkapital		494,05	456,79	406,19	326,93	295,93
Rücklagen		382,09	339,71	289,48	233,44	209,28
Sonderposten für Zuschüsse		---	---	---	---	---
Fremdkapital		1.382,47	1.240,17	1.212,65	1.159,09	1.051,06
Rückstellungen		90,48	93,66	106,25	121,80	138,47
Verbindlichkeiten		1.291,99	1.146,51	1.106,40	1.037,29	912,59
Kreditverbindlichkeiten		1.182,13	1.047,17	1.003,40	938,63	814,51
GuV						
Gesamterträge		281,85	274,04	315,02	255,02	241,75
Umsatzerlöse		269,69	246,14	232,75	228,75	227,95
Übrige Erträge		12,16	27,90	82,27	26,27	13,80
Gesamtaufwendungen		249,08	235,22	238,14	224,79	233,36
Personalaufwand		21,91	17,26	16,61	15,68	15,26
Abschreibungen		39,30	39,27	30,66	27,76	26,45
Zinsaufwand		29,60	26,75	27,79	26,39	28,02
Übrige Aufwendungen		158,28	151,94	163,08	154,96	163,63
EBITDA		102,41	105,95	134,53	82,90	60,96
EBT		33,65	40,30	76,87	30,34	8,39
Jahresergebnis		32,77	38,81	76,88	30,23	8,39
Gewinnabführung		---	---	---	---	---
Beschäftigte		367	285	269	264	265
Auszubildende		35	35	33	32	32
Allgemeine Daten						
Zuführungen		1,57	1,80	2,15	2,39	2,43
Zuführungen Land Berlin		1,57	1,80	2,15	2,39	2,43
Investitionen		145,32	127,97	122,30	163,74	51,73
Investitionsquote (%)		8,11	8,49	8,62	12,93	4,58
Umsatz pro Vollzeitkraft (TEUR)		734	863	865	868	861
Eigenkapitalquote (%)		25,9	26,8	24,9	21,8	21,9
Eigenkapitalrentabilität (%)		6,8	8,8	18,9	9,3	2,8
Umsatzrentabilität (%)		12,5	16,4	33,0	13,3	3,7
Zinslastquote (%)		11,0	10,9	11,9	11,5	12,3
Personalkostenquote (%)		8,1	7,0	7,1	6,9	6,7
Spezifische Daten						
verwaltete Wohnungen	Anz.	41.833	41.296	40.994	41.000	40.977
Eigenbestand Wohnungen	Anz.	41.269	40.731	40.429	39.426	39.400
durchschn. Miete /m ²	€	5,84	5,72	5,51	5,35	5,13
durchschn. Betriebskosten /m ²	€	2,54	2,56	2,57	2,74	2,81
Leerstandsquote	%	2,5	2,3	3,2	3,1	3,5
Sollmiete	Mio. €	197,68	191,22	181,98	173,21	166,57
Erlösschmälerungen	Mio. €	8,03	7,71	10,60	8,81	10,46
Ist-Miete	Mio. €	189,65	183,51	171,38	164,40	156,11





Alt-Moabit 101 A
10559 Berlin

Telefon: (0800) 47 08 - 800
Telefax: (030) 47 08 - 4510
www: www.gewobag.de
E-Mail: info@gewobag.de

Gegenstand des Unternehmens

Betreiben von Immobiliengeschäften jedweder Art insbesondere die Errichtung und Bewirtschaftung von Wohnungen, die nach Größe, Ausstattung und Preis für breite Schichten der Bevölkerung geeignet sind, mit dem Ziel einer ausreichenden Wohnungsversorgung aller Bevölkerungsschichten (u.a.).

Fachliche Zuständigkeit Senatsverwaltung für Stadtentwicklung und Wohnen

Nominalkapital 84.458.262,00 EUR davon Gesellschafter

Land Berlin	96,69%
Gewobag (eigene Anteile)	3,31%

Unmittelbare Beteiligungen

Firma und Sitz des Unternehmens	Nominalkapital Mio. EUR	Beteiligung %
Gewobag EB Entwicklungs- und Baubetreuungsgesellschaft mbH, Berlin	0,51	100,00
Gewobag ED Energie- und Dienstleistungsgesellschaft mbH, Berlin	1,50	100,00
Gewobag MB Mieterberatungsgesellschaft mbH, Berlin	0,03	100,00
Gewobag VB Vermögensverwaltungs- und Betriebsgesellschaft mbH, Berlin	1,30	100,00
Treuconsult Immobilien GmbH, Berlin	0,10	100,00
Gerichtstraße 10-11 GmbH & Co. KG	1,75	99,96
Gewobag KA GmbH & Co. KG	0,00	94,67
Gewobag WB Wohnen in Berlin GmbH, Berlin	90,96	90,06
Prinz-Eugen-Straße 20 GmbH & Co. KG	0,02	88,75
BERLETAS Beteiligungs- und Verwaltungsgesellschaft mbH Co. KG, Berlin	0,10	48,48
Rhinstraße 143 GmbH, Berlin	0,25	45,00
WT 80 Marienfelde Immobilienprojekt GmbH, Berlin	0,03	40,00
UTB/Gewobag Projekt Gartenfeld Entwicklung GmbH & Co. KG, Berlin	0,01	40,00
UTB/Gewobag Projekt Gartenfeld Verwaltung GmbH, Berlin	0,03	40,00
Gewobag PB Wohnen in Prenzlauer Berg GmbH, Berlin	7,95	8,90

Vorstand

Name	Beschäftigungszeit- raum 2017	Vertragslaufzeit bis
Michaelis, Snezana	ganzjährig	05/2019
Terboven, Markus	ganzjährig	04/2023

Vergütung in TEUR

Name	Grundgehalt	Tantieme für Vj.	Altersvorsorge	Sonstige Bezüge	Gesamtbezüge 2017
Michaelis, Snezana	170	70	27	9	275
Terboven, Markus	170	70	30	9	279

Aufsichtsrat

Name	Funktion	Gesamtbezüge 2017 in TEUR		Mandatszeit
Sachs, Michael	Vorsitzender	9	Vertr. Bln.	2015/2019
Lang, Jochen, Dr.	Stellv. Vorsitzender	5	Vertr. Bln.	2017/2019
Demele, Ottwald, Dr.		5	AN	2004/2019
Herbst, Sabine		5	AN	2009/2019
Kühn, Kerstin		5	Vertr. Bln.	2009/2019
Matuszczak, Boris		6	Vertr. Bln.	2004/2019
Schippers, Rolf-Dieter		5	Vertr. Bln.	2014/2019
Sieber, Andreas		5	AN	2009/2019
Witte, Klemens		4	Vertr. Bln.	2017/2019

Gesellschafter Berlin: Verhältnis weiblich/männlich Aufsichtsratsmitglieder

2018	2017	2016	2015	2014
1/5	1/5	1/4	1/4	2/3

Sonstige Angaben zum Unternehmen

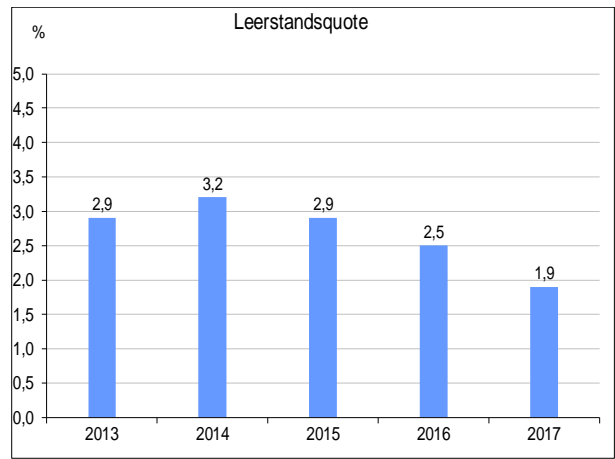
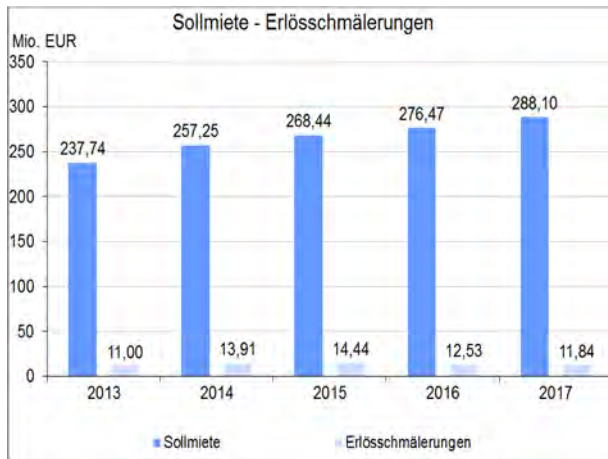
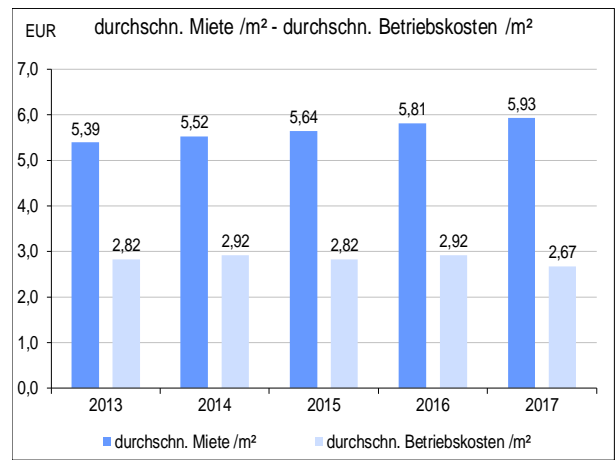
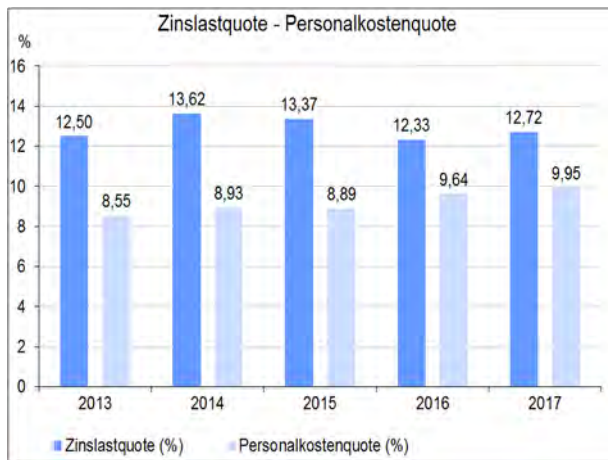
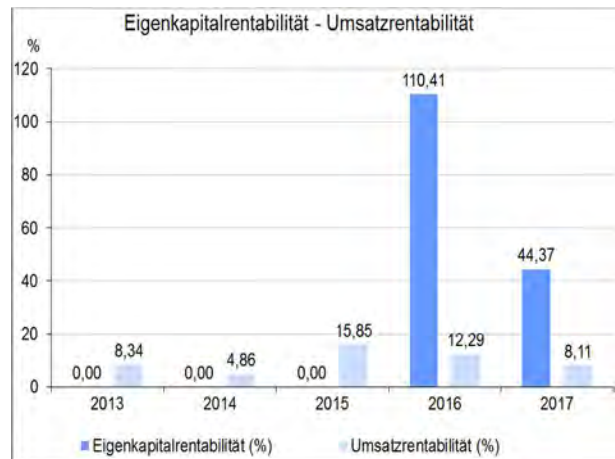
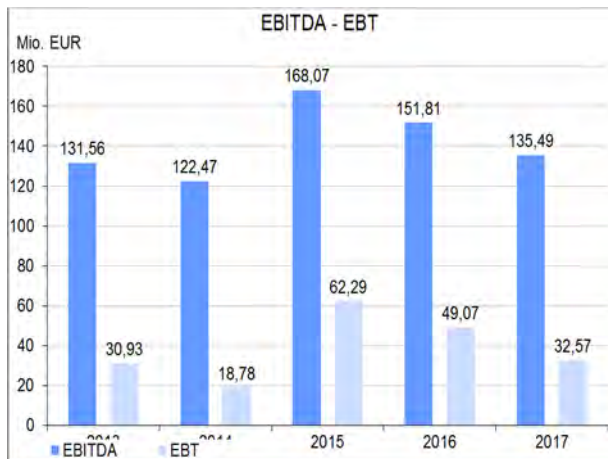
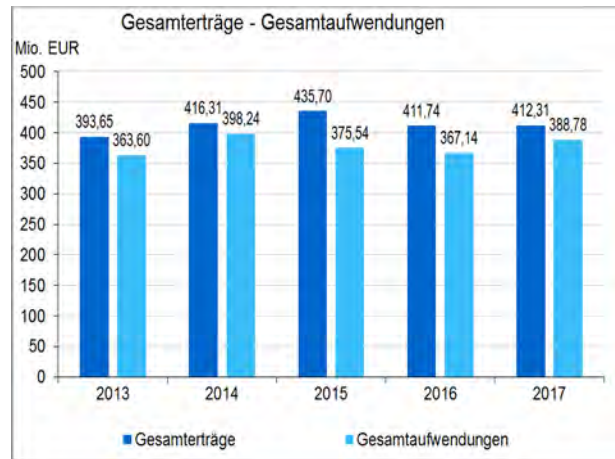
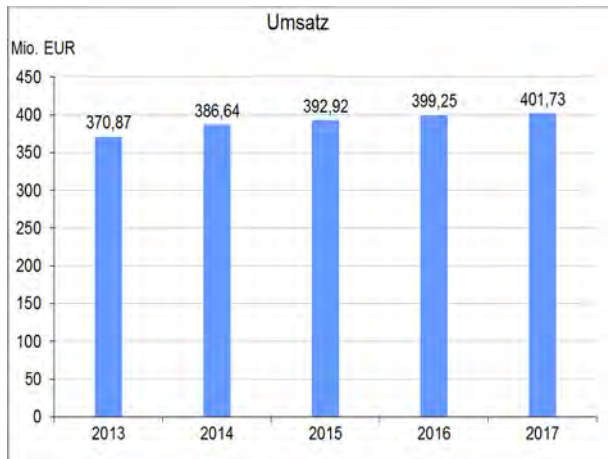
Die Wirtschaftsdaten sind Konzernangaben.

Außerdem hält die Gewobag mittelbar weitere Beteiligungen an Immobilienfonds in den Rechtsformen der Gesellschaft bürgerlichen Rechts sowie der Kommanditgesellschaft.

Die an 100% fehlenden Anteile an der Gewobag PB und Gewobag WB werden von anderen Beteiligungen der Gewobag gehalten.

Unternehmensdaten (in Mio. €)

Bilanz		2017	2016	2015	2014	2013
Bilanzsumme		2.694,01	2.270,25	2.020,60	2.010,37	1.973,61
Anlagevermögen		2.181,15	1.896,43	1.788,94	1.722,57	1.688,86
Sachanlagen		2.167,78	1.883,19	1.777,82	1.711,72	1.678,48
Finanzanlagen		12,23	11,68	9,71	9,71	9,71
Umlaufvermögen		512,27	373,29	221,01	216,10	194,50
Eigenkapital		73,41	44,44	---	---	---
Rücklagen		119,62	95,42	62,31	32,70	31,89
Sonderposten für Zuschüsse		---	---	---	---	---
Fremdkapital		2.595,92	2.206,32	1.997,11	1.986,53	1.949,29
Rückstellungen		53,20	50,08	53,44	55,94	47,43
Verbindlichkeiten		2.542,72	2.156,24	1.943,67	1.930,59	1.901,86
Kreditverbindlichkeiten		2.345,33	1.968,89	1.765,28	1.758,18	1.648,40
GuV						
Gesamterträge		412,31	411,74	435,70	416,31	393,65
Umsatzerlöse		401,73	399,25	392,92	386,64	370,87
Übrige Erträge		10,57	12,49	42,78	29,67	22,78
Gesamtaufwendungen		388,78	367,14	375,54	398,24	363,60
Personalaufwand		39,96	38,49	34,93	34,52	31,70
Abschreibungen		57,36	56,68	54,54	52,53	55,49
Zinsaufwand		51,08	49,22	52,55	52,67	46,36
Übrige Aufwendungen		240,37	222,76	233,52	258,52	230,05
EBITDA		135,49	151,81	168,07	122,47	131,56
EBT		32,57	49,07	62,29	18,78	30,93
Jahresergebnis		28,77	44,59	60,16	18,07	30,05
Gewinnabführung		---	---	---	---	---
Beschäftigte		574	544	515	482	481
Auszubildende		29	29	27	27	27
Allgemeine Daten						
Zuführungen		1,33	1,22	1,93	2,76	4,06
Zuführungen Land Berlin		1,33	1,22	1,93	2,76	4,06
Investitionen		342,20	161,51	97,80	98,57	393,06
Investitionsquote (%)		15,79	8,58	5,50	5,76	23,42
Umsatz pro Vollzeitkraft (TEUR)		700	734	763	802	771
Eigenkapitalquote (%)		2,7	2,0	---	---	---
Eigenkapitalrentabilität (%)		44,4	110,4	---	---	---
Umsatzrentabilität (%)		8,1	12,3	15,9	4,9	8,3
Zinslastquote (%)		12,7	12,3	13,4	13,6	12,5
Personalkostenquote (%)		9,9	9,6	8,9	8,9	8,5
Spezifische Daten						
verwaltete Wohnungen	Anz.	69.640	68.198	69.172	64.561	64.541
Eigenbestand Wohnungen	Anz.	60.060	58.668	58.370	57.842	57.421
durchschn. Miete /m ²	€	5,93	5,81	5,64	5,52	5,39
durchschn. Betriebskosten /m ²	€	2,67	2,92	2,82	2,92	2,82
Leerstandsquote	%	1,9	2,5	2,9	3,2	2,9
Sollmiete	Mio. €	288,10	276,47	268,44	257,25	237,74
Erlösschmälerungen	Mio. €	11,84	12,53	14,44	13,91	11,00
Ist-Miete	Mio. €	276,26	263,94	254,00	243,34	226,74



**Grün Berlin Gesellschaft mit be-
schränkter Haftung**



Columbiadamm 10, Turm 7
12101 Berlin

Telefon: (030) 70 09 06 - 0
Telefax: (030) 70 09 06 - 70
www: www.gruen-berlin.de
E-Mail: poststelle@gruen-berlin.de

Gegenstand des Unternehmens

Zweck der Gesellschaft ist

- a) die Förderung des Naturschutzes und der Landschaftspflege im Sinne des Bundesnaturschutzgesetzes und der Naturschutzgesetze der Länder sowie des Umweltschutzes
- b) die Förderung des Denkmalschutzes und der Denkmalpflege
- c) die Förderung der Volksbildung sowie die Förderung von Kunst und Kultur.

Fachliche Zuständigkeit Senatsverwaltung für Umwelt, Verkehr und Klimaschutz

Nominalkapital 51.640,48 EUR davon Gesellschafter
Land Berlin 100,00%

Unmittelbare Beteiligungen

Firma und Sitz des Unternehmens	Nominalkapital Mio. EUR	Beteiligung %
GB infraVelo GmbH, Berlin	0,03	100,00
Grün Berlin Service GmbH, Berlin	0,03	100,00
IGA Berlin 2017 GmbH, Berlin	0,02	66,67

Geschäftsführung

Name	Beschäftigungszeit- raum 2017	Vertragslaufzeit bis
Schmidt, Christoph	ganzjährig	05/2022

Vergütung in TEUR

Name	Grundgehalt	Tantieme für Vj.	Altersvorsorge	Sonstige Bezüge	Gesamtbezüge 2017
Schmidt, Christoph	143	14	14	9	181

Aufsichtsrat

Name	Funktion	Gesamtbezüge 2017 in TEUR	Mandatszeit
Tidow, Stefan, Staatssekretär	Vorsitzender	Vertr. Bln.	2017/2018
Profé, Beate	Stellv. Vorsitzende	Vertr. Bln.	2001/2018
Brockmann, Iris		Vertr. Bln.	2013/2018
Henselek, Carsten		Vertr. Bln.	2013/2018
Henzgen, Hans-Joachim		Vertr. Bln.	2013/2018
Hikel, Martin		Vertr. Bln.	2018/2018
Lorenz, Heike		Vertr. Bln.	2013/2018
Pohle, Dagmar		Vertr. Bln.	2017/2018
Weißler, Sabine		Vertr. Bln.	2017/2018

Die Mitglieder des Aufsichtsrats erhalten für ihre Tätigkeit keine Vergütung.

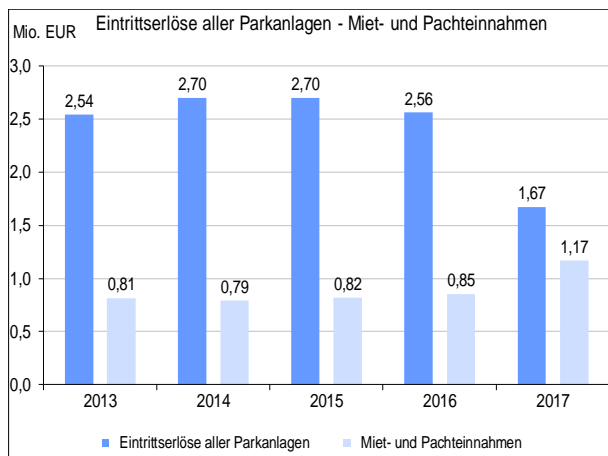
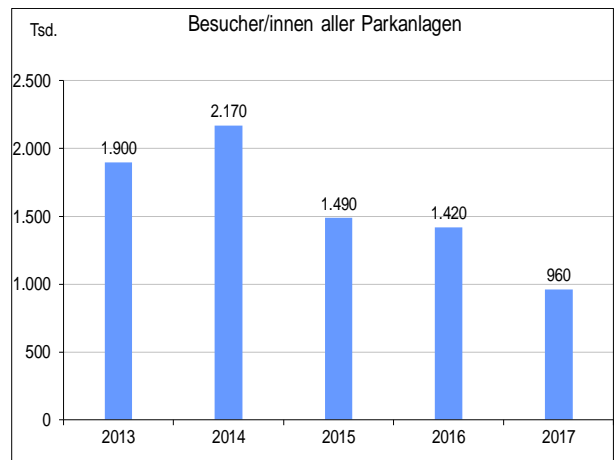
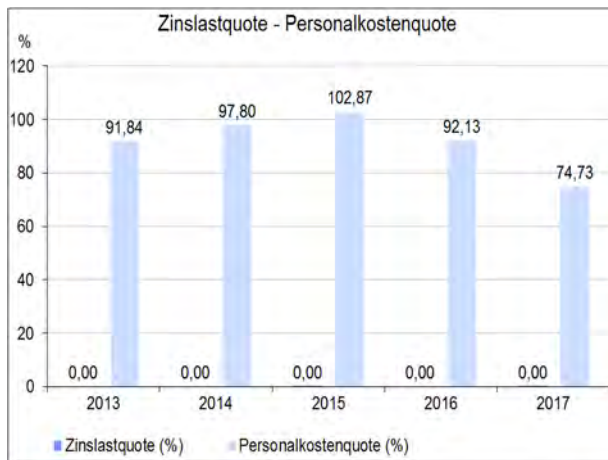
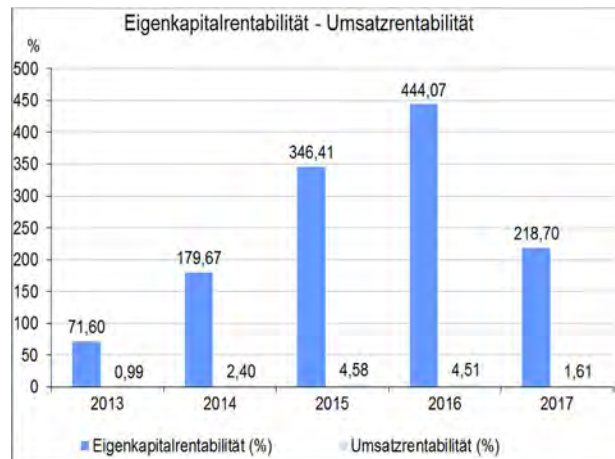
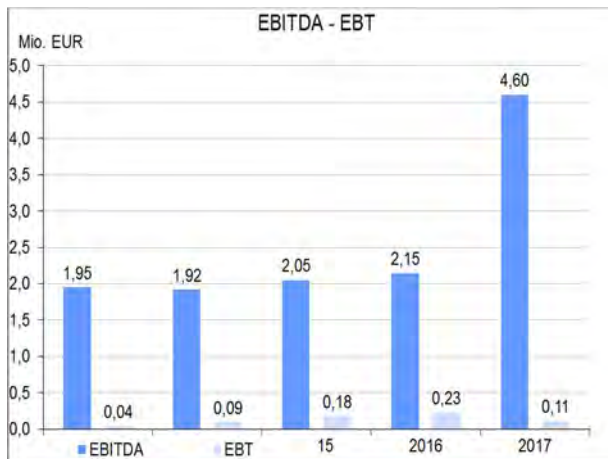
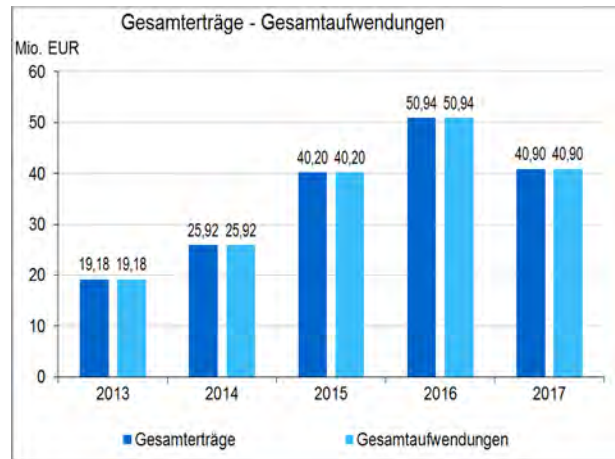
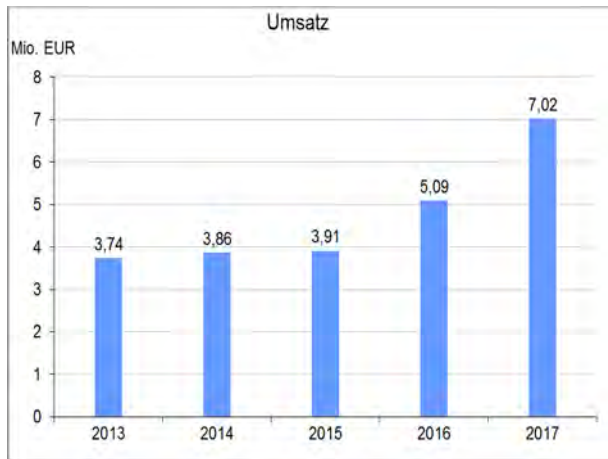
Gesellschafter Berlin: Verhältnis weiblich/männlich Aufsichtsratsmitglieder	2018 5/4	2017 6/3	2016 4/5	2015 4/5	2014 3/6
---	-------------	-------------	-------------	-------------	-------------

Sonstige Angaben zum Unternehmen

Die Wirtschaftsdaten 2017 sind vorläufig.

Unternehmensdaten (in Mio. €)

Bilanz	2017	2016	2015	2014	2013	
Bilanzsumme	91,93	84,04	58,84	55,11	49,59	
Anlagevermögen	79,38	70,86	46,39	26,99	21,28	
Sachanlagen	79,20	70,68	46,17	26,94	21,21	
Finanzanlagen	0,07	0,04	0,04	0,04	0,04	
Umlaufvermögen	12,53	13,12	12,44	28,10	28,31	
Eigenkapital	0,05	0,05	0,05	0,05	0,05	
Rücklagen	---	---	---	---	---	
Sonderposten für Zuschüsse	81,84	72,05	49,49	46,60	44,04	
Fremdkapital	9,79	11,72	9,03	7,97	5,08	
Rückstellungen	2,62	3,76	2,39	0,98	1,60	
Verbindlichkeiten	7,17	7,95	6,64	6,99	3,48	
Kreditverbindlichkeiten	---	---	---	---	---	
GuV						
Gesamterträge	40,90	50,94	40,20	25,92	19,18	
Umsatzerlöse	7,02	5,09	3,91	3,86	3,74	
Übrige Erträge	33,88	45,86	36,29	22,06	15,45	
Gesamtaufwendungen	40,90	50,94	40,20	25,92	19,18	
Personalaufwand	5,24	4,69	4,02	3,78	3,43	
Abschreibungen	4,49	1,92	1,87	1,83	1,92	
Zinsaufwand	0,00	---	0,00	---	---	
Übrige Aufwendungen	31,17	44,34	34,31	20,32	13,83	
EBITDA	4,60	2,15	2,05	1,92	1,95	
EBT	0,11	0,23	0,18	0,09	0,04	
Jahresergebnis	0,00	0,00	0,00	0,00	0,00	
Gewinnabführung	---	---	---	---	---	
Beschäftigte	60	60	54	54	49	
Auszubildende	1	5	4	3	2	
Allgemeine Daten						
Zuführungen	28,78	40,47	31,75	17,95	11,75	
Zuführungen Land Berlin	28,78	40,47	31,75	17,95	11,75	
Investitionen	14,61	28,03	21,28	7,54	2,73	
Investitionsquote (%)	18,45	39,65	46,09	27,97	12,88	
Umsatz pro Vollzeitkraft (TEUR)	117	85	72	72	76	
Eigenkapitalquote (%)	0,1	0,1	0,1	0,1	0,1	
Eigenkapitalrentabilität (%)	218,7	444,1	346,4	179,7	71,6	
Umsatzrentabilität (%)	1,6	4,5	4,6	2,4	1,0	
Zinslastquote (%)	0,0	---	0,0	---	---	
Personalkostenquote (%)	74,7	92,1	102,9	97,8	91,8	
Spezifische Daten						
eigene Erträge gesamt	Mio. €	4,75	5,30	5,64	5,76	5,39
Eintrittserlöse aller Parkanlagen	Mio. €	1,67	2,56	2,70	2,70	2,54
Miet- und Pachteinnahmen	Mio. €	1,17	0,85	0,82	0,79	0,81
Besucher/innen aller Parkanlagen	Tsd.	960	1.420	1.490	2.170	1.900



Stresemannstraße 29
10963 Berlin

Telefon: (030) 25 90 04 - 0
Telefax: (030) 25 90 04 - 49
www: www.hebbel-am-ufer.de
E-Mail: administration@hebbel-am-ufer.de

Gegenstand des Unternehmens

Förderung von Kunst und Kultur durch den Theaterbetrieb, Durchführung von Eigenveranstaltungen und Betreuung von Koproduktionen.

Fachliche Zuständigkeit Senatsverwaltung für Kultur und Europa

Nominalkapital 25.600,00 EUR davon Gesellschafter
Land Berlin 100,00%

Unmittelbare Beteiligungen

Firma und Sitz des Unternehmens	Nominalkapital Mio. EUR	Beteiligung %
keine		

Geschäftsführung

Name	Beschäftigungszeit- raum 2017	Vertragslaufzeit bis
Vanackere, Annemie	ganzjährig	08/2022

Vergütung in TEUR

Name	Grundgehalt	Tantieme für Vj.	Altersvorsorge	Sonstige Bezüge	Gesamtbezüge 2017
Vanackere, Annemie	92				92

Aufsichtsrat

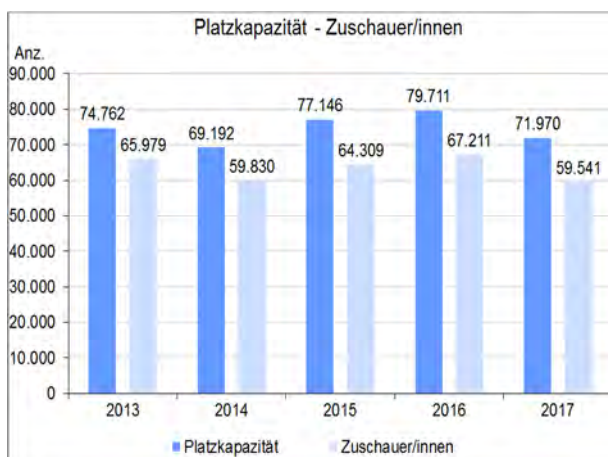
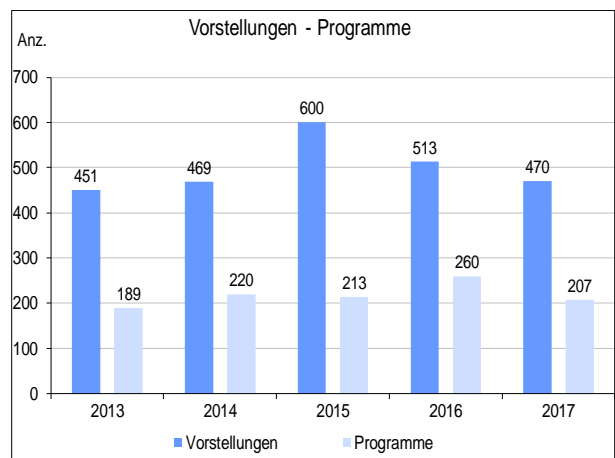
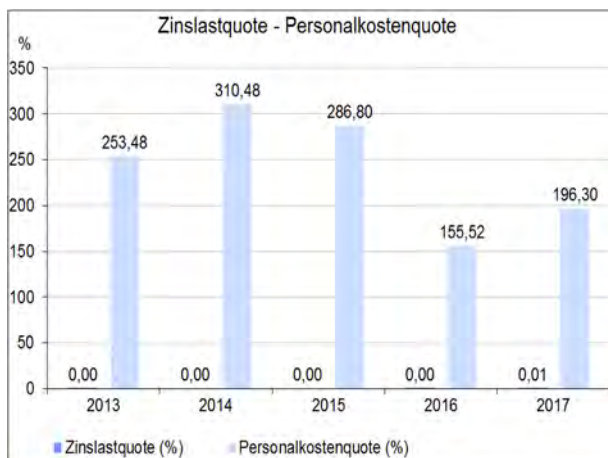
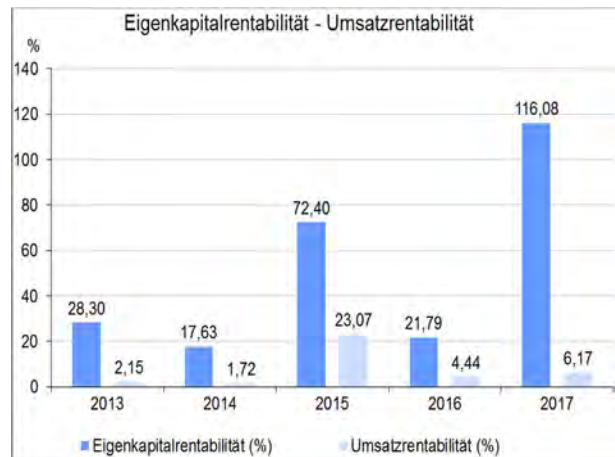
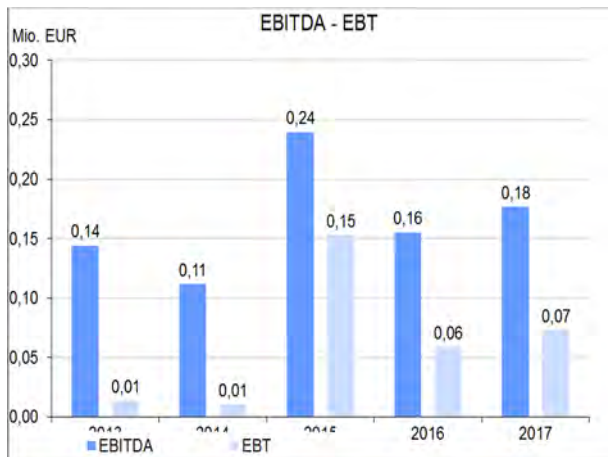
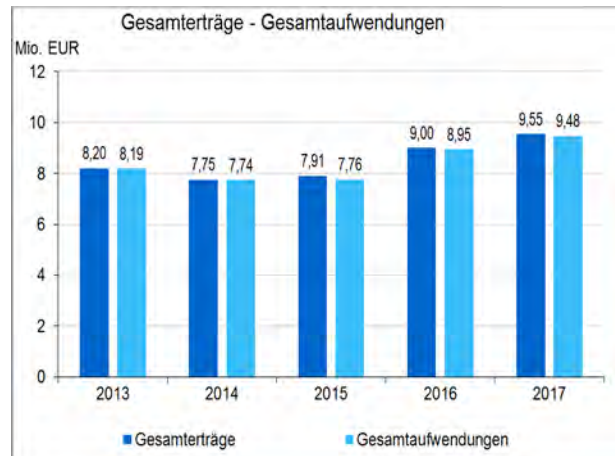
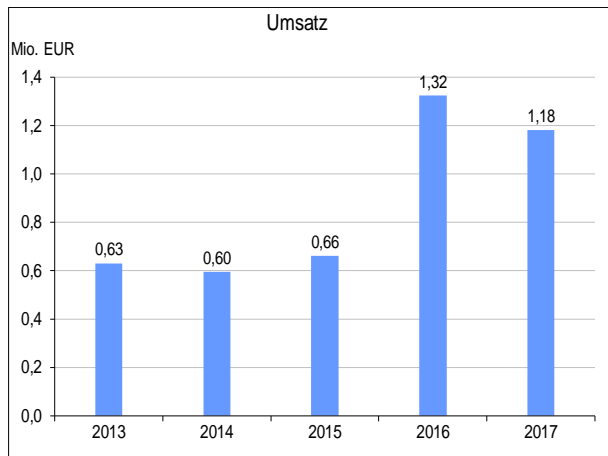
Name	Funktion	Gesamtbezüge 2017 in TEUR	Mandatszeit
Wöhlert, Torsten, Dr., Staatssekretär	Vorsitzender	Vertr. Bln.	2017/2018
Raue, Peter, Prof. Dr.	Stellv. Vorsitzender	Vertr. Bln.	1995/2018
Gentz, Manfred, Dr.		Vertr. Bln.	1995/2018
Meyer, Antje		Vertr. Bln.	2009/2018
Reichenbach, Susanne		Vertr. Bln.	2012/2018

Die Mitglieder des Aufsichtsrats erhalten für ihre Tätigkeit keine Vergütung.

Gesellschafter Berlin: Verhältnis weiblich/männlich Aufsichtsratsmitglieder	2018 2/3	2017 2/3	2016 2/3	2015 2/3	2014 2/3
---	-------------	-------------	-------------	-------------	-------------

Unternehmensdaten (in Mio. €)

Bilanz	2017	2016	2015	2014	2013	
Bilanzsumme	1,42	1,46	1,08	0,98	0,86	
Anlagevermögen	0,43	0,43	0,42	0,44	0,46	
Sachanlagen	0,40	0,40	0,38	0,39	0,43	
Finanzanlagen	---	---	---	---	---	
Umlaufvermögen	0,98	1,02	0,66	0,53	0,40	
Eigenkapital	0,06	0,27	0,21	0,06	0,05	
Rücklagen	0,03	0,03	0,03	0,03	0,03	
Sonderposten für Zuschüsse	0,43	0,43	0,42	0,44	0,46	
Fremdkapital	0,92	0,74	0,42	0,46	0,34	
Rückstellungen	0,51	0,17	0,10	0,09	0,10	
Verbindlichkeiten	0,41	0,57	0,32	0,37	0,24	
Kreditverbindlichkeiten	0,00	0,00	0,00	0,00	---	
GuV						
Gesamterträge	9,55	9,00	7,91	7,75	8,20	
Umsatzerlöse	1,18	1,32	0,66	0,60	0,63	
Übrige Erträge	8,37	7,68	7,25	7,16	7,57	
Gesamtaufwendungen	9,48	8,95	7,76	7,74	8,19	
Personalaufwand	2,32	2,06	1,90	1,85	1,60	
Abschreibungen	0,10	0,10	0,09	0,10	0,13	
Zinsaufwand	0,00	0,00	---	0,00	0,00	
Übrige Aufwendungen	7,05	6,79	5,77	5,79	6,46	
EBITDA	0,18	0,16	0,24	0,11	0,14	
EBT	0,07	0,06	0,15	0,01	0,01	
Jahresergebnis	0,07	0,06	0,15	0,01	0,01	
Gewinnabführung	---	---	---	---	---	
Beschäftigte	48	44	36	34	34	
Auszubildende	2	2	2	2	3	
Allgemeine Daten						
Zuführungen	8,32	7,63	6,26	5,77	6,33	
Zuführungen Land Berlin	6,96	6,93	4,95	4,91	5,02	
Investitionen	0,10	0,11	0,07	0,08	0,12	
Investitionsquote (%)	24,78	27,51	19,47	21,70	27,94	
Umsatz pro Vollzeitkraft (TEUR)	25	30	18	18	19	
Eigenkapitalquote (%)	4,4	18,5	19,4	6,0	5,6	
Eigenkapitalrentabilität (%)	116,1	21,8	72,4	17,6	28,3	
Umsatzrentabilität (%)	6,2	4,4	23,1	1,7	2,2	
Zinslastquote (%)	0,0	0,0	---	0,0	0,0	
Personalkostenquote (%)	196,3	155,5	286,8	310,5	253,5	
Spezifische Daten						
Vorstellungen	Anz.	470	513	600	469	451
Programme	Anz.	207	260	213	220	189
Platzkapazität	Anz.	71.970	79.711	77.146	69.192	74.762
Zuschauer/innen	Anz.	59.541	67.211	64.309	59.830	65.979



Helmholtz-Zentrum Berlin für Materialien und Energie Gesellschaft mit beschränkter Haftung



Hahn-Meitner-Platz 1
14109 Berlin

Telefon: (030) 80 62 - 42640
Telefax: (030) 80 62 - 42047
www: www.helmholtz-berlin.de
E-Mail: info@helmholtz-berlin.de

Gegenstand des Unternehmens

Strategisch-programmatisch ausgerichtete Forschung auf den Gebieten der Natur- und Materialwissenschaften; Errichtung, Betrieb und Weiterentwicklung von Großgeräten und wissenschaftlichen Infrastrukturen für die nationale und internationale Wissenschaftsgemeinde; Zusammenarbeit mit der Wissenschaft und Wirtschaft in diesen Forschungsbereichen; das Wissen der Gesellschaft im Rahmen von Technologietransfers weiterzugeben. Die Gesellschaft ermöglicht Metrologie im Rahmen gesetzlicher Aufgaben des Bundes. Sie verfolgt nur friedliche Zwecke und als Mitglied der Hermann von Helmholtz-Gemeinschaft Deutscher Forschungszentren e.V. (HGF) langfristige Forschungs- und Bildungsziele des Staates und der Gesellschaft und fördert den wissenschaftlichen Fortschritt.

Fachliche Zuständigkeit Der Regierende Bürgermeister von Berlin, Senatskanzlei

Nominalkapital 400.000,00 EUR	davon	Gesellschafter	
		Bundesrepublik Deutschland	90,00%
		Land Berlin	10,00%

Unmittelbare Beteiligungen

Firma und Sitz des Unternehmens	Nominalkapital Mio. EUR	Beteiligung %
keine		

Geschäftsführung

Name	Beschäftigungszeit- raum 2017	Vertragslaufzeit bis
Frederking, Thomas	ganzjährig	k. A.
Rech, Bernd, Prof. Dr.	01.05. - 31.12.	k. A.
<i>Ausgeschieden:</i>		
Kaysser-Pyzalla, Anke Rita, Prof. Dr.	01.01. - 30.04.	

Vergütung in TEUR

Name	Grundgehalt	Tantieme für Vj.	Altersvorsorge	Sonstige Bezüge	Gesamtbezüge 2017
Frederking, Thomas					
Rech, Bernd, Prof. Dr.					
<i>Ausgeschieden:</i>					
Kaysser-Pyzalla, Anke					
Rita, Prof. Dr.					
Summe:					265

Aufsichtsrat

Name	Funktion	Gesamtbezüge 2017 in TEUR	Mandatszeit
Huthmacher, Karl Eugen, Dr.	Vorsitzender	Mitges.	2016/ ---
Koch-Unterseher, Jutta, Dr.	Stellv. Vorsitzende	Vertr. Bln.	2016/ ---
Al-Shamery, Katharina, Prof. Dr.		Mitges.	2016/2020
Schlögl, Robert, Prof. Dr.		Mitges.	2018/2021
Schubert, Björn		AN	2016/2020
Seidler, Sabine, Prof. Dr.		Mitges.	2014/2021
Ullrich, Joachim, Prof. Dr.		qua Amt	2012/2020
Vollmer, Antje, Dr.		AN	2016/2020
Weinhold, Michael, Prof. Dr.		Mitges.	2018/2022

Die Mitglieder des Aufsichtsrats erhalten für ihre Tätigkeit keine Vergütung.

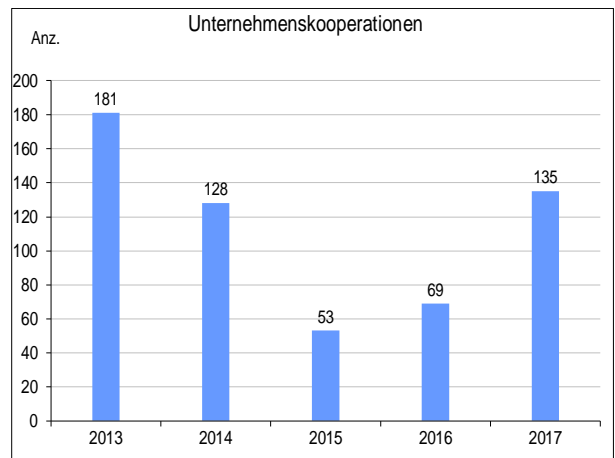
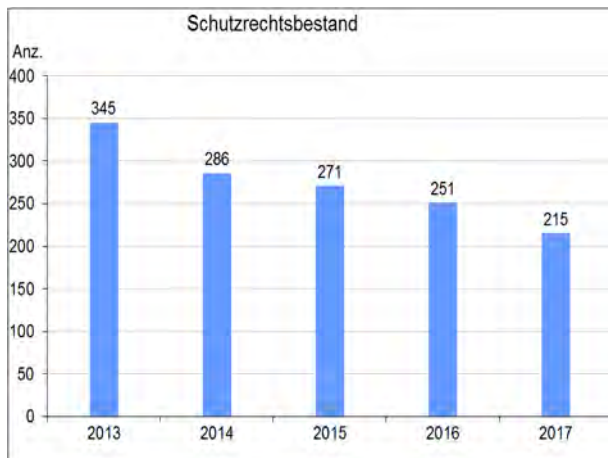
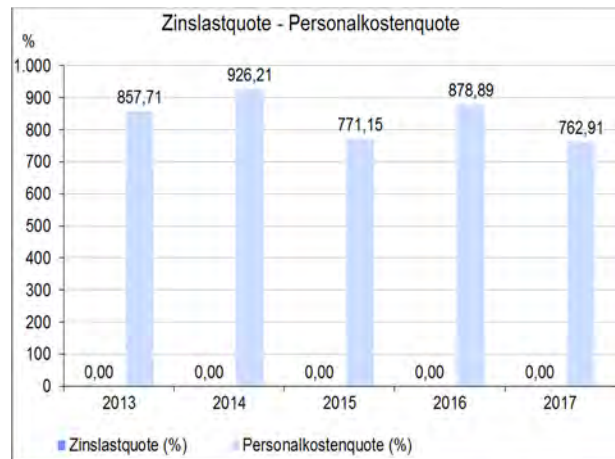
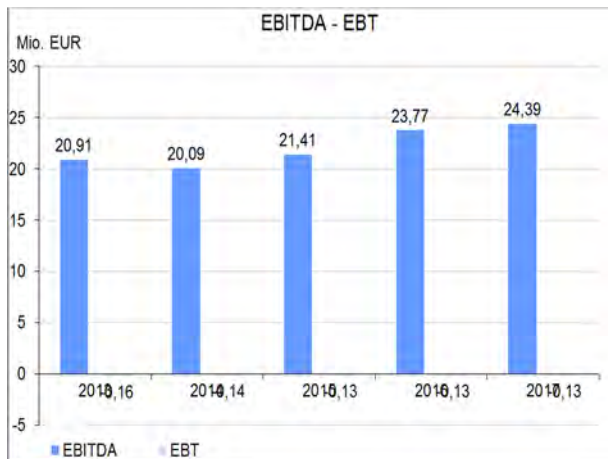
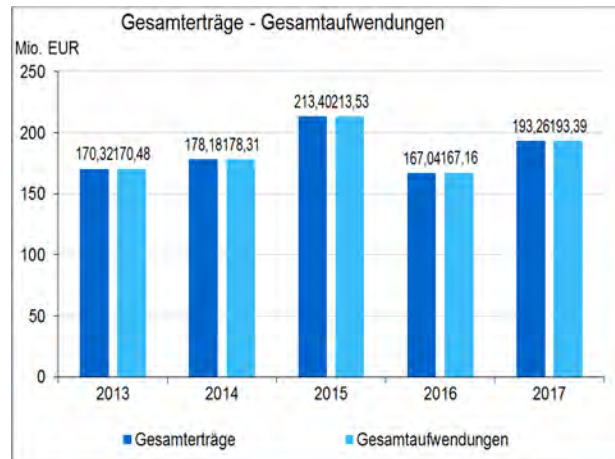
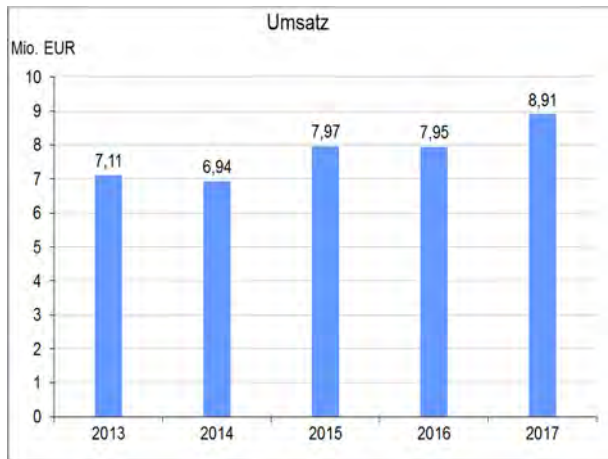
Gesellschafter Berlin: Verhältnis weiblich/männlich Aufsichtsratsmitglieder	2018 1/0	2017 1/0	2016 1/0	2015 1/0	2014 1/0
---	-------------	-------------	-------------	-------------	-------------

Sonstige Angaben zum Unternehmen

Die Mandate einiger Aufsichtsratsmitglieder sind unbefristet.

Unternehmensdaten (in Mio. €)

Bilanz	2017	2016	2015	2014	2013	
Bilanzsumme	389,74	372,48	369,16	306,89	280,58	
Anlagevermögen	217,68	209,92	209,97	197,49	182,82	
Sachanlagen	217,07	209,38	209,32	196,82	182,08	
Finanzanlagen	---	0,00	0,00	0,00	0,00	
Umlaufvermögen	170,05	160,77	157,19	107,60	96,17	
Eigenkapital	1,18	1,31	1,44	1,56	1,70	
Rücklagen	0,78	0,91	1,04	1,16	1,30	
Sonderposten für Zuschüsse	240,81	234,22	235,25	218,68	199,71	
Fremdkapital	147,75	136,95	132,47	86,64	79,16	
Rückstellungen	122,08	108,80	102,66	59,40	53,68	
Verbindlichkeiten	25,67	28,15	29,81	27,24	25,49	
Kreditverbindlichkeiten	---	---	---	---	---	
GuV						
Gesamterträge	193,26	167,04	213,40	178,18	170,32	
Umsatzerlöse	8,91	7,95	7,97	6,94	7,11	
Übrige Erträge	184,36	159,09	205,43	171,24	163,21	
Gesamtaufwendungen	193,39	167,16	213,53	178,31	170,48	
Personalaufwand	67,94	69,86	61,48	64,24	60,98	
Abschreibungen	24,52	23,90	21,54	20,23	21,07	
Zinsaufwand	---	---	---	---	---	
Übrige Aufwendungen	100,93	73,41	130,50	93,85	88,43	
EBITDA	24,39	23,77	21,41	20,09	20,91	
EBT	-0,13	-0,13	-0,13	-0,14	-0,16	
Jahresergebnis	-0,13	-0,13	-0,13	-0,14	-0,16	
Gewinnabführung	---	---	---	---	---	
Beschäftigte	1.144	1.124	996	1.039	1.001	
Auszubildende	40	45	50	50	57	
Allgemeine Daten						
Zuführungen	159,00	128,29	181,32	144,75	135,24	
Zuführungen Land Berlin	13,94	11,79	18,70	14,41	12,33	
Investitionen	32,67	24,05	34,04	34,94	29,41	
Investitionsquote (%)	15,05	11,49	16,26	17,76	16,15	
Umsatz pro Vollzeitkraft (TEUR)	8	7	8	7	7	
Eigenkapitalquote (%)	0,3	0,4	0,4	0,5	0,6	
Eigenkapitalrentabilität (%)	-10,7	-9,7	-8,9	-8,8	-9,4	
Umsatzrentabilität (%)	-1,4	-1,6	-1,6	-2,0	-2,3	
Zinslastquote (%)	---	---	---	---	---	
Personalkostenquote (%)	762,9	878,9	771,2	926,2	857,7	
Spezifische Daten						
Veröffentlichungen	Anz.	462	457	447	595	580
Dissertationen	Anz.	34	31	27	29	30
Schutzrechtsbestand	Anz.	215	251	271	286	345
Unternehmenskooperationen	Anz.	135	69	53	128	181
wissenschaftliche Kooperationen	Anz.	252	137	231	248	190



Ferdinand-Schultze-Straße 71
13055 Berlin

Telefon: (030) 54 64 - 0
Telefax: (030) 54 64 - 12 60
www: www.howoge.de
E-Mail: info@howoge.de

Gegenstand des Unternehmens

Betreiben von Immobiliengeschäften jedweder Art, insbesondere die Errichtung und Bewirtschaftung von Wohnungen, die nach Größe, Ausstattung und Preis für breite Schichten der Bevölkerung geeignet sind, mit dem Ziel einer ausreichenden Wohnungsversorgung aller Bevölkerungsschichten (u.a.).

Fachliche Zuständigkeit Senatsverwaltung für Stadtentwicklung und Wohnen

Nominalkapital 25.000.000,00 EUR davon Gesellschafter
Land Berlin 100,00%

Unmittelbare Beteiligungen

Firma und Sitz des Unternehmens	Nominalkapital Mio. EUR	Beteiligung %
HOWOGE Servicegesellschaft mbH, Berlin	0,23	100,00
HOWOGE Wärme GmbH, Berlin	0,50	100,00
KRAMER + KRAMER Bau- und Projektmanagement GmbH, Berlin	0,03	100,00
Wohnungsbaugesellschaft Lichtenberg mbH, Berlin	20,00	100,00
Entwicklungsgesellschaft Elisabeth-Aue GmbH, Berlin	0,50	50,00

Geschäftsführung

Name	Beschäftigungszeit- raum 2017	Vertragslaufzeit bis
Felgenhauer, Thomas	15.09. - 31.12.	09/2020
Frensch, Stefanie	ganzjährig	03/2019
<i>Ausgeschieden:</i> Eltrop, Sophia	01.01. - 23.04.	

Vergütung in TEUR

Name	Grundgehalt	Tantieme für Vj.	Altersvorsorge	Sonstige Bezüge	Gesamtbezüge 2017
Felgenhauer, Thomas	53		8	1	62
Frensch, Stefanie	180	68	27	12	287
<i>Ausgeschieden:</i> Eltrop, Sophia	57	68	8	3	136

Aufsichtsrat

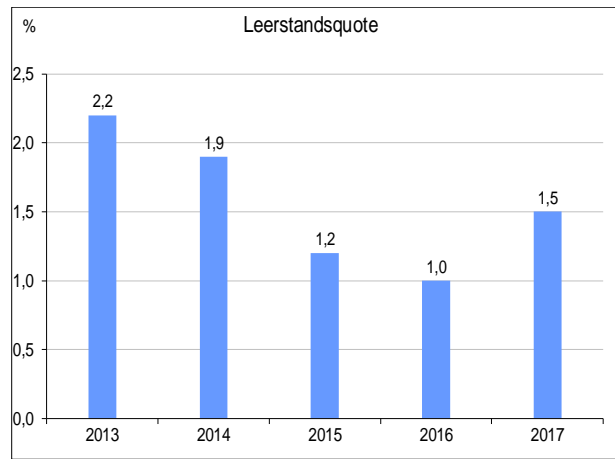
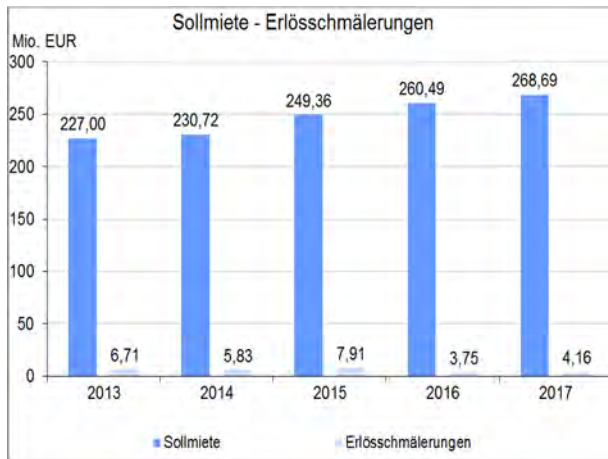
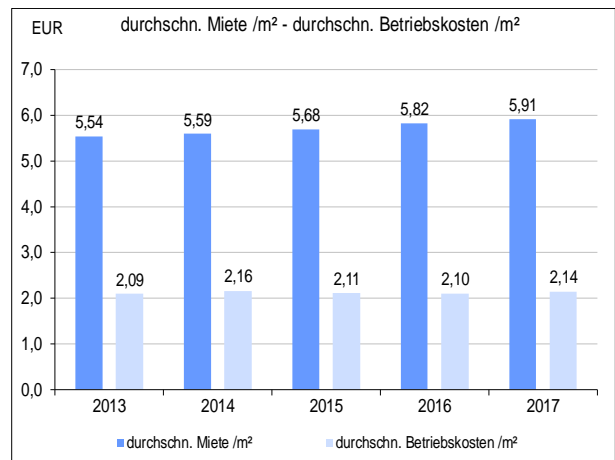
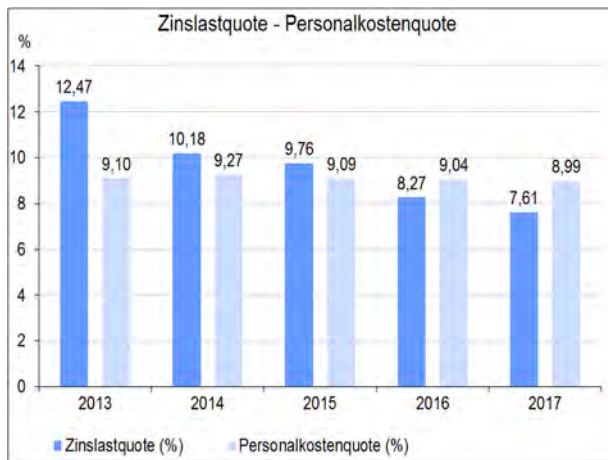
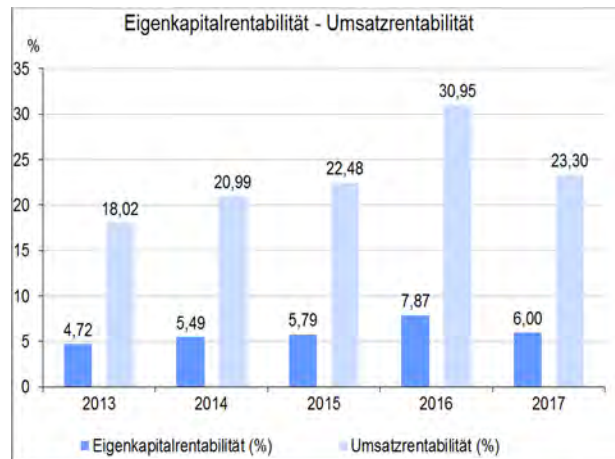
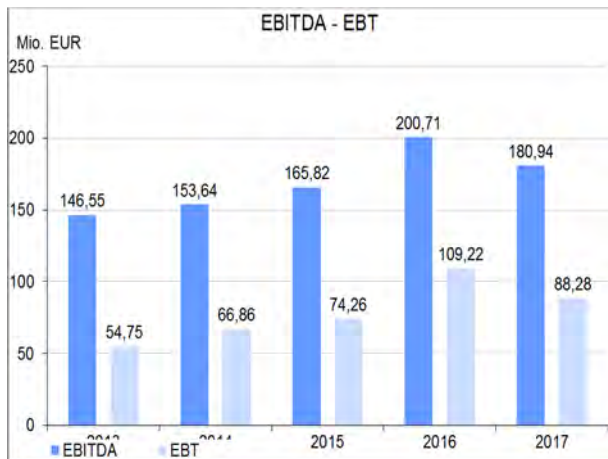
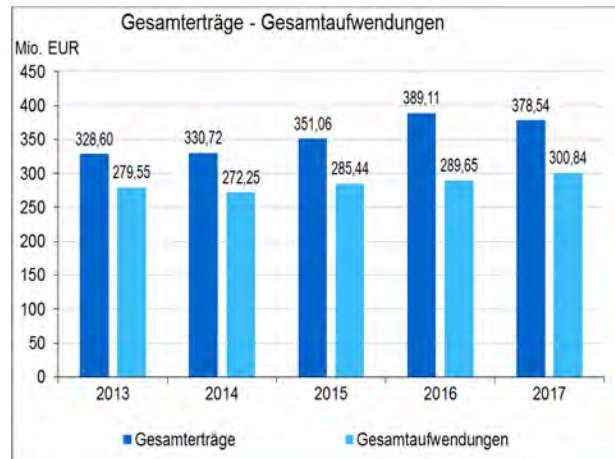
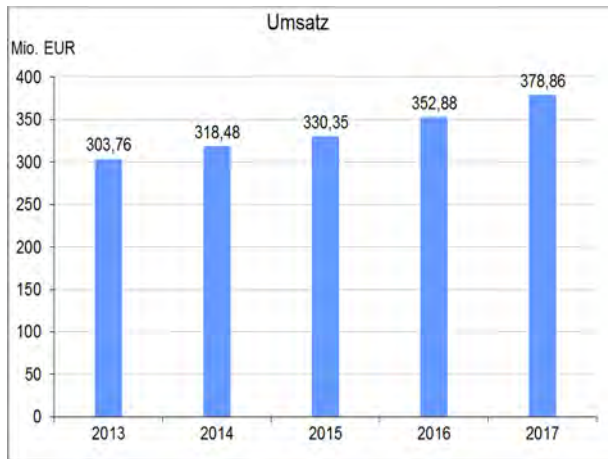
Name	Funktion	Gesamtbezüge 2017 in TEUR		Mandatszeit			
N.N.	Vorsitzende		Vertr. Bln.	2018/2020			
Altenwerth, Johannes	Stellv. Vorsitzender	5	Vertr. Bln.	2017/2020			
Buschmann, Babett		4	Vertr. Bln.	2017/2020			
Feiler, Klaus, Staatssekretär		4	Vertr. Bln.	2017/2020			
Herdrich, Inga		5	Vertr. Bln.	2010/2020			
Lorenz, Jörn		5	AN	2005/2020			
Scheel, Sebastian, Staatssekretär		4	Vertr. Bln.	2017/2020			
Sparmann, Frank		5	AN	2015/2020			
Wittke, Kerstin		5	AN	2000/2020			
Gesellschafter Berlin: Verhältnis weiblich/männlich Aufsichtsratsmitglieder			2018 2/3	2017 3/4	2016 3/3	2015 3/3	2014 3/3

Sonstige Angaben zum Unternehmen

Die Wirtschaftsdaten sind Konzernangaben.

Unternehmensdaten (in Mio. €)

Bilanz		2017	2016	2015	2014	2013
Bilanzsumme		2.918,48	2.784,06	2.544,62	2.465,14	2.254,59
Anlagevermögen		2.776,69	2.619,04	2.415,16	2.310,77	2.115,82
Sachanlagen		2.706,00	2.554,70	2.356,61	2.256,03	2.065,28
Finanzanlagen		66,16	61,93	57,89	53,89	49,92
Umlaufvermögen		139,68	162,70	126,88	151,55	135,70
Eigenkapital		1.472,47	1.388,09	1.282,07	1.217,45	1.159,70
Rücklagen		1.367,48	1.263,40	1.191,08	1.133,73	1.085,40
Sonderposten für Zuschüsse		---	---	---	---	---
Fremdkapital		1.438,93	1.388,80	1.255,23	1.240,27	1.087,41
Rückstellungen		25,49	22,75	29,56	23,93	26,20
Verbindlichkeiten		1.413,44	1.366,05	1.225,67	1.216,34	1.061,20
Kreditverbindlichkeiten		1.299,34	1.232,33	1.098,37	1.087,39	943,61
GuV						
Gesamterträge		378,54	389,11	351,06	330,72	328,60
Umsatzerlöse		378,86	352,88	330,35	318,48	303,76
Übrige Erträge		-0,32	36,23	20,71	12,24	24,84
Gesamtaufwendungen		300,84	289,65	285,44	272,25	279,55
Personalaufwand		34,06	31,92	30,04	29,52	27,64
Abschreibungen		63,87	62,37	59,46	54,53	54,27
Zinsaufwand		28,82	29,18	32,23	32,43	37,87
Übrige Aufwendungen		174,09	166,19	163,71	155,77	159,78
EBITDA		180,94	200,71	165,82	153,64	146,55
EBT		88,28	109,22	74,26	66,86	54,75
Jahresergebnis		77,69	99,46	65,62	58,47	49,05
Gewinnabführung		---	---	1,00	1,00	1,00
Beschäftigte						
Beschäftigte		643	630	610	585	581
Auszubildende		26	28	29	26	21
Allgemeine Daten						
Zuführungen		0,73	0,12	0,39	0,72	1,07
Zuführungen Land Berlin		0,09	0,12	0,39	0,72	1,07
Investitionen		208,67	239,26	147,85	241,86	71,14
Investitionsquote (%)		7,71	9,37	6,27	10,72	3,44
Umsatz pro Vollzeitkraft (TEUR)		589	560	542	544	523
Eigenkapitalquote (%)		50,5	49,9	50,4	49,4	51,4
Eigenkapitalrentabilität (%)		6,0	7,9	5,8	5,5	4,7
Umsatzrentabilität (%)		23,3	31,0	22,5	21,0	18,0
Zinslastquote (%)		7,6	8,3	9,8	10,2	12,5
Personalkostenquote (%)		9,0	9,0	9,1	9,3	9,1
Spezifische Daten						
verwaltete Wohnungen	Anz.	60.323	59.556	58.120	58.692	59.275
Eigenbestand Wohnungen	Anz.	59.673	58.906	57.470	54.175	54.134
durchschn. Miete /m ²	€	5,91	5,82	5,68	5,59	5,54
durchschn. Betriebskosten /m ²	€	2,14	2,10	2,11	2,16	2,09
Leerstandsquote	%	1,5	1,0	1,2	1,9	2,2
Sollmiete	Mio. €	268,69	260,49	249,36	230,72	227,00
Erlösschmälerungen	Mio. €	4,16	3,75	7,91	5,83	6,71
Ist-Miete	Mio. €	264,53	256,74	241,45	224,89	220,30



Bundesallee 210
10719 Berlin

Telefon: (030) 21 25 - 0
Telefax: (030) 21 25 - 20 20
www: www.ibb.de
E-Mail: Isabelle.Ziesche@ibb.de

Gegenstand des Unternehmens

Die Investitionsbank ist die Förderbank des Landes Berlin. Sie hat das Land Berlin bei der Erfüllung seiner öffentlichen Aufgaben zu unterstützen. In diesem Rahmen obliegt der Investitionsbank die Durchführung eines effizienten Bestandsmanagements im Bereich der Immobilienförderung sowie die monetäre Wirtschaftsförderung mit Schwerpunkt auf der Förderung des Berliner Mittelstandes.

Fachliche Zuständigkeit Senatsverwaltung für Wirtschaft, Energie und Betriebe

Nominalkapital 300.000.000,00 EUR davon Träger
Land Berlin 100,00%

Unmittelbare Beteiligungen

Firma und Sitz des Unternehmens	Nominalkapital Mio. EUR	Beteiligung %
IBB Beteiligungsgesellschaft mbH, Berlin	0,03	100,00
IBB Business Team GmbH, Berlin	0,03	100,00
ipal Gesellschaft für Patentverwertung Berlin mbH, Berlin	0,05	100,00
Medienboard Berlin-Brandenburg GmbH, Potsdam	0,06	50,00
Berlin Partner für Wirtschaft und Technologie GmbH	0,86	31,51
BerlinOnline Stadtportal GmbH & Co.KG	0,06	25,20
BerlinOnline Stadtportalbeteiligungsges. mbH	0,03	25,20
Berlin Tourismus & Kongress GmbH, Berlin	0,51	25,00
Peppermint CBF 1 GmbH & Co. KG, Berlin	0,24	20,00

Vorstand

Name	Beschäftigungszeit- raum 2017	Vertragslaufzeit bis
Allerkamp, Jürgen, Dr.	ganzjährig	06/2020
Kardorf, Sonja	ganzjährig	08/2018

Vergütung in TEUR

Name	Grundgehalt	Tantieme für Vj.	Altersvorsorge	Sonstige Bezüge	Gesamtbezüge 2017
Allerkamp, Jürgen, Dr.	408	100		10	518
Kardorf, Sonja	310	80		10	400

Verwaltungsrat

Name	Funktion	Gesamtbezüge 2017 in TEUR		Mandatszeit
Pop, Ramona, Senatorin	Vorsitzende	11	Vertr. Bln.	2017/2022
Lompscher, Katrin, Senatorin	Stellv. Vorsitzende	7	Vertr. Bln.	2017/2022
Bernstein, Nadja		8	AN	2013/2020
Bomke, Michael		9	AN	2004/2020
Eder von Grafenstein, Michaela Maria		8	Vertr. Bln.	2014/2022
Kern, Maren		6	Vertr. Bln.	2015/2022
Kollatz, Matthias, Dr., Senator		7	Vertr. Bln.	2017/2022
Reinelt, Iris, Dr.		3	Vertr. Bln.	2017/2022
Schuster, Tom		6	AN	2017/2020

Gesellschafter Berlin: Verhältnis weiblich/männlich Verwaltungsratsmitglieder

2018	2017	2016	2015	2014
5/1	4/1	4/2	3/2	3/2

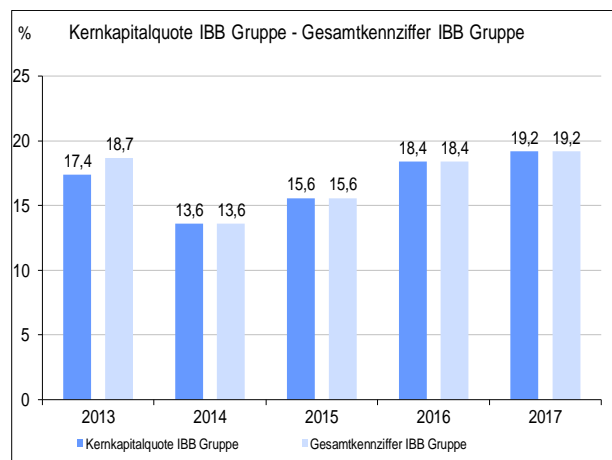
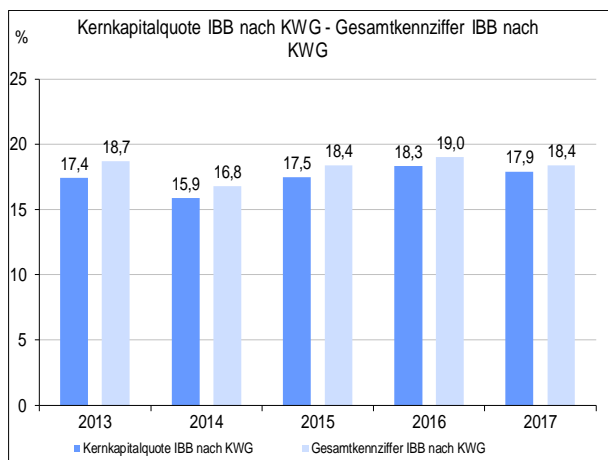
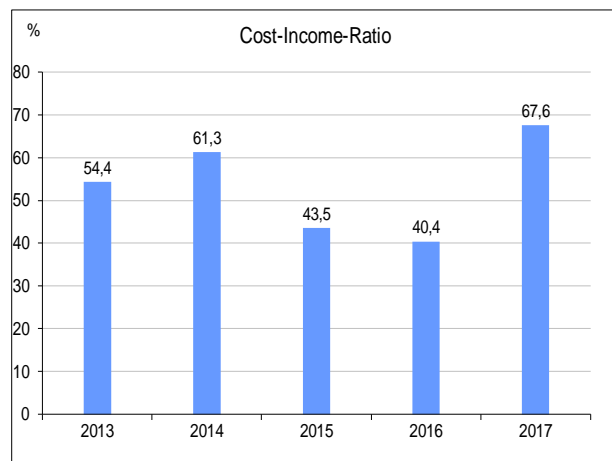
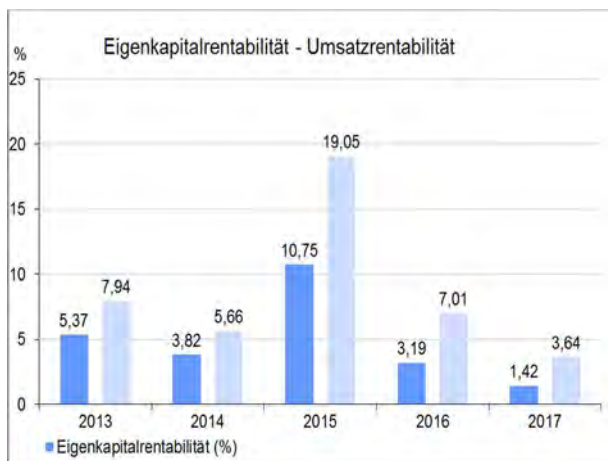
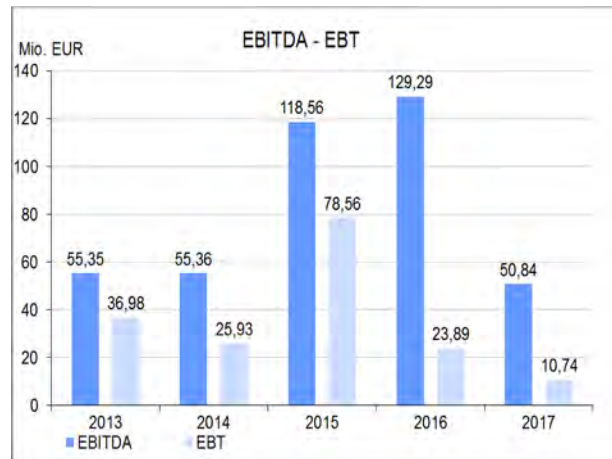
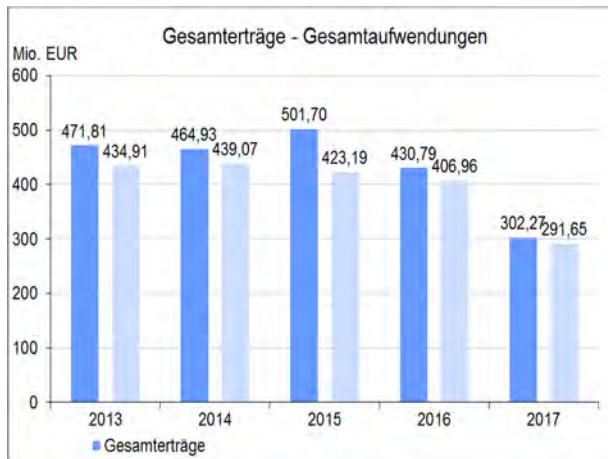
Sonstige Angaben zum Unternehmen

Bei der Kennzahlenberechnung werden die Erträge aus Zins-, Provisions- und Finanzgeschäften als "Umsatz" zugrunde gelegt.

Bei der modifizierten EBITDA Berechnung wurden die Aufwendungen aus Zins-, Provisions- und Finanzgeschäften als "Materialaufwand" der Bank berücksichtigt.

Unternehmensdaten (in Mio. €)

Bilanz	2017	2016	2015	2014	2013	
Bilanzsumme	17.671,6	17.979,6	19.133,3	20.147,7	20.466,5	
Sachanlagen und Beteiligungen	398,4	370,9	329,7	445,6	423,4	
Forderungen	17.202,6	17.564,8	18.769,2	19.657,2	19.989,9	
Barreserven	35,3	26,7	15,4	21,2	24,3	
Sonstige Vermögensgegenstände	2,0	2,1	1,5	1,2	1,3	
Eigenkapital	755,8	748,0	730,7	678,0	689,1	
Rücklagen	445,2	424,2	352,2	352,2	352,2	
Fonds für allgemeine Bankrisiken	249,3	249,3	204,3	204,3	204,3	
Fremdkapital	16.340,7	16.676,3	17.900,9	18.988,5	19.299,6	
Rückstellungen	181,1	183,6	178,0	193,5	176,8	
Verbindlichkeiten	16.159,6	16.492,8	17.722,9	18.795,1	19.122,8	
GuV						
Gesamterträge	302,3	430,8	501,7	464,9	471,8	
Umsatzerlöse	295,2	340,8	412,4	458,0	465,6	
Übrige Erträge	7,1	90,0	89,3	7,0	6,2	
Gesamtaufwendungen	291,6	407,0	423,2	439,1	434,9	
Personalaufwand	49,5	50,4	49,1	48,5	50,3	
Abschreibungen	40,2	105,5	40,0	29,4	18,4	
Zinsaufwand	159,1	195,9	267,0	302,8	314,7	
Übrige Aufwendungen	42,9	55,1	67,1	58,3	51,5	
EBITDA	50,8	129,3	118,6	55,4	55,4	
EBT	10,7	23,9	78,6	25,9	37,0	
Jahresergebnis	10,6	23,8	78,5	25,9	36,9	
Gewinnabführung	2,7	2,8	6,5	25,9	44,8	
Beschäftigte	577	575	580	576	582	
Auszubildende	33	31	30	32	33	
Allgemeine Daten						
Zuführungen	---	---	---	---	---	
Zuführungen Land Berlin	---	---	---	---	---	
Investitionen	2,20	2,16	3,63	2,85	1,61	
Investitionsquote (%)	---	---	---	---	---	
Umsatz pro Vollzeitkraft (TEUR)	1	1	1	1	1	
Eigenkapitalquote (%)	4,3	4,2	3,8	3,4	3,4	
Eigenkapitalrentabilität (%)	1,4	3,2	10,8	3,8	5,4	
Umsatzrentabilität (%)	3,6	7,0	19,0	5,7	7,9	
Zinslastquote (%)	---	---	---	---	---	
Personalkostenquote (%)	16,8	14,8	11,9	10,6	10,8	
Spezifische Daten						
Cost-Income-Ratio	%	67,6	40,4	43,5	61,3	54,4
Kernkapitalquote IBB nach KWG	%	17,9	18,3	17,5	15,9	17,4
Gesamtkennziffer IBB nach KWG	%	18,4	19,0	18,4	16,8	18,7
Kernkapitalquote IBB Gruppe	%	19,2	18,4	15,6	13,6	17,4
Gesamtkennziffer IBB Gruppe	%	19,2	18,4	15,6	13,6	18,7



Verwaltungsrat

Name	Funktion	Gesamtbezüge 2017 in TEUR	Mandatszeit
Smentek, Sabine, Staatssekretärin	Vorsitzende	Vertr. Bln.	2017/2020
Goetsch, Ute N.N.	Stellv. Vorsitzende	Vertr. Bln.	2014/2020 --/ --
Rickerts, Christian, Staatssekretär		Vertr. Bln.	2017/2020
Schworck, Oliver, Bezirksstadtrat		Vertr. Bln.	2007/2020

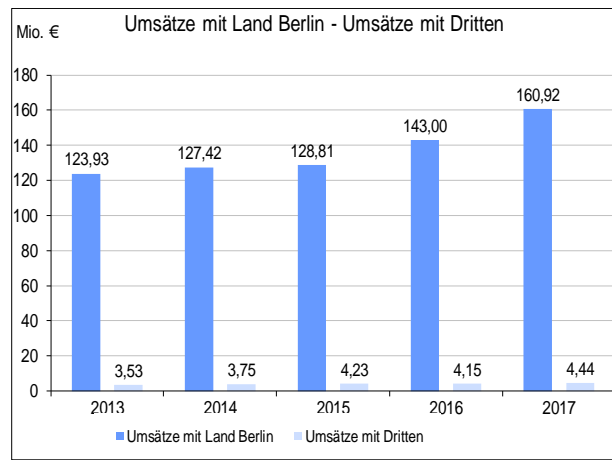
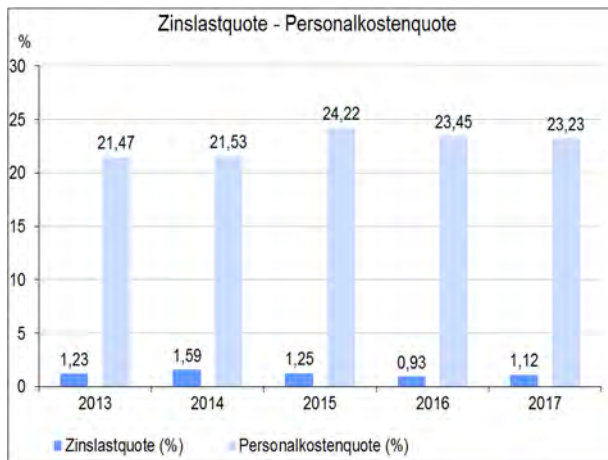
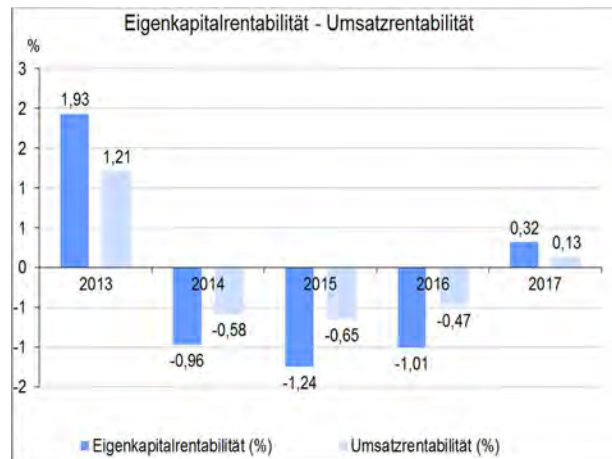
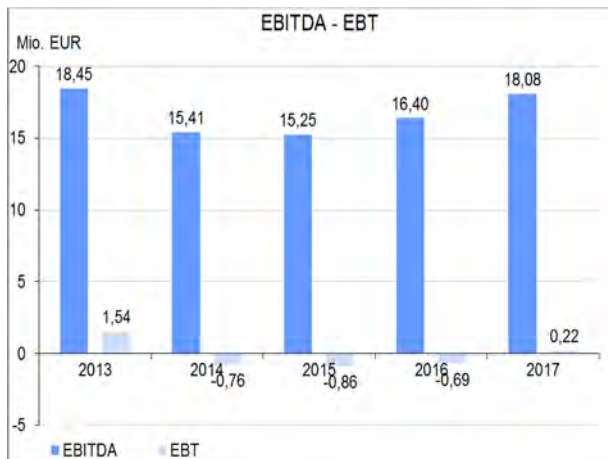
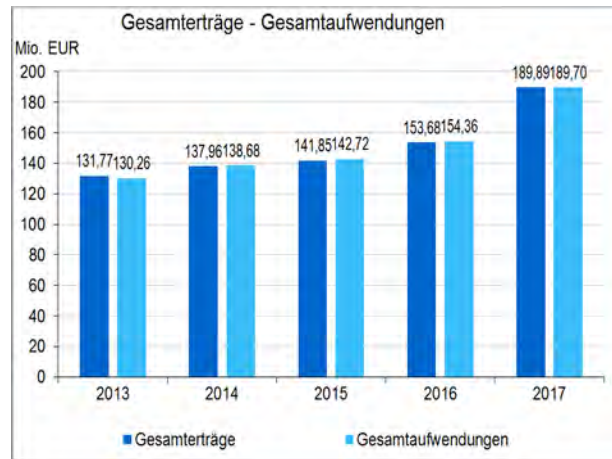
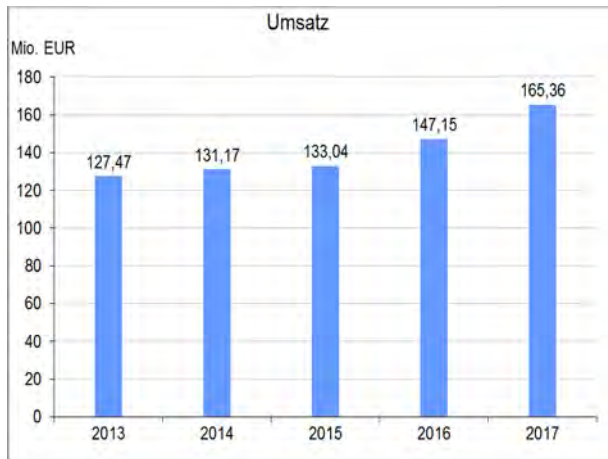
Die Mitglieder des Verwaltungsrats erhalten für ihre Tätigkeit keine Vergütung.

Gesellschafter Berlin: Verhältnis weiblich/männlich Verwaltungsratsmitglieder

2018	2017	2016	2015	2014
2/2	2/3	2/3	2/3	1/4

Unternehmensdaten (in Mio. €)

Bilanz		2017	2016	2015	2014	2013
Bilanzsumme		169,77	142,80	143,05	142,86	146,76
Anlagevermögen		112,98	98,32	98,74	95,87	88,32
Sachanlagen		92,24	84,17	83,80	81,60	72,26
Finanzanlagen		2,56	3,07	3,58	4,09	4,60
Umlaufvermögen		50,11	33,79	34,19	39,11	51,98
Eigenkapital		68,54	68,34	69,03	79,10	79,82
Rücklagen		3,97	4,20	4,54	13,05	9,70
Sonderposten für Zuschüsse		24,11	8,43	7,98	7,23	7,34
Fremdkapital		71,90	55,74	52,98	44,28	46,48
Rückstellungen		33,44	29,21	25,22	22,14	19,63
Verbindlichkeiten		38,46	26,53	27,75	22,14	26,85
Kreditverbindlichkeiten		---	---	---	---	---
GuV						
Gesamterträge		189,89	153,68	141,85	137,96	131,77
Umsatzerlöse		165,36	147,15	133,04	131,17	127,47
Übrige Erträge		24,53	6,52	8,81	6,79	4,30
Gesamtaufwendungen		189,70	154,36	142,72	138,68	130,26
Personalaufwand		38,42	34,51	32,22	28,24	27,37
Abschreibungen		16,22	16,01	14,79	14,38	15,70
Zinsaufwand		1,86	1,37	1,66	2,09	1,57
Übrige Aufwendungen		133,20	102,47	94,05	93,98	85,62
EBITDA		18,08	16,40	15,25	15,41	18,45
EBT		0,22	-0,69	-0,86	-0,76	1,54
Jahresergebnis		0,20	-0,69	-0,87	-0,73	1,51
Gewinnabführung		---	---	---	---	---
Beschäftigte						
Beschäftigte		639	609	583	528	499
Auszubildende		52	44	34	25	22
Allgemeine Daten						
Zuführungen		---	---	---	---	---
Zuführungen Land Berlin		---	---	---	---	---
Investitionen		31,49	17,22	18,21	22,48	17,46
Investitionsquote (%)		34,13	20,46	21,74	27,55	24,16
Umsatz pro Vollzeitkraft (TEUR)		259	242	228	249	256
Eigenkapitalquote (%)		40,4	47,9	48,3	55,4	54,4
Eigenkapitalrentabilität (%)		0,3	-1,0	-1,2	-1,0	1,9
Umsatzrentabilität (%)		0,1	-0,5	-0,6	-0,6	1,2
Zinslastquote (%)		1,1	0,9	1,2	1,6	1,2
Personalkostenquote (%)		23,2	23,5	24,2	21,5	21,5
Spezifische Daten						
Umsätze mit Land Berlin	Mio. €	160,92	143,00	128,81	127,42	123,93
Umsätze mit Dritten	Mio. €	4,44	4,15	4,23	3,75	3,53
Lichtwellenleiternetz (Datenverbindungen)	km	1.092	1.086	1.062	1.047	1.005
verwaltete Kabelführungssysteme	km	938	933	922	910	907
betreute PC-Arbeitsplätze (ca.)	Anz.	12.500	19.972	12.579	12.503	12.301



**Kinder- und Jugendfreizeitzentrum
Wuhlheide - Landesmusikakademie -
gemeinnützige Betriebsgesellschaft
mbH**



Straße zum FEZ 2
12459 Berlin

Telefon: (030) 53 071 200
Telefax: (030) 53 071 111
www: www.fez-berlin.de
E-Mail: t.liljeberg@fez-berlin.de

Gegenstand des Unternehmens

Die Gesellschaft verfolgt unmittelbar und ausschließlich gemeinnützige Zwecke im Sinne des Dritten Abschnittes des zweiten Teils der Abgabenordnung 1977 (BGBl. 1976 I S. 613 / BVBl. 1976 S. 582). Diese Zwecke sind:

- a) Die Förderung der Entwicklung und Erziehung junger Menschen zu eigenverantwortlichen und gemeinschaftsfähigen Persönlichkeiten.
- b) Bereitstellung von Angeboten im Sinne des § 11 Kinder- und Jugendhilfegesetz (SGB VIII), insbesondere in der
 - außerschulischen Jugendbildung mit allgemeiner, kultureller, technischer, politischer, naturkundlicher, sozialer und gesundheitlicher Bildung,
 - Jugendarbeit in Sport, Spiel und Geselligkeit,
 - schul- und familienbezogene Jugendarbeit,
 - internationale Jugendarbeit
 - Kinder- und Jugenderholung
- c) Die Förderung der Laienmusikkultur.

Hierzu betreibt die Gesellschaft ein Hauptgebäude und umgebende Gebäude und Anlagen zur Ausgestaltung eines Kinder- und Jugendfreizeitentrums sowie der Landesmusikakademie Berlin.

Fachliche Zuständigkeit Senatsverwaltung für Bildung, Jugend und Familie

Nominalkapital 25.600,00 EUR davon	Gesellschafter Land Berlin	100,00%
------------------------------------	-------------------------------	---------

Unmittelbare Beteiligungen

Firma und Sitz des Unternehmens	Nominalkapital Mio. EUR	Beteiligung %
keine		

Geschäftsführung

Name	Beschäftigungszeit- raum 2017	Vertragslaufzeit bis
Liljeberg-Markuse, Thomas	ganzjährig	12/2019
Litty, Joachim	ganzjährig	07/2020

Vergütung in TEUR

Name	Grundgehalt	Tantieme für Vj.	Altersvorsorge	Sonstige Bezüge	Gesamtbezüge 2017
Liljeberg-Markuse, Thomas	68			15	84
Litty, Joachim	68			15	84

Aufsichtsrat

Name	Funktion	Gesamtbezüge 2017 in TEUR	Mandatszeit
Klebba, Sigrid, Staatssekretärin	Vorsitzende	Vertr. Bln.	2010/2022
Ceglarek, Renée		Vertr. Bln.	2012/2022
Flader, Cornelia		Vertr. Bln.	2017/2022
Kandziora, Jens		Vertr. Bln.	2012/2022
Kolland, Hubert, Dr.		Vertr. Bln.	2011/2022
Schönherr-Heinrich, Claudia		Vertr. Bln.	2017/2022

Die Mitglieder des Aufsichtsrats erhalten für ihre Tätigkeit keine Vergütung.

Gesellschafter Berlin: Verhältnis weiblich/männlich Aufsichtsratsmitglieder

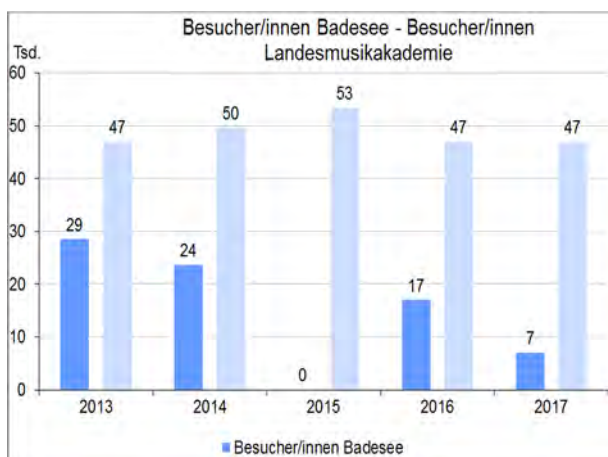
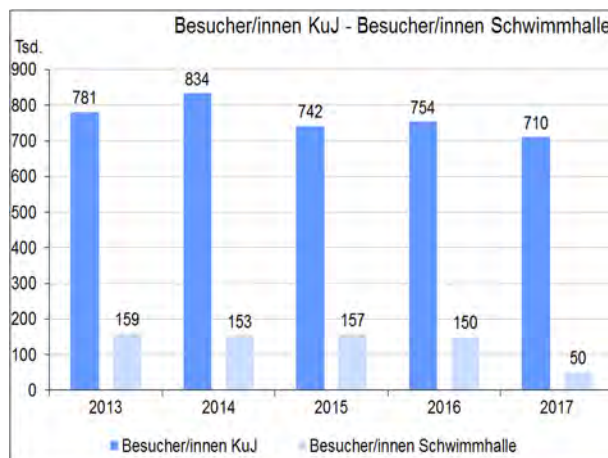
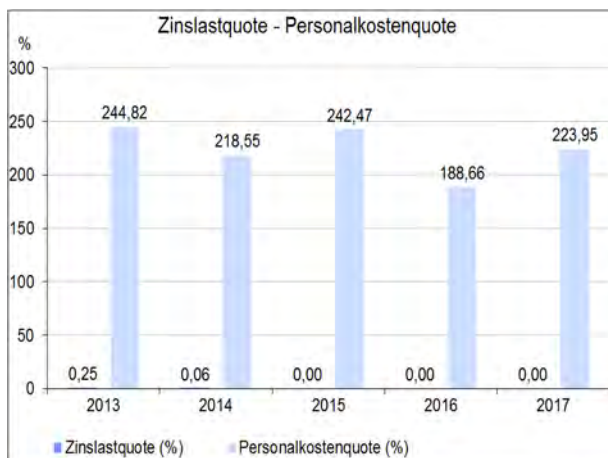
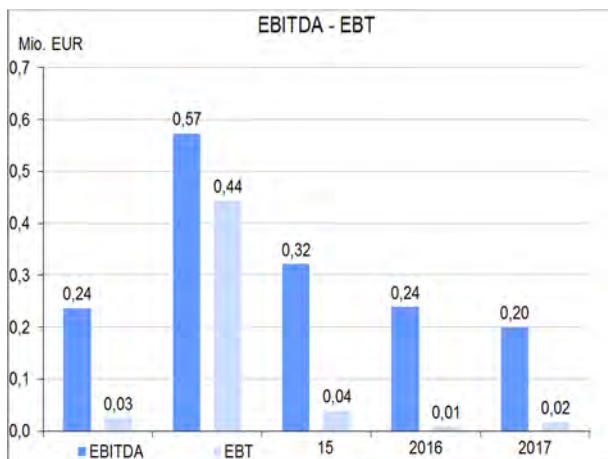
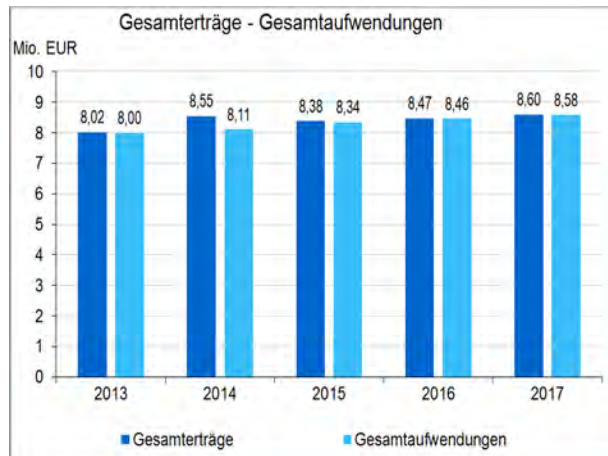
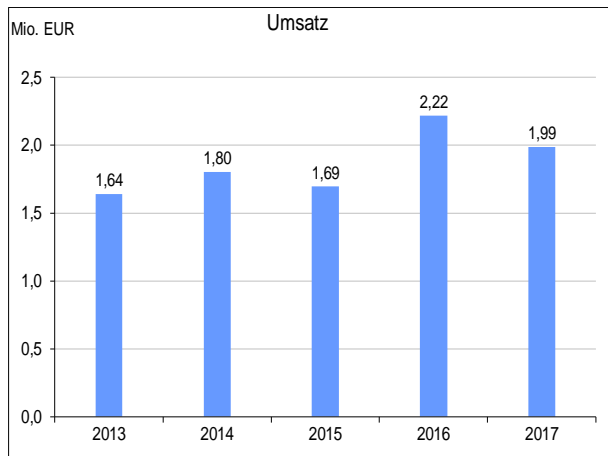
2018	2017	2016	2015	2014
4/2	4/2	2/4	2/3	2/4

Sonstige Angaben zum Unternehmen

Das Unternehmen wies im Jahr 2017 einen nicht durch Eigenkapital gedeckten Fehlbetrag von 0,04 Mio. EURO (Vj. 0,05 Mio. EURO) aus. Die Wirtschaftsdaten 2017 sind vorläufig.

Unternehmensdaten (in Mio. €)

Bilanz	2017	2016	2015	2014	2013	
Bilanzsumme	1,05	1,11	1,22	1,28	1,66	
Anlagevermögen	0,86	0,92	0,99	1,02	0,97	
Sachanlagen	0,74	0,79	0,86	0,88	0,97	
Finanzanlagen	---	---	---	---	---	
Umlaufvermögen	0,16	0,13	0,16	0,15	0,15	
Eigenkapital	---	---	---	---	---	
Rücklagen	---	---	---	---	---	
Sonderposten für Zuschüsse	0,86	0,92	0,99	1,02	0,97	
Fremdkapital	0,19	0,18	0,22	0,24	0,68	
Rückstellungen	0,09	0,10	0,09	0,13	0,38	
Verbindlichkeiten	0,10	0,08	0,13	0,12	0,30	
Kreditverbindlichkeiten	---	---	---	---	---	
GuV						
Gesamterträge	8,60	8,47	8,38	8,55	8,02	
Umsatzerlöse	1,99	2,22	1,69	1,80	1,64	
Übrige Erträge	6,61	6,26	6,69	6,75	6,38	
Gesamtaufwendungen	8,58	8,46	8,34	8,11	8,00	
Personalaufwand	4,45	4,18	4,11	3,94	4,02	
Abschreibungen	0,18	0,23	0,28	0,22	0,23	
Zinsaufwand	---	---	---	0,00	0,00	
Übrige Aufwendungen	3,94	4,05	3,95	3,95	3,75	
EBITDA	0,20	0,24	0,32	0,57	0,24	
EBT	0,02	0,01	0,04	0,44	0,03	
Jahresergebnis	0,02	0,01	0,04	0,44	0,03	
Gewinnabführung	---	---	---	---	---	
Beschäftigte	91	92	93	94	93	
Auszubildende	8	9	10	10	10	
Allgemeine Daten						
Zuführungen	6,32	5,96	5,97	6,04	5,82	
Zuführungen Land Berlin	6,32	5,96	5,97	6,04	5,82	
Investitionen	0,12	0,16	0,26	0,27	0,14	
Investitionsquote (%)	15,78	20,30	30,27	30,72	14,75	
Umsatz pro Vollzeitkraft (TEUR)	22	24	18	19	18	
Eigenkapitalquote (%)	---	---	---	---	---	
Eigenkapitalrentabilität (%)	---	---	---	---	---	
Umsatzrentabilität (%)	0,8	0,4	2,3	24,6	1,5	
Zinslastquote (%)	---	---	---	0,1	0,2	
Personalkostenquote (%)	224,0	188,7	242,5	218,5	244,8	
Spezifische Daten						
Besucher/innen insgesamt	Tsd.	711	801	795	884	828
Besucher/innen KuJ	Tsd.	710	754	742	834	781
Besucher/innen Schwimmbhalle	Tsd.	50	150	157	153	159
Besucher/innen Badesees	Tsd.	7	17	---	24	29
Besucher/innen Landesmusikakademie	Tsd.	47	47	53	50	47



Klosterstraße 68
10179 Berlin

Telefon: (030) 247 49 - 700
Telefax: (030) 247 49 - 710
www: www.kulturprojekte-berlin.de
E-Mail: info@kulturprojekte-berlin.de

Gegenstand des Unternehmens

Zweck der Gesellschaft ist die Förderung von Kunst und Kultur sowie der Bildung auf diesem Gebiet. Die Aufgaben im Bereich Kunst und Kultur umfassen die Entwicklung, Produktion und Durchführung von kulturellen Veranstaltungen, insbesondere stadtweiten Großveranstaltungen sowie kulturellen Veranstaltungen im Rahmen des Kulturaustausches und von Städtepartnerschaften im Auftrag des Landes Berlin; den künstlerischen Betrieb, die Verwaltung und organisatorische Betreuung des Hauses in der Klosterstraße 68 im Bezirk Mitte sowie des Figuren- und Objekttheaters Schaubude Berlin; die Durchführung des Museumsdienstes Berlin; die Herausgabe von Fachpublikationen zu kulturellen Themen; den Betrieb und Unterhalt von Online-Portalen zur allgemeinen Information für die kulturelle Infrastruktur Berlins; den Betrieb und die Betreuung von Räumen, die im Eigentum oder Besitz des Landes Berlin stehen und die von Künstlern genutzt werden, soweit diese Aufgaben nicht direkt von der Senatsverwaltung für kulturelle Angelegenheiten wahrgenommen werden. Zu den Aufgaben im Bereich der kulturellen Bildung gehören die Entwicklung, Produktion, Durchführung und Finanzierung von kulturbildenden Veranstaltungen für Kinder, Jugendliche und Erwachsene; den Betrieb von dafür geeigneten Online-Portalen und die Herausgabe von Informationsbroschüren zu museumspädagogischen Veranstaltungen. Die Gesellschaft verfolgt ausschließlich und unmittelbar gemeinnützige Zwecke.

Fachliche Zuständigkeit Senatsverwaltung für Kultur und Europa

Nominalkapital 25.600,00 EUR davon	Gesellschafter Land Berlin	100,00%
------------------------------------	-------------------------------	---------

Unmittelbare Beteiligungen

Firma und Sitz des Unternehmens	Nominalkapital Mio. EUR	Beteiligung %
keine		

Geschäftsführung

Name	Beschäftigungszeit- raum 2017	Vertragslaufzeit bis
van Dülmen, Moritz	ganzjährig	12/2021

Vergütung in TEUR

Name	Grundgehalt	Tantieme für Vj.	Altersvorsorge	Sonstige Bezüge	Gesamtbezüge 2017
van Dülmen, Moritz	95	10			105

Aufsichtsrat

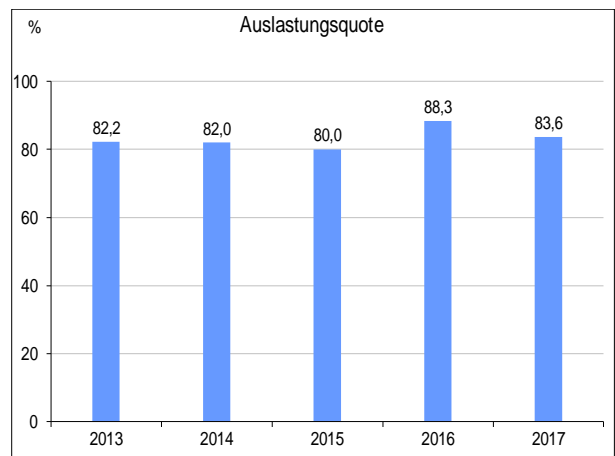
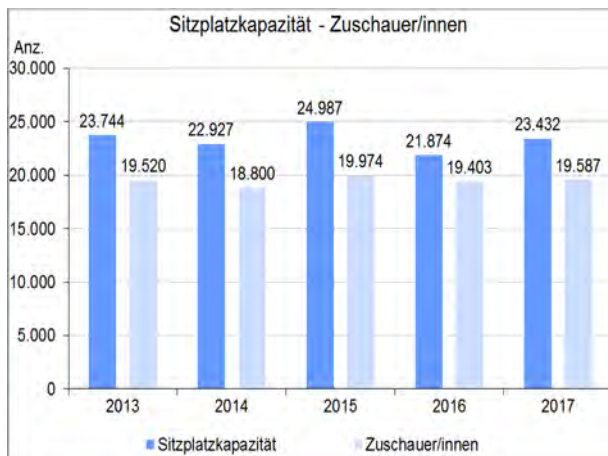
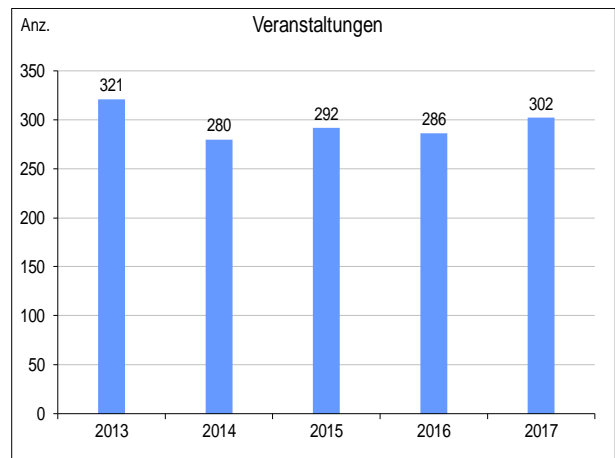
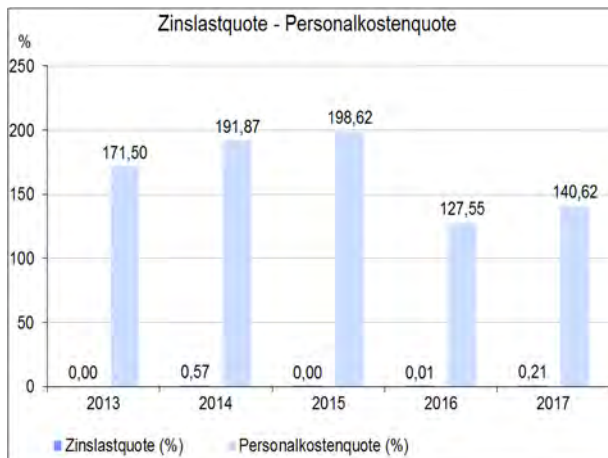
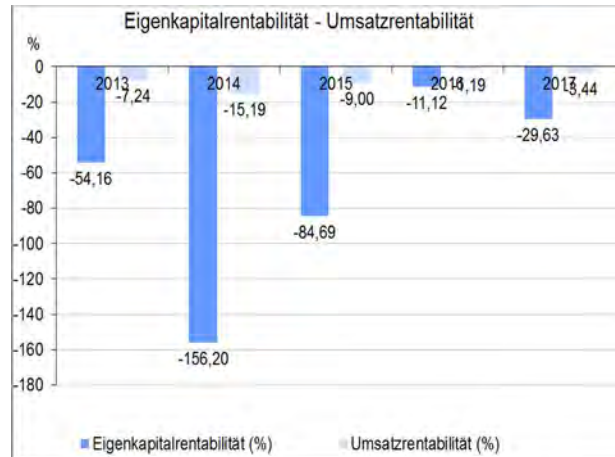
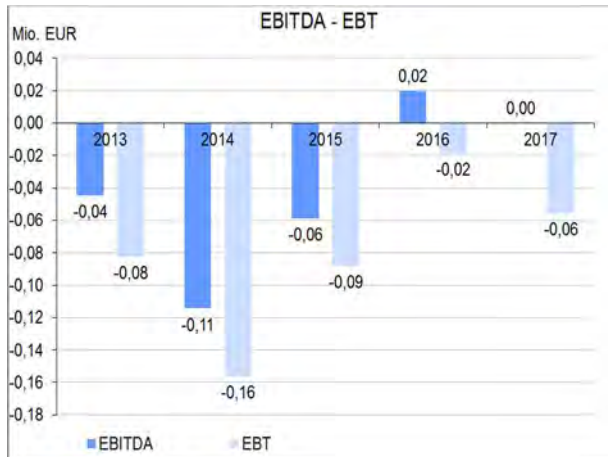
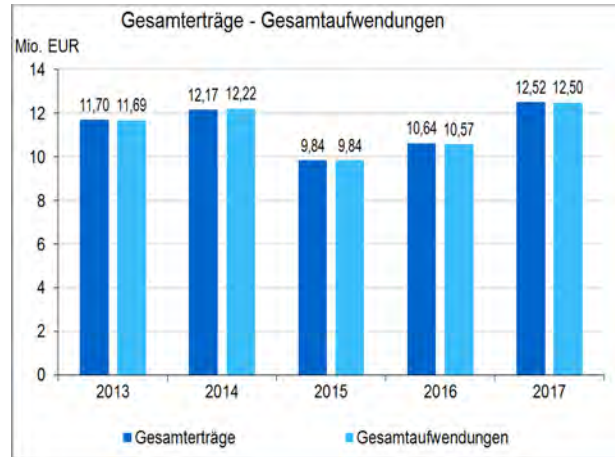
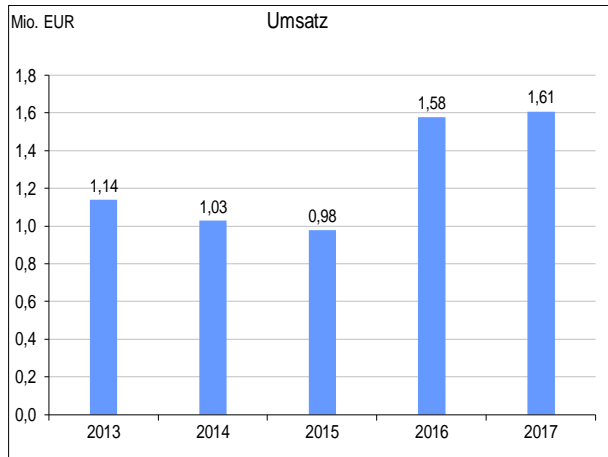
Name	Funktion	Gesamtbezüge 2017 in TEUR	Mandatszeit
Lederer, Klaus, Dr., Senator	Vorsitzender	Vertr. Bln.	2017/2018
Juretzka, Christa, Dr.	Stellv. Vorsitzende	Vertr. Bln.	2003/2018
Karasch, Ralf		Vertr. Bln.	2008/2018
Kretschmar, Ulrike		Vertr. Bln.	2007/2018
Mandel, Birgit, Prof. Dr.		Vertr. Bln.	2007/2018

Die Mitglieder des Aufsichtsrats erhalten für ihre Tätigkeit keine Vergütung.

Gesellschafter Berlin: Verhältnis weiblich/männlich Aufsichtsratsmitglieder	2018 3/2	2017 3/2	2016 3/2	2015 3/2	2014 3/2
---	-------------	-------------	-------------	-------------	-------------

Unternehmensdaten (in Mio. €)

Bilanz	2017	2016	2015	2014	2013	
Bilanzsumme	3,24	1,78	1,48	2,03	2,18	
Anlagevermögen	0,09	0,09	0,10	0,06	0,07	
Sachanlagen	0,08	0,06	0,06	0,05	0,06	
Finanzanlagen	---	---	---	---	---	
Umlaufvermögen	2,98	1,54	1,34	1,88	2,06	
Eigenkapital	0,19	0,17	0,10	0,10	0,15	
Rücklagen	0,11	0,12	0,07	0,06	0,12	
Sonderposten für Zuschüsse	0,09	0,09	0,10	0,06	0,07	
Fremdkapital	1,86	1,30	1,22	1,75	1,54	
Rückstellungen	0,16	0,12	0,14	0,20	0,14	
Verbindlichkeiten	1,70	1,18	1,09	1,56	1,39	
Kreditverbindlichkeiten	---	0,00	0,00	---	0,00	
GuV						
Gesamterträge	12,52	10,64	9,84	12,17	11,70	
Umsatzerlöse	1,61	1,58	0,98	1,03	1,14	
Übrige Erträge	10,91	9,06	8,86	11,14	10,56	
Gesamtaufwendungen	12,50	10,57	9,84	12,22	11,69	
Personalaufwand	2,26	2,01	1,94	1,98	1,95	
Abschreibungen	0,05	0,04	0,03	0,04	0,04	
Zinsaufwand	0,00	0,00	0,00	0,01	---	
Übrige Aufwendungen	10,18	8,52	7,87	10,20	9,70	
EBITDA	0,00	0,02	-0,06	-0,11	-0,04	
EBT	-0,06	-0,02	-0,09	-0,16	-0,08	
Jahresergebnis	0,02	0,06	0,00	-0,05	0,01	
Gewinnabführung	---	---	---	---	---	
Beschäftigte	63	63	62	72	65	
Auszubildende	2	2	2	2	2	
Allgemeine Daten						
Zuführungen	9,68	7,89	6,74	8,93	8,84	
Zuführungen Land Berlin	8,87	6,99	6,14	6,21	6,51	
Investitionen	0,05	0,04	0,08	0,03	0,03	
Investitionsquote (%)	64,84	59,19	136,92	55,50	53,43	
Umsatz pro Vollzeitkraft (TEUR)	26	25	16	14	18	
Eigenkapitalquote (%)	5,8	9,5	7,0	4,9	7,0	
Eigenkapitalrentabilität (%)	-29,6	-11,1	-84,7	-156,2	-54,2	
Umsatzrentabilität (%)	-3,4	-1,2	-9,0	-15,2	-7,2	
Zinslastquote (%)	0,2	0,0	0,0	0,6	---	
Personalkostenquote (%)	140,6	127,5	198,6	191,9	171,5	
Spezifische Daten						
Veranstaltungen	Anz.	302	286	292	280	321
Zuschauer/innen	Anz.	19.587	19.403	19.974	18.800	19.520
Sitzplatzkapazität	Anz.	23.432	21.874	24.987	22.927	23.744
Auslastungsquote	%	83,6	88,3	80,0	82,0	82,2



**Kunst- und Ausstellungshalle der
Bundesrepublik Deutschland - Ge-
sellschaft mit beschränkter Haftung**

BUNDESKUNSTHALLE



Friedrich-Ebert-Allee 4
53113 Bonn

Telefon: (0228) 91 71 - 0
Telefax: (0228) 23 41 54
www: www.bundeskunsthalle.de
E-Mail: info@bundeskunsthalle.de

Gegenstand des Unternehmens

Gegenstand der Gesellschaft ist es, die Kunst- und Ausstellungshalle der Bundesrepublik Deutschland zu betreiben und geistige und kulturelle Entwicklungen von nationaler und internationaler Bedeutung sichtbar zu machen, insbesondere durch Ausstellungen, die von der Gesellschaft veranstaltet oder - auch im Austausch - übernommen werden.

Fachliche Zuständigkeit Senatsverwaltung für Kultur und Europa

Nominalkapital 41.925,93 EUR davon

Gesellschafter	
Bundesrepublik Deutschland	60,96%
Freie Hansestadt Bremen	2,44%
Freie und Hansestadt Hamburg	2,44%
Freistaat Bayern	2,44%
Freistaat Sachsen	2,44%
Freistaat Thüringen	2,44%
Land Baden-Württemberg	2,44%
Land Berlin	2,44%
Land Brandenburg	2,44%
Land Hessen	2,44%
Land Mecklenburg-Vorpommern	2,44%
Land Niedersachsen	2,44%
Land Nordrhein-Westfalen	2,44%
Land Rheinland-Pfalz	2,44%
Land Sachsen-Anhalt	2,44%
Land Schleswig-Holstein	2,44%
Saarland	2,44%

Unmittelbare Beteiligungen

Firma und Sitz des Unternehmens	Nominalkapital Mio. EUR	Beteiligung %
GID – Gesellschaft für infrastrukturelle Dienste mbH	0,1	20,00

Geschäftsführung

Name	Beschäftigungszeit- raum 2017	Vertragslaufzeit bis
Schmeing, Patrick	---	k. A.
Wolfs, Reinier Carl	ganzjährig	k. A.
<i>Ausgeschieden:</i> Spies, Bernhard, Dr.	ganzjährig	

Vergütung in TEUR

Name	Grundgehalt	Tantieme für Vj.	Altersvorsorge	Sonstige Bezüge	Gesamtbezüge 2017
Schmeing, Patrick					---
Wolfs, Reinier Carl	121		8		129
<i>Ausgeschieden:</i> Spies, Bernhard, Dr.	108		7	21	136

Kuratorium

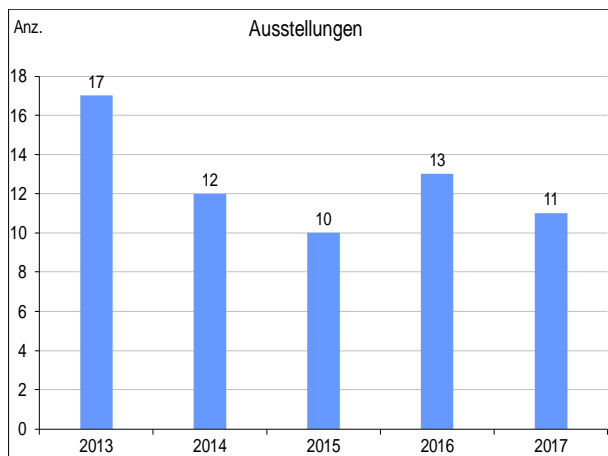
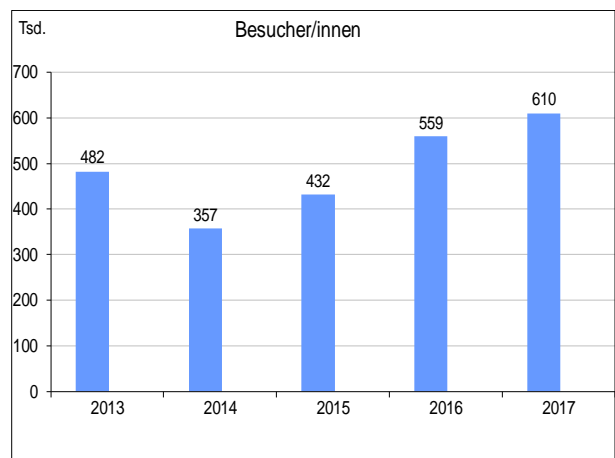
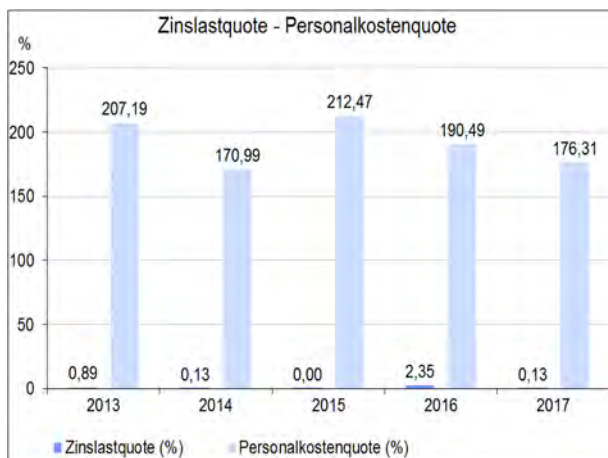
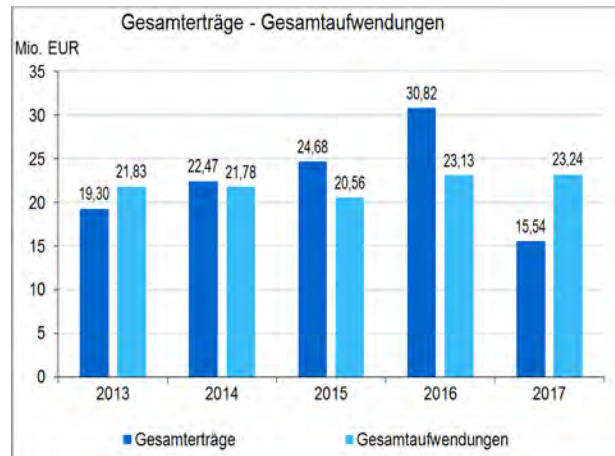
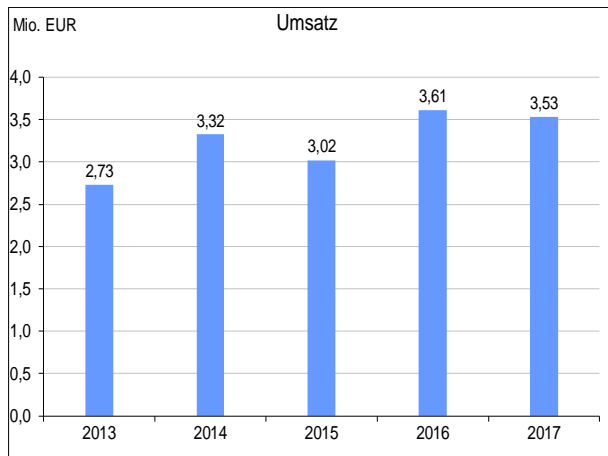
Name	Funktion	Gesamtbezüge 2017 in TEUR	Mandatszeit
Winands, Günter, Dr.	Vorsitzender		Mitges. 2013/2018
Kaluza, Hildegard, Dr.	Stellv. Vorsitzende		Mitges. 2015/2018
Bias-Engels, Sigrid, Dr.			Mitges. 2005/2018
Früh, Thomas			Mitges. 2013/2018
Haugg, Kornelia			Mitges. 2017/2018
Kraus, Christoph			Mitges. 2013/2018
Reiffenstuel, Michael			Mitges. 2015/2018
Schmitteckert, Günter			Mitges. 2007/2018
Schulz-Hombach, Stephanie, Dr.			Mitges. 2016/2018

Die Mitglieder des Kuratoriums erhalten für ihre Tätigkeit keine Vergütung.

Gesellschafter Berlin: Verhältnis weiblich/männlich Kuratoriumsmitglieder	2018 0/0	2017 0/0	2016 0/0	2015 0/0	2014 0/0
---	-------------	-------------	-------------	-------------	-------------

Unternehmensdaten (in Mio. €)

Bilanz	2017	2016	2015	2014	2013
Bilanzsumme	9,39	18,45	8,58	4,29	3,84
Anlagevermögen	0,02	0,02	---	---	---
Sachanlagen	---	---	---	---	---
Finanzanlagen	---	---	---	---	---
Umlaufvermögen	9,33	18,41	8,54	4,28	3,76
Eigenkapital	6,52	14,21	6,52	2,39	1,71
Rücklagen	---	---	---	---	---
Sonderposten für Zuschüsse	---	---	---	---	---
Fremdkapital	2,68	4,17	1,98	1,82	2,08
Rückstellungen	0,40	0,47	0,60	0,77	0,93
Verbindlichkeiten	2,28	3,69	1,38	1,05	1,15
Kreditverbindlichkeiten	---	---	---	---	---
GuV					
Gesamterträge	15,54	30,82	24,68	22,47	19,30
Umsatzerlöse	3,53	3,61	3,02	3,32	2,73
Übrige Erträge	12,02	27,21	21,66	19,15	16,57
Gesamtaufwendungen	23,24	23,13	20,56	21,78	21,83
Personalaufwand	6,22	6,88	6,41	5,68	5,65
Abschreibungen	---	---	---	---	---
Zinsaufwand	0,00	0,08	0,00	0,00	0,02
Übrige Aufwendungen	17,01	16,16	14,14	16,09	16,15
EBITDA	-7,63	2,33	4,14	0,81	-2,51
EBT	-7,63	7,73	4,14	0,84	-2,53
Jahresergebnis	-7,69	7,70	4,12	0,69	-2,53
Gewinnabführung	---	---	---	---	---
Beschäftigte	132	178	162	133	133
Auszubildende	10	11	10	11	12
Allgemeine Daten					
Zuführungen	12,04	0,51	19,14	19,15	16,57
Zuführungen Land Berlin	---	---	---	---	---
Investitionen	---	0,02	---	---	---
Investitionsquote (%)	---	---	---	---	---
Umsatz pro Vollzeitkraft (TEUR)	27	20	19	25	20
Eigenkapitalquote (%)	69,4	77,0	76,0	55,8	44,4
Eigenkapitalrentabilität (%)	-117,0	54,4	63,6	35,2	-148,3
Umsatzrentabilität (%)	-216,4	214,0	137,3	25,3	-92,8
Zinslastquote (%)	0,1	2,3	0,0	0,1	0,9
Personalkostenquote (%)	176,3	190,5	212,5	171,0	207,2
Spezifische Daten					
Ausstellungen	Anz.	11	13	10	12
Besucher/innen	Tsd.	610	559	432	357



**Liegenschaftsfonds Berlin GmbH & Co.
KG**



LIEGENSCHAFTSFONDS
BERLIN

Keibelstr. 36
10178 Berlin

Telefon: (030)
Telefax: (030)

Gegenstand des Unternehmens

Verwertung von Grundstücken des Landes Berlin sowie treuhänderische Übernahme von Grundstücken des Landes Berlin und deren Verwaltung.

Fachliche Zuständigkeit

Senatsverwaltung für Finanzen

Nominalkapital 1.000.000,00 EUR	davon	Gesellschafter	
		Land Berlin	100,00%
		Liegenschaftsfonds Berlin Verwaltungsgesellschaft mbH	0,00%

Unmittelbare Beteiligungen

Firma und Sitz des Unternehmens	Nominalkapital Mio. EUR	Beteiligung %
keine		

Geschäftsführung

Name	Beschäftigungszeit- raum 2017	Vertragslaufzeit bis
Komplementärin (Liegenschaftsfonds Berlin Verwaltungsgesellschaft mbH), vertreten durch die Geschäftsführung.		

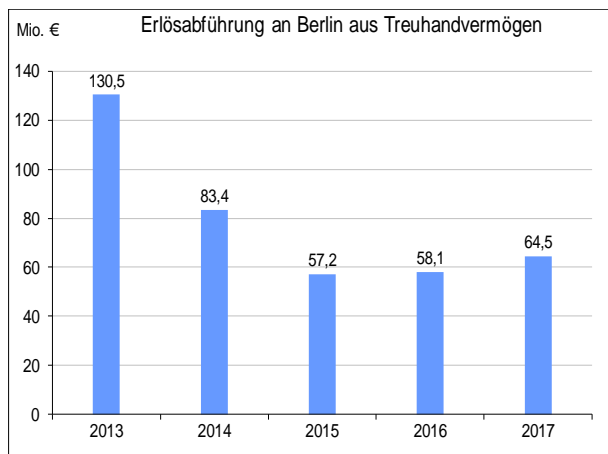
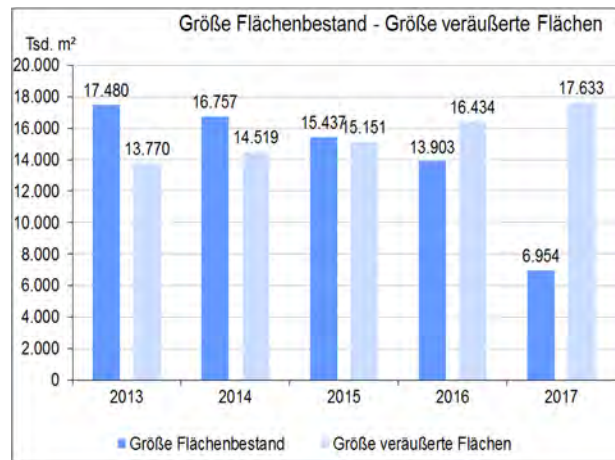
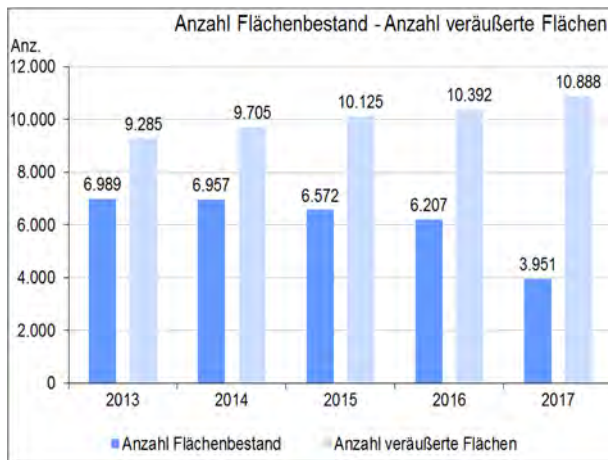
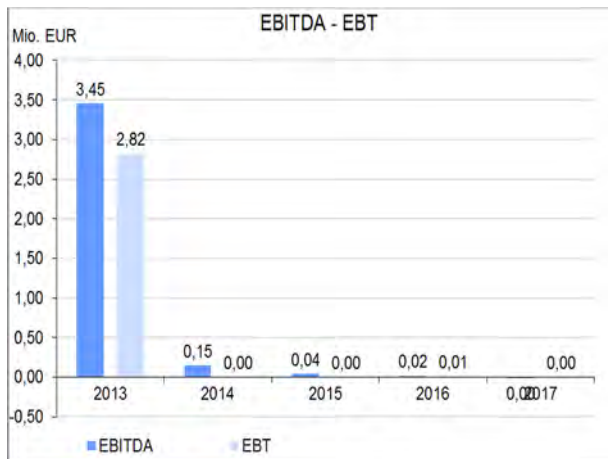
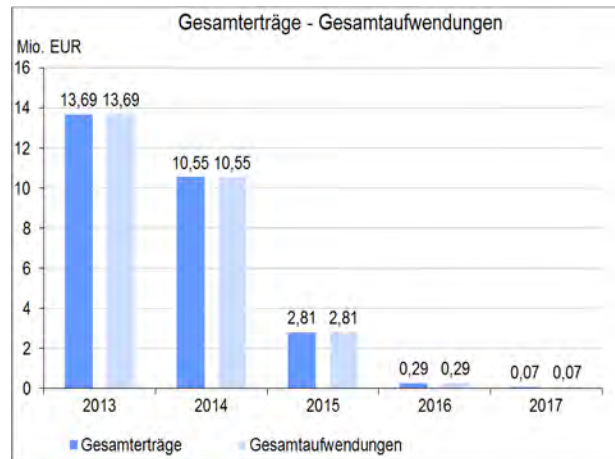
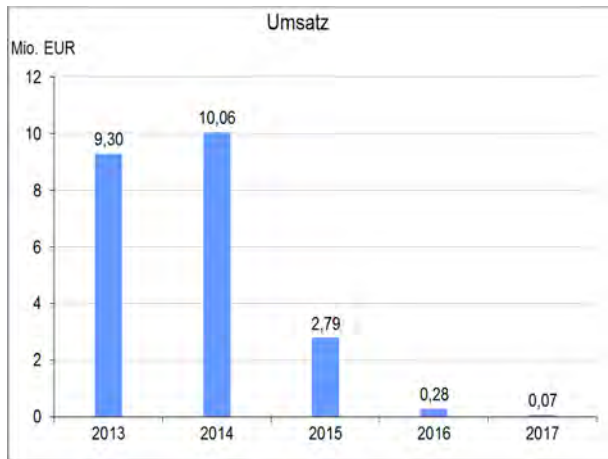
Sonstige Angaben zum Unternehmen

Der Aufsichtsrat der Komplementärin ist zugleich Kontrollorgan der GmbH & Co. KG.

Zum 01.03.2015 sind die BIM GmbH und der Liegenschaftsfonds-Gruppe zusammengeführt worden: Die BIM GmbH hat die operativen Geschäftsbetriebe der Liegenschaftsfonds Berlin GmbH & Co. KG und der Liegenschaftsfonds Berlin Projektgesellschaft mbH & Co. KG übernommen. Der Liegenschaftsfonds hat zum 01.03.2015 seine Geschäftsbereiche auf die BIM übertragen. Auch die Arbeitsverhältnisse der Arbeitnehmer des Liegenschaftsfonds sind auf die BIM übergegangen. Der Aufsichtsrat der BIM Berliner Immobilienmanagement GmbH hat die Geschäftsführerin der Liegenschaftsfonds Berlin Verwaltungsgesellschaft mbH als zweite Geschäftsführerin bestellt. Sie bleibt weiterhin Geschäftsführerin der Liegenschaftsfonds Berlin Verwaltungsgesellschaft mbH und vertritt somit die Gesellschaft auch im weiterhin notwendigen rechtsgeschäftlichen Verkehr mit der BIM. Umgekehrt wurde der Geschäftsführer der BIM als weiterer Geschäftsführer der Liegenschaftsfonds Berlin Verwaltungsgesellschaft mbH bestellt.

Unternehmensdaten (in Mio. €)

Bilanz		2017	2016	2015	2014	2013
Bilanzsumme		1,31	1,55	2,14	8,65	5,32
Anlagevermögen		---	---	---	0,80	0,29
Sachanlagen		---	---	---	0,25	0,19
Finanzanlagen		---	---	---	---	---
Umlaufvermögen		1,31	1,55	2,14	6,26	2,82
Eigenkapital		1,28	1,28	1,28	1,28	1,28
Rücklagen		0,28	0,28	0,28	0,28	0,28
Sonderposten für Zuschüsse		---	---	---	---	---
Fremdkapital		0,03	0,26	0,86	5,83	1,88
Rückstellungen		0,02	0,01	0,02	1,07	1,02
Verbindlichkeiten		0,01	0,25	0,83	4,76	0,86
Kreditverbindlichkeiten		---	---	---	---	---
GuV						
Gesamterträge		0,07	0,29	2,81	10,55	13,69
Umsatzerlöse		0,07	0,28	2,79	10,06	9,30
Übrige Erträge		0,00	0,00	0,02	0,49	4,39
Gesamtaufwendungen		0,07	0,29	2,81	10,55	13,69
Personalaufwand		---	0,00	1,23	6,32	6,34
Abschreibungen		---	---	0,04	0,15	0,19
Zinsaufwand		---	0,00	---	0,00	0,45
Übrige Aufwendungen		0,07	0,28	1,53	4,08	6,71
EBITDA		0,00	0,02	0,04	0,15	3,45
EBT		0,00	0,01	0,00	0,00	2,82
Jahresergebnis		0,00	0,00	0,00	0,00	0,00
Gewinnabführung		---	---	---	---	---
Beschäftigte						
Beschäftigte		2	2	18	109	118
Auszubildende		---	---	1	4	4
Allgemeine Daten						
Zuführungen		---	---	---	---	---
Zuführungen Land Berlin		---	---	---	---	---
Investitionen		---	---	0,26	0,66	0,14
Investitionsquote (%)		---	---	---	267,70	70,74
Umsatz pro Vollzeitkraft (TEUR)		37	142	155	93	79
Eigenkapitalquote (%)		97,8	83,0	60,0	14,8	24,1
Eigenkapitalrentabilität (%)		---	1,0	0,0	0,1	219,9
Umsatzrentabilität (%)		---	4,5	0,0	0,0	30,3
Zinslastquote (%)		---	1,4	---	0,0	4,8
Personalkostenquote (%)		---	1,7	44,2	62,8	68,2
Spezifische Daten						
Erlösabführung an Berlin aus Treuhandvermögen	Mio. €	64,47	58,08	57,20	83,39	130,46
Aufwandsersatzung an Liegenschaftsfonds aus Treuhandvermögen	Mio. €	0,07	0,28	2,79	10,06	9,30
Anzahl veräußerte Flächen	Anz.	10.888	10.392	10.125	9.705	9.285
Größe veräußerte Flächen	Tsd. m ²	17.633	16.434	15.151	14.519	13.770
Anzahl Flächenbestand	Anz.	3.951	6.207	6.572	6.957	6.989
Größe Flächenbestand	Tsd. m ²	6.954	13.903	15.437	16.757	17.480



**Liegenschaftsfonds Berlin
Projektgesellschaft mbH & Co. KG**



LIEGENSCHAFTSFONDS
BERLIN

Keibelstr. 36
10178 Berlin

Telefon: (030)
Telefax: (030)

Gegenstand des Unternehmens

Insbesondere Übernahme von Grundstücken des Landes Berlin und der Liegenschaftsfonds Berlin GmbH & Co. KG, deren Verwaltung, Entwicklung und Veräußerung.

Fachliche Zuständigkeit

Senatsverwaltung für Finanzen

Nominalkapital 100.000,00 EUR	davon	Gesellschafter	
		Land Berlin	100,00%
		Liegenschaftsfonds Berlin Verwaltungsgesellschaft mbH	0,00%

Unmittelbare Beteiligungen

Firma und Sitz des Unternehmens	Nominalkapital Mio. EUR	Beteiligung %
---------------------------------	----------------------------	------------------

keine

Geschäftsführung

Name	Beschäftigungszeit- raum 2017	Vertragslaufzeit bis
------	----------------------------------	----------------------

Komplementärin (Liegenschaftsfonds Berlin Verwaltungsgesellschaft mbH), vertreten durch die Geschäftsführung.

Sonstige Angaben zum Unternehmen

Der Aufsichtsrat der Komplementärin ist zugleich Kontrollorgan der GmbH & Co. KG.

Zum 01.03.2015 sind die BIM GmbH und der Liegenschaftsfonds-Gruppe zusammengeführt worden: Die BIM GmbH hat die operativen Geschäftsbetriebe der Liegenschaftsfonds Berlin GmbH & Co. KG und der Liegenschaftsfonds Berlin Projektgesellschaft mbH & Co. KG übernommen. Der Liegenschaftsfonds hat zum 01.03.2015 seine Geschäftsbereiche auf die BIM übertragen. Auch die Arbeitsverhältnisse der Arbeitnehmer des Liegenschaftsfonds sind auf die BIM übergegangen. Entsprechend erfolgt die Angabe der Anzahl der Arbeitnehmer und Auszubildenden in 2015 zeitanteilig für die ersten beiden Monate des Jahres. Der Aufsichtsrat der BIM Berliner Immobilienmanagement GmbH hat die Geschäftsführerin der Liegenschaftsfonds Berlin Verwaltungsgesellschaft mbH als zweite Geschäftsführerin bestellt. Sie bleibt weiterhin Geschäftsführerin der Liegenschaftsfonds Berlin Verwaltungsgesellschaft mbH und vertritt somit die Gesellschaft auch im weiterhin notwendigen rechtsgeschäftlichen Verkehr mit der BIM. Umgekehrt wurde der Geschäftsführer der BIM als weiterer Geschäftsführer der Liegenschaftsfonds Berlin Verwaltungsgesellschaft mbH bestellt.

Aufgrund der Geringfügigkeit der Daten wird auf eine grafische Darstellung verzichtet.

Unternehmensdaten (in Mio. €)

Bilanz		2017	2016	2015	2014	2013
Bilanzsumme		0,31	0,30	0,46	1,66	1,65
Anlagevermögen		---	---	---	---	---
Sachanlagen		---	---	---	---	---
Finanzanlagen		---	---	---	---	---
Umlaufvermögen		0,31	0,30	0,46	1,44	1,36
Eigenkapital		0,10	0,10	0,10	0,10	0,10
Rücklagen		---	---	---	---	---
Sonderposten für Zuschüsse		---	---	---	---	---
Fremdkapital		0,21	0,20	0,36	1,34	1,26
Rückstellungen		0,03	0,02	0,03	0,05	0,05
Verbindlichkeiten		0,18	0,18	0,32	1,29	1,21
Kreditverbindlichkeiten		---	---	---	---	---
GuV						
Gesamterträge		0,06	0,08	0,04	0,64	0,49
Umsatzerlöse		0,03	0,08	0,01	0,09	0,12
Übrige Erträge		0,02	0,00	0,03	0,55	0,37
Gesamtaufwendungen		0,06	0,08	0,15	0,65	0,46
Personalaufwand		---	---	0,04	0,20	0,18
Abschreibungen		---	---	---	---	---
Zinsaufwand		---	---	0,00	0,00	0,00
Übrige Aufwendungen		0,06	0,08	0,11	0,45	0,28
EBITDA		0,00	0,00	-0,11	0,00	0,03
EBT		0,00	0,00	-0,11	0,00	0,04
Jahresergebnis		0,00	0,00	-0,11	-0,01	0,03
Gewinnabführung		---	---	---	---	---
Beschäftigte						
		2	2	1	3	3
Auszubildende		---	---	---	---	---
Allgemeine Daten						
Zuführungen		---	---	---	---	---
Zuführungen Land Berlin		---	---	---	---	---
Investitionen		---	---	---	---	---
Investitionsquote (%)		---	---	---	---	---
Umsatz pro Vollzeitkraft (TEUR)		17	38	14	31	41
Eigenkapitalquote (%)		32,5	33,7	21,8	6,0	6,1
Eigenkapitalrentabilität (%)		-0,4	1,6	-114,8	-4,1	37,8
Umsatzrentabilität (%)		-1,1	2,1	-1.667,3	-4,4	31,0
Zinslastquote (%)		---	---	41,5	0,0	0,0
Personalkostenquote (%)		---	---	642,1	214,0	145,8
Spezifische Daten						
Erlösabführung an Berlin aus Treuhandvermögen	Mio. €	8,00	5,77	---	6,50	32,00
Aufwandsersatzung an Liegenschaftsfonds aus Treuhandvermögen	Mio. €	0,03	0,06	0,01	0,54	0,35
Anzahl veräußerte Flächen	Anz.	51	47	41	40	38
Größe veräußerte Flächen	Tsd. m ²	502	261	225	225	216
Anzahl Flächenbestand	Anz.	40	221	228	156	128
Größe Flächenbestand	Tsd. m ²	961	1.304	1.349	978	984

**Liegenschaftsfonds Berlin
Verwaltungsgesellschaft mbH**



LIEGENSCHAFTSFONDS
BERLIN

Keibelstr. 36
10176 Berlin

Telefon: (030)
Telefax: (030)
E-Mail: Birgit.Moehring@liegenschaftsfonds.de

Gegenstand des Unternehmens

Erwerb und Verwaltung von Beteiligungen sowie Übernahme der persönlichen Haftung und der Geschäftsführung bei anderen Gesellschaften, insbesondere bei der Liegenschaftsfonds Berlin GmbH & Co. KG und der Liegenschaftsfonds Berlin Projektgesellschaft mbH & Co. KG.

Fachliche Zuständigkeit Senatsverwaltung für Finanzen

Nominalkapital 25.000,00 EUR davon Gesellschafter
Land Berlin 100,00%

Unmittelbare Beteiligungen

Firma und Sitz des Unternehmens	Nominalkapital Mio. EUR	Beteiligung %
Liegenschaftsfonds Berlin GmbH & Co. KG, Berlin	1,00	0,00
Liegenschaftsfonds Berlin Projektgesellschaft mbH & Co. KG, Berlin	0,10	0,00

Geschäftsführung

Name	Beschäftigungszeit- raum 2017	Vertragslaufzeit bis
Lemiss, Sven	ganzjährig	11/2021
Möhring, Birgit	ganzjährig	11/2021

Die Geschäftsführer sind in Personalunion zugleich Geschäftsführer der BIM Berliner Immobilienmanagement GmbH. Die Geschäftsführervergütung ist mit der Vergütung für die Tätigkeit als Geschäftsführer dieser GmbH abgegolten.

Aufsichtsrat

Name	Funktion	Gesamtbezüge 2017 in TEUR		Mandatszeit		
Sudhof, Margaretha, Dr., Staatssekretärin	Vorsitzende	1	Vertr. Bln.	2012/2020		
Benn, Sören, Bezirksbürgermeister		0	Mitges.	2017/2020		
Brinker, Kristin, Dr.		0	Mitges.	2017/2020		
Bunde, Henner, Staatssekretär		1	Vertr. Bln.	2013/2020		
Eder, Jan		0	Mitges.	2002/2020		
Heinemann, Sven		1	Mitges.	2017/2020		
Kleebank, Helmut, Bezirksbürgermeister		0	Mitges.	2015/2020		
Melzer, Heiko		0	Mitges.	2017/2020		
Scheel, Sebastian, Staatssekretär		0	Vertr. Bln.	2017/2020		
Urbatsch, Marc		0	Mitges.	2017/2020		
Zillich, Steffen		0	Mitges.	2015/2020		
Gesellschafter Berlin: Verhältnis weiblich/männlich Aufsichtsratsmitglieder		2018 1/2	2017 1/2	2016 1/2	2015 1/2	2014 1/2

Sonstige Angaben zum Unternehmen

Aufgrund der Geringfügigkeit der Daten wird auf eine grafische Darstellung verzichtet.

Unternehmensdaten (in Mio. €)

Bilanz	2017	2016	2015	2014	2013
Bilanzsumme	0,18	0,27	0,43	0,22	0,20
Anlagevermögen	---	---	---	---	---
Sachanlagen	---	---	---	---	---
Finanzanlagen	---	---	---	---	---
Umlaufvermögen	0,18	0,27	0,43	0,22	0,20
Eigenkapital	0,06	0,05	0,05	0,05	0,05
Rücklagen	---	---	---	---	---
Sonderposten für Zuschüsse	---	---	---	---	---
Fremdkapital	0,13	0,21	0,38	0,17	0,15
Rückstellungen	0,01	0,08	0,09	0,07	0,07
Verbindlichkeiten	0,11	0,14	0,29	0,10	0,08
Kreditverbindlichkeiten	---	---	---	---	---
GuV					
Gesamterträge	0,04	0,24	0,32	0,48	0,38
Umsatzerlöse	0,04	0,23	---	---	---
Übrige Erträge	---	0,01	0,32	0,48	0,38
Gesamtaufwendungen	0,04	0,24	0,32	0,48	0,38
Personalaufwand	---	0,20	0,25	0,22	0,21
Abschreibungen	---	---	---	---	---
Zinsaufwand	---	---	---	---	---
Übrige Aufwendungen	0,04	0,03	0,07	0,26	0,16
EBITDA	0,00	0,00	0,00	0,00	0,00
EBT	0,00	0,00	0,00	0,00	0,00
Jahresergebnis	0,00	0,00	0,00	0,00	0,00
Gewinnabführung	---	---	---	---	---
Beschäftigte	1	1	1	1	1
Auszubildende	---	---	---	---	---
Allgemeine Daten					
Zuführungen	---	---	---	---	---
Zuführungen Land Berlin	---	---	---	---	---
Investitionen	---	---	---	---	---
Investitionsquote (%)	---	---	---	---	---
Umsatz pro Vollzeitkraft (TEUR)	---	---	---	---	---
Eigenkapitalquote (%)	30,2	19,8	11,9	22,7	24,8
Eigenkapitalrentabilität (%)	7,6	7,9	6,0	7,8	6,6
Umsatzrentabilität (%)	11,2	1,8	---	---	---
Zinslastquote (%)	---	---	---	---	---
Personalkostenquote (%)	---	---	---	---	---

**MEAB Märkische Entsorgungsanlagen-
Betriebsgesellschaft mbH**



Tschudistraße 3
14476 Potsdam

Telefon: (033208) 60 - 0
Telefax: (033208) 60 - 235
www: www.meab.de
E-Mail: info@meab.de

Gegenstand des Unternehmens

Gegenstand der Gesellschaft ist

- Deponierung, Lagerung, Aufbereitung und Umwandlung von Abfällen jeglicher Art einschließlich Vermarktung der Materialien;
- Planung, Errichtung und Betrieb von Behandlungs- und Entsorgungsanlagen jeglicher Art einschließlich erforderlicher Sicherungs-, Sanierungs-, Rekultivierungs- und Nachsorgemaßnahmen;
- Erbringung von Bau-, Projektierungs- und Überwachungsleistungen auch gegenüber Dritten;
- Vermittlung der Verbringung von Abfällen jeglicher Art;
- Beratungs- und Schulungsmaßnahmen im Zusammenhang mit vorgenannten Leistungen.

Fachliche Zuständigkeit Senatsverwaltung für Umwelt, Verkehr und Klimaschutz

Nominalkapital 25.600.000,00 EUR davon Gesellschafter

Land Berlin	50,00%
Land Brandenburg	50,00%

Unmittelbare Beteiligungen

Firma und Sitz des Unternehmens	Nominalkapital Mio. EUR	Beteiligung %
SBB Entsorgungswirtschaft GbR, Berlin	0,03	7,41

Geschäftsführung

Name	Beschäftigungszeit- raum 2017	Vertragslaufzeit bis
Michaelis, Dirk-Uwe	ganzjährig	03/2021

Vergütung in TEUR

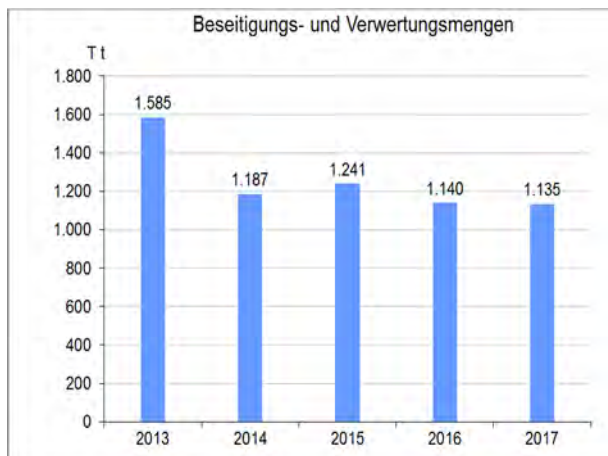
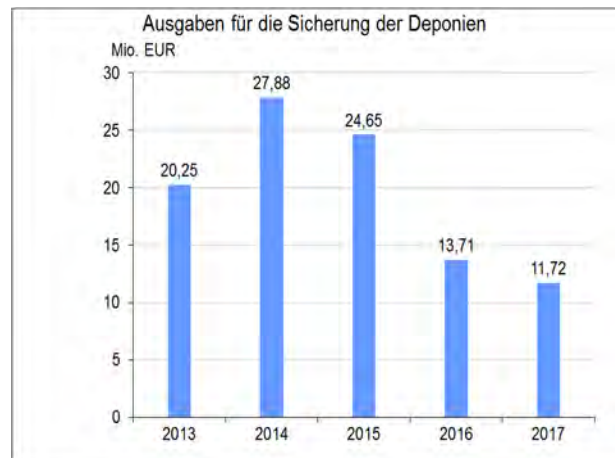
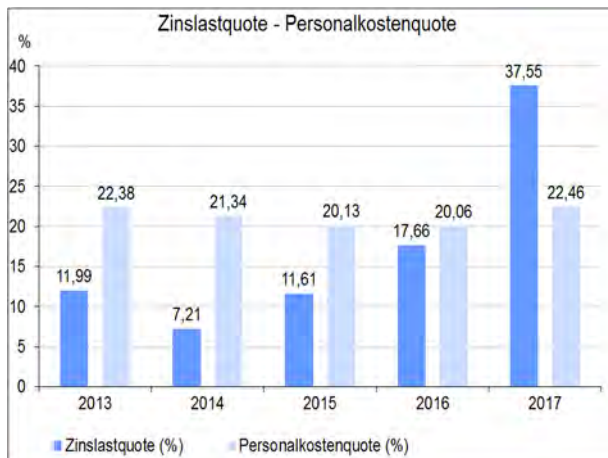
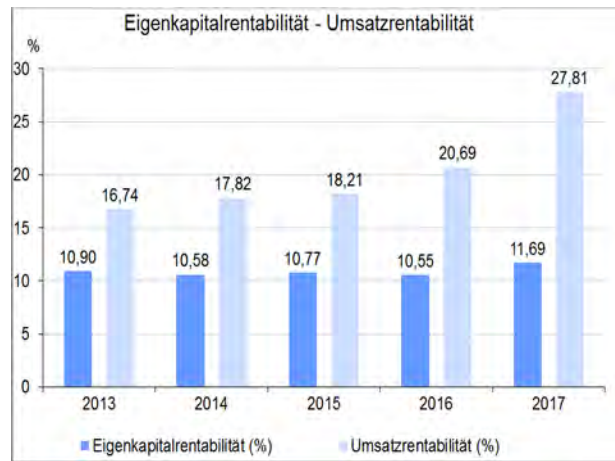
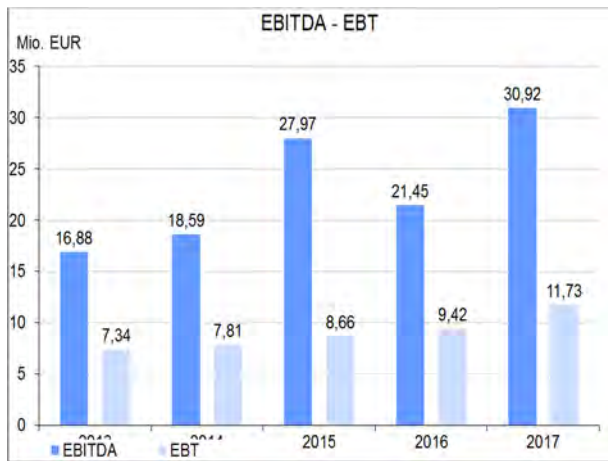
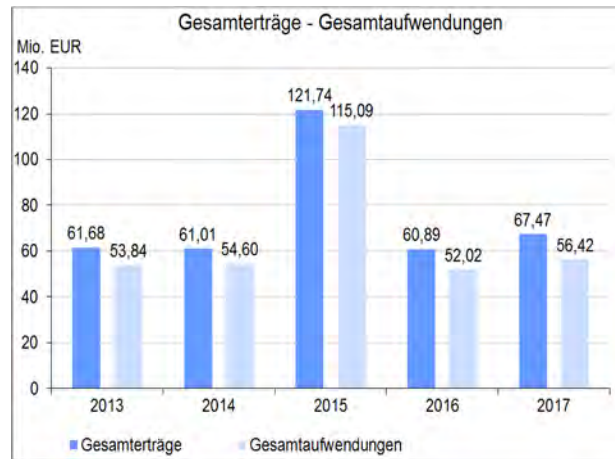
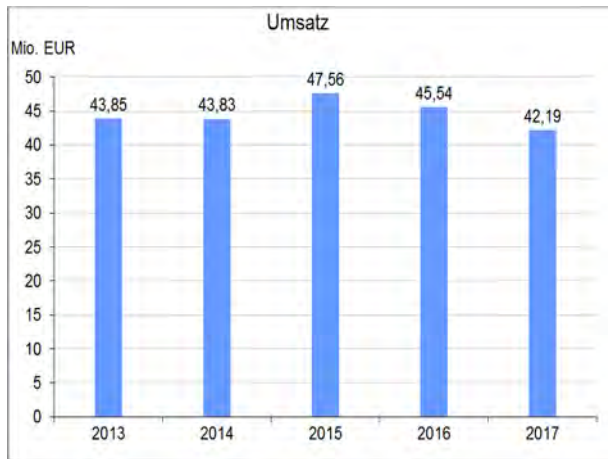
Name	Grundgehalt	Tantieme für Vj.	Altersvorsorge	Sonstige Bezüge	Gesamtbezüge 2017
Michaelis, Dirk-Uwe	170	60	21	18	269

Aufsichtsrat

Name	Funktion	Gesamtbezüge 2017 in TEUR			Mandatszeit	
Tag, Jaqueline	Vorsitzende	10		Mitges.	2013/2018	
Schulz, Günter	Stellv. Vorsitzender	2		Vertr. Bln.	2005/2019	
Feuring, Arne-Christian		2		Mitges.	2015/2020	
Wiehoff, Gisela		2		Mitges.	2013/2018	
Zandonella, Carlo		2		Vertr. Bln.	2015/2019	
Gesellschafter Berlin: Verhältnis weiblich/männlich Aufsichtsratsmitglieder		2018 0/2	2017 0/2	2016 0/2	2015 0/2	2014 0/2

Unternehmensdaten (in Mio. €)

Bilanz	2017	2016	2015	2014	2013	
Bilanzsumme	412,29	403,70	405,59	419,02	440,82	
Anlagevermögen	396,65	383,73	392,95	404,37	423,56	
Sachanlagen	27,54	14,60	15,37	17,99	19,10	
Finanzanlagen	369,04	369,04	377,47	386,33	404,39	
Umlaufvermögen	15,54	19,88	12,61	14,60	17,18	
Eigenkapital	100,36	89,31	80,44	73,78	67,37	
Rücklagen	54,14	54,14	54,14	54,14	54,14	
Sonderposten für Zuschüsse	---	---	---	---	---	
Fremdkapital	311,94	314,40	325,15	345,24	373,46	
Rückstellungen	296,85	300,62	309,16	324,68	346,83	
Verbindlichkeiten	15,09	13,77	15,99	20,56	26,62	
Kreditverbindlichkeiten	11,41	7,92	12,36	16,79	21,23	
GuV						
Gesamterträge	67,47	60,89	121,74	61,01	61,68	
Umsatzerlöse	42,19	45,54	47,56	43,83	43,85	
Übrige Erträge	25,29	15,35	74,18	17,19	17,83	
Gesamtaufwendungen	56,42	52,02	115,09	54,60	53,84	
Personalaufwand	9,47	9,14	9,57	9,35	9,81	
Abschreibungen	3,40	3,99	5,27	3,93	3,67	
Zinsaufwand	15,84	8,04	5,52	3,16	5,26	
Übrige Aufwendungen	27,71	30,86	94,73	38,16	35,10	
EBITDA	30,92	21,45	27,97	18,59	16,88	
EBT	11,73	9,42	8,66	7,81	7,34	
Jahresergebnis	11,05	8,87	6,65	6,41	7,83	
Gewinnabführung	---	---	---	---	---	
Beschäftigte	195	186	191	202	215	
Auszubildende	3	1	4	7	9	
Allgemeine Daten						
Zuführungen	---	---	---	---	---	
Zuführungen Land Berlin	---	---	---	---	---	
Investitionen	12,04	3,52	2,90	2,84	1,79	
Investitionsquote (%)	43,73	24,12	18,87	15,76	9,36	
Umsatz pro Vollzeitkraft (TEUR)	217	245	249	217	204	
Eigenkapitalquote (%)	24,3	22,1	19,8	17,6	15,3	
Eigenkapitalrentabilität (%)	11,7	10,6	10,8	10,6	10,9	
Umsatzrentabilität (%)	27,8	20,7	18,2	17,8	16,7	
Zinslastquote (%)	37,6	17,7	11,6	7,2	12,0	
Personalkostenquote (%)	22,5	20,1	20,1	21,3	22,4	
Spezifische Daten						
Ausgaben für die Sicherung der Deponien	Mio. €	11,72	13,71	24,65	27,88	20,25
Beseitigungs- und Verwertungsmengen	T t	1.135	1.140	1.241	1.187	1.585



Messedamm 22
14055 Berlin

Telefon: (030) 30 38 - 0
Telefax: (030) 30 38 - 23 25
www: www.messe-berlin.de
E-Mail: central@messe-berlin.de

Gegenstand des Unternehmens

Gegenstand des Unternehmens ist das Veranstellen, Durchführen und Betreuen von Messen, Ausstellungen, Kongressen und Tagungen, Sport- und Unterhaltungsveranstaltungen zur Stärkung des Messeparkes Berlin im In- und Ausland sowie die Teilnahme an Veranstaltungen dieser Art und alle mit derartigen Geschäften zusammenhängenden Aktivitäten.

Fachliche Zuständigkeit Senatsverwaltung für Wirtschaft, Energie und Betriebe

Nominalkapital 20.707.600,00 EUR	davon	Gesellschafter	
		Land Berlin	99,70%
		Industrie und Handelskammer zu Berlin	0,17%
		Berlin Partner für Wirtschaft und Technologie GmbH	0,07%
		Verband Deutscher Maschinen und Anlagenbau e.V. (VDMA)	0,03%
		Zentralverband Elektrotechnik und Elektronikindustrie e.V. (ZVEI)	0,03%

Unmittelbare Beteiligungen

Firma und Sitz des Unternehmens	Nominalkapital Mio. EUR	Beteiligung %
Berlin Exhibition (Guangzhou) Co., Ltd.	0,84	100,00
Capital Catering GmbH, Berlin	0,06	100,00
Capital Facility GmbH, Berlin	0,03	100,00
MB Capital Services GmbH, Berlin	0,40	100,00
MB Exhibitions (Shanghai) Co., Ltd.	0,66	100,00
Messe Berlin (Singapore) Pte. Ltd., Singapore	0,05	100,00
Messe Berlin USA Corporation, Pennsylvania, USA	0,00	100,00
MW Messe-, Ausstellungs- und Dienstleistungsgesellschaft Wolfsburg mbH, Wolfsburg	0,03	100,00
K.I.T. Group GmbH, Berlin	0,03	75,00
Global Produce Events GmbH, Berlin	0,03	70,00
E.G.E. European Green Exhibitions GmbH, Berlin	0,03	50,00
ExpoCenter Airport Berlin Brandenburg GmbH, Schönefeld	0,03	50,00
Mobile Seasons GmbH, Berlin	0,03	20,00
Berlin Tourismus & Kongress GmbH, Berlin	0,51	5,00

Geschäftsführung

Name	Beschäftigungszeit- raum 2017	Vertragslaufzeit bis
Göke, Christian, Dr.	ganzjährig	06/2022
Hoffmann, Dirk	ganzjährig	09/2021

Vergütung in TEUR

Name	Grundgehalt	Tantieme für Vj.	Altersvorsorge	Sonstige Bezüge	Gesamtbezüge 2017
Göke, Christian, Dr.	365	180		27	572
Hoffmann, Dirk	272	150	10	22	454

Aufsichtsrat

Name	Funktion	Gesamtbezüge 2017 in TEUR		Mandatszeit
Wolf, Wolf-Dieter	Vorsitzender	10	Vertr. Bln.	2017/2019
Pop, Ramona, Senatorin	1. Stellv. Vorsitzende	8	Vertr. Bln.	2016/2019
Jaegler, Thomas	2. Stellv. Vorsitzender	8	AN	1999/2019
Brabant, Ulrike		6	AN	2009/2019
Eder, Jan		8	Mitges.	2004/2019
Ellerbeck, Thomas		6	Vertr. Bln.	2014/2019
Feiler, Klaus, Staatssekretär		8	Vertr. Bln.	2012/2019
Funk, Ellen		8	AN	1994/2019
Mühlemann, Catherine		3	Vertr. Bln.	2017/2019
Niggemann, Ulrike		6	Vertr. Bln.	2014/2019
Pett, Alexander, Dr.		6	Vertr. Bln.	2014/2019
Rukwied, Joachim		8	Vertr. Bln.	2013/2019
Schade, Dirk		6	AN	2014/2019
Walkenbach, Georg		6	Vertr. Bln.	2014/2019
Zeglin, Norbert		8	AN	2012/2019

Gesellschafter Berlin: Verhältnis weiblich/männlich Aufsichtsratsmitglieder

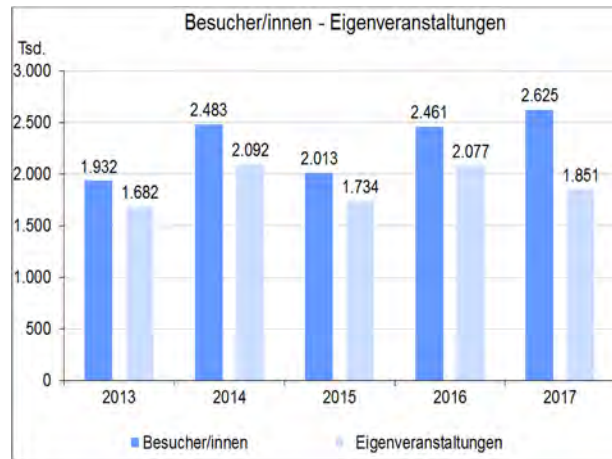
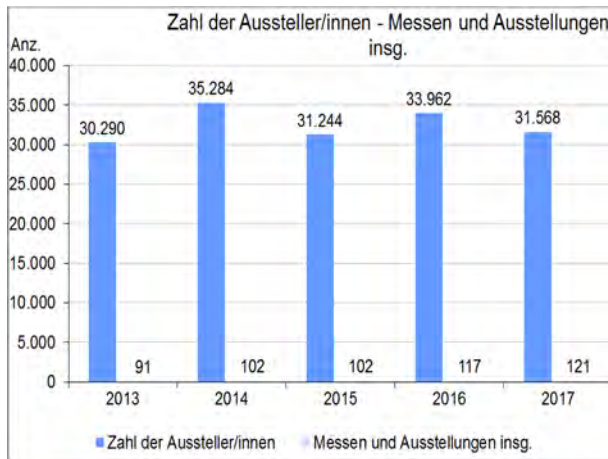
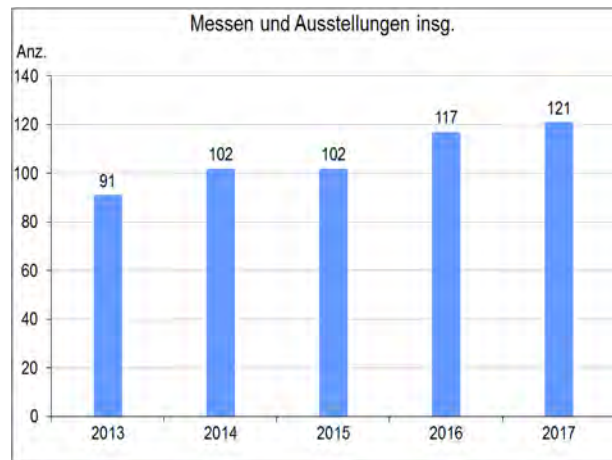
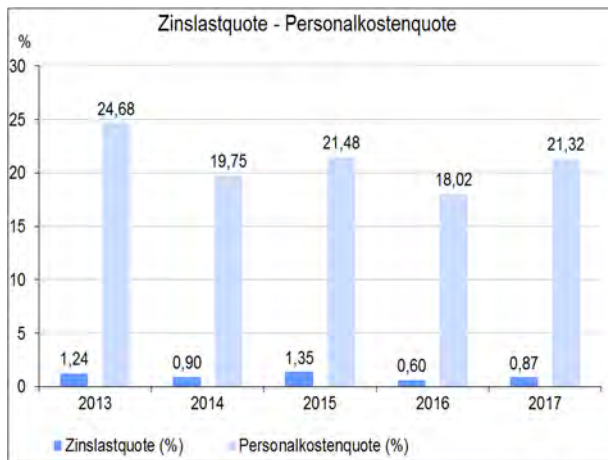
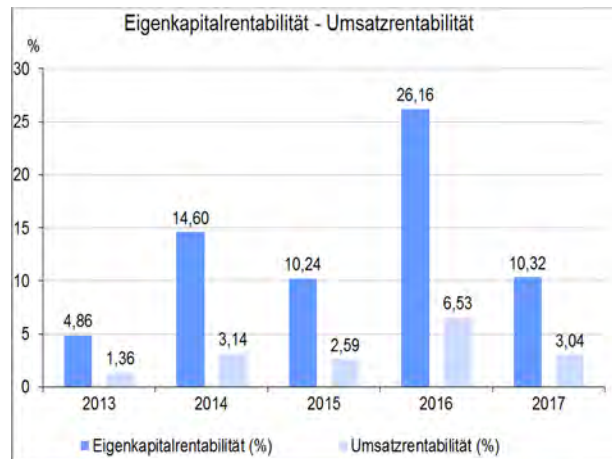
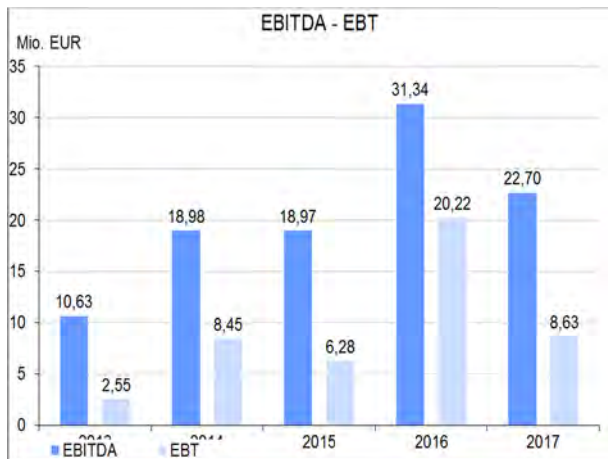
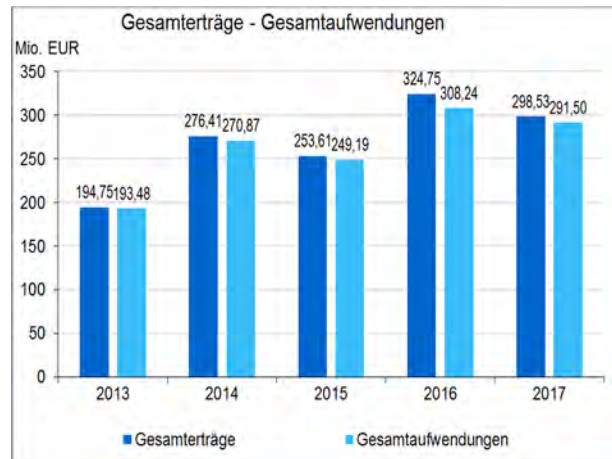
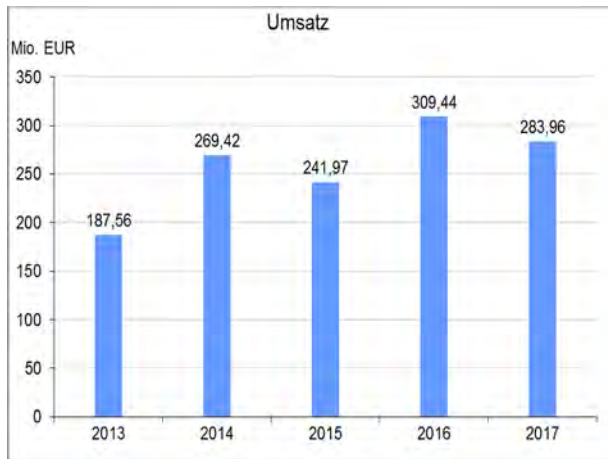
2018	2017	2016	2015	2014
3/6	3/6	2/8	2/8	2/8

Sonstige Angaben zum Unternehmen

Die Wirtschaftsdaten sind Konzernangaben.

Unternehmensdaten (in Mio. €)

Bilanz		2017	2016	2015	2014	2013
Bilanzsumme		277,39	276,98	240,37	228,53	213,00
Anlagevermögen		147,67	149,44	153,86	154,56	122,80
Sachanlagen		145,32	146,53	150,91	151,85	120,05
Finanzanlagen		0,59	0,61	0,65	0,65	0,15
Umlaufvermögen		128,91	127,00	86,28	73,88	89,14
Eigenkapital		83,59	77,29	61,31	57,84	52,42
Rücklagen		12,69	12,69	12,69	12,69	12,69
Sonderposten für Zuschüsse		10,98	11,53	12,10	9,66	7,10
Fremdkapital		181,86	187,05	165,65	159,49	151,70
Rückstellungen		81,52	83,29	66,08	63,80	54,50
Verbindlichkeiten		100,34	103,76	99,58	95,69	97,20
Kreditverbindlichkeiten		47,21	50,58	53,95	57,30	59,70
GuV						
Gesamterträge		298,53	324,75	253,61	276,41	194,75
Umsatzerlöse		283,96	309,44	241,97	269,42	187,56
Übrige Erträge		14,57	15,31	11,65	6,99	7,19
Gesamtaufwendungen		291,50	308,24	249,19	270,87	193,48
Personalaufwand		60,55	55,78	51,97	53,20	46,29
Abschreibungen		11,67	9,46	9,47	8,20	5,94
Zinsaufwand		2,46	1,86	3,28	2,43	2,33
Übrige Aufwendungen		216,81	241,16	184,47	207,04	138,92
EBITDA		22,70	31,34	18,97	18,98	10,63
EBT		8,63	20,22	6,28	8,45	2,55
Jahresergebnis		7,03	16,50	4,42	5,54	1,27
Gewinnabführung		---	---	---	---	---
Beschäftigte		874	851	811	783	723
Auszubildende		31	31	31	30	32
Allgemeine Daten						
Zuführungen		---	1,90	3,01	4,87	3,28
Zuführungen Land Berlin		---	---	1,51	1,49	1,72
Investitionen		9,51	5,10	8,92	39,47	45,56
Investitionsquote (%)		6,55	3,48	5,91	25,99	37,95
Umsatz pro Vollzeitkraft (TEUR)		325	364	298	344	259
Eigenkapitalquote (%)		30,1	27,9	25,5	25,3	24,6
Eigenkapitalrentabilität (%)		10,3	26,2	10,2	14,6	4,9
Umsatzrentabilität (%)		3,0	6,5	2,6	3,1	1,4
Zinslastquote (%)		0,9	0,6	1,4	0,9	1,2
Personalkostenquote (%)		21,3	18,0	21,5	19,7	24,7
Spezifische Daten						
Zahlungen Berlin für Wartung/Instandhaltung	Mio. €	10,00	10,00	10,00	10,00	10,00
Messen und Ausstellungen insg.	Anz.	121	117	102	102	91
Eigenveranstaltungen	Anz.	56	58	49	50	47
Zahl der Aussteller/innen	Anz.	31.568	33.962	31.244	35.284	30.290
Eigenveranstaltungen	Anz.	26.130	30.235	27.344	30.484	25.640
Besucher/innen	Tsd.	2.625	2.461	2.013	2.483	1.932
Eigenveranstaltungen	Tsd.	1.851	2.077	1.734	2.092	1.682
Kongressveranstaltungen	Anz.	20	18	21	25	34
Kongressteilnehmer/innen	Tsd.	93	95	87	105	119
Anteil Auswärtige	Tsd.	83	85	74	73	88





Gerichtstr. 35
13347 Berlin

Telefon: 030 28878788
Telefax: 030 28878790
www: musicboard-berlin.de
E-Mail: info@musicboard.berlin.de

Gegenstand des Unternehmens

Die Förderung von Kunst, Kultur- und Kreativwirtschaft im Bereich der Popmusik und -kultur; die Förderung und Betreuung sowie Durchführung von Projekten zur Unterstützung der Popkultur in Berlin in Form einer Anlaufstelle sowie die Durchführung von Veranstaltungen in diesem Kontext. Ferner soll die Gesellschaft die Musikinfrastuktur in Berlin verbessern (z.B. Spielstätten, Proberäume) durch Förderung, Initiierung von Kooperationsprojekten oder Vermittlung bzw. Moderation zwischen Verwaltung und Musikinfrastuktur. Hierzu gehört auch, die Förder- und Ausbildungslandschaft in Berlin im Bereich Musik und Popkultur transparent darzustellen und Künstlerinnen und Künstler zu vermitteln und zu unterstützen bei ihrer professionellen Karriere. Schließlich soll die Gesellschaft Berlin als Standort für Popmusik und -kultur in Deutschland und international stärken.

Fachliche Zuständigkeit Senatsverwaltung für Kultur und Europa

Nominalkapital 25.000,00 EUR davon	Gesellschafter Land Berlin	100,00%
------------------------------------	-------------------------------	---------

Unmittelbare Beteiligungen

Firma und Sitz des Unternehmens	Nominalkapital Mio. EUR	Beteiligung %
keine		

Geschäftsführung

Name	Beschäftigungszeit- raum 2017	Vertragslaufzeit bis
Lucker, Katja	ganzjährig	12/2022

Vergütung in TEUR

Name	Grundgehalt	Tantieme für Vj.	Altersvorsorge	Sonstige Bezüge	Gesamtbezüge 2017
Lucker, Katja	100	10	6		116

Aufsichtsrat

Name	Funktion	Gesamtbezüge 2017 in TEUR	Mandatszeit
Lederer, Klaus, Dr., Senator	Vorsitzender	Vertr. Bln.	2017/2020
Naujokat, Anja	Stellv. Vorsitzende	Vertr. Bln.	2015/2020
Rickerts, Christian, Staatssekretär		Vertr. Bln.	2017/2020

Die Mitglieder des Aufsichtsrats erhalten für ihre Tätigkeit keine Vergütung.

Gesellschafter Berlin: Verhältnis weiblich/männlich Aufsichtsratsmitglieder

2018	2017	2016	2015	2014
1/2	1/2	1/2	1/2	0/0

Sonstige Angaben zum Unternehmen

Die Gesellschaft wurde mit Gesellschaftsvertrag vom 12.12.2014 gegründet und am 14.01.2015 in das Handelsregister eingetragen.

Unternehmensdaten (in Mio. €)

Bilanz	2017	2016	2015
Bilanzsumme	0,07	0,05	0,05
Anlagevermögen	0,00	0,00	0,00
Sachanlagen	---	---	---
Finanzanlagen	---	---	---
Umlaufvermögen	0,07	0,05	0,05
Eigenkapital	0,03	0,03	0,02
Rücklagen	---	---	---
Sonderposten für Zuschüsse	---	---	---
Fremdkapital	0,04	0,03	0,03
Rückstellungen	0,03	0,02	0,02
Verbindlichkeiten	0,02	0,00	0,01
Kreditverbindlichkeiten	---	---	---
GuV			
Gesamterträge	1,61	1,21	1,21
Umsatzerlöse	0,17	0,21	0,20
Übrige Erträge	1,44	1,00	1,01
Gesamtaufwendungen	1,61	1,20	1,21
Personalaufwand	0,25	0,24	0,23
Abschreibungen	0,00	---	---
Zinsaufwand	---	---	---
Übrige Aufwendungen	1,36	0,96	0,98
EBITDA	0,00	0,00	0,00
EBT	0,00	0,00	0,00
Jahresergebnis	0,00	0,00	0,00
Gewinnabführung	---	---	---
Beschäftigte	6	6	4
Auszubildende	---	---	---
Allgemeine Daten			
Zuführungen	1,43	0,97	1,00
Zuführungen Land Berlin	0,61	0,64	0,64
Investitionen	0,00	---	---
Investitionsquote (%)	---	---	---
Umsatz pro Vollzeitkraft (TEUR)	28	35	47
Eigenkapitalquote (%)	39,4	50,5	44,4
Eigenkapitalrentabilität (%)	3,8	18,6	-15,6
Umsatzrentabilität (%)	0,6	2,3	-1,7
Zinslastquote (%)	---	---	---
Personalkostenquote (%)	146,3	116,8	117,5

Olympiastadion Berlin GmbH



Olympischer Platz 3
14053 Berlin

Telefon: (030) 306 88 - 100
Telefax: (030) 306 88 - 120
www: www.olympiastadion-berlin.de
E-Mail: info@olympiastadion-berlin.de

Gegenstand des Unternehmens

Der Betrieb und die Vermarktung des Olympiastadion Berlin.

Fachliche Zuständigkeit

Senatsverwaltung für Inneres und Sport

Nominalkapital 500.000,00 EUR davon Gesellschafter
Land Berlin 100,00%

Unmittelbare Beteiligungen

Firma und Sitz des Unternehmens	Nominalkapital Mio. EUR	Beteiligung %
keine		

Geschäftsführung

Name	Beschäftigungszeit- raum 2017	Vertragslaufzeit bis
Rohwedder, Timo	ganzjährig	09/2023

Vergütung in TEUR

Name	Grundgehalt	Tantieme für Vj.	Altersvorsorge	Sonstige Bezüge	Gesamtbezüge 2017
Rohwedder, Timo	150	23		5	178

Aufsichtsrat

Name	Funktion	Gesamtbezüge 2017 in TEUR	Mandatszeit
Geisel, Andreas, Senator	Vorsitzender	0 Vertr. Bln.	2017/2018
Dube, Katrin	Stellv. Vorsitzende	0 Vertr. Bln.	2017/2018
Böger, Klaus		0 Vertr. Bln.	2007/2018

Gesellschafter Berlin: Verhältnis weiblich/männlich Aufsichtsratsmitglieder

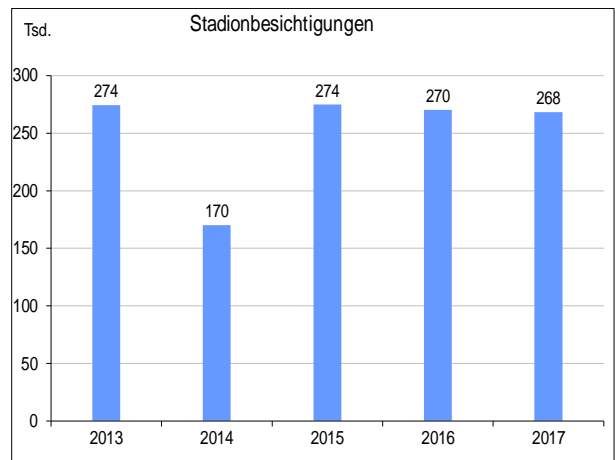
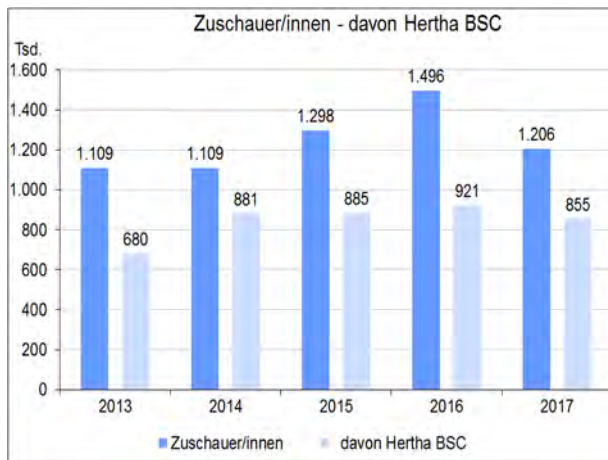
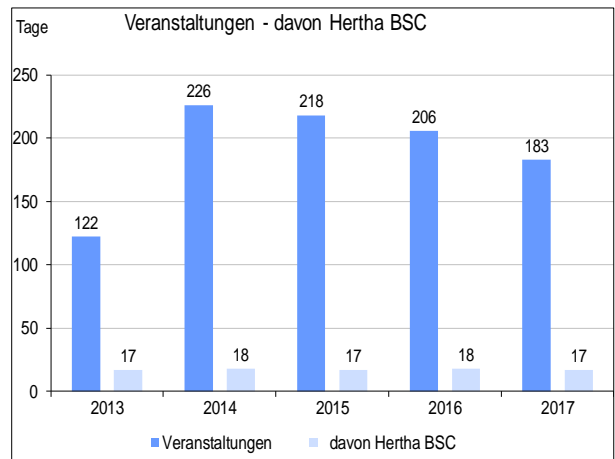
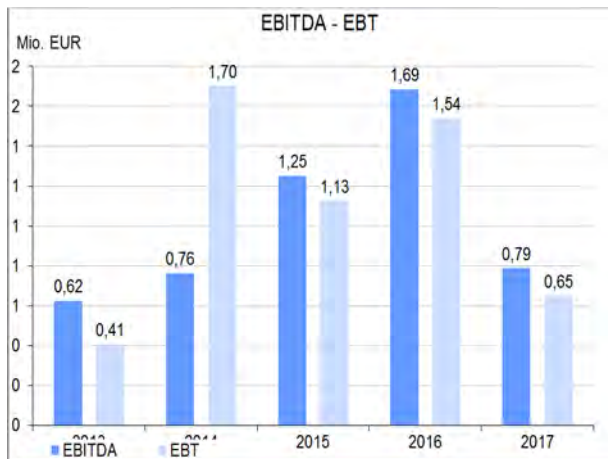
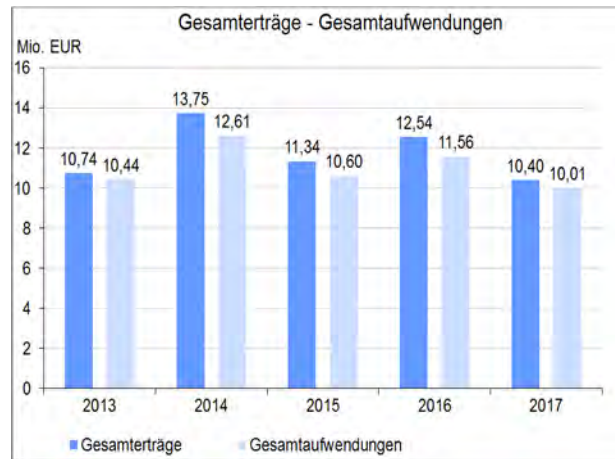
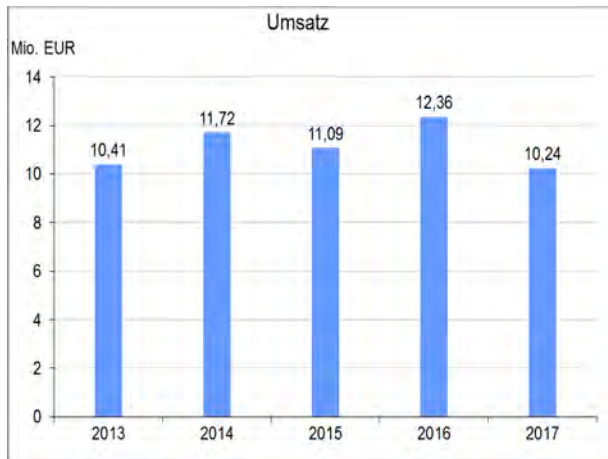
2018	2017	2016	2015	2014
1/2	1/2	1/2	1/2	1/2

Sonstige Angaben zum Unternehmen


Die Gesellschaft hat seit dem Jahr 2004 ein abweichendes Geschäftsjahr vom 01.07. bis 30.06. Die mit 2017 gekennzeichneten Daten beziehen sich auf das Geschäftsjahr 2016/2017 usw.

Unternehmensdaten (in Mio. €)

Bilanz	2017	2016	2015	2014	2013	
Bilanzsumme	8,13	10,38	10,86	11,17	12,07	
Anlagevermögen	0,54	0,63	0,62	0,70	0,78	
Sachanlagen	0,51	0,62	0,59	0,68	0,75	
Finanzanlagen	---	---	---	---	---	
Umlaufvermögen	7,56	9,72	10,22	10,45	11,14	
Eigenkapital	3,83	3,44	2,45	1,72	0,58	
Rücklagen	0,04	0,04	0,04	0,04	0,04	
Sonderposten für Zuschüsse	0,13	0,13	0,14	0,14	0,14	
Fremdkapital	4,17	6,81	8,26	9,30	11,06	
Rückstellungen	0,91	2,06	1,71	2,44	1,99	
Verbindlichkeiten	3,26	4,75	6,56	6,86	9,06	
Kreditverbindlichkeiten	---	---	---	---	---	
GuV						
Gesamterträge	10,40	12,54	11,34	13,75	10,74	
Umsatzerlöse	10,24	12,36	11,09	11,72	10,41	
Übrige Erträge	0,16	0,18	0,25	2,03	0,33	
Gesamtaufwendungen	10,01	11,56	10,60	12,61	10,44	
Personalaufwand	1,30	1,31	1,11	1,06	1,09	
Abschreibungen	0,16	0,16	0,15	0,12	0,13	
Zinsaufwand	0,02	0,01	0,02	0,03	0,24	
Übrige Aufwendungen	8,54	10,09	9,33	11,40	8,98	
EBITDA	0,79	1,69	1,25	0,76	0,62	
EBT	0,65	1,54	1,13	1,70	0,41	
Jahresergebnis	0,39	0,98	0,74	1,14	0,30	
Gewinnabführung	---	---	---	---	---	
Beschäftigte	24	24	27	23	22	
Auszubildende	3	2	2	---	---	
Allgemeine Daten						
Zuführungen	---	---	---	---	---	
Zuführungen Land Berlin	---	---	---	---	---	
Investitionen	0,06	0,18	0,06	0,05	0,07	
Investitionsquote (%)	12,14	29,12	10,03	6,71	9,06	
Umsatz pro Vollzeitkraft (TEUR)	427	515	411	509	473	
Eigenkapitalquote (%)	47,1	33,1	22,6	15,4	4,8	
Eigenkapitalrentabilität (%)	17,0	44,8	45,9	99,2	69,8	
Umsatzrentabilität (%)	6,3	12,4	10,2	14,5	3,9	
Zinslastquote (%)	0,2	0,1	0,1	0,2	2,3	
Personalkostenquote (%)	12,7	10,6	10,0	9,1	10,5	
Spezifische Daten						
Veranstaltungen	Tage	183	206	218	226	122
davon Hertha BSC	Tage	17	18	17	18	17
Zuschauer/innen	Tsd.	1.206	1.496	1.298	1.109	1.109
davon Hertha BSC	Tsd.	855	921	885	881	680
Stadionbesichtigungen	Tsd.	268	270	274	170	274



**Rundfunk-Orchester und -Chöre
(gemeinnützige) Gesellschaft mit
beschränkter Haftung Berlin**



Charlottenstraße 56
10117 Berlin

Telefon: (030) 20 29 87 - 410
Telefax: (030) 20 29 87 - 419
www: www.roc-berlin.de
E-Mail: geschaeftsleitung@roc-berlin.de

Gegenstand des Unternehmens

Zweck der Gesellschaft ist die Förderung von Kunst und Kultur. Der Satzungszweck wird verwirklicht insbesondere durch die Förderung der Musikkultur. Dazu werden Orchester und Chöre zur Aufführung von Musikwerken im In- und Ausland und zur Mitwirkung bei Aufnahmen von Musikwerken für Ton- und Bildträgerproduktionen und Rundfunkproduktionen unterhalten: Das Deutsche Symphonie-Orchester Berlin, das Rundfunk-Sinfonieorchester Berlin, der Rundfunkchor Berlin und der RIAS-Kammerchor. Die Gesellschaft ist selbstlos; sie verfolgt nicht in erster Linie wirtschaftliche Zwecke.

Fachliche Zuständigkeit Senatsverwaltung für Kultur und Europa

Nominalkapital 26.000,00 EUR davon	Gesellschafter	
	Körperschaft des öffentlichen Rechts "DeutschlandRadio"	40,00%
	Bundesrepublik Deutschland	35,00%
	Land Berlin	20,00%
	Körperschaft des öffentlichen Rechts "Rundfunk Berlin-Brandenburg"	5,00%

Unmittelbare Beteiligungen

Firma und Sitz des Unternehmens	Nominalkapital Mio. EUR	Beteiligung %
---------------------------------	----------------------------	------------------

keine

Geschäftsführung

Name	Beschäftigungszeitraum 2017	Vertragslaufzeit bis
Rose, Anselm	---	03/2023
<i>Ausgeschieden:</i> Kipp, Thomas	ganzjährig	

Vergütung in TEUR

Name	Grundgehalt	Tantieme für Vj.	Altersvorsorge	Sonstige Bezüge	Gesamtbezüge 2017
Rose, Anselm					---
<i>Ausgeschieden:</i> Kipp, Thomas	134			4	137

Kuratorium

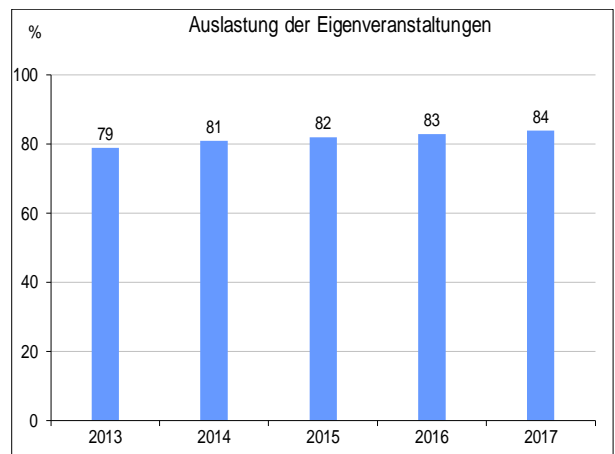
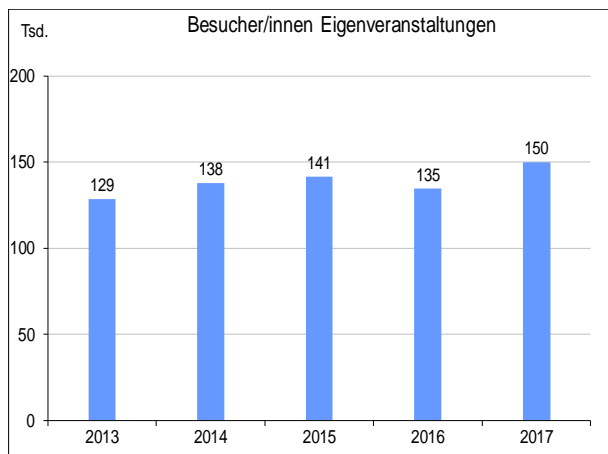
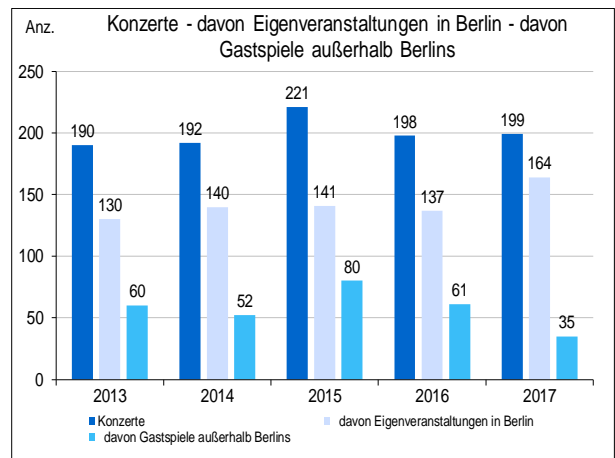
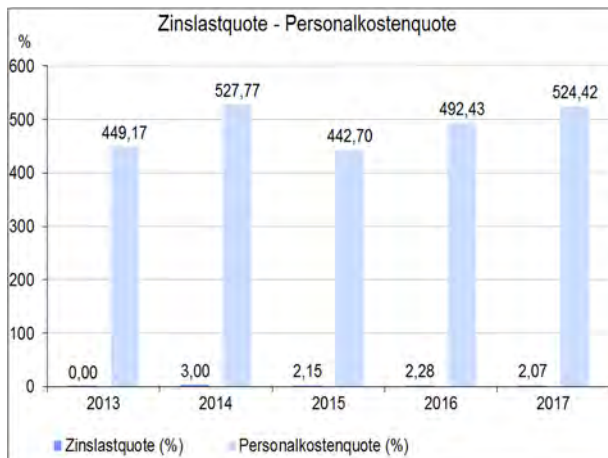
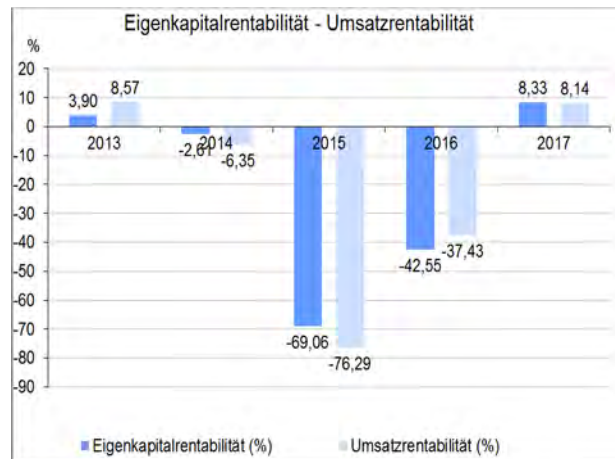
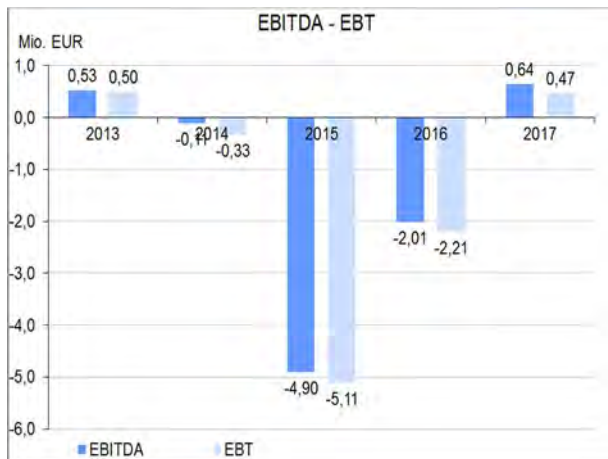
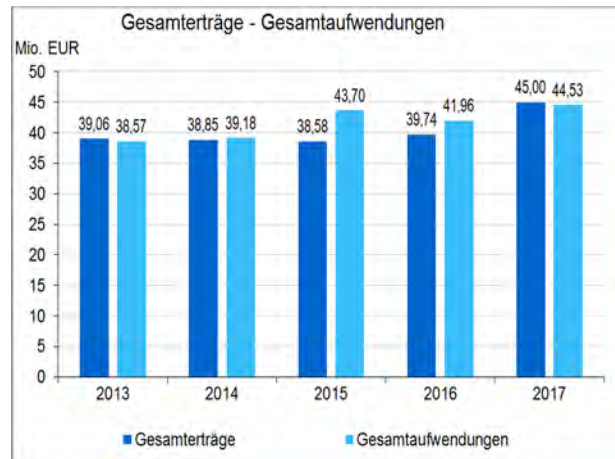
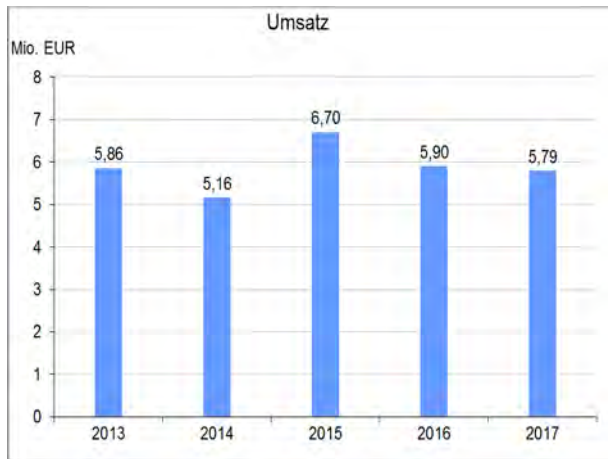
Name	Funktion	Gesamtbezüge 2017 in TEUR	Mandatszeit
Sölch, Rudi	Vorsitzender	Mitges.	1993/2020
Eifler, Martin	Stellv. Vorsitzender	Mitges.	2010/2020
Gallep, Bernd		Mitges.	2008/2020
Hille, Wolf		Mitges.	2013/2018
Kühner, Martin		AN	2016/2018
Niclauss, Norbert		Mitges.	2007/2020
Reichenbach, Susanne		Vertr. Bln.	2010/2020
Schmidt-Werthern, Konrad, Dr.		Vertr. Bln.	2012/2020
Schmitz, André		Mitges.	2015/2020
Singelstein, Christoph		Mitges.	2017/2021
Sträßner, Matthias, Dr.		Mitges.	1993/2020
Wietschorke, Dagmar		AN	2016/2018

Die Mitglieder des Kuratoriums erhalten für ihre Tätigkeit keine Vergütung.

Gesellschafter Berlin: Verhältnis weiblich/männlich Kuratoriumsmitglieder	2018	2017	2016	2015	2014
	1/1	1/1	1/1	1/1	1/1

Unternehmensdaten (in Mio. €)

Bilanz	2017	2016	2015	2014	2013	
Bilanzsumme	12,90	13,27	16,58	20,85	22,04	
Anlagevermögen	0,77	0,41	0,38	0,40	0,46	
Sachanlagen	0,77	0,41	0,38	0,39	0,44	
Finanzanlagen	---	---	---	---	---	
Umlaufvermögen	10,22	10,95	14,81	18,99	20,37	
Eigenkapital	5,66	5,19	7,40	12,52	12,85	
Rücklagen	5,17	7,38	12,50	12,83	12,34	
Sonderposten für Zuschüsse	0,70	0,31	0,24	0,21	0,20	
Fremdkapital	5,65	6,45	8,27	7,46	8,36	
Rückstellungen	4,09	4,16	6,43	5,72	6,64	
Verbindlichkeiten	1,56	2,29	1,83	1,75	1,72	
Kreditverbindlichkeiten	---	---	---	---	---	
GuV						
Gesamterträge	45,00	39,74	38,58	38,85	39,06	
Umsatzerlöse	5,79	5,90	6,70	5,16	5,86	
Übrige Erträge	39,21	33,84	31,87	33,69	33,21	
Gesamtaufwendungen	44,53	41,96	43,70	39,18	38,57	
Personalaufwand	30,37	29,06	29,67	27,23	26,30	
Abschreibungen	0,13	0,12	0,14	0,17	0,17	
Zinsaufwand	0,12	0,13	0,14	0,15	0,00	
Übrige Aufwendungen	13,92	12,64	13,74	11,62	12,10	
EBITDA	0,64	-2,01	-4,90	-0,11	0,53	
EBT	0,47	-2,21	-5,11	-0,33	0,50	
Jahresergebnis	0,47	-2,21	-5,12	-0,33	0,49	
Gewinnabführung	---	---	---	---	---	
Beschäftigte	334	337	332	331	336	
Auszubildende	---	1	1	1	1	
Allgemeine Daten						
Zuführungen	37,60	31,35	31,06	31,43	32,47	
Zuführungen Land Berlin	7,86	6,29	6,31	6,78	7,08	
Investitionen	0,47	0,14	0,09	0,09	0,10	
Investitionsquote (%)	60,63	34,26	24,33	23,61	23,39	
Umsatz pro Vollzeitkraft (TEUR)	17	18	20	16	17	
Eigenkapitalquote (%)	43,9	39,1	44,6	60,1	58,3	
Eigenkapitalrentabilität (%)	8,3	-42,5	-69,1	-2,6	3,9	
Umsatzrentabilität (%)	8,1	-37,4	-76,3	-6,3	8,6	
Zinslastquote (%)	2,1	2,3	2,1	3,0	0,0	
Personalkostenquote (%)	524,4	492,4	442,7	527,8	449,2	
Spezifische Daten						
Konzerte	Anz.	199	198	221	192	190
davon Eigenveranstaltungen in Berlin	Anz.	164	137	141	140	130
davon Gastspiele außerhalb Berlins	Anz.	35	61	80	52	60
Produktionen	Anz.	22	17	15	23	8
Besucher/innen Eigenveranstaltungen	Tsd.	150	135	141	138	129
Auslastung der Eigenveranstaltungen	%	84,0	83,0	82,0	81,0	79,0



**SBB Sonderabfallgesellschaft
Brandenburg/Berlin mbH**



Großbeerenstraße 231
14480 Potsdam

Telefon: (0331) 27 93 - 0
Telefax: (0331) 27 93 - 20
www: www.sbb-mbh.de
E-Mail: info@sbb-mbh.de

Gegenstand des Unternehmens

Gegenstand des Unternehmens ist die Organisation der Entsorgung von Abfällen im Auftrag der Länder Berlin und Brandenburg mit dem Ziel, die Entsorgungssicherheit für Gewerbe und Industrie zu gewährleisten. Dazu ist insbesondere die Vermeidung von gefährlichen Abfällen zu fördern und - soweit dies nicht möglich ist - eine ordnungsgemäße und umweltverträgliche Verwertung oder Beseitigung dieser Abfälle langfristig zu sichern. Das Unternehmen ist die zentrale Einrichtung im Sinne der Landesabfallgesetze der beteiligten Länder. Zu ihren Aufgaben gehören insbesondere:

1. die Zuweisung der von den Abfallbesitzern ordnungsgemäß angedienten gefährlichen Abfälle in dafür zugelassene und aufnahmebereite Abfallentsorgungsanlagen,
2. die Sicherung ausreichender Entsorgungsmöglichkeiten, vor allem durch den Abschluss von langfristigen Entsorgungsverträgen und wenn es notwendig ist auch durch die Beteiligung, die Errichtung und den Betrieb von eigenen Abfallentsorgungsanlagen,
3. die Sicherstellung und Überprüfung der ordnungsgemäßen Entsorgung von Abfällen im Rahmen der übertragenen Befugnisse,
4. die Information und Beratung von Abfallbesitzern und Abfallentsorgungsunternehmen über die Möglichkeiten der Vermeidung und Verwertung von gefährlichen Abfällen,
5. die Mitarbeit an Entsorgungskonzepten,
6. die Wahrnehmung sonstiger durch Rechtsvorschrift der SBB übertragene Aufgaben im Bereich der Abfallwirtschaft, nämlich
 - 6.1 Aufgaben im Zusammenhang mit Anzeigen und Erlaubnissen für das Sammeln, Befördern, Handeln und Makeln von Abfällen,
 - 6.2 Aufgaben im Zusammenhang mit der Nachweisführung,
 - 6.3 Aufgaben im Zusammenhang mit der Entscheidung über die grenzüberschreitende Verbringung von Abfällen,
 - 6.4 Die Entgegennahme und Bearbeitung von Anzeigen zu gewerblichen und gemeinnützigen Sammlungen.

Fachliche Zuständigkeit Senatsverwaltung für Umwelt, Verkehr und Klimaschutz

Nominalkapital 750.000,00 EUR	davon	Gesellschafter	
		Land Berlin	25,00%
		Land Brandenburg	25,00%
		SBB Abfallerzeuger GbR	25,00%
		SBB Entsorgungswirtschaft GmbH	25,00%

Unmittelbare Beteiligungen

Firma und Sitz des Unternehmens	Nominalkapital Mio. EUR	Beteiligung %
keine		

Geschäftsführung

Name	Beschäftigungszeit- raum 2017	Vertragslaufzeit bis
Blaschey, Ariane	---	k. A.
Wilkens, Berend	ganzjährig	k. A.

Vergütung in TEUR

Name	Grundgehalt	Tantieme für Vj.	Altersvorsorge	Sonstige Bezüge	Gesamtbezüge 2017
Blaschey, Ariane					k. A.
Wilkens, Berend	144	15	2	6	167

Aufsichtsrat

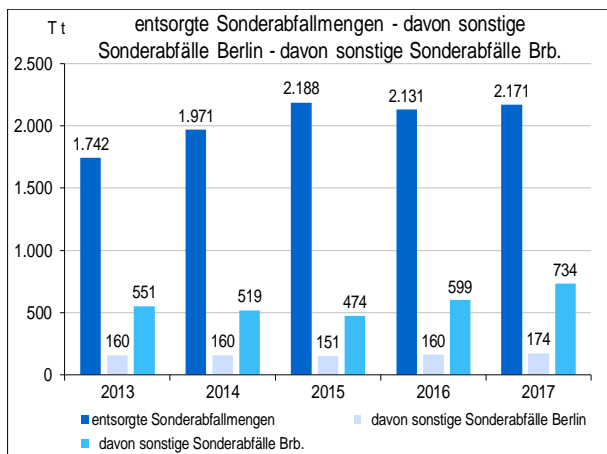
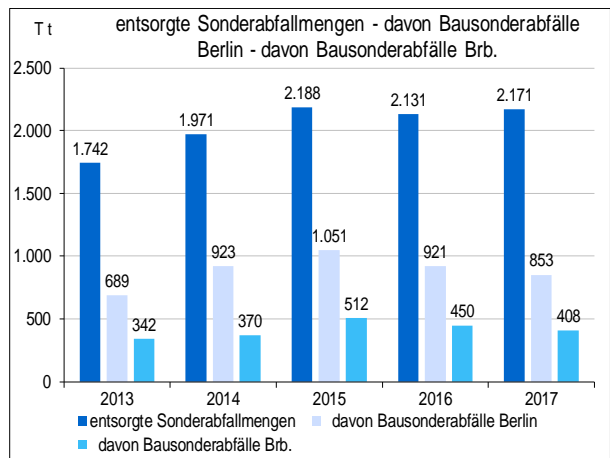
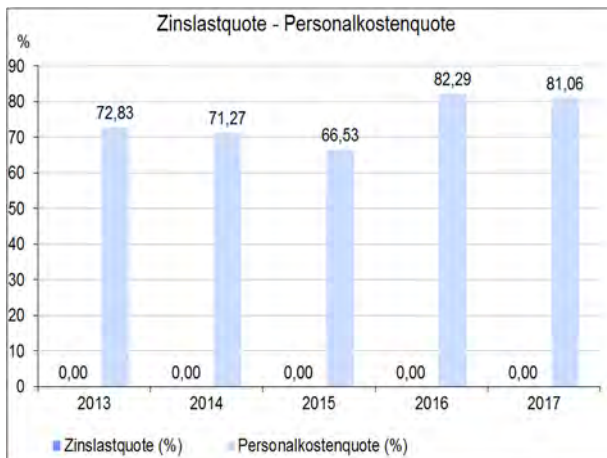
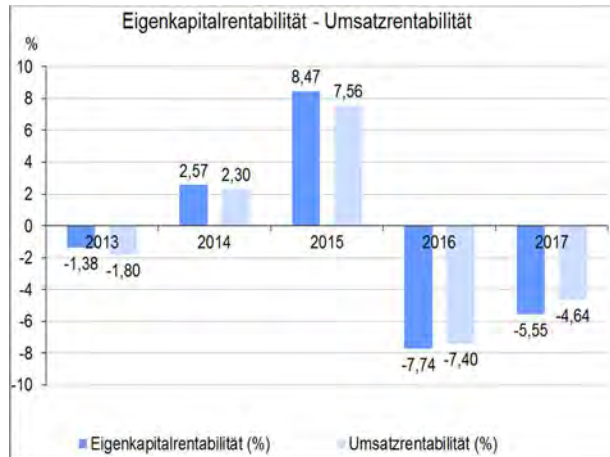
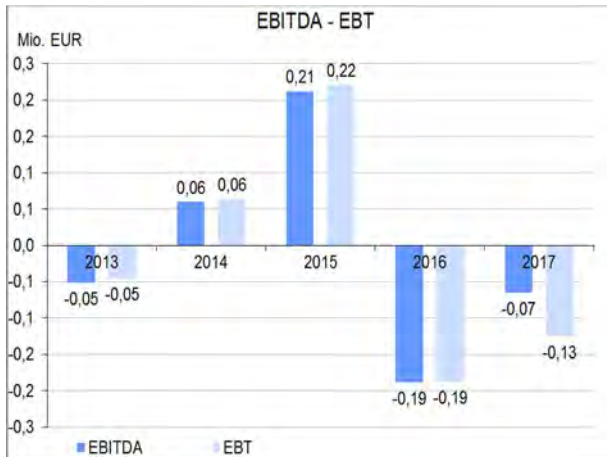
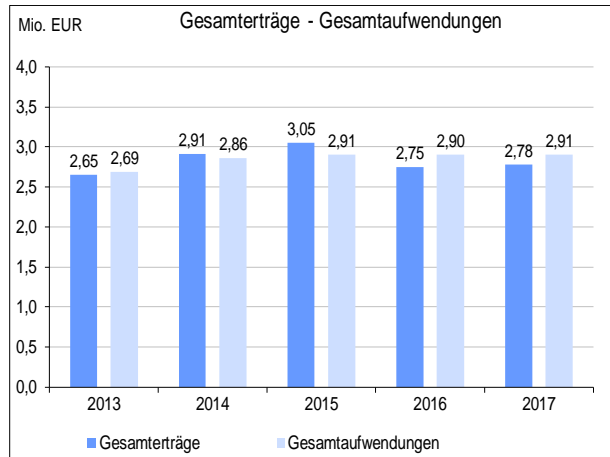
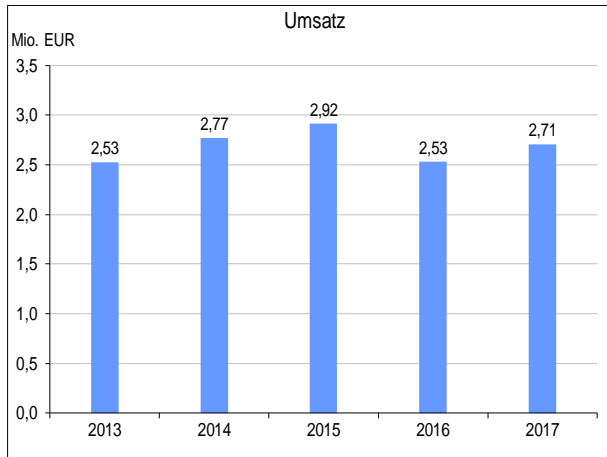
Name	Funktion	Gesamtbezüge 2017 in TEUR	Mandatszeit
Klingauf, Antje	Vorsitzende		Vertr. Bln. 2018/2019
Eisermann, Reinhard, Dr.	Stellv. Vorsitzender		Mitges. 2018/2019
Bandilla, André			Mitges. 2018/2023
Garrels, Manfred			Mitges. 2011/2021
Gutsche, Petra			Vertr. Bln. 2016/2018
Hanisch, Matthias, Dr.			Mitges. 2016/2021
Melloh, Maike			Mitges. 2008/2019
Müntner, Andreas			Mitges. 2014/2019

Die Mitglieder des Aufsichtsrats erhalten für ihre Tätigkeit keine Vergütung.

Gesellschafter Berlin: Verhältnis weiblich/männlich Aufsichtsratsmitglieder	2018 2/0	2017 2/0	2016 1/1	2015 1/1	2014 1/1
---	-------------	-------------	-------------	-------------	-------------

Unternehmensdaten (in Mio. €)

Bilanz		2017	2016	2015	2014	2013
Bilanzsumme		2,82	2,98	3,23	3,09	3,79
Anlagevermögen		0,23	0,23	0,21	0,24	0,23
Sachanlagen		0,13	0,15	0,11	0,13	0,15
Finanzanlagen		---	---	---	---	---
Umlaufvermögen		2,53	2,69	2,95	2,80	3,53
Eigenkapital		2,26	2,42	2,60	2,49	3,30
Rücklagen		---	---	---	---	---
Sonderposten für Zuschüsse		---	---	---	---	---
Fremdkapital		0,56	0,56	0,63	0,60	0,49
Rückstellungen		0,37	0,36	0,54	0,44	0,38
Verbindlichkeiten		0,19	0,20	0,09	0,16	0,12
Kreditverbindlichkeiten		---	---	---	---	---
GuV						
Gesamterträge		2,78	2,75	3,05	2,91	2,65
Umsatzerlöse		2,71	2,53	2,92	2,77	2,53
Übrige Erträge		0,07	0,22	0,14	0,14	0,12
Gesamtaufwendungen		2,91	2,90	2,91	2,86	2,69
Personalaufwand		2,19	2,08	1,94	1,98	1,84
Abschreibungen		0,09	0,10	0,09	0,10	0,08
Zinsaufwand		---	---	---	---	---
Übrige Aufwendungen		0,62	0,72	0,87	0,79	0,77
EBITDA		-0,07	-0,19	0,21	0,06	-0,05
EBT		-0,13	-0,19	0,22	0,06	-0,05
Jahresergebnis		-0,13	-0,15	0,15	0,05	-0,04
Gewinnabführung		0,03	0,03	0,01	0,02	---
Beschäftigte						
Auszubildende		34	34	32	32	32
		1	2	1	2	2
Allgemeine Daten						
Zuführungen		---	---	---	---	---
Zuführungen Land Berlin		---	---	---	---	---
Investitionen		0,09	0,14	0,07	0,11	0,09
Investitionsquote (%)		71,71	93,57	63,05	79,35	59,42
Umsatz pro Vollzeitkraft (TEUR)		80	75	90	86	80
Eigenkapitalquote (%)		80,2	81,2	80,5	80,6	87,0
Eigenkapitalrentabilität (%)		-5,6	-7,7	8,5	2,6	-1,4
Umsatzrentabilität (%)		-4,6	-7,4	7,6	2,3	-1,8
Zinslastquote (%)		---	---	---	---	---
Personalkostenquote (%)		81,1	82,3	66,5	71,3	72,8
Spezifische Daten						
Entsorgungsnachweise / Andienungen	Anz.	6.271	5.806	5.697	5.324	5.147
entsorgte Sonderabfallmengen	T t	2.171	2.131	2.188	1.971	1.742
davon Bausonderabfälle Berlin	T t	853	921	1.051	923	689
davon Bausonderabfälle Brb.	T t	408	450	512	370	342
davon sonstige Sonderabfälle Berlin	T t	174	160	151	160	160
davon sonstige Sonderabfälle Brb.	T t	734	599	474	519	551
Begleitscheinaufkommen (Anzahl Entsorgungen)	Tsd.	189	186	183	170	161



Aufsichtsrat

Name	Funktion	Gesamtbezüge 2017 in TEUR	Mandatszeit		
Landerer, Christoph, Dr.	Vorsitzender	7	Vertr. Bln.	2002/2022	
Naujokat, Anja	Stellv. Vorsitzende	6	Vertr. Bln.	2015/2022	
Freudenberger, Sylvia		5	Vertr. Bln.	2007/2022	
Jost, Andrea		6	Vertr. Bln.	2012/2022	
Kloß, Andreas		5	Vertr. Bln.	2012/2022	
Scheel, Sebastian, Staatssekretär		4	Vertr. Bln.	2017/2022	
Schwarz, Siegfried		4	Vertr. Bln.	2017/2022	
Ulrich, Torsten		5	Vertr. Bln.	2007/2022	
Waegner, Ariane, Prof. Dipl. Ing.		5	Vertr. Bln.	2010/2022	

Gesellschafter Berlin: Verhältnis weiblich/männlich Aufsichtsratsmitglieder

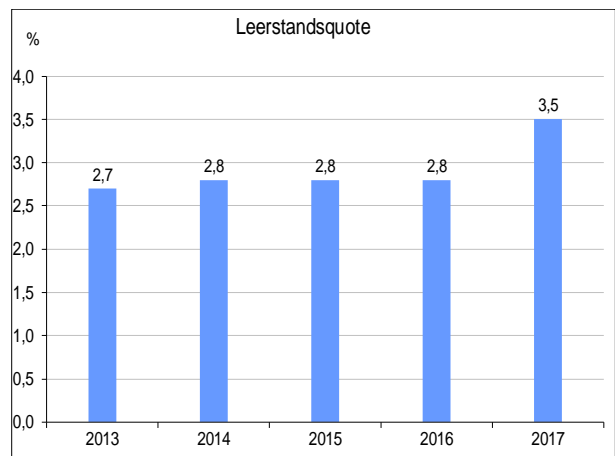
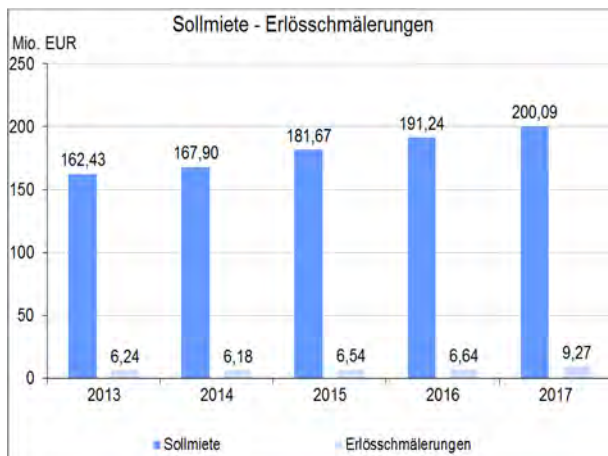
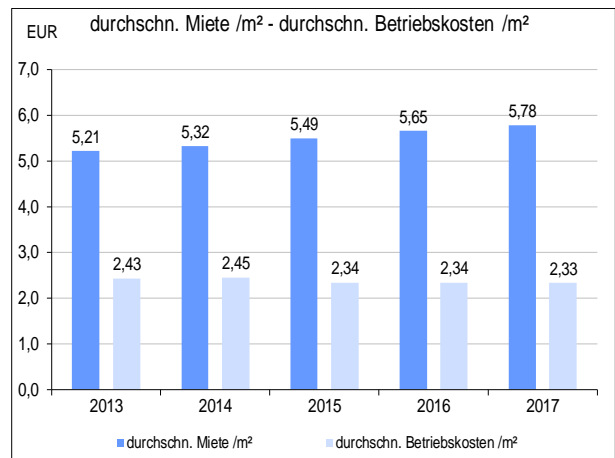
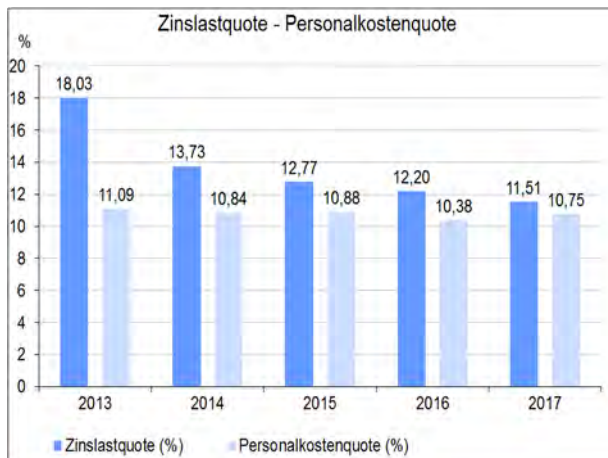
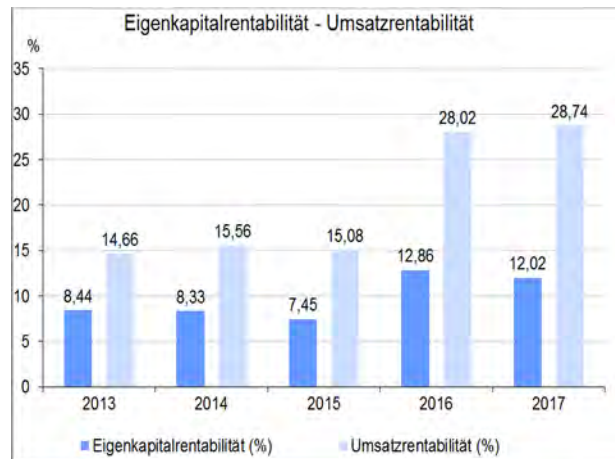
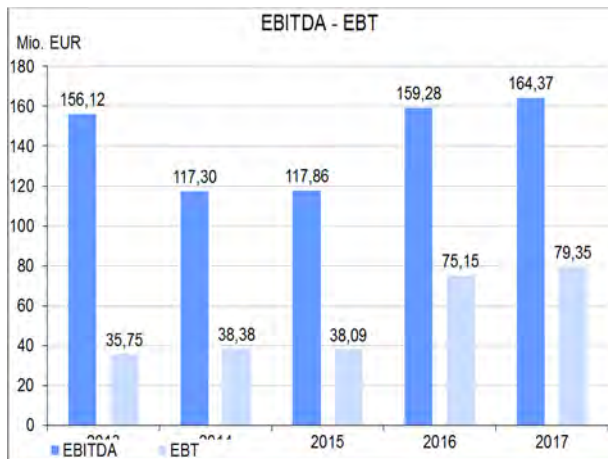
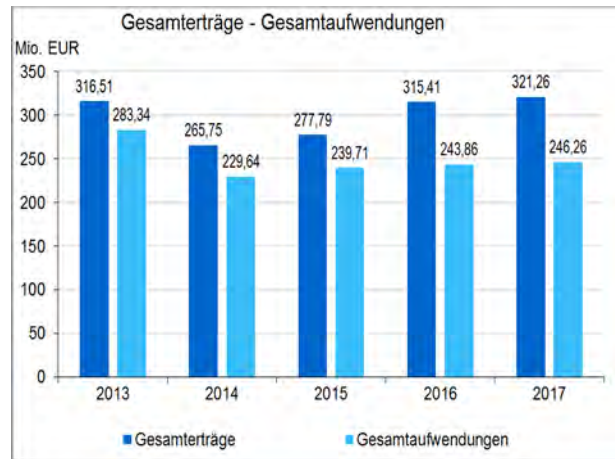
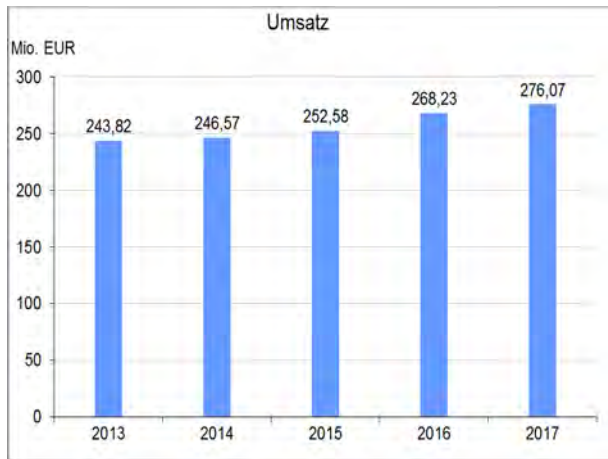
2018	2017	2016	2015	2014
4/5	4/5	4/5	4/5	4/5

Sonstige Angaben zum Unternehmen

Die Wirtschaftsdaten sind Konzernangaben.

Unternehmensdaten (in Mio. €)

Bilanz		2017	2016	2015	2014	2013
Bilanzsumme		2.222,33	2.077,30	1.948,12	1.778,77	1.640,42
Anlagevermögen		2.101,44	1.927,06	1.798,26	1.636,91	1.494,21
Sachanlagen		2.082,01	1.904,41	1.756,65	1.601,28	1.450,95
Finanzanlagen		18,25	21,73	40,64	34,22	41,19
Umlaufvermögen		120,34	148,97	148,34	140,32	144,33
Eigenkapital		659,95	584,53	511,04	460,62	423,78
Rücklagen		427,40	388,09	314,36	277,11	234,11
Sonderposten für Zuschüsse		---	---	---	---	---
Fremdkapital		1.560,44	1.490,92	1.437,08	1.318,15	1.216,63
Rückstellungen		40,20	42,79	46,08	42,80	52,78
Verbindlichkeiten		1.520,24	1.448,12	1.391,00	1.275,35	1.163,85
Kreditverbindlichkeiten		1.413,04	1.347,39	1.293,88	1.186,06	1.077,89
GuV						
Gesamterträge		321,26	315,41	277,79	265,75	316,51
Umsatzerlöse		276,07	268,23	252,58	246,57	243,82
Übrige Erträge		45,20	47,18	25,22	19,17	72,69
Gesamtaufwendungen		246,26	243,86	239,71	229,64	283,34
Personalaufwand		29,68	27,85	27,49	26,73	27,05
Abschreibungen		53,28	51,52	47,70	45,40	76,84
Zinsaufwand		31,78	32,72	32,26	33,87	43,95
Übrige Aufwendungen		131,51	131,77	132,26	123,65	135,51
EBITDA		164,37	159,28	117,86	117,30	156,12
EBT		79,35	75,15	38,09	38,38	35,75
Jahresergebnis		75,01	71,55	38,09	36,11	33,16
Gewinnabführung		---	---	---	---	---
Beschäftigte						
Auszubildende		551	545	519	516	528
Allgemeine Daten						
Zuführungen		1,57	3,06	4,80	9,18	12,24
Zuführungen Land Berlin		1,57	3,06	4,80	9,18	12,24
Investitionen		186,30	158,75	194,51	193,43	27,21
Investitionsquote (%)		8,95	8,34	11,07	12,08	1,88
Umsatz pro Vollzeitkraft (TEUR)		501	492	487	478	461
Eigenkapitalquote (%)		29,7	28,1	26,2	25,9	25,8
Eigenkapitalrentabilität (%)		12,0	12,9	7,5	8,3	8,4
Umsatzrentabilität (%)		28,7	28,0	15,1	15,6	14,7
Zinslastquote (%)		11,5	12,2	12,8	13,7	18,0
Personalkostenquote (%)		10,8	10,4	10,9	10,8	11,1
Spezifische Daten						
verwaltete Wohnungen	Anz.	54.866	53.544	52.630	46.078	44.803
Eigenbestand Wohnungen	Anz.	43.797	42.720	42.142	40.452	39.370
durchschn. Miete /m ²	€	5,78	5,65	5,49	5,32	5,21
durchschn. Betriebskosten /m ²	€	2,33	2,34	2,34	2,45	2,43
Leerstandsquote	%	3,5	2,8	2,8	2,8	2,7
Sollmiete	Mio. €	200,09	191,24	181,67	167,90	162,43
Erlösschmälerungen	Mio. €	9,27	6,64	6,54	6,18	6,24
Ist-Miete	Mio. €	190,82	184,60	175,12	161,72	156,19



Columbiadamm 10, A2
12101 Berlin

Telefon: (030) 20 00 37 400
Telefax: (030) 20 00 37 499
www: www.tempelhoferfreiheit.de
E-Mail: info@tempelhof-projekt.de

Gegenstand des Unternehmens

Gegenstand des Unternehmens ist die Übernahme der Entwicklungsaufgabe zur Nachnutzung des Flughafengebäudes Tempelhof und die Koordination und Steuerung der Nutzung und die Schaffung der baulichen Voraussetzungen für die Unterbringung und Versorgung von Flüchtlingen und Asylbegehrenden im Flughafengebäude und auf hierfür vorgesehenen Freiflächen als Geschäftsbesorgerin für die fachlich zuständige Senatsverwaltung.

Fachliche Zuständigkeit Senatsverwaltung für Stadtentwicklung und Wohnen

Nominalkapital 25.000,00 EUR davon	Gesellschafter Land Berlin	100,00%
------------------------------------	-------------------------------	---------

Unmittelbare Beteiligungen

Firma und Sitz des Unternehmens	Nominalkapital Mio. EUR	Beteiligung %
keine		

Geschäftsführung

Name	Beschäftigungszeit- raum 2017	Vertragslaufzeit bis
Heim-Wenzler, Jutta <i>Ausgeschieden:</i>	01.08. - 31.12.	07/2020
Lippmann, Holger	01.01. - 31.07.	

Vergütung in TEUR

Name	Grundgehalt	Tantieme für Vj.	Altersvorsorge	Sonstige Bezüge	Gesamtbezüge 2017
Heim-Wenzler, Jutta <i>Ausgeschieden:</i>	64	11			74
Lippmann, Holger	4				4

Aufsichtsrat

Name	Funktion	Gesamtbezüge 2017 in TEUR		Mandatszeit		
Lompscher, Katrin, Senatorin	Vorsitzende	0	Vertr. Bln.	2017/2022		
Feiler, Klaus, Staatssekretär	Stellv. Vorsitzender	1	Vertr. Bln.	2013/2022		
Bunde, Henner, Staatssekretär		0	Vertr. Bln.	2017/2022		
Gaebler, Christian, Chef der Senatskanzlei			Vertr. Bln.	2018/2022		
Goehler, Adrienne		0	Vertr. Bln.	2017/2022		
Lissau, Uwe, Dr.		0	Vertr. Bln.	2011/2022		
Wöhlert, Torsten, Dr., Staatssekretär		1	Vertr. Bln.	2017/2022		
Gesellschafter Berlin: Verhältnis weiblich/männlich Aufsichtsratsmitglieder		2018 2/5	2017 2/5	2016 2/4	2015 2/4	2014 1/4

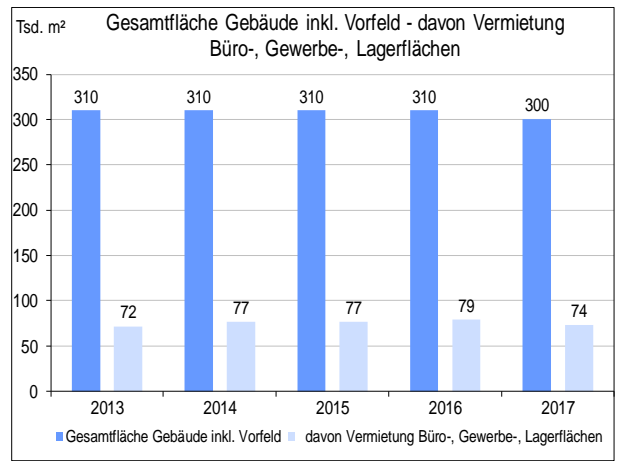
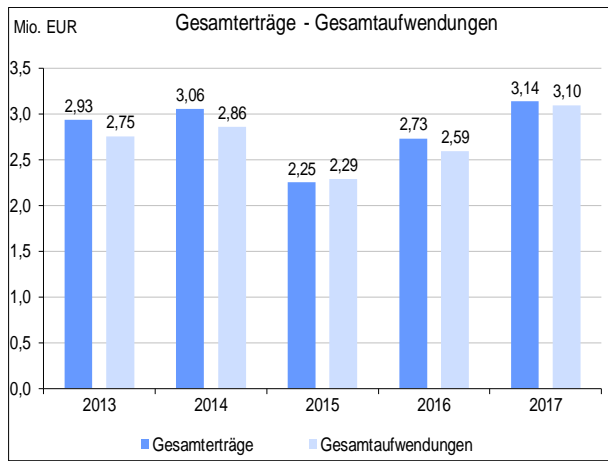
Sonstige Angaben zum Unternehmen

Der Gesellschaftsvertrag wurde im Hinblick auf die nach dem Volksentscheid von 2014 nicht mehr notwendige Entwicklung der Freiflächen, die im Vertrag noch als Gegenstand des Unternehmens aufgeführt wurde, geändert.

Unternehmensdaten (in Mio. €)

Bilanz	2017	2016	2015	2014	2013	
Bilanzsumme	1,15	0,96	0,87	0,94	0,75	
Anlagevermögen	0,08	0,10	0,13	0,07	0,09	
Sachanlagen	0,08	0,08	0,12	0,06	0,08	
Finanzanlagen	---	---	---	---	---	
Umlaufvermögen	1,04	0,85	0,72	0,86	0,66	
Eigenkapital	0,85	0,81	0,67	0,71	0,52	
Rücklagen	---	---	---	---	---	
Sonderposten für Zuschüsse	---	---	---	---	---	
Fremdkapital	0,30	0,15	0,19	0,23	0,23	
Rückstellungen	0,09	0,06	0,12	0,14	0,12	
Verbindlichkeiten	0,21	0,08	0,08	0,09	0,11	
Kreditverbindlichkeiten	---	---	---	---	---	
GuV						
Gesamterträge	3,14	2,73	2,25	3,06	2,93	
Umsatzerlöse	---	---	---	---	---	
Übrige Erträge	3,14	2,73	2,25	3,06	2,93	
Gesamtaufwendungen	3,10	2,59	2,29	2,86	2,75	
Personalaufwand	2,40	2,03	1,68	2,17	2,06	
Abschreibungen	0,06	0,06	0,08	0,03	0,05	
Zinsaufwand	---	---	---	---	---	
Übrige Aufwendungen	0,64	0,50	0,54	0,66	0,65	
EBITDA	0,11	0,25	0,03	0,31	0,31	
EBT	0,06	0,19	-0,05	0,28	0,25	
Jahresergebnis	0,04	0,14	-0,04	0,20	0,18	
Gewinnabführung	---	---	---	---	---	
Beschäftigte	37	31	28	35	34	
Auszubildende	---	---	---	---	---	
Allgemeine Daten						
Zuführungen	3,06	2,59	2,19	2,98	2,87	
Zuführungen Land Berlin	3,06	2,59	2,19	2,98	2,87	
Investitionen	0,04	0,02	0,14	0,01	0,08	
Investitionsquote (%)	55,47	26,48	116,11	13,46	100,37	
Umsatz pro Vollzeitkraft (TEUR)	---	---	---	---	---	
Eigenkapitalquote (%)	74,3	84,8	77,6	76,0	69,0	
Eigenkapitalrentabilität (%)	6,8	23,9	-7,3	39,9	48,9	
Umsatzrentabilität (%)	---	---	---	---	---	
Zinslastquote (%)	---	---	---	---	---	
Personalkostenquote (%)	---	---	---	---	---	
Spezifische Daten						
Gesamtfläche Gebäude inkl. Vorfeld	Tsd. m ²	300	310	310	310	310
davon Vermietung Büro-, Gewerbe-,	Tsd. m ²	74	79	77	77	72
Lagerflächen						
davon Vermietung	Tsd. m ²	67	---	70	70	70
Veranstaltungsflächen *						
davon Leerstand *	Tsd. m ²	---	---	60	60	65

* Von den Veranstaltungsflächen wurden ca. 38% durch das Landesamt für Flüchtlinge genutzt. Durch die temporäre Vermietung der Restflächen ist der Ausweis eines Leerstandes nicht aussagekräftig.



**VBB Verkehrsverbund Berlin-
Brandenburg GmbH**



**Verkehrsverbund
Berlin-Brandenburg**
Alles ist erreichbar.

Hardenbergplatz 2
10623 Berlin

Telefon: (030) 25 414 - 100
Telefax: (030) 25 414 - 112
www: www.VBB.de
E-Mail: info@VBB.de

Gegenstand des Unternehmens

Zweck der Gesellschaft ist die Förderung der nachfrage- und bedarfsgerechten Sicherung und Entwicklung der Leistungsfähigkeit und Attraktivität des öffentlichen Personennahverkehrs im Sinne der ÖPNV-Gesetze der Länder Berlin und Brandenburg sowie des Einigungsvertrages und der Grundsatzvereinbarungen der Länder Berlin und Brandenburg vom 30.12.1993.

Fachliche Zuständigkeit Senatsverwaltung für Umwelt, Verkehr und Klimaschutz

Nominalkapital 324.000,00 EUR	davon	Gesellschafter	
		Land Berlin	33,33%
		Land Brandenburg	33,33%
		Landeshauptstadt Potsdam	1,85%
		Landkreis Barnim	1,85%
		Landkreis Dahme-Spreewald	1,85%
		Landkreis Elbe-Elster	1,85%
		Landkreis Havelland	1,85%
		Landkreis Märkisch-Oderland	1,85%
		Landkreis Oberhavel	1,85%
		Landkreis Oberspreewald-Lausitz	1,85%
		Landkreis Oder-Spree	1,85%
		Landkreis Ostprignitz-Ruppin	1,85%
		Landkreis Potsdam-Mittelmark	1,85%
		Landkreis Prignitz	1,85%
		Landkreis Spree-Neiße	1,85%
		Landkreis Teltow-Fläming	1,85%
		Landkreis Uckermark	1,85%
		Stadt Brandenburg an der Havel	1,85%
		Stadt Cottbus	1,85%
		Stadt Frankfurt (Oder)	1,85%

Unmittelbare Beteiligungen

Firma und Sitz des Unternehmens	Nominalkapital Mio. EUR	Beteiligung %
keine		

Geschäftsführung

Name	Beschäftigungszeit- raum 2017	Vertragslaufzeit bis
Henckel, Susanne	ganzjährig	k. A.

Vergütung in TEUR

Name	Grundgehalt	Tantieme für Vj.	Altersvorsorge	Sonstige Bezüge	Gesamtbezüge 2017
Henckel, Susanne					k. A.

Aufsichtsrat

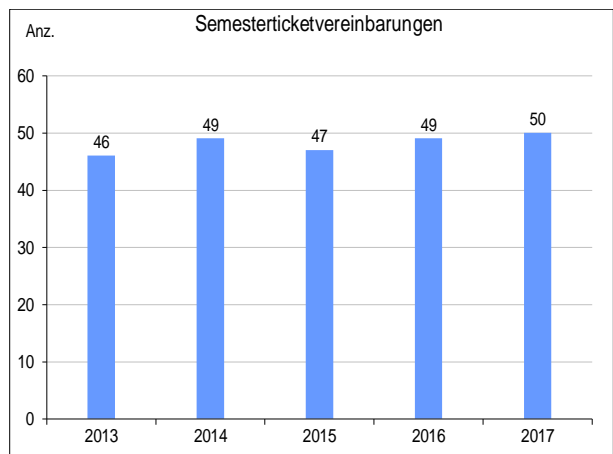
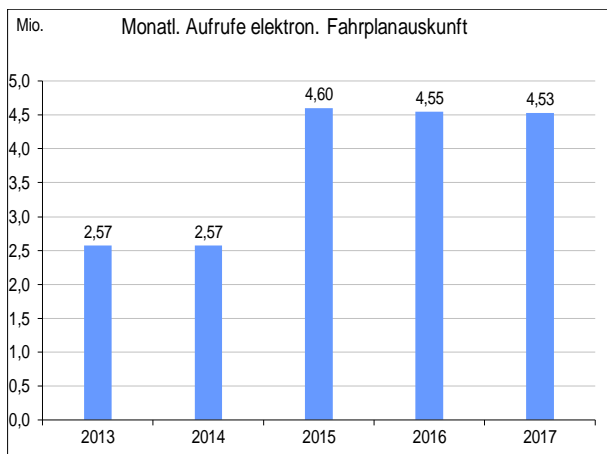
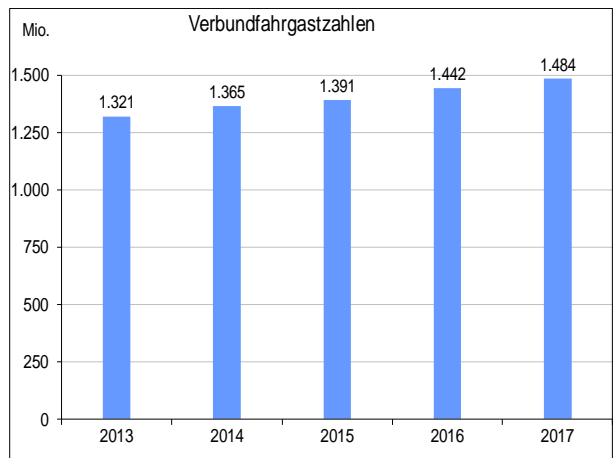
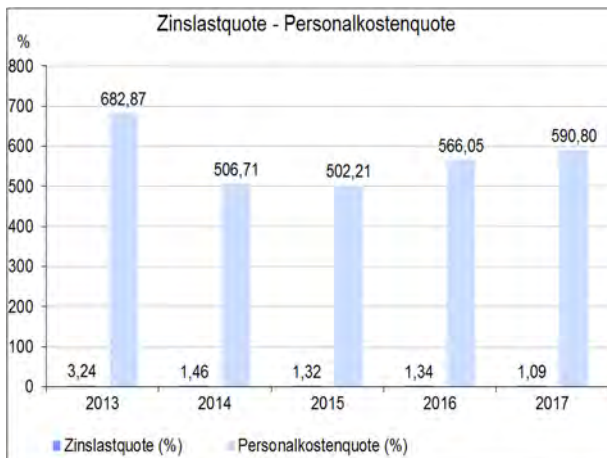
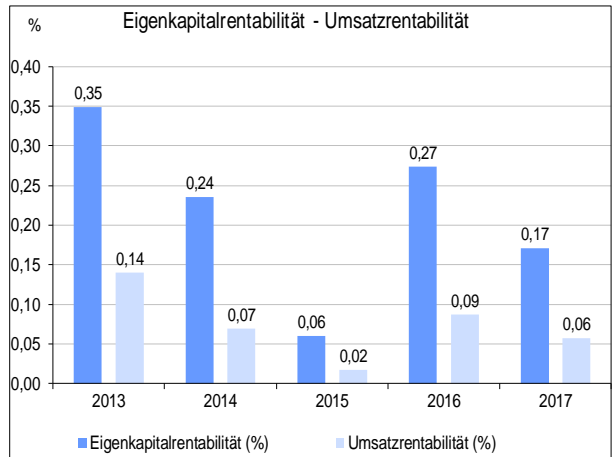
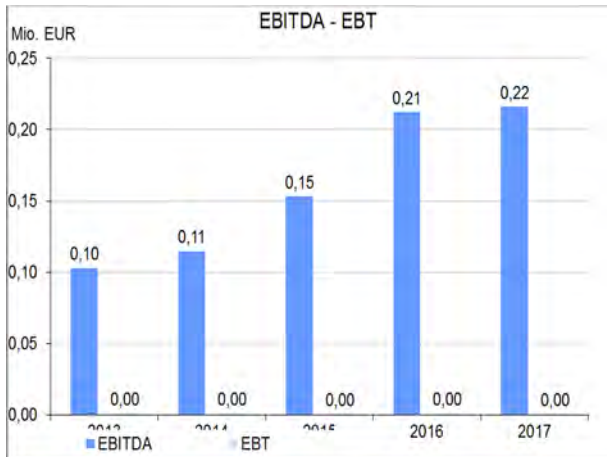
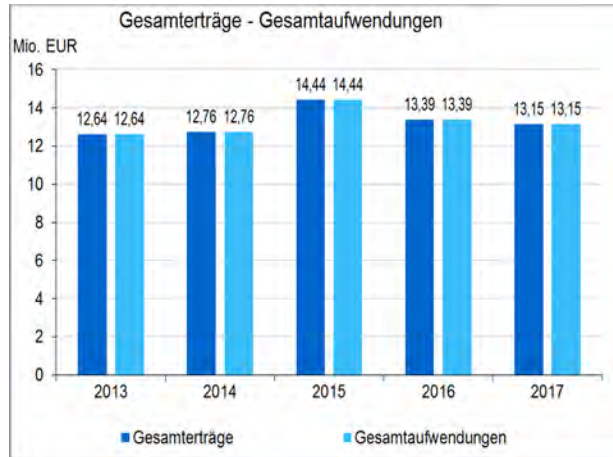
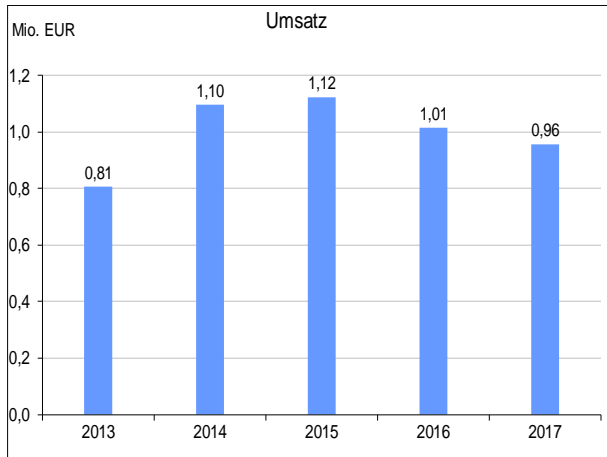
Name	Funktion	Gesamtbezüge 2017 in TEUR	Mandatszeit
Kirchner, Jens-Holger, Staatssekretär	Vorsitzender		Vertr. Bln. 2017/2021
Jesse, Ines, Staatssekretärin	1. Stellv. Vorsitzende		Mitges. 2016/2021
Loge, Stephan	2. Stellv. Vorsitzender		Mitges. 2017/2020
Benfer, Wilhelm, Dr.			Mitges. 2018/2018
Billing, Carsten			Mitges. 2010/2018
Brandenburg, Bernd			Mitges. 2011/2018
Buhrke, Michael			Mitges. 2017/2018
Derling, Markus			Mitges. 2010/2019
Ditten, Andreas			Mitges. 2018/2018
Exner, Burkhard, Bürgermeister			Mitges. 2002/2020
Hartmann, Ulrich			Mitges. 2018/2021
Heinrich-Jaschinski, Christian			Mitges. 2012/2019
Klug, Grit			Mitges. 2010/2018
Lewandowski, Roger			Mitges. 2016/2020
Reinhardt, Ralf			Mitges. 2010/2018
Rhode-Mühlenhoff, Heidrun			Vertr. Bln. 2017/2021
Richter, Heike, Dr.			Mitges. 2010/2021
Scheller, Steffen			Mitges. 2005/2018
Schlinkert, Thomas			Mitges. 2017/2021
Schmedes, Hans-Jörg, Dr.			Vertr. Bln. 2017/2021
Schmidt, Gernot, Landrat			Mitges. 2006/2021
Schulz, Günter			Vertr. Bln. 2017/2021
Stein, Christian			Mitges. 2007/2018
Tzschope, Marietta			Mitges. 2013/2018
Wehlan, Kornelia			Mitges. 2018/2018
Weskamp, Ludger			Mitges. 2015/2019

Auf eine Veröffentlichung der Bezüge der Aufsichtsratsmitglieder für ihre Tätigkeit wird verzichtet, da die Zustimmungserklärungen zur Offenlegung nicht vollständig vorliegen.

Gesellschafter Berlin: Verhältnis weiblich/männlich Aufsichtsratsmitglieder	2018 1/3	2017 2/2	2016 1/3	2015 1/3	2014 1/3
---	-------------	-------------	-------------	-------------	-------------

Unternehmensdaten (in Mio. €)

Bilanz	2017	2016	2015	2014	2013	
Bilanzsumme	5,88	5,86	5,88	4,55	4,29	
Anlagevermögen	0,62	0,73	0,74	0,42	0,49	
Sachanlagen	0,27	0,32	0,35	0,37	0,44	
Finanzanlagen	---	---	---	---	---	
Umlaufvermögen	5,15	5,04	5,07	4,05	3,73	
Eigenkapital	0,32	0,32	0,32	0,32	0,32	
Rücklagen	---	---	---	---	---	
Sonderposten für Zuschüsse	0,62	0,72	0,73	0,41	0,48	
Fremdkapital	4,93	4,78	4,80	3,81	3,45	
Rückstellungen	1,30	1,38	1,32	1,29	1,14	
Verbindlichkeiten	3,63	3,40	3,48	2,52	2,32	
Kreditverbindlichkeiten	---	---	---	---	---	
GuV						
Gesamterträge	13,15	13,39	14,44	12,76	12,64	
Umsatzerlöse	0,96	1,01	1,12	1,10	0,81	
Übrige Erträge	12,19	12,38	13,31	11,67	11,83	
Gesamtaufwendungen	13,15	13,39	14,44	12,76	12,64	
Personalaufwand	5,65	5,74	5,64	5,56	5,51	
Abschreibungen	0,22	0,21	0,15	0,12	0,12	
Zinsaufwand	0,01	0,01	0,01	0,02	0,03	
Übrige Aufwendungen	7,27	7,43	8,62	7,07	6,99	
EBITDA	0,22	0,21	0,15	0,11	0,10	
EBT	0,00	0,00	0,00	0,00	0,00	
Jahresergebnis	0,00	0,00	0,00	0,00	0,00	
Gewinnabführung	---	---	---	---	---	
Beschäftigte	96	99	100	99	102	
Auszubildende	7	8	8	6	7	
Allgemeine Daten						
Zuführungen	9,51	9,36	9,41	9,16	8,84	
Zuführungen Land Berlin	3,87	3,82	3,91	3,79	3,90	
Investitionen	0,11	0,20	0,30	0,05	0,22	
Investitionsquote (%)	40,23	63,43	86,07	13,30	49,09	
Umsatz pro Vollzeitkraft (TEUR)	10	10	11	11	8	
Eigenkapitalquote (%)	5,5	5,5	5,5	7,1	7,6	
Eigenkapitalrentabilität (%)	0,2	0,3	0,1	0,2	0,3	
Umsatzrentabilität (%)	0,1	0,1	0,0	0,1	0,1	
Zinslastquote (%)	1,1	1,3	1,3	1,5	3,2	
Personalkostenquote (%)	590,8	566,1	502,2	506,7	682,9	
Spezifische Daten						
kooperierende Verkehrsunternehmen	Anz.	38	44	43	42	40
Semesterticketvereinbarungen	Anz.	50	49	47	49	46
Semestertickets (ca.)	Tsd.	198	194	190	201	194
Monatl. Aufrufe elektron. Fahrplanauskunft	Mio.	4,53	4,55	4,60	2,57	2,57
Verbundfahrgastzahlen	Mio.	1.484	1.442	1.391	1.365	1.321



Vergütung in TEUR

Name	Grundgehalt	Tantieme für Vj.	Altersvorsorge	Sonstige Bezüge	Gesamtbezüge 2017
Grebe, Andrea, Dr.	330	100	41	3	475
Jendges, Corinna	72		4	4	80
Krahmer, Eibo, Dr.	215	80	29	5	328

Aufsichtsrat

Name	Funktion	Gesamtbezüge 2017 in TEUR		Mandatszeit
Gäde-Butzlaff, Vera	Vorsitzende	---	Vertr. Bln.	2018/2021
Jäger, Meike	Stellv. Vorsitzende	---	AN	2017/2022
Albers, Karin		6	Vertr. Bln.	2012/2021
Ammirabile, Giovanni		8	AN	2000/2022
Bach, Sabine		6	AN	2015/2022
Gernhardt, Volker		6	AN	2007/2018
Gothe, Petra		8	Vertr. Bln.	2012/2021
Habekost, Silvia		---	AN	2017/2022
Höfer, Alfred		---	AN	2017/2022
Jung, Peter		10	Vertr. Bln.	2010/2021
Kolat, Dilek, Senatorin		---	Vertr. Bln.	2017/2021
Kollatz, Matthias, Dr., Senator		6	Vertr. Bln.	2015/2021
Müller-Dannecker, Eva, Dr.		8	AN	2002/2022
Nolte, Gunther		6	AN	2012/2022
Pohle, Dagmar		8	Vertr. Bln.	2002/2021
Sonnenmoser, Karin		14	Vertr. Bln.	2014/2021

Gesellschafter Berlin: Verhältnis weiblich/männlich Aufsichtsratsmitglieder

2018	2017	2016	2015	2014
6/2	5/3	4/4	4/4	4/4

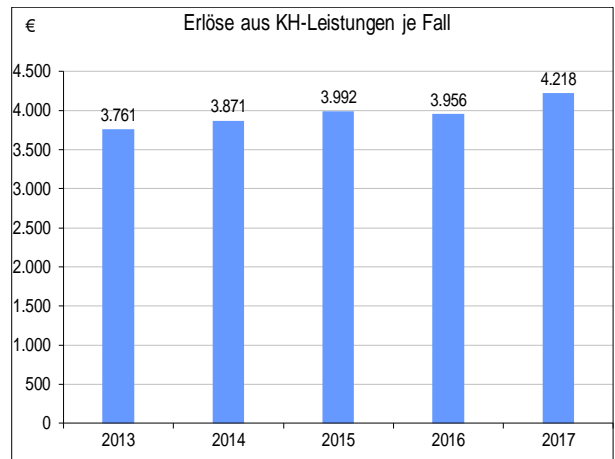
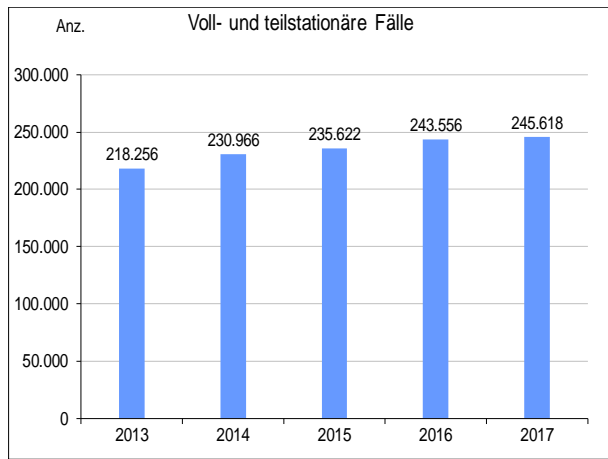
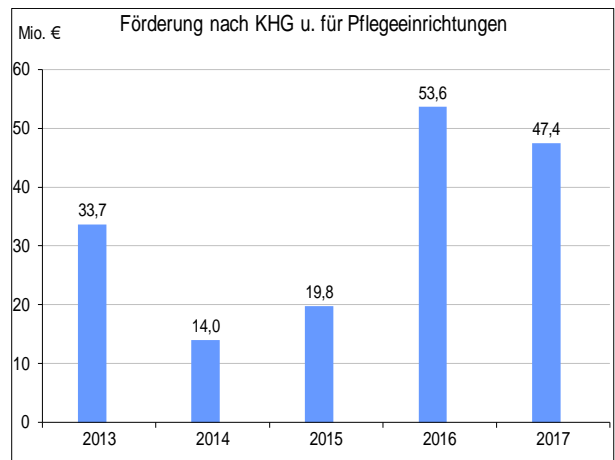
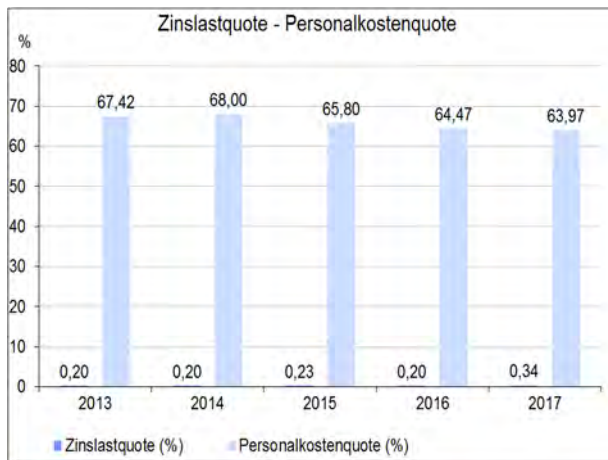
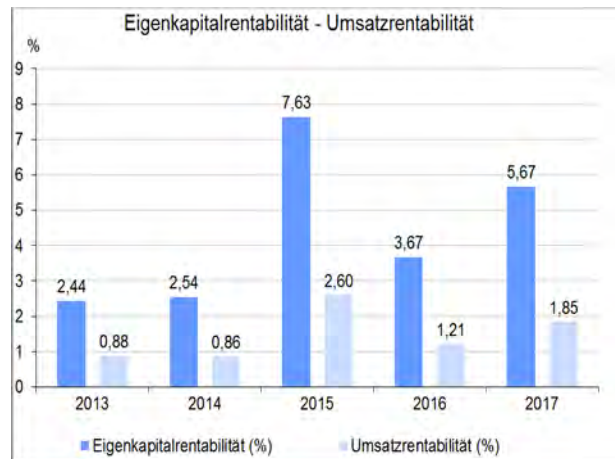
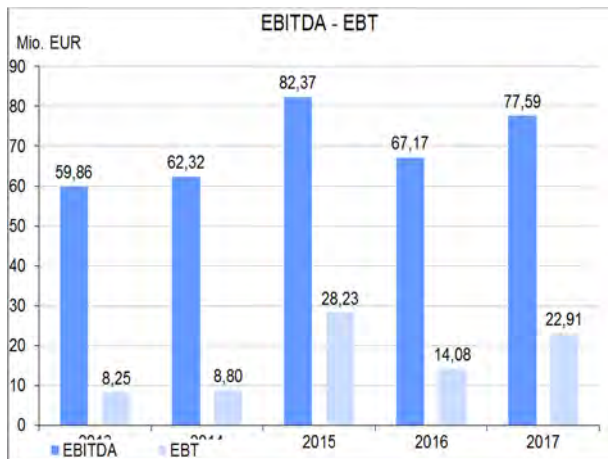
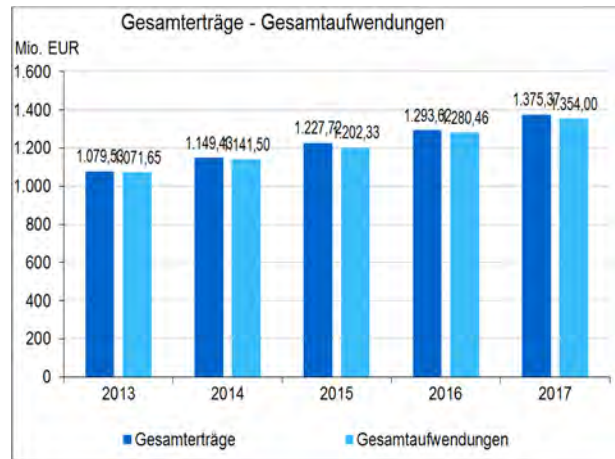
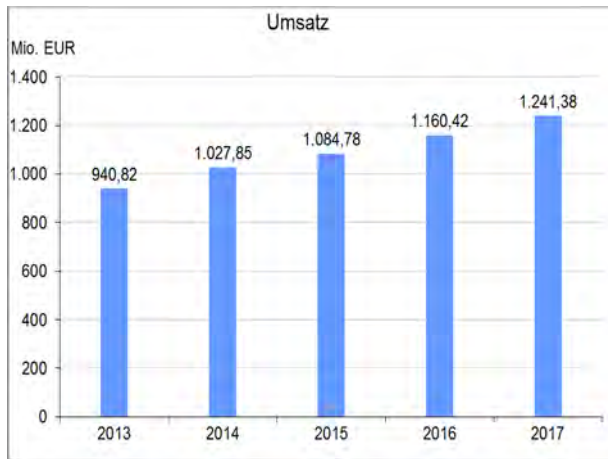
Sonstige Angaben zum Unternehmen

Die Wirtschaftsdaten sind Konzernangaben.

In die Beschäftigtenzahl flossen die Auszubildenden modifiziert gemäß krankenhausspezifischem Schlüssel ein.

Unternehmensdaten (in Mio. €)

Bilanz		2017	2016	2015	2014	2013
Bilanzsumme		1.343,10	1.208,12	1.101,82	1.020,20	1.001,56
Anlagevermögen		775,17	746,49	730,19	716,65	717,61
Sachanlagen		760,67	734,62	719,36	708,07	708,78
Finanzanlagen		7,67	5,72	4,10	2,67	2,85
Umlaufvermögen		565,10	455,82	365,18	296,60	277,32
Eigenkapital		404,14	383,02	369,81	345,86	338,41
Rücklagen		475,04	475,04	475,04	475,04	475,04
Sonderposten für Zuschüsse		388,27	390,48	405,32	411,29	422,30
Fremdkapital		549,83	434,07	325,86	262,25	240,07
Rückstellungen		137,35	122,72	117,38	95,64	95,45
Verbindlichkeiten		412,48	311,35	208,49	166,61	144,62
Kreditverbindlichkeiten		160,99	84,19	63,80	38,74	15,77
GuV						
Gesamterträge		1.375,37	1.293,62	1.227,72	1.149,43	1.079,53
Umsatzerlöse		1.241,38	1.160,42	1.084,78	1.027,85	940,82
Übrige Erträge		133,98	133,20	142,94	121,58	138,71
Gesamtaufwendungen		1.354,00	1.280,46	1.202,33	1.141,50	1.071,65
Personalaufwand		794,16	748,17	713,79	698,99	634,34
Abschreibungen		51,21	52,77	52,34	52,31	50,50
Zinsaufwand		4,23	2,38	2,44	2,07	1,93
Übrige Aufwendungen		504,41	477,14	433,76	388,13	384,88
EBITDA		77,59	67,17	82,37	62,32	59,86
EBT		22,91	14,08	28,23	8,80	8,25
Jahresergebnis		21,37	13,16	25,39	7,93	7,88
Gewinnabführung		---	---	---	---	---
Beschäftigte						
Auszubildende		11.986	11.650	11.278	11.279	11.021
Allgemeine Daten						
Zuführungen		50,11	55,59	21,88	16,49	36,07
Zuführungen Land Berlin		49,69	55,33	21,56	16,21	35,81
Investitionen		81,67	67,91	66,20	55,98	68,18
Investitionsquote (%)		10,74	9,24	9,20	7,91	9,62
Umsatz pro Vollzeitkraft (TEUR)		104	100	96	91	85
Eigenkapitalquote (%)		30,1	31,7	33,6	33,9	33,8
Eigenkapitalrentabilität (%)		5,7	3,7	7,6	2,5	2,4
Umsatzrentabilität (%)		1,8	1,2	2,6	0,9	0,9
Zinslastquote (%)		0,3	0,2	0,2	0,2	0,2
Personalkostenquote (%)		64,0	64,5	65,8	68,0	67,4
Spezifische Daten						
Personalaufwand (KH-Bereich)	Mio. €	688,84	637,03	619,12	614,69	552,10
Personalaufwand (KH-Bereich) je Fall	€	2.805	2.616	2.628	2.661	2.530
Förderung nach KHG u. für Pflegeeinrichtungen	Mio. €	47,44	53,64	19,81	14,03	33,65
Erlöse aus KH-Leistungen je Fall	€	4.218	3.956	3.992	3.871	3.761
Voll- und teilstationäre Fälle	Anz.	245.618	243.556	235.622	230.966	218.256
Behandlungstage (Somatik/Psychiatrie, voll- u. teilstat.)	Tsd.	1.853	1.846	1.809	1.747	1.707
durchschnittl. Verweildauer vollstat. Bereich (Somatik/Psychiatrie)	Tage	7,3	7,3	7,4	7,4	7,6



WBM Wohnungsbaugesellschaft Berlin-Mitte mit beschränkter Haftung



Dircksenstraße 38
10178 Berlin

Telefon: (030) 24 71 - 30
Telefax: (030) 24 71 - 4100
www: www.wbm.de
E-Mail: info@wbm.de

Gegenstand des Unternehmens

Betreiben von Immobiliengeschäften jedweder Art, insbesondere die Errichtung und Bewirtschaftung von Wohnungen, die nach Größe, Ausstattung und Preis für breite Schichten der Bevölkerung geeignet sind, mit dem Ziel einer ausreichenden Wohnungsversorgung aller Bevölkerungsschichten (u.a.).

Fachliche Zuständigkeit Senatsverwaltung für Stadtentwicklung und Wohnen

Nominalkapital 6.724.000,00 EUR davon Gesellschafter
Land Berlin 100,00%

Unmittelbare Beteiligungen

Firma und Sitz des Unternehmens	Nominalkapital Mio. EUR	Beteiligung %
B.A.A.M. Berlin-Anlagen-Agentur Mitte GmbH, Berlin	0,05	100,00
MMB Multi-Media-Berlin Gesellschaft mbH, Berlin	0,03	100,00
WBF Wohnungsbaugesellschaft Friedrichshain mbH, Berlin	7,10	100,00
WBM Immobilien-Service GmbH, Berlin	0,03	100,00
WBMI Real Estate GmbH, Berlin	17,00	60,84
Mertensstraße 16 GmbH	0,03	47,45
BBcom Berlin-Brandenburgische Kommunikationsgesellschaft mbH, Berlin	0,05	25,00
Berliner Wohn- und Geschäftshaus GmbH BEWOG, Berlin	48,98	6,00
Partner für Berlin Holding Gesellschaft für Hauptstadt- Marketing mbH, Berlin	1,24	0,41

Geschäftsführung

Name	Beschäftigungszeit- raum 2017	Vertragslaufzeit bis
Geib, Christina	ganzjährig	04/2023
Kowalewski, Jan Robert	ganzjährig	01/2024

Vergütung in TEUR

Name	Grundgehalt	Tantieme für Vj.	Altersvorsorge	Sonstige Bezüge	Gesamtbezüge 2017
Geib, Christina	160	40	24	12	236
Kowalewski, Jan Robert	160	37	24	8	229

Aufsichtsrat

Name	Funktion	Gesamtbezüge 2017 in TEUR	Mandatszeit
Basse, Lutz	Vorsitzender	8	Vertr. Bln. 2015/2022
Sudhof, Margaretha, Dr., Staatssekretärin	Stellv. Vorsitzende	6	Vertr. Bln. 2012/2022
Hein, Jens Peter		5	Vertr. Bln. 2012/2022
Henning, Henry		4	Vertr. Bln. 2017/2022
Lüscher, Regula, Senatsbaudirektorin		6	Vertr. Bln. 2012/2022
Morgenthaler, Ramona		2	Vertr. Bln. 2017/2022
Püschel, Martin		2	Vertr. Bln. 2017/2022
Stubbe, Peter		5	Vertr. Bln. 2015/2022
Wagner, Heidemarie		3	Vertr. Bln. 2017/2022

Gesellschafter Berlin: Verhältnis weiblich/männlich Aufsichtsratsmitglieder

2018	2017	2016	2015	2014
4/5	4/5	5/4	5/3	6/2

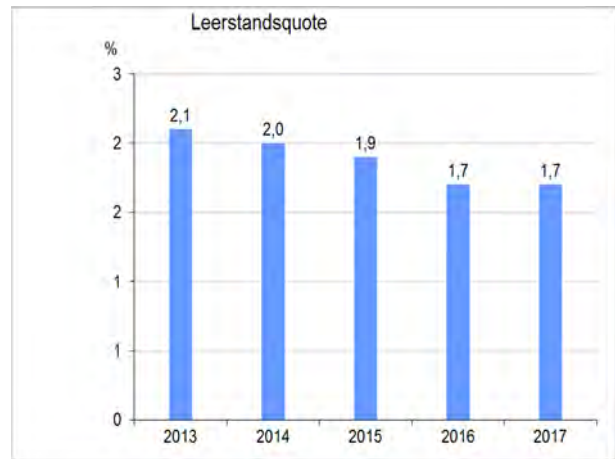
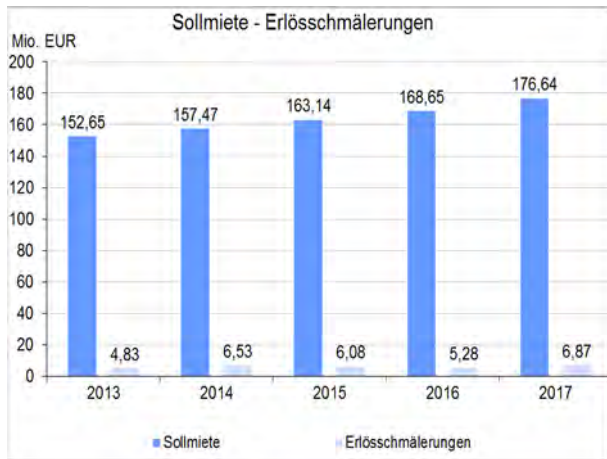
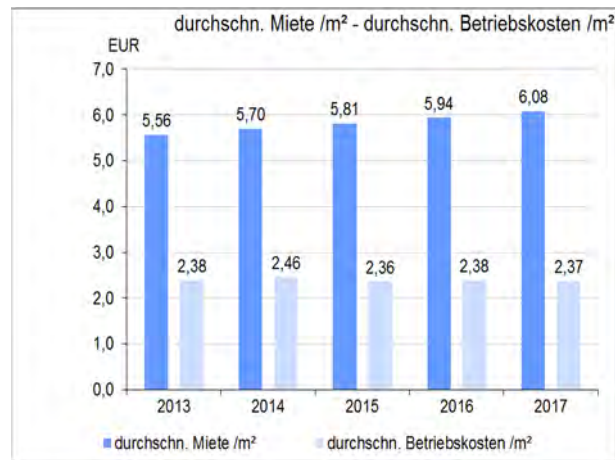
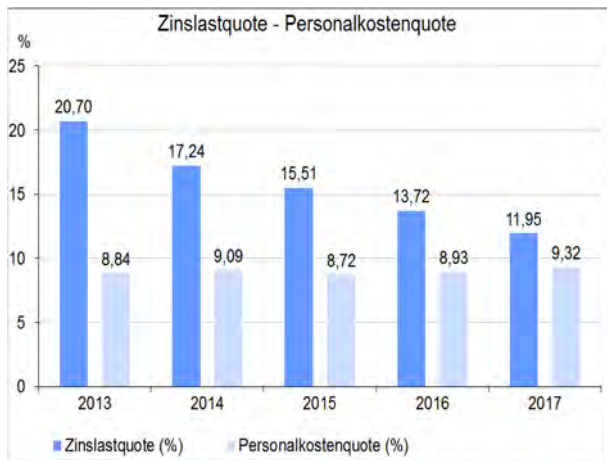
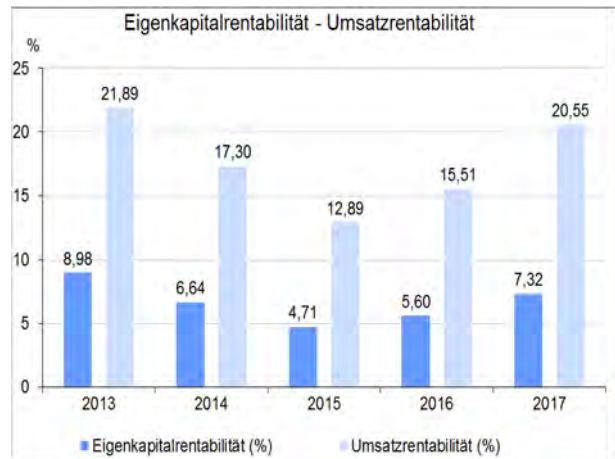
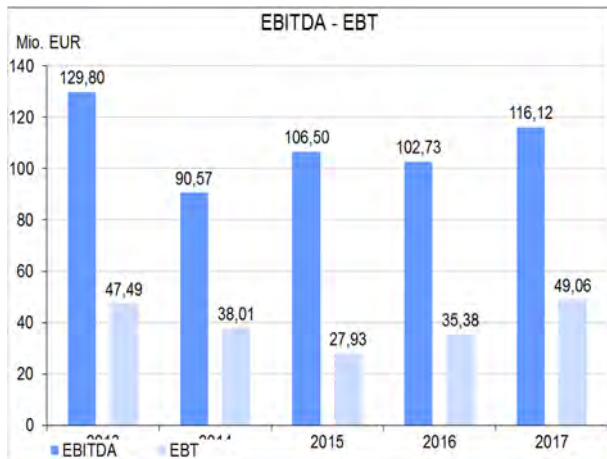
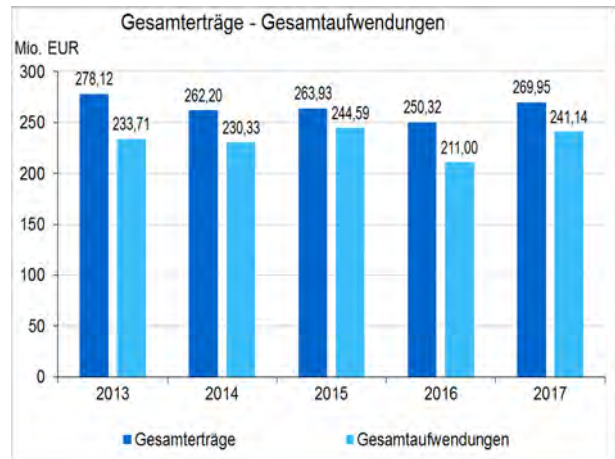
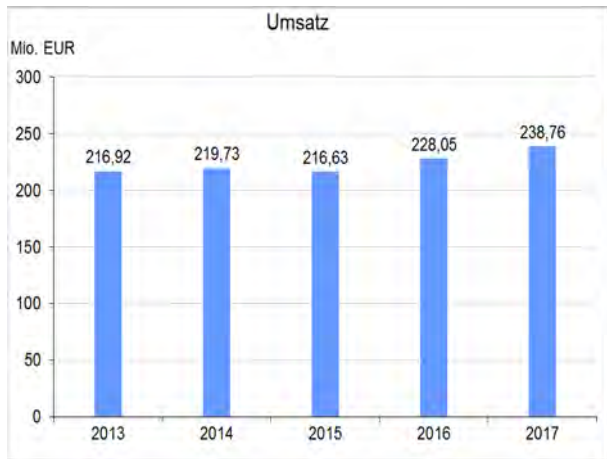
Sonstige Angaben zum Unternehmen

Die Wirtschaftsdaten sind Konzernangaben.

Die an 100% fehlenden Anteile der WBM an der WBMI Real Estate GmbH und der BEWOGGE werden von anderen Töchtern gehalten.

Unternehmensdaten (in Mio. €)

Bilanz		2017	2016	2015	2014	2013
Bilanzsumme		1.799,83	1.726,53	1.650,97	1.665,71	1.613,30
Anlagevermögen		1.652,01	1.541,53	1.485,93	1.469,36	1.435,74
Sachanlagen		1.624,02	1.516,90	1.485,22	1.466,91	1.432,72
Finanzanlagen		26,83	24,35	0,37	2,33	2,84
Umlaufvermögen		101,78	125,89	121,20	149,64	130,11
Eigenkapital		669,95	631,84	592,52	572,35	529,13
Rücklagen		377,88	368,58	368,58	367,75	356,40
Sonderposten für Zuschüsse		---	---	---	---	---
Fremdkapital		1.110,27	1.074,95	1.038,02	1.072,25	1.062,30
Rückstellungen		37,11	35,73	37,94	51,07	50,94
Verbindlichkeiten		1.073,16	1.039,22	1.000,08	1.021,18	1.011,36
Kreditverbindlichkeiten		973,83	942,90	903,11	922,16	909,82
GuV						
Gesamterträge		269,95	250,32	263,93	262,20	278,12
Umsatzerlöse		238,76	228,05	216,63	219,73	216,92
Übrige Erträge		31,19	22,26	47,30	42,47	61,19
Gesamtaufwendungen		241,14	211,00	244,59	230,33	233,71
Personalaufwand		22,25	20,37	18,90	19,97	19,18
Abschreibungen		38,66	36,14	45,08	32,76	40,03
Zinsaufwand		28,53	31,28	33,59	37,87	44,90
Übrige Aufwendungen		151,70	123,21	147,01	139,73	129,60
EBITDA		116,12	102,73	106,50	90,57	129,80
EBT		49,06	35,38	27,93	38,01	47,49
Jahresergebnis		28,81	39,32	19,35	31,87	44,40
Gewinnabführung		---	---	---	---	---
Beschäftigte						
Beschäftigte		355	358	326	339	344
Auszubildende		22	20	19	17	16
Allgemeine Daten						
Zuführungen		2,33	2,11	2,59	3,05	3,53
Zuführungen Land Berlin		2,33	2,11	2,59	3,05	3,53
Investitionen		77,60	64,46	48,93	60,91	46,40
Investitionsquote (%)		4,78	4,25	3,29	4,15	3,24
Umsatz pro Vollzeitkraft (TEUR)		672	637	665	647	630
Eigenkapitalquote (%)		37,2	36,6	35,9	34,4	32,8
Eigenkapitalrentabilität (%)		7,3	5,6	4,7	6,6	9,0
Umsatzrentabilität (%)		20,5	15,5	12,9	17,3	21,9
Zinslastquote (%)		12,0	13,7	15,5	17,2	20,7
Personalkostenquote (%)		9,3	8,9	8,7	9,1	8,8
Spezifische Daten						
verwaltete Wohnungen	Anz.	29.662	29.076	28.783	33.082	33.178
Eigenbestand Wohnungen	Anz.	29.662	29.076	28.783	28.027	27.942
durchschn. Miete /m ²	€	6,08	5,94	5,81	5,70	5,56
durchschn. Betriebskosten /m ²	€	2,37	2,38	2,36	2,46	2,38
Leerstandsquote	%	1,7	1,7	1,9	2,0	2,1
Sollmiete	Mio. €	176,64	168,65	163,14	157,47	152,65
Erlösschmälerungen	Mio. €	6,87	5,28	6,08	6,53	4,83
Ist-Miete	Mio. €	169,76	163,37	157,06	150,94	147,81



Reichpietschufer 50
10785 Berlin

Telefon: (030) 25 49 1 - 0
Telefax: (030) 25 49 1 - 684
www: www.wzb.eu
E-Mail: wzb@wzb.eu

Gegenstand des Unternehmens

Das Wissenschaftszentrum Berlin für Sozialforschung ist eine Trägerorganisation für problemorientierte sozialwissenschaftliche Grundlagenforschung. Es betreibt wissenschaftliche Einrichtungen und fördert die Verbreitung sozialwissenschaftlicher Erkenntnisse in Wissenschaft und Praxis. Die Gesellschaft fördert den wissenschaftlichen Nachwuchs. Zu diesem Zweck kann die Gesellschaft Stipendien aus eigenen Mitteln vergeben. Näheres regelt eine Stipendienordnung.

Fachliche Zuständigkeit Der Regierende Bürgermeister von Berlin, Senatskanzlei

Nominalkapital 25.564,59 EUR davon	Gesellschafter	
	Bundesrepublik Deutschland	75,00%
	Land Berlin	25,00%

Unmittelbare Beteiligungen

Firma und Sitz des Unternehmens	Nominalkapital Mio. EUR	Beteiligung %
Innovationszentrum für Mobilität und gesellschaftlichen Wandel GmbH, Berlin	<0,00	16,50

Geschäftsführung

Name	Beschäftigungszeitraum 2017	Vertragslaufzeit bis
Allmendinger, Jutta, Prof. Dr.	ganzjährig	k. A.
Noack, Ursula	ganzjährig	k. A.

Vergütung in TEUR

Name	Grundgehalt	Tantieme für Vj.	Altersvorsorge	Sonstige Bezüge	Gesamtbezüge 2017
Allmendinger, Jutta, Prof. Dr.					
Noack, Ursula					
Summe:					309

Kuratorium

Name	Funktion	Gesamtbezüge 2017 in TEUR	Mandatszeit
Schüller, Ulrich	Vorsitzender	Mitges.	2010/2020
Koch-Unterseher, Jutta, Dr.	Stellv. Vorsitzende	Vertr. Bln.	2012/2020
Alt, Peter-André, Prof. Dr.		qua Amt	2010/2021
Deitelhoff, Nicole, Prof. Dr.		Mitges.	2018/2022
Gottschall, Karin, Prof. Dr.		Mitges.	2016/2019
Jonas, Peter, Sir		Mitges.	2014/2018
Katzenstein, Peter J., Prof.		Mitges.	2014/2018
Krull, Wilhelm, Dr.		Mitges.	2012/2020
Kunst, Sabine, Prof. Dr. Dr.		qua Amt	2016/2018
Schulz, Swen		Mitges.	2014/2022
Thomsen, Christian, Prof. Dr.		qua Amt	2014/2018
von Weizsäcker, Carl Christian, Prof. Dr.		Mitges.	2016/2019
Willsch, Klaus-Peter		Mitges.	2006/2022

Die Mitglieder des Kuratoriums erhalten für ihre Tätigkeit keine Vergütung.

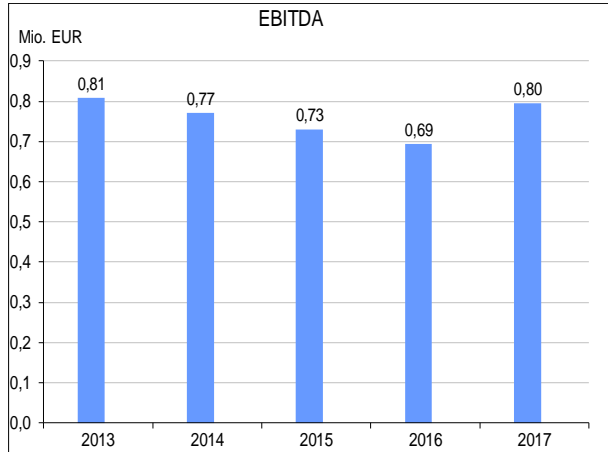
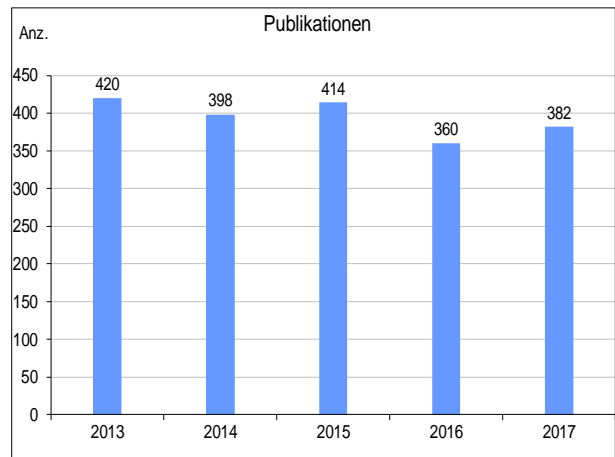
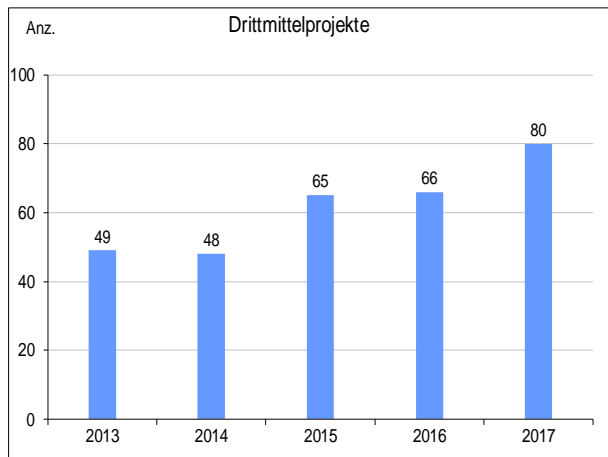
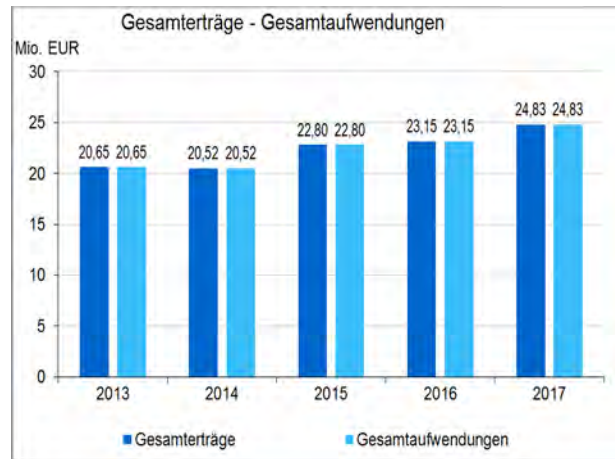
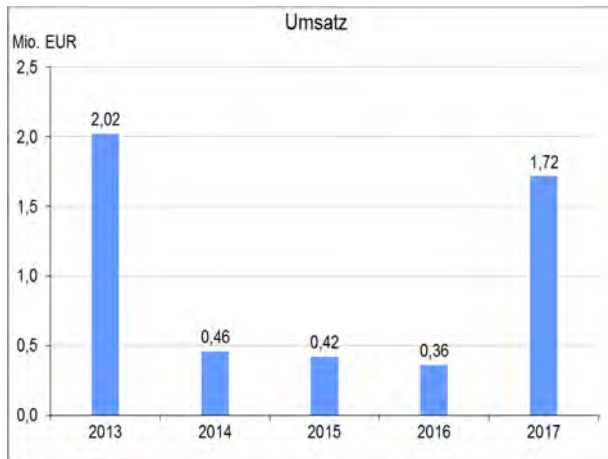
Gesellschafter Berlin: Verhältnis weiblich/männlich Kuratoriumsmitglieder	2018	2017	2016	2015	2014
	1/0	1/0	1/0	1/0	1/0

Sonstige Angaben zum Unternehmen

Die Amtszeit einiger Aufsichtsratsmitglieder ist an ihr Amt gekoppelt. Einzelne Mandate werden durch Beschluss der Gesellschafterversammlung berufen.

Unternehmensdaten (in Mio. €)

Bilanz		2017	2016	2015	2014	2013
Bilanzsumme		22,88	22,40	21,06	20,24	19,42
Anlagevermögen		9,33	9,47	8,96	9,47	10,07
Sachanlagen		9,09	9,34	8,82	9,31	9,86
Finanzanlagen		0,01	0,01	0,01	0,02	0,02
Umlaufvermögen		13,42	12,67	11,85	10,63	8,67
Eigenkapital		0,03	0,03	0,03	0,03	0,03
Rücklagen		---	---	---	---	---
Sonderposten für Zuschüsse		9,48	9,73	9,21	9,62	10,78
Fremdkapital		13,38	12,64	11,82	10,60	8,61
Rückstellungen		7,71	7,24	7,39	7,07	6,81
Verbindlichkeiten		5,67	5,41	4,43	3,53	1,81
Kreditverbindlichkeiten		---	---	---	---	---
GuV						
Gesamterträge		24,83	23,15	22,80	20,52	20,65
Umsatzerlöse		1,72	0,36	0,42	0,46	2,02
Übrige Erträge		23,12	22,79	22,38	20,06	18,62
Gesamtaufwendungen		24,83	23,15	22,80	20,52	20,65
Personalaufwand		18,08	16,47	16,58	15,66	15,16
Abschreibungen		0,80	0,69	0,73	0,77	0,81
Zinsaufwand		---	---	---	---	---
Übrige Aufwendungen		5,96	5,98	5,50	4,08	4,68
EBITDA		0,80	0,69	0,73	0,77	0,81
EBT		0,00	0,00	0,00	0,00	0,00
Jahresergebnis		0,00	0,00	0,00	0,00	0,00
Gewinnabführung		---	---	---	---	---
Beschäftigte						
Auszubildende		5	7	6	7	5
Allgemeine Daten						
Zuführungen		22,30	20,57	20,25	17,86	17,82
Zuführungen Land Berlin		3,80	3,98	4,23	3,74	3,80
Investitionen		0,65	1,21	0,24	0,16	0,38
Investitionsquote (%)		7,19	12,90	2,69	1,76	3,86
Umsatz pro Vollzeitkraft (TEUR)		6	1	2	2	8
Eigenkapitalquote (%)		0,1	0,1	0,1	0,1	0,1
Eigenkapitalrentabilität (%)		---	---	---	---	---
Umsatzrentabilität (%)		---	---	---	---	---
Zinslastquote (%)		---	---	---	---	---
Personalkostenquote (%)		---	---	---	---	---
Spezifische Daten						
Anteil Drittmittel an Gesamtausgaben	%	27,9	24,6	22,2	21,9	21,8
Drittmittelprojekte	Anz.	80	66	65	48	49
Publikationen	Anz.	382	360	414	398	420
Organisation von öffentlichen wissenschaftlichen Veranstaltungen	Anz.	87	112	115	261	149

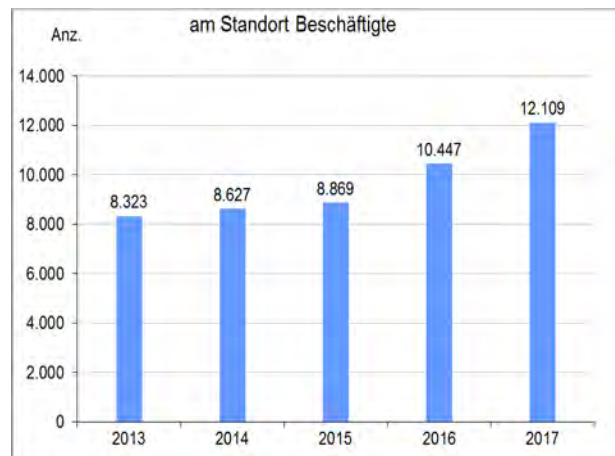
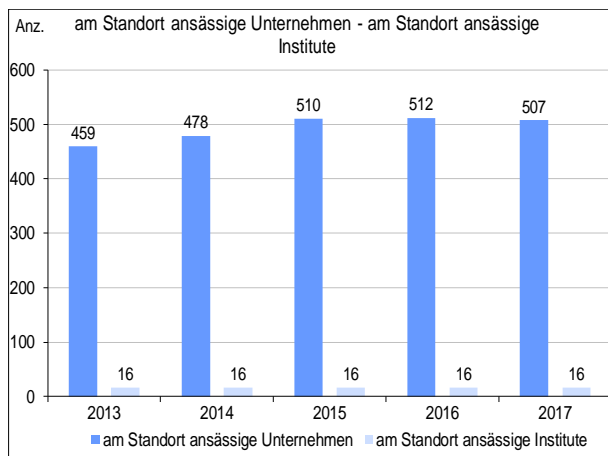
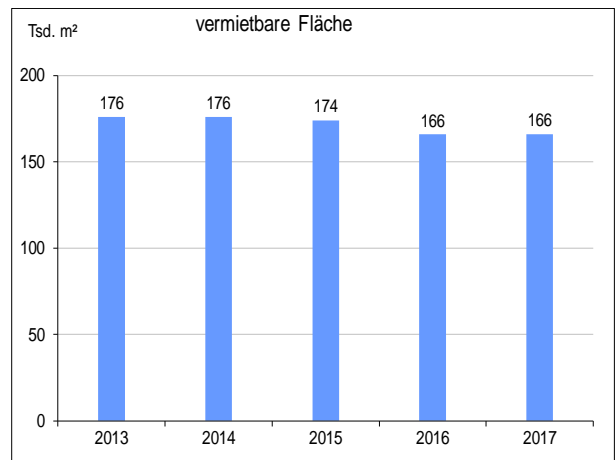
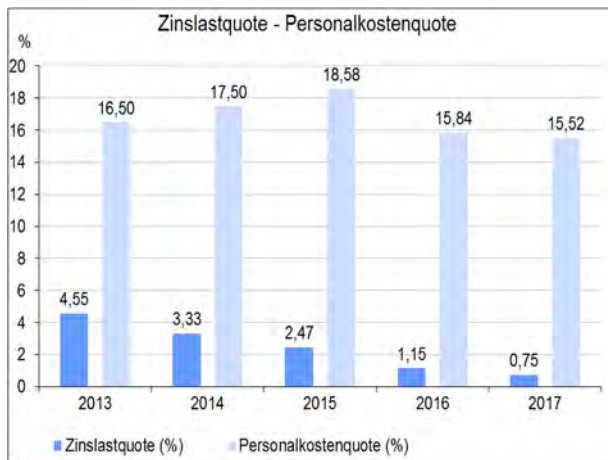
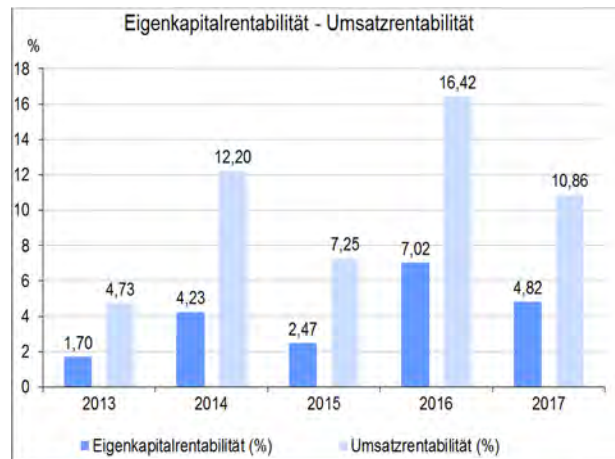
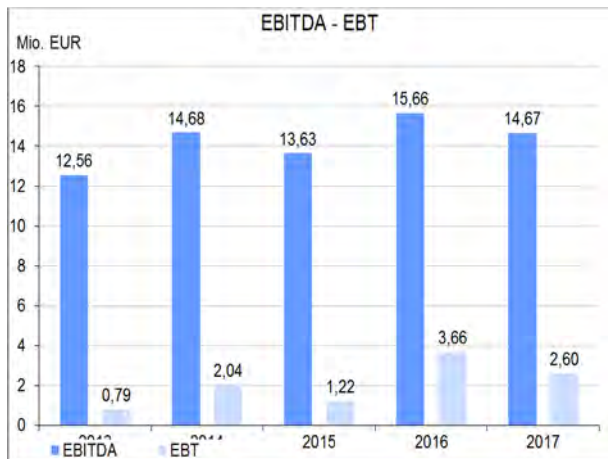
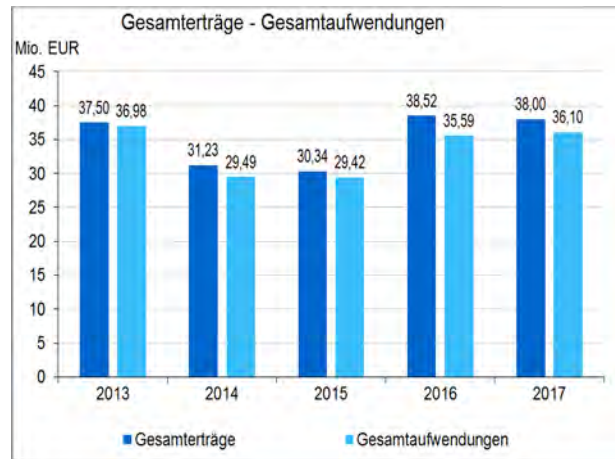
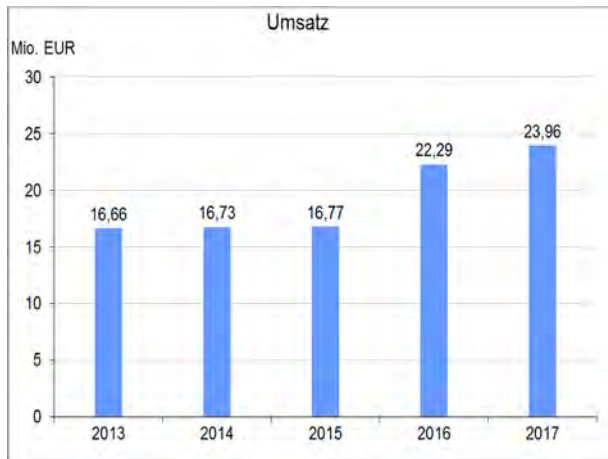


Aufsichtsrat

Name	Funktion	Gesamtbezüge 2017 in TEUR			Mandatszeit	
Bunde, Henner, Staatssekretär	Vorsitzender	5	Vertr. Bln.	2013/2021		
Beck, Karoline	Stellv. Vorsitzende	4	Vertr. Bln.	2013/2021		
Bschorr, Stephanie		3	Vertr. Bln.	2013/2021		
Dworak, Brigitte		2	Vertr. Bln.	2017/2021		
Feiler, Klaus, Staatssekretär		3	Vertr. Bln.	2011/2021		
Koch-Unterseher, Jutta, Dr.		1	Vertr. Bln.	2017/2021		
Lang, Jochen, Dr.		1	Vertr. Bln.	2017/2021		
Mlynek, Jürgen, Prof. Dr.		4	Vertr. Bln.	2001/2021		
N.N.						
Gesellschafter Berlin: Verhältnis weiblich/männlich Aufsichtsratsmitglieder		2018 4/4	2017 3/4	2016 3/4	2015 4/4	2014 3/5

Unternehmensdaten (in Mio. €)

Bilanz		2017	2016	2015	2014	2013
Bilanzsumme		218,45	226,34	232,82	244,78	259,62
Anlagevermögen		193,80	203,07	214,72	227,73	239,55
Sachanlagen		193,36	202,63	214,27	227,28	239,08
Finanzanlagen		0,44	0,44	0,44	0,44	0,44
Umlaufvermögen		24,64	23,25	18,10	17,04	20,06
Eigenkapital		54,00	52,10	49,17	48,25	46,51
Rücklagen		14,73	14,73	14,73	14,73	14,86
Sonderposten für Zuschüsse		85,15	93,53	103,12	112,42	121,87
Fremdkapital		79,18	80,51	80,38	83,93	91,09
Rückstellungen		1,17	1,31	0,74	0,77	1,90
Verbindlichkeiten		78,01	79,21	79,64	83,16	89,19
Kreditverbindlichkeiten		3,96	5,64	7,89	10,01	12,58
GuV						
Gesamterträge		38,00	38,52	30,34	31,23	37,50
Umsatzerlöse		23,96	22,29	16,77	16,73	16,66
Übrige Erträge		14,04	16,23	13,57	14,50	20,84
Gesamtaufwendungen		36,10	35,59	29,42	29,49	36,98
Personalaufwand		3,72	3,53	3,12	2,93	2,75
Abschreibungen		11,94	11,81	12,06	12,13	11,07
Zinsaufwand		0,18	0,26	0,41	0,56	0,76
Übrige Aufwendungen		20,26	19,99	13,84	13,87	22,41
EBITDA		14,67	15,66	13,63	14,68	12,56
EBT		2,60	3,66	1,22	2,04	0,79
Jahresergebnis		1,90	2,94	0,92	1,74	0,51
Gewinnabführung		---	---	---	---	---
Beschäftigte						
Beschäftigte		51	54	41	39	39
Auszubildende		1	3	2	1	2
Allgemeine Daten						
Zuführungen		1,02	0,13	0,12	---	8,34
Zuführungen Land Berlin		1,02	0,13	0,12	---	0,01
Investitionen		4,00	2,44	0,35	2,42	9,86
Investitionsquote (%)		2,07	1,21	0,16	1,07	4,12
Umsatz pro Vollzeitkraft (TEUR)		470	413	409	429	427
Eigenkapitalquote (%)		24,7	23,0	21,1	19,7	17,9
Eigenkapitalrentabilität (%)		4,8	7,0	2,5	4,2	1,7
Umsatzrentabilität (%)		10,9	16,4	7,2	12,2	4,7
Zinslastquote (%)		0,8	1,2	2,5	3,3	4,6
Personalkostenquote (%)		15,5	15,8	18,6	17,5	16,5
Spezifische Daten						
Verbindlichk. aus Einbringungsvertrag	Mio. €	61,25	62,76	63,28	64,53	66,81
vermietbare Fläche	Tsd. m ²	166	166	174	176	176
Leerstandsquote	%	7,1	7,9	8,4	12,9	13,7
am Standort ansässige Unternehmen	Anz.	507	512	510	478	459
am Standort ansässige Institute	Anz.	16	16	16	16	16
am Standort Beschäftigte	Anz.	12.109	10.447	8.869	8.627	8.323



Hardenbergplatz 8
10787 Berlin

Telefon: (030) 25 40 1 - 0
Telefax: (030) 25 40 1 - 228
www: www.zoo-berlin.de
E-Mail: info@zoo-berlin.de

Gegenstand des Unternehmens

Förderung von Tierzucht, Tierschutz, Bildung und Forschung zum Zwecke der Erhaltung und Verbesserung des Zoologischen Gartens. Pflege, Erhalt und Vermehrung der im Zoologischen Garten gepflegten Tiere nach dem neuesten Stand tiergärtnerischer Erkenntnisse sowie die Förderung des Artenschutzes. Die Gesellschaft betreibt wissenschaftliche Forschung auf den Gebieten der Zoologie, der Tiermedizin und der Tiergartenbiologie und will naturwissenschaftliche Kenntnisse in allen Bevölkerungskreisen verbreiten und vertiefen.

Fachliche Zuständigkeit Senatsverwaltung für Finanzen

Nominalkapital 1.716.000,00 EUR davon Gesellschafter
Streubesitz 99,97%
Land Berlin 0,03%

Unmittelbare Beteiligungen

Firma und Sitz des Unternehmens	Nominalkapital Mio. EUR	Beteiligung %
Tierpark Berlin-Friedrichsfelde GmbH, Berlin	0,41	100,00

Vorstand

Name	Beschäftigungszeit- raum 2017	Vertragslaufzeit bis
Knieriem, Andreas, Dr.	ganzjährig	k. A.

Vergütung in TEUR

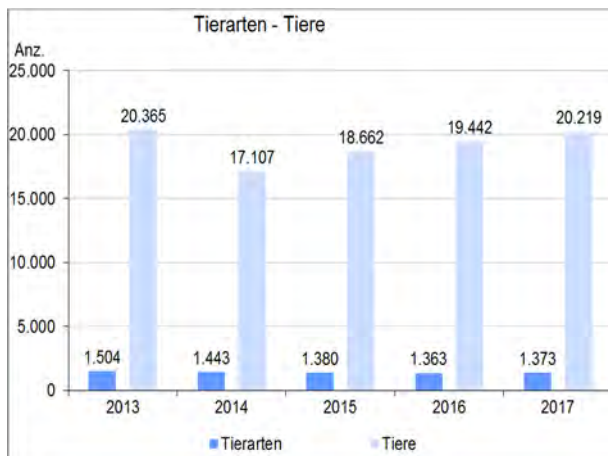
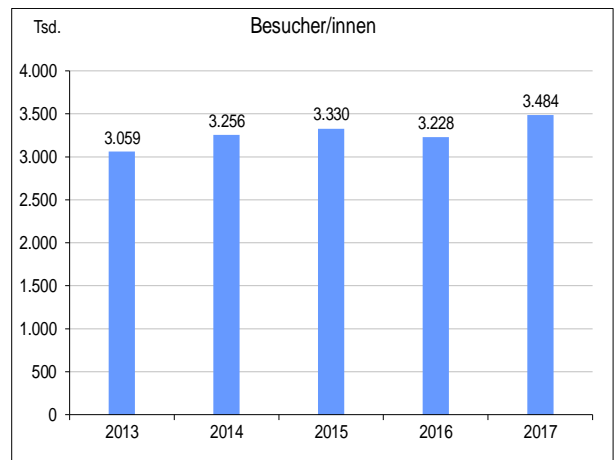
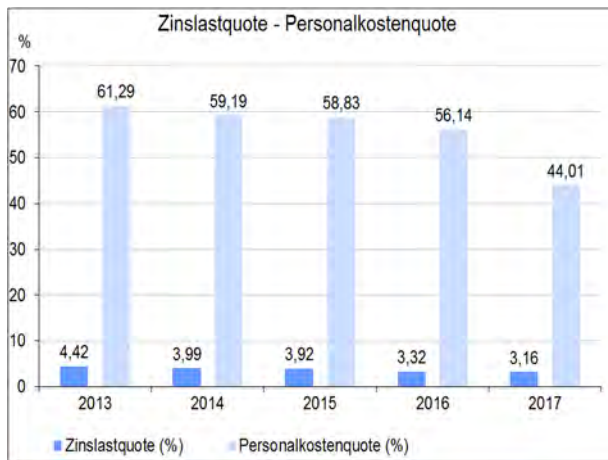
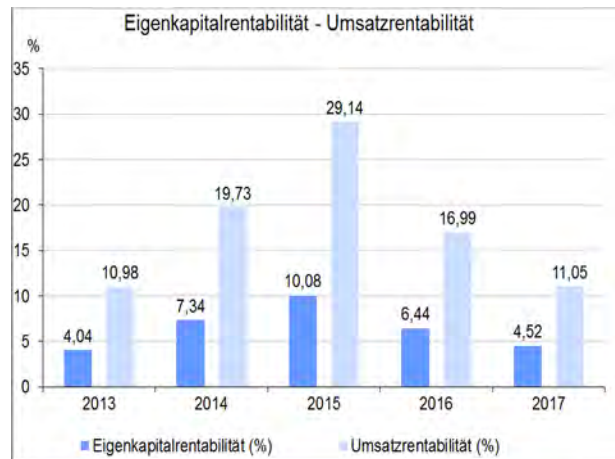
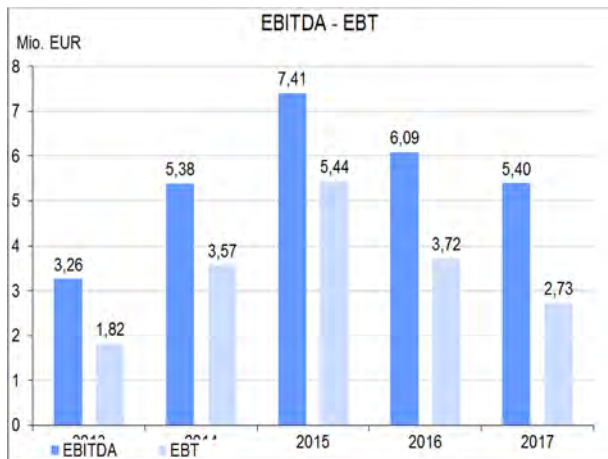
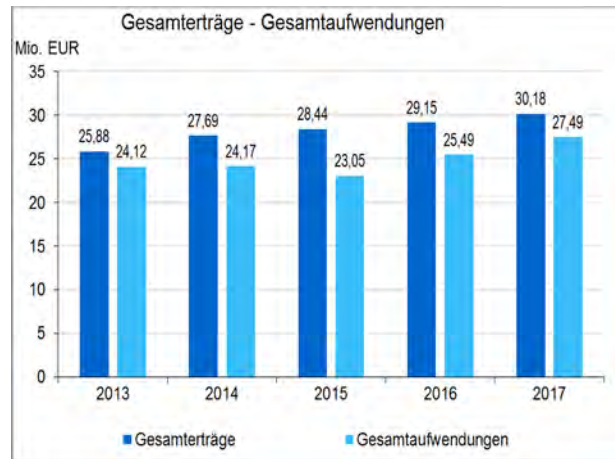
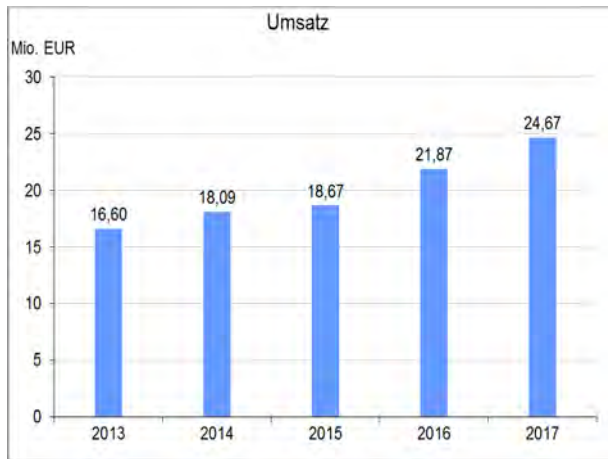
Name	Grundgehalt	Tantieme für Vj.	Altersvorsorge	Sonstige Bezüge	Gesamtbezüge 2017
Knieriem, Andreas, Dr.					k. A.

Aufsichtsrat

Name	Funktion	Gesamtbezüge 2017 in TEUR			Mandatszeit	
Bruckmann, Frank	Vorsitzender	1	Mitges.		2006/2021	
Kern, Horst-Achim	1. Stellv. Vorsitzende	2	Mitges.		2013/2019	
Neumann, Klaus, Prof. Dr.	2. Stellv. Vorsitzender	2	Mitges.		2014/2019	
Albrecht, Thomas		2	Mitges.		2015/2021	
Brunnberg, Leo, Prof. Dr.		1	Mitges.		2007/2019	
Evers, Johannes, Dr.		1	Mitges.		2015/2021	
Gleichmann-Pieroth, Maria		1	Mitges.		2016/2019	
Kühn, Swantje, Prof.		1	Mitges.		2013/2019	
Schindler, Joachim, Prof. Dr.		1	Mitges.		2015/2021	
Stanke, Peter		1	AN		2016/2020	
Toll, Christian		1	AN		2010/2020	
Warnecke, Petra, Dr.		1	Mitges.		2014/2020	
Gesellschafter Berlin: Verhältnis weiblich/männlich Aufsichtsratsmitglieder		2018 0/0	2017 0/0	2016 0/0	2015 0/0	2014 0/0

Unternehmensdaten (in Mio. €)

Bilanz	2017	2016	2015	2014	2013	
Bilanzsumme	78,40	77,59	72,16	65,01	60,85	
Anlagevermögen	45,98	36,14	25,70	23,21	23,38	
Sachanlagen	43,87	36,05	25,69	23,20	23,38	
Finanzanlagen	2,00	---	---	---	---	
Umlaufvermögen	31,90	41,38	46,44	41,78	37,44	
Eigenkapital	60,37	57,67	54,01	48,62	45,11	
Rücklagen	55,90	51,85	46,91	43,39	42,51	
Sonderposten für Zuschüsse	---	---	---	---	---	
Fremdkapital	16,92	19,00	17,27	15,47	14,78	
Rückstellungen	13,99	16,59	14,36	13,39	12,33	
Verbindlichkeiten	2,94	2,41	2,91	2,08	2,44	
Kreditverbindlichkeiten	---	---	---	---	---	
GuV						
Gesamterträge	30,18	29,15	28,44	27,69	25,88	
Umsatzerlöse	24,67	21,87	18,67	18,09	16,60	
Übrige Erträge	5,51	7,28	9,77	9,60	9,28	
Gesamtaufwendungen	27,49	25,49	23,05	24,17	24,12	
Personalaufwand	10,86	12,28	10,99	10,71	10,18	
Abschreibungen	2,13	1,85	1,46	1,40	1,17	
Zinsaufwand	0,78	0,73	0,73	0,72	0,73	
Übrige Aufwendungen	13,72	10,64	9,87	11,34	12,04	
EBITDA	5,40	6,09	7,41	5,38	3,26	
EBT	2,73	3,72	5,44	3,57	1,82	
Jahresergebnis	2,69	3,66	5,39	3,51	1,76	
Gewinnabführung	---	---	---	---	---	
Beschäftigte	279	264	261	239	238	
Auszubildende	17	18	19	18	17	
Allgemeine Daten						
Zuführungen	---	---	---	---	---	
Zuführungen Land Berlin	---	---	---	---	---	
Investitionen	9,97	12,29	3,95	1,21	3,74	
Investitionsquote (%)	22,73	34,10	15,38	5,22	16,00	
Umsatz pro Vollzeitkraft (TEUR)	88	83	72	76	70	
Eigenkapitalquote (%)	77,0	74,3	74,9	74,8	74,1	
Eigenkapitalrentabilität (%)	4,5	6,4	10,1	7,3	4,0	
Umsatzrentabilität (%)	11,0	17,0	29,1	19,7	11,0	
Zinslastquote (%)	3,2	3,3	3,9	4,0	4,4	
Personalkostenquote (%)	44,0	56,1	58,8	59,2	61,3	
Spezifische Daten						
Besucher/innen	Tsd.	3.484	3.228	3.330	3.256	3.059
Futterkosten	T €	931	836	960	1.128	1.144
Tierarten	Anz.	1.373	1.363	1.380	1.443	1.504
Tiere	Anz.	20.219	19.442	18.662	17.107	20.365



7. Anhang

7.1. Geringfügige Beteiligungen (Stand 31.12.2017)

Name	Anteil Berlins in T€	Anteil am Nominalkapital (in %)
Kreditanstalt für Wiederaufbau, Frankfurt/Main	29.499	0,79
GEHAG GmbH	1 Geschäftsanteil	

7.2. Gesellschaften in Liquidation (Stand: 31.12.2017)

Name	in Liquidation mit Wirkung vom
Wasserstadt GmbH i.L. Treuhänderischer Entwicklungsträger des Landes Berlin	01.01.2008
Fachinformationszentrum Chemie GmbH i.L.	01.01.2013

7.3. Veränderungen am Portfolio in den Jahren 2017/2018

Neugründungen		
Campus Berlin-Buch GmbH	25.07.2018	Die Gesellschaft wurde am 25.07.2018 in das Handelsregister eingetragen. Beteiligung am Stammkapital in Höhe von 50,10%.
Veräußerungen/Aufgaben		
keine		

7.4. Links zu Internetveröffentlichungen von Lageberichten, Corporate Governance Erklärungen und Vergütungsübersichten wichtiger Beteiligungsunternehmen

Die veröffentlichten Lageberichte, Corporate Governance Erklärungen und Vergütungsübersichten gemäß Zweitem Vergütungs- und Transparenzgesetz wichtiger Beteiligungsunternehmen für das Geschäftsjahr 2017 sind unter den nachstehenden Links auf den jeweiligen Unternehmenshomepages eingestellt.

Unternehmensname	Internetadresse
Amt für Statistik Berlin-Brandenburg Anstalt des öffentlichen Rechts	https://www.statistik-berlin-brandenburg.de/inhalt/corporate-governance-afs.asp
BBB Infrastruktur GmbH & Co. KG	http://www.berlinerbaeder.de/unternehmen/geschaeftsberichte/
BBB Infrastruktur-Verwaltungs GmbH	http://www.berlinerbaeder.de/unternehmen/geschaeftsberichte/
BEHALA - Berliner Hafen- und Lagerhausgesellschaft mbH	http://www.behala.de/behala/de/web/unternehmen/daten_fakten.php?theme=unternehmen&sub=5
Berliner Bäder-Betriebe (BBB) Anstalt des öffentlichen Rechts	http://www.berlinerbaeder.de/unternehmen/geschaeftsberichte/
Berliner Großmarkt Gesellschaft mit beschränkter Haftung	http://www.berliner-grossmarkt.de/dt/geschaeftsbericht.asp?site=geschaeftsbericht
Berliner Stadtgüter GmbH	http://www.berlinerstadtgueter.de/aktuelles/
Berliner Stadtreinigungsbetriebe (BSR) Anstalt des öffentlichen Rechts	https://www.bsr.de/geschaeftsberichte-20568.php
Berliner Verkehrsbetriebe (BVG) Anstalt des öffentlichen Rechts	http://unternehmen.bvg.de/de/Unternehmen/Medien/Publikationen
BERLINER WASSERBETRIEBE Anstalt des öffentlichen Rechts	http://www.bwb.de/content/language1/html/1097.php
Berliner Werkstätten für Menschen mit Behinderung GmbH (BWB)	https://www.bwb-gmbh.de/konzepte/informationen/initiative-transparente-zivilgesellschaft-2017/
Berlinovo Immobilien Gesellschaft mbH	https://www.berlinovo.de/de/seite/%C3%BCber-berlinovo/profil
Berlinwasser Holding GmbH	http://www.berlinwasser.de/content/language1/html/59.php
BGZ Berliner Gesellschaft für internationale Zusammenarbeit mbH	http://bgz-berlin.de/impressum.html
BIM Berliner Immobilienmanagement GmbH	http://www.bim-berlin.de/unternehmen/infothek/
degewo Aktiengesellschaft	https://www.degewo.de/unternehmen/presse/pressematerial/
Deutsche Film- und Fernsehakademie Berlin, Gesellschaft mit beschränkter Haftung	http://www.dffb.de/html/de/akademie/unternehmensdaten

Deutsche Klassenlotterie Berlin rechtsfähige Anstalt des öffentlichen Rechts	https://www.lotto-berlin.de/ueber-uns/portrait
Flughafen Berlin Brandenburg GmbH	http://www.berlin-airport.de/de/unternehmen/ueber-uns/unternehmensorganisation/corporate-governance/index.php
Friedrichstadt-Palast Betriebsgesellschaft mit beschränkter Haftung	https://www.palast.berlin/info/pressebereich/
GESOBAU AG	https://www.gesobau.de/unternehmen/profil/geschaeftsberichtsbericht/
Gewobag Wohnungsbau- Aktiengesellschaft Berlin	http://www.gewobag.de/berichte
Grün Berlin Gesellschaft mit beschränkter Haftung	https://gruen-berlin.de/jahresbericht
Hebbel-Theater Berlin - Gesellschaft mbH	http://www.hebbel-am-ufer.de/impressum/
HOWOGE Wohnungsbaugesellschaft mit beschränkter Haftung	https://www.howoge.de/unternehmen/presse/download-center.html
Investitionsbank Berlin Anstalt des öffentlichen Rechts	https://www.ibb.de/de/investor-relations/geschaeftsberichte/geschaeftsberichte.html
IT-Dienstleistungszentrum Berlin Anstalt des öffentlichen Rechts	http://www.itdz-berlin.de/unternehmen/kodex.html
Kinder- und Jugendfreizeitzentrum Wuhlheide - Landesmusikakademie - gemeinnützige Betriebsgesellschaft mbH	https://fez-berlin.de/service/download/
Kulturprojekte Berlin GmbH	http://www.kulturprojekte.berlin/impressum/
Liegenschaftsfonds Berlin GmbH & Co. KG	http://www.bim-berlin.de/unternehmen/infothek/
Liegenschaftsfonds Berlin Projektgesellschaft mbH & Co. KG	http://www.bim-berlin.de/unternehmen/infothek/
Liegenschaftsfonds Berlin Verwaltungsgesellschaft mbH	http://www.bim-berlin.de/unternehmen/infothek/
MEAB Märkische Entsorgungsanlagen- Betriebsgesellschaft mbH	http://www.meab.de/informationen-der-oeffentlichkeit/sonstige-berichte/
Messe Berlin GmbH	http://www.messe-berlin.de/Unternehmen/MesseBerlinGmbH/Geschaeftsberichtsbericht/ http://www.messe-berlin.de/Zusatzseiten/Downloadcenter/
Musicboard GmbH	http://www.musicboard-berlin.de/category/berichte/

Olympiastadion Berlin GmbH	https://olympiastadion.berlin/de/berichte/
STADT UND LAND Wohnbauten-Gesellschaft mit beschränkter Haftung	https://www.stadtundland.de/Unternehmen/Publicationen.php
Tempelhof Projekt GmbH	http://www.thf-berlin.de/tempelhof-projekt-gmbh/lageberichte/
Vivantes - Netzwerk für Gesundheit GmbH	http://www.vivantes.de/unternehmen/konzernberichte/geschaeftsberichte
WBM Wohnungsbaugesellschaft Berlin-Mitte mit beschränkter Haftung	http://www.wbm.de/de/medien-news/publikationen/geschaeftsbericht/
WISTA-MANAGEMENT GMBH WISSENSCHAFTS- UND WIRTSCHAFTSSTANDORT BERLIN- ADLERSHOF	http://www.adlershof.de/transparenz/
Zoologischer Garten Berlin Aktiengesellschaft	https://www.zoo-berlin.de/de/ueber-uns/investor-relations

8. Index (Stand: 30.06.2017)

(Fettgedruckt sind die unmittelbaren Beteiligungsunternehmen des Landes Berlin)

A

Adlershof Facility Management GmbH, Berlin	235
Adlershof Projekt GmbH, Berlin	235
aktiva Haus- und Wohnungseigentumsverwaltung GmbH, Berlin	137
Amt für Statistik Berlin-Brandenburg Anstalt des öffentlichen Rechts	34
aquabench GmbH, Hamburg	83
avida GmbH, Berlin	95

B

B-Plus Planungs-Aktiengesellschaft, Berlin	51
B.A.A.M. Berlin-Anlagen-Agentur Mitte GmbH, Berlin	227
B.E.M. Berliner Energiemanagement GmbH, Berlin	103
Bavaria Immobilien Trading GmbH & Co. KG - BB Fonds International I - United Kingdom, Berlin	91
Bavaria Objekt- und Baubetreuung GmbH, Berlin	91
BBB Infrastruktur GmbH & Co. KG	38
BBB Infrastruktur GmbH & Co. KG, Berlin	41
BBB Infrastruktur-Verwaltungs GmbH	41
BBcom Berlin-Brandenburgische Kommunikationsgesellschaft mbH, Berlin	227
BEFU Berliner Geschäftsführungs Gesellschaft zur Errichtung von Flüchtlingsunterkünften mbH	44
BEFU Berliner Geschäftsführungs Gesellschaft zur Errichtung von Flüchtlingsunterkünften mbH, Berlin	92
BEFU Berliner Gesellschaft zur Errichtung von Flüchtlingsunterkünften mbH & Co. KG	46
BEFU Berliner Gesellschaft zur Errichtung von Flüchtlingsunterkünften mbH & Co. KG, Berlin	92
BEFU Berliner Verwaltungs Gesellschaft zur Errichtung von Flüchtlingsunterkünften mbH	49
BEFU Berliner Verwaltungs Gesellschaft zur Errichtung von Flüchtlingsunterkünften mbH, Berlin	92
BEHALA - Berliner Hafen- und Lagerhausgesellschaft mbH	51
BERLETAS Beteiligungs- und Verwaltungsgesellschaft mbH & Co. KG, Berlin	141
Berlin Exhibition (Guangzhou) Co., Ltd.	193
Berlin Partner für Wirtschaft und Technologie GmbH	161

Berlin Tourismus & Kongress GmbH	55
Berlin Tourismus & Kongress GmbH, Berlin	126, 161, 193
Berlin-Brandenburg WelcomeCenter GmbH	55
Berliner Bäder-Betriebe (BBB) Anstalt des öffentlichen Rechts	59
Berliner Energieagentur Gesellschaft mit beschränkter Haftung	63
Berliner Flughafen-Gesellschaft mbH, Berlin	126
Berliner Großmarkt Gesellschaft mit beschränkter Haftung	67
Berliner Stadtgüter GmbH	71
Berliner Stadtreinigungsbetriebe (BSR) Anstalt des öffentlichen Rechts	75
Berliner Stadtwerke GmbH, Berlin	83
Berliner Verkehrsbetriebe (BVG) Anstalt des öffentlichen Rechts	79
BERLINER WASSERBETRIEBE Anstalt des öffentlichen Rechts	83
Berliner Werkstätten für Menschen mit Behinderung GmbH (BWB)	87
Berliner Wohn- und Geschäftshaus GmbH BEWOG, Berlin	227
BerlinOnline Stadtportal GmbH & Co.KG	161
BerlinOnline	161
Stadtportalbeteiligungsges. mbH	91
Berlinovo Apartment GmbH, Berlin	91
Berlinovo Grundstücksentwicklungs GmbH, Berlin	91
Berlinovo Immobilien Gesellschaft mbH	91
Berlinwasser Holding GmbH	95
Berlinwasser Services GmbH, Berlin	95
berlinwohnen Hausmeister GmbH, Berlin	137
berlinwohnen Messdienste GmbH, Berlin	137
BGZ Berliner Gesellschaft für internationale Zusammenarbeit mbH	99
BIM Berliner Immobilienmanagement GmbH	103
bluepartner GmbH, Berlin	95
BPS BEHALA Port Services GmbH, Berlin	51
BR Berlin Recycling GmbH, Berlin	75
BRAL Reststoff-Bearbeitungs GmbH, Berlin	75
BSR-Investitions- und Umwelttechnologiegesellschaft mbH, Berlin	75
Bus-Verkehr Berlin KG Omnibus-Betriebs- und Verwaltungsgesellschaft mbH & Co	79

HOWOGE Servicegesellschaft mbH, Berlin	157	Liegenschaftsfonds Berlin Projektgesellschaft mbH & Co. KG, Berlin	186
HOWOGE Wohnungsbaugesellschaft mit beschränkter Haftung	157	Liegenschaftsfonds Berlin Verwaltungsgesellschaft mbH	186
HOWOGE Wärme GmbH, Berlin	157	LWS Lotterie- und Wett-Service GmbH, Berlin	119
I		M	
IBB Beteiligungsgesellschaft mbH, Berlin	161	MB Capital Services GmbH, Berlin	193
IBB Business Team GmbH, Berlin	161	MB Exhibitions (Shanghai) Co., Ltd.	193
IBB Technologie-Entwicklungs-Fonds GmbH & Co. KG	161	MEAB Märkische Entsorgungsanlagen-Betriebsgesellschaft mbH	189
IGA Berlin 2017 GmbH, Berlin	51, 141	Medienboard Berlin-Brandenburg GmbH, Potsdam	161
IGB, Industriebahn-Gesellschaft Berlin mbH, Berlin	51	Mertensstraße 16 GmbH	111, 227
Immobilien Beteiligungs- und Vertriebsgesellschaft der Berlinovo mbH, Berlin	91	Messe Berlin (Singapore) Pte. Ltd., Singapore	193
Immobilien- und Baumanagement der Berlinovo GmbH, Berlin	91	Messe Berlin USA Corporation, Pennsylvania, USA	193
Innovationszentrum für Mobilität und gesellschaftlichen Wandel GmbH, Berlin	231	Messe Berlin GmbH	193
Investitionsbank Berlin Anstalt des öffentlichen Rechts	161	MMB Multi-Media-Berlin Gesellschaft mbH, Berlin	227
ipal Gesellschaft für Patentverwertung Berlin mbH, Berlin	161	Mobile Seasons GmbH, Berlin	193
IT-Dienstleistungszentrum Berlin Anstalt des öffentlichen Rechts	165	MPS Betriebsführungsgesellschaft mbH, Berlin	75
K		Musicboard Berlin GmbH	197
K.I.T. Group GmbH, Berlin	193	MVZ Charité Vivantes GmbH, Berlin	223
Kinder- und Jugendfreizeitzentrum Wuhlheide - Landesmusikakademie - gemeinnützige Betriebsgesellschaft mbH	169	MW Messe-, Ausstellungs- und Dienstleistungsgesellschaft Wolfsburg mbH, Wolfsburg	193
Klärwerk Wandsdorf GmbH, Wandsdorf	83	N	
KRAMER & KRAMER Bau- und Projektmanagement GmbH, Berlin	157	NOTITIA Grundstücks-Vermietungsgesellschaft mbH & Co. Objekt Technologiepark Adlershof KG	235
Kulturprojekte Berlin GmbH	173	O	
Kunst- und Ausstellungshalle der Bundesrepublik Deutschland - Gesellschaft mit beschränkter Haftung	177	Objektgesellschaft Schnellerstraße 101 GmbH & Co. KG, Berlin	91
KWB Kompetenzzentrum Wasser Berlin gemeinnützige GmbH, Berlin	83, 95	Olympiastadion Berlin GmbH	200
L		P	
Labor Berlin - Charité Vivantes GmbH, Berlin	223	p2m Berlin GmbH, Berlin	95
Labor Berlin - Charité Vivantes Services GmbH, Berlin	223	Partner für Berlin Holding Gesellschaft für Hauptstadt-Marketing mbH, Berlin	111, 227
Landhandels- und Dienste GmbH Mittenwalde i.L., Mittenwalde	72	Peppermint CBF 1 GmbH & Co. KG, Berlin	161
Liegenschaftsfonds Berlin GmbH & Co. KG	181	pigadi GmbH	95
Liegenschaftsfonds Berlin GmbH & Co. KG, Berlin	186	Prinz-Eugen-Straße 20 GmbH & Co. KG	141
Liegenschaftsfonds Berlin Projektgesellschaft mbH & Co. KG	184	Projektrealisierungs GmbH U5	79
		R	
		Rhinstraße 143 GmbH, Berlin	141
		Rundfunk-Orchester und -Chöre (gemeinnützige) Gesellschaft mit beschränkter Haftung Berlin	203
		S	
		SBB Abfallerzeuger GbR, Berlin	83
		SBB Entsorgungswirtschaft GbR, Berlin	189

SBB Entsorgungswirtschaft GmbH, Berlin	75
SBB Sonderabfallgesellschaft Brandenburg/Berlin mbH	207
SIWOG 1992 Siedlungsplanung und Wohnbauten Gesellschaft mbH, Berlin	211
SOPHIA Berlin GmbH, Berlin	111, 211
SpreeUrban- Entwicklungsgesellschaft mbH & Co. Immobilien KG, Berlin	75
SpreeUrban- Entwicklungsgesellschaft mbH, Berlin	75
STADT UND LAND Facility- Gesellschaft mbH, Berlin	211
STADT UND LAND Johannisthal GmbH	211
STADT UND LAND Netze GmbH	211
Stadt und Land Reisen GmbH	55
STADT UND LAND Wohnbauten-Gesellschaft mit beschränkter Haftung	211
SVL Speiseversorgung und -logistik GmbH, Berlin	223
T	
Tegel Projekt Gesellschaft mit beschränkter Haftung, Berlin	235
TELO Beteiligungsgesellschaft mbH & Co. Objekt Klärwerk Waßmannsdorf KG	95
Tempelhof Projekt GmbH	215
Tierpark Berlin-Friedrichsfelde GmbH, Berlin	239
TMB Tourismus-Marketing Brandenburg GmbH, Potsdam	55
Treuconsult Immobilien GmbH, Berlin	141
U	
UTB/Gewobag Projekt Gartenfeld Entwicklungs GmbH & Co. KG, Berlin	141
UTB/Gewobag Projekt Gartenfeld Verwaltungs GmbH, Berlin	141
V	
VBB Verkehrsverbund Berlin- Brandenburg GmbH	219
VivaClean Nord GmbH, Berlin	223
VivaClean Süd GmbH, Berlin	223
Vivantes - Forum für Senioren GmbH, Berlin	223
Vivantes - MVZ GmbH, Berlin	223
Vivantes - Netzwerk für Gesundheit GmbH	223
Vivantes Ambulante Krankenpflege GmbH, Berlin	223
Vivantes Ambulantes Schulterzentrum GmbH, Berlin	223
Vivantes Hospiz gGmbH, Berlin	223
Vivantes Ida-Wolff-Krankenhaus GmbH, Berlin	223
Vivantes Komfortklinik GmbH, Berlin	223
Vivantes Rehabilitation GmbH, Berlin	223
Vivantes Service GmbH, Berlin	223
Vivantes Therapeutische Dienste GmbH, Berlin	223

W

Wasser Nord GmbH & Co. KG, Hohen Neuendorf	83
Wasser Nord Verwaltungs GmbH, Hohen Neuendorf	83
Wasserstadt GmbH i.L. Treuhänderischer Entwicklungsträger des Landes Berlin, Berlin	92
WBF Wohnungsbaugesellschaft Friedrichshain mbH, Berlin	227
WBM Immobilien-Service GmbH, Berlin	227
WBM	
Wohnungsbaugesellschaft Berlin-Mitte mit beschränkter Haftung	227
WBMI Real Estate GmbH, Berlin	227
Wissenschaftszentrum Berlin für Sozialforschung gGmbH	231
WISTA-MANAGEMENT GMBH	235
WISSENSCHAFTS- UND WIRTSCHAFTSSTANDORT BERLIN-ADLERSHOF	211
WoBeGe Wohnbauten und Beteiligungs-Gesellschaft mbH, Berlin	211
WoGeHe Wohnungsbaugesellschaft Hellersdorf mbH, Berlin	211
Wohnungsbaugesellschaft Lichtenberg mbH, Berlin	157
WT 80 Marienfelde Immobilienprojekt GmbH, Berlin	141

Z

Zoologischer Garten Berlin Aktiengesellschaft	239
--	-----