

**ШУМОРАИ АҲОЛИИ
ҶУМҲУРИИ ТОҶИКИСТОН
ТО 1 ЯНВАРИ СОЛИ 2018**

**Численность населения
Республики Таджикистан
на 1 января 2018 года**

**АГЕНТИИ ОМORI НАЗДИ ПРЕЗИДЕНТИ
ҶУМҲУРИИ ТОҶИКИСТОН**

**Агентство по статистике при Президенте
Республики Таджикистан**

Дар маҷмӯа аломатҳои шартӣ истифода шудаанд:

В сборнике приняты условные обозначения:

%	фоиз - процент
ш. - п	шаҳрак - поселок
ш - гор.	шаҳр - город
ҳаз. - тыс.	ҳазор - тысяч
наф. - чел.	нафар - человек
с. – 2	сол – год
0,0	аломати аз воҳид кам (ночиз) - величина явления меньше единицы.
ВМКБ - ГБАО	Вилояти Мухтори Кӯҳистони Бадахшон – Горно-Бадахшанская Автономная область
кв.км.	километри мураббаъ – квадратный километр
*	Маълумотҳои шумораи аҳолии доимӣ дар давраи байни барӯйхатгирии соҳои 2000-2010 –ум аз рӯи натиҷаҳои барӯйхатгирии аҳоли ва фонди манзили соли 2010 мувофиқи меъёрҳои (стандартҳои) байналхалқӣ, аниқ қарда шуданд – <i>Данные численности постоянного населения за межпереписной период с 2000 по 2010 года были уточнены после пересчетов по результатам переписи населения и жилищного фонда за 2010 год согласно международным стандартам.</i>

Дар баъзе мавридҳо маълумоти ҷамъбаст аз ҳосили ҷамъи маълумот фарқи ноҷиз дорад, сабаб он ки маълумот яқлухт дода шудааст.

В отдельных случаях незначительные расхождения итогов от суммы слагаемых объясняются округлением данных.

Ҳайати тахририя:

Редакционная коллегия:

Ҳасанзода Г.К. – Раиси ҳайати тахририя (Председатель редакционной коллегии)

Шокирзода Ш.Ш., – муовини Раиси ҳайати тахририя (Заместитель председателя редакционной коллегии)

Аъзоёни ҳайати тахририя (Члены редакционной коллегии)

Давлатзода Қ., Холиқзода М., Қосимов Х., Қулов А.Н., Қаюмов А.Р., Асмаатбеков Ф.Я., Хочаев З.А., Минакова С.М., Начибуллоев А.Қ., Таширфзода Қ.М.

©Агентии омили назди Президенти Ҷумҳурии Тоҷикистон, 2018

©Агентство по статистике при Президенте Республики Таджикистан, 2018

МУНДАРИЧА – СОДЕРЖАНИЕ	сах.
Мундарича- <i>Содержание</i>	3
Пешгуфтор – <i>Введение</i>	4
Шумораи аҳолии доимӣ дар минтақаҳои Ҷумҳурии Тоҷикистон дар солҳои 1992-2018 (дар аввали сол) - <i>Численность постоянного населения по регионам Республики Таджикистан за 1992-2018 гг (на начало года)</i>	6
Гурӯҳбандии шаҳрҳо ва шаҳракҳо аз рӯи шумораи аҳолии то 1 январи соли 2018 - <i>Группировка городских поселений по численности населения на 1 января 2018 года</i>	10
Худуд, зичии аҳолии ва тақсимои маъмурию ҳудудии Ҷумҳурии Тоҷикистон то 1 январи соли 2018 - <i>Территория, плотность населения и административно-территориальное деление Республики Таджикистан на 1 января 2018 года</i>	12
Шумораи аҳолии доимии шаҳрҳо, шаҳракҳо ва ноҳияҳои Ҷумҳурии Тоҷикистон – <i>Численность постоянного населения по городам, поселкам и районам Республики Таджикистан</i>	16
Худуд, шумора ва ҳиссаи аҳолии шаҳру деҳот - <i>Территория, плотность населения, доля городского и сельского населения</i> ...	29
Шумораи аҳолии доимӣ дар Ҷумҳурии Тоҷикистон ба ҳолати 1 январи соли 2018 – <i>Численность постоянного населения по Республике Таджикистан на 1 января 2018 года</i>	35

Пешгуфтор

Дар маҷмӯа шумораи аҳолии доимии ноҳияҳо, шаҳрҳо, шаҳракҳо ва вилоятҳои Ҷумҳурии Тоҷикистон, инчунин шумораи аҳоли аз рӯи ҷинс ва гурӯҳҳои синну сол пешниҳод карда шудаанд.

Ҳангоми ҳисобу китоби шумораи аҳоли дар оғози сол аз маълумотҳои барӯйхатгирии аҳолии соли 2010-ум ва баҳисобгирии ҳарсолаи шумораи таваллудшудагон, Ҷавтидагон, кӯчидаомадагону кӯчида-рафтагон ва тағйиротҳои маъмури-худуди истифода шудаанд.

Мувофиқи таснифоти мавҷуда маҳалҳои шаҳри аз рӯи шумораи аҳолии шаҳрҳои ҷумҳури аз рӯи бузургии ба гурӯҳҳои зерин ҷудо карда мешаванд:

- шаҳрҳои бузург (бо шумораи аҳолиашон 100 ҳазор ва зиёдтар)
- шаҳрҳои калон (бо шумораи аҳолиашон аз 40 ҳазор то 100 ҳазор нафар)
- шаҳрҳои миёна ва шаҳракҳо (аҳолиашон аз 10 ҳазор то 40 ҳазор нафар)
- шаҳрҳои хурд ва шаҳракҳо (аҳолиашон камтар аз 10 ҳазор нафар).

Аҳолии доимӣ – аҳолиест, ки дар ҳамон ҳудуд доимӣ истиқо-

Введение

В сборнике представлены данные о численности постоянного населения по районам, городам, поселкам и областям Республики Таджикистан, а также численность населения по полу и возрастным группам.

При расчете численности населения на начало года использованы данные переписи населения 2010 года и ежегодный учет числа родившихся, умерших, прибывших, выбывших и административно-территориальных изменений.

Согласно существующей типологии городских поселений по численности населения городские поселения республики по величине распределяются на следующие группы:

- *крупные города (с числом жителей 100 тысяч человек и более),*
- *большие города (от 40 тысяч до 100 тысяч человек),*
- *средние города и поселки (от 10 тысяч до 40 тысяч человек),*
- *малые города и поселки (менее 10 тысяч человек).*

Постоянное население – это население, которое постоянно

мат дорад.

Шумораи миёнаи солонани аҳоли - ин ҳисоби миёнаи арифметикии шумораи аҳолии ибтидои соли ҷорӣ ва ибтидои соли оянда мебошад.

Синну соли қобили меҳнат ин синну соли мардон 15-62 сола ва занон 15-57-сола.

Синну соли аз қобили меҳнат хурдсол- шахсони 0-14 сола.

Синну соли аз қобили меҳнат калонсолтар – мардони 63 сола ва калонсолтар ва занони 58 сола ва калонсолтар.

Зичии аҳоли – шумораи аҳоли дар 1 км. мураббаъ.

живет на данной территории.

Среднегодовая численность населения - это средняя арифметическая из численностей на начало данного и начало следующего года.

Трудоспособный возраст – это возраст мужчин 15-62 лет, возраст женщин 15-57 лет.

Возраст моложе трудоспособного – это возраст 0-14 лет.

Возраст старше трудоспособного – это возраст мужчин от 63 лет и старше, возраст женщин от 58 лет и старше.

Плотность населения – число человек на 1 кв.км.

**ШУМОРАИ АҲОЛИИ ДОИМИ ДАР
ЧИСЛЕННОСТЬ ПОСТОЯННОГО НАСЕЛЕНИЯ**

(дар аввали сол, ҳазор нафар –

	с.1992	с.1996	с.1999	с.2000	с.2001
Ҷумҳурии					
Тоҷикистон	5505,6	5701,4	6001,3	6128,5	6264,6
аҳолии шаҳрҳо	1698,0	1564,2	1594,3	1630,0	1670,6
аҳолии деҳот	3807,6	4137,2	4407,0	4498,5	4594,0
Аҳоли дар 1 км. мураббаъ	38,5	39,8	41,9	42,8	43,7
Аҳолии шаҳр, фоиз	30,8	27,4	26,6	26,6	26,7
Вилояти Мухтори					
Кӯхистони Бадахшон	172,0	191,4	203,9	206,2	207,4
аҳолии шаҳрҳо	21,5	24,8	27,2	27,4	27,6
аҳолии деҳот	150,5	166,6	176,7	178,8	179,8
Аҳоли дар 1 км. мураббаъ	2,7	3,0	3,2	3,2	3,2
Аҳолии шаҳр, фоиз	12,5	13,0	13,3	13,3	13,3
Вилояти Суғд	1673,7	1763,6	1842,1	1871,9	1901,8
аҳолии шаҳрҳо	544,8	514,2	499,3	497,3	501,3
аҳолии деҳот	1128,9	1249,4	1342,8	1374,6	1400,5
Аҳоли дар 1 км. мураббаъ	65,9	69,4	72,5	73,7	74,9
Аҳолии шаҳр, фоиз	32,5	29,2	27,1	26,6	26,4
Вилояти Хатлон	1879,4	1988,5	2100,7	2145,2	2198,4
аҳолии шаҳрҳо	379,1	364,0	365,7	374,4	383,6
аҳолии деҳот	1500,3	1624,5	1735,0	1770,8	1814,8
Аҳоли дар 1 км. мураббаъ	75,8	80,2	84,7	86,5	88,6
Аҳолии шаҳр, фоиз	20,2	18,3	17,4	17,4	17,4
ш. Душанбе	584,5	505,6	538,6	564,0	579,3
Аҳоли дар 1 км. мураббаъ	5845,0	5056,0	5386,0	5640,0	5793,0
Ноҳияҳои тобеи ҷумҳурӣ	1196,0	1252,3	1316,0	1341,2	1377,6
аҳолии шаҳрҳо	168,1	155,6	163,5	166,9	178,8
аҳолии деҳот	1027,9	1096,7	1152,5	1174,3	1198,8
Аҳоли дар 1 км. мураббаъ	41,8	43,8	46,0	46,9	48,2
Аҳолии шаҳр, фоиз	14,1	12,4	12,4	12,4	13,0

**МИНТАҚАҲОИ ҶУМҲУРИИ ТОҶИКИСТОН
ПО РЕГИОНАМ РЕСПУБЛИКИ ТАДЖИКИСТАН**

на начало года, тыс. человек)

с.2002	с.2003	с.2004	с.2005	с.2006	
6371,2	6487,1	6598,8	6718,9	6842,2	Республика Таджикистан
1695,4	1722,3	1752,6	1780,2	1810,0	городское население
4675,8	4764,8	4846,2	4938,7	5032,2	сельское население
					<i>Население на</i>
44,5	45,3	46,1	47,0	47,8	1 кв. км.
26,6	26,5	26,6	26,5	26,4	Городское население, %
208,3	208,8	209,5	206,8	206,4	Горно-Бадахшанская Автономная область
27,8	27,8	27,8	27,7	27,6	городское население
180,5	181,0	181,7	179,1	178,8	сельское население
					<i>Население на</i>
3,2	3,3	3,3	3,2	3,2	1 кв. км.
13,3	13,3	13,3	13,4	13,4	Городское население, %
1928,1	1954,6	1983,3	2015,8	2047,9	Согдийская область
504,4	507,7	511,6	516,1	521,3	городское население
1423,7	1446,9	1471,7	1499,7	1526,6	сельское население
					<i>Население на</i>
75,9	76,9	78,1	79,4	80,6	1 кв. км.
26,2	26,0	25,8	25,6	25,5	Городское население, %
2236,2	2280,7	2323,0	2368,4	2413,2	Хатлонская область
390,0	397,2	409,3	416,6	424,0	городское население
1846,2	1883,5	1913,7	1951,8	1989,2	сельское население
					<i>Население на</i>
90,2	92,0	93,7	95,5	97,3	1 кв. км.
17,3	17,4	17,6	17,6	17,6	Городское население, %
591,6	605,0	616,9	630,0	644,3	гор. Душанбе
					<i>Население на</i>
5916,0	6050,0	6169,0	6300,0	6443,0	1 кв. км.
1407,0	1438,0	1466,1	1497,9	1530,4	Районы республиканско- го подчинения
181,6	184,6	187,0	189,8	192,7	городское население
1225,4	1253,4	1279,1	1308,1	1337,7	сельское население
					<i>Население на</i>
49,2	50,3	51,3	52,4	53,5	1 кв. км.
12,9	12,8	12,7	12,7	12,6	Городское население, %

ШУМОРАИ АҲОЛӢ – ЧИСЛЕННОСТЬ НАСЕЛЕНИЯ

	с.2007	с.2009	с.2010	с.2012	с.2013
Ҷумҳурии					
Тоҷикистон	6965,5	7250,8	7417,4	7807,2	7987,4
аҳолии шаҳрҳо	1838,3	1914,6	1973,5	2064,8	2106,5
аҳолии деҳот	5127,2	5336,2	5443,9	5742,4	5880,9
Аҳоли дар 1 км. мураб- баъ	48,7	50,7	51,8	54,7	56,0
Аҳолии шаҳр, фоиз	26,4	26,4	26,6	26,4	26,4
Вилояти Мухтори					
Кӯхистони Бадахшон	206,3	203,7	204,8	208,5	210,2
аҳолии шаҳрҳо	27,6	27,7	27,8	28,4	28,6
аҳолии деҳот	178,7	176,0	177,0	180,1	181,6
Аҳоли дар 1 км. мураб- баъ	3,2	3,2	3,2	3,2	3,3
Аҳолии шаҳр, фоиз	13,3	13,6	13,6	13,6	13,6
Вилояти Суғд	2079,5	2153,4	2197,9	2298,8	2349,0
аҳолии шаҳрҳо	526,4	539,9	549,3	571,3	582,7
аҳолии деҳот	1553,1	1613,5	1648,6	1727,5	1766,3
Аҳоли дар 1 км. мураб- баъ	81,9	84,8	87,2	91,2	93,2
Аҳолии шаҳр, фоиз	25,3	25,1	25,0	24,9	24,8
Вилояти Хатлон	2457,6	2559,3	2618,3	2765,8	2831,7
аҳолии шаҳрҳо	430,8	447,1	456,0	477,0	486,5
аҳолии деҳот	2026,8	2112,2	2162,3	2288,8	2345,2
Аҳоли дар 1 км. мураб- баъ	99,1	103,2	106,4	112,4	115,1
Аҳолии шаҳр, фоиз	17,5	17,5	17,2	17,2	17,2
ш. Душанбе	658,0	693,2	711,2	748,0	764,3
Аҳоли дар 1 км. мураб- баъ	6580,0	6932,0	7112,0	7480,0	7643,0
Ноҳияҳои тобей					
ҷумҳурӣ	1564,1	1641,2	1685,2	1786,1	1832,2
аҳолии шаҳрҳо	195,5	206,7	229,1	240,1	244,4
аҳолии деҳот	1368,6	1434,5	1456,1	1546,0	1587,8
Аҳоли дар 1 км. мураб- баъ	54,7	57,4	58,9	62,4	64,1
Аҳолии шаҳр, фоиз	12,5	12,6	13,6	13,3	13,3

с.2014	с.2015	с.2016	с.2017	с.2018	
					Республика
8161,1	8352,0	8551,2	8742,8	8931,2	Таджикистан
2170,9	2215,5	2260,3	2311,5	2354,2	городское население
5990,2	6136,5	6290,9	6431,3	6577,0	сельское население
					Население на
57,2	58,6	60,0	61,8	63,2	1 кв. км.
26,6	26,5	26,4	26,4	26,4	Городское население, %
					Горно-Бадахшанская
212,1	214,3	217,4	220,2	223,6	Автономная область
28,8	28,9	29,2	29,5	29,9	городское население
183,3	185,4	188,2	190,7	193,7	сельское население
					Население на
3,3	3,3	3,4	3,5	3,5	1 кв. км.
13,6	13,5	13,4	13,4	13,4	Городское население, %
2400,6	2455,5	2511,0	2560,8	2608,5	Согдийская область
594,8	607,2	621,8	635,6	646,2	городское население
1805,8	1848,3	1889,2	1925,2	1962,4	сельское население
					Население на
95,3	97,4	99,6	101,6	103,5	1 кв. км.
24,8	24,7	24,8	24,8	24,8	Городское население, %
2898,6	2971,5	3047,8	3124,4	3198,5	Хатлонская область
522,1	535,2	547,5	568,6	580,6	городское население
2376,5	2436,3	2500,3	2555,8	2617,9	сельское население
					Население на
117,8	120,8	123,9	126,5	129,5	1 кв. км.
18,0	18,0	18,0	18,2	18,1	Городское население, %
775,8	788,7	802,7	816,2	831,4	гор. Душанбе
					Население на
7758,0	7887,0	8027,0	8162,0	8314,0	1 кв. км.
					Районы республикан-
1874,0	1922,0	1972,3	2021,2	2069,2	ского подчинения
249,4	255,5	259,0	262,0	266,2	городское население
1624,6	1666,5	1713,3	1759,2	1803,0	сельское население
					Население на
65,5	67,2	69,0	70,9	72,6	1 кв. км.
13,3	13,3	13,1	13,0	12,9	Городское население, %

**ГУРУҲБАНДИИ ШАҲРҲО ВА ШАҲРАКҲО
ГРУППИРОВКА ГОРОДСКИХ ПОСЕЛЕНИЙ**

(то 1 январи соли 2018-

	Ҳамаи шаҳру шаҳракҳо аз рӯи андоза	
	шаҳрҳои бузург (бо шумораи аҳолии 100 ҳазор нафар) ва зиёдтар <i>крупные (с числом жителей 100 тыс. человек и более)</i>	шаҳрҳои калон (бо шумораи аҳолии аз 40 ҳазор то 100 ҳазор нафар) <i>большие (от 40 тыс. до 100 тыс. человек)</i>

Ҳамаи шаҳрҳо ва шаҳракҳо	4	6
дар онҳо аҳоли зиндагӣ мекунанд, ҳазор нафар	1224,8	302,7
Ҳамагӣ шаҳрҳо	4	6
дар онҳо аҳоли зиндагӣ мекунанд, ҳазор нафар	1224,8	302,7
Ҳамагӣ шаҳракҳо	-	-
дар онҳо аҳоли зиндагӣ мекунанд, ҳазор нафар	-	-

**АЗ РӢИ ШУМОРАИ АҲОЛӢ
ПО ЧИСЛЕННОСТИ НАСЕЛЕНИЯ**

(на 1 января 2018 года)

<i>- городские поселения по размеру</i>			
<i>шаҳрҳои миёна (бо шумораи аҳолии аз 10 ҳазор то 40 ҳазор нафар) <small>средние (от 10 тыс. до 40 тыс. человек)</small></i>	<i>шаҳрҳои хурд (бо шумораи аҳолии камтар аз 10 ҳазор нафар) <small>малые (менее 10 тыс. человек)</small></i>	<i>Ҷамъ - Итоғо</i>	

38	27	75	<i>Всего городских поселений</i>
699,7	127,0	2354,2	<i>в них проживает населения, тыс. человек</i>
8	-	18	<i>Всего городов</i>
178,4	-	1705,9	<i>в них проживает населения, тыс. человек</i>
30	27	57	<i>Всего поселков</i>
521,3	127,0	648,3	<i>в них проживает населения, тыс. человек</i>

**ҲУДУД, ЗИЧИИ АҲОЛӢ ДАР МИНТАҚАҶО ВА
ЧУМҲУРИИ ТОҶИКИСТОН
ТЕРРИТОРИЯ, ПЛОТНОСТЬ НАСЕЛЕНИЯ И
РЕСПУБЛИКИ ТАДЖИКИСТАН**

	Худуд ¹⁾ хазор км. ² <i>Терри- тория¹⁾ тыс. кв.км</i>	ба ҳисо- би фоиз нисбат ба масо- хати умумӣ <i>в % к общей площа- ди</i>	Шумораи аҳолии доимӣ, хазор нафар <i>Числен- ность постоян- ного на- селения, тыс. чело- век</i>	ба хисо- би фоиз нисбат ба аҳо- лии умумӣ <i>в % к обще- му на- селе- нию</i>	Шумо- раи исти- токомат- ку- нандаҳо дар 1км ² , нафар - <i>Число жители на 1кв. км, человек</i>
Чумҳурии Тоҷикистон	141,4	100,0	8931,2	100,0	63,2
Вилояти Мухто- ри Кӯҳистони Бадахшон	62,9	44,5	223,6	2,5	3,5
Вилояти Суғд	25,2	17,8	2608,5	29,2	103,5
Вилояти Хатлон	24,7	17,5	3198,5	35,8	129,5
ш. Душанбе	0,1	0,1	831,4	9,3	8314,0
Ноҳияҳои тобеи чумҳурӣ	28,5	20,1	2069,2	23,2	72,6

1) Мувофиқи «Фонди замини Чумҳурии Тоҷикистон ба ҳолати 1 январи соли 2017», ки бо Қарори Ҳукумати Чумҳурии Тоҷикистон аз 25 феввали соли 2017, №81 тасдиқ шудааст.

Ҳамаи заминҳо дар ҳудуди марзи маъмурии Чумҳурии Тоҷикистон ба ҳолати 1 январи соли 2017 майдони умумии 14137685 гектарро ташкил медиҳанд.

Ҳамагӣ дар чумҳурӣ майдони умумии 14232394 гектар замин дар истифода қарор дорад, аз он ҷумла заминҳои берун аз ҳудуди маъмурии 95869 гектар, аз он 6651 гектар дар Чумҳурии Ўзбекистон ва 89218 гектар дар Чумҳурии Қирғизистон ва инчунин давлатҳои ҳамсоя дар ҳудуди чумҳурӣ майдони умумии 1160 гектар, аз ҷумла 1094 гектарро Чумҳурии Ўзбекистон ва 66 гектарро Чумҳурии Қирғизистон истифода мебаранд.

1) Согласно «Земельного фонда Республики Таджикистан по состоянию на 1 января 2017 года», утвержденного Постановлением Правительства Республики Таджикистан от 25 февраля 2017 года № 81.

Все земли находящиеся в пределах административных границ по состоянию на 1 января 2017 года составляют общую площадь 14137685 га.

Всего в стране используются земли общей площадью 14232394 гектара, в том числе земель находящихся за пределами административной территории 95869 га, из них 6651 га в Республика Узбекистан и 89218 га в Кыргызской Республике, также соседние страны на территории Таджикистана используют земли общей площадью 1160 га, в том числе 1094 га Республика Узбекистан и 66 га Кыргызская Республика.

ТАКСИМОТИ МАЪМУРИЮ ҲУДУДИ
(то 1 январи соли 2018)
АДМИНИСТРАТИВНО-ТЕРРИТОРИАЛЬНОЕ ДЕЛЕНИЕ
(на 1 января 2018 года)

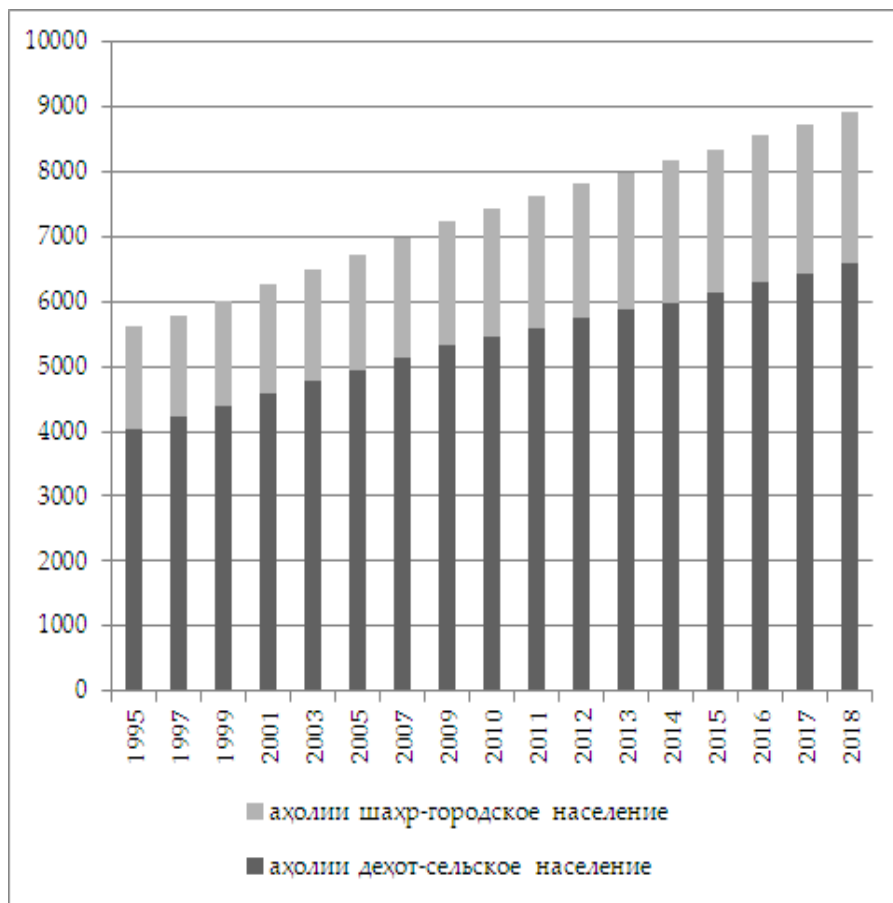
Ноҳия- хо Райо- ны	Шаҳр хо Горо- да	Ноҳияҳои доҳили- шаҳрӣ Внутриго- родские районы	Шаҳ- ракҳо ¹ Посел ки ¹	Чамо- атҳои деҳот Сель- ские джамо аты	
-----------------------------	---------------------------	--	--	--	--

58	18	4	57	370	<i>Республика Таджики- стан Горно- Бадахшан- ская Автономная область</i>
7	1	-	-	43	<i>Согдийская область</i>
14	8	-	22	93	<i>Хатлонская область</i>
24	4	-	22	133	<i>г. Душанбе</i>
-	1	4	-	-	<i>Районы рес- публиканско- го подчинения</i>
13	4	-	13	101	

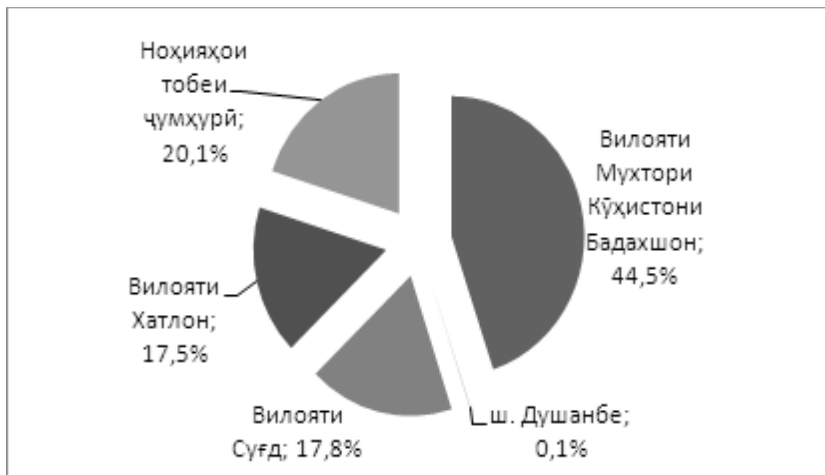
1) Шумораи шаҳракҳо тибқи феҳристи бақайдгирии маҳалҳои аҳолинишин 61 адад мебошад, ки дар се шаҳрак айни замон аҳоли истиқомат намекунад.

1) Количество посёлков по реестру регистрации населённых пунктов 61 единица, из которых в трех посёлках в настоящее время население не проживает.

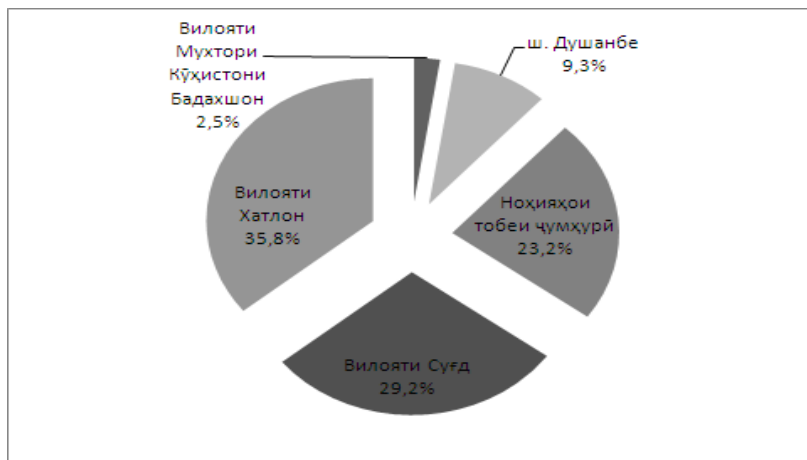
ДАРАҶАИ ШУМОРАИ АҲОЛИИ ДОИМИ
то 1 январь солҳои 1995-2018 (ҳазор нафар)
ДИНАМИКА ЧИСЛЕННОСТИ ПОСТОЯННОГО НАСЕЛЕНИЯ
на 1 января 1995-2018 гг (тыс. человек)



**СОХТОРИ ҲУДУДИ МИНТАҚАҲОИ ҶУМҲУРИИ
ТОҶИКИСТОН то 1 январи соли 2018
СТРУКТУРА ТЕРРИТОРИИ РЕГИОНОВ РЕСПУБЛИКИ
ТАДЖИКИСТАН на 1 января 2018 года**



**СОХТОРИ ШУМОРАИ АҲОЛИ ДАР МИНТАҚАҲОИ
ҶУМҲУРИИ ТОҶИКИСТОН то 1 январи соли 2018
СТРУКТУРА ЧИСЛЕННОСТИ НАСЕЛЕНИЯ ПО РЕГИОНАМ
РЕСПУБЛИКИ ТАДЖИКИСТАН на 1 января 2018 года**



**ШУМОРАИ АҲОЛИИ ДОИМИИ ШАҲРҲО, ШАҲРАҚҲО,
НОҲИЯҲО ВА ВИЛОЯТҲОИ ҶУМҲУРИИ ТОҶИКИСТОН
ЧИСЛЕННОСТЬ ПОСТОЯННОГО НАСЕЛЕНИЯ ПОСЕЛКОВ,
ГОРОДОВ, РАЙОНОВ И ОБЛАСТЕЙ
РЕСПУБЛИКИ ТАДЖИКИСТАН**

Номи вилоят, ноҳия, шаҳр ва шаҳрақҳо	То 1 январӣ соли 2017, ҳазор нафар <i>На 1 января 2017г., тыс. человек</i>	То 1 январӣ соли 2018, ҳазор нафар <i>На 1 января 2018г., тыс. человек</i>	Шумораи миёнаи со- лонаи аҳоли дар соли 2017 ҳазор нафар <i>Среднегодо- вая числен- ность насе- ления за 2017 год тыс. человек</i>	<i>Наименование областей, райо- нов, городов и поселков</i>
Ҷумҳурии Тоҷикистон	8742,8	8931,2	8837,0	Республика Таджикистан
маҳалҳои шаҳрӣ	2311,5	2354,2	2332,9	городские поселения
маҳалҳои деҳотӣ	6431,3	6577,0	6504,1	сельские поселения
ВМКБ	220,2	223,6	221,9	ГБАО
маҳалҳои шаҳрӣ	29,5	29,9	29,7	городские поселения
маҳалҳои деҳотӣ	190,7	193,7	192,2	сельские поселения
Шаҳри Хоруғ	29,5	29,9	29,7	Гор. Хорог
Ноҳияи Ванҷ	32,9	33,6	33,2	Ванчский район
Ноҳияи Ишқошим	31,8	32,2	32,0	Ишкашимский район
Ноҳияи Дарвоз	22,8	23,3	23,0	Дарвозский район
Ноҳияи Мурғоб	15,0	15,3	15,2	Мургабский район
Ноҳияи Роштқалъа	26,5	26,8	26,7	Рошткалинский район
Ноҳияи Рӯшон	25,1	25,3	25,2	Рушанский район
Ноҳияи Шугнон	36,6	37,1	36,9	Шугнанский район

Давомаш-Продолжение

Номи вилоят, ноҳия, шаҳр ва шаҳракҳо	То 1 январӣ соли 2017, ҳазор нафар <i>На 1 января 2017г., тыс. человек</i>	То 1 январӣ соли 2018, ҳазор нафар <i>На 1 января 2018г., тыс. человек</i>	Шумораи миёнаи со- лонаи аҳоли дар соли 2017 ҳазор нафар <i>Среднегодо- вая числен- ность насе- ления за 2017 год тыс. человек</i>	<i>Наименование областей, райо- нов, городов и поселков</i>
--	--	--	--	---

Вилояти Суғд	2560,8	2608,5	2584,7	Согдийская об- ласть
маҳалҳои шаҳрӣ	635,2	646,2	640,7	городские поселения
маҳалҳои деҳотӣ	1925,6	1962,4	1944,0	сельские поселения
шаҳри Хучанд	178,1	179,9	179,0	гор. Худжанд
Шаҳри Исфара	260,7	265,1	262,9	Гор. Исфара
маҳалҳои шаҳрӣ	57,5	58,5	58,0	городские поселения
шаҳри Исфара	48,8	49,7	204,9	гор. Исфара
шаҳраки Шӯроб	2,9	2,9	2,9	п.Шураб
шаҳраки Нурафшон	1,6	1,6	1,6	п.Нурафшан
шаҳраки Нефтобод	4,2	4,2	4,2	п.Нефтебад
маҳалли деҳот	203,2	206,6	204,9	сельская местность
Гулистон	46,1	47,1	46,6	Гулистон
шаҳри Гулистон	16,5	17,2	16,9	гор.Гулистан
шаҳраки Адрасмон	15,1	15,2	15,2	п.Адрасман
шаҳраки Зарнисор	2,3	2,3	2,3	п. Зарнисор
шаҳраки Консой	5,7	5,7	5,7	п.Кансай
шаҳраки Навгарзан	0,4	0,4	0,4	п.Наугарзан

Давомаш-Продолжение

Номи вилоят, ноҳия, шаҳр ва шаҳракҳо	То 1 январӣ соли 2017, ҳазор нафар <i>На 1 января 2017г., тыс. человек</i>	То 1 январӣ соли 2018, ҳазор нафар <i>На 1 января 2018г., тыс. человек</i>	Шумораи миёнаи со- лонаи аҳоли дар соли 2017 ҳазор нафар <i>Среднегодо- вая числен- ность насе- ления за 2017 год тыс. человек</i>	<i>Наименование областей, райо- нов, городов и поселков</i>
шаҳраки Сирдарё	2,6	2,6	2,6	<i>п. Сырдарьински й</i>
шаҳраки Чорукдаррон	3,6	3,6	3,6	<i>п. Чорух-Дайрон</i>
шаҳри Конибодом	202,5	205,5	204,0	<i>гор. Канибадам</i>
маҳалҳои шаҳрӣ	51,1	51,6	51,4	<i>городские поселения</i>
маҳалли деҳот	151,4	153,9	152,7	<i>Сельская местность</i>
шаҳри Панҷакент	284,3	290,3	287,3	<i>гор. Пенджис- кент</i>
маҳалҳои шаҳрӣ	41,8	42,3	42,1	<i>городские поселения</i>
маҳалли деҳот	242,5	247,9	245,2	<i>сельская местность</i>
шаҳри Истаравшан	257,2	262,5	259,8	<i>гор. Истарав- шан</i>
маҳалҳои шаҳрӣ	62,5	63,5	63,0	<i>городские поселения</i>
маҳалли деҳот	194,7	199,0	196,8	<i>сельская местность</i>
шаҳри Истиклол	16,5	16,9	16,7	<i>гор. Истиклол</i>
Бӯстон	34,5	35,1	34,8	<i>Бустон</i>
шаҳри Бӯстон	31,5	32,1	31,8	<i>гор. Бустон</i>
шаҳраки Палос	2,9	3,0	2,9	<i>п. Палас</i>
Ноҳияи Айни	79,8	81,0	80,4	<i>Айнинский район</i>

Номи вилоят, ноҳия, шаҳр ва шаҳракҳо	То 1 январ соли 2017, ҳазор нафар <i>На 1 января 2017г., тыс. человек</i>	То 1 январ соли 2018, ҳазор нафар <i>На 1 января 2018г., тыс. человек</i>	Шумораи миёнаи со- лонаи аҳоли дар соли 2017 ҳазор нафар <i>Среднегодо- вая числен- ность насе- ления за 2017 год тыс. человек</i>	<i>Наименование областей, райо- нов, городов и поселков</i>
шаҳраки Зарафшан маҳалли	2,3	2,4	2,4	<i>п. Зеравшан сельская местость</i>
деҳот Ноҳияи Ашт	77,4 158,2	78,6 161,6	78,0 159,9	<i>Аштский район</i>
шаҳраки Шайдон маҳалли	16,8	17,3	17,1	<i>п. Шайдон сельская мест- ность</i>
деҳот Ноҳияи Деваштич	141,4 162,0	144,3 165,7	142,8 163,9	<i>Район Деваштич</i>
шаҳраки Ғонҷӣ	13,9	14,8	14,3	<i>п. Ғанҷи сельская местность</i>
маҳалли деҳот Ноҳияи Зафаробод	148,1 70,7	150,9 72,4	149,5 71,6	<i>Зафарободский район</i>
маҳалҳои шаҳрӣ	40,5	41,9	41,2	<i>городские поселения</i>
шаҳраки Зафаробод	18,6	19,3	19,0	<i>п. Зафаробод</i>
шаҳраки Меҳнатобод	11,4	11,8	11,6	<i>п. Меҳнатобод</i>
шаҳраки Пахтакорон	10,6	10,8	10,7	<i>п. Пахтакорон сельская местность</i>
маҳалли деҳот Ноҳияи Мастҷоҳ	30,2 119,9	30,5 122,6	30,4 121,3	<i>Матчинский район</i>

ШУМОРАИ АҲОЛӢ – ЧИСЛЕННОСТЬ НАСЕЛЕНИЯ

Номи вилоят, ноҳия, шаҳр ва шаҳракҳо	То 1 январ соли 2017, ҳазор нафар <i>На 1 января 2017г., тыс. человек</i>	То 1 январ соли 2018, ҳазор нафар <i>На 1 января 2018г., тыс. человек</i>	Шумораи миёнаи со- лонаи аҳоли дар соли 2017 ҳазор нафар <i>Среднегодо- вая числен- ность насе- ления за 2017 год тыс. человек</i>	<i>Наименование областей, райо- нов, городов и поселков</i>
маҳалҳои шаҳри	20,3	20,7	20,5	<i>городские поселения</i>
шаҳраки Бӯстон	14,6	14,9	14,7	<i>п. Бустон</i>
шаҳраки Обшорон	3,3	3,3	3,3	<i>п. Обшорон</i>
шаҳраки Сӯғдиён	2,4	2,5	2,5	<i>п. Сугдиян сельская местность</i>
маҳалли дехот Ноҳияи Спитамен	99,7	101,9	100,8	<i>местность Район Спитамен</i>
шаҳраки Навкат	17,8	18,1	18,0	<i>п. Навкат сельская местность</i>
маҳалли деҳот Ноҳияи Ҷ. Расулов	116,6	118,6	117,6	<i>местность Район Дж. Расулова</i>
шаҳраки Меҳробод	130,4	132,8	131,6	<i>п. Мехрабад сельская местность</i>
маҳалли деҳот Ноҳияи Б. Гафуров	114,7	116,8	115,8	<i>местность Район Б. Гафурова</i>
шаҳраки Гафуров	361,3	367,6	364,5	<i>п. Гафуров сельская местность</i>
маҳалли деҳот Ноҳияи Шаҳристон	19,8	20,0	19,9	<i>п. Гафуров сельская местность Шахристан- ский район</i>
	341,6	347,7	344,6	
	40,5	41,5	41,0	

ШУМОРАИ АҲОЛӢ – ЧИСЛЕННОСТЬ НАСЕЛЕНИЯ

Номи вилоят, ноҳия, шаҳр ва шаҳракҳо	То 1 январӣ соли 2017, ҳазор нафар <i>На 1 января 2017г., тыс. человек</i>	То 1 январӣ соли 2018, ҳазор нафар <i>На 1 января 2018г., тыс. человек</i>	Шумораи миёнаи со- лонаи аҳоли дар соли 2017 ҳазор нафар <i>Среднегодо- вая числен- ность насе- ления за 2017 год тыс. человек</i>	<i>Наименование областей, райо- нов, городов и поселков</i>
маҳалли деҳот	40,5	41,5	41,0	<i>сельская местность</i>
Ноҳияи Кӯҳистони Мастҷоҳ	23,7	24,2	23,9	<i>Кухистони- Мастчоховский район</i>
маҳалли деҳот	23,7	24,2	23,9	<i>сельская местность Хатлонская область</i>
Вилояти Хатлон	3124,4	3198,5	3161,4	<i>городские поселения</i>
маҳалҳои шаҳрӣ	568,6	580,6	574,6	<i>сельские поселения</i>
маҳалҳои деҳотӣ	2555,8	2617,9	2586,8	<i>гор. Бохтар</i>
шаҳри Бохтар	107,5	109,1	108,3	<i>гор. Куляб</i>
шаҳри Кӯлоб	204,8	208,0	206,4	<i>городские поселения</i>
маҳалҳои шаҳрӣ	103,5	104,4	103,9	<i>сельская местность</i>
маҳалли деҳот	101,3	103,6	102,5	<i>гор. Нурек</i>
шаҳри Норақ	58,1	59,2	58,7	<i>городские поселения</i>
маҳалҳои шаҳрӣ	29,7	30,4	30,0	<i>сельская местность</i>
маҳалли деҳот	28,4	28,9	28,6	<i>гор. Леваканд</i>
шаҳри Леваканд	45,2	46,4	45,8	<i>городские поселения</i>
маҳалҳои шаҳрӣ	16,5	16,9	16,7	<i>сельская местность</i>
маҳалли деҳот	28,7	29,4	29,1	

Давомаш-Продолжение

Номи вилоят, ноҳия, шаҳр ва шаҳракҳо	То 1 январ соли 2017, хазор нафар <i>На 1</i> <i>января</i> <i>2017г.,</i> <i>тыс.</i> <i>человек</i>	То 1 январ соли 2018, хазор нафар <i>На 1</i> <i>января</i> <i>2018г.,</i> <i>тыс.</i> <i>человек</i>	Шумораи миёнаи со- лонаи аҳоли дар соли 2017 хазор нафар <i>Среднегодо- вая числен- ность насе- ления за 2017</i> <i>год</i> <i>тыс. человек</i>	<i>Наименование</i> <i>областей, райо- нов, городов и</i> <i>поселков</i>
Ноҳияи Балҷувон	28,4	29,0	28,7	<i>Бальджувонский</i> <i>р-он</i> <i>сельская</i> <i>местность</i>
маҳалли деҳот Ноҳияи Кушониён	28,4	29,0	28,7	<i>Кушаниянский</i> <i>район</i>
маҳалҳои шаҳрӣ	229,7	234,9	232,3	<i>городские</i> <i>поселения</i>
шаҳраки И.Сомонӣ	19,2	20,2	19,7	<i>п.Исмоили</i> <i>Сомони</i>
шаҳраки Бўстонқалъа	7,9	8,2	8,1	<i>п.Бустонкала</i>
шаҳраки Бохтариён	4,4	4,6	4,5	<i>п.Бохтариён</i>
маҳалли деҳот	6,9	7,4	7,2	<i>сельская</i> <i>местность</i>
Ноҳияи Вахш	210,4	214,6	212,5	<i>Вахшский</i> <i>район</i>
маҳалҳои шаҳрӣ	186,2	190,5	188,3	<i>городские</i> <i>поселения</i>
шаҳраки Вахш	20,1	20,4	20,3	<i>п.Вахи</i>
шаҳраки Киров	14,5	14,8	14,7	<i>п. Кировский</i>
маҳалли деҳот Ноҳияи Восеъ	5,6	5,7	5,6	<i>сельская</i> <i>местность</i>
шаҳраки Восеъ	166,0	170,1	168,1	<i>Восейский район</i>
	203,3	207,7	205,5	<i>п.Восе</i>
	23,4	23,8	23,6	

ШУМОРАИ АҲОЛӢ – ЧИСЛЕННОСТЬ НАСЕЛЕНИЯ

Номи вилоят, ноҳия, шаҳр ва шаҳрақҳо	То 1 январӣ соли 2017, ҳазор нафар <i>На 1 января 2017г., тыс. человек</i>	То 1 январӣ соли 2018, ҳазор нафар <i>На 1 января 2018г., тыс. человек</i>	Шумораи миёнаи со- лонаи аҳоли дар соли 2017 ҳазор нафар <i>Среднегодо- вая числен- ность насе- ления за 2017 год тыс. человек</i>	<i>Наименование областей, райо- нов, городов и поселков</i>
маҳалли деҳот Ноҳияи Данғара	179,9	183,9	181,9	<i>сельская местность Дангаринский район</i>
шаҳраки Данғара	145,1	150,3	147,7	
	27,0	28,4	27,7	<i>п. Дангара</i>
маҳалли деҳот Ноҳияи Ёвон	118,1	121,9	120,0	<i>сельская местность Яванский район</i>
маҳалҳои шаҳрӣ	216,5	222,2	219,4	<i>городские поселения</i>
шаҳраки Ёвон	38,9	39,7	39,3	<i>п. Яван</i>
шаҳраки Ҳаёти Нав	34,8	35,5	35,2	
	4,1	4,2	4,2	<i>п. Хаёти нав</i>
маҳалли деҳот Ноҳияи Ҷ. Балхӣ	177,6	182,5	180,0	<i>сельская местность Район</i>
маҳалҳои шаҳрӣ	186,9	191,6	189,2	<i>Дж. Балхи</i>
шаҳраки	25,3	25,6	25,5	<i>городские поселения</i>
Балх	18,2	18,5	18,4	<i>п. Балх</i>
шаҳраки Орзу	7,1	7,2	7,1	<i>п. Орзу</i>
				<i>сельская местность</i>
маҳалли деҳот Ноҳияи Мӯминобод	161,6	166,0	163,8	<i>местность Муминободский район</i>
шаҳраки Ленинград	88,9	90,8	89,9	<i>п. Ленинград-</i>
	13,5	13,7	13,6	<i>ский сельская местность</i>
маҳалли деҳот	75,3	77,1	76,2	

ШУМОРАИ АҲОЛӢ – ЧИСЛЕННОСТЬ НАСЕЛЕНИЯ

Номи вилоят, ноҳия, шаҳр ва шаҳракҳо	То 1 январ соли 2017, ҳазор нафар <i>На 1 января 2017г., тыс. человек</i>	То 1 январ соли 2018, ҳазор нафар <i>На 1 января 2018г., тыс. человек</i>	Шумораи миёнаи со- лонаи аҳоли дар соли 2017 ҳазор нафар <i>Среднегодо- вая числен- ность насе- ления за 2017 год тыс. человек</i>	<i>Наименование областей, райо- нов, городов и поселков</i>
Ноҳияи М.С.А.				<i>Район М.С.А.</i>
Ҳамадонӣ шаҳраки	141,0	143,9	142,4	<i>Ҳамадонӣ</i>
Маскав	23,0	23,2	23,1	<i>п. Московский</i>
маҳалли деҳот	118,0	120,7	119,3	<i>сельская местность</i>
Ноҳияи Н. Хусрав	35,9	36,9	36,4	<i>Район Н. Хусрав</i>
маҳалли деҳот	35,9	36,9	36,4	<i>сельская местность</i>
Ноҳияи Панҷ шаҳраки	111,1	113,8	112,5	<i>Пянджский район</i>
Панҷ	12,2	12,3	12,2	<i>п. Пяндж</i>
маҳалли деҳот	99,0	101,5	100,3	<i>сельская местность</i>
Ноҳияи Темурмалик	66,3	67,7	67,0	<i>Район Темурмалик</i>
шаҳраки Совет	10,3	10,7	10,5	<i>п. Советский</i>
маҳалли деҳот	56,0	57,1	56,5	<i>сельская местность</i>
Ноҳияи Ховалинг	55,3	56,3	55,8	<i>Ховалингский р-н</i>
маҳалли деҳот	55,3	56,3	55,8	<i>сельская местность</i>

ШУМОРАИ АҲОЛӢ – ЧИСЛЕННОСТЬ НАСЕЛЕНИЯ

Номи вилоят, ноҳия, шаҳр ва шаҳракҳо	То 1 январӣ соли 2017, ҳазор нафар <i>На 1 января 2017г., тыс. человек</i>	То 1 январӣ соли 2018, ҳазор нафар <i>На 1 января 2018г., тыс. человек</i>	Шумораи миёнаи со- лонаи аҳоли дар соли 2017 ҳазор нафар <i>Среднегодо- вая числен- ность насе- ления за 2017 год тыс. человек</i>	<i>Наименование областей, райо- нов, городов и поселков</i>
Ноҳияи Фархор шаҳраки Фархор	159,6 23,7	163,7 24,4	161,6 24,0	<i>Пархарский район п. Пархар сельская местность</i>
маҳалли деҳот Ноҳияи Хуросон шаҳраки Обикиик	135,9 108,0 9,8	139,3 110,6 10,5	137,6 109,3 10,1	<i>Район Хуросон п. Обикиик сельская местность</i>
маҳалли деҳот Ноҳияи Дӯстӣ шаҳраки Гаравутӣ	98,2 107,5 6,4	100,2 110,6 6,5	99,2 109,1 6,5	<i>Район Дусти п. Гаравути сельская местность</i>
маҳалли деҳот Ноҳияи Қубодиён	101,1 173,8	104,1 178,4	102,6 176,1	<i>Район Кубодиён</i>
шаҳраки Қубодиён маҳалли деҳот Ноҳияи А. Ҷомӣ шаҳраки Куйбишев маҳалли деҳот	11,4 162,4 162,5 13,1 149,3	11,8 166,6 166,9 13,3 153,6	11,6 164,5 164,7 13,2 151,5	<i>п. Кубодиён сельская местность Район А. Джоми п. Куйбышевск сельская местность</i>

ШУМОРАИ АҲОЛӢ – ЧИСЛЕННОСТЬ НАСЕЛЕНИЯ

Номи вилоят, ноҳия, шаҳр ва шаҳракҳо	То 1 январ соли 2017, ҳазор нафар <i>На 1 января 2017г., тыс. человек</i>	То 1 январ соли 2018, ҳазор нафар <i>На 1 января 2018г., тыс. человек</i>	Шумораи миёнаи со- лонаи аҳоли дар соли 2017 ҳазор нафар <i>Среднегодо- вая числен- ность насе- ления за 2017 год тыс. человек</i>	<i>Наименование областей, райо- нов, городов и поселков</i>
Ноҳияи Чайхун шаҳраки	129,9	132,7	131,3	<i>Район Джайхун</i>
Дӯстӣ маҳалли	17,5	18,0	17,8	<i>п.Дусти сельская</i>
деҳот	112,4	114,7	113,5	<i>местность</i>
Ноҳияи Шаҳртуз шаҳраки	120,5	123,7	122,1	<i>Шаартузский район</i>
Шаҳртуз маҳалли	16,3	17,2	16,7	<i>п. Шаартуз сельская</i>
деҳот	104,2	106,5	105,4	<i>местность</i>
Ноҳияи Ш. Шоҳин маҳалли	52,4	53,4	52,9	<i>Район Ш.Шохин сельская</i>
деҳот	52,4	53,4	52,9	<i>местность</i>
Шаҳри Душанбе	816,2	831,4	823,8	<i>Гор. Душанбе</i>
Шаҳру ноҳияҳои тобеи ҷумҳурӣ	2021,2	2069,2	2045,2	<i>Районы респуб- ликанского под- чинения</i>
маҳалҳои шаҳрӣ	262,0	266,2	264,1	<i>городские поселения</i>
маҳалҳои деҳотӣ	1759,2	1803,0	1781,1	<i>сельские поселения</i>
Шаҳри Ваҳдат маҳалҳои шаҳрӣ	324,0	330,1	327,0	<i>Город Вахдат городские поселения</i>
шаҳри Ваҳдат	54,3	54,5	54,4	<i>поселения</i>
	42,6	42,5	42,5	<i>гор Вахдат</i>

ШУМОРАИ АҲОЛӢ – ЧИСЛЕННОСТЬ НАСЕЛЕНИЯ

Номи вилоят, ноҳия, шаҳр ва шаҳракҳо	То 1 январӣ соли 2017, ҳазор нафар <i>На 1 января 2017г., тыс. человек</i>	То 1 январӣ соли 2018, ҳазор нафар <i>На 1 января 2018г., тыс. человек</i>	Шумораи миёнаи со- лонаи аҳоли дар соли 2017 ҳазор нафар <i>Среднегодо- вая числен- ность насе- ления за 2017 год тыс. человек</i>	<i>Наименование областей, райо- нов, городов и поселков</i>
шаҳраки Н.Розик	11,7	12,0	11,8	<i>п. Н.Розик сельская</i>
маҳалли деҳот	269,7	275,7	272,7	<i>местность гор.</i>
шаҳри Турсунзода	280,0	286,2	283,1	<i>Турсунзаде городские</i>
маҳалҳои шаҳрӣ	52,9	53,1	53,0	<i>поселения сельская</i>
маҳалли деҳот	227,1	233,1	230,1	<i>местность Варзобский район</i>
Ноҳияи Варзоб	76,9	78,7	77,8	
шаҳраки Такоб	2,5	2,5	2,4	<i>п. Такоб сельская</i>
маҳалли деҳот	74,4	76,2	75,3	<i>местность</i>
Шаҳри Ҳисор	287,4	293,9	290,7	<i>Город Гиссар городские посе- ления</i>
маҳалҳои шаҳрӣ	40,8	41,4	41,1	
шаҳри Ҳисор	27,6	27,9	27,7	<i>гор. Гиссар</i>
шаҳраки Шарора	13,2	13,5	13,4	<i>п. Шарора сельская</i>
маҳалли деҳот	246,6	252,5	249,6	<i>местность</i>
Ноҳияи Лахш	62,6	63,8	63,2	<i>Лахиский район</i>
шаҳраки Ваҳдат	6,1	6,2	6,2	<i>п. Ваҳдат сельская</i>
маҳалли деҳот	56,5	57,6	57,0	<i>местность</i>

ШУМОРАИ АҲОЛӢ – ЧИСЛЕННОСТЬ НАСЕЛЕНИЯ

Номи вилоят, ноҳия, шаҳр ва шаҳракҳо	То 1 январ соли 2017, ҳазор нафар <i>На 1 января 2017г., тыс. человек</i>	То 1 январ соли 2018, ҳазор нафар <i>На 1 января 2018г., тыс. человек</i>	Шумораи миёнаи со- лонаи аҳоли дар соли 2017 ҳазор нафар <i>Среднегодо- вая числен- ность насе- ления за 2017 год тыс. человек</i>	<i>Наименование областей, райо- нов, городов и поселков</i>
Ноҳияи Нуробод	76,1	78,3	77,2	<i>Нурободский район</i>
шаҳраки Дарбанд	1,2	1,2	1,2	<i>п.Дарбанд</i>
маҳалли деҳот	74,9	77,1	76,0	<i>сельская местность</i>
Ноҳияи Рашт маҳалҳои	119,5	122,3	120,9	<i>Раитский район</i>
шаҳрӣ	14,0	14,7	14,4	<i>городские поселения</i>
Ноҳияи Сангвор	21,9	22,4	22,2	<i>Сангворский район</i>
маҳалли деҳот	21,9	22,4	22,2	<i>сельская местность</i>
Ноҳияи Точикобод	43,0	43,9	43,4	<i>Тоджикободский район</i>
маҳалли деҳот	43,0	43,9	43,4	<i>сельская местность</i>
Ноҳияи Файзобод	96,9	98,7	97,8	<i>Файзабадский район</i>
шаҳраки Файзобод	9,7	10,0	9,8	<i>п. Файзабад</i>
маҳалли деҳот	87,2	88,7	88,0	<i>сельская местность</i>
Ноҳияи Шаҳринав	114,4	117,5	116,0	<i>Шахринавский район</i>
шаҳраки Октябр	7,3	7,5	7,4	<i>п. Октябрь- ский</i>
маҳалли деҳот	107,1	110,0	108,6	<i>сельская местность</i>

**ХУДУД, ЗИЧӢ ВА ҲИССАИ
ТЕРРИТОРИЯ, ПЛОТНОСТЬ, ДОЛЯ
(то 1 январи соли 2018–**

Номи вилоятҳо, ноҳияҳо	Худуд, ҳазор, км. ² <i>Территория, тыс. кв. км,</i>	Шумораи аҳоли дар 1 км. ² нафар <i>Численность населе- ния на 1 кв. км., человек</i>
Ҷумҳурии Тоҷикистон	141,4	63,2
ВМКБ	62,9	3,5
Ноҳияи Ванҷ	4,4	7,6
Ноҳияи Ишкошим	3,7	8,7
Ноҳияи Дарвоз	2,8	8,3
Ноҳияи Мурғоб	37,3	0,4
Ноҳияи Роштқалъа	4,3	6,2
Ноҳияи Рӯшон	5,9	4,3
Ноҳияи Шуғнон	4,6	8,1
Вилояти Суғд	25,2	103,5
Ноҳияи Айнӣ	5,2	15,6
Ноҳияи Ашт	2,8	57,7
Ноҳияи Деваштич	1,6	103,6
Ноҳияи Зафаробод	0,4	181,0
Ноҳияи Исфара	0,8	331,4
Ноҳияи Конибодом	0,8	256,9
Ноҳияи Мастчоҳ	1,0	122,6
Ноҳияи Панҷакент	3,7	78,5
Ноҳияи Спитамен	0,4	342,0
Ноҳияи Ҷ. Расулов	0,3	442,7
Истаравшан	0,7	375,0

**АҲОЛИИ ШАҲРУ ДЕҲОТ
ГОРОДСКОГО И СЕЛЬСКОГО НАСЕЛЕНИЯ
на 1 января 2018 года)**

Ҳиссаи аҳолии шаҳрҳо, ба ҳисоби ҶОИЗ <i>Доля городского населения, в %</i>	Ҳиссаи аҳолии деҳот, ба ҳисоби ҶОИЗ <i>Доля сельского населения, в %</i>	<i>Наименование областей, районов</i>
26,4	73,6	<i>Республика Таджикистан</i>
13,4	86,6	<i>ГБАО</i>
-	100,0	<i>Ванчский район</i>
-	100,0	<i>Ишкашимский район</i>
-	100,0	<i>Дарвозский район</i>
-	100,0	<i>Мургабский район</i>
-	100,0	<i>Роиткалинский район</i>
-	100,0	<i>Рушанский район</i>
-	100,0	<i>Шугнанский район</i>
24,8	75,2	<i>Согдийская область</i>
3,2	96,8	<i>Айнинский район</i>
10,7	89,3	<i>Аштский район</i>
8,9	91,1	<i>Район Деваитич</i>
57,9	42,1	<i>Зафарabadский район</i>
22,1	77,9	<i>Исфаринский район</i>
25,1	74,9	<i>Канибадамский район</i>
16,9	83,1	<i>Матчинский район</i>
14,6	85,4	<i>Пенджикентский район</i>
13,2	86,8	<i>Район Спитамен</i>
12,0	88,0	<i>Район Дж.Расулова</i>
24,2	75,8	<i>Истаравшан</i>

Давомаш- Продолжение

Номи вилоятҳо, ноҳияҳо	Худуд, ҳазор, км. ² <i>Территория, тыс. кв. км,</i>	Шумораи аҳоли дар 1 км. ² . нафар <i>Численность насе- ления на 1 кв.км., человек</i>
Ноҳияи Б.Ғафуров	2,7	136,1
Ноҳияи Шахристон	1,1	37,7
Ноҳияи Кӯҳистони Мастчоҳ	3,7	6,5
Вилояти Хатлон	24,7	129,5
Ноҳияи Балҷувон	1,3	22,3
Ноҳияи Кушониён	0,6	391,5
Ноҳияи Вахш	1,0	190,5
Ноҳияи Восеъ	0,8	259,6
Ноҳияи Данғара	2,0	75,1
Ноҳияи Ёвон	0,9	246,9
Ноҳияи Ҷ. Балхӣ	0,9	212,9
Шаҳри Кӯлоб	0,3	693,3
Ноҳияи Мӯминобод	0,9	100,9
Ноҳияи М.С.А.Ҷамадонӣ	0,5	287,8
Шаҳри Норак	0,4	148,0
Ноҳияи Носири Хусрав	0,8	46,1
Ноҳияи Панҷ	0,9	126,4
Ноҳияи Леваканд	0,1	464,0
Ноҳияи Темурмалик	1,0	67,7
Ноҳияи Ховалинг	1,7	33,1
Ноҳияи Фархор	1,2	136,4
Ноҳияи Хуросон	0,9	122,9
Ноҳияи Дӯстӣ	1,2	92,2
Ноҳияи Кубодиён	1,8	99,1
Ноҳияи Абдурахмони Ҷомӣ	0,6	278,2

Давомаш- Продолжение

<p>Ҳиссаи аҳолии шаҳрҳо, ба ҳисоби фоиз <i>Доля городского населения, в %</i></p>	<p>Ҳиссаи аҳолии деҳот, ба ҳисоби фоиз <i>Доля сельского населения, в %</i></p>	<p><i>Наименование областей, районов</i></p>
5,4	94,6	<i>Район Б.Гафурова</i>
-	100,0	<i>Шахристанский район</i>
-	100,0	<i>Кухистони-Мастчоҳский район</i>
18,1	81,9	<i>Хатлонская область</i>
-	100,0	<i>Бальджуванский район</i>
8,6	91,4	<i>Кушониянский район</i>
10,7	89,3	<i>Вахшский район</i>
11,5	88,5	<i>Восейский район</i>
18,9	81,1	<i>Дангаринский район</i>
17,9	82,1	<i>Яванский район</i>
13,4	86,6	<i>Район Дж. Балхи</i>
50,2	49,8	<i>Город Куляб</i>
15,1	84,9	<i>Муминабадский район</i>
16,1	83,9	<i>Район М.С.А.Хамадони</i>
51,3	48,7	<i>Город Норақ</i>
-	100,0	<i>Район НосириХусрав</i>
10,8	89,2	<i>Пянджский район</i>
36,4	63,6	<i>Левакандский район</i>
15,8	84,2	<i>Район Темурмалик</i>
-	100,0	<i>Ховалингский район</i>
14,9	85,1	<i>Пархарский район</i>
9,5	90,5	<i>Район Хуросон</i>
5,9	94,1	<i>Район Дусти</i>
6,6	93,4	<i>Район Кубодиён</i>
8,0	92,0	<i>Район Абдурахмони Дҷоми</i>

Давомаш- Продолжение

Номи вилоятҳо, ноҳияҳо	Худуд, ҳазор, км. ² <i>Территория, тыс. кв. км,</i>	Шумораи аҳоли дар 1 км.кв. нафар <i>Численность насе- ления на 1 кв.км., человек</i>
Ноҳияи Чайхун	1,0	132,7
Ноҳияи Шаҳритуз	1,5	82,5
Ноҳияи Ш. Шохин	2,3	23,2
Шаҳру ноҳияҳои тобеи ҷумҳурӣ	28,5	72,6
Шаҳри Ваҳдат	3,7	89,2
Ноҳияи Варзоб	1,6	49,2
Шаҳри Ҳисор	1,0	293,9
Ноҳияи Лахш	4,6	13,9
Ноҳияи Нуробод	0,9	87,0
Ноҳияи Рашт	4,6	26,6
Шаҳри Роғун	0,5	85,2
Ноҳияи Рӯдакӣ	1,8	272,5
Ноҳияи Сангвор	6,0	3,7
Ноҳияи Тоҷикобод	0,7	62,7
Шаҳри Турсунзода	1,2	238,5
Ноҳияи Файзобод	0,9	109,7
Ноҳияи Шаҳринав	1,0	117,5

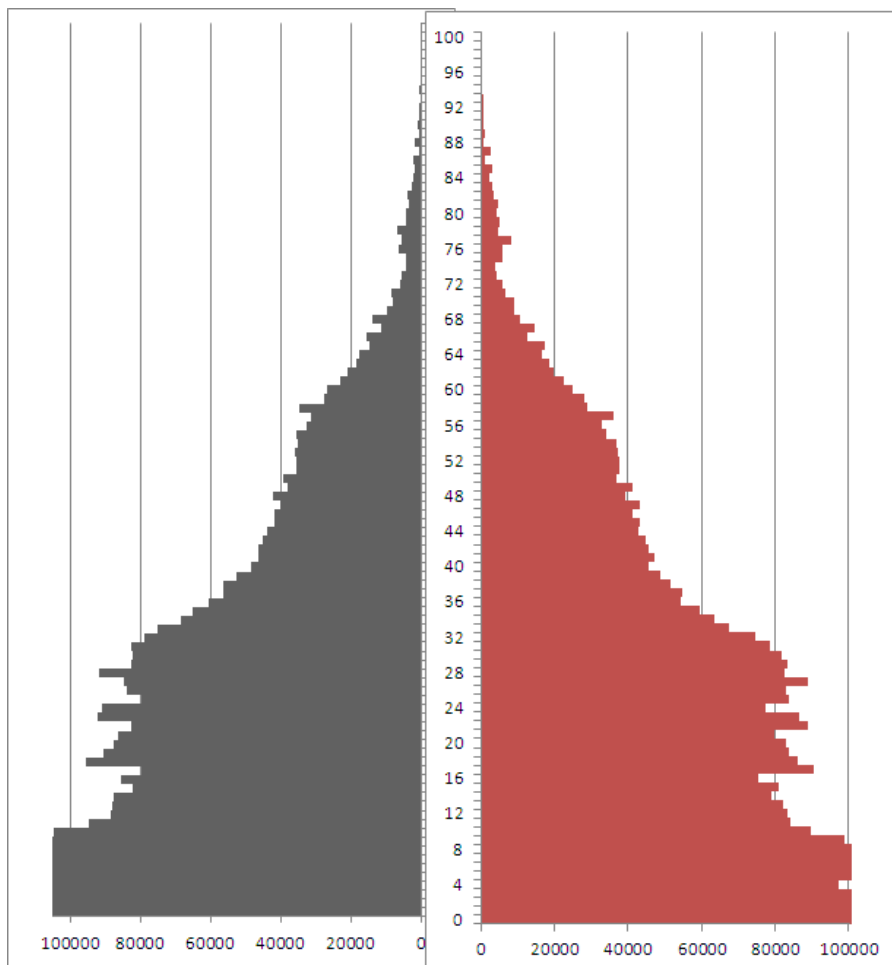
Давомаш- Продолжение

Ҳиссаи аҳолии шаҳрҳо, ба ҳисоби фоиз <i>Доля городского населения, в %</i>	Ҳиссаи аҳолии деҳот, ба ҳисоби фоиз <i>Доля сельского населения, в %</i>	Наименование областей, районов
13,6	86,4	<i>Район Джайхун</i>
13,9	86,1	<i>Шартуздский район</i>
-	100,0	<i>Район Ш.Шохин</i>
12,9	87,1	<i>Районы республиканского подчинения</i>
16,5	83,5	<i>Город Вахдат</i>
3,2	96,8	<i>Варзобский район</i>
14,1	85,9	<i>Город Гиссар</i>
9,7	90,3	<i>Лахиский район</i>
1,5	98,5	<i>Нуробадский район</i>
12,0	88,0	<i>Раитский район</i>
50,9	49,1	<i>Город Рогун</i>
10,9	89,1	<i>Район Рудаки</i>
-	100,0	<i>Сангворский район</i>
-	100,0	<i>Таджикабадский район</i>
18,5	81,5	<i>Город Турсунзаде</i>
10,1	89,9	<i>Файзабадский район</i>
6,4	93,6	<i>Шахринавский район</i>

**ШУМОРАИ АҲОЛИИ ДОИМИ ДАР ҶУМҲУРИИ ТОҶИКИСТОН
БА ҲОЛАТИ 1 ЯНВАРИ СОЛИ 2018 (ҳазор нафар)
ЧИСЛЕННОСТЬ ПОСТОЯННОГО НАСЕЛЕНИЯ ПО РЕСПУБЛИКЕ
ТАДЖИКИСТАН НА 1 ЯНВАРЯ 2018 ГОДА (тыс. человек)**

Синну сол	Ҳамаи аҳоли – <i>Всё население</i>			Возраст
	мардҳо <i>мужчины</i>	занҳо <i>женщины</i>	ҳарду чинс <i>оба пола</i>	
То 1 сола	117,5	104,6	222,1	До 1 года
1-4	470,1	421,7	891,8	1-4
5-9	561,7	528,0	1089,7	5-9
10-14	441,4	418,5	859,9	10-14
15-19	438,8	417,2	856,0	15-19
20-24	432,1	416,1	848,2	20-24
25-29	425,8	421,7	847,5	25-29
30-34	370,7	365,9	736,6	30-34
35-39	275,4	269,4	544,8	35-39
40-44	224,0	226,2	450,2	40-44
45-49	202,1	208,7	410,8	45-49
50-54	178,4	187,0	365,5	50-54
55-59	153,8	160,1	313,9	55-59
60-64	95,9	102,6	198,5	60-64
65-69	59,2	64,9	124,1	65-69
70-74	29,8	29,7	59,5	70-74
75-79	27,9	29,7	57,6	75-79
80-84	14,1	18,3	32,4	80-84
85-89	7,0	8,8	15,8	85-89
90-94	2,1	2,9	5,0	90-94
95-99	0,4	0,6	1,0	95-99
100 сол ва бештар	0,03	0,05	0,08	<i>100 и более</i>
Ҳамагӣ	4528,6	4402,6	8931,2	Всего
				<i>в т.ч. в воз- расте</i>
аз қобили меҳнат ҷавонтар	1590,8	1472,8	3063,6	<i>моложе тру- доспособного</i>
қобили меҳнат аз қобили меҳнат калонтар	2764,6	2615,1	5379,7	<i>трудоспособ- ном</i>
				<i>старше тру- доспособного</i>
	173,2	314,6	487,8	

ПИРАМИДАИ СИННУ СОЛ ба ҳолати 1 январи соли 2018 (нафар)
ВОЗРАСТНАЯ ПИРАМИДА на 1 января 2018 года (человек)



ШУМОРАИ АҲОЛӢ – ЧИСЛЕННОСТЬ НАСЕЛЕНИЯ

сол	Аҳолии шаҳр - Городское население			Возраст
	мардҳо <i>мужчины</i>	занҳо <i>женщины</i>	ҳарду ҷинс <i>оба пола</i>	
То 1 сола	26,9	23,4	50,3	До 1 года
1-4	107,6	95,9	203,5	1-4
5-9	133,7	126,1	259,8	5-9
10-14	108,7	102,7	211,4	10-14
15-19	117,5	108,3	225,8	15-19
20-24	124,2	107,5	231,7	20-24
25-29	135,4	112,3	247,7	25-29
30-34	93,2	91,4	184,6	30-34
35-39	70,8	73,4	144,2	35-39
40-44	59,9	67,3	127,2	40-44
45-49	58,6	64,8	123,4	45-49
50-54	51,2	56,0	107,2	50-54
55-59	43,7	47,2	90,9	55-59
60-64	26,7	30,0	56,7	60-64
65-69	16,3	19,1	35,4	65-69
70-74	8,1	9,0	17,1	70-74
75-79	6,7	8,2	14,9	75-79
80-84	3,0	4,3	7,3	80-84
85-89	1,1	1,7	2,8	85-89
90-94	0,3	0,6	0,9	90-94
95-99	0,1	0,1	0,2	95-99
100 сол ва бештар	0,02	0,03	0,05	<i>100 и более</i>
Ҳамагӣ	1193,6	1149,4	2343,0	Всего
				<i>в т.ч. в возрасте</i>
аз қобили меҳнат ҷавон- тар	376,9	348,1	725,0	<i>моложе трудо- способного</i>
қобили меҳнат аз қобили меҳнат калон- тар	772,0	711,6	1483,6	<i>трудоспособном</i>
	44,7	89,6	134,3	<i>старше трудо- способного</i>

Синну сол	Аҳолии деҳот - Сельское население			Возраст
	мардҳо <i>мужчины</i>	занҳо <i>женщины</i>	ҳарду цинс <i>оба пола</i>	
То 1 сола	90,6	81,2	171,8	До 1 года
1-4	362,5	325,8	688,3	1-4
5-9	428,0	401,9	829,9	5-9
10-14	332,7	315,8	648,5	10-14
15-19	321,3	308,9	630,2	15-19
20-24	307,9	308,6	616,5	20-24
25-29	290,4	309,4	599,8	25-29
30-34	277,5	274,5	552,0	30-34
35-39	204,7	195,9	400,6	35-39
40-44	164,1	158,9	323,0	40-44
45-49	143,5	143,9	287,4	45-49
50-54	127,3	131,1	258,4	50-54
55-59	110,1	112,8	222,9	55-59
60-64	69,2	72,5	141,7	60-64
65-69	43,0	45,7	88,7	65-69
70-74	21,7	20,7	42,4	70-74
75-79	21,2	21,5	42,7	75-79
80-84	11,1	14,0	25,1	80-84
85-89	5,8	7,1	12,9	85-89
90-94	1,8	2,3	4,1	90-94
95-99	0,3	0,5	0,8	95-99
100 сол ва бештар	0,01	0,02	0,03	100 и более
Ҳамагӣ	3335,0	3253,2	6588,2	Всего
				<i>в т.ч. в возрасте</i>
аз қобили меҳнат ҷавонтар	1213,9	1124,7	2338,6	<i>молодше трудо- способного</i>
қобили меҳнат аз қобили меҳнат калонтар	1992,6	1903,5	3896,1	<i>трудо-способном</i>
	128,5	225,0	353,5	<i>старше трудо- способного</i>

**ШУМОРАИ АҲОЛИИ ДОИМИ ДАР ВМКБ
БА ҲОЛАТИ 1 ЯНВАРИ СОЛИ 2018 (ҳазор нафар)
ЧИСЛЕННОСТЬ ПОСТОЯННОГО НАСЕЛЕНИЯ ПО ГБАО
НА 1 ЯНВАРЯ 2018 ГОДА (тыс. человек)**

Синну сол	Ҳамаи аҳоли – <i>Всё население</i>			Возраст
	мардҳо <i>мужчины</i>	занҳо <i>женщины</i>	ҳарду чинс <i>оба пола</i>	
То 1 сола	3,0	2,7	5,7	До 1 года
1-4	10,5	9,0	19,5	1-4
5-9	11,2	10,3	21,5	5-9
10-14	9,0	8,6	17,6	10-14
15-19	9,1	8,9	18,0	15-19
20-24	9,0	9,1	18,1	20-24
25-29	11,3	9,4	20,7	25-29
30-34	10,9	9,7	20,6	30-34
35-39	8,6	7,8	16,4	35-39
40-44	7,3	6,8	14,1	40-44
45-49	6,3	6,2	12,5	45-49
50-54	5,3	5,5	10,8	50-54
55-59	4,4	4,8	9,2	55-59
60-64	3,2	3,4	6,6	60-64
65-69	2,2	2,4	4,6	65-69
70-74	1,4	1,7	3,1	70-74
75-79	1,1	1,4	2,5	75-79
80-84	0,7	0,8	1,5	80-84
85-89	0,2	0,3	0,5	85-89
90-94	0,0	0,1	0,1	90-94
95-99	0,0	0,0	0,0	95-99
100 сол ва бештар	0,0	0,0	0,0	100 и более
Ҳамагӣ	114,7	108,9	223,6	Всего
				<i>в т.ч. в возрасте</i>
аз қобили меҳнат ҷавон-тар	33,6	30,7	64,3	<i>моложе трудо-способного</i>
қобили меҳнат аз қобили меҳнат калон-тар	74,3	66,4	140,7	<i>трудоспособном</i>
	6,8	11,8	18,6	<i>старше трудо-способного</i>

Давомаш
Продолжение

Синну сол	Аҳолии шаҳр – Городское население			Возраст
	мардҳо мужчины	занҳо женщины	ҳарду ҷинс оба пола	
То 1 сола	0,3	0,3	0,6	До 1 года
1-4	1,2	1,0	2,2	1-4
5-9	1,4	1,2	2,6	5-9
10-14	1,0	1,0	2,0	10-14
15-19	1,0	1,0	2,0	15-19
20-24	1,1	1,1	2,2	20-24
25-29	2,1	1,6	3,7	25-29
30-34	1,4	1,3	2,7	30-34
35-39	1,0	1,1	2,1	35-39
40-44	0,9	1,1	2,0	40-44
45-49	0,9	1,0	1,9	45-49
50-54	0,8	0,9	1,7	50-54
55-59	0,6	0,8	1,4	55-59
60-64	0,5	0,6	1,1	60-64
65-69	0,3	0,4	0,7	65-69
70-74	0,2	0,3	0,5	70-74
75-79	0,2	0,2	0,4	75-79
80-84	0,1	0,1	0,2	80-84
85-89	0,0	0,0	0,0	85-89
90-94	0,0	0,0	0,0	90-94
95-99	0,0	0,0	0,0	95-99
100 сол ва бештар	0,0	0,0	0,0	100 и более
Ҳамагӣ	14,9	15,0	29,9	Всего
				<i>в т.ч. в возрасте</i>
аз қобили меҳнат ҷавон- тар	3,9	3,5	7,4	<i>моложе трудо- способного</i>
қобили меҳнат аз қобили меҳнат калон- тар	10,0	9,6	19,6	<i>трудоспособном</i>
	0,9	1,9	2,8	<i>старше трудо- способного</i>

Давомаш
Продолжение

Синну сол	Аҳолии деҳот - Сельское население			Возраст
	мардҳо <i>мужчины</i>	занҳо <i>женщины</i>	ҳарду ҷинс <i>оба пола</i>	
То 1 сола	2,6	2,5	5,1	До 1 года
1-4	9,3	8,1	17,4	1-4
5-9	9,8	9,1	18,9	5-9
10-14	8,0	7,6	15,6	10-14
15-19	8,1	7,8	15,9	15-19
20-24	8,0	7,9	15,9	20-24
25-29	9,2	7,8	17,0	25-29
30-34	9,5	8,4	17,9	30-34
35-39	7,6	6,7	14,3	35-39
40-44	6,3	5,7	12,0	40-44
45-49	5,4	5,2	10,6	45-49
50-54	4,5	4,6	9,1	50-54
55-59	3,8	4,0	7,8	55-59
60-64	2,7	2,8	5,5	60-64
65-69	1,9	2,0	3,9	65-69
70-74	1,2	1,4	2,6	70-74
75-79	0,9	1,2	2,1	75-79
80-84	0,7	0,7	1,4	80-84
85-89	0,2	0,3	0,5	85-89
90-94	0,0	0,1	0,1	90-94
95-99	0,0	0,0	0,0	95-99
100 сол ва бештар	0,0	0,0	0,0	100 ибодее
Ҳамагӣ	99,8	93,9	193,7	Всего
				<i>в т.ч. в возрасте</i>
аз қобили меҳнат ҷавонтар	29,7	27,2	56,9	<i>моллаже тру-доспособного трудоспособном</i>
қобили меҳнат аз қобили меҳнат калонтар	5,8	9,8	15,6	<i>старае тру-доспособного</i>

**ШУМОРАИ АҲОЛИИ ДОИМӢ ДАР ВИЛОЯТИ СУҒД
БА ҲОЛАТИ 1 ЯНВАРИ СОЛИ 2018 (ҳазор нафар)
ЧИСЛЕННОСТЬ ПОСТОЯННОГО НАСЕЛЕНИЯ ПО СОГДИЙСКОЙ
ОБЛАСТИ НА 1 ЯНВАРЯ 2018 ГОДА (тыс. человек)**

Синну сол	Ҳамаи аҳоли – Вcё население			Возраст
	мardxo <i>мужчины</i>	занxo <i>женщины</i>	ҳарду чинс <i>оба пола</i>	
То 1 сола	32,9	27,6	60,5	До 1 года
1-4	136,6	124,0	260,6	1- 4
5-9	157,6	149,3	306,9	5-9
10-14	123,2	116,5	239,7	10-14
15-19	112,8	108,9	221,7	15-19
20-24	115,3	115,3	230,6	20-24
25-29	116,9	118,5	235,4	25-29
30-34	112,0	109,5	221,5	30-34
35-39	86,1	84,5	170,6	35-39
40-44	71,8	71,4	143,2	40-44
45-49	63,9	65,1	129,0	45-49
50-54	57,5	60,3	117,8	50-54
55-59	51,3	54,2	105,5	55-59
60-64	32,6	35,8	68,4	60-64
65-69	19,0	22,7	41,7	65-69
70-74	8,7	9,8	18,5	70-74
75-79	8,6	10,3	18,9	75-79
80-84	4,6	6,3	10,9	80-84
85-89	2,3	3,1	5,4	85-89
90-94	0,5	0,9	1,4	90-94
95-99	0,1	0,1	0,2	95-99
100 сол ва бештар	0,0	0,0	0,0	100 и более
ҲамагӢ	1314,3	1294,1	2608,4	Всего
				<i>в т.ч. в возрасте</i>
аз қобили меҳнат чавон- тар	450,3	417,3	367,6	<i>моложе трудо- способного</i>
қобили меҳнат аз қобили меҳ- нат калонтар	809,0	768,2	1577,2	<i>Трудоспособном старше трудо- способного</i>
	55,0	108,6	163,6	

Давомаш
Продолжение

Синну сол	Аҳолии шаҳр – Городское население			Возраст
	мардҳо мужчины	занҳо женщины	ҳарду чинс оба пола	
То 1 сола	8,0	6,4	14,4	До 1 года
1-4	34,2	30,8	65,0	1-4
5-9	36,9	35,3	72,2	5-9
10-14	28,3	26,9	55,2	10-14
15-19	26,0	25,1	51,1	15-19
20-24	27,0	26,8	53,8	20-24
25-29	34,2	29,9	64,1	25-29
30-34	27,3	26,1	53,4	30-34
35-39	21,2	21,3	42,5	35-39
40-44	17,8	18,5	36,3	40-44
45-49	16,4	17,6	34,0	45-49
50-54	14,6	15,9	30,5	50-54
55-59	13,4	15,2	28,6	55-59
60-64	8,8	10,4	19,1	60-64
65-69	5,2	6,7	11,9	65-69
70-74	2,4	2,9	5,3	70-74
75-79	2,1	2,9	5,0	75-79
80-84	1,0	1,6	2,6	80-84
85-89	0,4	0,7	1,1	85-89
90-94	0,1	0,2	0,3	90-94
95-99	0,0	0,0	0,0	95-99
100 сол ва бештар	0,0	0,0	0,0	100 и более
Ҳамагӣ	325,3	321,4	646,7	Всего
				<i>в т.ч. в возрасте</i>
аз қобили меҳнат ҷавонтар				<i>моложе трудо-способного</i>
қобили меҳнат аз қобили меҳнат калонтар	107,4	99,4	206,8	<i>трудо-способном</i>
	203,8	191,0	394,8	
				<i>старше трудо-способного</i>
	14,1	30,9	45,0	

Давомаш
Продолжение

Синну сол	Аҳолии деҳот - Сельское население			Возраст
	мардҳо мужчины	занҳо женщины	харду чинс оба пола	
То 1 сола	24,9	21,2	46,1	До 1 года
1-4	102,4	93,2	195,6	1-4
5-9	120,7	114,0	234,7	5-9
10-14	94,9	89,5	184,4	10-14
15-19	86,8	83,8	170,5	15-19
20-24	88,3	88,5	176,8	20-24
25-29	82,6	88,6	171,2	25-29
30-34	84,7	83,4	168,1	30-34
35-39	64,9	63,2	128,1	35-39
40-44	54,0	52,9	106,9	40-44
45-49	47,5	47,6	95,0	45-49
50-54	42,9	44,3	87,2	50-54
55-59	37,9	39,1	76,9	55-59
60-64	23,9	25,4	49,3	60-64
65-69	13,8	15,9	29,8	65-69
70-74	6,3	6,9	13,2	70-74
75-79	6,6	7,4	13,9	75-79
80-84	3,7	4,6	8,3	80-84
85-89	1,9	2,4	4,3	85-89
90-94	0,4	0,7	1,1	90-94
95-99	0,1	0,1	0,2	95-99
100 сол ва бештар	0,0	0,0	0,0	100 и более
Ҳамагӣ	989,0	972,8	1961,8	Всего
				<i>в т.ч. в возрасте</i>
аз қобили меҳнат ҷавонтар	342,9	317,9	660,8	<i>моложе трудоспособного</i>
қобили меҳнат аз қобили меҳнат калонтар	605,2	577,2	1182,4	<i>трудоспособном</i>
	40,9	77,7	118,6	<i>старше трудоспособного</i>

**ШУМОРАИ АҲОЛИИ ДОИМИ ДАР ВИЛОЯТИ ХАТЛОН
БА ҲОЛАТИ 1 ЯНВАРИ СОЛИ 2018 (ҳазор нафар)
ЧИСЛЕННОСТЬ ПОСТОЯННОГО НАСЕЛЕНИЯ ПО
ХАТЛОНСКОЙ ОБЛАСТИ НА 1 ЯНВАРЯ 2018 ГОДА (тыс. человек)**

Синну сол	Ҳамаи аҳоли – <i>Всё население</i>			Возраст
	мардҳо <i>мужчины</i>	занҳо <i>женщины</i>	харду чинс <i>оба пола</i>	
То 1 сола	46,1	41,9	88,0	До 1 года
1-4	186,0	166,7	352,7	1-4
5-9	213,4	200,0	413,4	5-9
10-14	166,4	158,3	324,7	10-14
15-19	166,2	159,3	325,5	15-19
20-24	154,5	156,1	310,6	20-24
25-29	141,6	152,8	294,4	25-29
30-34	127,0	128,6	255,6	30-34
35-39	91,4	89,2	180,5	35-39
40-44	72,4	72,6	145,0	40-44
45-49	65,1	68,4	133,4	45-49
50-54	57,4	60,8	118,1	50-54
55-59	48,6	50,8	99,5	55-59
60-64	29,7	32,0	61,7	60-64
65-69	19,1	20,1	39,3	65-69
70-74	10,1	9,2	19,4	70-74
75-79	9,6	9,5	19,1	75-79
80-84	4,5	6,1	10,5	80-84
85-89	2,1	2,8	5,0	85-89
90-94	0,7	1,0	1,7	90-94
95-99	0,1	0,3	0,4	95-99
100 сол ва бештар	0,0	0,0	0,0	100 и более
Ҳамагӣ	1612,1	1586,4	3198,6	Всего
				<i>в т.ч. в воз- расте</i>
аз қобили меҳнат чавонтар	612,0	566,9	1178,8	<i>моложе тру- доспособного</i>
қобили меҳнат аз қобили меҳнат калонтар	943,7	920,6	1864,3	<i>трудоспособ- ном</i>
	56,5	99,0	155,5	<i>старше трудо- способного</i>

Давомаш
Продолжение

Синну сол	Аҳолии шаҳр – <i>Городское население</i>			Возраст
	мардҳо <i>мужчины</i>	занҳо <i>женщины</i>	харду чинс <i>оба пола</i>	
То 1 сола	7,6	6,9	14,5	До 1 года
1-4	32,2	29,1	61,3	1-4
5-9	34,7	33,0	67,7	5-9
10-14	28,2	26,6	54,8	10-14
15-19	30,1	28,5	58,6	15-19
20-24	27,8	27,1	54,9	20-24
25-29	27,9	26,9	54,8	25-29
30-34	21,0	21,9	42,9	30-34
35-39	15,7	16,9	32,7	35-39
40-44	13,0	15,4	28,3	40-44
45-49	12,7	14,9	27,6	45-49
50-54	10,9	12,7	23,6	50-54
55-59	9,3	10,4	19,7	55-59
60-64	5,4	6,2	11,6	60-64
65-69	3,5	3,9	7,3	65-69
70-74	1,8	1,8	3,6	70-74
75-79	1,5	1,6	3,1	75-79
80-84	0,6	0,8	1,4	80-84
85-89	0,1	0,2	0,4	85-89
90-94	0,0	0,0	0,1	90-94
95-99	0,0	0,0	0,0	95-99
100 сол ва бештар	0,0	0,0	0,0	100 и более
Ҳамагӣ	284,1	284,7	568,8	Всего
				<i>в т.ч. в воз- расте</i>
аз қобили меҳнат ҷавонтар	102,9	95,5	198,3	<i>моложе тру- доспособного</i>
қобили меҳнат аз қобили меҳнат калонтар	172,0	171,0	343,0	<i>трудоспособ- ном</i>
	9,4	18,1	27,5	<i>старше трудо- способного</i>

Давомаш
Продолжение

Синну сол	Аҳолии деҳот - Сельское население			Возраст
	мардҳо <i>мужчины</i>	занҳо <i>женщины</i>	ҳарду ҷинс <i>оба</i> пола	
То 1 сола	38,4	35,0	73,5	До 1 года
1-4	153,8	137,7	291,4	1-4
5-9	178,7	167,0	345,7	5-9
10-14	138,2	131,7	269,9	10-14
15-19	136,1	130,9	266,9	15-19
20-24	126,7	129,0	255,7	20-24
25-29	113,8	125,9	239,6	25-29
30-34	106,0	106,7	212,7	30-34
35-39	75,6	72,2	147,9	35-39
40-44	59,4	57,3	116,7	40-44
45-49	52,4	53,4	105,8	45-49
50-54	46,5	48,1	94,6	50-54
55-59	39,3	40,5	79,8	55-59
60-64	24,3	25,8	50,1	60-64
65-69	15,7	16,3	31,9	65-69
70-74	8,3	7,4	15,7	70-74
75-79	8,1	7,9	16,0	75-79
80-84	3,9	5,2	9,2	80-84
85-89	2,0	2,6	4,6	85-89
90-94	0,7	0,9	1,6	90-94
95-99	0,1	0,3	0,4	95-99
100 сол ва бештар	0,0	0,0	0,0	100 и более
Ҳамагӣ	1328,0	1301,8	2629,7	Всего
				<i>в т.ч. в возрасте</i>
аз қобили меҳнат ҷавон- тар	509,1	471,4	980,5	<i>моложе трудо- способного</i>
қобили меҳнат аз қобили меҳнат калон- тар	771,7	749,5	1521,2	<i>трудоспособном</i>
	47,1	80,8	127,9	<i>старше трудо- способного</i>

**ШУМОРАИ АҲОЛИИ ДОИМӢ ДАР ШАҲРИ ДУШАНБЕ
БА ҲОЛАТИ 1 ЯНВАРИ СОЛӢ 2018 (ҳазор нафар)
ЧИСЛЕННОСТЬ ПОСТОЯННОГО НАСЕЛЕНИЯ ПО
ГОРОДУ ДУШАНБЕ ПО НА 1 ЯНВАРЯ 2018 ГОДА (тыс. человек)**

Синну сол	Аҳолии шаҳр – Городское население			Возраст
	мардҳо мужчины	занҳо женщины	ҳарду чинс оба пола	
То 1 сола	8,0	7,3	15,3	До 1 года
1-4	27,8	24,0	51,8	1-4
5-9	44,2	41,4	85,6	5-9
10-14	38,4	36,0	74,4	10-14
15-19	46,3	40,4	86,7	15-19
20-24	54,9	40,1	95,0	20-24
25-29	58,0	42,0	100,0	25-29
30-34	32,8	31,7	64,5	30-34
35-39	24,9	26,0	50,9	35-39
40-44	21,5	24,9	46,3	40-44
45-49	22,1	23,9	46,0	45-49
50-54	19,2	19,9	39,1	50-54
55-59	15,3	15,4	30,8	55-59
60-64	9,0	9,5	18,5	60-64
65-69	5,5	6,2	11,7	65-69
70-74	2,8	3,1	5,9	70-74
75-79	2,3	2,7	5,0	75-79
80-84	1,1	1,3	2,4	80-84
85-89	0,4	0,6	1,0	85-89
90-94	0,1	0,2	0,3	90-94
95-99	0,1	0,0	0,1	95-99
100 сол ва бештар	0,0	0,0	0,0	100 и более
ҲамагӢ	434,8	396,6	831,4	Всего
				<i>в т.ч. в воз- расте</i>
аз қобили меҳнат ҷавон- тар	118,5	108,7	227,1	<i>моложе тру- доспособного трудоспособ- ном</i>
қобили меҳнат аз қобили меҳ- нат калонтар	301,0	258,9	559,9	<i>старше трудо- способного</i>
	15,3	29,0	44,3	

**ШУМОРАИ АҲОЛИИ ДОИМИ ДАР НОҲИЯҲОИ ТОБЕИ
ҶУМҲУРӢ БА ҲОЛАТИ 1 ЯНВАРИ СОЛИ 2018 (ҳазор нафар)
ЧИСЛЕННОСТЬ ПОСТОЯННОГО НАСЕЛЕНИЯ ПО РАЙОНАМ
РЕСПУБЛИКАНСКОГО ПОДЧИНЕНИЯ НА 1 ЯНВАРЯ 2018 ГОДА
(тыс. человек)**

Синну сол	Ҳамаи аҳоли – <i>Всё население</i>			Возраст
	мardxo <i>мужчины</i>	занҳо <i>женщины</i>	ҳарду чинс <i>оба пола</i>	
То 1 сола	27,5	25,1	52,6	До 1 года
1-4	109,2	97,9	207,2	1-4
5-9	135,2	127,0	262,3	5-9
10-14	104,4	99,2	203,6	10-14
15-19	104,4	99,7	204,1	15-19
20-24	98,4	95,5	193,9	20-24
25-29	98,0	99,0	197,0	25-29
30-34	87,9	86,5	174,4	30-34
35-39	64,5	61,9	126,4	35-39
40-44	51,1	50,5	101,6	40-44
45-49	44,7	45,1	89,8	45-49
50-54	39,3	40,6	79,9	50-54
55-59	34,2	34,8	69,0	55-59
60-64	21,3	21,9	43,2	60-64
65-69	13,4	13,4	26,8	65-69
70-74	6,8	5,9	12,7	70-74
75-79	6,3	5,9	12,2	75-79
80-84	3,2	3,9	7,1	80-84
85-89	1,9	2,0	3,9	85-89
90-94	0,7	0,7	1,4	90-94
95-99	0,1	0,1	0,3	95-99
100 сол ва бештар	0,0	0,0	0,0	100 и более
Ҳамагӣ	1052,7	1016,5	2069,2	Всего
аз қобили меҳнат ҷавонтар	376,4	349,2	725,6	<i>в т.ч. в возрасте моложе трудо- способного</i>
қобили меҳнат аз қобили меҳнат калонтар	636,6	601,0	1237,6	<i>трудоспособном</i>
	39,7	66,3	106,0	<i>старше трудо- способного</i>

Давомаш
Продолжение

Синну сол	Аҳолии шаҳр – Городское население			Возраст
	мардҳо мужчины	занҳо женщины	ҷарду ҷинс оба пола	
То 1 сола	2,9	2,6	5,5	До 1 года
1-4	12,2	11,0	23,2	1-4
5-9	16,4	15,2	31,6	5-9
10-14	12,8	12,3	25,0	10-14
15-19	14,0	13,3	27,3	15-19
20-24	13,5	12,4	25,9	20-24
25-29	13,2	11,9	25,1	25-29
30-34	10,6	10,4	21,0	30-34
35-39	8,0	8,1	16,1	35-39
40-44	6,7	7,5	14,2	40-44
45-49	6,5	7,4	13,9	45-49
50-54	5,8	6,6	12,4	50-54
55-59	5,1	5,5	10,6	55-59
60-64	3,0	3,4	6,4	60-64
65-69	1,8	2,0	3,8	65-69
70-74	0,9	0,9	1,7	70-74
75-79	0,7	0,8	1,5	75-79
80-84	0,3	0,4	0,7	80-84
85-89	0,1	0,2	0,3	85-89
90-94	0,0	0,1	0,1	90-94
95-99	0,0	0,0	0,0	95-99
100 сол ва бештар	0,0	0,0	0,0	100 и более
Ҳамагӣ	134,4	131,7	266,2	Всего
				<i>в т.ч. в возрасте</i>
аз қобили меҳнат ҷавон- тар	44,2	41,1	85,3	<i>моложе трудо- способного</i>
қобили меҳнат аз қобили меҳнат калон- тар	85,2	81,1	166,3	<i>трудоспособном</i>
	5,0	9,6	14,6	<i>старше трудо- способного</i>

Давомаш
Продолжение

Синну сол	Аҳолии деҳот - Сельское население			Возраст
	мардҳо муҷчи- ны	занҳо ҷеғиҷи- ны	ҳарду ҷинс оба пола	
То 1 сола	24,6	22,5	47,1	До 1 года
1-4	97,0	86,9	184,0	1-4
5-9	118,9	111,8	230,6	5-9
10-14	91,6	86,9	178,6	10-14
15-19	90,4	86,4	176,8	15-19
20-24	84,9	83,1	168,0	20-24
25-29	84,8	87,1	171,9	25-29
30-34	77,3	76,1	153,4	30-34
35-39	56,5	53,8	110,3	35-39
40-44	44,4	43,0	87,4	40-44
45-49	38,2	37,7	75,9	45-49
50-54	33,5	34,0	67,5	50-54
55-59	29,1	29,3	58,4	55-59
60-64	18,3	18,5	36,8	60-64
65-69	11,6	11,5	23,0	65-69
70-74	6,0	5,0	11,0	70-74
75-79	5,6	5,1	10,7	75-79
80-84	2,9	3,4	6,3	80-84
85-89	1,7	1,8	3,6	85-89
90-94	0,7	0,6	1,3	90-94
95-99	0,1	0,1	0,2	95-99
100 сол ва бештар	0,0	0,0	0,0	100 и более
Ҳамагӣ	918,2	884,8	1803,0	Всего
				<i>в т.ч. в воз- расте</i>
аз қобили меҳнат ҷавон- тар	332,2	308,2	640,3	<i>моложе трудо- способного</i>
қобили меҳнат аз қобили меҳнат калон- тар	551,4	519,9	1071,3	<i>трудоспособном</i>
	34,7	56,7	91,4	<i>старше трудо- способного</i>

МАЧМӢАИ ОМОРИИ
«ШУМОРАИ АҲОЛИИ ҶУМҲУРИИ ТОҶИКИСТОН
ТО 1 ЯНВАРИ СОЛИ 2018»

Дар зери тахрири Ҳасанзода Г.К. – Директори Агентии омили назди Президенти Ҷумҳурии Тоҷикистон, омода карда шудааст.

Масъули чопи маҷмӯа: Кулов А.Н. – Сардори раёсати омили демографӣ, шуғли аҳоли ва иҷтимоӣ тел: 221-49-91

Масъул барои нашри маҷмӯа: Асоев Н.А.- Сардори МД «МКХ»-и Агентии омили назди Президенти Ҷумҳурии Тоҷикистон тел: 227-96-09

Чопи компютерӣ ва дизайн: Бегова Ҳ.Ш.- Сармутахассиси раёсати омили демографӣ, шуғли аҳоли ва иҷтимоӣ

Фармоиши № Нусха 120 алад.

Ба чоп дода шуд 25.06.2018

РТНТ МД «МКХ»-и Агентии омили назди Президенти Ҷумҳурии Тоҷикистон

СТАТИСТИЧЕСКИЙ СБОРНИК
«ЧИСЛЕННОСТЬ НАСЕЛЕНИЯ РЕСПУБЛИКИ ТАДЖИКИСТАН
НА 1 ЯНВАРЯ 2018 ГОДА»

Подготовлено под редакцией Хасанзода Г.К. – Директора Агентства по статистике при Президенте Республики Таджикистан

Ответственный за выпуск сборника: Кулов А.Н.- Начальник управления демографии, занятости населения и социальной статистики тел: 221-49-91

За выпуск тиража: Асоев Н.А.-Начальник ГУ «ГВЦ» Агентства по статистике при Президенте Республики Таджикистан тел: 227-96-09

Компьютерная верстка: Бегова Ҳ.Ш.- Главный специалист управления демографии, занятости населения и социальной статистики

Заказ № Тираж 120 экз.

Сдано в печать 25.06.2018

УОП ГУ «ГВЦ» Агентства по статистике при Президенте Республики Таджикистан