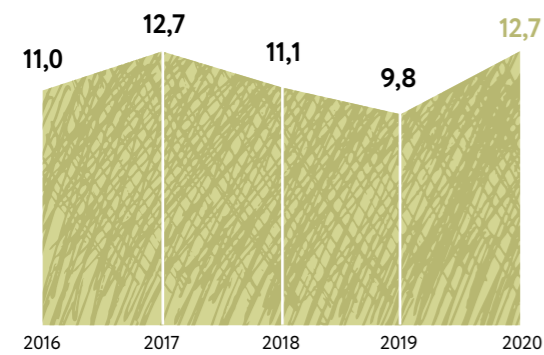
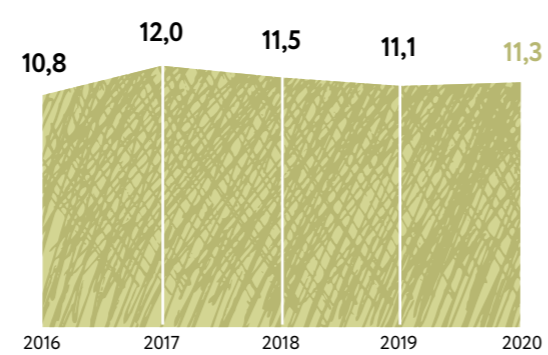


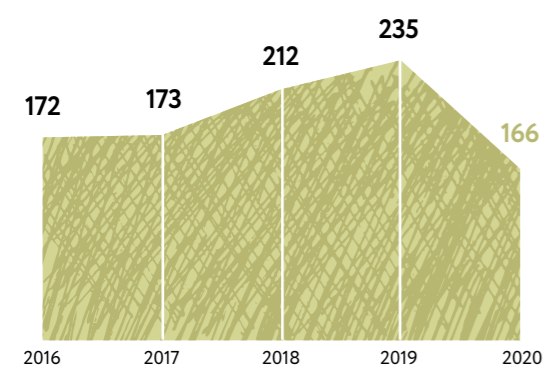
УРАЛКАЛИЙ В ЦИФРАХ¹



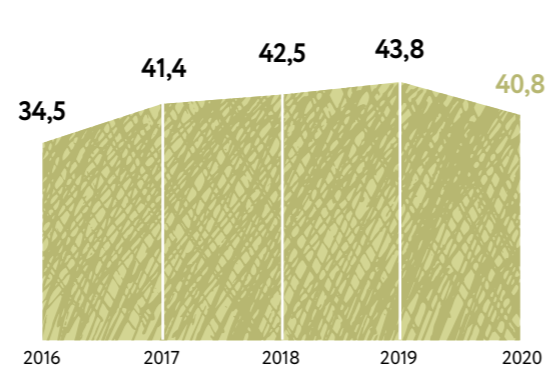
Объем продаж, млн т KCl




Объем производства, млн т KCl



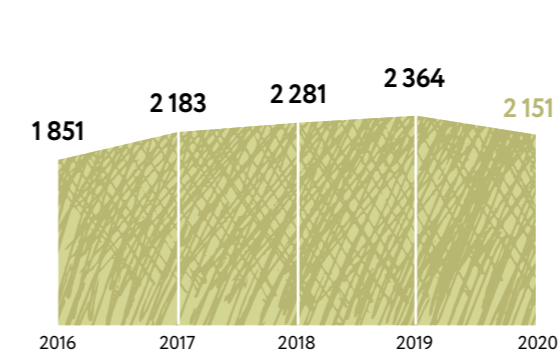
Средняя экспортная цена на калий, FCA, долл. США за тонну



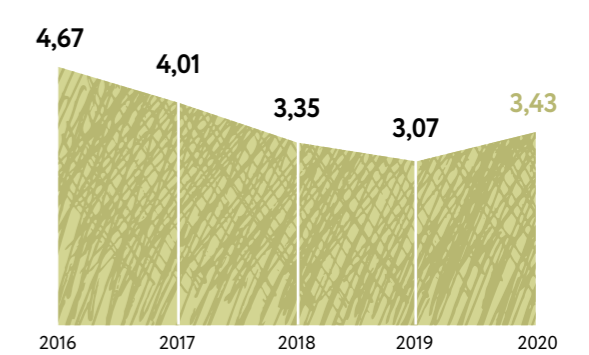
Денежная себестоимость реализованной продукции, долл. США за тонну



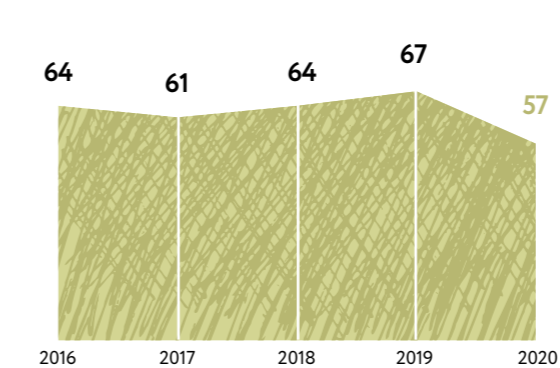
Несмотря на то, что в 2020 году на мировом калийном рынке наблюдалась относительно сложная конъюнктура, Уралкалий сохранил лидирующие позиции в отрасли.



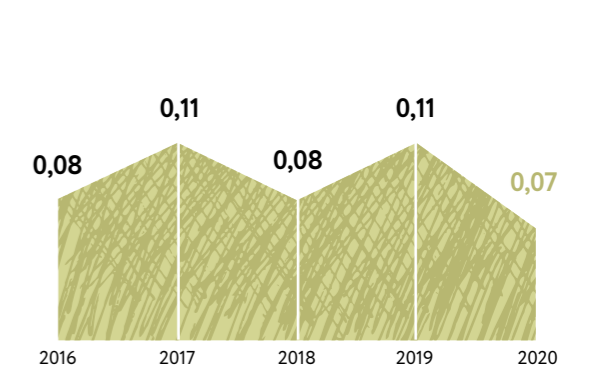
Чистая выручка, млн долл. США



Чистый долг/ЕВITDA за последние 12 месяцев



Рентабельность по ЕВITDA, %



Коэффициент производственного травматизма, LTIFR

¹Детальная методика расчета показателей представлена в разделе «Ключевые показатели эффективности», с. 44.