



 **AraratBank**

**AraratMobile հավելվածից օգտվելու
Ուղեցույց**

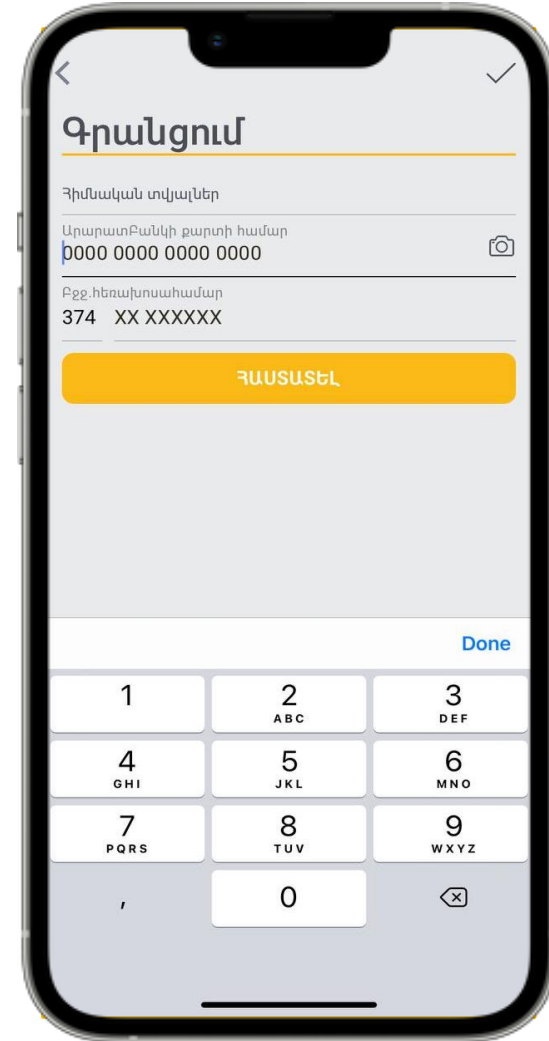
1. Ինչպե՞ս գրանցվել AraratMobile-ում



ՏԱՐԲԵՐԱԿ 1

ԱՌՑԱՆՑ գրանցում քարտով

- Լրացրեք ձեր **ՔԱՐՏԻ ՏՎՅԱԼՆԵՐԸ ԿԱՄ ՍԿԱՆԱՎՈՐԵՔ ԱՅՆ**
- Լրացրեք ձեր **ԲՁՁԱՅԻՆ ՀԵՌԱԽՈՍԱՀԱՄԱՐԸ**




* նույն հեռախոսահամարով հնարավոր է գրանցել միայն մեկ հաճախորդի
* անհրաժեշտ է, որ քարտի 3D անվտանգության համակարգը լինի ակտիվ
* անհրաժեշտ է առնվազն 5 դրամի առկայություն



ՏԱՐԲԵՐԱԿ 2

ՀԵՌԱՀԱՐ նույնականացում

- «Հեռահար նույնականացում»-ը հնարավոր է ԱՆՁԸ ՀԱՍՏԱՏՈՂ ՓԱՍՏԱԹՂԹՈՎ ինչպես Արարատ Բանկ-ի հաճախորդ հանդիսացող*, այնպես էլ չհանդիսացող անձանց համար



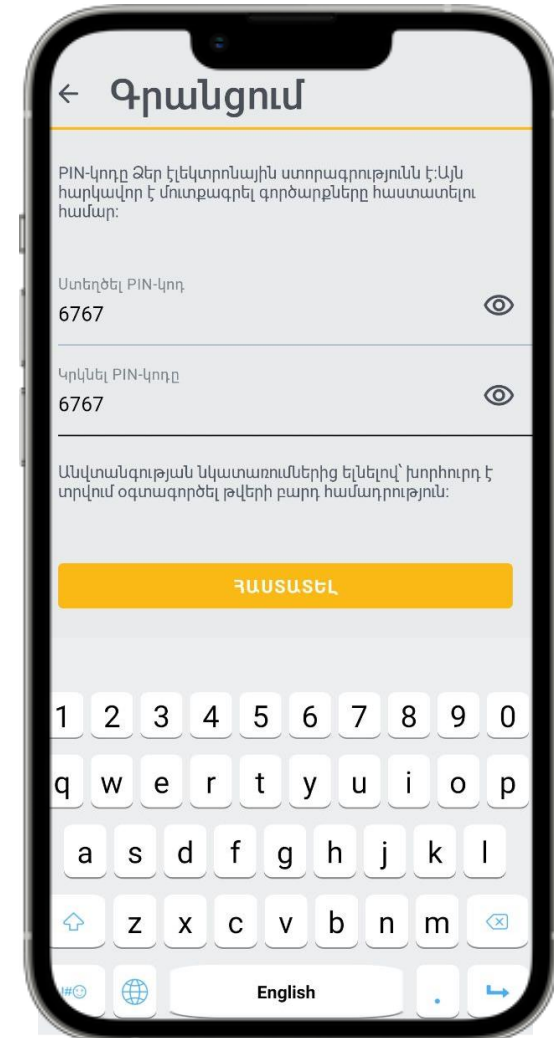
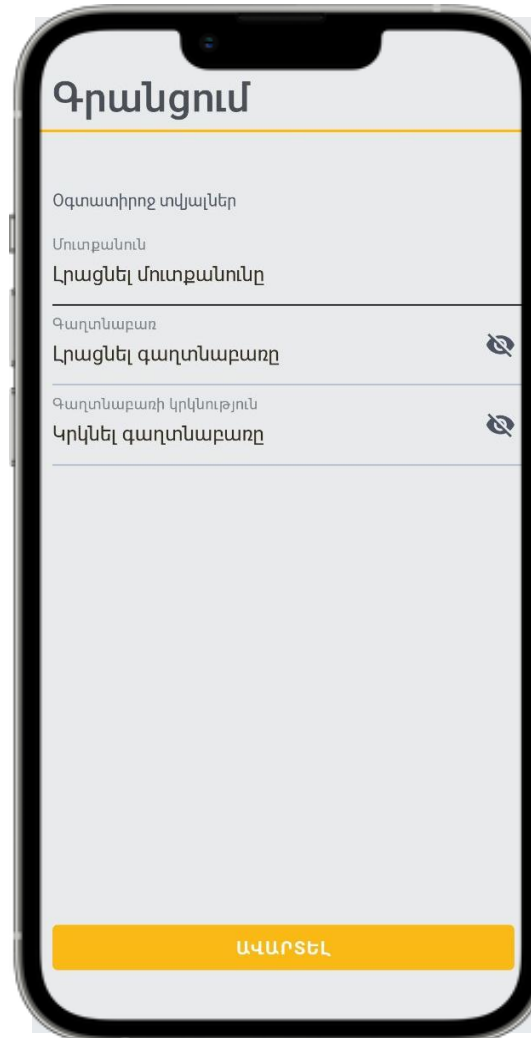
* հաճախորդը չունի որևիցե պրոդուկտ և/կամ փակված է



ՏԱՐԲԵՐԱԿ 3

ՀՂՈՒՄՈՎ գրանցում

- Նույնականացում մասնաճյուղում կամ Ջանգերի Կենտրոնի միջոցով
- Հղման ուղարկում հաճախորդի հեռախոսահամարին SMS-ով կամ email-ով



* Հաճախորդը պետք է պարտադիր ունենա Հանրային Ծառայությունների Համարանիշ /սոց.քարտ/:

2. Ինչպե՞ս ստեղծել մուտքանուն, գաղտնաբառ և PIN կոդ **AraratMobile-ում**

- **Մուտքանուն**

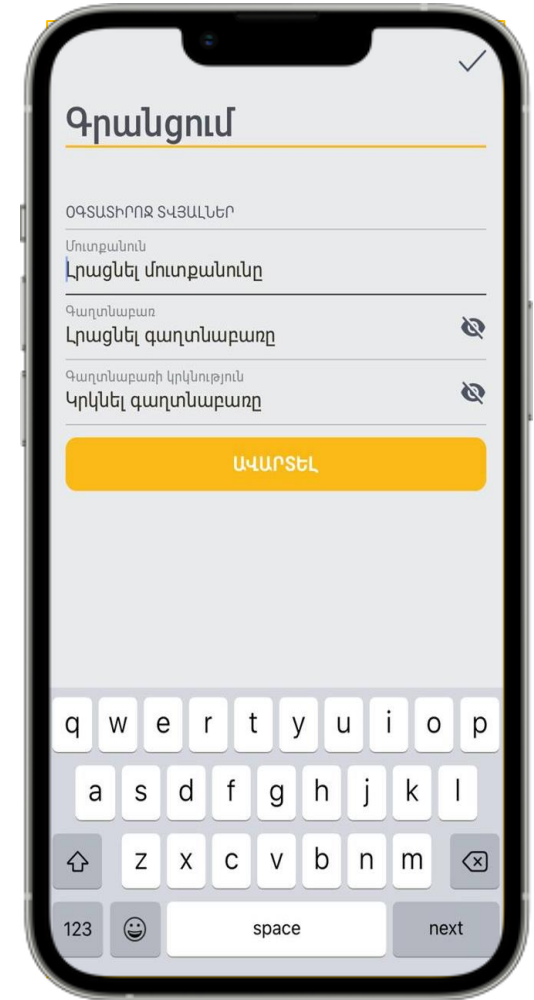
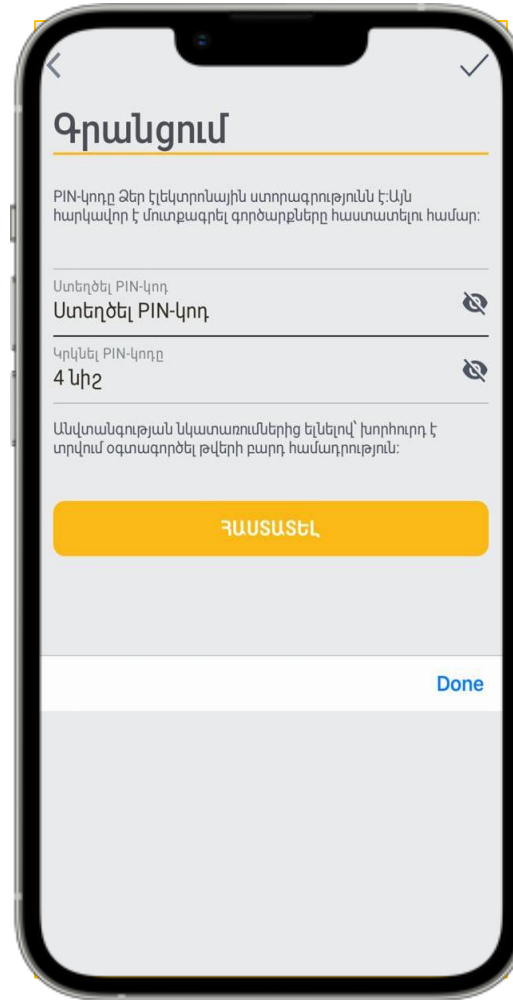
Պարտադիր՝ առանց տարածության (առնվազն՝ 4, առավելագույնը՝ 30 նիշ)

- **PIN-կոդ**

Պարտադիր՝ 4 թվերի կոմբինացիա

- **Գաղտնաբառ**

Պարտադիր՝ մեկ մեծատառ, մեկ թիվ, մեկ սիմվոլ (առնվազն՝ 8, առավելագույնը՝ 30 նիշ)



3. Ի՞նչպես վերականգնել գաղտնաբառը

ՔԱՅԼ 1

Մուտքագրեք մուտքանունը

ՔԱՅԼ 2

Մուտքագրեք PIN կոդը

ՔԱՅԼ 3

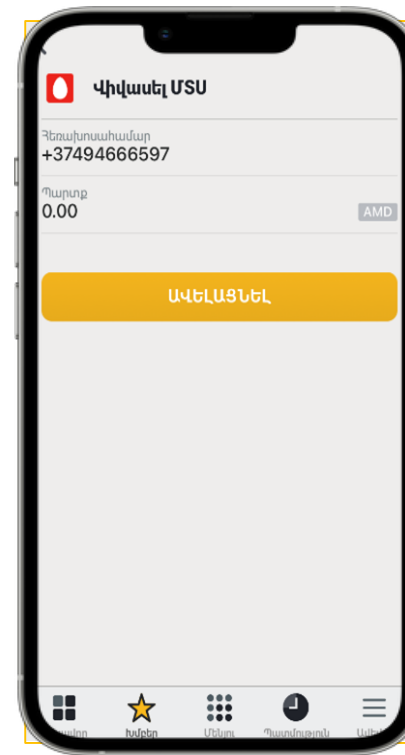
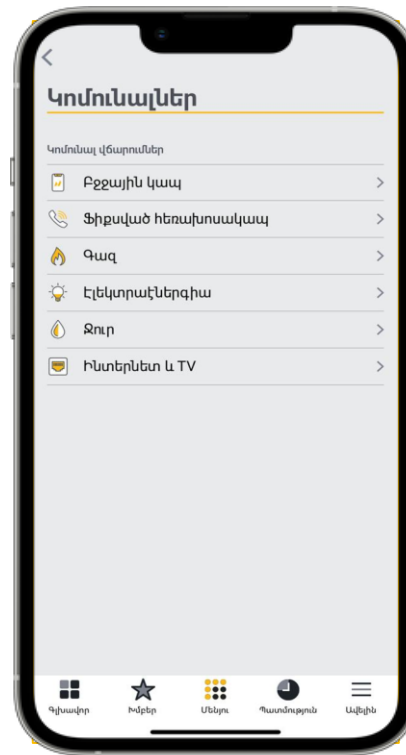
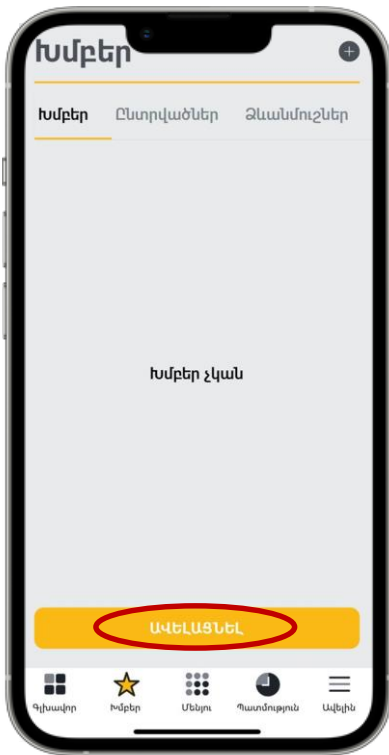
Ստացեք և մուտքագրեք SMS-ով նույնականացման կոդը

ՔԱՅԼ 4

Ստեղծեք նոր գաղտնաբառը

4. Ինչպե՞ս ստեղծել «Խմբեր» բաժինը

Ստեղծեք վճարումների խումբ և վճարեք մեկ հպումով:

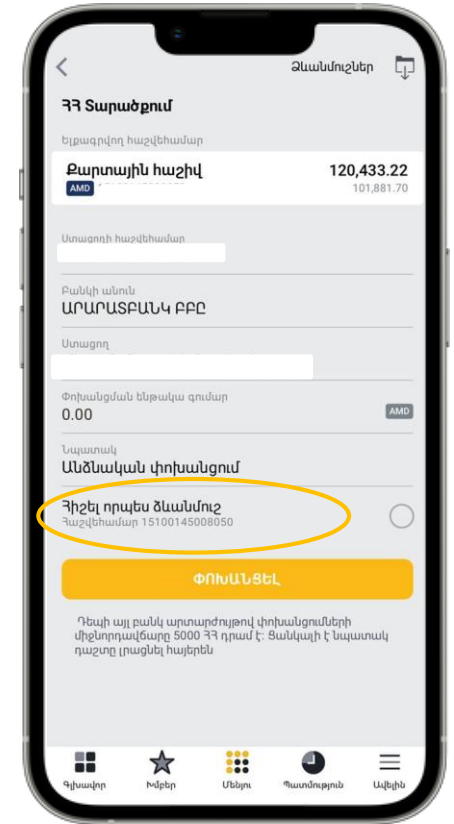


5. «Ընտրվածներ» և «Ձևանմուշներ» բաժիններ. Ե՞րբ օգտվել

«Ընտրվածներ» բաժնից հնարավոր է վճարել արդեն որպես *ընտրված*, պահպանված վճարումների ցանկից:

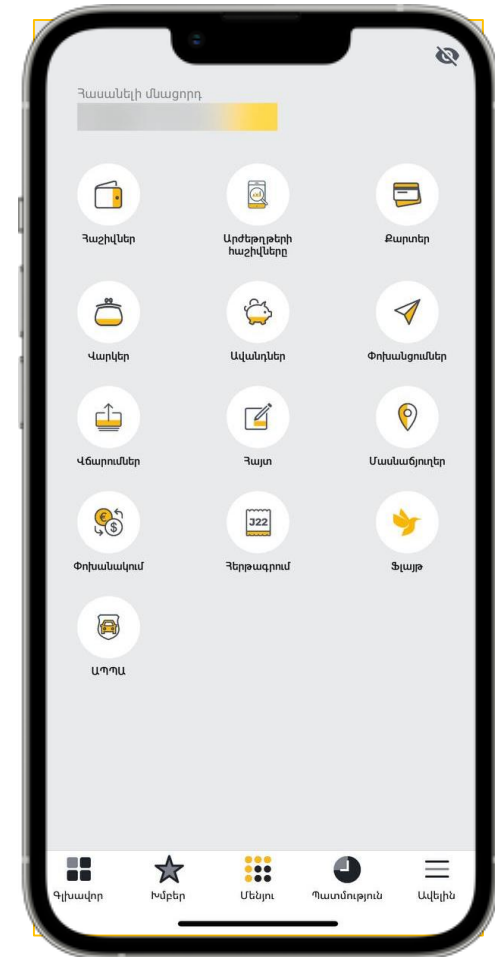


«Ձևանմուշներ» բաժնից հնարավոր է գումար փոխանցել որպես *ձևանմուշ* պահպանված հաշվեհամարներին:



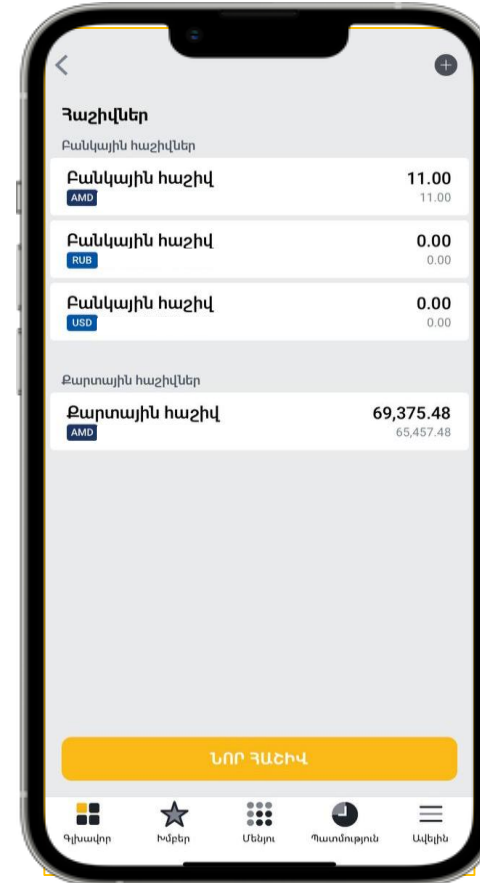
- Հաշիվներ
- Քարտեր
- Վարկեր
- Ավանդներ
- Փոխանցումներ

- Վճարումներ
- Հայտ
- Փոխանակում
- Հերթագրում
- ԱՊՊԱ
- Մասնաճյուղային ցանց
- Ֆլայթ



7. Ի՞նչ գործարքներ կարող եք կատարել «Հաշիվներ» բաժնում

- Գտեք տեղեկատվություն «Բանկային հաշիվներ»-ի և «Քարտային հաշիվներ»-ի մասին
- Ստեղծեք **ՆՈՐ ՀԱՇԻՎ**՝ սեղմելով «+» կամ «Նոր հաշիվ» կոճակը
- Ստացեք տեղեկատվություն *ընթացիկ մնացորդի, հասանելի մնացորդի, կադարված գործարքների պատմության վերաբերյալ և դիտեք քաղվածքը:*



8. «Վճարման անդորրագիր»
9. «Քաղվածք»

Անդորրագիր՝ կատարված վճարումը հավաստող ստացական

Անդորրագիր

AraratBank 17.12.2021 10:49:03

Վճարման անդորրագիր 317352819

ԱՐԱՐԱՏԲԱՆԿ ԲԲԸ ԳՎԳԳ 02500518

Հեռ. +374 10 59-23-23

Ուղարկողի տվյալներ
Ստացող «Թին» ՍՊԸ

Բաժանորդային համար 91779199

Միջնորդավճար 0

Ընդամենը վճարվել է **2500 Գ**

Շնորհակալություն AraratMobile
Նախընտրելու համար

Անդորրագիր

AraratBank 16.12.2021 16:04:51

Վճարման անդորրագիր 274814118

ԱՐԱՐԱՏԲԱՆԿ ԲԲԸ ԳՎԳԳ 02500518

Հեռ. +374 10 59-23-23

Ուղարկողի տվյալներ
Ստացող քարտ

Ուղարկող Իրինա Ասատրյան

Ստացողի տվյալներ 151Ը

Նկարագրություն ԳՅ Տարածքում

Նպատակ Անձնական փոխանցում

Գումար 6000 Գ

Միջնորդավճար 0 Գ

Ընդամենը վճարվել է **6000 Գ**

Շնորհակալություն AraratMobile
Նախընտրելու համար

Քաղվածք՝ կատարված գործարքների վերաբերյալ՝ ընտրելով ժամանակահատվածը

Քաղվածք

ԱՐԱՐԱՏԲԱՆԿ ԲԲԸ
Ք. Երևան, Բուզանդի փ 872 85

AraratBank
Հարցերի դեպքում՝ +37410 592323
araratbank@araratbank.am

Քաղվածք

ՀԱՆՎԻ ԶԱՂՎԱԾՔ N 0

Մատուցման Իրինա Բագրատի-քարտ
Ձեռագրվել է 20.12.2021 10:31

Հաշվետու ժամանակաշրջան՝ 13.12.2021 00:00-20.12.2021 00:00 (7 օր)

ՈՒՆԱԳՐՈՒԹՅՈՒՆ

ԳՈՐԾԱՐՔՆԵՐԻ ԱՏՓՈՓ ՏԵՂԵԿՍԿՎՈՒԹՅՈՒՆ (AMD)

Սկզբնական մնացորդ (13.12.21 դրությամբ)	Մուտքեր (ընդհանուր)	Ելքեր (ընդհանուր)	որից	Միջնորդավճար (գործարքներից եւ այլ)	Տուժանք (ընդհանուր)	Վերջնական մնացորդ (20.12.21 դրությամբ)
11221.87	+ 99810	- 41727.46		0	0	69304.41
						որից հասանելի 69304.41

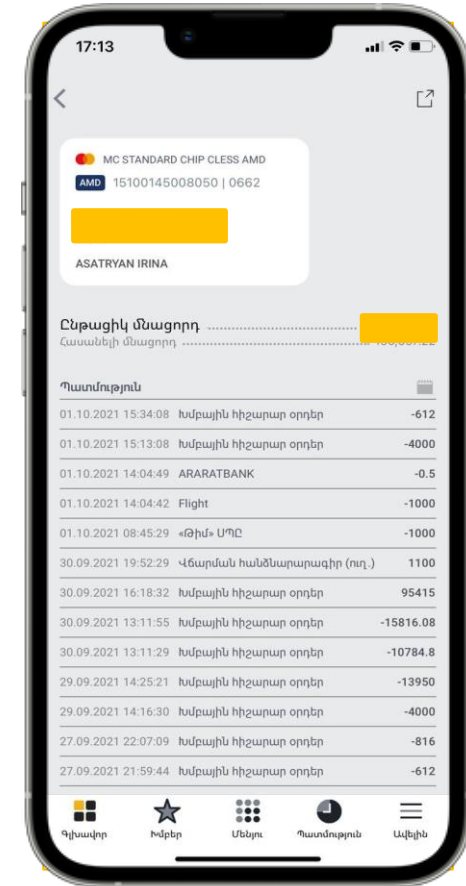
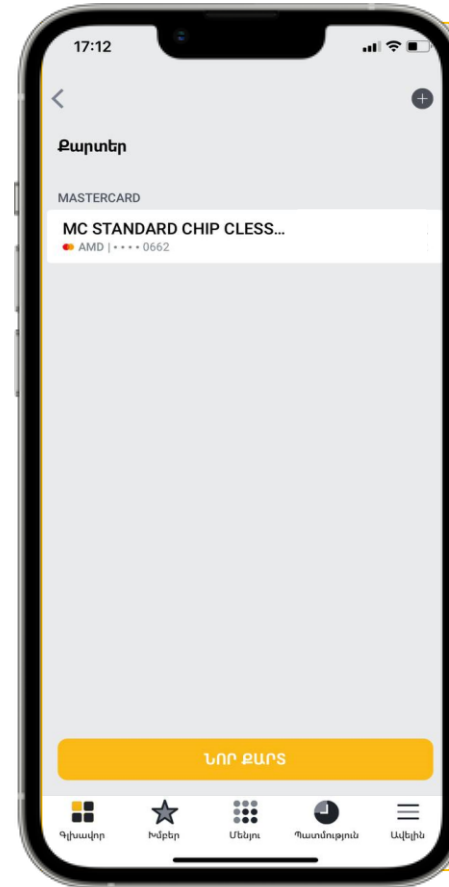
ԳՈՐԾԱՐՔՆԵՐԻ/ԳՈՐԾԱՌՆՈՒԹՅՈՒՆՆԵՐԻ ՄԱՆՐԱՄԱՆՏ

Ամսաթիվ	Գործարքներ, այլ գործառնություններ		Գործարքի գումար հաշվի արժույթով		Վերջնական մնացորդ	Գ
	Գումար	Միջույթ	Մուտք	Ելք		
13.12.2021 16:15:08		AMD		1710	1 0000	Բ: NEW SKY YEREVA
13.12.2021 16:18:13		AMD		612	1 0000	Բ: GG PLATFORMEP
13.12.2021 16:38:51		AMD		1600	1 0000	Բ: ELFARM TRADINVF

10.«Քարտեր»

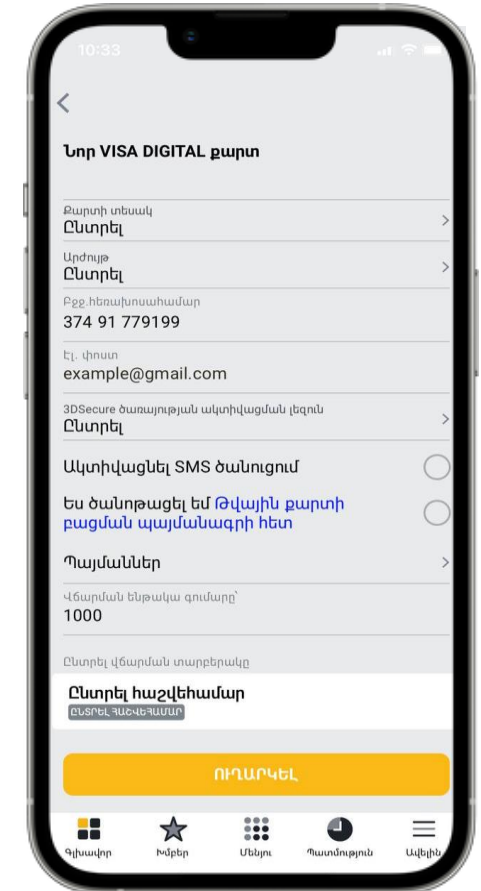
«Քարտեր» բաժնում **ԿԱՐՈՂ ԵՔ.**

- Պատվիրել **ՆՈՐ ՔԱՐՏ՝** սեղմելով «+» կամ «Նոր քարտ» կոճակը
- Տեսնել գործող քարտերի ցանկը
- Ստանալ **ՏԵՂԵԿԱՏՎՈՒԹՅՈՒՆ** ընթացիկ մնազորդի, հասանելի մնազորդի, կատարված գործարքների պատմության վերաբերյալ և **ԴԻՏԵԼ ՔԱՂՎԱԾՔԸ:**

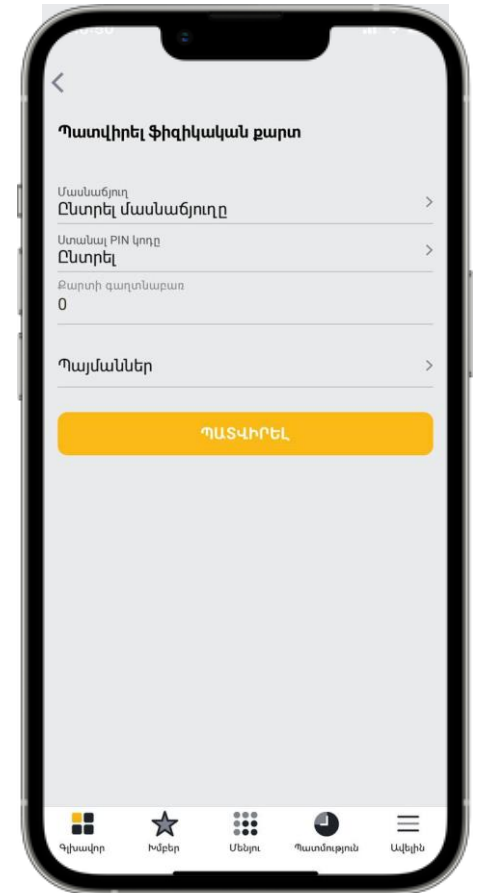
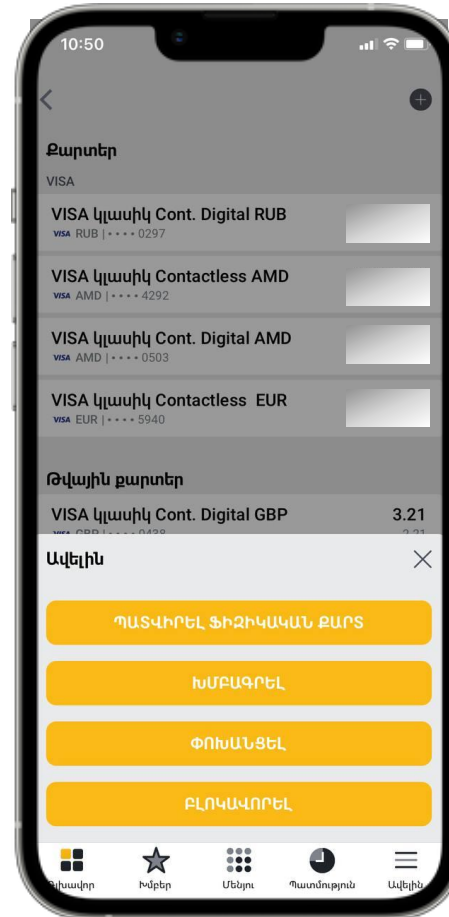


«Քարտեր» կամ «Հայտեր» բաժնում **ԿԱՐՈՂ ԵՔ** պատվիրել **ՆՈՐ VISA DIGITAL ՔԱՐՏ՝**

- **VISA DIGITAL** քարտը ակտիվանում է ռոպենների ընթացքում
- Քարտը կարող եք կցել **Apple Wallet**-ին և **Google Pay**-ին
- Քարտը պատվիրելու համար Բանկ մոտենալու անհրաժեշտություն չկա
- Օնլայն տիրույթում հնարավոր է իրականացնել գործարքներ՝ առանց քարտի ֆիզիկական անհրաժեշտության, վճարումների ժամանակ չի երևում քարտի ոչ մի տվյալ



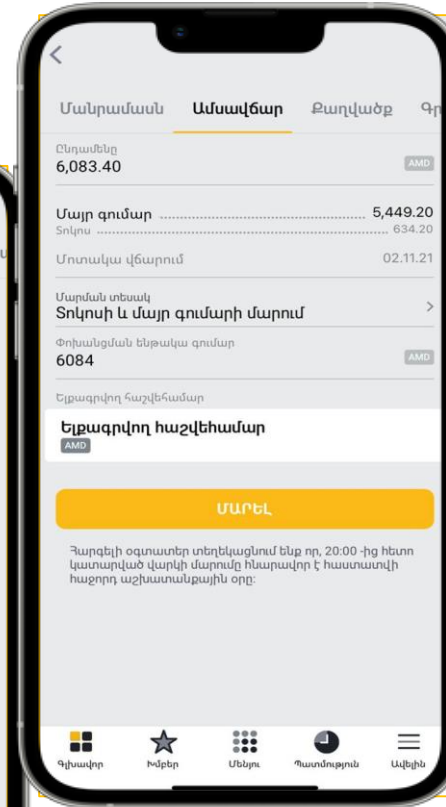
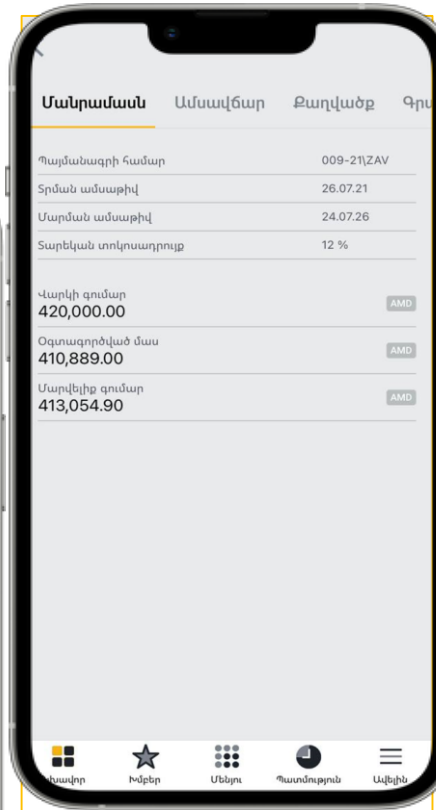
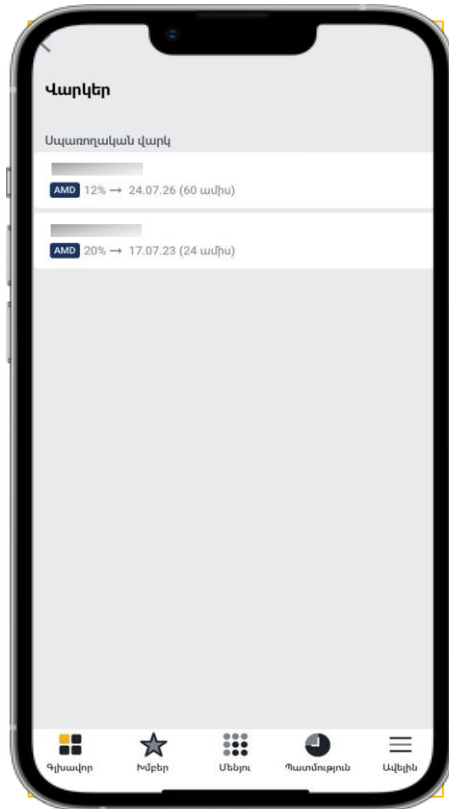
Կարող եք պատվիրել VISA DIGITAL թվային քարտի ֆիզիկական օրինակը երկար սեղմելով թվային քարտի վրա.



11.«Վարկեր»

Այստեղ կարող եք.

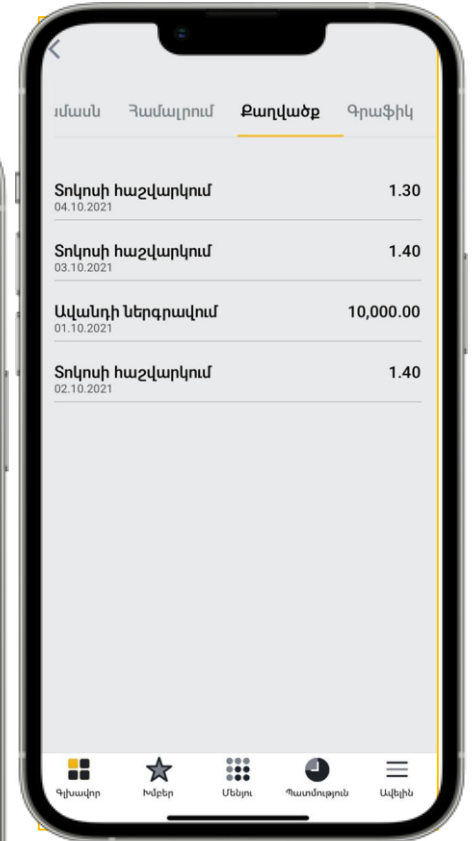
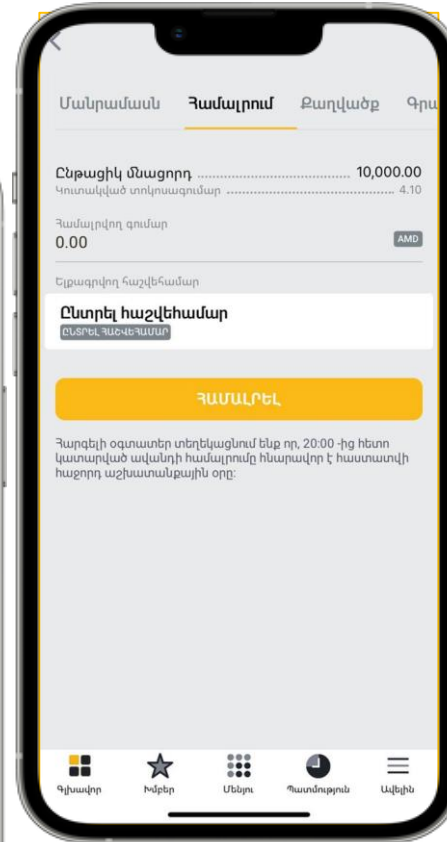
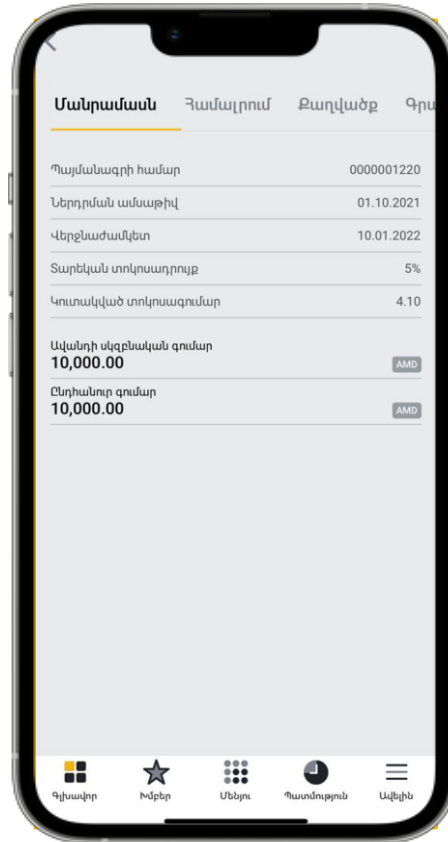
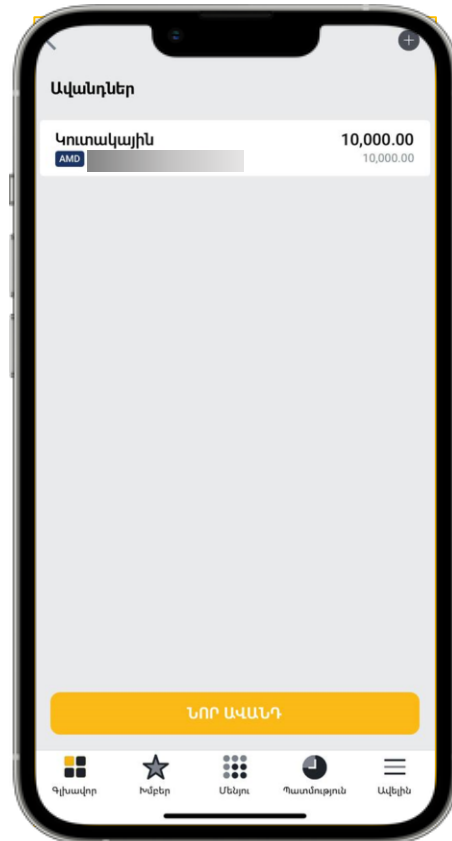
- Մարել վարկերը
- Տեսնել վարկերի մանրամասները, ամսավճարը, մարման գրաֆիկը, քաղվածքը



12.«Ավանդներ»

Այստեղ կարող եք.

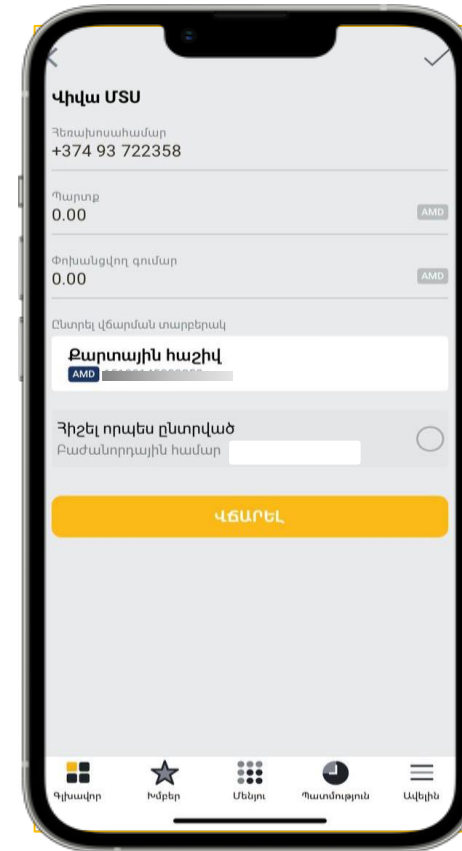
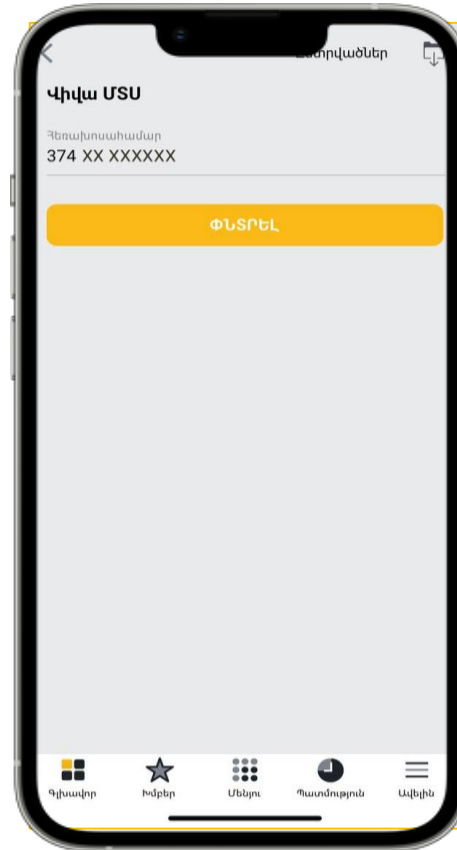
- Տեսնել *ավանդի մանրամասները*
- *քաղվածքը*
- *գրաֆիկը* (ըստ ավանդի տեսակի) և համալրել:



13.«Վճարումներ»

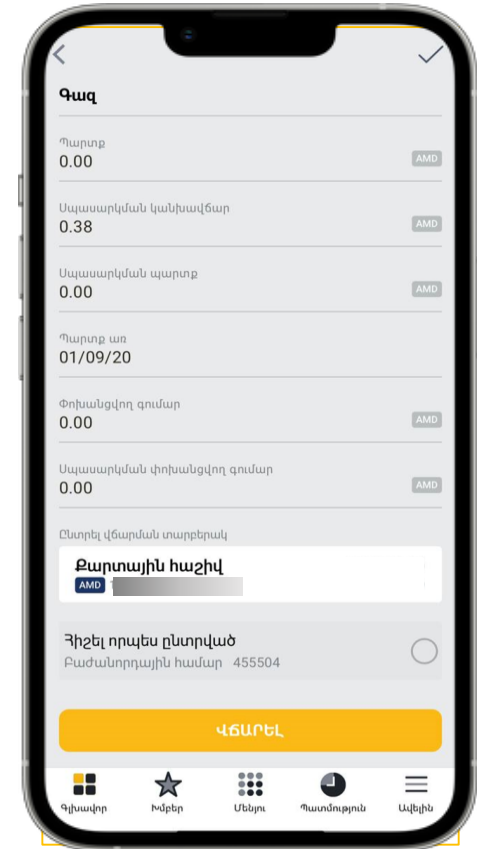
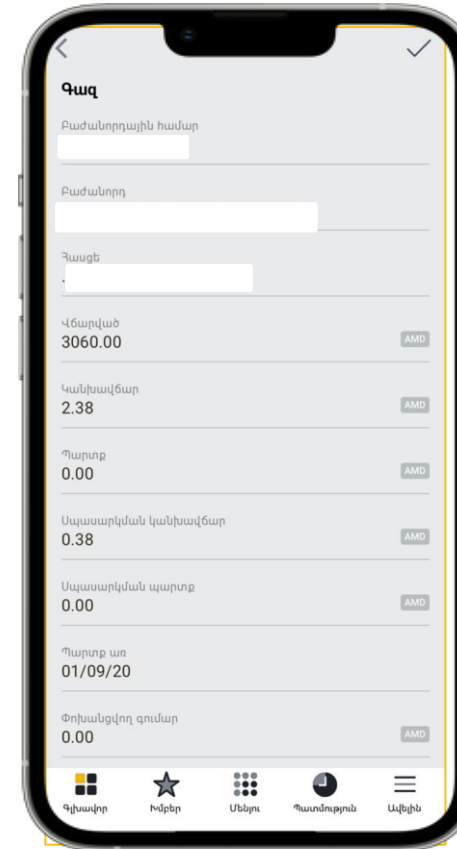
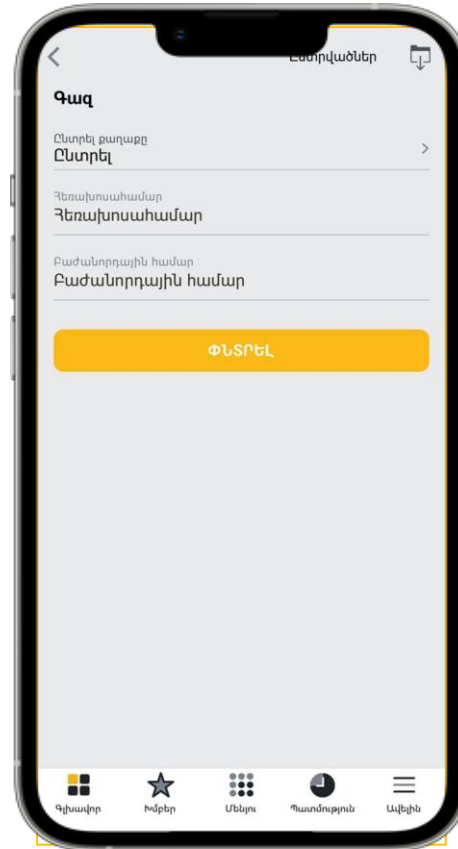
Անհրաժեշտ է լրացնել՝

- Հեռախոսահամարը
- Փոխանցման ենթակա գումարը
- Ընտրել ելքագրվող հաշիվը



Անհրաժեշտ է լրացնել՝

- Հեռախոսահամարը/բաժանորդային համարը
- Ընտրել ելքագրվող հաշիվը

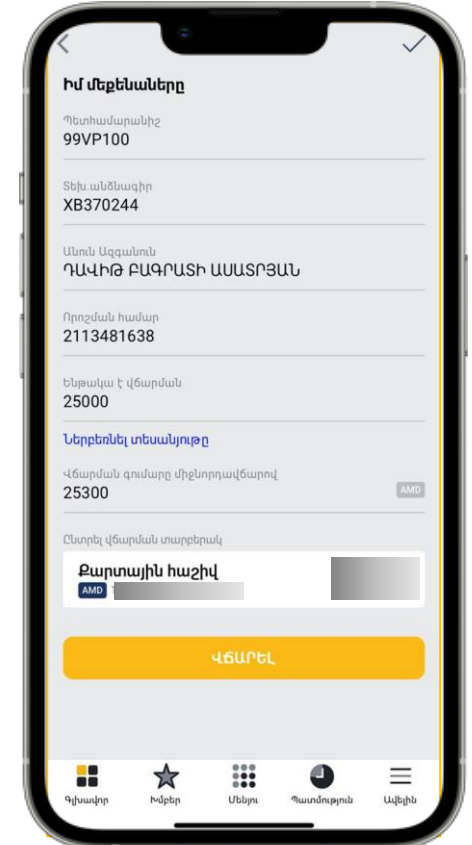
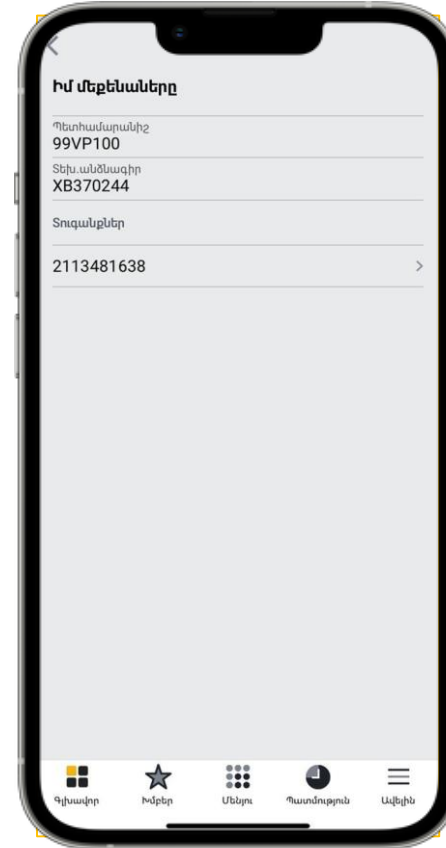
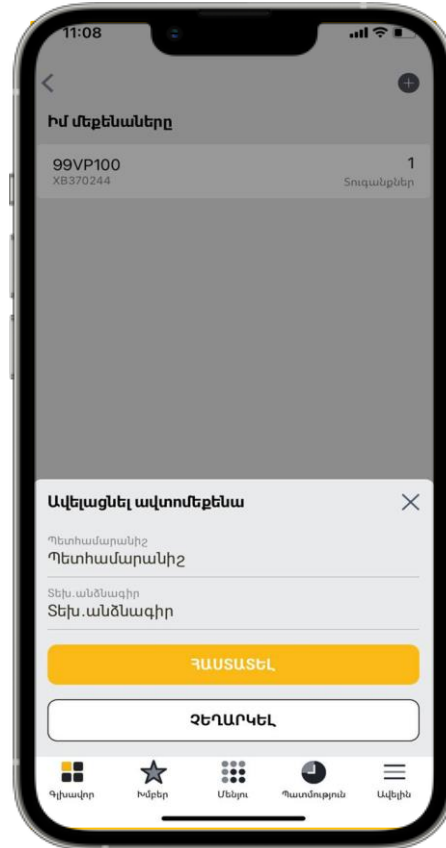


Անհրաժեշտ է լրացնել՝

- Պետհամարանիշը
- Տեխ.անձնագրի տվյալները

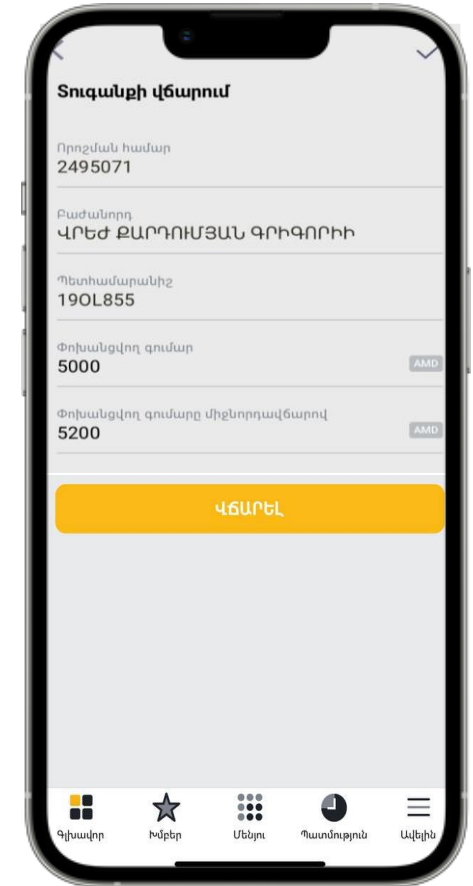
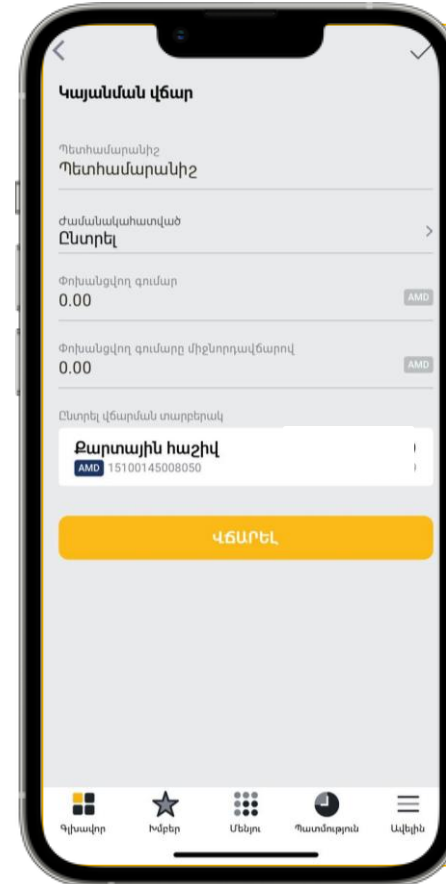
Բաժնում հնարավոր է՝

- Տեսնել առկա բոլոր տուգանքները
- Ներբեռնել տուգանքների տեսանյութը



Կայանման վճարումներն իրականացնելու համար անհրաժեշտ է լրացնել.

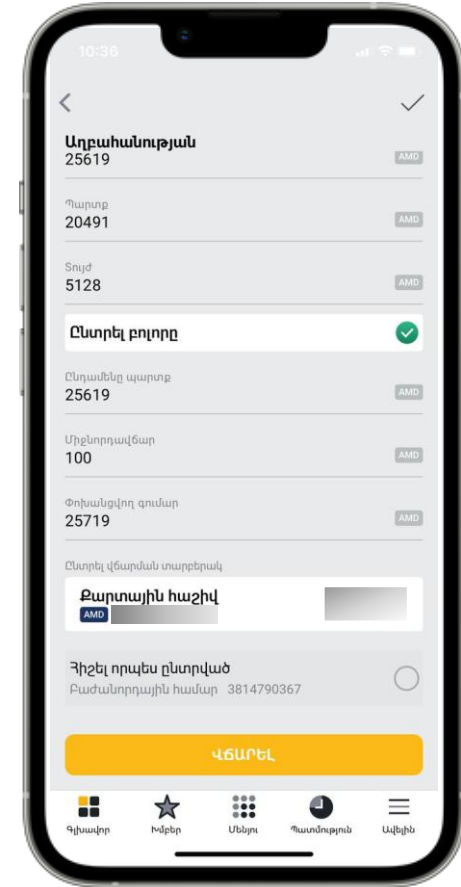
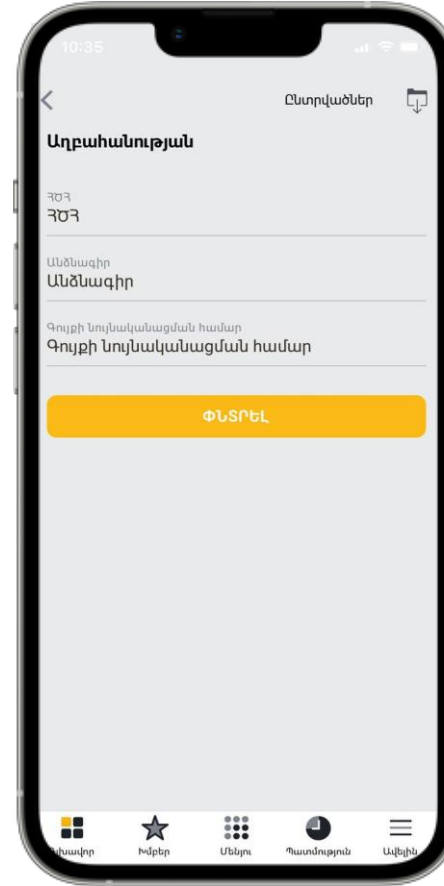
- Պեդիսմարանիշը
- Ժամանակահատվածը
- Փոխանցվող գումարը
- Տուգանքի ծածկագիրը
- Տուգանքի ծածկագիրը



*մինչև 1000 ՀՀ դրամ՝ 0,
1000 ՀՀ դրամից ավելի՝ 200 ՀՀ դրամ

Աղբահանության վճարումներն իրականացնելու համար անհրաժեշտ է լրացնել հետևյալ տվյալներից որևիցե մեկը.

- **ՀԾՀ**
- **Անձնագիր**
- **Գույքի նույնականացման համար**

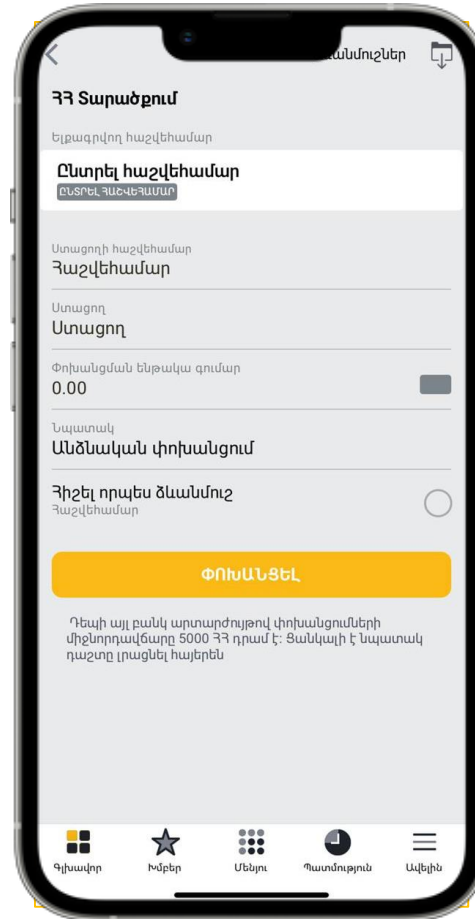


*մինչև 1000 ՀՀ դրամ՝ 0,
1000 ՀՀ դրամից ավելի՝ 100 ՀՀ դրամ

14.«Փոխանցումներ»

Անհրաժեշտ է լրացնել՝

- Ստացողի հաշվեհամարը
- Փոխանցման ենթակա գումարը
- Փոխանցման նպատակը

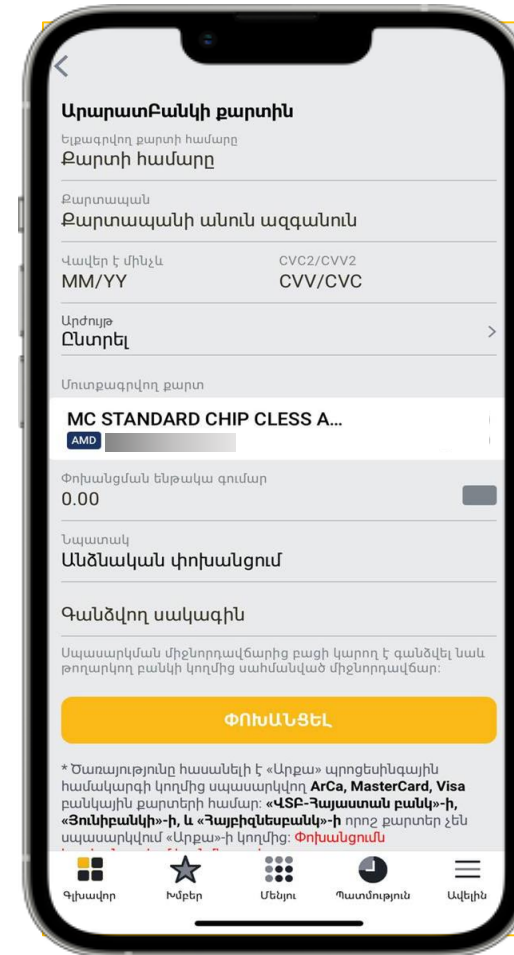


*<< տարածքում փոխանցումները, որոնք կատարվում են այլ բանկի հաշվեհամարներին հիմնականում կատարվում են մեկ աշխատանքային օրվա ընթացքում

*Դեպի այլ բանկ արտարժույթով փոխանցումների միջնորդավճարը 5000 ՀՀ դրամ է:

Անհրաժեշտ է լրացնել ելքագրվող քարտի՝





- 16 նիշերը
- Քարտապանի անուն ազգանունը
- Վավերականությունը, CVV/CVC կոդը
- Փոխանցվող գումարի արժույթը
- Փոխանցման ենթակա գումարը
- Նպատակը



* փոխանցումներն իրականացվում են անմիջապես

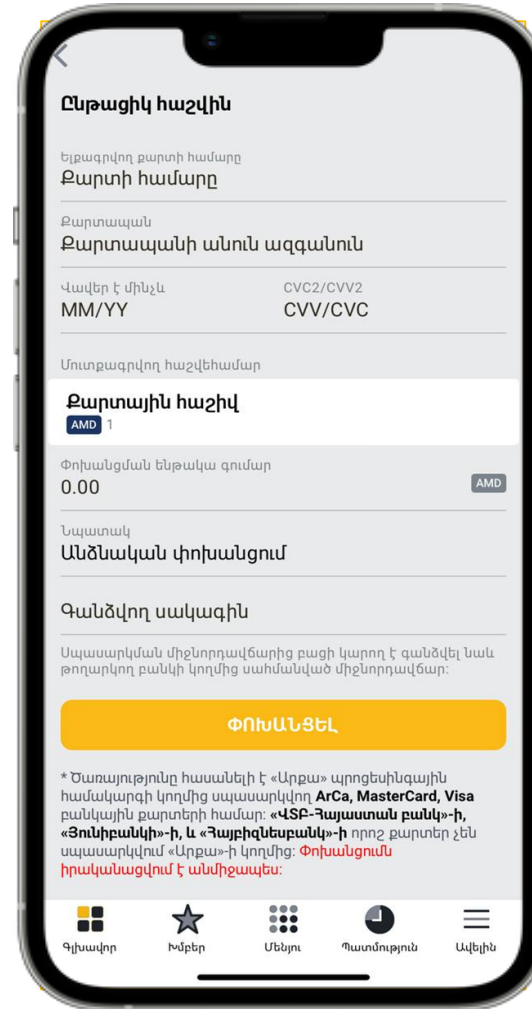
* Ծառայությունը հասանելի է «Արքա» պրոցեսինգային համակարգի կողմից սպասարկվող ArCa, MasterCard, Visa քանկային քարտերի համար:

- ԱրարատԲանկի քարտից դեպի ԱրարատԲանկի քարտ՝ **0.3%**
- ԱրարատԲանկի քարտից դեպի այլ բանկի քարտ՝ **0.15% + ստացող բանկի %**
- Այլ բանկի քարտից դեպի ԱրարատԲանկի քարտ՝ **0.2% + ուղարկող բանկի %**
- Այլ բանկի քարտի միջոցով ընթացիկ հաշվի համալրում՝ **0.2% + ուղարկող բանկի %**

Քարտից քարտ	
	ԱրարատԲանկի քարտից >
	ԱրարատԲանկի քարտին >
	Իմ քարտերի միջև >
	Ընթացիկ հաշվին >

Անհրաժեշտ է լրացնել ելքագրվող քարտի՝

- 16 նիշերը
- Քարտապանի անուն ազգանունը
- Վավերականությունը, CVV/CVC կոդը
- Փոխանցվող գումարի արժույթը
- Փոխանցման ենթակա գումարը
- Նպատակը



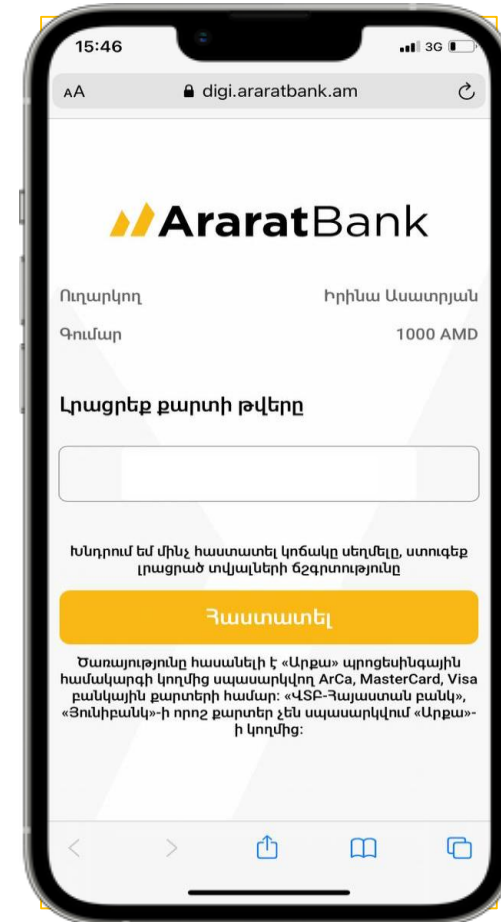
* փոխանցումներն իրականացվում են անմիջապես

Ուղարկողը պետք է՝

- Մուտքագրի փոխանցվող գումարը
- Մուտքագրի նպատակ դաշտը
- Կիսվի/ուղարկի հղումը

Ստացողը պետք է՝

- Լրացնի քարտի տվյալները



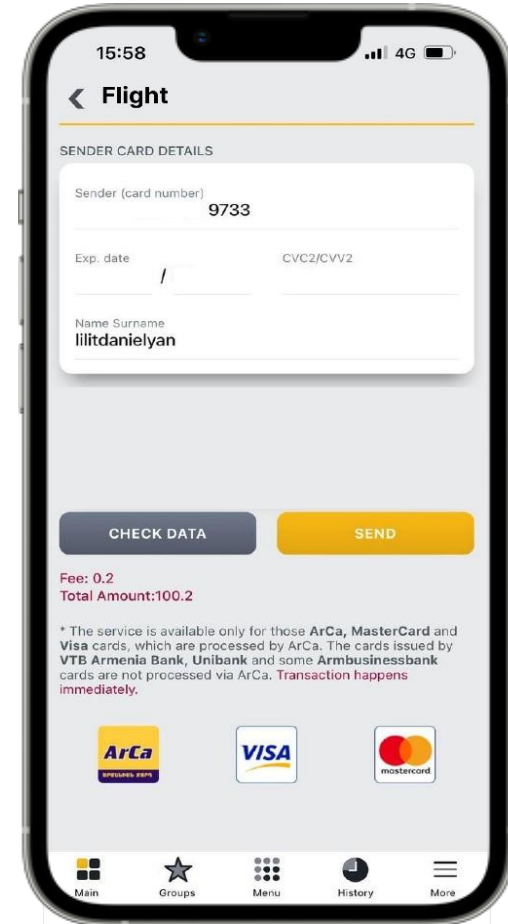
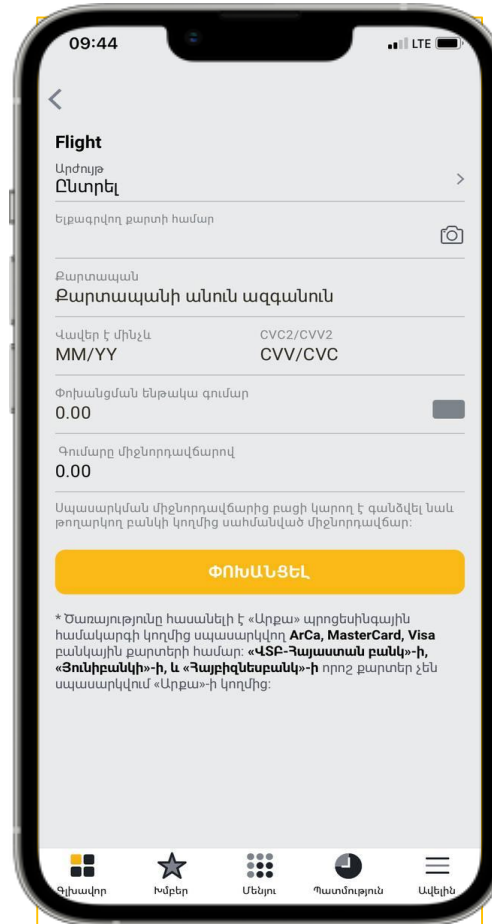
*Հղումը հասանելի է 3 օր: Հղումով հնարավոր է կիսվել նաև “Պատմություն” բաժնից: Հղումը չօգտագործելու դեպքում, գումարն ավտոմատաբար է փոխանցվում Ձեր հաշվին: Ծառայության միջնորդավճարը՝ 0,3%

Ուղարկողը պետք է՝

- Ընտրի փոխանցվող գումարի արժույթը
- Մուտքագրի ելքագրվող քարտի համարը/կամ սկանավորի քարտը
- Մուտքագրի քարտապանի անուն ազգանունը, վավերականության ժամկետը, CVV/CVC կոդը
- Մուտքագրի փոխանցվող գումարը, որից հետո կհաշվարկվի գումարը միջնորդավճարով
- ԱրՔա պրոցեսինգային էջում հաստատի անվտանգության 3D SMS ստուգումը:

Ստացողը պետք է՝

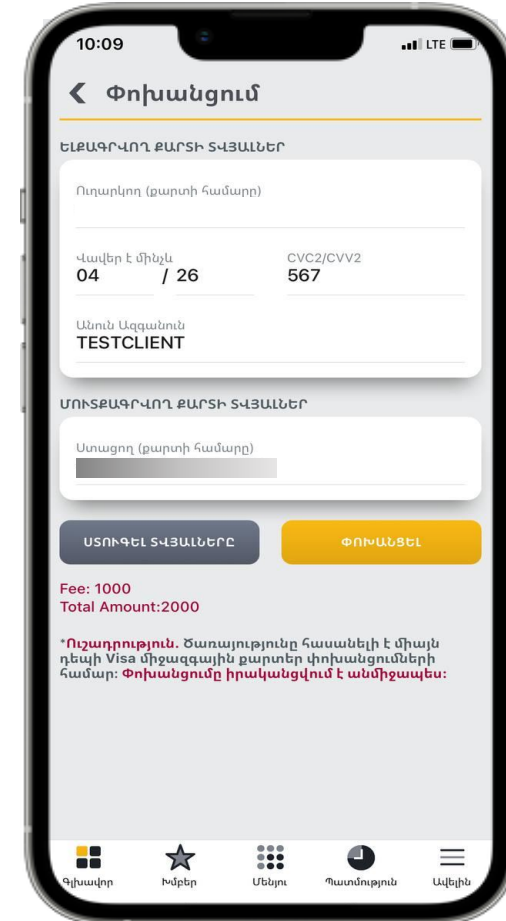
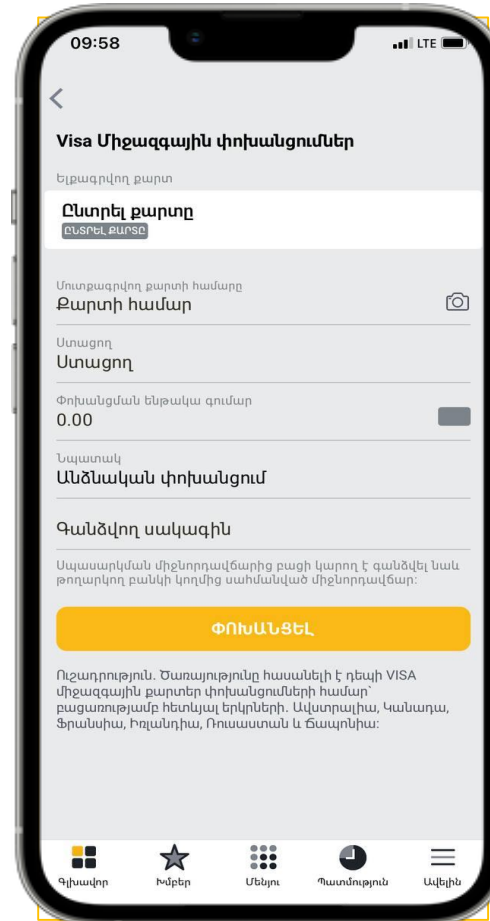
- Լրացնի քարտի տվյալները



*Հղումը հասանելի է 6 ժամ: Ծառայության միջնորդավճարը՝ 0,3%

Անհրաժեշտ է՝

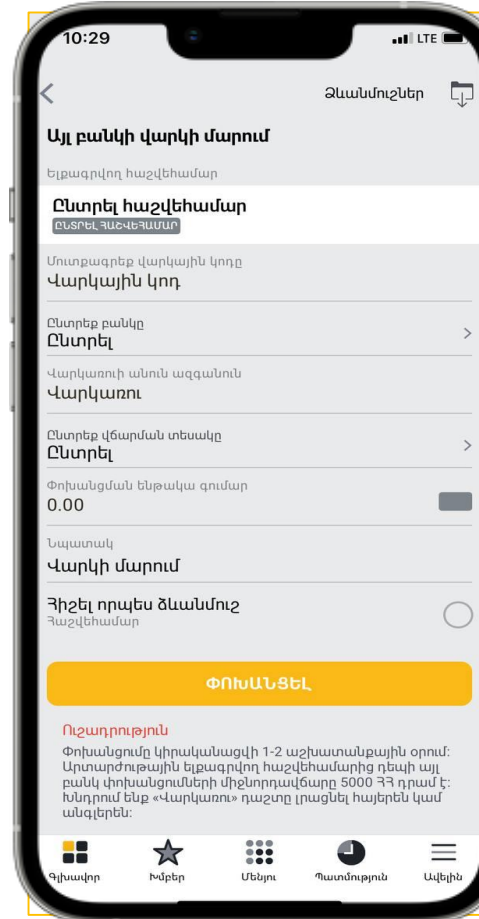
- Ընտրել VISA տեսակի ելքագրվող քարտ
- Լրացնել մուտքագրվող VISA տեսակի քարտի համարը
- Լրացնել ստացող դաշտը
- Մուտքագրել փոխանցման ենթակա գումարը
- Լրացնել նպատակ դաշտը
- ԱրՔա պրոցեսինգային էջում հաստատել անվտանգության 3D ստուգումը:



*Ծառայությունը հասանելի է միայն դեպի VISA միջազգային քարտեր փոխանցումների համար՝ բացառությամբ հետևյալ երկրների՝ Ավստրալիա, Կանադա, Ֆրանսիա, Իռլանդիա, Ռուսաստան և Ճապոնիա: Ծառայության միջնորդավճարը՝ 2%: Մինչև 50.000 ՀՀ դրամ և համարժեք արտարժույթի փոխանցման դեպքում, միջնորդավճարը՝ 1000 ՀՀ դրամ և համարժեք արտարժույթ:

Անհրաժեշտ է՝

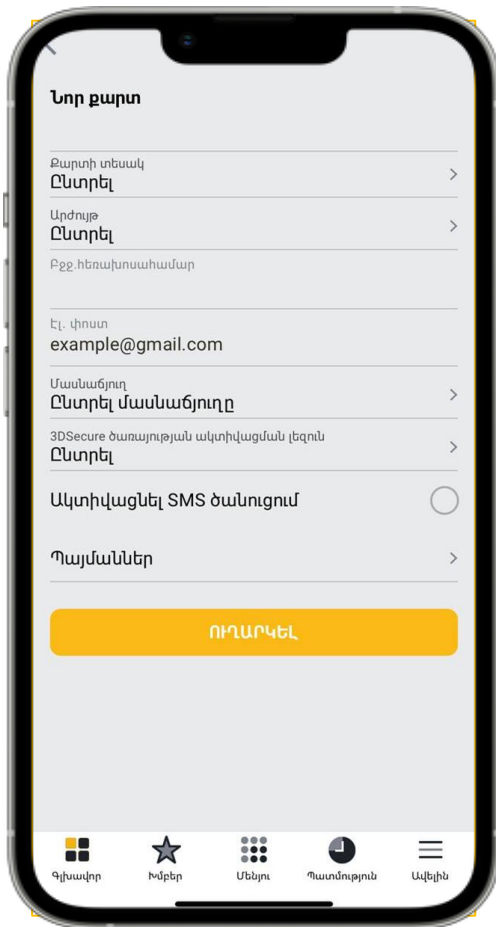
- Ընտրել ելքագրվող հաշիվը
 - Մուտքագրել վարկային կոդը
 - Ընտրել բանկը
 - Մուտքագրել վարկառուի անուն ազգանունը
 - Ընտրել վճարման տեսակը
 - Մուտքագրել փոխանցման ենթակա գումարը
 - Լրացնել նպատակ դաշտը
- Փոխանցել



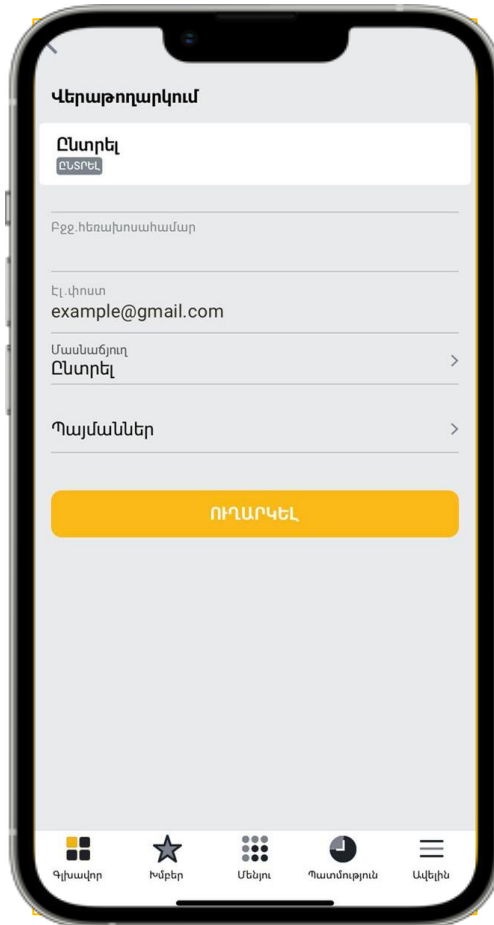
* Փոխանցումը իրականացվում է 1-2 աշխ. օրում: Ծառայության միջնորդավճար՝ 0:

15.«Հայտեր»

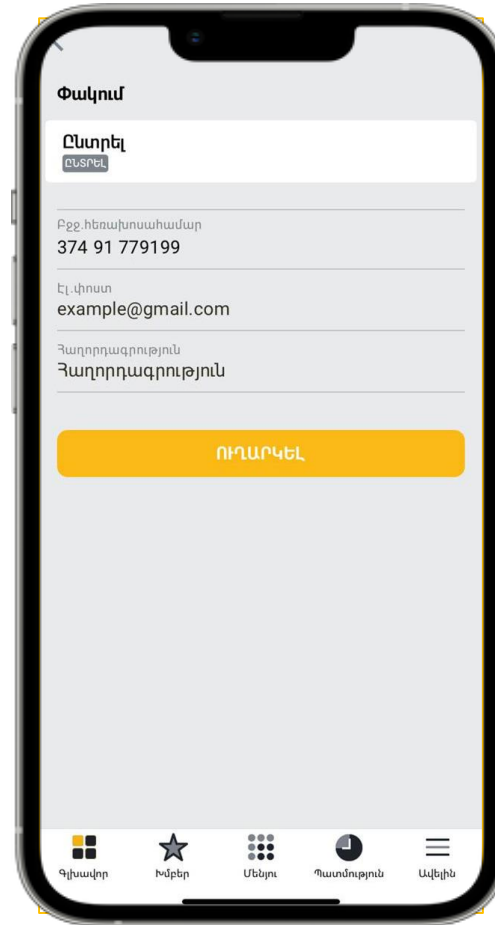
1. Նոր քարտ



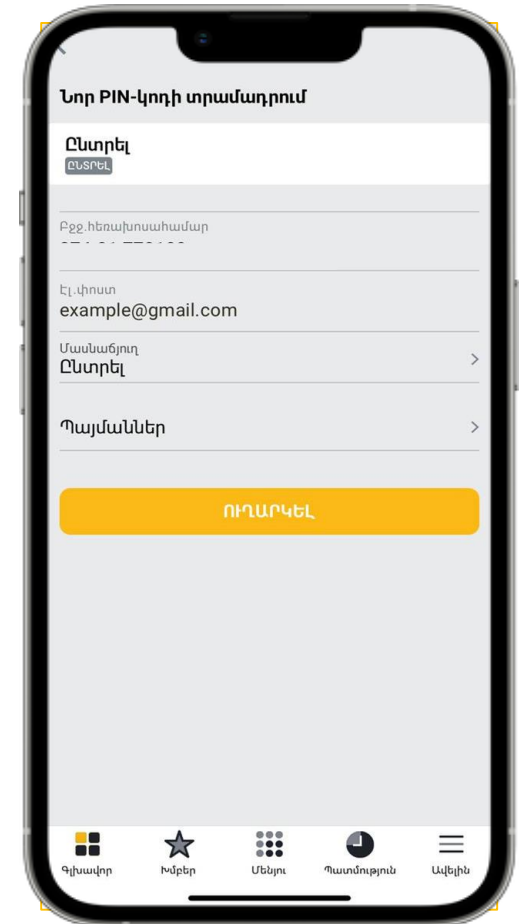
2. Քարտի վերաթողարկում



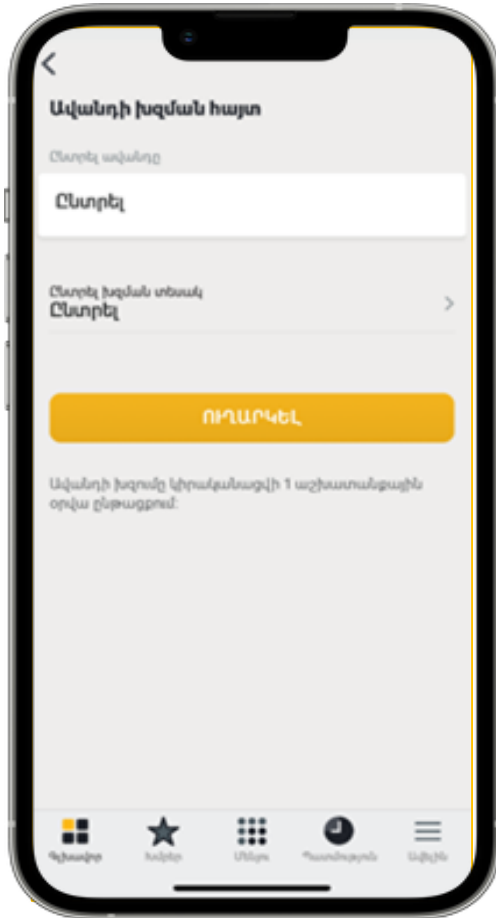
3. Քարտի փակում



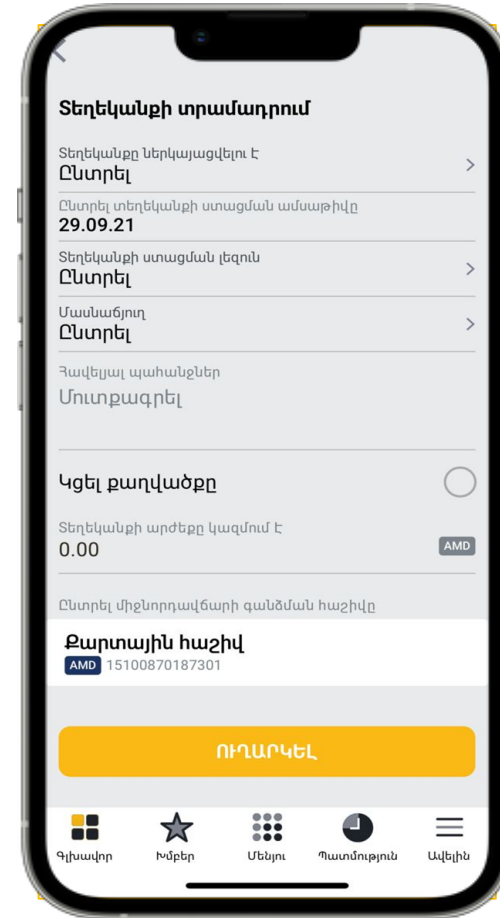
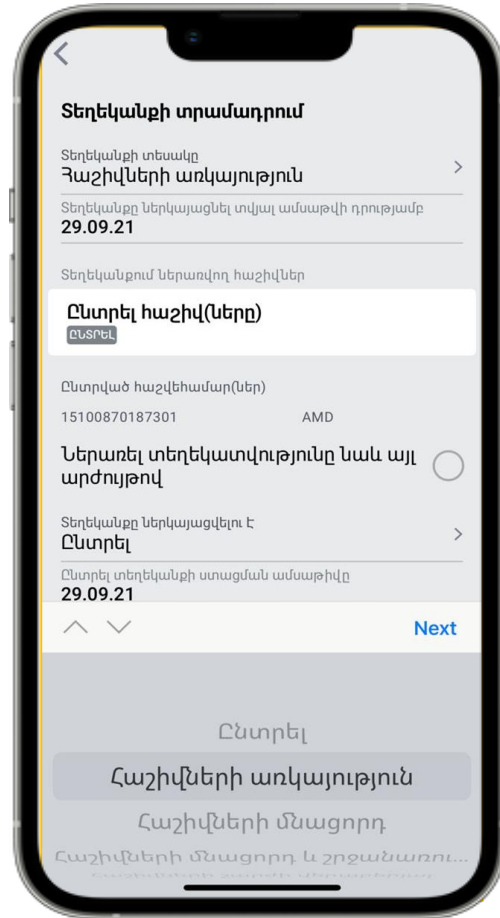
4. Նոր PIN-կոդ



Ավանդի խզման հայտ

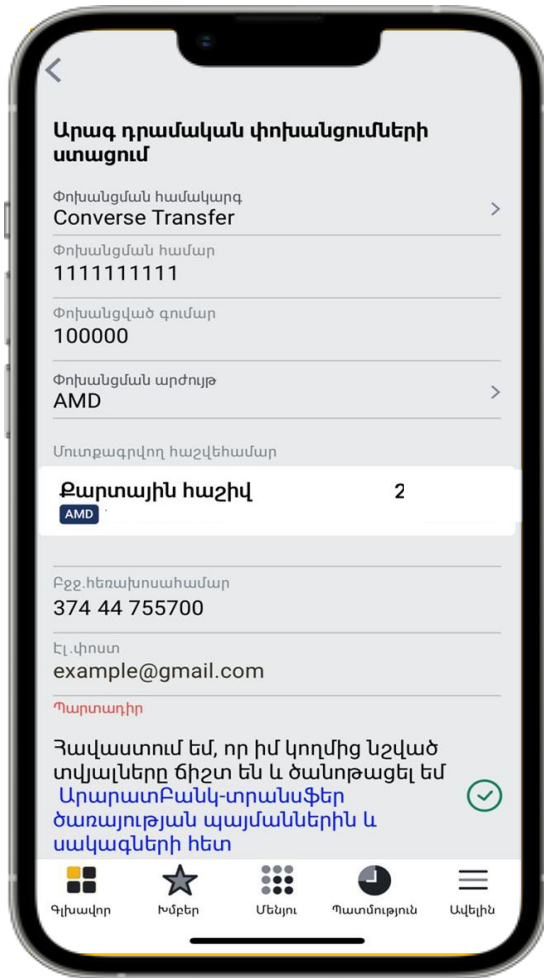


Տեղեկանքի տրամադրում

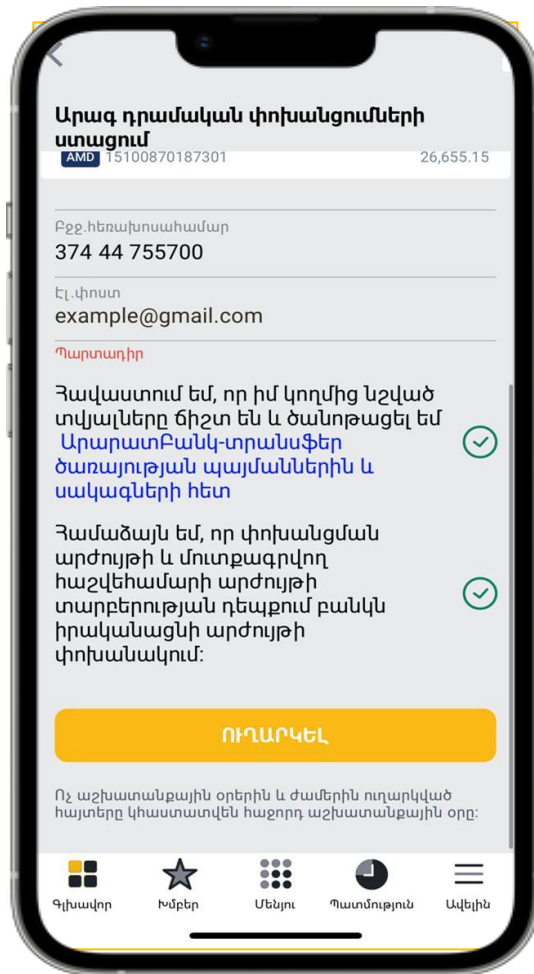


Անհրաժեշտ է լրացնել բոլոր պողերը, ապա սեղմել Ուղարկել կոճակը: Հայտը կստանա համապատասխան բաժինը/ մասնաճյուղը:

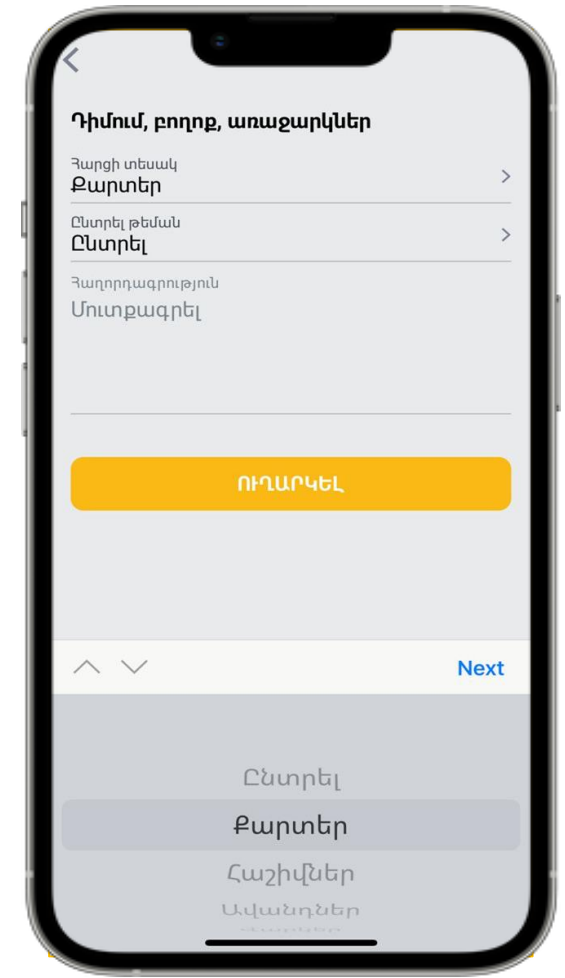
Քայլ 1



Քայլ 2



Դիմում, բողոք, առաջարկներ

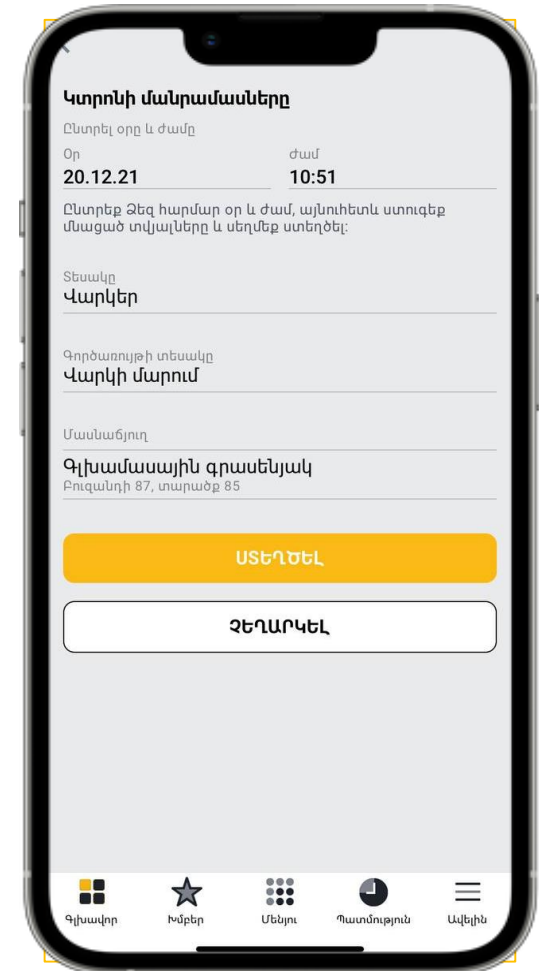


Անհրաժեշտ է լրացնել բոլոր տողերը, ապա սեղմել Ուղարկել կոճակը: Հայտը կստանա համապատասխան բաժինը/մասնաճուղը:

16.«Հերթագրում»

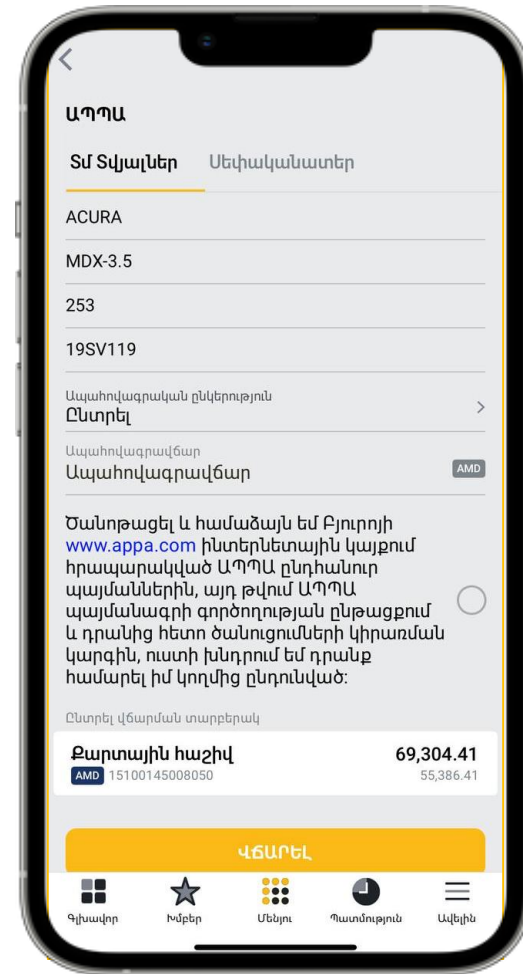
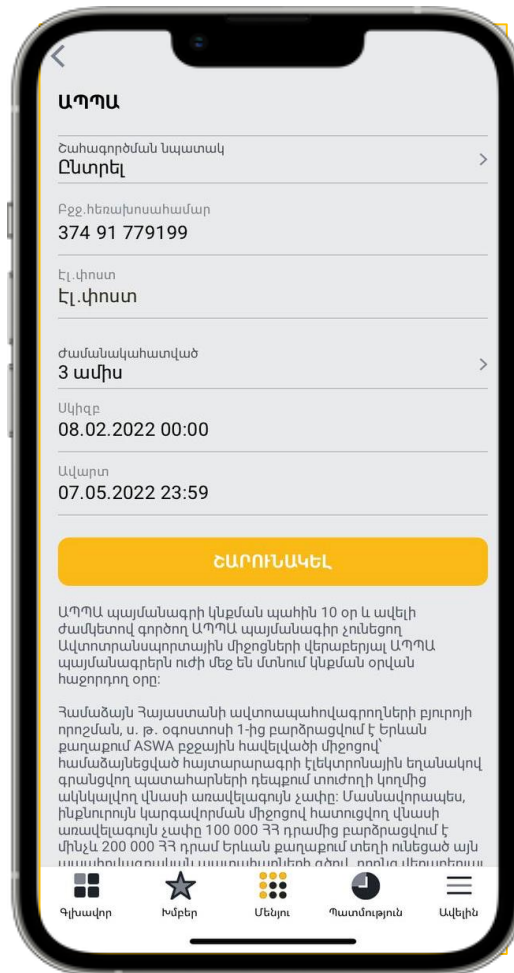
Անհրաժեշտ է.

- Ընտրել մասնաճյուղը
- Նշել հերթագրման մանրամասները /օր, ժամ, գործարքի տեսակ/



17.«ԱՊՊԱ»

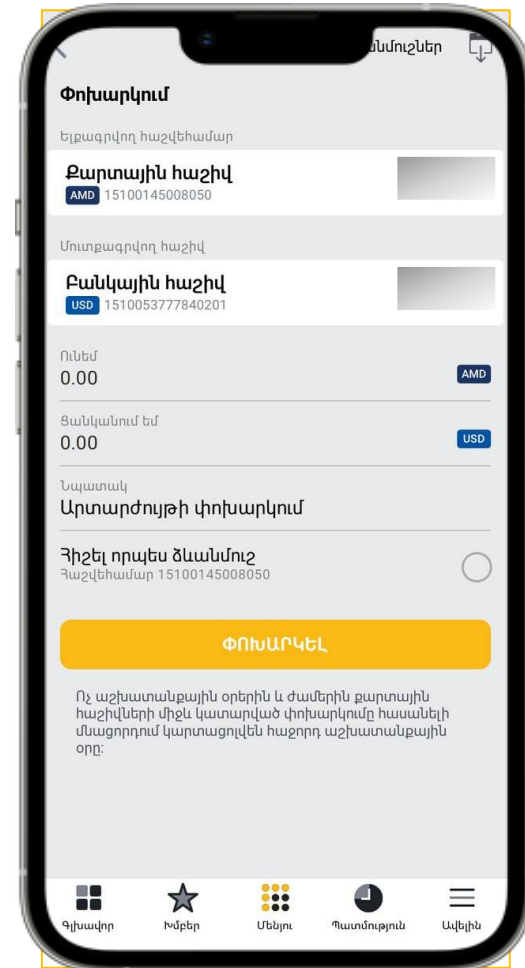
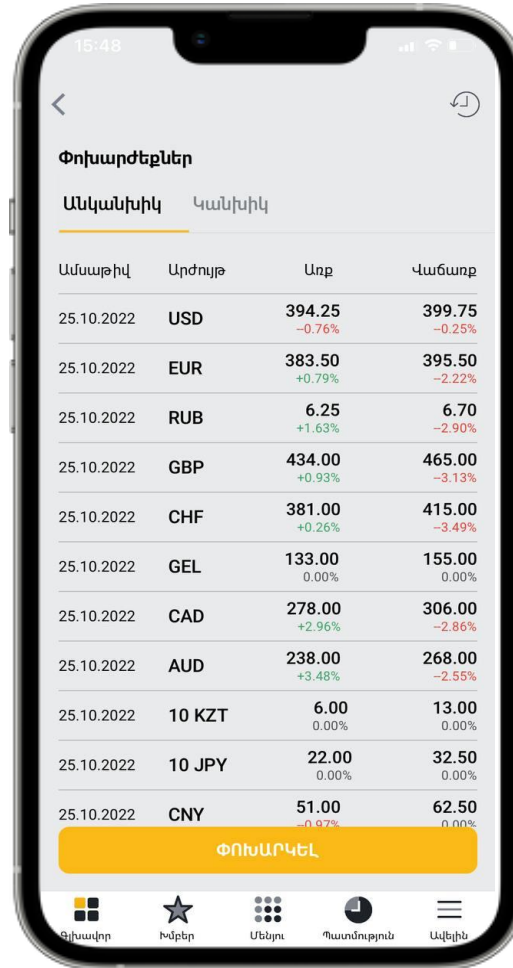
AraratMobile-ով 5% զեղչ



18.«Արտարժույթի փոխանակում»

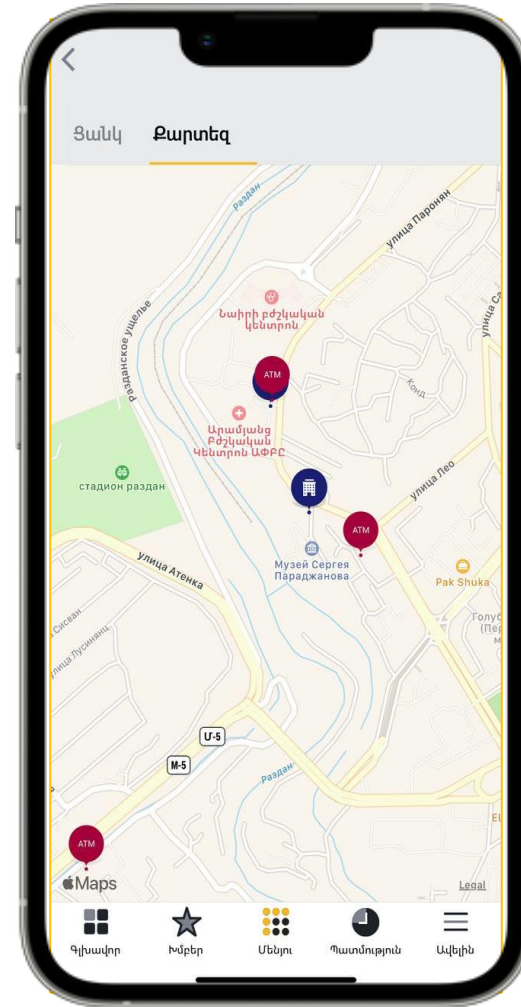
AraratMobile հավելվածով գործում են արտոնյալ պայմաններ

	Առք	Վաճառք
ԱՄՆ դոլար	+0,25	-0,25
Եվրո	+0,50	-0,50



19.«Մեր մասնաճյուղերը»

Գտեք Ձեզ ամենահարմար և/կամ ամենամոտ մասնաճյուղը



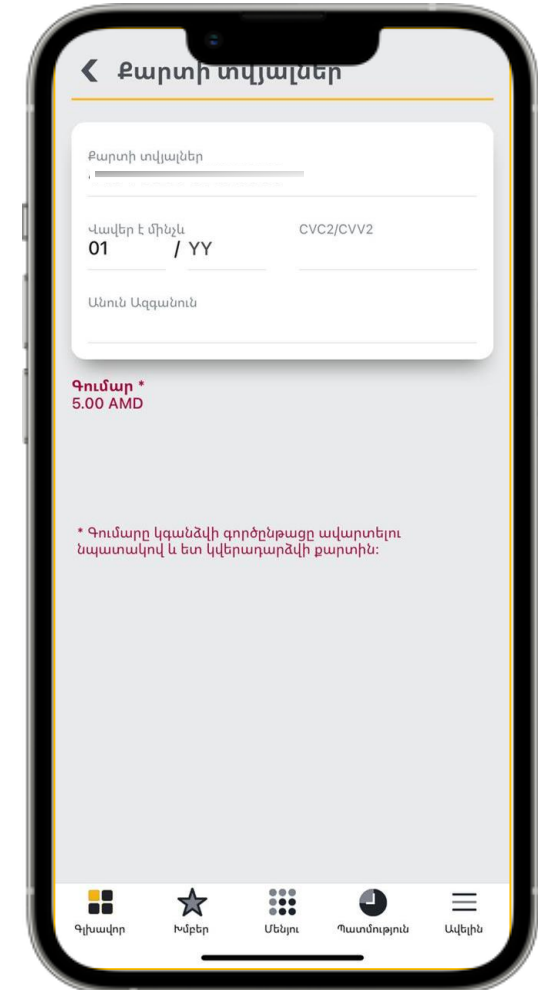
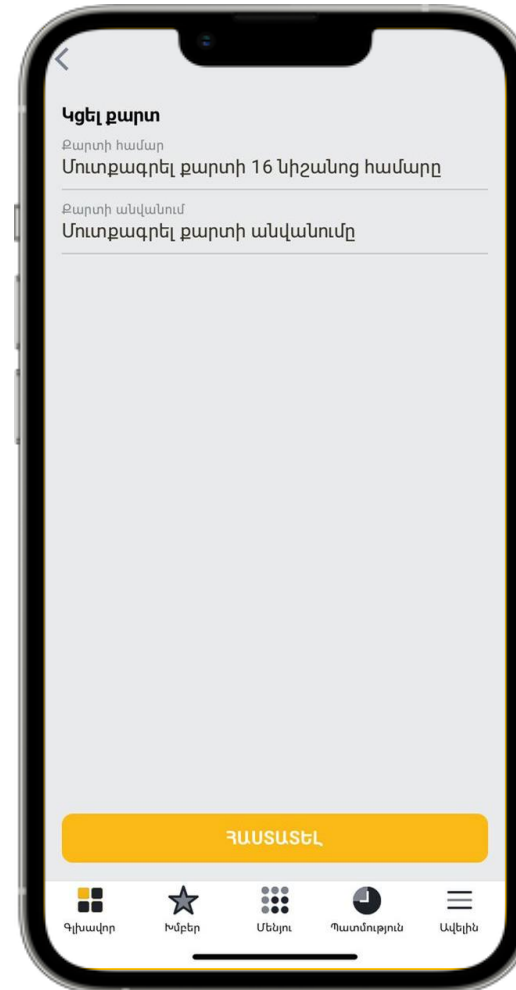
20.«Քարտերի կցում»

Քարտեր կցելու համար անհրաժեշտ է լրացնել.

- Կցվող քարտի 16 նիշանոց համարը
- Վավերականությունը
- CVC2/CVV2 կոդը
- Անուն/Ազգանունը

Անհրաժեշտ է իմանալ, որ.

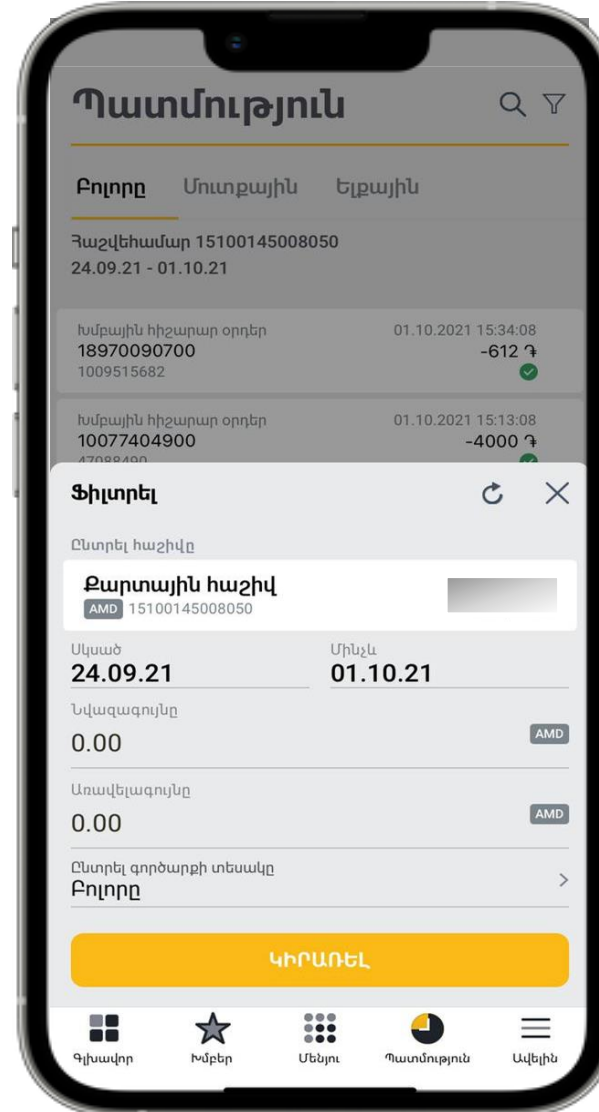
- Քարտը կցելու ընթացքում գանձվում է 5 դրամ: Գործընթացի ավարտից հետո հետ է վերադարձվում քարտին:
- Քարտերը հնարավոր է կցել 3D անվտանգության համակարգի ակտիվ լինելու դեպքում
- Կցված քարտերով հնարավոր է իրականացնել միայն կոմունալ վճարումներ



21.«Պատմություն»

Կարող եք տեսնել.

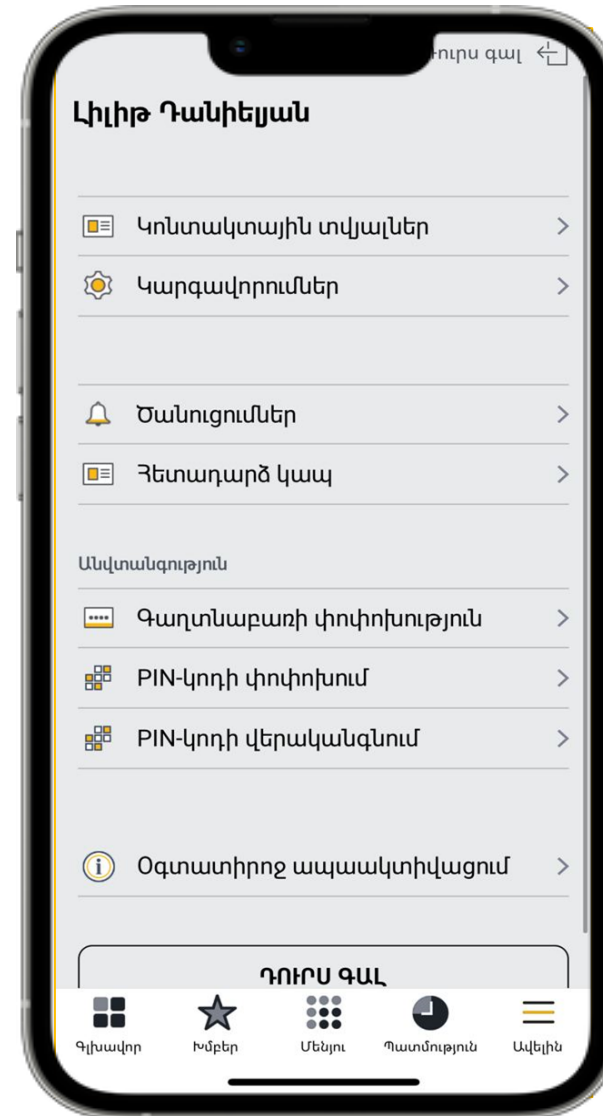
- Բոլոր մուտքային և ելքային գործարքների մանրամասները
- Ֆիլտրել գործարքներն ըստ ցանկացած ժամանակահատվածի, գործարքի տեսակի
- Տեսնել անդորագրերը



22.«Ավելին»

Այստեղ ներկայացված են հետևյալ ենթաբաժինները.

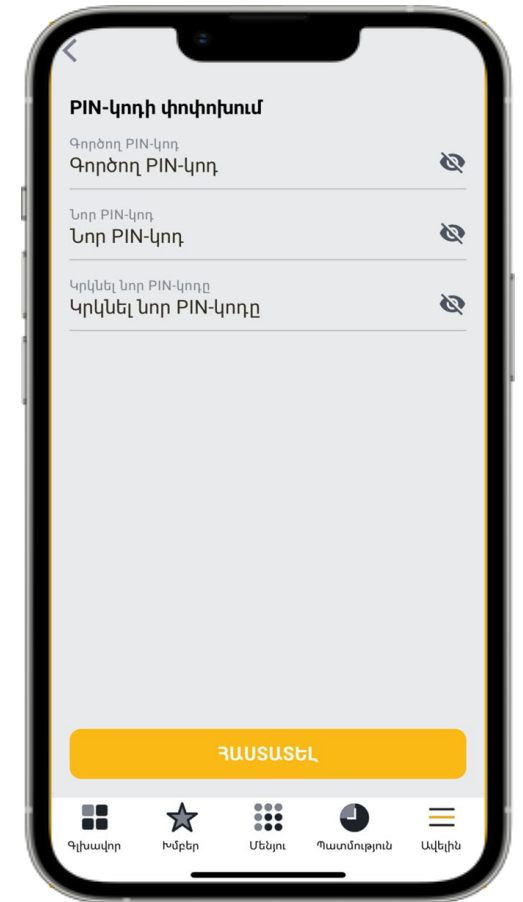
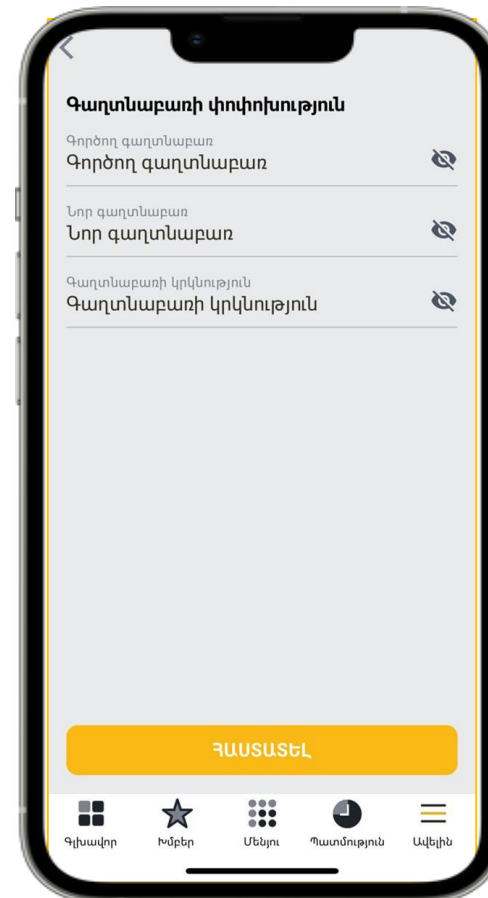
- կոնտակտային տվյալներ
- կարգավորումներ (որտեղ հնարավոր է կատարել լեզվի փոփոխություն, միացնել էլ. փոստով ծանուցումները, ակտիվացնել PIN-կոդը և SMS ծառայությունը)
- ծանուցումներ
- հետադարձ կապ
- փոխել գաղտնաբառը
- փոխել PIN-կոդը
- վերականգնել PIN-կոդը
- օգտատիրոջ ապաստիվացում



23.«Գաղտնաբառի փոփոխություն»

Գաղտնաբառը և/կամ PIN-կոդը փոխելու համար անհրաժեշտ է «Ավելին» բաժնում՝

- լրացնել «Գործող գաղտնաբառ»/«Գործող PIN-կոդ» դաշտը
- լրացնել «Նոր գաղտնաբառ»/«Նոր PIN-կոդ» դաշտը
- լրացնել «Գաղտնաբառի կրկնություն»/ «Կրկնել նոր PIN-կոդը» դաշտը
- սեղմել «Հաստատել» կոճակը:



«Կենսաթոշակային հաշիվ» բաժնում կարող եք տեսնել Ձեր անհատական կուտակային կենսաթոշակային Հաշվին առկա միջոցները

