

Neues im Juni: die Energiepreise für Strom erhöhen per 1.6. Energie Burgenland (13%), EVN (13,41%) und Wien Energie (14,10%).

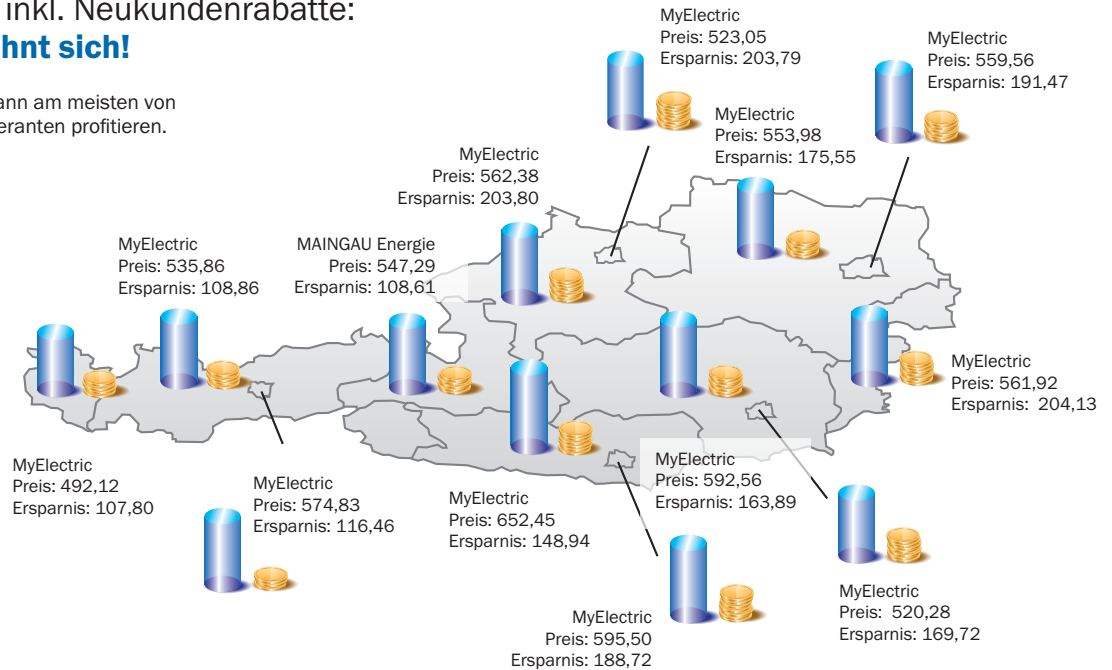
STROMPREISMONITOR

E-Control PREISMONITOR inkl. Neukundenrabatte: Regelmäßig wechseln lohnt sich!

Wer regelmäßig den Anbieter wechselt, kann am meisten von den einmaligen Wechselrabatten der Lieferanten profitieren.

In dieser Karte sehen Sie die Preise* des jeweils günstigsten Anbieters innerhalb der großen Netzgebiete inklusive den einmaligen Wechselrabatten sowie das Einsparpotenzial beim Wechsel vom jeweils am häufigsten genutzten Produkt des lokalen Anbieters. Berechnungsgrundlage ist ein österreichischer Durchschnittshaushalt mit einem Jahresverbrauch von 3.500 kWh. Verglichen werden alle am Markt frei erhältlichen Standardprodukte mit und ohne Preisgarantie, welche zeitanteilig und verbrauchverlaufs-unabhängig abgerechnet werden.

* Preis inkl. Netzentgelte und Steuern & Abgaben.



Neues im Juni: die Energiepreise für Gas erhöhen per 1.6. Energie Burgenland (5%), EVN (5%) und Wien Energie (3,94%).

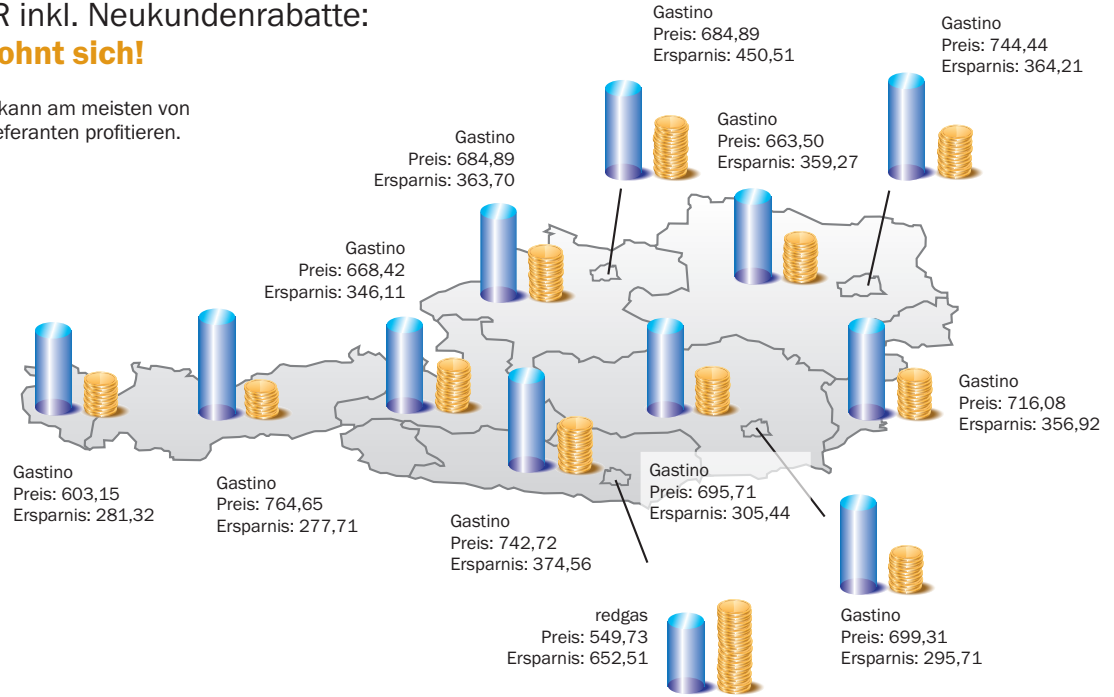
GASPREISMONITOR

E-Control PREISMONITOR inkl. Neukundenrabatte: Regelmäßig wechseln lohnt sich!

Wer regelmäßig den Anbieter wechselt, kann am meisten von den einmaligen Wechselrabatten der Lieferanten profitieren.

Wer regelmäßig den Anbieter wechselt, kann am meisten von den einmaligen Wechselrabatten der Lieferanten profitieren. In dieser Karte sehen Sie die Preise* des jeweils günstigsten Anbieters innerhalb der großen Netzgebiete inklusive den einmaligen Wechselrabatten sowie das Einsparpotenzial beim Wechsel vom jeweils am häufigsten genutzten Produkt des lokalen Anbieters. Berechnungsgrundlage ist ein österreichischer Durchschnittshaushalt mit einem Jahresverbrauch von 15.000 kWh. Verglichen werden alle am Markt frei erhältlichen Standardprodukte mit und ohne Preisgarantie, welche zeitanteilig und verbrauchverlaufsunabhängig abgerechnet werden.

* Preis inkl. Netzentgelte und Steuern & Abgaben.

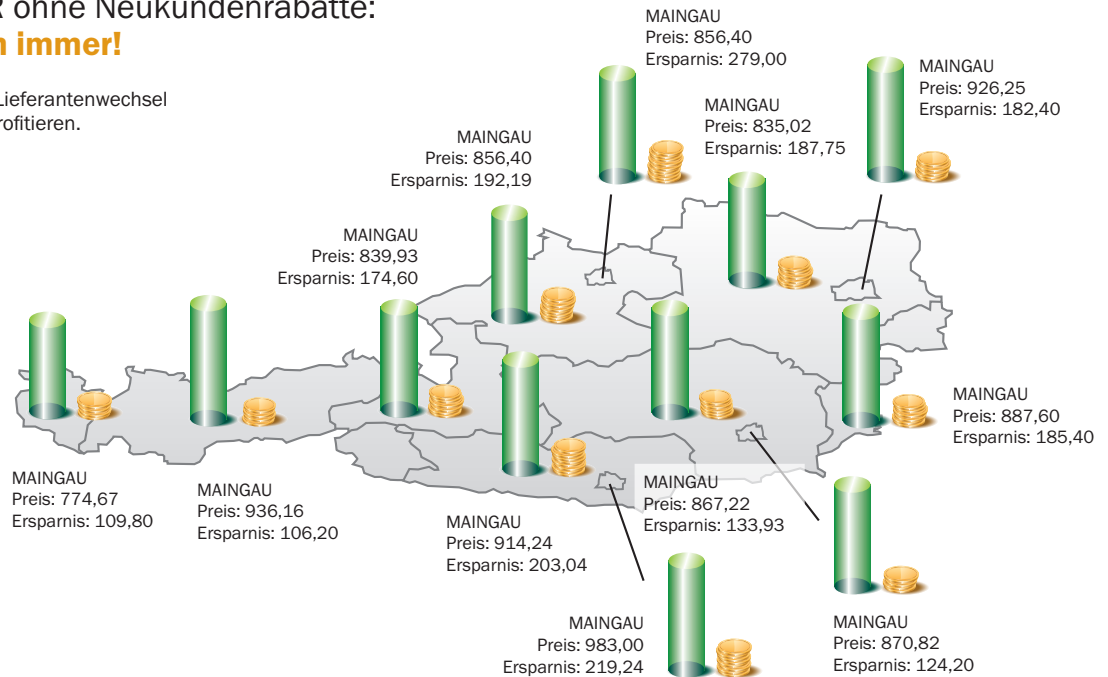


E-Control PREISMONITOR ohne Neukundenrabatte: Preisvergleich lohnt sich immer!

Wer sich gut informiert, kann bei einem Lieferantenwechsel dauerhaft von den Preisunterschieden profitieren.

In dieser Karte sehen Sie die Preise* des jeweils günstigsten Anbieters innerhalb der großen Netzgebiete **ohne Neukundenrabatte** sowie das Einsparpotenzial beim Wechsel vom jeweils am häufigsten genutzten Produkt des lokalen Anbieters. Berechnungsgrundlage ist ein österreichischer Durchschnittshaushalt mit einem Jahresverbrauch von 15.000 kWh. Verglichen werden alle am Markt frei erhältlichen Standardprodukte mit und ohne Preisgarantie, welche zeitanteilig und verbrauchverlaufsunabhängig abgerechnet werden.

* Preis inkl. Netzentgelte und Steuern & Abgaben.



Preise der lokalen Anbieter (Preis inkl. Netzentgelte und Steuern & Abgaben.)

VKW	€ 884,47	Energie Steiermark	€ 1.001,15	TIGAS	€ 1.042,36	Energie Burgenland	€ 1.073,00	LINZ GAS	€ 1.135,40
Energie Graz	€ 995,02	Salzburg AG	€ 1.014,53	Energie AG		Wien Energie	€ 1.108,65	Energie Klagenfurt	€ 1.202,24
		EVN	€ 1.022,77	Power Solutions	€ 1.048,59	KELAG	€ 1.117,28		