



Belastung durch Energieausgaben

Energiearmut in Österreich

IFES - Institut für empirische Sozialforschung GmbH
Teinfaltstraße 8
1010 Wien

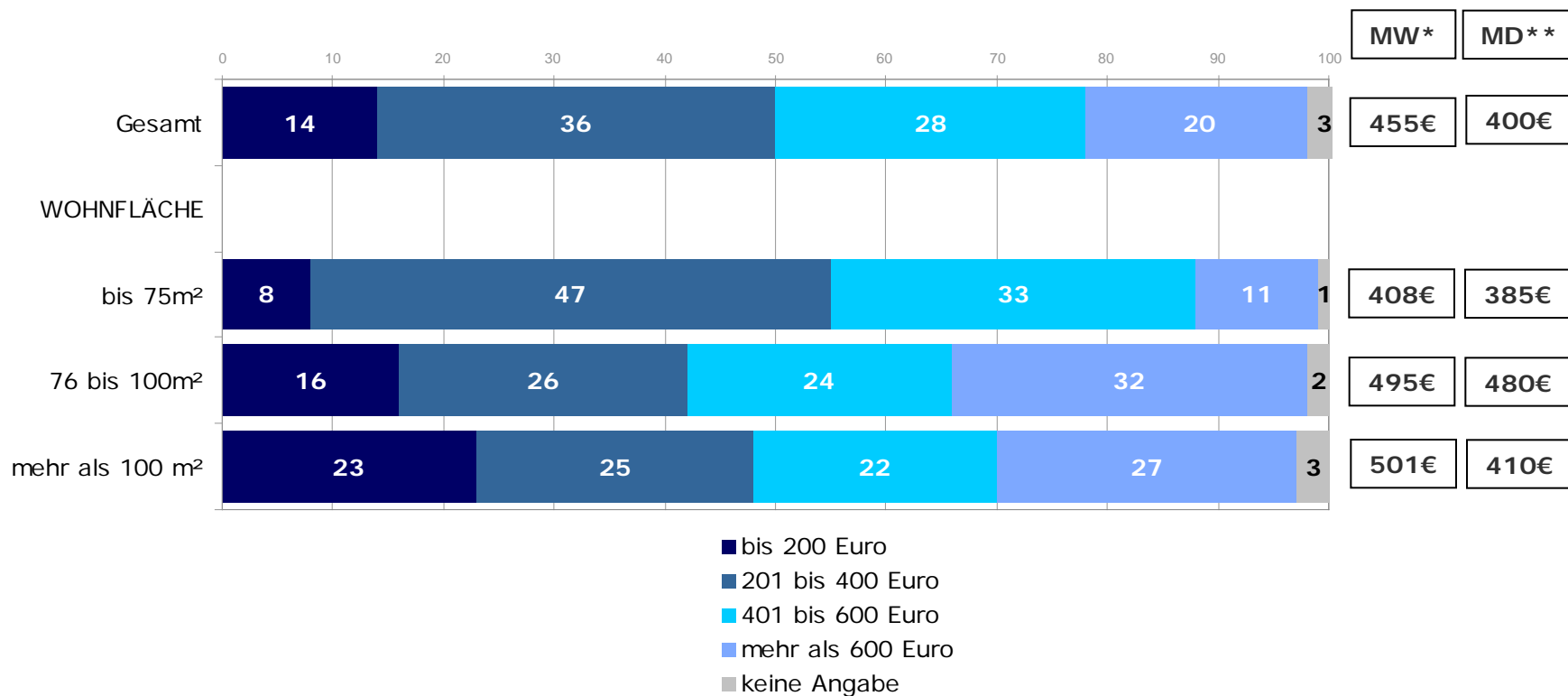
Daten zur Untersuchung

- Auftraggeber: Energie-Control Austria
- Themen der Studie: Energiegebrauch und –verbrauch
Leistungsfähigkeit von Energie
Zahlungsschwierigkeiten bei Energierechnungen
und deren Folgen
- Grundgesamtheit: Haushalte < Medianeinkommen, HH mit min. 4
Erwachsenen, HH mit 5 Personen oder mehr
- Stichprobenumfang: 931 Haushalte
- Methode: CAPI-Interviews
- Zielpersonenauswahl: Multistage Random Sampling, Screening
einkommenschwacher Haushalte zu Beginn der Befragung
- Zeitraum der Befragung: Juni 2013

Monatliche Wohnausgaben

F4 - Mieter: Welchen Betrag zahlt Ihr Haushalt insgesamt monatlich für die Wohnung / das Haus an die Hausverwaltung bzw. an den Hauseigentümer? [in Prozent]

F4 – Eigentümer: Welchen Betrag zahlt Ihr Haushalt insgesamt monatlich für den Wohnungs- bzw. Hausaufwand? [in Prozent]



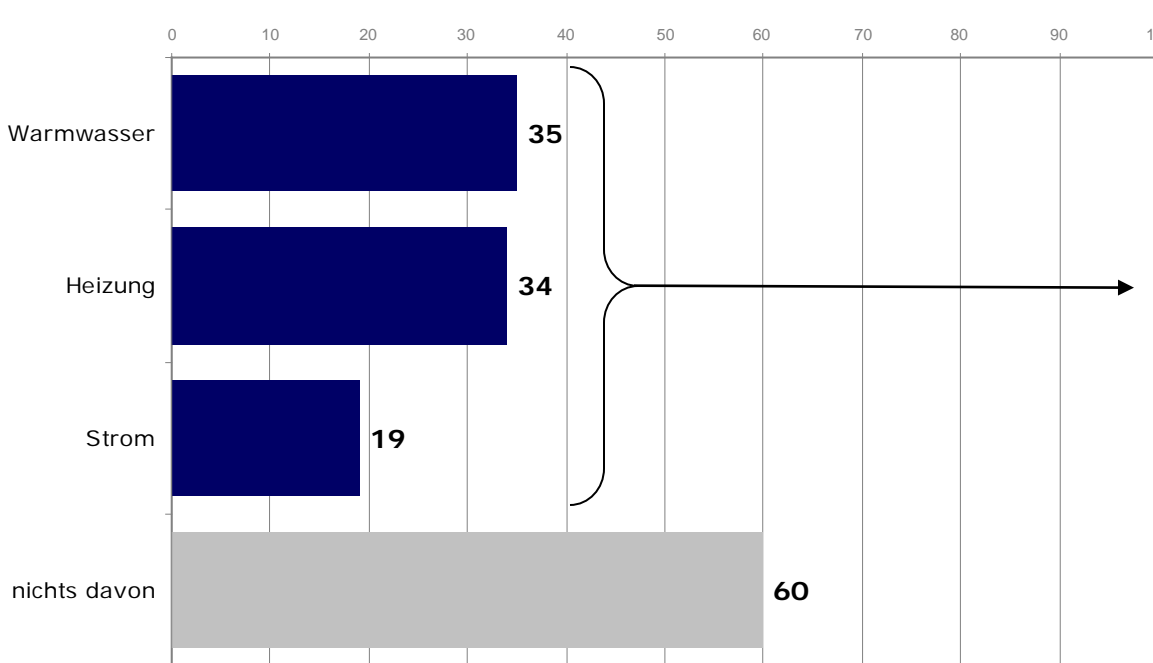
Basis: Gesamt: n=931; * Mittelwert ** Median

Monatliche Heiz-/Warmwasser-/Stromkosten

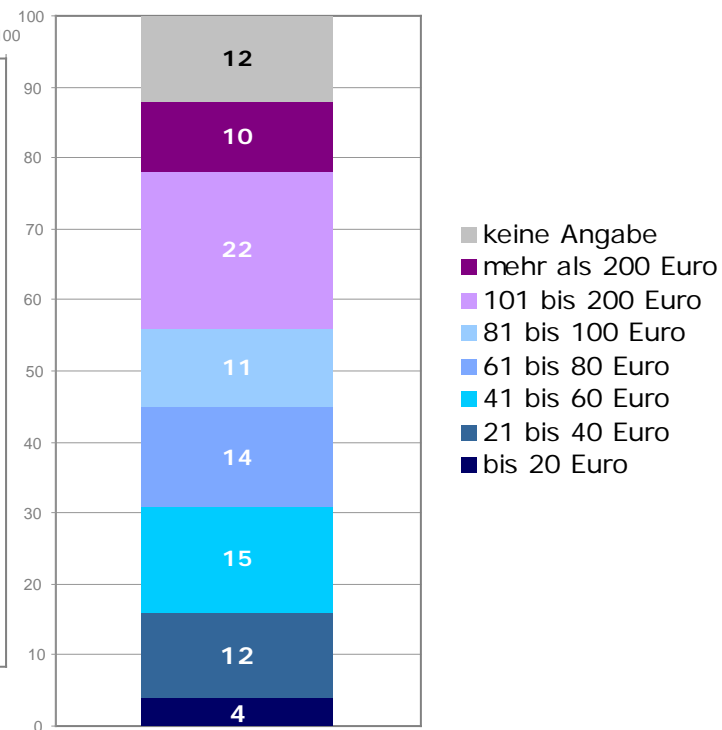
F5: Sind im notierten Betrag auch Kosten für ... enthalten? [Mehrfachnennung; in Prozent]

F6: Wie hoch ist INSGESAMT der Betrag für Heizung / Warmwasser / Strom, der im Wohnungsaufwand bzw. in den Betriebskosten enthalten ist? [in Prozent]

Energiekosten in BK bzw. Wohnungsaufwand inkludiert?



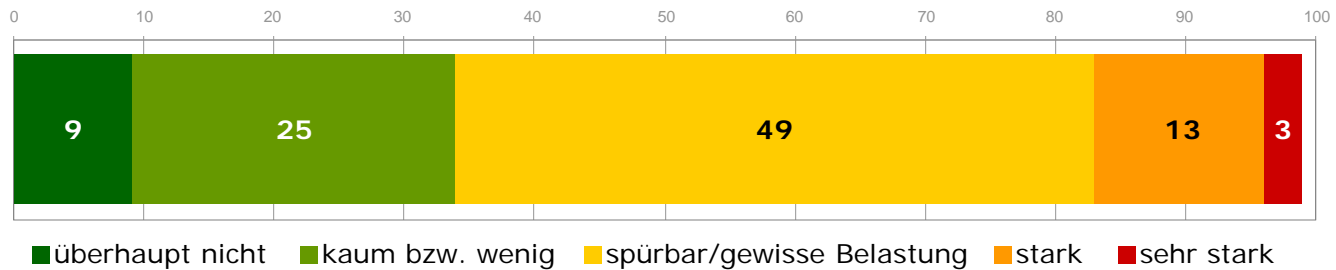
Höhe der Energiekosten



Basis: Gesamt: n=931; Heizung/Warmwasser/Strom im Wohnungsaufwand enthalten: n=377

Finanzielle Belastung durch Energiekosten

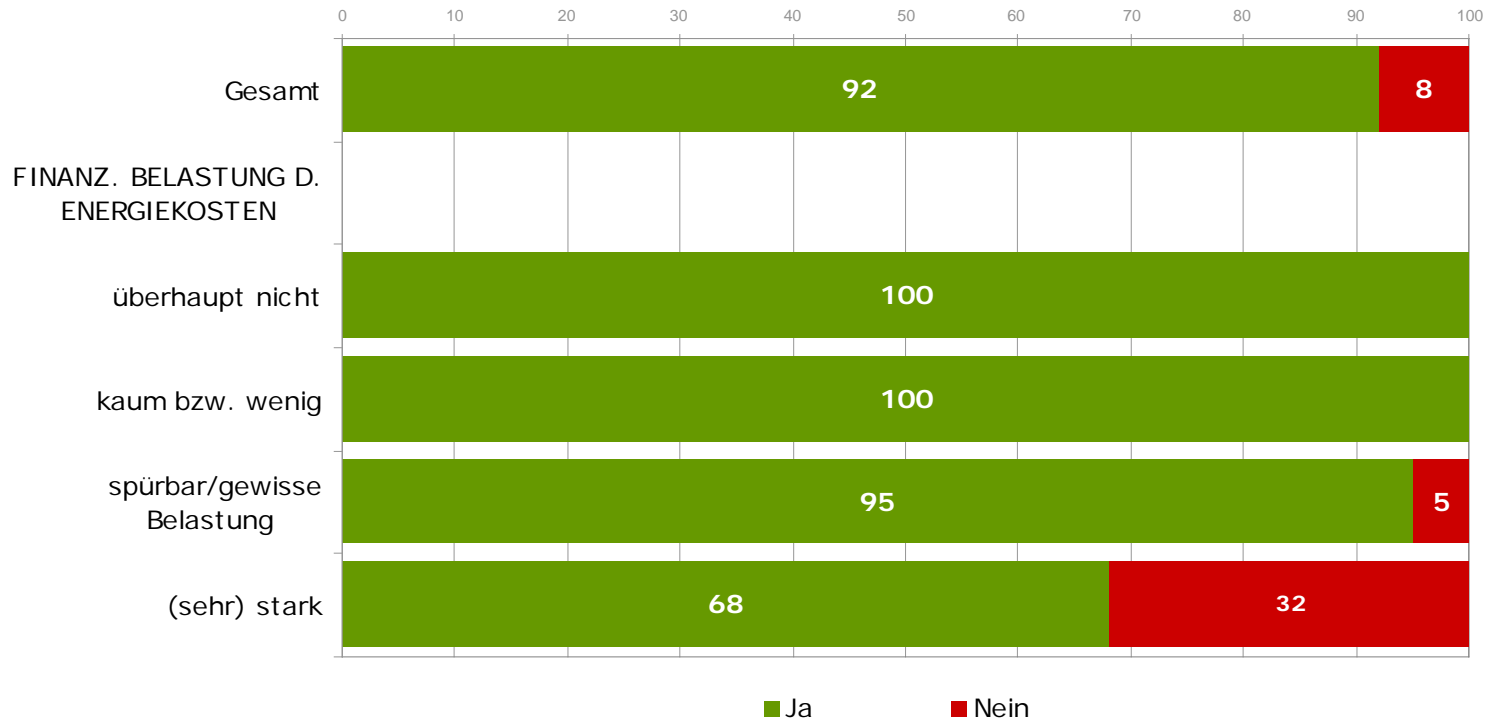
F22: Wie sehr stellen die Kosten für Strom, Heizung und Warmwasser eine finanzielle Belastung für Ihren Haushalt dar? [in Prozent]



Basis: Gesamt: n=931

Leistbares Heizen

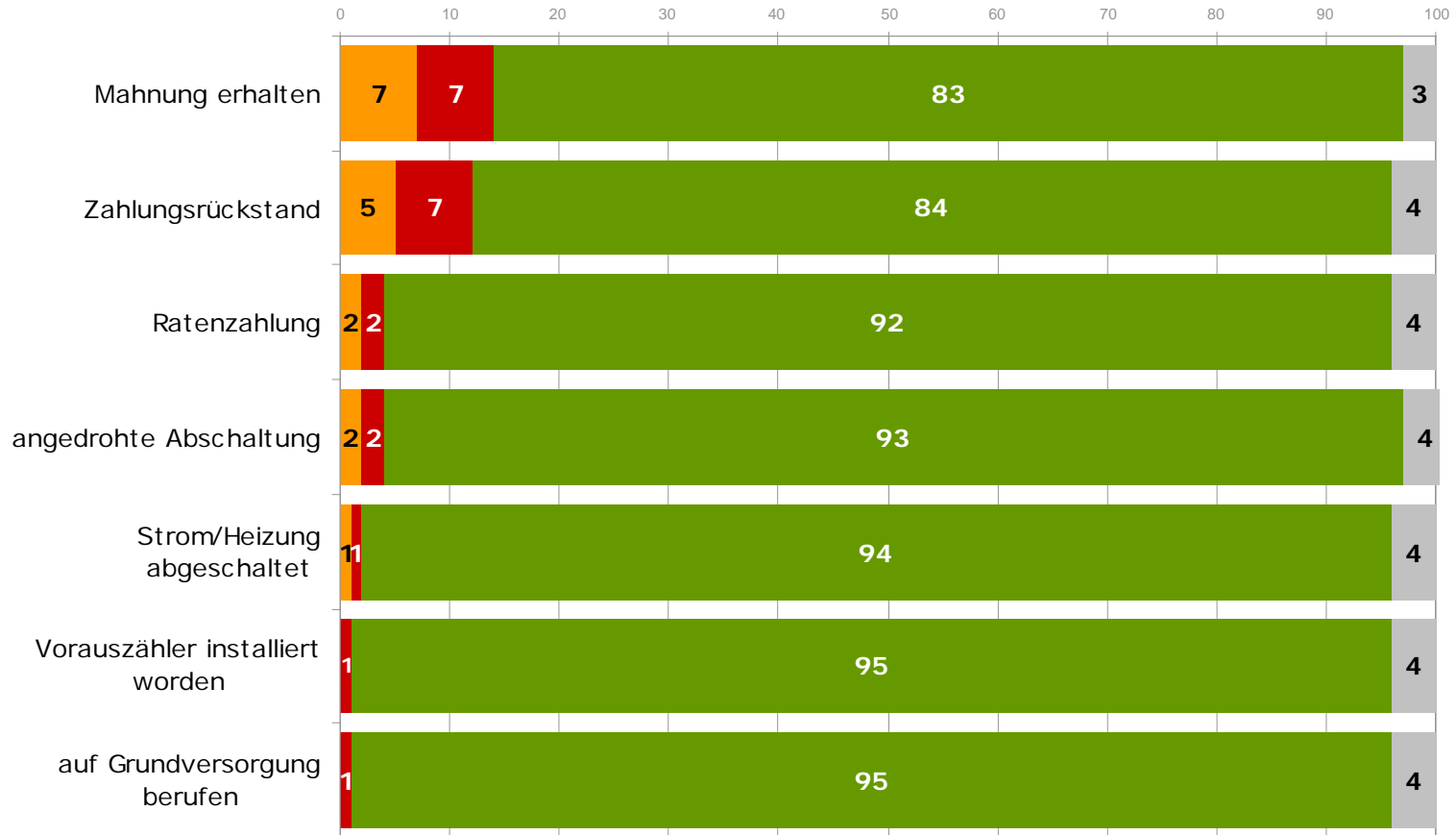
F20: Können Sie sich leisten, die gesamte Wohnung angemessen warm zu halten? [in Prozent]



Basis: Gesamt: n=931

Übersicht: Zahlungsschwierigkeiten

F19: Einige Haushalte haben aus verschiedenen Gründen Schwierigkeiten, ihre Rechnungen für Strom und Heizung regelmäßig zu bezahlen. Bitte teilen Sie uns mit Inwieweit die folgenden Dinge in den letzten 3 Jahren in Ihrem Haushalt aufgetreten sind? Nennen Sie mir bitte immer den Buchstaben, der zu Ihrer Antwort passt. [in Prozent]



Basis: Gesamt: n=931



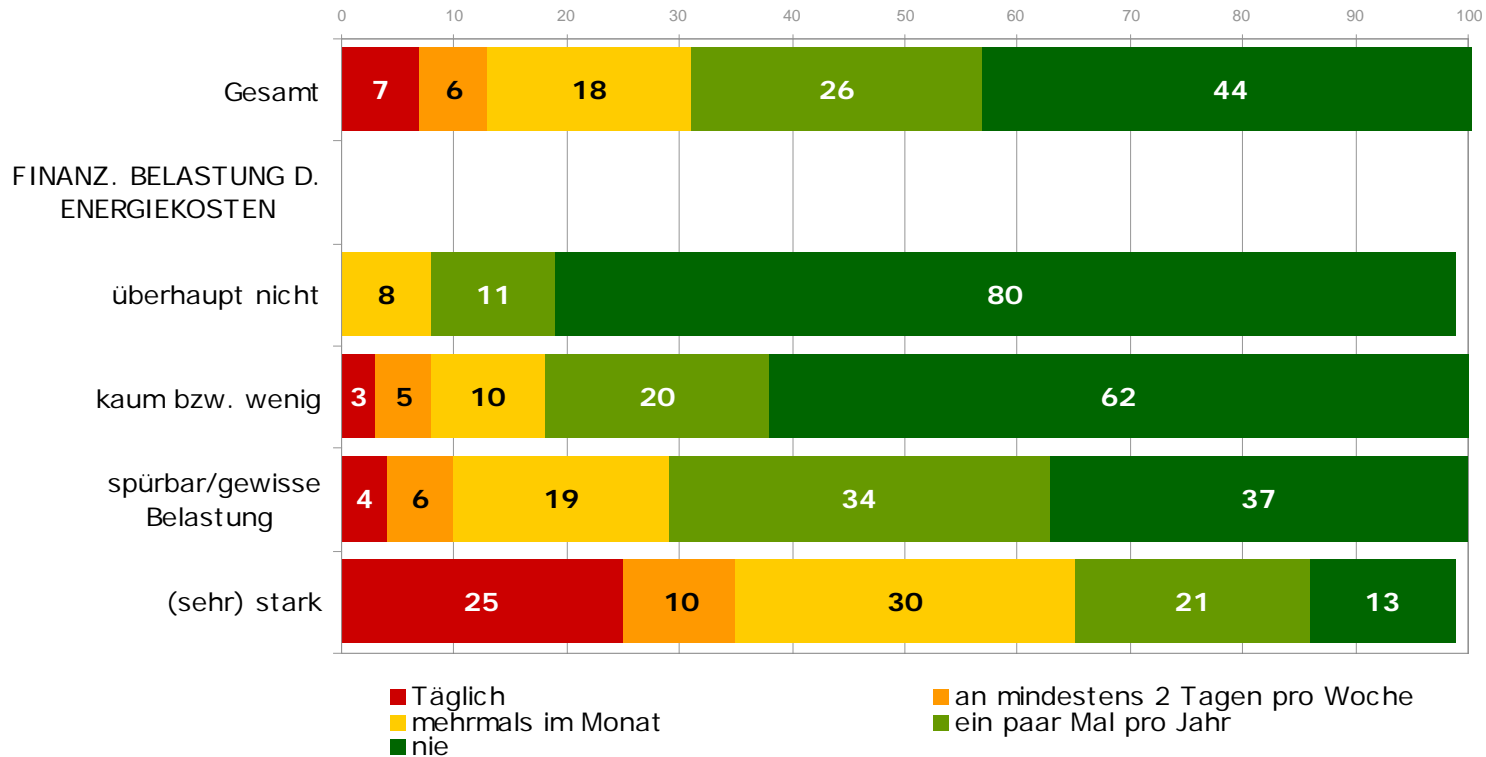
- ja, einmal
- ja, zweimal oder öfter
- nein
- weiß nicht/keine Angabe

Energiearmut



An Energiesparen gedacht wegen Geldproblemen

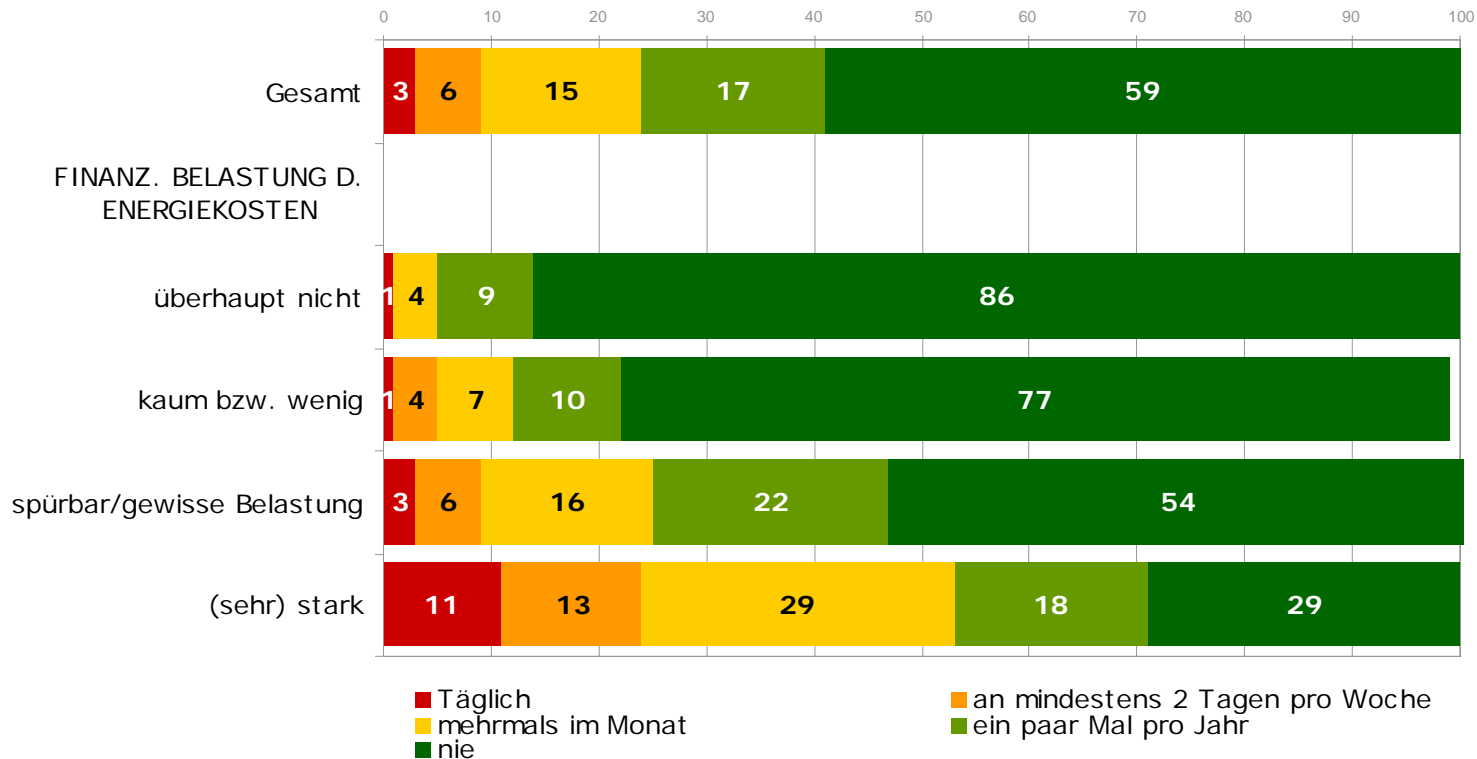
F23: Wie oft denken Sie daran, dass es für Ihren Haushalt besser wäre, weniger Strom zu verbrauchen, oder im Winter weniger zu heizen, weil Sie das Geld für andere Dinge dringender brauchen? [in Prozent]



Basis: Gesamt: n=931

Energieverbrauch senken wegen Geldproblemen

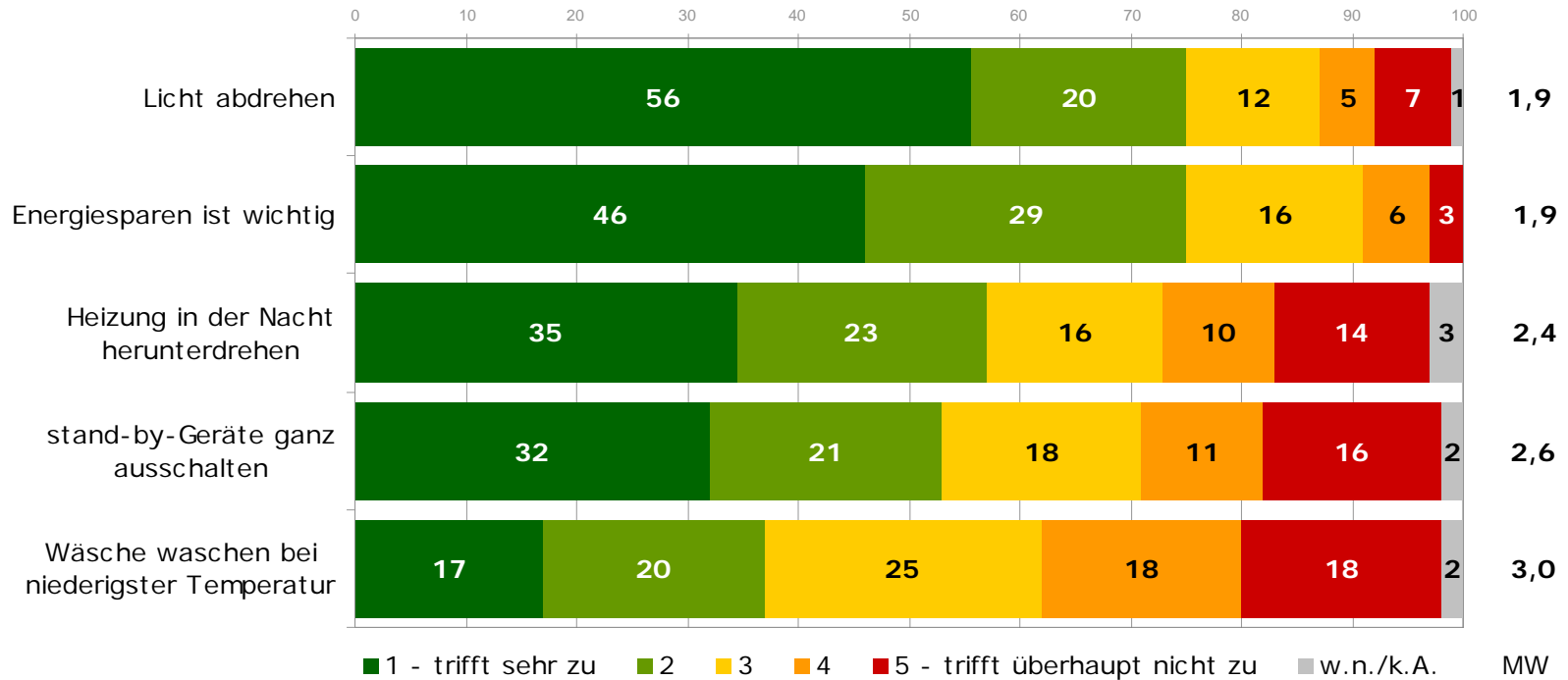
F24: Und wie oft haben Sie schon elektrische Geräte nicht verwendet, das Licht nicht eingeschaltet oder im Winter weniger geheizt, weil Sie das Geld für andere Dinge dringender gebraucht haben? [in Prozent]



Basis: Gesamt: n=931

Übersicht: energiesparendes Verhalten

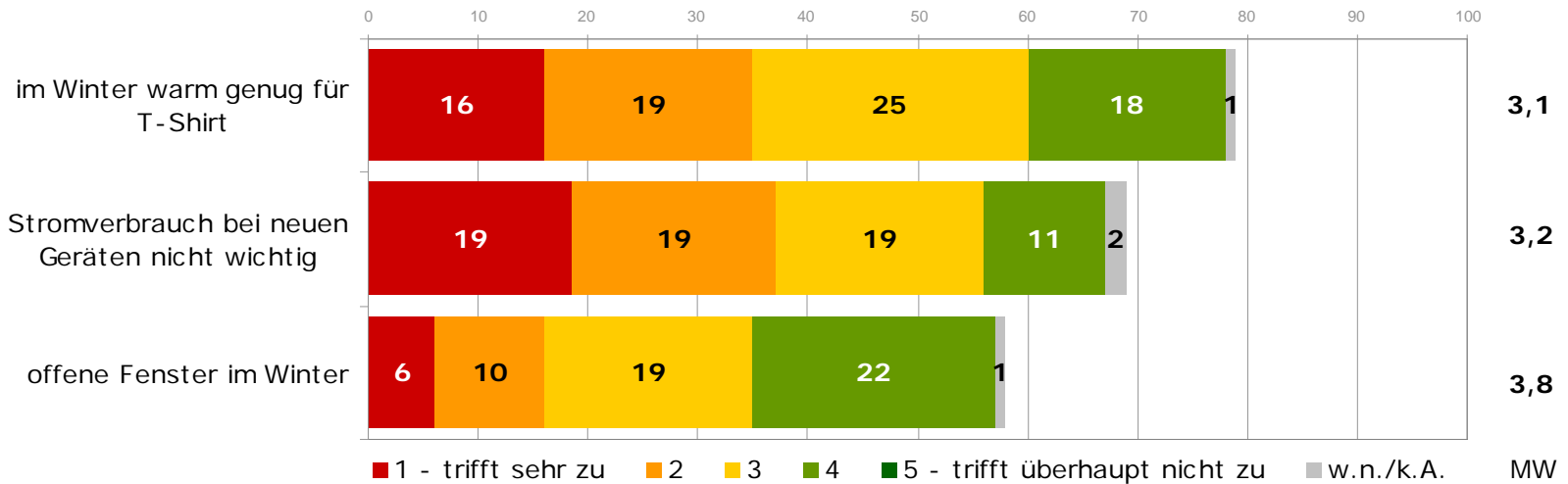
F26: Bitte sagen Sie uns, wie sehr die folgenden Aussagen für Ihren Haushalt zutreffen. Bitte verwenden Sie dazu eine Skala von 1 bis 5, wobei 1 bedeutet „trifft sehr zu“ und 5 bedeutet „trifft überhaupt nicht zu.“ [in Prozent]



Basis: Gesamt: n=931

Übersicht: energiebezogenes Verhalten

F26: Bitte sagen Sie uns, wie sehr die folgenden Aussagen für Ihren Haushalt zutreffen. Bitte verwenden Sie dazu eine Skala von 1 bis 5, wobei 1 bedeutet „trifft sehr zu“ und 5 bedeutet „trifft überhaupt nicht zu.“ [in Prozent]



Basis: Gesamt: n=931