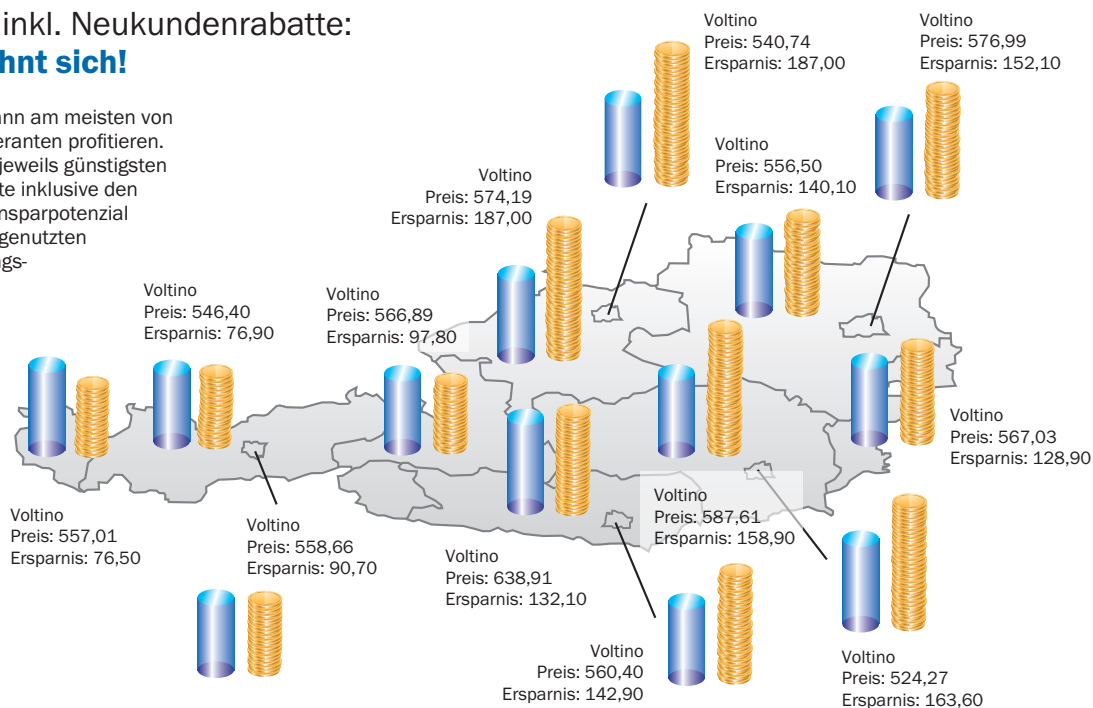


## STROMPREISMONITOR

### E-Control PREISMONITOR inkl. Neukundenrabatte: Regelmäßig wechseln lohnt sich!

Wer regelmäßig den Anbieter wechselt, kann am meisten von den einmaligen Wechselrabatten der Lieferanten profitieren. In dieser Karte sehen Sie die Preise\* des jeweils günstigsten Anbieters innerhalb der großen Netzgebiete inklusive den einmaligen Wechselrabatten sowie das Einsparpotenzial beim Wechsel vom jeweils am häufigsten genutzten Produkt des lokalen Anbieters. Berechnungsgrundlage ist ein österreichischer Durchschnittshaushalt mit einem Jahresverbrauch von 3.500 kWh.

\* Preis inkl. Netzentgelten und Steuern & Abgaben.

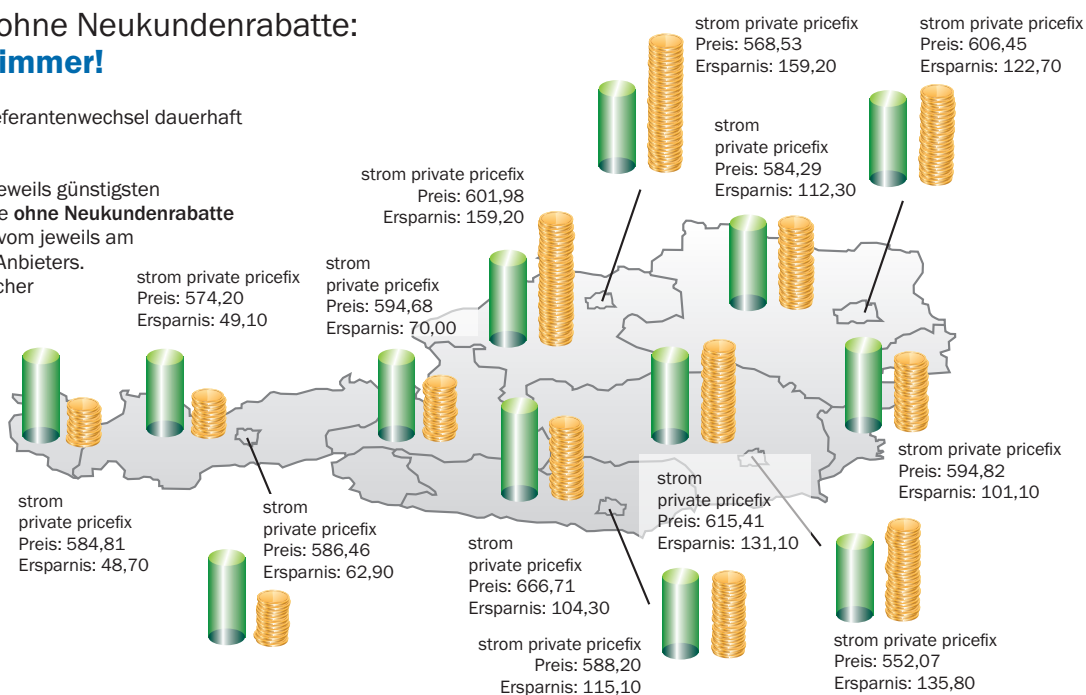


### E-Control PREISMONITOR ohne Neukundenrabatte: Preisvergleich lohnt sich immer!

Wer sich gut informiert, kann bei einem Lieferantenwechsel dauerhaft von den Preisunterschieden profitieren.

In dieser Karte sehen Sie die Preise\* des jeweils günstigsten Anbieters innerhalb der großen Netzgebiete **ohne Neukundenrabatte** sowie das Einsparpotenzial beim Wechsel vom jeweils am häufigsten genutzten Produkt des lokalen Anbieters. Berechnungsgrundlage ist ein österreichischer Durchschnittshaushalt mit einem Jahresverbrauch von 3.500 kWh.

\* Preis inkl. Netzentgelten und Steuern & Abgaben.



### Preise der lokalen Anbieter (Preis inkl. Netzentgelten und Steuern & Abgaben.)

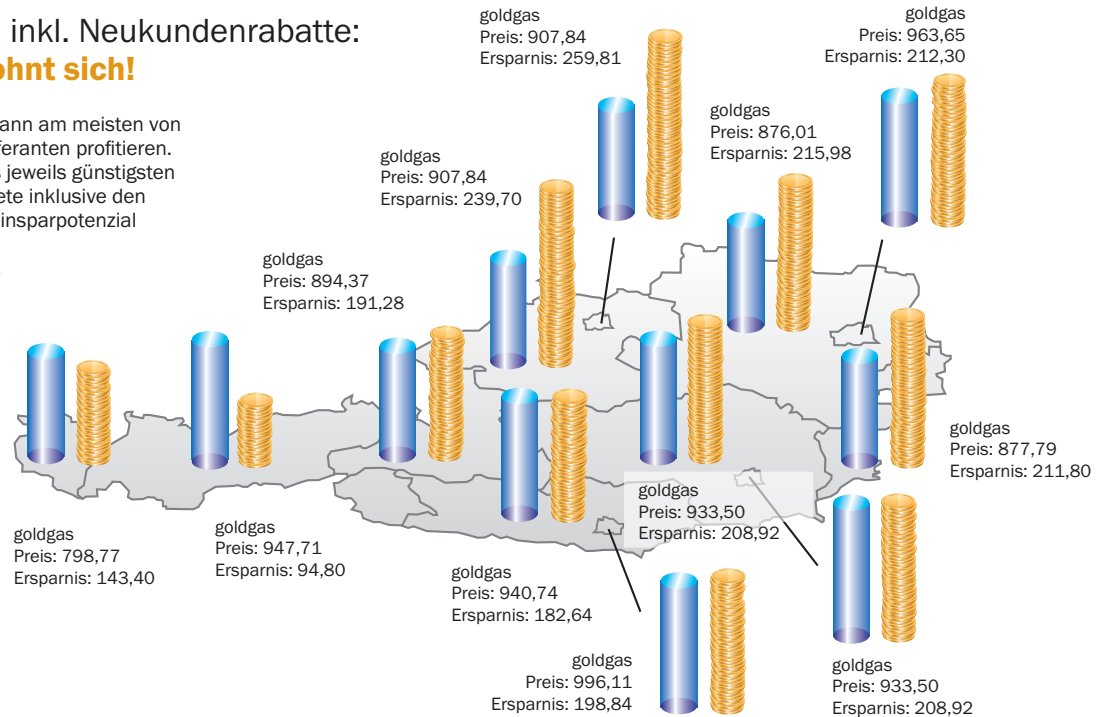
Tiwag	€ 623,33	Salzburg AG	€ 664,71	EVN	€ 696,62	Wien Energie	€ 729,12	Energie AG	€ 761,16
VKW	€ 633,48	Energie Graz	€ 687,91	Energie Klagenfurt	€ 703,34	Stewag-Steg	€ 746,51	Kelag	€ 771,04
IKB	€ 649,40	Energie Burgenland	€ 695,92	Linz Strom	€ 727,71				

## GASPREISMONITOR

### E-Control PREISMONITOR inkl. Neukundenrabatte: Regelmäßig wechseln lohnt sich!

Wer regelmäßig den Anbieter wechselt, kann am meisten von den einmaligen Wechselrabatten der Lieferanten profitieren. In dieser Karte sehen Sie die Preise\* des jeweils günstigsten Anbieters innerhalb der großen Netzgebiete inklusive den einmaligen Wechselrabatten sowie das Einsparpotenzial beim Wechsel vom jeweils am häufigsten genutzten Produkt des lokalen Anbieters. Berechnungsgrundlage ist ein österreichischer Durchschnittshaushalt mit einem Jahresverbrauch von 15.000 kWh.

\* Preis inkl. Netzentgelten und Steuern & Abgaben.

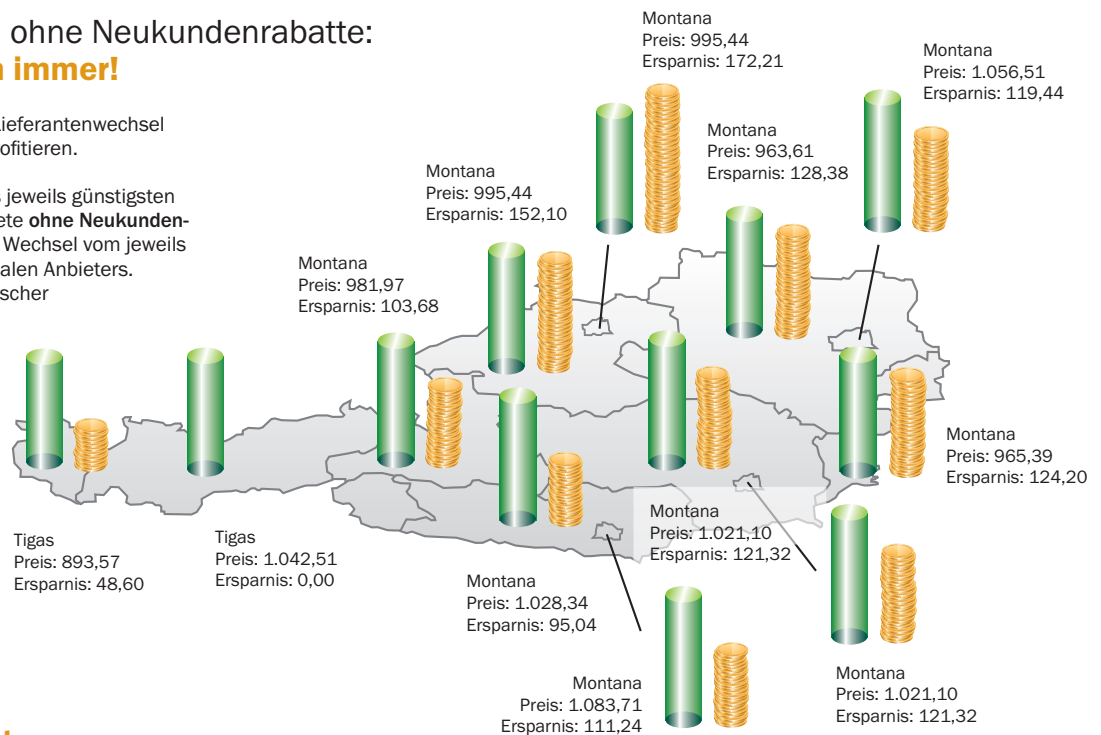


### E-Control PREISMONITOR ohne Neukundenrabatte: Preisvergleich lohnt sich immer!

Wer sich gut informiert, kann bei einem Lieferantenwechsel dauerhaft von den Preisunterschieden profitieren.

In dieser Karte sehen Sie die Preise\* des jeweils günstigsten Anbieters innerhalb der großen Netzgebiete **ohne Neukundenrabatte** sowie das Einsparpotenzial beim Wechsel vom jeweils am häufigsten genutzten Produkt des lokalen Anbieters. Berechnungsgrundlage ist ein österreichischer Durchschnittshaushalt mit einem Jahresverbrauch von 15.000 kWh.

\* Preis inkl. Netzentgelten und Steuern & Abgaben.



### Preise der lokalen Anbieter (Preis inkl. Netzentgelten und Steuern & Abgaben.)

VKW	€ 942,17	Energie Burgenland	€ 1.089,59	Energie Graz	€ 1.142,42	Steir. Gas Wärme	€ 1.142,42	Wien Energie	€ 1.175,95
TIGAS	€ 1.042,51	EVN	€ 1.091,99	OÖ Gas Wärme	€ 1.147,54	Linz Gas	€ 1.167,65	Energie Klagenfurt	€ 1.194,95
Salzburg AG	€ 1.085,65	KELAG	€ 1.123,38						

Richten Sie mit dem Watchdog Ihren persönlichen Preismonitor unter [www.e-control.at](http://www.e-control.at) ein.

Energie-Control Austria, Rudolfsplatz 13a, 1010 Wien, [www.e-control.at](http://www.e-control.at), Energie-Hotline: 0810 10 25 54 (zum Tarif von 0,044 Euro/Minute)