


 letzte offene Grenze
seit 1 Jahr geschlossen

Ausblick 
Schwierig
↳ 70% - Öffnung
↳ Engpässe meiden

↑ unfair?!
HOHE
Redispatch-
Kosten

Gemeinsame
Gebotszone
getrennt 

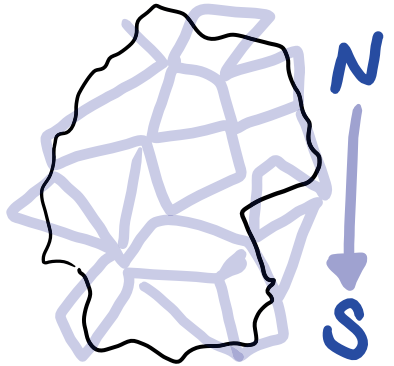
 **PREISDIFFERENZEN**
folgen der Erwartung

- ANDREAS EIGENBAUER -

RÜCKBLICK

ein Jahr Preiszone


2 verschiedene
Preiskurven



NETZ AUSBAU
in Deutschland

ÖSTERREICH
im Schnitt
im **besseren**
Drittel 

 nächste
Schritte
neu bewerten



Einschwingung
noch im Gange
↳ Erwartet in 12-24 Monaten

NETZAUSSBAU
statt kleine Preiszonen

 kein Level playing field

Preiszonentrennung
seit 1 Jahr

Prognosen schwierig ??


Engpassmanagement sollte geringer werden

ABER steigt wahrsch.

Spotmarkt
mehr Aufmerksamkeit
Solarenergie kein Einfluss?!
überraschend

Intraday Handel
funktioniert in D
weniger in Ö

Joint Allocation Office
Transport Ö <> D

EUPHEMIA
Transparenz & Performance Monitoring

- PAUL KALUZA -
GROSSHANDELSMARKT
Änderungen & Auswirkungen

Ö / D Inverse Saisonalität versträrkt

LIQUIDITÄT damals höher
senkt Kosten des Handels
DE:AT 15:1
nach Anpassung der Größe!!

TRENNUNGS GESCHICHTE

Ursprung bei
Beschwerde aus Polen

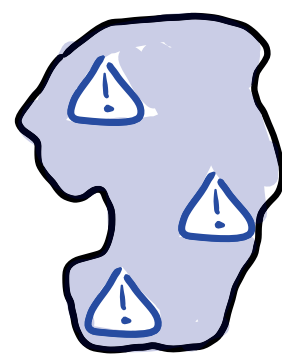
wirkt sich auf
andere Grenzen aus

Entscheidung
Preiszonentrennung



auch Gas- & CO₂
Kosten gestiegen

- RENE STADLER - ERFAHRUNGEN eines Industrieunternehmens




Engpässe
eher innerhalb
Deutschlands

MUNDI




achten
auf globalen
Fußabdruck

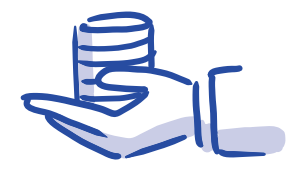
Verpackungs-
& Papier Hersteller




WÜNSCHE



mehr Transparenz



CO₂-Preis
Kompensation




Nachverhandlungen



Futurepreise
sowohl wenig Angebote wie Nachfrage

kleine Länder
Probleme mit Liquidität



Deutschland
=> mehr Import =>
=> nicht mehr großer Lieferant Europas



wer sitzt hinter Zähler?

GEWERBE

=> Energiepreise mehr gestiegen als bei Haushalten

- JOHANNES MAYER -


AUSWIRKUNGEN auf die Endkunden

DATEN MELDEN bitte



INDUSTRIE

=> insges. gestiegen
=> knapp kalkuliert



HAUSHALTE

=> Steuern & Abgaben gesunken
=> Netzkosten konstant
=> Energiekosten gestiegen

Unternehmen
Preissteigerungen halbwegs aufgefangen




Einsparpotential
gesunken

vorab?

abwarten?

UMFRAGE

Nov 2018



Großteil von Energieintensive Industrie



gestiegene Kosten spürbar

Maßnahmen der Unternehmen

Energieeffizienz Strom selbst

Einkauf optimieren

auslagern nachverhandeln

ENTWARNUNG

noch nicht in Sicht
Ö teurer als D



CO₂-KOSTEN-KOMPENSATION

=> in Ö noch nicht möglich

Wettbewerbsnachteil verbessern

- SONJA STARNBERGER -

WIRTSCHAFTLICHE EFFEKTE

nur wenig Handel direkt an Börse

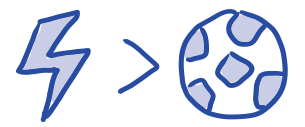


eher börsenähnlich

der Strompreiszonenentrennung

WETTBEWERBSFAKTOR

Ö im Mittelfeld



Ö bei Energiethemen geg. D besser gestellt als Fußball



Fallbeispiel I

Netzentgelte & Stromsteuer

Fallbeispiel II

KWK-Förderkosten & Stromsteuer

Ö im Vorteil, aber viele Nachteile für energieintensive Unternehmen

Kompensation

• Marktintegration

Netzausbau

• Erneuerungen Bürokratie

etc.

CLEAN ENERGY PACKAGE



Revolution or Evolution

Integrating the IEM
fair price

Bidding Zone Configuration




Review should be carried out

KEEP or CHANGE

Day Ahead Electricity Market Coupling

SUCCESS

Benefit 1 Billion



WAS IST ERREICHT WORDEN? & was ist die Zukunft?

- ALBERTO POTOTSCHNIG -

beyond 10-15 € difference at borders

building infrastructure not efficient

why so little capacity available?



non-discrimination criteria not met!

Capacity Calculation



TSO should not limit capacity

MACZT

should reach 70%
still below


CEER
Plattform für
Abstimmung



ACER
Behördliche
Entscheidungen



Mindestkapazität



nicht eingehalten:
1. Actionplan
2. Derogation

Vorarbeiten
sind am Laufen



Publikationen
Sektor-
übergreifend
&
Konsumenten-
themen



- WOLFGANG URBANTSCHITSCH -
DIE ROLLE VON CEER


bei der Marktintegration
und dem Clean Energy Package

CEP
für KonsumentInnen

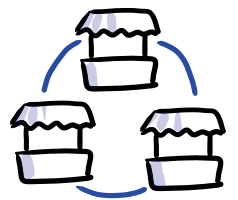


Transparenz
Preiserhöhung
voll begründen
nicht nur Preiszonen
als Grund nennen

Dialog mit
Stakeholder



Märkte
integrieren

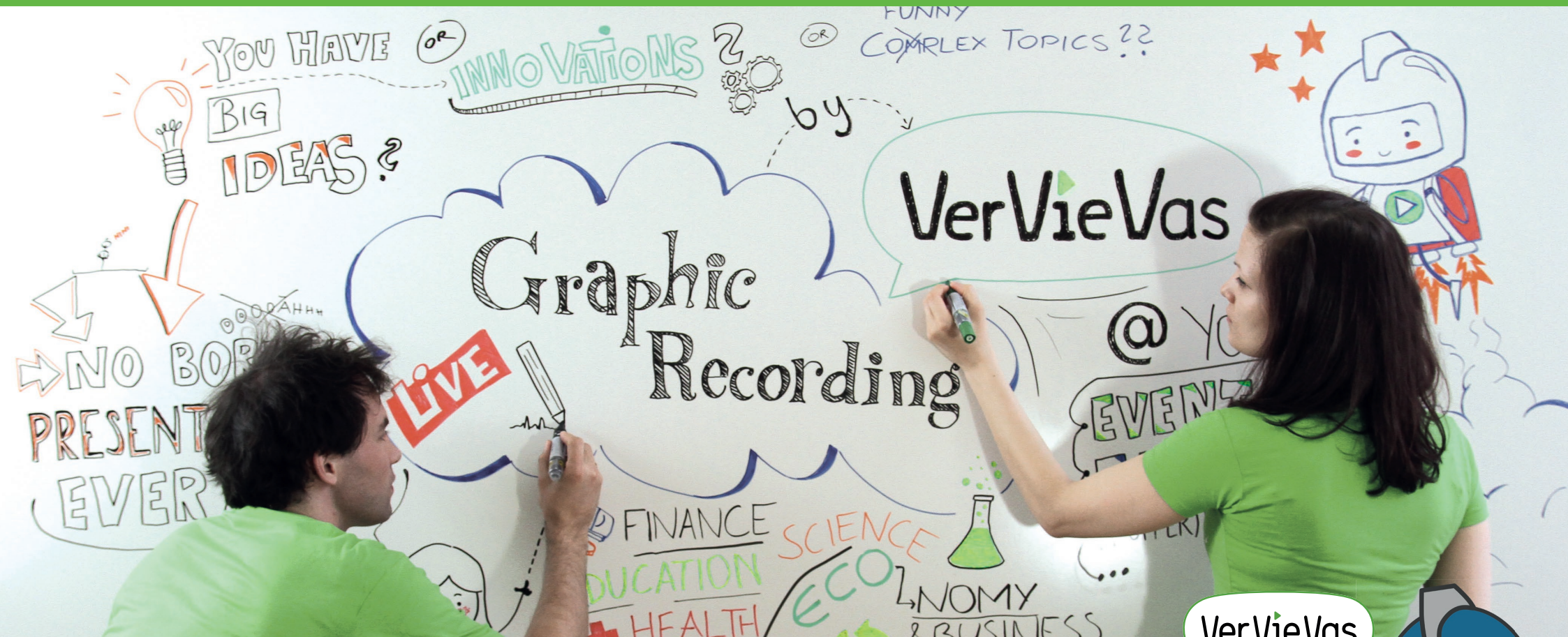


Wettbewerbsorientierte
Maßnahmen



auf dem Weg zu
Clean Energy Ziele





Ihr Kontakt für Graphic Recording und Erklärvideos:

Marie Grubelnig

marie.grubelnig@vervievass.net

+ 43 660 817 34 84

VerVieVas

VerVieVas
Graphic Recordings

