

BERICHT

1. April 2021 – 30. Juni 2021

Preistransparenzdatenbank der E – Control Spritpreisrechner

Quartalsbericht Q2/2021

Gem. § 3 Preistransparenzverordnung Treibstoffpreise 2011

INHALT

| | |
|---|----|
| 1. Zusammenfassung der Auswertungen..... | 2 |
| 2. Allgemeines | 6 |
| 3. Gesetzliche Grundlage..... | 6 |
| 4. Zeitraum der Auswertung..... | 7 |
| 5. Datenauswertungen | 7 |
| 5.1. Kennzahlen..... | 7 |
| 5.2. Aufgliederung | 8 |
| 5.3. Ergebnisse..... | 8 |
| 5.4. Erläuterungen und Anmerkungen zu den Ergebnissen | 9 |
| ANLAGE zum Bericht Spritpreisrechner 01.04.2021 – 30.06.2021..... | 10 |



1. Zusammenfassung der Auswertungen

Zwischen 1. Oktober 2011 und 30. Juni 2021 gab es gut 40 Mio. Besuche auf der Seite www.spritpreisrechner.at. Dies inkludierte vom 27. Oktober 2011 bis 4. Juni 2018 auch die mobile Version unter mobile.spritpreisrechner.at. Seit 6. Juni 2018 gibt es für die mobile Darstellung keine eigene Webapplikation mehr. Seit 6. Juni 2018 ebenfalls in den Besuchszahlen inkludiert sind Abfragen, die über die Schnittstelle (API) über Angebote von Dritten (z.B. Apps) erfolgen.

| Zeitraum | Besuche | Veränderungen | Summe |
|------------------|---------|---------------|-------------------|
| Jahr 2011 | | | 2.038.363 |
| Jahr 2012 | | | 6.103.020 |
| Jahr 2013 | | | 5.335.014 |
| Jahr 2014 | | | 5.019.094 |
| Jahr 2015 | | | 5.066.284 |
| Jahr 2016 | | | 4.062.821 |
| Jahr 2017 | | | 3.439.097 |
| Jahr 2018 | | | 3.017.351 |
| Jahr 2019 | | | 2.585.284 |
| Q1 / 2020 | 683.388 | 31% | |
| Q2 / 2020 | 587.271 | -14% | |
| Q3 / 2020 | 507.742 | -14% | |
| Q4 / 2020 | 472.864 | -7% | |
| Jahr 2020 | | | 2.251.265 |
| Q1 / 2021 | 505.727 | 7% | |
| Q2 / 2021 | 620.861 | 23% | |
| Jahr 2021 | | | 1.126.588 |
| Gesamt | | | 40.044.182 |

Tabelle 1 Spritpreisrechner – Besuchszahlen seit Livegang 2011

Die Besuchszahlen wiesen über das Quartal hinweg eine durchgängig steigende Tendenz auf. Damit liegen sie rund 23% über jenen des Vorquartals und auch bereits wieder 6% über jenen des Vergleichs quartals des Vorjahres, wobei jenes natürlich bereits zur Hälfte von der Corona bedingten Reduzierung der Mobilität gekennzeichnet war. (s. Abbildung 1)

Entwicklung der Besucheranzahl

Die Besuche erfolgen über die responsive Website-Applikation unter www.spritpreisrechner.at

Des Weiteren erfolgt eine Vielzahl von Spritpreisrechner-Abfragen von privaten Websites und v.a. Smartphone Apps über die Schnittstelle (API) der Website www.spritpreisrechner.at ohne deren Frontend aufzurufen. Nachfolgend werden diese Aufrufe als API-Besuche bezeichnet.

Zusätzlich werden die Preisinformationen aus der Preistransparenzdatenbank über die Internetangebote der Automobilklubs ÖAMTC und ARBÖ von Verbrauchern abgerufen. Als Besuch (Page View) zählt das Aufrufen und Schließen der Webseite, d.h. ein Besuch kann eine oder mehrere Abfragen beinhalten.

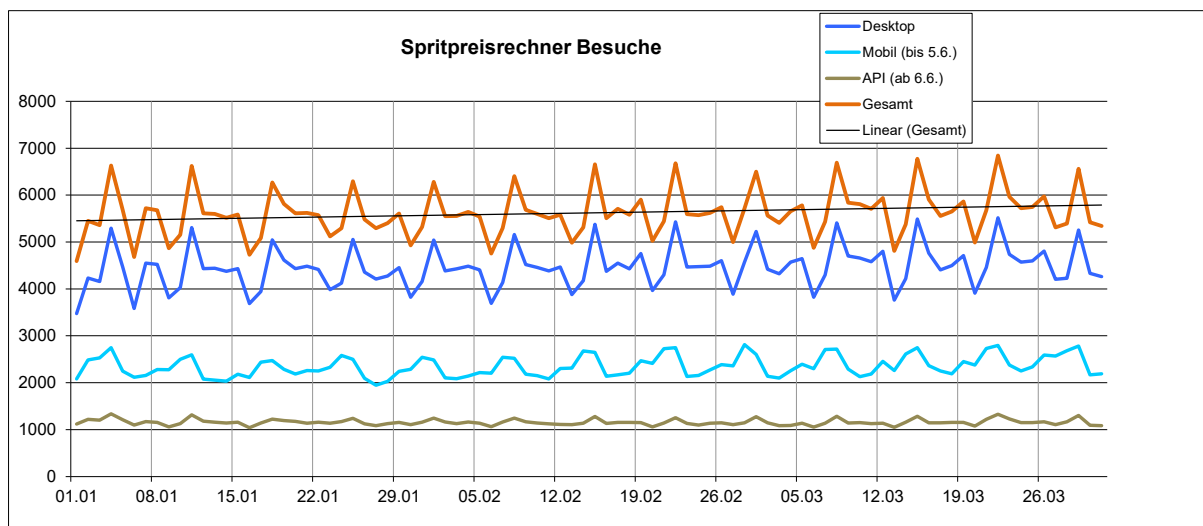


Abbildung 1: Entwicklung der Besuche

| | |
|---|------------------------|
| Abfragen Preistransparenzdatenbank gesamt: | 1.607.096 |
| davon Besuche Spritpreisrechner | 620.861 |
| davon über Desktop Geräte | 181.052 (29,2%) |
| bzw. über mobile Geräte | 217.174 (36,7%) |
| davon API-Aufrufe | 212.174 (34,2%) |
| Angebote der Automobilklubs gesamt | 986.235 |
| davon ÖAMTC Website | 696.468 |
| davon ÖAMTC App | 281.500 |
| davon ARBÖ | 8.267 |

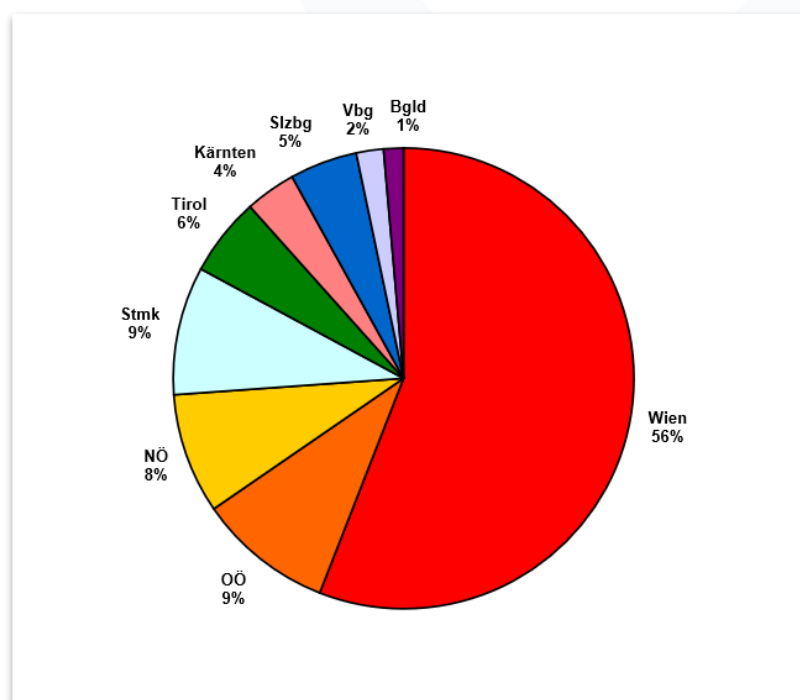


Abbildung 2: Verteilung der Besuche nach Bundesländern

Preismeldungen und Preise

2.987 Tankstellen meldeten Diesel- und 2.646 Tankstellen meldeten Superbenzinpreise an die Preistransparenzdatenbank. Dies entspricht im Vergleich zum Vorquartal einen nahezu unveränderten Stand mit einer minimalen Zunahme von 0,3% sowohl an Diesel- wie auch an Superbenzintankstellen.

Bei der Aufteilung der Preisänderungsmeldungen nach Meldekanal hat es im Vergleich zum Vorquartal ebenfalls nur minimal Veränderungen gegeben: Auf automatisierte Datenkommunikation entfallen demnach mit 80,0% ebenso wie auf das Web-Formular mit rund 12,1% minimal weniger und auf SMS mit 7,9% etwas mehr Preismeldungen als im Vorquartal.

Bei der Betrachtung der Preisänderungen pro Tankstelle und Tag nach Bundesländern ergibt sich ein etwas anderes Bild als im Vorquartal. Die meisten Preisänderungen erfolgten in diesem Quartal bei Diesel in Salzburg (3,00), die wenigsten im Burgenland (1,24) sowie bei Superbenzin die meisten wiederum in Kärnten (3,19) und die wenigsten abermals im Burgenland (1,51). Insgesamt nahm die Zahl der Preismeldungen österreichweit im Vergleich zum Vorquartal etwas ab (-2,4%).

Bei Betrachtung der Medianwerte ist im Wochenablauf weiterhin grundsätzlich ein Preisverlaufsmuster zu erkennen. Während in der Regel die Preise am Montag- oder Freitagmittag, je nachdem wie der generelle Preistrend ist, die Wochenspitzen darstellen, sind am Sonntag, respektive am Montagvormittag vor 12 Uhr, die Preise am günstigsten. Wie gewohnt, durchbrechen die Feiertage zu Jahresende diesen Rhythmus, die freien Tage wirken sich jeweils wie Sonntage aus.

Preise ziehen weiter an

Nachdem die Preise (Betrachtung der Medianwerte der Preismeldungen) bereits um ersten Quartal dieses Jahres deutlich zulegten, stiegen Sie auch das gesamte zweite Quartal 2021 über weiterhin an.

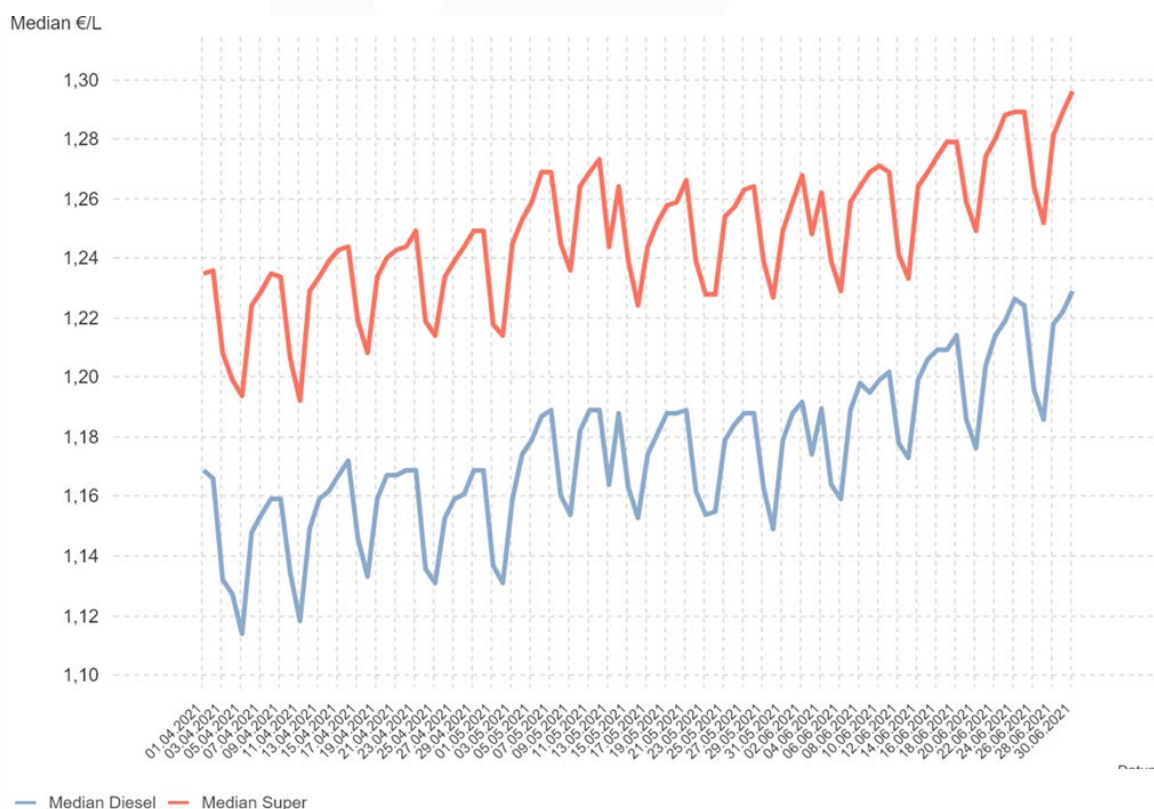


Abbildung 3 Entwicklung Median für „Diesel“ und „Super“ in Österreich

Der Abstand zwischen Diesel- und Super-95-Preisen blieb dabei weitgehend gleich. (Abbildung 3). Im Vergleich zum Vorquartal ist der Median¹ für Diesel damit um 5,4% und der für Super-95 um 6,8% gestiegen. Mit Ende des Quartals erreichten die Mediane für Diesel und Super 95 damit den Höchststand seit Ende Mai 2019.

Das Preisband (Differenz zwischen dem 3. und 1. Quartil) hat sich dabei gegenüber der letzten Auswertungsperiode bei Diesel um 19,5%, bei Super um deutliche 31,3% verringert.

Ebenfalls bei Betrachtung der Medianwerte sind bei Diesel in diesem Quartal die teuersten Bezirke Österreichs der 1. Wiener Gemeindebezirk (1,294 €/Lit.) sowie Tamsweg und der 18. Wiener Gemeindebezirk (beide 1,289 €/Lit.). Die günstigsten Bezirke sind Südoststeiermark (1,122 €/Lit) und Jennersdorf (1,134 €/Lit.). Bei Super waren nach den Medianwerten die teuersten Bezirke ebenfalls der 1. und der 6. Wiener Gemeindebezirk (beide 1,369 €/Lit) sowie der 18. Wiener Gemeindebezirk (1,349 €/Lit.), die günstigsten ebenfalls Südoststeiermark (1,208 €/Lit) und Jennersdorf (1,219 €/Lit).

HINWEIS: Hinsichtlich der Preisentwicklung wird auf den [Treibstoffpreismonitor](#) auf der Website des BMK verwiesen, dem die mengengewichteten Durchschnittswerte zugrunde liegen. Demgegenüber werden beim Spritpreisrechner naturgemäß keine abgesetzten Mengen berücksichtigt, weshalb hilfsweise die Medianwerte herangezogen werden.

¹ Im Median für Treibstoffpreisentwicklung werden nur die Preisänderungen derjenigen Tankstellen angeführt, die in diesen Zeiträumen jeweils tatsächlich Preisänderungen gemeldet haben. Das ist nicht der Median aller zu dem Zeitpunkt aktiven Preise.

2. Allgemeines

Aufgrund des Preistransparenzgesetzes sowie der am 1.8.2011 in Kraft getretenen Preistransparenzverordnung Treibstoffpreise 2011 hat die Energie-Control Austria gemäß den Weisungen des Bundesministers für Wissenschaft, Forschung und Wirtschaft (jetzt Bundesministerium für Digitalisierung und Wirtschaftsstandort) eine Preistransparenzdatenbank zu betreiben und im Internet zu veröffentlichen.

Die aktuellen Preise wurden der Öffentlichkeit über einen Spritpreisrechner im Internet zugänglich gemacht. Der Spritpreisrechner ermöglicht den Tankstellenbetreibern, über unterschiedliche Mechanismen die vorgeschriebene Preisänderungsmeldung zu machen sowie den Konsumenten eine Information über die günstigsten Spritpreise in der Umgebung einer definierten Adresse zu finden.

Die Registrierung von Tankstellen im Spritpreisrechner – Administrationsbereich startete am 18. Juli 2011. Das Frontend unter www.spritpreisrecher.at wurde am 16.08.2011 online geschaltet. Die Energie-Control Austria ist verpflichtet, die gemeldeten Daten in einem zusammenfassenden Bericht quartalsweise gemäß § 3 Preistransparenzverordnung Treibstoffpreise 2011 für das Bundesministerium aufzubereiten.

3. Gesetzliche Grundlage

Auf Grund des § 1a des Preistransparenzgesetzes, BGBl. Nr. 761/1992, zuletzt geändert durch das Bundesgesetz BGBl. I Nr. 107/2011, wurde folgendes mit der Preistransparenzverordnung Treibstoffpreise 2011 vom 1.8.2011 verordnet:

§ 1. (1) Betreiber von Tankstellen, die auch Verbrauchern (§ 1 KSchG) Treibstoffe gewerbsmäßig anbieten, haben jeweils die an ihrem Tankstellenareal ausgezeichneten Preise für Dieselkraftstoff und Superbenzin 95 Oktan spätestens innerhalb einer halben Stunde nach der jeweiligen Preisänderung an die Preistransparenzdatenbank der E-Control in elektronischer Form zu melden. Wird um 12.00 Uhr ein neuer Treibstoffpreis festgesetzt, so ist dieser unverzüglich zu melden. Die Preismeldungen haben über eine von der E-Control zur Verfügung gestellte elektronische Plattform oder über ein automatisiertes Short Message Service - SMS - zu erfolgen. Die E-Control hat den Tankstellenbetreibern die durchgeführte Meldung zu bestätigen. Die Tankstellenbetreiber haben der E-Control zur Veröffentlichung an die Datenbank auch die Öffnungszeiten der jeweiligen Tankstelle, die Art der Betriebsform, die möglichen Zahlungsarten und Zugangsmodalitäten zu melden.

§ 3. Die E-Control ist verpflichtet, die übermittelten Daten für die Dauer von mindestens einem Jahr aufzubewahren. Sie hat quartalsweise die gemeldeten Daten in einem zusammenfassenden Bericht an den Bundesminister für Wissenschaft, Forschung und Wirtschaft aufzubereiten, wobei insbesondere Preisentwicklungen und Häufigkeit der Preisänderungen sowie der Abfragen darzustellen sind. Dieser Bericht der E-Control ist auch dem Verein für Konsumenteninformation und der Bundesarbeitskammer unter Übermittlung der elektronischen Datengrundlagen zur Verfügung zu stellen.

4. Zeitraum der Auswertung

Dieser Bericht berücksichtigt die Preismeldungen zwischen 1. Oktober und 31. Dezember 2020.

5. Datenauswertungen

Die Auswertungen wurden getrennt nach Super und Diesel durchgeführt. Sie enthalten die Kennzahlen betreffend Tankstellenanzahl, Häufigkeit der Preisänderungen und Preise.

Diese Kennzahlen werden nach Bundesländern, Bezirken und Meldekanal gegliedert und tabellarisch gegebenfalls auch grafisch dargestellt. Eine Zusammenfassung erfolgt pro Auswertungsperiode, zudem wird je nach Möglichkeit auch der zeitliche Verlauf (tägliche und monatliche Entwicklung) gezeigt.

5.1. Kennzahlen

Anzahl der Tankstellen

Diese Kennzahl zeigt die Anzahl sämtlicher Tankstellen, welche in der Auswertungsperiode mindestens einmal eine Preisänderung gemeldet haben, d.h. sie enthält auch die Tankstellen, welche in dieser Periode geöffnet, geschlossen oder neu übernommen wurden. Die Anzahl der Tankstellen ist in den zusammengefassten Auswertungen für die betreffende Periode gesamt, nach Bundesländern und nach Bezirken sowie in den detaillierten Auswertungen (tägliche Entwicklung in gesamt Österreich) dargestellt.

Anzahl der Preisänderungen (Häufigkeit)

Diese Kennzahl zeigt die Anzahl sämtlicher gemeldeter Preisänderungen und wird wie folgt dargestellt:

- als absoluter Wert in den zusammengefassten Auswertungen für die betreffende Periode gesamt, nach Bundesländern, Bezirken und Meldekanal,
- als absoluter Wert in den detaillierten Auswertungen für tägliche und monatliche Entwicklung,
- Durchschnittshäufigkeit je Tankstelle in einem Bezirk, Bundesland oder gesamt (entspricht der Anzahl der Preisänderungen geteilt durch die Anzahl der Tankstellen für die Auswertungsperiode).

Preisauswertungen

Diese Auswertungen enthalten die folgenden Kennzahlen:

- Mittelwert - ist die Summe der ermittelten Preise geteilt durch die Anzahl der erfassten Preise (Preisänderungen) - d.h. kein gewichteter Mittelwert
- Median - teilt die der Größe nach sortierten Preisen exakt in der Mitte.
- 1. und 3. Quartil: Quartile teilen die Preise in vier gleich große Teile ein.

Das erste Quartil teilt eine der Größe nach geordnete Liste so in zwei Teile, dass 25 % der Werte unterhalb dieses Quartils liegen und der Rest darüber. Das dritte Quartil teilt eine der Größe nach geordnete Liste so in zwei Teile, dass 75 % der Werte unterhalb dieses Quartils liegen und der Rest darüber. Das 4. Quartil ist der Maximalwert und das 2. Quartil ist der Median.

- Preisband = (3. Quartil – 1. Quartil) absolut in EUR / Liter (€/Lit.)
- Preisband in % = Preisband/ 1.Quartil

5.2. Aufgliederung

Die Aufgliederung der Kennzahlen erfolgt gegebenenfalls nach:

- Bundesländern (9),
- Bezirken (121): um die Datenschutzregelung nicht zu verletzen, wurde eine gezielte Zusammenfassung von Bezirken vorgenommen für diejenigen Bezirke, welche weniger als 10 Tankstellen haben.
- Meldekanal - Tankstellen haben die folgenden Möglichkeiten der Preismeldung:
 - **per SMS (sms)**: die Treibstoffart und der neue Preis werden an die SMS-Nummer gesendet. Daraufhin erhält der Sender eine Bestätigungs-SMS zur Kontrolle und der Vorgang ist abgeschlossen.
 - **per Internet (web)**: der Tankstellenbetreiber loggt sich mit seinem Benutzernamen und Passwort ein und gibt die neuen Preise ein.
 - **per Fileservice (csv²)**: größere Handelsketten und Konzerne, bei denen die Preisgestaltung zentral gesteuert wird, melden ihre Preise für alle betroffenen Tankstellen gleichzeitig.

5.3. Ergebnisse

In der Anlage befinden sich die folgenden Ergebnisse der Auswertungen:

- 1.1. Zusammenfassung der Kennzahlen für den Berichtszeitraum nach Bundesländern
- 1.2. Tankstellenanzahl und Median für "Diesel" und "Super" nach Bundesländern
- 1.3. Häufigkeit und durchschnittliche Häufigkeit (je Tankstelle) der Preisänderungen für "Diesel" und "Super" nach Bundesländern
- 1.4. Entwicklung der Kennzahlen in Österreich für "Diesel"
- 1.5. Entwicklung der Kennzahlen in Österreich für "Super"
- 1.6. Entwicklung der Spritpreise in Österreich
- 1.7. Entwicklung der Häufigkeit der Preisänderungen in Österreich

- 2.1. Entwicklung der Häufigkeit der Preisänderungen nach Bundesländern und aller Bundesländer zusammen für "Diesel"
- 2.2. Entwicklung der Häufigkeit der Preisänderungen für "Diesel" Preise (grafisch)
- 2.3. Entwicklung der Häufigkeit der Preisänderungen für "Diesel" Preise nach Bundesländern (grafisch)
- 2.4. Entwicklung der Häufigkeit der Preisänderungen nach Bundesländern und aller Bundesländer zusammen für "Super"
- 2.5. Entwicklung der Häufigkeit der Preisänderungen für "Super" Preise (grafisch)
- 2.6. Entwicklung der Häufigkeit der Preisänderungen für "Super" Preise nach Bundesländern (grafisch)

- 3.1. Entwicklung der Mittelwerte der Dieselpreise nach Bundesländern und aller Bundesländer zusammen
- 3.2. Entwicklung der Mittelwerte der Dieselpreise nach Bundesländern und Gesamt (grafisch)
- 3.3. Entwicklung der Mittelwerte der "Super" Preise nach Bundesländern und aller Bundesländer zusammen
- 3.4. Entwicklung der Mittelwerte der "Super" Preise nach Bundesländern und Gesamt (grafisch)

² CSV – comma separated values – ist ein Dateiformat.

- 4.1. Entwicklung des Medians der "Diesel" Preise nach Bundesländern und aller Bundesländer zusammen
- 4.2. Entwicklung des Medians der Dieselpreise nach Bundesländern und gesamt (grafisch)
- 4.3. Entwicklung des Medians der "Super" Preise nach Bundesländern und aller Bundesländer zusammen
- 4.4. Entwicklung des Medians der Superpreise nach Bundesländern und gesamt (grafisch)

- 5.1. Entwicklung der Kennzahlen nach Bezirken für "Diesel"
- 5.2. Entwicklung der Kennzahlen nach Bezirken für "Super"

6. Häufigkeit der Preisänderungen durch Tankstellenbetreiber je Meldekanal nach Monaten

5.4. Erläuterungen und Anmerkungen zu den Ergebnissen

Median versus Mittelwert

Die Auswertungen enthalten das ungewichtete arithmetische Mittel (Mittelwert) aller Preise und den Median. Für die Analysen ist der Median besser geeignet als der Mittelwert, da er denjenigen Preis darstellt, welcher genau in der Mitte einer, der Größe nach geordneten Preisreihe steht. Der Mittelwert ist ungewichtet und berücksichtigt daher keine abgesetzte Menge zu den jeweiligen Preisen. Daher stellt er keinesfalls einen gewichteten Durchschnittspreis der betreffenden Auswertungsperiode in einem Bezirk, Bundesland oder insgesamt dar.

Mittelwertpreise des Spritpreisrechners versus Treibstoffmonitoring

Die Mittelwertpreise in diesen Auswertungen unterscheiden sich von denjenigen des wöchentlichen Treibstoffmonitors auf der BMDW Homepage, welche einen gewichteten Durchschnitt darstellen. Diese fallen etwas niedriger aus, was auch zu erwarten ist, da der Absatz an den günstigeren Tankstellen tendenziell höher ist.

ANLAGE

zum Bericht Spritpreisrechner

01.04.2021 – 30.06.2021

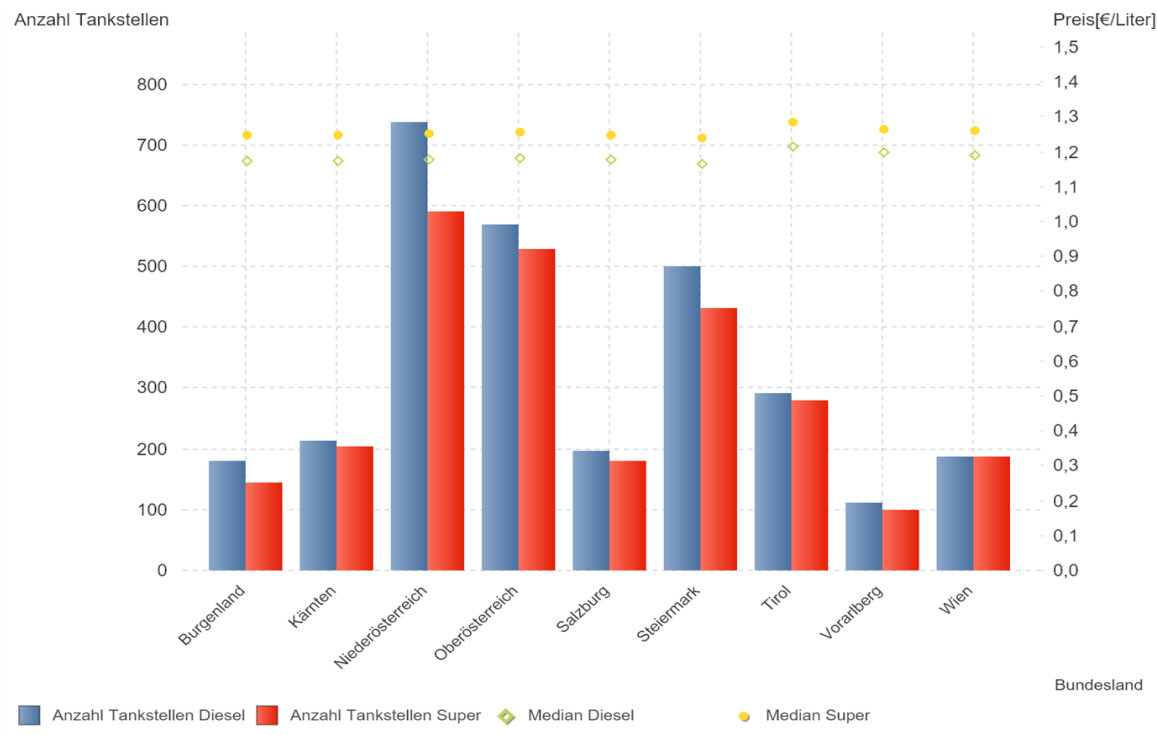


1.1. Zusammenfassung der Kennzahlen für den Berichtszeitraum nach Bundesländern

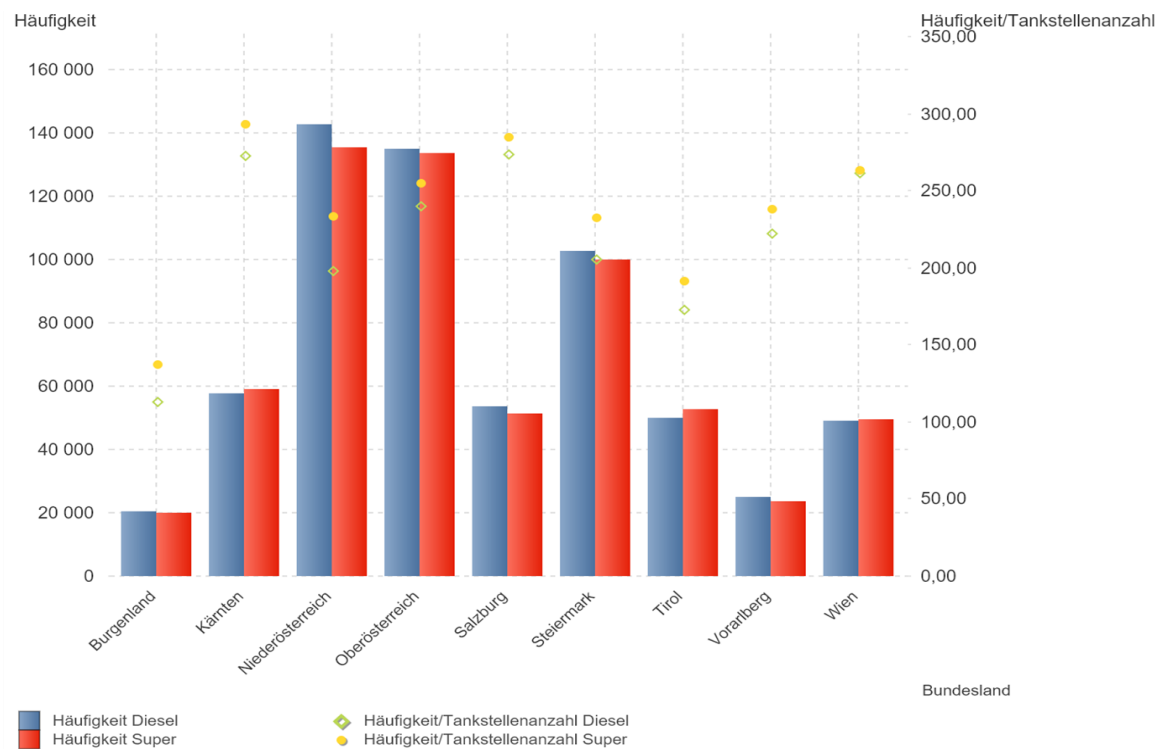
| DIESEL | Anzahl der Tankstellen | Anzahl der Änderungen (Häufigkeit) | durchschn. Häufigkeit | Preise in €/Lit | | | | Preisband | |
|------------------|------------------------|------------------------------------|-----------------------|-----------------|--------------|--------------|--------------|--------------|--------------|
| | | | | Mittelwert | Median | 1. Quartil | 3. Quartil | €/Liter | in % |
| Burgenland | 180 | 20.348 | 113,04 | 1,177 | 1,174 | 1,139 | 1,207 | 0,068 | 5,97% |
| Kärnten | 214 | 57.811 | 270,14 | 1,178 | 1,174 | 1,145 | 1,204 | 0,059 | 5,15% |
| Niederösterreich | 737 | 142.850 | 193,83 | 1,184 | 1,179 | 1,154 | 1,209 | 0,055 | 4,77% |
| Oberösterreich | 568 | 135.242 | 238,10 | 1,181 | 1,181 | 1,153 | 1,208 | 0,055 | 4,77% |
| Salzburg | 196 | 53.572 | 273,33 | 1,184 | 1,179 | 1,149 | 1,209 | 0,060 | 5,22% |
| Steiermark | 501 | 102.557 | 204,70 | 1,166 | 1,164 | 1,135 | 1,194 | 0,059 | 5,20% |
| Tirol | 292 | 49.889 | 170,85 | 1,218 | 1,214 | 1,189 | 1,249 | 0,060 | 5,05% |
| Vorarlberg | 112 | 24.882 | 222,16 | 1,203 | 1,199 | 1,169 | 1,239 | 0,070 | 5,99% |
| Wien | 188 | 49.152 | 261,45 | 1,196 | 1,189 | 1,158 | 1,229 | 0,071 | 6,13% |
| | 2987 | 636187 | 212,99 | 1,184 | 1,179 | 1,149 | 1,211 | 0,062 | 5,40% |

| SUPER | Anzahl der Tankstellen | Anzahl der Änderungen (Häufigkeit) | durchschn. Häufigkeit | Preise in €/Lit | | | | Preisband | |
|------------------|------------------------|------------------------------------|-----------------------|-----------------|--------------|--------------|--------------|--------------|--------------|
| | | | | Mittelwert | Median | 1. Quartil | 3. Quartil | €/Liter | in % |
| Burgenland | 145 | 19.906 | 137,28 | 1,255 | 1,249 | 1,223 | 1,284 | 0,061 | 4,99% |
| Kärnten | 204 | 59.253 | 290,46 | 1,255 | 1,249 | 1,224 | 1,279 | 0,055 | 4,49% |
| Niederösterreich | 591 | 135.318 | 228,96 | 1,256 | 1,253 | 1,228 | 1,279 | 0,051 | 4,15% |
| Oberösterreich | 528 | 133.718 | 253,25 | 1,255 | 1,254 | 1,227 | 1,279 | 0,052 | 4,24% |
| Salzburg | 180 | 51.327 | 285,15 | 1,255 | 1,249 | 1,222 | 1,279 | 0,057 | 4,66% |
| Steiermark | 431 | 99.918 | 231,83 | 1,245 | 1,239 | 1,215 | 1,269 | 0,054 | 4,44% |
| Tirol | 280 | 52.941 | 189,08 | 1,286 | 1,284 | 1,254 | 1,319 | 0,065 | 5,18% |
| Vorarlberg | 100 | 23.850 | 238,50 | 1,270 | 1,265 | 1,234 | 1,299 | 0,065 | 5,27% |
| Wien | 188 | 49.586 | 263,76 | 1,269 | 1,259 | 1,233 | 1,299 | 0,066 | 5,35% |
| | 2646 | 625695 | 236,47 | 1,258 | 1,254 | 1,227 | 1,284 | 0,057 | 4,65% |

1.2. Tankstellenanzahl und Median für "Diesel" und "Super" nach Bundesländern



1.3. Häufigkeit und durchschnittliche Häufigkeit (je Tankstelle) der Preisänderungen für "Diesel" und "Super" nach Bundesländern



1.4. Entwicklung der Kennzahlen in Österreich für "Diesel"

| DIESEL | Anzahl der Tankstellen | Anzahl der Änderungen (Häufigkeit) | durchschn. Häufigkeit | Preise in €/Lit | | | | Preisband | |
|------------|------------------------|------------------------------------|-----------------------|-----------------|--------|------------|------------|-----------|-------|
| | | | | Mittelwert | Median | 1. Quartil | 3. Quartil | €/Liter | in % |
| 01.04.2021 | 1.912 | 9.395 | 4,91 | 1,172 | 1,169 | 1,144 | 1,197 | 0,053 | 4,63% |
| 02.04.2021 | 1.894 | 9.647 | 5,09 | 1,169 | 1,166 | 1,141 | 1,194 | 0,053 | 4,65% |
| 03.04.2021 | 1.432 | 4.175 | 2,91 | 1,134 | 1,132 | 1,112 | 1,156 | 0,044 | 3,93% |
| 04.04.2021 | 743 | 1.513 | 2,02 | 1,128 | 1,127 | 1,107 | 1,149 | 0,042 | 3,79% |
| 05.04.2021 | 1.076 | 2.846 | 2,64 | 1,118 | 1,114 | 1,097 | 1,136 | 0,039 | 3,51% |
| 06.04.2021 | 1.934 | 8.905 | 4,60 | 1,150 | 1,148 | 1,119 | 1,179 | 0,060 | 5,36% |
| 07.04.2021 | 1.914 | 9.320 | 4,87 | 1,158 | 1,154 | 1,129 | 1,184 | 0,055 | 4,85% |
| 08.04.2021 | 1.906 | 9.599 | 5,03 | 1,162 | 1,159 | 1,134 | 1,189 | 0,055 | 4,85% |
| 09.04.2021 | 1.904 | 9.580 | 5,03 | 1,164 | 1,159 | 1,134 | 1,189 | 0,055 | 4,85% |
| 10.04.2021 | 1.449 | 4.291 | 2,96 | 1,135 | 1,134 | 1,113 | 1,158 | 0,045 | 4,04% |
| 11.04.2021 | 923 | 2.431 | 2,63 | 1,122 | 1,118 | 1,099 | 1,139 | 0,040 | 3,64% |
| 12.04.2021 | 1.880 | 7.962 | 4,23 | 1,156 | 1,149 | 1,127 | 1,184 | 0,057 | 5,06% |
| 13.04.2021 | 1.896 | 9.072 | 4,78 | 1,162 | 1,159 | 1,133 | 1,189 | 0,056 | 4,94% |
| 14.04.2021 | 1.899 | 9.622 | 5,06 | 1,166 | 1,162 | 1,137 | 1,190 | 0,053 | 4,66% |
| 15.04.2021 | 1.915 | 9.119 | 4,75 | 1,169 | 1,167 | 1,139 | 1,194 | 0,055 | 4,83% |
| 16.04.2021 | 1.943 | 9.343 | 4,80 | 1,174 | 1,172 | 1,147 | 1,199 | 0,052 | 4,53% |
| 17.04.2021 | 1.390 | 3.957 | 2,83 | 1,146 | 1,146 | 1,122 | 1,169 | 0,047 | 4,19% |
| 18.04.2021 | 922 | 2.517 | 2,70 | 1,134 | 1,133 | 1,109 | 1,153 | 0,044 | 3,97% |
| 19.04.2021 | 1.939 | 9.097 | 4,69 | 1,162 | 1,159 | 1,132 | 1,189 | 0,057 | 5,04% |
| 20.04.2021 | 1.945 | 9.865 | 5,07 | 1,168 | 1,167 | 1,139 | 1,194 | 0,055 | 4,83% |
| 21.04.2021 | 1.896 | 9.316 | 4,91 | 1,168 | 1,167 | 1,139 | 1,194 | 0,055 | 4,83% |
| 22.04.2021 | 1.913 | 9.404 | 4,91 | 1,170 | 1,169 | 1,139 | 1,198 | 0,059 | 5,18% |
| 23.04.2021 | 1.899 | 9.385 | 4,94 | 1,172 | 1,169 | 1,139 | 1,199 | 0,060 | 5,27% |
| 24.04.2021 | 1.334 | 3.834 | 2,87 | 1,139 | 1,136 | 1,112 | 1,165 | 0,053 | 4,77% |
| 25.04.2021 | 934 | 2.401 | 2,56 | 1,134 | 1,131 | 1,107 | 1,156 | 0,049 | 4,43% |
| 26.04.2021 | 1.926 | 8.885 | 4,61 | 1,159 | 1,153 | 1,129 | 1,189 | 0,060 | 5,31% |
| 27.04.2021 | 1.884 | 9.446 | 5,01 | 1,164 | 1,159 | 1,131 | 1,189 | 0,058 | 5,13% |
| 28.04.2021 | 1.904 | 9.573 | 5,02 | 1,165 | 1,161 | 1,134 | 1,190 | 0,056 | 4,94% |
| 29.04.2021 | 1.946 | 9.027 | 4,63 | 1,183 | 1,169 | 1,141 | 1,199 | 0,058 | 5,08% |
| 30.04.2021 | 1.962 | 9.434 | 4,80 | 1,173 | 1,169 | 1,139 | 1,199 | 0,060 | 5,27% |
| 01.05.2021 | 1.034 | 2.851 | 2,73 | 1,141 | 1,137 | 1,118 | 1,164 | 0,046 | 4,11% |
| 02.05.2021 | 871 | 2.075 | 2,36 | 1,137 | 1,131 | 1,111 | 1,160 | 0,049 | 4,43% |
| 03.05.2021 | 1.923 | 8.779 | 4,56 | 1,165 | 1,159 | 1,135 | 1,194 | 0,059 | 5,20% |
| 04.05.2021 | 1.904 | 8.839 | 4,63 | 1,175 | 1,174 | 1,144 | 1,199 | 0,055 | 4,81% |
| 05.05.2021 | 2.127 | 9.372 | 4,40 | 1,182 | 1,179 | 1,154 | 1,202 | 0,048 | 4,16% |
| 06.05.2021 | 2.074 | 8.568 | 4,13 | 1,189 | 1,187 | 1,159 | 1,214 | 0,055 | 4,75% |
| 07.05.2021 | 2.069 | 9.947 | 4,80 | 1,191 | 1,189 | 1,159 | 1,218 | 0,059 | 5,09% |
| 08.05.2021 | 1.219 | 3.420 | 2,78 | 1,164 | 1,160 | 1,141 | 1,185 | 0,044 | 3,86% |
| 09.05.2021 | 817 | 1.960 | 2,37 | 1,158 | 1,154 | 1,137 | 1,181 | 0,044 | 3,85% |
| 10.05.2021 | 1.964 | 8.720 | 4,43 | 1,185 | 1,182 | 1,158 | 1,209 | 0,051 | 4,40% |
| 11.05.2021 | 1.942 | 9.186 | 4,72 | 1,191 | 1,189 | 1,159 | 1,219 | 0,060 | 5,18% |
| 12.05.2021 | 1.971 | 9.201 | 4,65 | 1,192 | 1,189 | 1,163 | 1,219 | 0,056 | 4,82% |
| 13.05.2021 | 1.247 | 3.500 | 2,79 | 1,170 | 1,164 | 1,143 | 1,194 | 0,051 | 4,46% |
| 14.05.2021 | 1.920 | 8.937 | 4,65 | 1,188 | 1,188 | 1,159 | 1,214 | 0,055 | 4,75% |
| 15.05.2021 | 1.174 | 3.372 | 2,85 | 1,167 | 1,163 | 1,146 | 1,189 | 0,043 | 3,75% |
| 16.05.2021 | 844 | 2.192 | 2,57 | 1,156 | 1,153 | 1,134 | 1,174 | 0,040 | 3,53% |
| 17.05.2021 | 1.855 | 7.991 | 4,30 | 1,176 | 1,174 | 1,143 | 1,199 | 0,056 | 4,90% |
| 18.05.2021 | 1.946 | 8.626 | 4,43 | 1,186 | 1,181 | 1,159 | 1,209 | 0,050 | 4,31% |
| 19.05.2021 | 1.920 | 9.339 | 4,86 | 1,191 | 1,188 | 1,164 | 1,214 | 0,050 | 4,30% |
| 20.05.2021 | 1.912 | 9.316 | 4,87 | 1,191 | 1,188 | 1,164 | 1,209 | 0,045 | 3,87% |
| 21.05.2021 | 1.925 | 9.446 | 4,90 | 1,192 | 1,189 | 1,164 | 1,214 | 0,050 | 4,30% |
| 22.05.2021 | 1.274 | 3.608 | 2,82 | 1,165 | 1,162 | 1,144 | 1,184 | 0,040 | 3,50% |

| DIESEL | Anzahl der Tankstellen | Anzahl der Änderungen (Häufigkeit) | durchschn. Häufigkeit | Preise in €/Lit | | | | Preisband | |
|------------|------------------------|------------------------------------|-----------------------|-----------------|--------|------------|------------|-----------|-------|
| | | | | Mittelwert | Median | 1. Quartil | 3. Quartil | €/Liter | in % |
| 23.05.2021 | 862 | 2.217 | 2,55 | 1,157 | 1,154 | 1,138 | 1,177 | 0,039 | 3,43% |
| 24.05.2021 | 997 | 2.597 | 2,60 | 1,161 | 1,155 | 1,137 | 1,179 | 0,042 | 3,69% |
| 25.05.2021 | 1.929 | 8.138 | 4,21 | 1,183 | 1,179 | 1,154 | 1,204 | 0,050 | 4,33% |
| 26.05.2021 | 1.891 | 8.949 | 4,72 | 1,188 | 1,184 | 1,159 | 1,209 | 0,050 | 4,31% |
| 27.05.2021 | 1.886 | 8.603 | 4,55 | 1,190 | 1,188 | 1,159 | 1,209 | 0,050 | 4,31% |
| 28.05.2021 | 1.908 | 9.288 | 4,86 | 1,191 | 1,188 | 1,159 | 1,211 | 0,052 | 4,49% |
| 29.05.2021 | 1.306 | 3.709 | 2,83 | 1,166 | 1,163 | 1,148 | 1,182 | 0,034 | 2,96% |
| 30.05.2021 | 869 | 2.232 | 2,55 | 1,156 | 1,149 | 1,137 | 1,174 | 0,037 | 3,25% |
| 31.05.2021 | 1.926 | 9.070 | 4,70 | 1,183 | 1,179 | 1,153 | 1,200 | 0,047 | 4,08% |
| 01.06.2021 | 1.928 | 8.928 | 4,63 | 1,190 | 1,188 | 1,162 | 1,209 | 0,047 | 4,04% |
| 02.06.2021 | 2.009 | 8.916 | 4,43 | 1,197 | 1,192 | 1,169 | 1,219 | 0,050 | 4,28% |
| 03.06.2021 | 1.222 | 3.372 | 2,75 | 1,178 | 1,174 | 1,157 | 1,194 | 0,037 | 3,20% |
| 04.06.2021 | 2.019 | 9.059 | 4,48 | 1,197 | 1,190 | 1,169 | 1,219 | 0,050 | 4,28% |
| 05.06.2021 | 1.213 | 3.065 | 2,52 | 1,169 | 1,164 | 1,152 | 1,183 | 0,031 | 2,69% |
| 06.06.2021 | 796 | 1.830 | 2,28 | 1,163 | 1,159 | 1,146 | 1,176 | 0,030 | 2,62% |
| 07.06.2021 | 2.018 | 8.866 | 4,39 | 1,192 | 1,189 | 1,161 | 1,214 | 0,053 | 4,57% |
| 08.06.2021 | 1.962 | 8.810 | 4,49 | 1,200 | 1,198 | 1,169 | 1,224 | 0,055 | 4,70% |
| 09.06.2021 | 2.001 | 9.090 | 4,54 | 1,203 | 1,195 | 1,178 | 1,224 | 0,046 | 3,90% |
| 10.06.2021 | 1.997 | 9.085 | 4,54 | 1,205 | 1,199 | 1,179 | 1,229 | 0,050 | 4,24% |
| 11.06.2021 | 2.017 | 9.266 | 4,59 | 1,208 | 1,202 | 1,179 | 1,229 | 0,050 | 4,24% |
| 12.06.2021 | 1.244 | 3.187 | 2,55 | 1,180 | 1,178 | 1,163 | 1,196 | 0,033 | 2,79% |
| 13.06.2021 | 641 | 1.269 | 1,94 | 1,176 | 1,173 | 1,157 | 1,189 | 0,032 | 2,77% |
| 14.06.2021 | 1.967 | 8.421 | 4,28 | 1,206 | 1,199 | 1,174 | 1,229 | 0,055 | 4,68% |
| 15.06.2021 | 1.995 | 9.133 | 4,57 | 1,210 | 1,206 | 1,179 | 1,229 | 0,050 | 4,24% |
| 16.06.2021 | 2.022 | 9.528 | 4,71 | 1,212 | 1,209 | 1,183 | 1,237 | 0,054 | 4,56% |
| 17.06.2021 | 2.067 | 9.543 | 4,61 | 1,216 | 1,209 | 1,187 | 1,239 | 0,052 | 4,38% |
| 18.06.2021 | 1.990 | 9.494 | 4,77 | 1,218 | 1,214 | 1,189 | 1,239 | 0,050 | 4,21% |
| 19.06.2021 | 1.238 | 3.279 | 2,64 | 1,189 | 1,186 | 1,169 | 1,206 | 0,037 | 3,17% |
| 20.06.2021 | 774 | 1.855 | 2,38 | 1,180 | 1,177 | 1,161 | 1,196 | 0,035 | 2,99% |
| 21.06.2021 | 1.989 | 8.858 | 4,45 | 1,212 | 1,204 | 1,183 | 1,234 | 0,051 | 4,31% |
| 22.06.2021 | 2.033 | 9.163 | 4,50 | 1,220 | 1,214 | 1,189 | 1,244 | 0,055 | 4,63% |
| 23.06.2021 | 2.038 | 9.134 | 4,48 | 1,226 | 1,219 | 1,194 | 1,249 | 0,055 | 4,61% |
| 24.06.2021 | 2.050 | 9.117 | 4,44 | 1,229 | 1,227 | 1,199 | 1,249 | 0,050 | 4,17% |
| 25.06.2021 | 2.013 | 9.559 | 4,74 | 1,230 | 1,224 | 1,199 | 1,254 | 0,055 | 4,59% |
| 26.06.2021 | 1.251 | 3.400 | 2,71 | 1,201 | 1,196 | 1,181 | 1,219 | 0,038 | 3,22% |
| 27.06.2021 | 811 | 2.169 | 2,66 | 1,191 | 1,186 | 1,175 | 1,206 | 0,031 | 2,64% |
| 28.06.2021 | 1.971 | 8.935 | 4,53 | 1,222 | 1,218 | 1,193 | 1,244 | 0,051 | 4,27% |
| 29.06.2021 | 1.963 | 9.272 | 4,72 | 1,229 | 1,222 | 1,199 | 1,251 | 0,053 | 4,38% |
| 30.06.2021 | 1.966 | 9.353 | 4,75 | 1,233 | 1,229 | 1,199 | 1,259 | 0,060 | 5,00% |

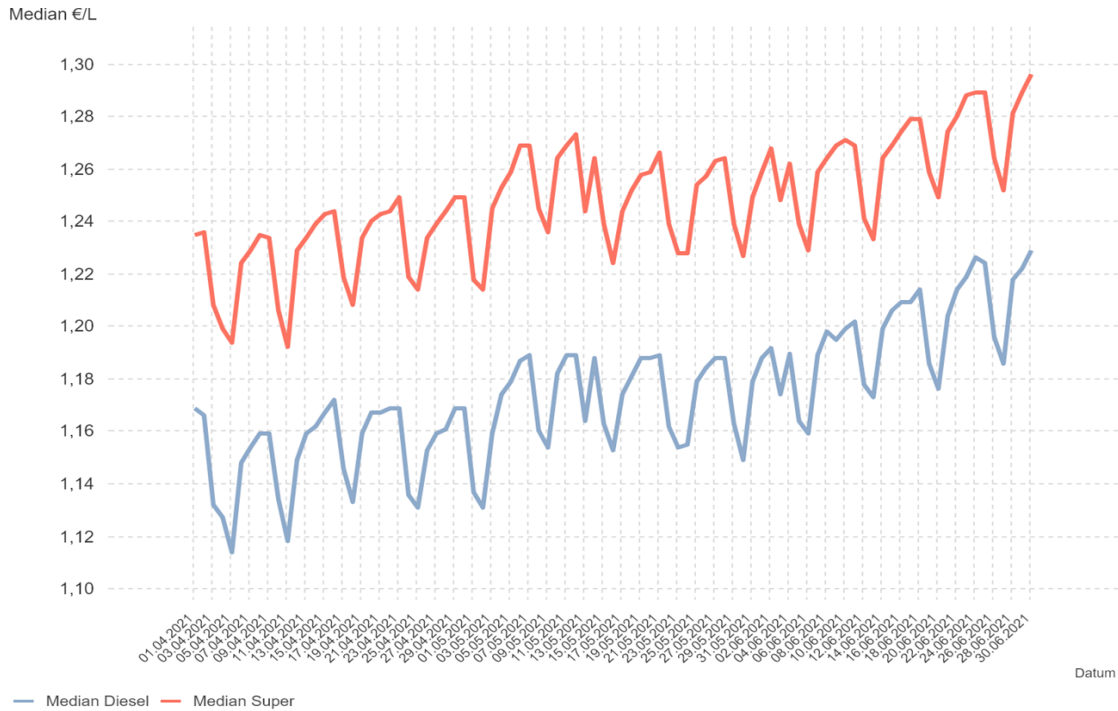
1.5. Entwicklung der Kennzahlen in Österreich für "Super"

| SUPER | Anzahl der Tankstellen | Anzahl der Änderungen (Häufigkeit) | durchschn. Häufigkeit | Preise in €/Lit | | | | Preisband | |
|------------|------------------------|------------------------------------|-----------------------|-----------------|--------|------------|------------|-----------|-------|
| | | | | Mittelwert | Median | 1. Quartil | 3. Quartil | €/Liter | in % |
| 01.04.2021 | 1.869 | 9.231 | 4,93 | 1,238 | 1,235 | 1,212 | 1,259 | 0,047 | 3,88% |
| 02.04.2021 | 1.847 | 9.214 | 4,98 | 1,238 | 1,236 | 1,209 | 1,259 | 0,050 | 4,14% |
| 03.04.2021 | 1.304 | 3.366 | 2,58 | 1,209 | 1,208 | 1,188 | 1,227 | 0,039 | 3,28% |
| 04.04.2021 | 673 | 1.392 | 2,06 | 1,201 | 1,199 | 1,182 | 1,217 | 0,035 | 2,96% |
| 05.04.2021 | 871 | 1.967 | 2,25 | 1,197 | 1,194 | 1,179 | 1,210 | 0,031 | 2,63% |
| 06.04.2021 | 1.854 | 8.177 | 4,41 | 1,228 | 1,224 | 1,199 | 1,249 | 0,050 | 4,17% |
| 07.04.2021 | 1.863 | 8.935 | 4,79 | 1,234 | 1,229 | 1,205 | 1,254 | 0,049 | 4,07% |
| 08.04.2021 | 1.832 | 9.082 | 4,95 | 1,237 | 1,235 | 1,209 | 1,259 | 0,050 | 4,14% |
| 09.04.2021 | 1.841 | 9.201 | 5,00 | 1,238 | 1,234 | 1,209 | 1,259 | 0,050 | 4,14% |
| 10.04.2021 | 1.318 | 3.848 | 2,91 | 1,210 | 1,206 | 1,191 | 1,226 | 0,035 | 2,94% |
| 11.04.2021 | 841 | 2.031 | 2,41 | 1,199 | 1,192 | 1,183 | 1,214 | 0,031 | 2,62% |
| 12.04.2021 | 1.813 | 7.558 | 4,17 | 1,232 | 1,229 | 1,199 | 1,258 | 0,059 | 4,92% |
| 13.04.2021 | 1.826 | 8.910 | 4,88 | 1,237 | 1,234 | 1,209 | 1,259 | 0,050 | 4,14% |
| 14.04.2021 | 1.849 | 9.363 | 5,06 | 1,240 | 1,239 | 1,214 | 1,259 | 0,045 | 3,71% |
| 15.04.2021 | 1.866 | 8.849 | 4,74 | 1,244 | 1,243 | 1,219 | 1,268 | 0,049 | 4,02% |
| 16.04.2021 | 1.866 | 9.136 | 4,89 | 1,247 | 1,244 | 1,219 | 1,269 | 0,050 | 4,10% |
| 17.04.2021 | 1.353 | 3.805 | 2,81 | 1,221 | 1,219 | 1,197 | 1,239 | 0,042 | 3,51% |
| 18.04.2021 | 896 | 2.233 | 2,48 | 1,211 | 1,208 | 1,189 | 1,227 | 0,038 | 3,20% |
| 19.04.2021 | 1.882 | 8.910 | 4,73 | 1,238 | 1,234 | 1,209 | 1,259 | 0,050 | 4,14% |
| 20.04.2021 | 1.871 | 9.445 | 5,04 | 1,245 | 1,240 | 1,218 | 1,269 | 0,051 | 4,19% |
| 21.04.2021 | 1.841 | 8.952 | 4,85 | 1,247 | 1,243 | 1,219 | 1,273 | 0,054 | 4,43% |
| 22.04.2021 | 1.854 | 9.350 | 5,04 | 1,248 | 1,244 | 1,219 | 1,269 | 0,050 | 4,10% |
| 23.04.2021 | 1.843 | 9.222 | 5,00 | 1,251 | 1,249 | 1,222 | 1,278 | 0,056 | 4,58% |
| 24.04.2021 | 1.312 | 3.684 | 2,80 | 1,222 | 1,219 | 1,197 | 1,243 | 0,046 | 3,84% |
| 25.04.2021 | 921 | 2.247 | 2,43 | 1,215 | 1,214 | 1,189 | 1,233 | 0,043 | 3,66% |
| 26.04.2021 | 1.850 | 8.667 | 4,68 | 1,239 | 1,234 | 1,210 | 1,263 | 0,053 | 4,38% |
| 27.04.2021 | 1.818 | 9.227 | 5,07 | 1,244 | 1,239 | 1,214 | 1,269 | 0,055 | 4,53% |
| 28.04.2021 | 1.854 | 9.389 | 5,06 | 1,247 | 1,244 | 1,219 | 1,271 | 0,052 | 4,27% |
| 29.04.2021 | 1.870 | 9.093 | 4,86 | 1,263 | 1,249 | 1,224 | 1,279 | 0,055 | 4,49% |
| 30.04.2021 | 1.869 | 9.109 | 4,87 | 1,252 | 1,249 | 1,219 | 1,279 | 0,060 | 4,92% |
| 01.05.2021 | 972 | 2.683 | 2,73 | 1,222 | 1,218 | 1,199 | 1,242 | 0,043 | 3,59% |
| 02.05.2021 | 854 | 1.911 | 2,21 | 1,221 | 1,214 | 1,198 | 1,244 | 0,046 | 3,84% |
| 03.05.2021 | 1.851 | 8.310 | 4,48 | 1,248 | 1,245 | 1,219 | 1,274 | 0,055 | 4,51% |
| 04.05.2021 | 1.850 | 8.737 | 4,72 | 1,254 | 1,253 | 1,227 | 1,279 | 0,052 | 4,24% |
| 05.05.2021 | 1.989 | 8.925 | 4,48 | 1,263 | 1,259 | 1,234 | 1,288 | 0,054 | 4,38% |
| 06.05.2021 | 1.965 | 8.405 | 4,27 | 1,269 | 1,269 | 1,239 | 1,289 | 0,050 | 4,04% |
| 07.05.2021 | 1.954 | 9.769 | 4,99 | 1,271 | 1,269 | 1,244 | 1,294 | 0,050 | 4,02% |
| 08.05.2021 | 1.223 | 3.457 | 2,81 | 1,246 | 1,245 | 1,226 | 1,259 | 0,033 | 2,69% |
| 09.05.2021 | 750 | 1.936 | 2,55 | 1,236 | 1,236 | 1,219 | 1,247 | 0,028 | 2,30% |
| 10.05.2021 | 1.913 | 8.453 | 4,41 | 1,268 | 1,264 | 1,237 | 1,289 | 0,052 | 4,20% |
| 11.05.2021 | 1.872 | 8.974 | 4,79 | 1,272 | 1,269 | 1,243 | 1,298 | 0,055 | 4,42% |
| 12.05.2021 | 1.893 | 9.216 | 4,86 | 1,274 | 1,273 | 1,244 | 1,299 | 0,055 | 4,42% |
| 13.05.2021 | 1.310 | 3.649 | 2,77 | 1,248 | 1,244 | 1,220 | 1,269 | 0,049 | 4,02% |
| 14.05.2021 | 1.844 | 8.909 | 4,82 | 1,266 | 1,264 | 1,237 | 1,291 | 0,054 | 4,37% |
| 15.05.2021 | 1.312 | 3.653 | 2,78 | 1,240 | 1,239 | 1,217 | 1,259 | 0,042 | 3,45% |
| 16.05.2021 | 897 | 2.328 | 2,58 | 1,230 | 1,224 | 1,209 | 1,247 | 0,038 | 3,14% |
| 17.05.2021 | 1.781 | 7.929 | 4,45 | 1,248 | 1,244 | 1,214 | 1,270 | 0,056 | 4,59% |
| 18.05.2021 | 1.868 | 8.644 | 4,62 | 1,258 | 1,252 | 1,229 | 1,279 | 0,050 | 4,07% |
| 19.05.2021 | 1.845 | 9.269 | 5,02 | 1,262 | 1,258 | 1,232 | 1,288 | 0,056 | 4,55% |
| 20.05.2021 | 1.823 | 9.045 | 4,96 | 1,265 | 1,259 | 1,238 | 1,288 | 0,050 | 4,04% |
| 21.05.2021 | 1.833 | 9.276 | 5,06 | 1,268 | 1,266 | 1,239 | 1,289 | 0,050 | 4,04% |
| 22.05.2021 | 1.290 | 3.821 | 2,95 | 1,240 | 1,239 | 1,216 | 1,259 | 0,043 | 3,54% |

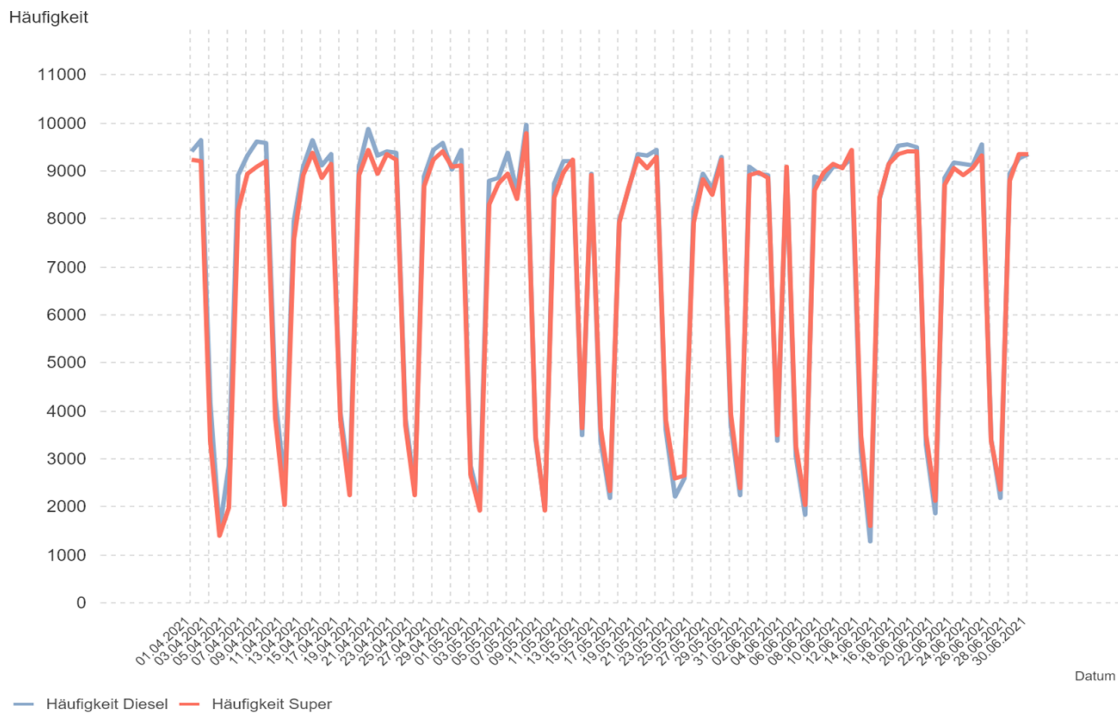
| SUPER | Anzahl der Tankstellen | Anzahl der Änderungen (Häufigkeit) | durchschn. Häufigkeit | Preise in €/Lit | | | | Preisband | |
|------------|------------------------|------------------------------------|-----------------------|-----------------|--------|------------|------------|-----------|-------|
| | | | | Mittelwert | Median | 1. Quartil | 3. Quartil | €/Liter | in % |
| 23.05.2021 | 941 | 2.588 | 2,74 | 1,230 | 1,228 | 1,206 | 1,249 | 0,043 | 3,57% |
| 24.05.2021 | 1.019 | 2.647 | 2,60 | 1,232 | 1,228 | 1,208 | 1,256 | 0,048 | 3,97% |
| 25.05.2021 | 1.854 | 7.930 | 4,27 | 1,256 | 1,254 | 1,228 | 1,279 | 0,051 | 4,15% |
| 26.05.2021 | 1.806 | 8.833 | 4,89 | 1,260 | 1,257 | 1,230 | 1,282 | 0,052 | 4,23% |
| 27.05.2021 | 1.808 | 8.487 | 4,69 | 1,266 | 1,263 | 1,238 | 1,289 | 0,051 | 4,12% |
| 28.05.2021 | 1.825 | 9.227 | 5,05 | 1,267 | 1,264 | 1,238 | 1,289 | 0,051 | 4,12% |
| 29.05.2021 | 1.356 | 3.922 | 2,89 | 1,240 | 1,239 | 1,219 | 1,259 | 0,040 | 3,28% |
| 30.05.2021 | 918 | 2.389 | 2,59 | 1,230 | 1,227 | 1,209 | 1,249 | 0,040 | 3,31% |
| 31.05.2021 | 1.851 | 8.923 | 4,82 | 1,254 | 1,249 | 1,224 | 1,279 | 0,055 | 4,49% |
| 01.06.2021 | 1.868 | 8.962 | 4,80 | 1,263 | 1,259 | 1,232 | 1,284 | 0,052 | 4,22% |
| 02.06.2021 | 1.886 | 8.854 | 4,69 | 1,270 | 1,268 | 1,239 | 1,294 | 0,055 | 4,44% |
| 03.06.2021 | 1.279 | 3.488 | 2,72 | 1,248 | 1,248 | 1,222 | 1,271 | 0,049 | 4,01% |
| 04.06.2021 | 1.886 | 9.090 | 4,82 | 1,268 | 1,262 | 1,239 | 1,294 | 0,055 | 4,44% |
| 05.06.2021 | 1.287 | 3.263 | 2,53 | 1,241 | 1,239 | 1,223 | 1,259 | 0,036 | 2,94% |
| 06.06.2021 | 841 | 2.032 | 2,40 | 1,235 | 1,229 | 1,215 | 1,251 | 0,036 | 2,96% |
| 07.06.2021 | 1.900 | 8.578 | 4,51 | 1,263 | 1,259 | 1,232 | 1,289 | 0,057 | 4,63% |
| 08.06.2021 | 1.880 | 8.959 | 4,76 | 1,272 | 1,264 | 1,239 | 1,297 | 0,058 | 4,68% |
| 09.06.2021 | 1.898 | 9.137 | 4,81 | 1,272 | 1,269 | 1,243 | 1,293 | 0,050 | 4,02% |
| 10.06.2021 | 1.890 | 9.058 | 4,79 | 1,276 | 1,271 | 1,249 | 1,299 | 0,050 | 4,00% |
| 11.06.2021 | 1.878 | 9.431 | 5,02 | 1,276 | 1,269 | 1,247 | 1,299 | 0,052 | 4,17% |
| 12.06.2021 | 1.325 | 3.490 | 2,63 | 1,246 | 1,241 | 1,226 | 1,264 | 0,038 | 3,10% |
| 13.06.2021 | 739 | 1.601 | 2,13 | 1,239 | 1,233 | 1,218 | 1,256 | 0,038 | 3,12% |
| 14.06.2021 | 1.893 | 8.430 | 4,45 | 1,269 | 1,264 | 1,239 | 1,292 | 0,053 | 4,28% |
| 15.06.2021 | 1.896 | 9.134 | 4,81 | 1,275 | 1,269 | 1,244 | 1,299 | 0,055 | 4,42% |
| 16.06.2021 | 1.884 | 9.333 | 4,95 | 1,278 | 1,274 | 1,249 | 1,299 | 0,050 | 4,00% |
| 17.06.2021 | 1.900 | 9.401 | 4,94 | 1,282 | 1,279 | 1,253 | 1,299 | 0,046 | 3,67% |
| 18.06.2021 | 1.871 | 9.406 | 5,02 | 1,286 | 1,279 | 1,259 | 1,309 | 0,050 | 3,97% |
| 19.06.2021 | 1.246 | 3.481 | 2,78 | 1,258 | 1,259 | 1,235 | 1,278 | 0,043 | 3,48% |
| 20.06.2021 | 802 | 2.111 | 2,62 | 1,247 | 1,249 | 1,229 | 1,262 | 0,033 | 2,69% |
| 21.06.2021 | 1.882 | 8.716 | 4,63 | 1,278 | 1,274 | 1,249 | 1,299 | 0,050 | 4,00% |
| 22.06.2021 | 1.919 | 9.062 | 4,72 | 1,286 | 1,280 | 1,258 | 1,309 | 0,051 | 4,05% |
| 23.06.2021 | 1.928 | 8.912 | 4,62 | 1,294 | 1,288 | 1,263 | 1,316 | 0,053 | 4,20% |
| 24.06.2021 | 1.938 | 9.048 | 4,66 | 1,296 | 1,289 | 1,268 | 1,319 | 0,051 | 4,02% |
| 25.06.2021 | 1.910 | 9.309 | 4,87 | 1,295 | 1,289 | 1,267 | 1,319 | 0,052 | 4,10% |
| 26.06.2021 | 1.272 | 3.389 | 2,66 | 1,267 | 1,264 | 1,247 | 1,283 | 0,036 | 2,89% |
| 27.06.2021 | 863 | 2.355 | 2,71 | 1,256 | 1,252 | 1,237 | 1,269 | 0,032 | 2,59% |
| 28.06.2021 | 1.902 | 8.788 | 4,62 | 1,288 | 1,281 | 1,261 | 1,309 | 0,048 | 3,81% |
| 29.06.2021 | 1.881 | 9.335 | 4,96 | 1,297 | 1,289 | 1,267 | 1,319 | 0,052 | 4,10% |
| 30.06.2021 | 1.907 | 9.347 | 4,90 | 1,301 | 1,296 | 1,269 | 1,319 | 0,050 | 3,94% |

01.04.2021 - 30.06.2021

1.6. Entwicklung der Spritpreise in Österreich



1.7. Entwicklung der Häufigkeit der Preisänderungen in Österreich



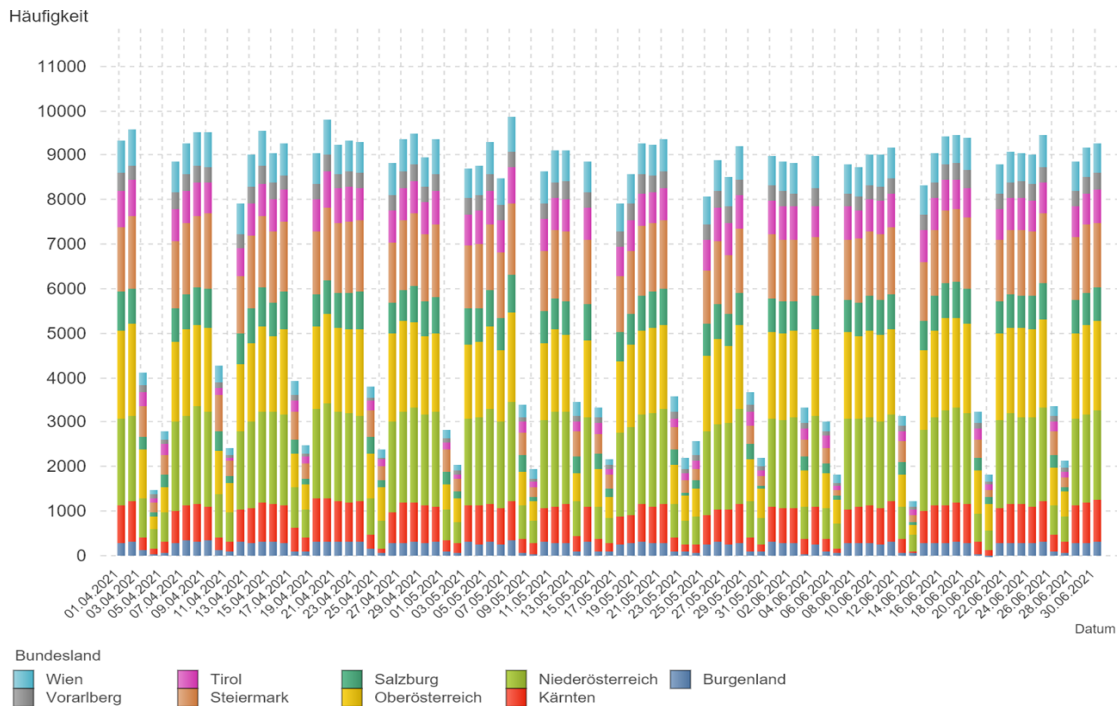
2.1. Entwicklung der Häufigkeit der Preisänderungen nach Bundesländern und aller Bundesländer zusammen für "Diesel"

| DIESEL | Burgen-land | Kärnten | Nieder-österreich | Ober-österreich | Salzburg | Steiermark | Tirol | Vorarlberg | Wien | Total |
|------------|-------------|---------|-------------------|-----------------|----------|------------|-------|------------|------|--------------|
| 01.04.2021 | 283 | 845 | 1.961 | 1.976 | 861 | 1.447 | 828 | 388 | 724 | 9.311 |
| 02.04.2021 | 313 | 907 | 1.906 | 2.076 | 803 | 1.638 | 791 | 338 | 795 | 9.565 |
| 03.04.2021 | 119 | 304 | 872 | 1.104 | 280 | 673 | 313 | 173 | 283 | 4.121 |
| 04.04.2021 | 39 | 123 | 423 | 287 | 106 | 208 | 108 | 80 | 117 | 1.491 |
| 05.04.2021 | 70 | 230 | 678 | 554 | 290 | 452 | 233 | 111 | 189 | 2.807 |
| 06.04.2021 | 293 | 698 | 2.020 | 1.785 | 755 | 1.528 | 701 | 377 | 686 | 8.841 |
| 07.04.2021 | 333 | 782 | 2.029 | 1.944 | 797 | 1.596 | 716 | 389 | 664 | 9.248 |
| 08.04.2021 | 317 | 846 | 2.188 | 1.846 | 824 | 1.602 | 770 | 359 | 778 | 9.528 |
| 09.04.2021 | 349 | 746 | 2.126 | 1.904 | 874 | 1.686 | 697 | 354 | 779 | 9.513 |
| 10.04.2021 | 126 | 294 | 955 | 982 | 434 | 813 | 170 | 127 | 360 | 4.261 |
| 11.04.2021 | 94 | 212 | 677 | 661 | 138 | 345 | 79 | 40 | 169 | 2.415 |
| 12.04.2021 | 311 | 732 | 1.742 | 1.515 | 696 | 1.274 | 652 | 315 | 667 | 7.902 |
| 13.04.2021 | 273 | 793 | 1.950 | 1.752 | 803 | 1.609 | 735 | 380 | 708 | 9.001 |
| 14.04.2021 | 307 | 871 | 2.053 | 1.914 | 896 | 1.599 | 707 | 422 | 777 | 9.544 |
| 15.04.2021 | 300 | 868 | 2.063 | 1.698 | 756 | 1.593 | 717 | 405 | 654 | 9.052 |
| 16.04.2021 | 284 | 836 | 2.042 | 1.927 | 840 | 1.563 | 722 | 341 | 720 | 9.273 |
| 17.04.2021 | 105 | 528 | 902 | 755 | 328 | 603 | 270 | 128 | 304 | 3.923 |
| 18.04.2021 | 107 | 314 | 608 | 563 | 123 | 359 | 157 | 58 | 202 | 2.491 |
| 19.04.2021 | 328 | 958 | 2.020 | 1.844 | 713 | 1.408 | 727 | 359 | 679 | 9.034 |
| 20.04.2021 | 309 | 980 | 2.132 | 2.008 | 757 | 1.629 | 833 | 379 | 763 | 9.788 |
| 21.04.2021 | 307 | 927 | 2.009 | 1.889 | 769 | 1.587 | 765 | 323 | 671 | 9.245 |
| 22.04.2021 | 315 | 884 | 2.013 | 1.890 | 817 | 1.602 | 766 | 340 | 710 | 9.335 |
| 23.04.2021 | 318 | 894 | 1.933 | 1.944 | 844 | 1.593 | 746 | 323 | 716 | 9.309 |
| 24.04.2021 | 163 | 321 | 813 | 993 | 387 | 604 | 213 | 70 | 244 | 3.808 |
| 25.04.2021 | 74 | 88 | 629 | 752 | 163 | 291 | 159 | 34 | 183 | 2.373 |
| 26.04.2021 | 294 | 669 | 2.045 | 1.970 | 696 | 1.376 | 720 | 338 | 711 | 8.817 |
| 27.04.2021 | 293 | 893 | 2.044 | 2.058 | 681 | 1.567 | 728 | 365 | 745 | 9.372 |
| 28.04.2021 | 304 | 904 | 2.118 | 1.930 | 805 | 1.635 | 723 | 365 | 707 | 9.489 |
| 29.04.2021 | 286 | 835 | 2.049 | 1.765 | 769 | 1.530 | 702 | 361 | 659 | 8.954 |
| 30.04.2021 | 316 | 791 | 2.114 | 1.777 | 800 | 1.630 | 772 | 376 | 777 | 9.352 |
| 01.05.2021 | 88 | 248 | 696 | 583 | 262 | 516 | 157 | 92 | 180 | 2.822 |
| 02.05.2021 | 58 | 227 | 464 | 537 | 157 | 271 | 123 | 72 | 137 | 2.046 |
| 03.05.2021 | 322 | 810 | 1.933 | 1.682 | 803 | 1.419 | 690 | 381 | 668 | 8.707 |
| 04.05.2021 | 266 | 855 | 1.981 | 1.715 | 729 | 1.462 | 752 | 340 | 665 | 8.764 |
| 05.05.2021 | 316 | 855 | 2.132 | 1.845 | 813 | 1.484 | 758 | 382 | 710 | 9.294 |
| 06.05.2021 | 265 | 788 | 1.960 | 1.614 | 704 | 1.474 | 721 | 345 | 622 | 8.491 |
| 07.05.2021 | 346 | 880 | 2.223 | 2.002 | 867 | 1.592 | 815 | 345 | 796 | 9.864 |
| 08.05.2021 | 57 | 333 | 730 | 762 | 364 | 519 | 244 | 104 | 274 | 3.387 |
| 09.05.2021 | 39 | 235 | 523 | 414 | 122 | 217 | 120 | 59 | 205 | 1.934 |
| 10.05.2021 | 307 | 749 | 1.978 | 1.732 | 718 | 1.358 | 721 | 364 | 720 | 8.645 |
| 11.05.2021 | 288 | 806 | 2.130 | 1.850 | 708 | 1.549 | 702 | 356 | 725 | 9.112 |
| 12.05.2021 | 298 | 855 | 2.094 | 1.729 | 753 | 1.558 | 721 | 412 | 702 | 9.120 |
| 13.05.2021 | 95 | 344 | 779 | 633 | 367 | 567 | 226 | 145 | 310 | 3.466 |
| 14.05.2021 | 318 | 785 | 2.001 | 1.743 | 811 | 1.426 | 734 | 356 | 692 | 8.865 |
| 15.05.2021 | 87 | 284 | 742 | 822 | 355 | 450 | 239 | 117 | 245 | 3.341 |
| 16.05.2021 | 84 | 184 | 578 | 476 | 170 | 318 | 124 | 96 | 136 | 2.166 |
| 17.05.2021 | 243 | 634 | 1.888 | 1.605 | 656 | 1.264 | 641 | 347 | 642 | 7.917 |
| 18.05.2021 | 267 | 645 | 1.987 | 1.831 | 696 | 1.418 | 706 | 376 | 635 | 8.559 |
| 19.05.2021 | 326 | 831 | 2.019 | 1.894 | 785 | 1.571 | 722 | 414 | 701 | 9.261 |
| 20.05.2021 | 298 | 816 | 2.079 | 1.934 | 799 | 1.545 | 690 | 396 | 687 | 9.242 |
| 21.05.2021 | 290 | 873 | 2.149 | 1.854 | 830 | 1.549 | 710 | 374 | 742 | 9.369 |
| 22.05.2021 | 84 | 320 | 759 | 875 | 341 | 500 | 202 | 169 | 323 | 3.573 |
| 23.05.2021 | 86 | 159 | 547 | 562 | 65 | 282 | 140 | 119 | 229 | 2.189 |
| 24.05.2021 | 73 | 178 | 637 | 618 | 183 | 254 | 190 | 143 | 291 | 2.567 |
| 25.05.2021 | 259 | 646 | 1.902 | 1.699 | 693 | 1.209 | 699 | 346 | 625 | 8.076 |
| 26.05.2021 | 301 | 724 | 1.935 | 1.909 | 790 | 1.400 | 767 | 363 | 689 | 8.876 |
| 27.05.2021 | 255 | 769 | 1.947 | 1.725 | 749 | 1.316 | 705 | 394 | 663 | 8.521 |

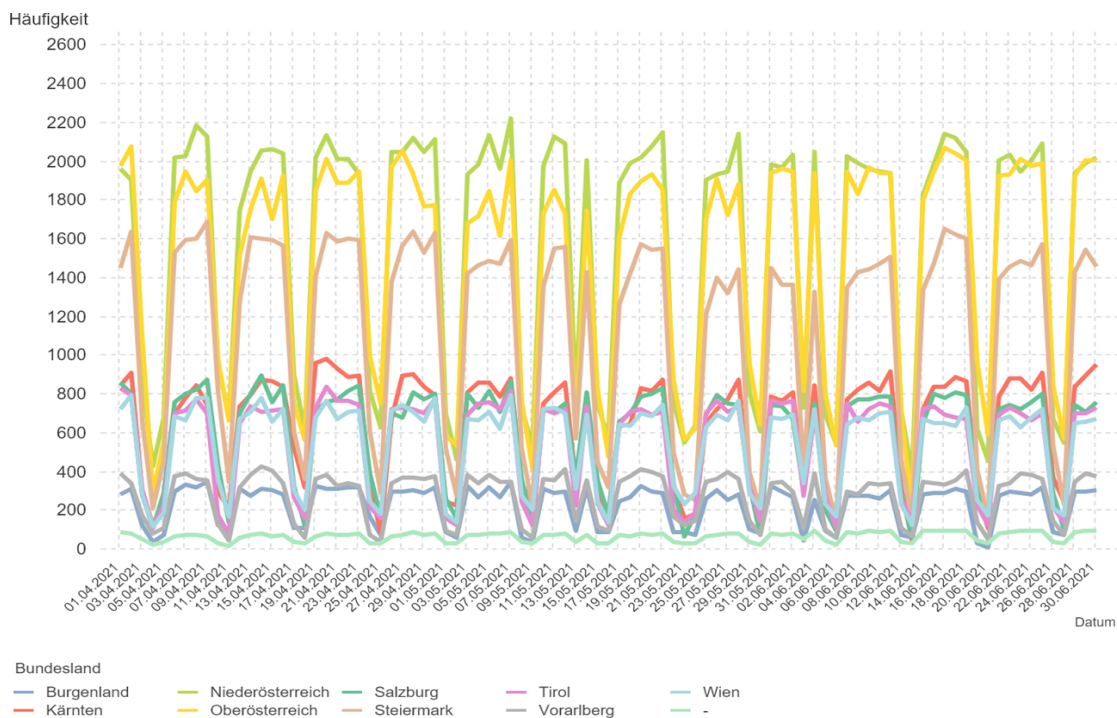
| DIESEL | Burgenland | Kärnten | Niederösterreich | Oberösterreich | Salzburg | Steiermark | Tirol | Vorarlberg | Wien | Total |
|------------|------------|---------|------------------|----------------|----------|------------|-------|------------|------|-------|
| 28.05.2021 | 278 | 873 | 2.138 | 1.885 | 739 | 1.442 | 734 | 358 | 763 | 9.208 |
| 29.05.2021 | 100 | 318 | 806 | 957 | 335 | 395 | 328 | 144 | 287 | 3.670 |
| 30.05.2021 | 79 | 171 | 604 | 644 | 72 | 210 | 147 | 75 | 210 | 2.212 |
| 31.05.2021 | 325 | 784 | 1.981 | 1.937 | 742 | 1.448 | 762 | 340 | 676 | 8.993 |
| 01.06.2021 | 295 | 765 | 1.971 | 1.960 | 738 | 1.364 | 749 | 348 | 668 | 8.856 |
| 02.06.2021 | 268 | 804 | 2.034 | 1.949 | 672 | 1.361 | 764 | 296 | 691 | 8.837 |
| 03.06.2021 | 40 | 328 | 726 | 818 | 306 | 382 | 273 | 110 | 342 | 3.325 |
| 04.06.2021 | 254 | 845 | 2.048 | 1.938 | 750 | 1.323 | 698 | 391 | 721 | 8.966 |
| 05.06.2021 | 92 | 274 | 690 | 798 | 203 | 365 | 271 | 99 | 232 | 3.024 |
| 06.06.2021 | 57 | 108 | 542 | 534 | 95 | 139 | 106 | 58 | 169 | 1.808 |
| 07.06.2021 | 276 | 768 | 2.027 | 1.944 | 734 | 1.351 | 748 | 295 | 639 | 8.780 |
| 08.06.2021 | 271 | 825 | 1.990 | 1.829 | 773 | 1.430 | 654 | 284 | 680 | 8.734 |
| 09.06.2021 | 275 | 857 | 1.964 | 1.970 | 773 | 1.443 | 719 | 336 | 663 | 8.999 |
| 10.06.2021 | 260 | 813 | 1.950 | 1.939 | 786 | 1.469 | 747 | 334 | 700 | 8.997 |
| 11.06.2021 | 304 | 918 | 1.939 | 1.938 | 786 | 1.510 | 734 | 342 | 704 | 9.174 |
| 12.06.2021 | 70 | 320 | 712 | 707 | 291 | 460 | 249 | 107 | 232 | 3.148 |
| 13.06.2021 | 56 | 41 | 387 | 207 | 58 | 149 | 147 | 66 | 126 | 1.237 |
| 14.06.2021 | 278 | 721 | 1.823 | 1.794 | 650 | 1.332 | 722 | 345 | 667 | 8.329 |
| 15.06.2021 | 286 | 834 | 1.982 | 1.947 | 797 | 1.468 | 736 | 340 | 652 | 9.040 |
| 16.06.2021 | 286 | 836 | 2.143 | 2.068 | 780 | 1.648 | 694 | 330 | 650 | 9.433 |
| 17.06.2021 | 313 | 884 | 2.118 | 2.038 | 809 | 1.620 | 679 | 352 | 635 | 9.446 |
| 18.06.2021 | 294 | 867 | 2.047 | 2.003 | 790 | 1.597 | 672 | 406 | 728 | 9.403 |
| 19.06.2021 | 31 | 289 | 618 | 969 | 302 | 409 | 226 | 140 | 252 | 3.236 |
| 20.06.2021 | 7 | 106 | 457 | 594 | 162 | 157 | 125 | 49 | 170 | 1.827 |
| 21.06.2021 | 271 | 784 | 2.005 | 1.924 | 724 | 1.393 | 693 | 325 | 661 | 8.777 |
| 22.06.2021 | 296 | 876 | 2.032 | 1.930 | 741 | 1.453 | 727 | 336 | 688 | 9.077 |
| 23.06.2021 | 291 | 877 | 1.945 | 2.008 | 720 | 1.488 | 698 | 387 | 630 | 9.042 |
| 24.06.2021 | 281 | 822 | 2.006 | 1.972 | 756 | 1.461 | 666 | 379 | 681 | 9.022 |
| 25.06.2021 | 317 | 908 | 2.094 | 1.987 | 803 | 1.574 | 702 | 358 | 722 | 9.463 |
| 26.06.2021 | 89 | 369 | 670 | 841 | 289 | 531 | 215 | 146 | 211 | 3.361 |
| 27.06.2021 | 74 | 242 | 548 | 570 | 99 | 229 | 137 | 72 | 172 | 2.143 |
| 28.06.2021 | 293 | 835 | 1.939 | 1.926 | 739 | 1.424 | 698 | 346 | 649 | 8.847 |
| 29.06.2021 | 295 | 893 | 1.990 | 2.004 | 707 | 1.546 | 700 | 390 | 655 | 9.178 |
| 30.06.2021 | 300 | 950 | 2.017 | 2.005 | 756 | 1.458 | 730 | 373 | 671 | 9.258 |

01.04.2021 - 30.06.2021

2.2. Entwicklung der Häufigkeit der Preisänderungen für "Diesel" Preise



2.3. Entwicklung der Häufigkeit der Preisänderungen für "Diesel" Preise nach Bundesländern

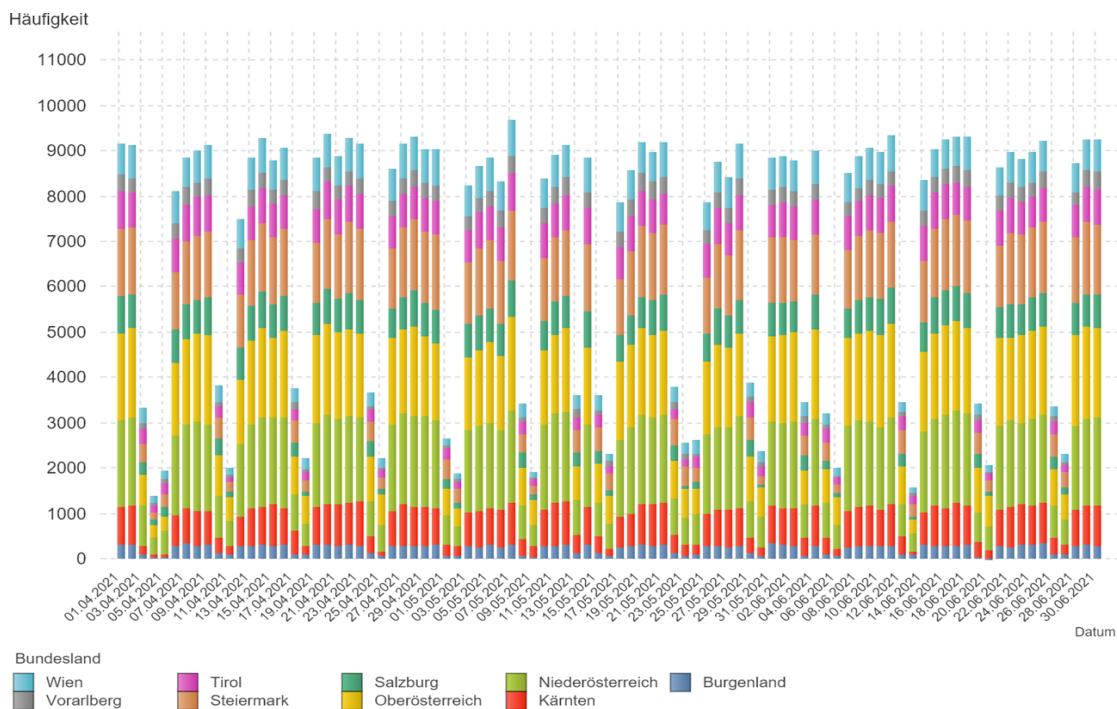


2.4. Entwicklung der Häufigkeit der Preisänderungen nach Bundesländern und aller Bundesländer zusammen für "Super"

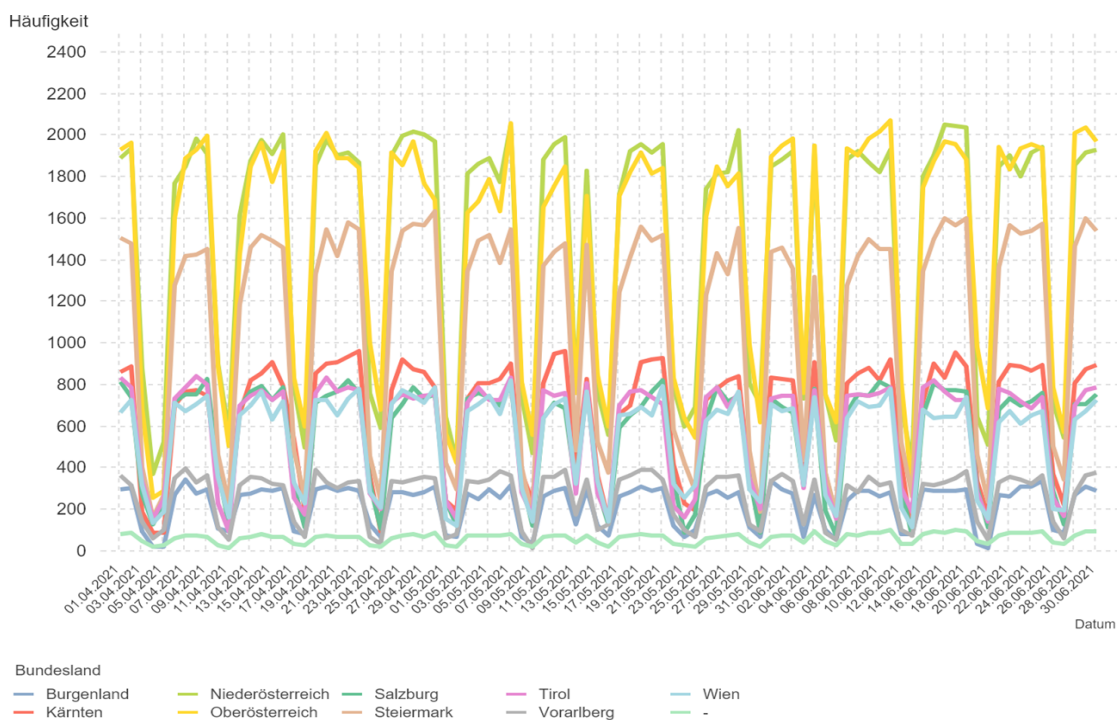
| SUPER | Burgen-land | Kärnten | Nieder-österreich | Ober-österreich | Salzburg | Steiermark | Tirol | Vorarlberg | Wien | Total |
|------------|-------------|---------|-------------------|-----------------|----------|------------|-------|------------|------|--------------|
| 01.04.2021 | 296 | 858 | 1.885 | 1.931 | 816 | 1.503 | 831 | 365 | 668 | 9.151 |
| 02.04.2021 | 300 | 886 | 1.938 | 1.963 | 737 | 1.477 | 789 | 313 | 729 | 9.130 |
| 03.04.2021 | 96 | 191 | 881 | 683 | 273 | 401 | 339 | 139 | 313 | 3.316 |
| 04.04.2021 | 19 | 88 | 368 | 257 | 128 | 160 | 157 | 63 | 135 | 1.375 |
| 05.04.2021 | 19 | 85 | 526 | 286 | 219 | 269 | 247 | 102 | 186 | 1.939 |
| 06.04.2021 | 268 | 697 | 1.764 | 1.601 | 719 | 1.275 | 732 | 350 | 711 | 8.115 |
| 07.04.2021 | 344 | 768 | 1.850 | 1.885 | 751 | 1.417 | 783 | 397 | 669 | 8.862 |
| 08.04.2021 | 274 | 771 | 1.985 | 1.927 | 752 | 1.425 | 843 | 332 | 703 | 9.010 |
| 09.04.2021 | 297 | 746 | 1.911 | 1.994 | 827 | 1.450 | 798 | 363 | 747 | 9.131 |
| 10.04.2021 | 108 | 370 | 903 | 890 | 392 | 463 | 228 | 112 | 353 | 3.819 |
| 11.04.2021 | 92 | 191 | 562 | 507 | 127 | 231 | 91 | 53 | 161 | 2.015 |
| 12.04.2021 | 270 | 656 | 1.611 | 1.425 | 689 | 1.186 | 696 | 319 | 649 | 7.499 |
| 13.04.2021 | 275 | 821 | 1.875 | 1.847 | 765 | 1.455 | 748 | 358 | 699 | 8.841 |
| 14.04.2021 | 293 | 855 | 1.976 | 1.960 | 796 | 1.517 | 774 | 349 | 766 | 9.284 |
| 15.04.2021 | 288 | 907 | 1.907 | 1.777 | 727 | 1.491 | 729 | 324 | 635 | 8.783 |
| 16.04.2021 | 304 | 794 | 2.004 | 1.919 | 786 | 1.457 | 769 | 317 | 718 | 9.066 |
| 17.04.2021 | 94 | 535 | 792 | 831 | 312 | 483 | 252 | 142 | 331 | 3.772 |
| 18.04.2021 | 80 | 195 | 500 | 598 | 115 | 253 | 172 | 67 | 226 | 2.206 |
| 19.04.2021 | 293 | 855 | 1.854 | 1.919 | 713 | 1.333 | 758 | 392 | 726 | 8.841 |
| 20.04.2021 | 308 | 903 | 1.975 | 2.008 | 743 | 1.547 | 831 | 331 | 728 | 9.372 |
| 21.04.2021 | 287 | 904 | 1.905 | 1.885 | 766 | 1.420 | 769 | 302 | 651 | 8.887 |
| 22.04.2021 | 301 | 937 | 1.916 | 1.890 | 817 | 1.582 | 784 | 327 | 731 | 9.283 |
| 23.04.2021 | 288 | 964 | 1.867 | 1.843 | 756 | 1.548 | 776 | 334 | 782 | 9.156 |
| 24.04.2021 | 127 | 364 | 762 | 1.001 | 322 | 455 | 277 | 66 | 282 | 3.656 |
| 25.04.2021 | 68 | 94 | 590 | 682 | 108 | 240 | 201 | 35 | 208 | 2.226 |
| 26.04.2021 | 284 | 770 | 1.903 | 1.912 | 641 | 1.345 | 711 | 336 | 704 | 8.604 |
| 27.04.2021 | 280 | 919 | 1.998 | 1.854 | 707 | 1.538 | 750 | 332 | 774 | 9.150 |
| 28.04.2021 | 266 | 876 | 2.014 | 1.968 | 788 | 1.575 | 731 | 345 | 745 | 9.306 |
| 29.04.2021 | 280 | 863 | 2.002 | 1.766 | 735 | 1.568 | 743 | 354 | 715 | 9.024 |
| 30.04.2021 | 312 | 783 | 1.968 | 1.686 | 755 | 1.636 | 755 | 349 | 783 | 9.025 |
| 01.05.2021 | 77 | 241 | 647 | 562 | 245 | 423 | 245 | 58 | 155 | 2.653 |
| 02.05.2021 | 67 | 198 | 429 | 422 | 124 | 297 | 152 | 78 | 124 | 1.891 |
| 03.05.2021 | 277 | 735 | 1.816 | 1.623 | 732 | 1.342 | 709 | 334 | 673 | 8.239 |
| 04.05.2021 | 249 | 808 | 1.861 | 1.682 | 756 | 1.494 | 783 | 327 | 704 | 8.662 |
| 05.05.2021 | 294 | 809 | 1.887 | 1.786 | 740 | 1.521 | 726 | 344 | 744 | 8.849 |
| 06.05.2021 | 252 | 825 | 1.773 | 1.633 | 701 | 1.384 | 728 | 380 | 657 | 8.331 |
| 07.05.2021 | 318 | 902 | 2.048 | 2.055 | 808 | 1.544 | 830 | 363 | 821 | 9.687 |
| 08.05.2021 | 67 | 378 | 742 | 810 | 340 | 403 | 283 | 95 | 304 | 3.422 |
| 09.05.2021 | 36 | 236 | 470 | 558 | 122 | 170 | 170 | 15 | 138 | 1.915 |
| 10.05.2021 | 265 | 808 | 1.880 | 1.653 | 641 | 1.373 | 770 | 359 | 638 | 8.385 |
| 11.05.2021 | 292 | 946 | 1.958 | 1.753 | 714 | 1.436 | 744 | 358 | 703 | 8.902 |
| 12.05.2021 | 301 | 958 | 1.992 | 1.847 | 685 | 1.478 | 761 | 389 | 731 | 9.140 |
| 13.05.2021 | 127 | 389 | 771 | 761 | 307 | 486 | 274 | 174 | 320 | 3.609 |
| 14.05.2021 | 299 | 828 | 1.829 | 1.707 | 790 | 1.475 | 804 | 341 | 767 | 8.838 |
| 15.05.2021 | 118 | 361 | 765 | 844 | 295 | 521 | 276 | 101 | 334 | 3.615 |
| 16.05.2021 | 74 | 145 | 559 | 600 | 128 | 376 | 157 | 127 | 139 | 2.305 |
| 17.05.2021 | 261 | 660 | 1.714 | 1.706 | 594 | 1.241 | 698 | 340 | 651 | 7.863 |
| 18.05.2021 | 281 | 699 | 1.924 | 1.819 | 653 | 1.410 | 764 | 364 | 661 | 8.573 |
| 19.05.2021 | 306 | 909 | 1.953 | 1.914 | 695 | 1.560 | 773 | 389 | 692 | 9.189 |
| 20.05.2021 | 292 | 919 | 1.916 | 1.816 | 763 | 1.489 | 739 | 393 | 649 | 8.974 |
| 21.05.2021 | 304 | 924 | 1.953 | 1.841 | 820 | 1.518 | 704 | 344 | 796 | 9.202 |
| 22.05.2021 | 122 | 417 | 783 | 830 | 343 | 584 | 215 | 172 | 321 | 3.787 |
| 23.05.2021 | 67 | 226 | 598 | 640 | 87 | 420 | 164 | 103 | 253 | 2.558 |
| 24.05.2021 | 100 | 198 | 689 | 544 | 173 | 287 | 248 | 66 | 319 | 2.624 |
| 25.05.2021 | 271 | 723 | 1.738 | 1.607 | 635 | 1.231 | 736 | 308 | 624 | 7.871 |
| 26.05.2021 | 290 | 780 | 1.814 | 1.847 | 783 | 1.431 | 789 | 354 | 678 | 8.764 |
| 27.05.2021 | 258 | 818 | 1.820 | 1.755 | 722 | 1.330 | 693 | 358 | 658 | 8.410 |

| SUPER | Burgen-land | Kärnten | Nieder-österreich | Ober-österreich | Salzburg | Steiermark | Tirol | Vorarlberg | Wien | Total |
|------------|-------------|---------|-------------------|-----------------|----------|------------|-------|------------|------|-------|
| 28.05.2021 | 282 | 839 | 2.025 | 1.812 | 747 | 1.552 | 758 | 363 | 768 | 9.144 |
| 29.05.2021 | 114 | 346 | 806 | 993 | 366 | 484 | 351 | 129 | 295 | 3.884 |
| 30.05.2021 | 67 | 167 | 704 | 621 | 87 | 188 | 204 | 95 | 234 | 2.367 |
| 31.05.2021 | 339 | 831 | 1.851 | 1.893 | 730 | 1.437 | 733 | 337 | 704 | 8.853 |
| 01.06.2021 | 294 | 824 | 1.879 | 1.952 | 695 | 1.460 | 745 | 367 | 672 | 8.886 |
| 02.06.2021 | 275 | 821 | 1.923 | 1.980 | 663 | 1.356 | 744 | 335 | 687 | 8.782 |
| 03.06.2021 | 67 | 396 | 730 | 756 | 318 | 437 | 302 | 127 | 313 | 3.446 |
| 04.06.2021 | 272 | 908 | 1.913 | 1.950 | 779 | 1.320 | 771 | 346 | 736 | 8.993 |
| 05.06.2021 | 100 | 371 | 750 | 755 | 193 | 378 | 313 | 89 | 268 | 3.217 |
| 06.06.2021 | 55 | 165 | 533 | 617 | 77 | 176 | 155 | 56 | 170 | 2.004 |
| 07.06.2021 | 241 | 806 | 1.879 | 1.934 | 667 | 1.278 | 745 | 313 | 638 | 8.499 |
| 08.06.2021 | 288 | 851 | 1.920 | 1.903 | 750 | 1.421 | 750 | 283 | 721 | 8.885 |
| 09.06.2021 | 288 | 883 | 1.865 | 1.981 | 747 | 1.497 | 747 | 354 | 691 | 9.051 |
| 10.06.2021 | 264 | 822 | 1.823 | 2.016 | 814 | 1.453 | 760 | 318 | 702 | 8.970 |
| 11.06.2021 | 280 | 918 | 1.926 | 2.072 | 787 | 1.452 | 788 | 332 | 779 | 9.332 |
| 12.06.2021 | 83 | 421 | 704 | 815 | 297 | 522 | 301 | 102 | 209 | 3.454 |
| 13.06.2021 | 79 | 73 | 416 | 290 | 74 | 264 | 185 | 74 | 114 | 1.569 |
| 14.06.2021 | 298 | 719 | 1.800 | 1.749 | 654 | 1.344 | 784 | 321 | 681 | 8.348 |
| 15.06.2021 | 288 | 899 | 1.904 | 1.876 | 807 | 1.497 | 818 | 316 | 640 | 9.043 |
| 16.06.2021 | 287 | 834 | 2.052 | 1.966 | 770 | 1.599 | 764 | 331 | 646 | 9.247 |
| 17.06.2021 | 291 | 952 | 2.041 | 1.955 | 774 | 1.566 | 724 | 350 | 648 | 9.299 |
| 18.06.2021 | 296 | 888 | 2.038 | 1.882 | 769 | 1.598 | 724 | 385 | 736 | 9.314 |
| 19.06.2021 | 35 | 338 | 642 | 983 | 303 | 466 | 280 | 142 | 245 | 3.434 |
| 20.06.2021 | 12 | 170 | 513 | 684 | 115 | 236 | 142 | 54 | 153 | 2.079 |
| 21.06.2021 | 268 | 813 | 1.850 | 1.941 | 681 | 1.363 | 778 | 332 | 616 | 8.640 |
| 22.06.2021 | 260 | 895 | 1.900 | 1.833 | 733 | 1.567 | 756 | 356 | 675 | 8.973 |
| 23.06.2021 | 306 | 887 | 1.799 | 1.934 | 700 | 1.528 | 717 | 344 | 613 | 8.826 |
| 24.06.2021 | 308 | 864 | 1.915 | 1.954 | 717 | 1.537 | 688 | 324 | 653 | 8.958 |
| 25.06.2021 | 336 | 897 | 1.945 | 1.938 | 758 | 1.570 | 739 | 361 | 671 | 9.213 |
| 26.06.2021 | 98 | 368 | 709 | 789 | 287 | 504 | 255 | 140 | 202 | 3.352 |
| 27.06.2021 | 89 | 224 | 547 | 571 | 128 | 341 | 167 | 61 | 195 | 2.323 |
| 28.06.2021 | 272 | 806 | 1.857 | 2.007 | 703 | 1.463 | 700 | 278 | 630 | 8.714 |
| 29.06.2021 | 310 | 876 | 1.912 | 2.036 | 707 | 1.600 | 770 | 360 | 673 | 9.242 |
| 30.06.2021 | 288 | 895 | 1.926 | 1.970 | 752 | 1.540 | 784 | 373 | 726 | 9.252 |

2.5. Entwicklung der Häufigkeit der Preisänderungen für "Super" Preise



2.6. Entwicklung der Häufigkeit der Preisänderungen für "Super" Preise nach Bundesländern



3.1. Entwicklung der Mittelwerte der Dieselpreise nach Bundesländern und aller Bundesländer zusammen

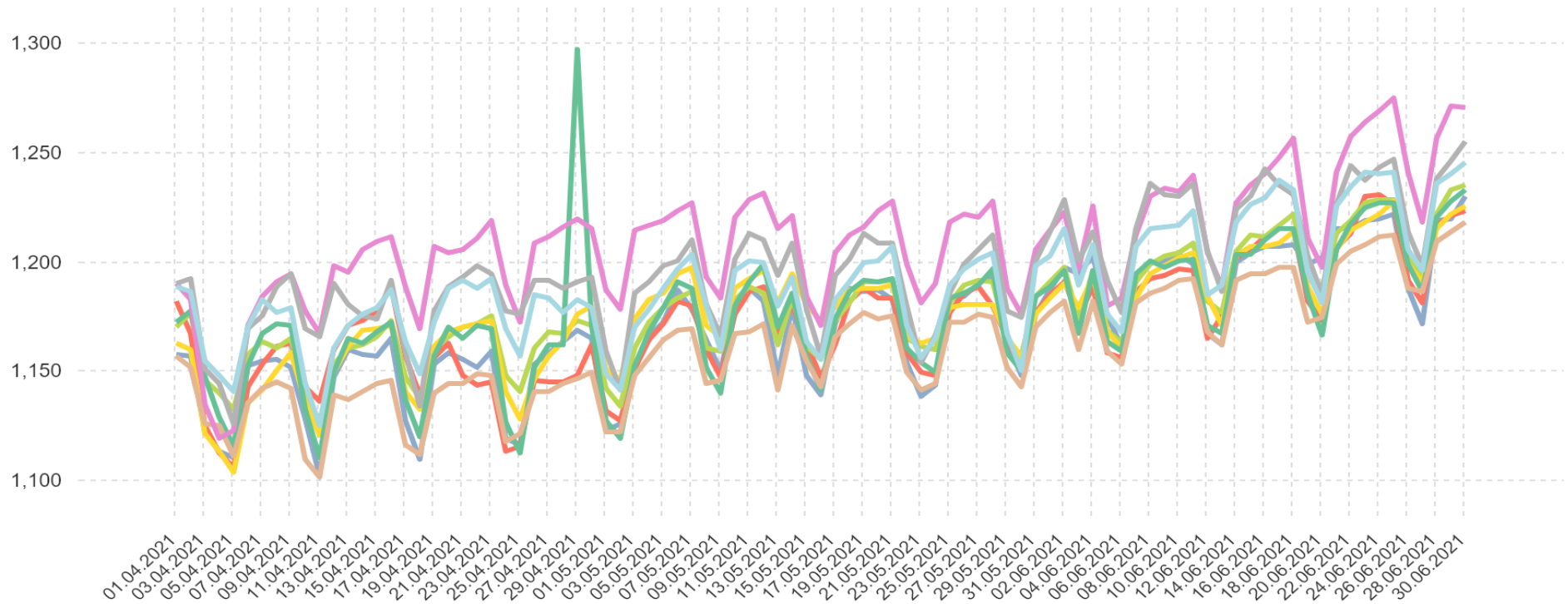
| DIESEL | Burgen-land | Kärnten | Nieder-österreich | Ober-österreich | Salzburg | Steiermark | Tirol | Vorarlberg | Wien | Total |
|------------|-------------|---------|-------------------|-----------------|----------|------------|-------|------------|-------|-------|
| 01.04.2021 | 1,158 | 1,182 | 1,170 | 1,162 | 1,173 | 1,157 | 1,190 | 1,190 | 1,188 | 1,171 |
| 02.04.2021 | 1,157 | 1,167 | 1,177 | 1,160 | 1,177 | 1,152 | 1,182 | 1,192 | 1,186 | 1,169 |
| 03.04.2021 | 1,122 | 1,125 | 1,146 | 1,121 | 1,147 | 1,126 | 1,135 | 1,151 | 1,155 | 1,134 |
| 04.04.2021 | 1,113 | 1,112 | 1,140 | 1,114 | 1,129 | 1,125 | 1,119 | 1,144 | 1,148 | 1,128 |
| 05.04.2021 | 1,111 | 1,106 | 1,133 | 1,104 | 1,115 | 1,111 | 1,123 | 1,126 | 1,141 | 1,118 |
| 06.04.2021 | 1,152 | 1,143 | 1,158 | 1,135 | 1,152 | 1,136 | 1,171 | 1,169 | 1,170 | 1,150 |
| 07.04.2021 | 1,155 | 1,153 | 1,163 | 1,141 | 1,167 | 1,142 | 1,184 | 1,175 | 1,183 | 1,158 |
| 08.04.2021 | 1,156 | 1,161 | 1,160 | 1,150 | 1,171 | 1,145 | 1,191 | 1,188 | 1,177 | 1,161 |
| 09.04.2021 | 1,151 | 1,162 | 1,165 | 1,159 | 1,171 | 1,142 | 1,195 | 1,194 | 1,179 | 1,164 |
| 10.04.2021 | 1,128 | 1,143 | 1,140 | 1,136 | 1,132 | 1,109 | 1,178 | 1,170 | 1,144 | 1,135 |
| 11.04.2021 | 1,102 | 1,136 | 1,127 | 1,120 | 1,110 | 1,102 | 1,167 | 1,166 | 1,125 | 1,122 |
| 12.04.2021 | 1,148 | 1,160 | 1,153 | 1,150 | 1,149 | 1,139 | 1,198 | 1,190 | 1,160 | 1,156 |
| 13.04.2021 | 1,160 | 1,171 | 1,160 | 1,161 | 1,165 | 1,137 | 1,195 | 1,180 | 1,171 | 1,162 |
| 14.04.2021 | 1,158 | 1,173 | 1,162 | 1,168 | 1,163 | 1,141 | 1,206 | 1,175 | 1,176 | 1,166 |
| 15.04.2021 | 1,157 | 1,178 | 1,166 | 1,169 | 1,168 | 1,144 | 1,209 | 1,174 | 1,179 | 1,168 |
| 16.04.2021 | 1,165 | 1,189 | 1,173 | 1,171 | 1,172 | 1,146 | 1,211 | 1,191 | 1,187 | 1,174 |
| 17.04.2021 | 1,127 | 1,156 | 1,148 | 1,141 | 1,137 | 1,116 | 1,189 | 1,158 | 1,164 | 1,146 |
| 18.04.2021 | 1,110 | 1,139 | 1,137 | 1,132 | 1,120 | 1,112 | 1,170 | 1,134 | 1,149 | 1,134 |
| 19.04.2021 | 1,153 | 1,156 | 1,160 | 1,161 | 1,157 | 1,140 | 1,207 | 1,177 | 1,173 | 1,162 |
| 20.04.2021 | 1,158 | 1,163 | 1,166 | 1,168 | 1,170 | 1,145 | 1,204 | 1,188 | 1,188 | 1,168 |
| 21.04.2021 | 1,155 | 1,148 | 1,170 | 1,170 | 1,165 | 1,145 | 1,205 | 1,193 | 1,191 | 1,168 |
| 22.04.2021 | 1,152 | 1,143 | 1,172 | 1,171 | 1,171 | 1,148 | 1,211 | 1,199 | 1,188 | 1,170 |
| 23.04.2021 | 1,159 | 1,145 | 1,176 | 1,173 | 1,169 | 1,148 | 1,219 | 1,194 | 1,193 | 1,172 |
| 24.04.2021 | 1,119 | 1,114 | 1,148 | 1,141 | 1,127 | 1,117 | 1,190 | 1,178 | 1,169 | 1,139 |
| 25.04.2021 | 1,116 | 1,115 | 1,140 | 1,128 | 1,113 | 1,121 | 1,173 | 1,176 | 1,157 | 1,134 |
| 26.04.2021 | 1,153 | 1,146 | 1,161 | 1,147 | 1,152 | 1,140 | 1,208 | 1,192 | 1,185 | 1,159 |
| 27.04.2021 | 1,158 | 1,145 | 1,168 | 1,157 | 1,162 | 1,141 | 1,212 | 1,191 | 1,183 | 1,163 |
| 28.04.2021 | 1,163 | 1,145 | 1,167 | 1,163 | 1,162 | 1,144 | 1,216 | 1,188 | 1,177 | 1,165 |
| 29.04.2021 | 1,168 | 1,148 | 1,173 | 1,176 | 1,297 | 1,147 | 1,219 | 1,191 | 1,182 | 1,182 |
| 30.04.2021 | 1,165 | 1,162 | 1,171 | 1,180 | 1,171 | 1,149 | 1,215 | 1,193 | 1,179 | 1,173 |
| 01.05.2021 | 1,123 | 1,132 | 1,142 | 1,151 | 1,127 | 1,122 | 1,187 | 1,159 | 1,149 | 1,141 |
| 02.05.2021 | 1,126 | 1,127 | 1,134 | 1,145 | 1,119 | 1,122 | 1,178 | 1,141 | 1,141 | 1,137 |
| 03.05.2021 | 1,151 | 1,151 | 1,161 | 1,174 | 1,153 | 1,148 | 1,214 | 1,185 | 1,171 | 1,165 |
| 04.05.2021 | 1,166 | 1,164 | 1,173 | 1,183 | 1,168 | 1,156 | 1,217 | 1,191 | 1,179 | 1,175 |
| 05.05.2021 | 1,172 | 1,172 | 1,179 | 1,185 | 1,179 | 1,164 | 1,219 | 1,198 | 1,188 | 1,182 |
| 06.05.2021 | 1,187 | 1,182 | 1,184 | 1,195 | 1,191 | 1,168 | 1,223 | 1,200 | 1,197 | 1,189 |
| 07.05.2021 | 1,178 | 1,180 | 1,187 | 1,197 | 1,188 | 1,169 | 1,227 | 1,210 | 1,203 | 1,191 |
| 08.05.2021 | 1,164 | 1,160 | 1,161 | 1,171 | 1,152 | 1,144 | 1,193 | 1,180 | 1,179 | 1,164 |
| 09.05.2021 | 1,150 | 1,147 | 1,159 | 1,165 | 1,140 | 1,146 | 1,184 | 1,166 | 1,160 | 1,158 |
| 10.05.2021 | 1,179 | 1,176 | 1,183 | 1,188 | 1,179 | 1,167 | 1,220 | 1,201 | 1,196 | 1,185 |
| 11.05.2021 | 1,188 | 1,186 | 1,188 | 1,193 | 1,190 | 1,168 | 1,229 | 1,213 | 1,200 | 1,191 |
| 12.05.2021 | 1,182 | 1,189 | 1,186 | 1,196 | 1,199 | 1,172 | 1,231 | 1,210 | 1,200 | 1,192 |
| 13.05.2021 | 1,148 | 1,167 | 1,162 | 1,181 | 1,170 | 1,142 | 1,215 | 1,194 | 1,180 | 1,170 |
| 14.05.2021 | 1,179 | 1,180 | 1,183 | 1,195 | 1,186 | 1,171 | 1,221 | 1,209 | 1,193 | 1,188 |
| 15.05.2021 | 1,148 | 1,163 | 1,161 | 1,181 | 1,157 | 1,155 | 1,184 | 1,178 | 1,163 | 1,167 |
| 16.05.2021 | 1,139 | 1,147 | 1,155 | 1,173 | 1,141 | 1,143 | 1,171 | 1,157 | 1,156 | 1,156 |
| 17.05.2021 | 1,171 | 1,162 | 1,173 | 1,179 | 1,174 | 1,166 | 1,204 | 1,194 | 1,182 | 1,176 |
| 18.05.2021 | 1,188 | 1,182 | 1,181 | 1,187 | 1,186 | 1,171 | 1,212 | 1,201 | 1,191 | 1,186 |
| 19.05.2021 | 1,187 | 1,188 | 1,191 | 1,188 | 1,192 | 1,177 | 1,216 | 1,213 | 1,200 | 1,191 |
| 20.05.2021 | 1,187 | 1,183 | 1,191 | 1,188 | 1,191 | 1,174 | 1,223 | 1,209 | 1,201 | 1,190 |
| 21.05.2021 | 1,183 | 1,183 | 1,192 | 1,190 | 1,192 | 1,176 | 1,228 | 1,209 | 1,207 | 1,192 |
| 22.05.2021 | 1,154 | 1,158 | 1,165 | 1,166 | 1,161 | 1,149 | 1,199 | 1,180 | 1,171 | 1,165 |
| 23.05.2021 | 1,139 | 1,149 | 1,161 | 1,163 | 1,154 | 1,141 | 1,181 | 1,154 | 1,156 | 1,158 |
| 24.05.2021 | 1,143 | 1,148 | 1,160 | 1,165 | 1,150 | 1,144 | 1,190 | 1,166 | 1,165 | 1,161 |
| 25.05.2021 | 1,183 | 1,177 | 1,181 | 1,179 | 1,183 | 1,172 | 1,218 | 1,185 | 1,189 | 1,183 |
| 26.05.2021 | 1,184 | 1,185 | 1,189 | 1,181 | 1,186 | 1,172 | 1,222 | 1,199 | 1,197 | 1,188 |
| 27.05.2021 | 1,190 | 1,189 | 1,192 | 1,181 | 1,190 | 1,176 | 1,221 | 1,206 | 1,201 | 1,190 |
| 28.05.2021 | 1,194 | 1,180 | 1,191 | 1,180 | 1,197 | 1,175 | 1,227 | 1,213 | 1,204 | 1,191 |

| DIESEL | Burgenland | Kärnten | Niederösterreich | Oberösterreich | Salzburg | Steiermark | Tirol | Vorarlberg | Wien | Total |
|------------|------------|---------|------------------|----------------|----------|------------|-------|------------|-------|-------|
| 29.05.2021 | 1,163 | 1,165 | 1,165 | 1,166 | 1,159 | 1,152 | 1,188 | 1,178 | 1,167 | 1,166 |
| 30.05.2021 | 1,148 | 1,152 | 1,157 | 1,156 | 1,150 | 1,143 | 1,176 | 1,174 | 1,150 | 1,156 |
| 31.05.2021 | 1,176 | 1,177 | 1,184 | 1,176 | 1,184 | 1,170 | 1,206 | 1,200 | 1,198 | 1,183 |
| 01.06.2021 | 1,187 | 1,185 | 1,191 | 1,183 | 1,189 | 1,177 | 1,215 | 1,214 | 1,203 | 1,190 |
| 02.06.2021 | 1,197 | 1,191 | 1,197 | 1,190 | 1,196 | 1,182 | 1,222 | 1,228 | 1,215 | 1,197 |
| 03.06.2021 | 1,194 | 1,175 | 1,173 | 1,179 | 1,167 | 1,160 | 1,197 | 1,200 | 1,189 | 1,178 |
| 04.06.2021 | 1,202 | 1,189 | 1,196 | 1,193 | 1,196 | 1,182 | 1,226 | 1,214 | 1,208 | 1,197 |
| 05.06.2021 | 1,175 | 1,159 | 1,169 | 1,168 | 1,164 | 1,159 | 1,180 | 1,191 | 1,176 | 1,169 |
| 06.06.2021 | 1,162 | 1,156 | 1,163 | 1,161 | 1,159 | 1,153 | 1,184 | 1,177 | 1,168 | 1,163 |
| 07.06.2021 | 1,195 | 1,186 | 1,191 | 1,183 | 1,195 | 1,181 | 1,212 | 1,215 | 1,207 | 1,192 |
| 08.06.2021 | 1,199 | 1,193 | 1,199 | 1,194 | 1,200 | 1,186 | 1,230 | 1,236 | 1,215 | 1,200 |
| 09.06.2021 | 1,200 | 1,194 | 1,203 | 1,198 | 1,197 | 1,188 | 1,234 | 1,231 | 1,216 | 1,202 |
| 10.06.2021 | 1,203 | 1,197 | 1,204 | 1,202 | 1,201 | 1,192 | 1,232 | 1,230 | 1,217 | 1,205 |
| 11.06.2021 | 1,199 | 1,196 | 1,209 | 1,204 | 1,201 | 1,192 | 1,239 | 1,236 | 1,223 | 1,208 |
| 12.06.2021 | 1,167 | 1,165 | 1,182 | 1,184 | 1,171 | 1,168 | 1,204 | 1,205 | 1,185 | 1,180 |
| 13.06.2021 | 1,162 | 1,175 | 1,177 | 1,171 | 1,167 | 1,162 | 1,189 | 1,186 | 1,189 | 1,176 |
| 14.06.2021 | 1,200 | 1,202 | 1,205 | 1,202 | 1,203 | 1,192 | 1,227 | 1,224 | 1,218 | 1,205 |
| 15.06.2021 | 1,204 | 1,206 | 1,212 | 1,207 | 1,203 | 1,195 | 1,235 | 1,230 | 1,227 | 1,210 |
| 16.06.2021 | 1,207 | 1,211 | 1,212 | 1,207 | 1,210 | 1,194 | 1,241 | 1,242 | 1,230 | 1,212 |
| 17.06.2021 | 1,207 | 1,215 | 1,217 | 1,208 | 1,215 | 1,197 | 1,248 | 1,235 | 1,238 | 1,215 |
| 18.06.2021 | 1,208 | 1,215 | 1,222 | 1,214 | 1,216 | 1,198 | 1,256 | 1,231 | 1,233 | 1,218 |
| 19.06.2021 | 1,199 | 1,182 | 1,192 | 1,188 | 1,185 | 1,173 | 1,211 | 1,203 | 1,195 | 1,189 |
| 20.06.2021 | 1,202 | 1,173 | 1,188 | 1,176 | 1,167 | 1,175 | 1,197 | 1,185 | 1,181 | 1,180 |
| 21.06.2021 | 1,215 | 1,206 | 1,213 | 1,206 | 1,206 | 1,199 | 1,241 | 1,226 | 1,226 | 1,212 |
| 22.06.2021 | 1,215 | 1,213 | 1,219 | 1,214 | 1,217 | 1,205 | 1,257 | 1,244 | 1,235 | 1,220 |
| 23.06.2021 | 1,219 | 1,230 | 1,227 | 1,218 | 1,225 | 1,207 | 1,264 | 1,237 | 1,241 | 1,226 |
| 24.06.2021 | 1,219 | 1,230 | 1,229 | 1,222 | 1,227 | 1,212 | 1,269 | 1,244 | 1,240 | 1,229 |
| 25.06.2021 | 1,222 | 1,226 | 1,229 | 1,228 | 1,227 | 1,213 | 1,275 | 1,247 | 1,241 | 1,230 |
| 26.06.2021 | 1,188 | 1,191 | 1,203 | 1,199 | 1,199 | 1,188 | 1,241 | 1,214 | 1,206 | 1,201 |
| 27.06.2021 | 1,172 | 1,181 | 1,192 | 1,191 | 1,187 | 1,186 | 1,218 | 1,199 | 1,196 | 1,191 |
| 28.06.2021 | 1,219 | 1,216 | 1,222 | 1,215 | 1,221 | 1,209 | 1,256 | 1,238 | 1,236 | 1,222 |
| 29.06.2021 | 1,220 | 1,221 | 1,233 | 1,221 | 1,228 | 1,214 | 1,271 | 1,246 | 1,240 | 1,229 |
| 30.06.2021 | 1,230 | 1,224 | 1,235 | 1,226 | 1,233 | 1,218 | 1,271 | 1,255 | 1,246 | 1,233 |

01.04.2021 - 30.06.2021

3.2. Entwicklung Mittelwert für "Diesel" Preise

Mittelwert €/L



Bundesland

- Burgenland
- Kärnten
- Niederösterreich
- Oberösterreich
- Salzburg
- Steiermark
- Tirol
- Vorarlberg
- Wien

Datum

3.3. Entwicklung der Mittelwerte der "Super" Preise nach Bundesländern und aller Bundesländer zusammen

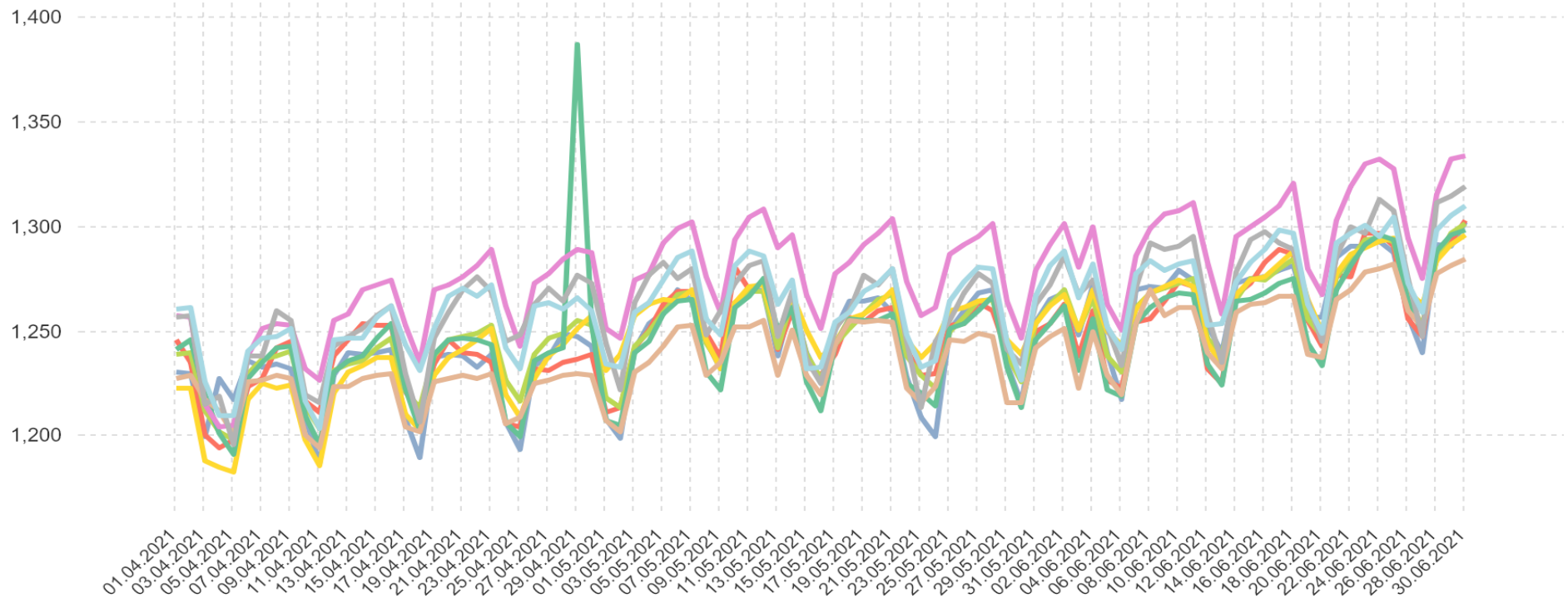
| SUPER | Burgen-land | Kärnten | Nieder-österreich | Ober-österreich | Salzburg | Steiermark | Tirol | Vorarlberg | Wien | Total |
|------------|-------------|---------|-------------------|-----------------|----------|------------|-------|------------|-------|-------|
| 01.04.2021 | 1,230 | 1,246 | 1,239 | 1,223 | 1,241 | 1,227 | 1,258 | 1,257 | 1,260 | 1,238 |
| 02.04.2021 | 1,229 | 1,235 | 1,240 | 1,223 | 1,246 | 1,229 | 1,256 | 1,258 | 1,261 | 1,238 |
| 03.04.2021 | 1,200 | 1,200 | 1,212 | 1,188 | 1,220 | 1,217 | 1,215 | 1,215 | 1,226 | 1,209 |
| 04.04.2021 | 1,227 | 1,194 | 1,202 | 1,185 | 1,201 | 1,212 | 1,204 | 1,219 | 1,210 | 1,201 |
| 05.04.2021 | 1,217 | 1,198 | 1,198 | 1,183 | 1,191 | 1,201 | 1,205 | 1,196 | 1,210 | 1,197 |
| 06.04.2021 | 1,236 | 1,223 | 1,230 | 1,217 | 1,227 | 1,226 | 1,238 | 1,238 | 1,241 | 1,228 |
| 07.04.2021 | 1,232 | 1,227 | 1,236 | 1,225 | 1,235 | 1,226 | 1,251 | 1,238 | 1,246 | 1,233 |
| 08.04.2021 | 1,235 | 1,242 | 1,238 | 1,222 | 1,242 | 1,229 | 1,254 | 1,260 | 1,248 | 1,237 |
| 09.04.2021 | 1,232 | 1,245 | 1,240 | 1,224 | 1,243 | 1,227 | 1,253 | 1,255 | 1,251 | 1,238 |
| 10.04.2021 | 1,209 | 1,216 | 1,214 | 1,198 | 1,209 | 1,200 | 1,232 | 1,220 | 1,216 | 1,209 |
| 11.04.2021 | 1,187 | 1,211 | 1,203 | 1,186 | 1,195 | 1,194 | 1,227 | 1,216 | 1,204 | 1,199 |
| 12.04.2021 | 1,229 | 1,238 | 1,231 | 1,220 | 1,230 | 1,223 | 1,255 | 1,243 | 1,246 | 1,232 |
| 13.04.2021 | 1,240 | 1,246 | 1,234 | 1,230 | 1,236 | 1,223 | 1,258 | 1,247 | 1,247 | 1,237 |
| 14.04.2021 | 1,239 | 1,254 | 1,236 | 1,233 | 1,238 | 1,227 | 1,270 | 1,251 | 1,246 | 1,240 |
| 15.04.2021 | 1,240 | 1,252 | 1,242 | 1,237 | 1,247 | 1,229 | 1,272 | 1,257 | 1,257 | 1,244 |
| 16.04.2021 | 1,241 | 1,253 | 1,247 | 1,238 | 1,254 | 1,230 | 1,274 | 1,262 | 1,262 | 1,247 |
| 17.04.2021 | 1,208 | 1,221 | 1,221 | 1,210 | 1,222 | 1,204 | 1,253 | 1,230 | 1,244 | 1,221 |
| 18.04.2021 | 1,189 | 1,210 | 1,213 | 1,202 | 1,203 | 1,202 | 1,235 | 1,206 | 1,231 | 1,211 |
| 19.04.2021 | 1,237 | 1,234 | 1,238 | 1,229 | 1,239 | 1,226 | 1,269 | 1,246 | 1,251 | 1,238 |
| 20.04.2021 | 1,239 | 1,246 | 1,246 | 1,237 | 1,246 | 1,227 | 1,272 | 1,259 | 1,267 | 1,245 |
| 21.04.2021 | 1,238 | 1,240 | 1,247 | 1,241 | 1,246 | 1,229 | 1,276 | 1,270 | 1,271 | 1,247 |
| 22.04.2021 | 1,233 | 1,239 | 1,249 | 1,246 | 1,245 | 1,227 | 1,281 | 1,276 | 1,266 | 1,248 |
| 23.04.2021 | 1,239 | 1,235 | 1,253 | 1,251 | 1,243 | 1,229 | 1,289 | 1,269 | 1,272 | 1,251 |
| 24.04.2021 | 1,207 | 1,206 | 1,227 | 1,220 | 1,206 | 1,206 | 1,262 | 1,245 | 1,242 | 1,222 |
| 25.04.2021 | 1,193 | 1,204 | 1,216 | 1,209 | 1,199 | 1,209 | 1,243 | 1,248 | 1,232 | 1,215 |
| 26.04.2021 | 1,233 | 1,232 | 1,239 | 1,228 | 1,236 | 1,225 | 1,273 | 1,263 | 1,262 | 1,239 |
| 27.04.2021 | 1,237 | 1,231 | 1,247 | 1,238 | 1,239 | 1,227 | 1,277 | 1,270 | 1,263 | 1,244 |
| 28.04.2021 | 1,249 | 1,235 | 1,249 | 1,244 | 1,242 | 1,229 | 1,284 | 1,264 | 1,261 | 1,247 |
| 29.04.2021 | 1,248 | 1,236 | 1,255 | 1,252 | 1,387 | 1,230 | 1,289 | 1,276 | 1,266 | 1,263 |
| 30.04.2021 | 1,243 | 1,239 | 1,253 | 1,257 | 1,254 | 1,229 | 1,288 | 1,273 | 1,260 | 1,252 |
| 01.05.2021 | 1,208 | 1,211 | 1,218 | 1,232 | 1,207 | 1,207 | 1,251 | 1,245 | 1,235 | 1,222 |
| 02.05.2021 | 1,199 | 1,213 | 1,214 | 1,239 | 1,205 | 1,202 | 1,246 | 1,222 | 1,233 | 1,221 |
| 03.05.2021 | 1,242 | 1,242 | 1,243 | 1,258 | 1,240 | 1,230 | 1,274 | 1,264 | 1,259 | 1,248 |
| 04.05.2021 | 1,254 | 1,251 | 1,250 | 1,263 | 1,245 | 1,235 | 1,277 | 1,277 | 1,264 | 1,254 |
| 05.05.2021 | 1,259 | 1,263 | 1,259 | 1,265 | 1,258 | 1,242 | 1,292 | 1,283 | 1,274 | 1,263 |
| 06.05.2021 | 1,270 | 1,269 | 1,267 | 1,264 | 1,264 | 1,252 | 1,299 | 1,275 | 1,285 | 1,269 |
| 07.05.2021 | 1,264 | 1,269 | 1,269 | 1,270 | 1,265 | 1,253 | 1,302 | 1,280 | 1,288 | 1,271 |
| 08.05.2021 | 1,245 | 1,249 | 1,244 | 1,246 | 1,230 | 1,229 | 1,276 | 1,248 | 1,256 | 1,246 |
| 09.05.2021 | 1,232 | 1,238 | 1,234 | 1,232 | 1,222 | 1,235 | 1,259 | 1,260 | 1,248 | 1,236 |
| 10.05.2021 | 1,262 | 1,280 | 1,264 | 1,264 | 1,261 | 1,252 | 1,293 | 1,272 | 1,281 | 1,268 |
| 11.05.2021 | 1,271 | 1,270 | 1,269 | 1,271 | 1,267 | 1,252 | 1,304 | 1,281 | 1,288 | 1,272 |
| 12.05.2021 | 1,269 | 1,274 | 1,269 | 1,272 | 1,275 | 1,255 | 1,308 | 1,283 | 1,286 | 1,274 |
| 13.05.2021 | 1,238 | 1,241 | 1,242 | 1,247 | 1,251 | 1,229 | 1,290 | 1,248 | 1,263 | 1,248 |
| 14.05.2021 | 1,265 | 1,260 | 1,265 | 1,268 | 1,262 | 1,251 | 1,296 | 1,269 | 1,274 | 1,266 |
| 15.05.2021 | 1,240 | 1,233 | 1,239 | 1,250 | 1,226 | 1,229 | 1,267 | 1,236 | 1,232 | 1,240 |
| 16.05.2021 | 1,226 | 1,229 | 1,227 | 1,237 | 1,212 | 1,220 | 1,251 | 1,225 | 1,232 | 1,230 |
| 17.05.2021 | 1,250 | 1,239 | 1,244 | 1,244 | 1,244 | 1,243 | 1,277 | 1,251 | 1,254 | 1,248 |
| 18.05.2021 | 1,264 | 1,257 | 1,251 | 1,256 | 1,256 | 1,255 | 1,283 | 1,260 | 1,259 | 1,258 |
| 19.05.2021 | 1,264 | 1,254 | 1,258 | 1,258 | 1,255 | 1,254 | 1,291 | 1,277 | 1,269 | 1,261 |
| 20.05.2021 | 1,266 | 1,260 | 1,265 | 1,263 | 1,255 | 1,255 | 1,296 | 1,272 | 1,273 | 1,265 |
| 21.05.2021 | 1,259 | 1,261 | 1,267 | 1,270 | 1,258 | 1,254 | 1,303 | 1,280 | 1,280 | 1,268 |
| 22.05.2021 | 1,228 | 1,242 | 1,238 | 1,246 | 1,225 | 1,223 | 1,273 | 1,245 | 1,248 | 1,240 |
| 23.05.2021 | 1,209 | 1,229 | 1,229 | 1,237 | 1,220 | 1,216 | 1,257 | 1,213 | 1,233 | 1,230 |
| 24.05.2021 | 1,200 | 1,229 | 1,222 | 1,244 | 1,214 | 1,223 | 1,261 | 1,245 | 1,236 | 1,232 |
| 25.05.2021 | 1,250 | 1,253 | 1,250 | 1,260 | 1,251 | 1,246 | 1,287 | 1,255 | 1,264 | 1,256 |
| 26.05.2021 | 1,260 | 1,254 | 1,257 | 1,262 | 1,254 | 1,245 | 1,291 | 1,268 | 1,274 | 1,260 |
| 27.05.2021 | 1,268 | 1,263 | 1,264 | 1,264 | 1,260 | 1,249 | 1,295 | 1,277 | 1,280 | 1,266 |
| 28.05.2021 | 1,270 | 1,259 | 1,265 | 1,265 | 1,267 | 1,247 | 1,301 | 1,273 | 1,280 | 1,266 |

| SUPER | Burgen-land | Kärnten | Nieder-österreich | Ober-österreich | Salzburg | Steiermark | Tirol | Vorarlberg | Wien | Total |
|------------|-------------|---------|-------------------|-----------------|----------|------------|-------|------------|-------|-------|
| 29.05.2021 | 1,234 | 1,239 | 1,239 | 1,246 | 1,233 | 1,216 | 1,264 | 1,241 | 1,245 | 1,240 |
| 30.05.2021 | 1,216 | 1,228 | 1,226 | 1,239 | 1,214 | 1,216 | 1,247 | 1,235 | 1,227 | 1,230 |
| 31.05.2021 | 1,254 | 1,250 | 1,254 | 1,254 | 1,246 | 1,242 | 1,279 | 1,263 | 1,266 | 1,254 |
| 01.06.2021 | 1,265 | 1,254 | 1,262 | 1,262 | 1,254 | 1,247 | 1,292 | 1,272 | 1,281 | 1,263 |
| 02.06.2021 | 1,268 | 1,263 | 1,270 | 1,267 | 1,262 | 1,251 | 1,301 | 1,286 | 1,288 | 1,270 |
| 03.06.2021 | 1,248 | 1,238 | 1,251 | 1,250 | 1,231 | 1,223 | 1,281 | 1,267 | 1,266 | 1,248 |
| 04.06.2021 | 1,272 | 1,260 | 1,266 | 1,270 | 1,256 | 1,250 | 1,300 | 1,274 | 1,282 | 1,268 |
| 05.06.2021 | 1,239 | 1,227 | 1,238 | 1,249 | 1,222 | 1,229 | 1,263 | 1,252 | 1,252 | 1,241 |
| 06.06.2021 | 1,218 | 1,222 | 1,230 | 1,244 | 1,219 | 1,220 | 1,250 | 1,233 | 1,241 | 1,235 |
| 07.06.2021 | 1,270 | 1,254 | 1,261 | 1,260 | 1,254 | 1,253 | 1,286 | 1,271 | 1,278 | 1,262 |
| 08.06.2021 | 1,271 | 1,256 | 1,269 | 1,268 | 1,262 | 1,270 | 1,299 | 1,292 | 1,284 | 1,271 |
| 09.06.2021 | 1,270 | 1,264 | 1,271 | 1,271 | 1,266 | 1,257 | 1,306 | 1,289 | 1,279 | 1,272 |
| 10.06.2021 | 1,279 | 1,274 | 1,273 | 1,275 | 1,268 | 1,261 | 1,308 | 1,291 | 1,282 | 1,276 |
| 11.06.2021 | 1,274 | 1,271 | 1,275 | 1,271 | 1,267 | 1,262 | 1,311 | 1,296 | 1,284 | 1,276 |
| 12.06.2021 | 1,252 | 1,232 | 1,247 | 1,244 | 1,235 | 1,239 | 1,283 | 1,259 | 1,252 | 1,246 |
| 13.06.2021 | 1,239 | 1,225 | 1,239 | 1,234 | 1,224 | 1,232 | 1,258 | 1,235 | 1,254 | 1,239 |
| 14.06.2021 | 1,273 | 1,268 | 1,265 | 1,267 | 1,265 | 1,259 | 1,295 | 1,278 | 1,274 | 1,269 |
| 15.06.2021 | 1,275 | 1,273 | 1,275 | 1,274 | 1,265 | 1,263 | 1,300 | 1,294 | 1,283 | 1,275 |
| 16.06.2021 | 1,276 | 1,283 | 1,274 | 1,276 | 1,268 | 1,263 | 1,305 | 1,297 | 1,289 | 1,277 |
| 17.06.2021 | 1,279 | 1,289 | 1,279 | 1,282 | 1,272 | 1,266 | 1,310 | 1,292 | 1,298 | 1,282 |
| 18.06.2021 | 1,281 | 1,287 | 1,285 | 1,288 | 1,275 | 1,267 | 1,321 | 1,289 | 1,297 | 1,286 |
| 19.06.2021 | 1,257 | 1,255 | 1,256 | 1,265 | 1,244 | 1,239 | 1,280 | 1,264 | 1,263 | 1,258 |
| 20.06.2021 | 1,257 | 1,243 | 1,247 | 1,249 | 1,234 | 1,237 | 1,268 | 1,245 | 1,249 | 1,247 |
| 21.06.2021 | 1,285 | 1,277 | 1,276 | 1,277 | 1,270 | 1,265 | 1,303 | 1,286 | 1,292 | 1,278 |
| 22.06.2021 | 1,291 | 1,276 | 1,284 | 1,287 | 1,282 | 1,269 | 1,319 | 1,300 | 1,297 | 1,286 |
| 23.06.2021 | 1,291 | 1,297 | 1,294 | 1,290 | 1,291 | 1,278 | 1,330 | 1,297 | 1,300 | 1,293 |
| 24.06.2021 | 1,293 | 1,297 | 1,294 | 1,293 | 1,296 | 1,280 | 1,332 | 1,313 | 1,295 | 1,295 |
| 25.06.2021 | 1,288 | 1,291 | 1,293 | 1,294 | 1,293 | 1,282 | 1,328 | 1,308 | 1,304 | 1,295 |
| 26.06.2021 | 1,258 | 1,256 | 1,265 | 1,269 | 1,264 | 1,260 | 1,295 | 1,275 | 1,273 | 1,267 |
| 27.06.2021 | 1,239 | 1,247 | 1,253 | 1,262 | 1,250 | 1,252 | 1,275 | 1,248 | 1,259 | 1,256 |
| 28.06.2021 | 1,292 | 1,286 | 1,284 | 1,284 | 1,288 | 1,278 | 1,316 | 1,312 | 1,299 | 1,288 |
| 29.06.2021 | 1,290 | 1,293 | 1,296 | 1,291 | 1,296 | 1,281 | 1,332 | 1,315 | 1,305 | 1,297 |
| 30.06.2021 | 1,302 | 1,303 | 1,301 | 1,296 | 1,299 | 1,284 | 1,334 | 1,319 | 1,310 | 1,301 |

01.04.2021 - 30.06.2021

3.4. Entwicklung Mittelwert für "Super" Preise

Mittelwert €/L



Datum

Bundesland

- Burgenland
- Niederösterreich
- Salzburg
- Tirol
- Wien
- Kärnten
- Oberösterreich
- Steiermark
- Vorarlberg

4.1. Entwicklung des Median der "Diesel" Preise nach Bundesländern und aller Bundesländer

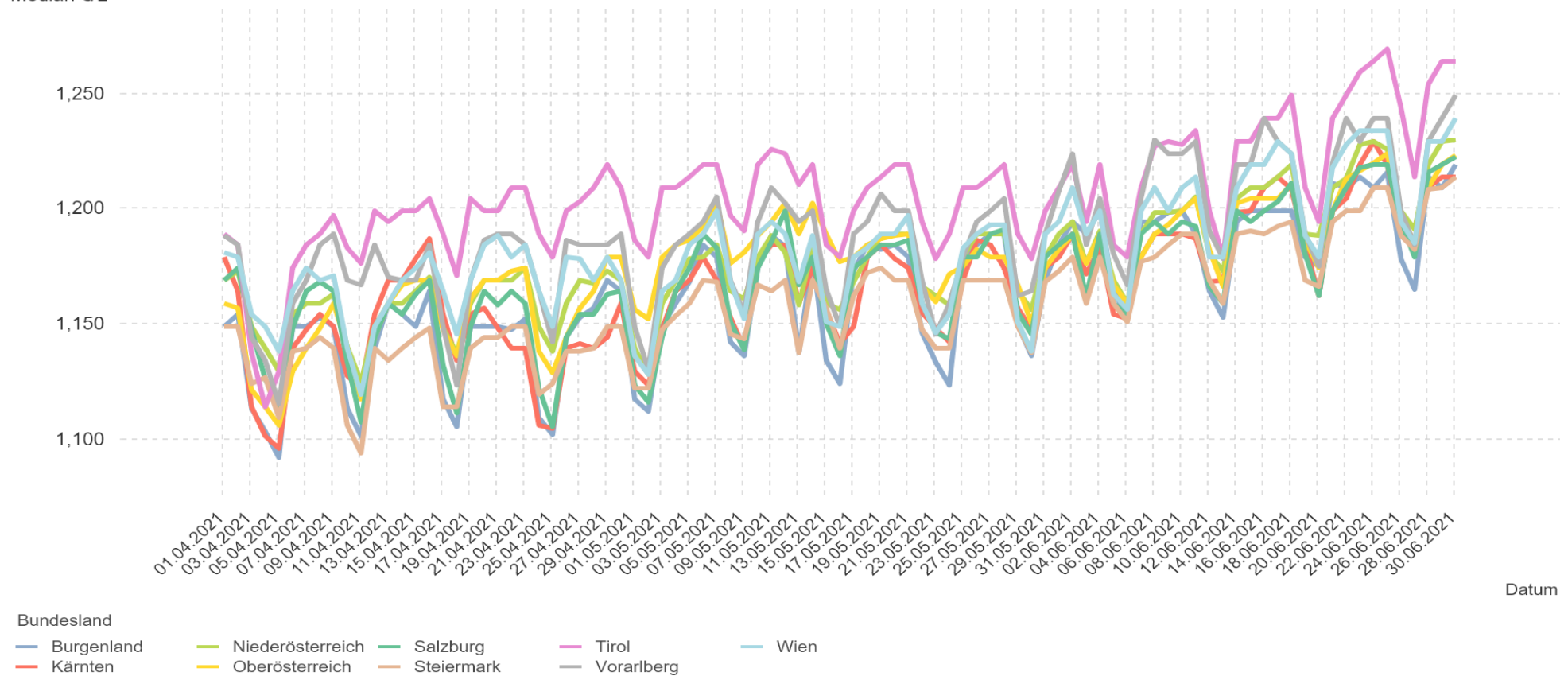
| DIESEL | Burgen-land | Kärnten | Nieder-österreich | Ober-österreich | Salzburg | Steiermark | Tirol | Vorarlberg | Wien | Total |
|------------|-------------|---------|-------------------|-----------------|----------|------------|-------|------------|-------|--------------|
| 01.04.2021 | 1,149 | 1,179 | 1,169 | 1,159 | 1,169 | 1,149 | 1,189 | 1,189 | 1,181 | 1,169 |
| 02.04.2021 | 1,154 | 1,164 | 1,173 | 1,157 | 1,174 | 1,149 | 1,184 | 1,184 | 1,179 | 1,165 |
| 03.04.2021 | 1,113 | 1,114 | 1,149 | 1,121 | 1,148 | 1,124 | 1,137 | 1,144 | 1,154 | 1,131 |
| 04.04.2021 | 1,103 | 1,101 | 1,139 | 1,114 | 1,126 | 1,127 | 1,114 | 1,134 | 1,149 | 1,127 |
| 05.04.2021 | 1,092 | 1,096 | 1,129 | 1,106 | 1,115 | 1,109 | 1,129 | 1,115 | 1,138 | 1,114 |
| 06.04.2021 | 1,149 | 1,139 | 1,154 | 1,129 | 1,148 | 1,138 | 1,174 | 1,159 | 1,164 | 1,147 |
| 07.04.2021 | 1,149 | 1,148 | 1,159 | 1,139 | 1,164 | 1,139 | 1,184 | 1,169 | 1,174 | 1,154 |
| 08.04.2021 | 1,153 | 1,154 | 1,159 | 1,148 | 1,168 | 1,144 | 1,189 | 1,184 | 1,169 | 1,159 |
| 09.04.2021 | 1,149 | 1,149 | 1,163 | 1,159 | 1,164 | 1,139 | 1,197 | 1,189 | 1,171 | 1,159 |
| 10.04.2021 | 1,113 | 1,127 | 1,140 | 1,139 | 1,133 | 1,106 | 1,183 | 1,169 | 1,139 | 1,133 |
| 11.04.2021 | 1,101 | 1,122 | 1,125 | 1,117 | 1,107 | 1,094 | 1,176 | 1,167 | 1,119 | 1,118 |
| 12.04.2021 | 1,139 | 1,154 | 1,149 | 1,144 | 1,144 | 1,139 | 1,199 | 1,184 | 1,149 | 1,149 |
| 13.04.2021 | 1,159 | 1,169 | 1,159 | 1,159 | 1,159 | 1,134 | 1,194 | 1,170 | 1,159 | 1,159 |
| 14.04.2021 | 1,154 | 1,169 | 1,159 | 1,167 | 1,154 | 1,139 | 1,199 | 1,169 | 1,169 | 1,162 |
| 15.04.2021 | 1,149 | 1,178 | 1,164 | 1,169 | 1,163 | 1,144 | 1,199 | 1,169 | 1,174 | 1,167 |
| 16.04.2021 | 1,164 | 1,187 | 1,170 | 1,169 | 1,169 | 1,148 | 1,204 | 1,184 | 1,181 | 1,172 |
| 17.04.2021 | 1,117 | 1,154 | 1,148 | 1,147 | 1,132 | 1,114 | 1,189 | 1,149 | 1,164 | 1,146 |
| 18.04.2021 | 1,105 | 1,134 | 1,137 | 1,136 | 1,111 | 1,114 | 1,171 | 1,123 | 1,145 | 1,133 |
| 19.04.2021 | 1,149 | 1,154 | 1,159 | 1,161 | 1,149 | 1,139 | 1,204 | 1,169 | 1,169 | 1,159 |
| 20.04.2021 | 1,149 | 1,157 | 1,169 | 1,169 | 1,164 | 1,144 | 1,199 | 1,186 | 1,184 | 1,167 |
| 21.04.2021 | 1,149 | 1,148 | 1,169 | 1,169 | 1,158 | 1,144 | 1,199 | 1,189 | 1,188 | 1,166 |
| 22.04.2021 | 1,147 | 1,139 | 1,169 | 1,173 | 1,164 | 1,149 | 1,209 | 1,189 | 1,179 | 1,168 |
| 23.04.2021 | 1,152 | 1,139 | 1,174 | 1,174 | 1,159 | 1,149 | 1,209 | 1,184 | 1,184 | 1,169 |
| 24.04.2021 | 1,109 | 1,106 | 1,149 | 1,138 | 1,122 | 1,119 | 1,189 | 1,164 | 1,164 | 1,136 |
| 25.04.2021 | 1,102 | 1,105 | 1,138 | 1,129 | 1,105 | 1,124 | 1,179 | 1,142 | 1,149 | 1,131 |
| 26.04.2021 | 1,144 | 1,139 | 1,159 | 1,144 | 1,144 | 1,138 | 1,199 | 1,186 | 1,179 | 1,152 |
| 27.04.2021 | 1,153 | 1,141 | 1,169 | 1,157 | 1,154 | 1,138 | 1,203 | 1,184 | 1,178 | 1,159 |
| 28.04.2021 | 1,157 | 1,139 | 1,168 | 1,164 | 1,154 | 1,139 | 1,209 | 1,184 | 1,169 | 1,160 |
| 29.04.2021 | 1,169 | 1,144 | 1,173 | 1,179 | 1,163 | 1,149 | 1,219 | 1,184 | 1,179 | 1,169 |
| 30.04.2021 | 1,164 | 1,159 | 1,169 | 1,179 | 1,164 | 1,149 | 1,209 | 1,189 | 1,169 | 1,169 |
| 01.05.2021 | 1,117 | 1,129 | 1,139 | 1,156 | 1,123 | 1,122 | 1,186 | 1,149 | 1,136 | 1,137 |
| 02.05.2021 | 1,112 | 1,123 | 1,128 | 1,152 | 1,116 | 1,122 | 1,179 | 1,130 | 1,128 | 1,131 |
| 03.05.2021 | 1,149 | 1,147 | 1,159 | 1,179 | 1,144 | 1,147 | 1,209 | 1,174 | 1,164 | 1,159 |
| 04.05.2021 | 1,159 | 1,164 | 1,169 | 1,184 | 1,164 | 1,154 | 1,209 | 1,184 | 1,169 | 1,174 |
| 05.05.2021 | 1,168 | 1,169 | 1,178 | 1,186 | 1,174 | 1,159 | 1,214 | 1,189 | 1,184 | 1,179 |
| 06.05.2021 | 1,184 | 1,179 | 1,179 | 1,192 | 1,189 | 1,169 | 1,219 | 1,194 | 1,189 | 1,187 |
| 07.05.2021 | 1,179 | 1,169 | 1,184 | 1,202 | 1,183 | 1,168 | 1,219 | 1,205 | 1,199 | 1,189 |
| 08.05.2021 | 1,142 | 1,153 | 1,164 | 1,176 | 1,151 | 1,145 | 1,197 | 1,169 | 1,168 | 1,160 |
| 09.05.2021 | 1,136 | 1,139 | 1,161 | 1,181 | 1,139 | 1,143 | 1,190 | 1,155 | 1,152 | 1,154 |
| 10.05.2021 | 1,174 | 1,177 | 1,179 | 1,188 | 1,174 | 1,167 | 1,219 | 1,194 | 1,189 | 1,182 |
| 11.05.2021 | 1,188 | 1,184 | 1,188 | 1,194 | 1,186 | 1,164 | 1,226 | 1,209 | 1,194 | 1,189 |
| 12.05.2021 | 1,184 | 1,184 | 1,181 | 1,202 | 1,199 | 1,169 | 1,224 | 1,203 | 1,189 | 1,189 |
| 13.05.2021 | 1,137 | 1,159 | 1,158 | 1,189 | 1,167 | 1,137 | 1,210 | 1,194 | 1,168 | 1,164 |
| 14.05.2021 | 1,179 | 1,174 | 1,183 | 1,202 | 1,179 | 1,169 | 1,219 | 1,199 | 1,188 | 1,188 |
| 15.05.2021 | 1,134 | 1,156 | 1,159 | 1,189 | 1,150 | 1,157 | 1,184 | 1,165 | 1,151 | 1,163 |
| 16.05.2021 | 1,124 | 1,141 | 1,156 | 1,177 | 1,136 | 1,139 | 1,179 | 1,149 | 1,149 | 1,153 |
| 17.05.2021 | 1,173 | 1,149 | 1,168 | 1,179 | 1,174 | 1,162 | 1,199 | 1,189 | 1,179 | 1,174 |
| 18.05.2021 | 1,184 | 1,179 | 1,179 | 1,184 | 1,179 | 1,172 | 1,209 | 1,194 | 1,183 | 1,180 |
| 19.05.2021 | 1,182 | 1,184 | 1,188 | 1,187 | 1,184 | 1,174 | 1,214 | 1,207 | 1,189 | 1,188 |
| 20.05.2021 | 1,184 | 1,178 | 1,189 | 1,188 | 1,184 | 1,169 | 1,219 | 1,199 | 1,189 | 1,188 |
| 21.05.2021 | 1,179 | 1,174 | 1,189 | 1,189 | 1,186 | 1,169 | 1,219 | 1,199 | 1,197 | 1,189 |
| 22.05.2021 | 1,146 | 1,155 | 1,166 | 1,166 | 1,159 | 1,148 | 1,194 | 1,169 | 1,159 | 1,162 |
| 23.05.2021 | 1,133 | 1,148 | 1,162 | 1,160 | 1,146 | 1,139 | 1,178 | 1,145 | 1,146 | 1,154 |
| 24.05.2021 | 1,123 | 1,142 | 1,158 | 1,172 | 1,143 | 1,139 | 1,189 | 1,159 | 1,154 | 1,155 |
| 25.05.2021 | 1,179 | 1,169 | 1,179 | 1,175 | 1,179 | 1,169 | 1,209 | 1,179 | 1,183 | 1,179 |
| 26.05.2021 | 1,184 | 1,186 | 1,189 | 1,182 | 1,179 | 1,169 | 1,209 | 1,194 | 1,189 | 1,184 |
| 27.05.2021 | 1,189 | 1,184 | 1,189 | 1,179 | 1,189 | 1,169 | 1,214 | 1,199 | 1,193 | 1,188 |

| DIESEL | Burgen-land | Kärnten | Nieder-österreich | Ober-österreich | Salzburg | Steiermark | Tirol | Vorarlberg | Wien | Total |
|------------|-------------|---------|-------------------|-----------------|----------|------------|-------|------------|-------|--------------|
| 28.05.2021 | 1,189 | 1,174 | 1,189 | 1,179 | 1,191 | 1,169 | 1,219 | 1,204 | 1,193 | 1,187 |
| 29.05.2021 | 1,150 | 1,157 | 1,164 | 1,167 | 1,155 | 1,149 | 1,189 | 1,162 | 1,151 | 1,163 |
| 30.05.2021 | 1,136 | 1,147 | 1,156 | 1,150 | 1,146 | 1,137 | 1,178 | 1,164 | 1,138 | 1,149 |
| 31.05.2021 | 1,169 | 1,174 | 1,179 | 1,174 | 1,179 | 1,168 | 1,199 | 1,189 | 1,189 | 1,179 |
| 01.06.2021 | 1,184 | 1,179 | 1,189 | 1,182 | 1,184 | 1,173 | 1,209 | 1,208 | 1,194 | 1,188 |
| 02.06.2021 | 1,194 | 1,189 | 1,194 | 1,188 | 1,189 | 1,179 | 1,219 | 1,224 | 1,209 | 1,190 |
| 03.06.2021 | 1,189 | 1,172 | 1,176 | 1,176 | 1,162 | 1,159 | 1,194 | 1,184 | 1,189 | 1,174 |
| 04.06.2021 | 1,199 | 1,183 | 1,190 | 1,189 | 1,189 | 1,179 | 1,219 | 1,204 | 1,199 | 1,189 |
| 05.06.2021 | 1,164 | 1,154 | 1,169 | 1,167 | 1,159 | 1,159 | 1,184 | 1,180 | 1,163 | 1,164 |
| 06.06.2021 | 1,153 | 1,152 | 1,159 | 1,159 | 1,154 | 1,151 | 1,179 | 1,167 | 1,156 | 1,159 |
| 07.06.2021 | 1,194 | 1,179 | 1,189 | 1,179 | 1,189 | 1,177 | 1,209 | 1,204 | 1,199 | 1,189 |
| 08.06.2021 | 1,194 | 1,189 | 1,198 | 1,189 | 1,194 | 1,179 | 1,227 | 1,230 | 1,209 | 1,197 |
| 09.06.2021 | 1,198 | 1,189 | 1,198 | 1,193 | 1,189 | 1,184 | 1,229 | 1,224 | 1,199 | 1,194 |
| 10.06.2021 | 1,199 | 1,189 | 1,199 | 1,199 | 1,194 | 1,189 | 1,228 | 1,224 | 1,209 | 1,199 |
| 11.06.2021 | 1,189 | 1,187 | 1,205 | 1,204 | 1,192 | 1,189 | 1,234 | 1,229 | 1,214 | 1,201 |
| 12.06.2021 | 1,164 | 1,168 | 1,180 | 1,182 | 1,166 | 1,169 | 1,199 | 1,190 | 1,179 | 1,178 |
| 13.06.2021 | 1,153 | 1,169 | 1,173 | 1,166 | 1,159 | 1,159 | 1,179 | 1,178 | 1,179 | 1,172 |
| 14.06.2021 | 1,194 | 1,198 | 1,204 | 1,202 | 1,199 | 1,189 | 1,229 | 1,219 | 1,209 | 1,199 |
| 15.06.2021 | 1,199 | 1,199 | 1,209 | 1,204 | 1,194 | 1,190 | 1,229 | 1,219 | 1,219 | 1,205 |
| 16.06.2021 | 1,199 | 1,209 | 1,209 | 1,204 | 1,199 | 1,189 | 1,239 | 1,239 | 1,219 | 1,209 |
| 17.06.2021 | 1,199 | 1,214 | 1,214 | 1,204 | 1,203 | 1,192 | 1,239 | 1,229 | 1,229 | 1,209 |
| 18.06.2021 | 1,199 | 1,208 | 1,219 | 1,210 | 1,211 | 1,194 | 1,249 | 1,224 | 1,224 | 1,214 |
| 19.06.2021 | 1,179 | 1,184 | 1,189 | 1,186 | 1,180 | 1,169 | 1,209 | 1,189 | 1,188 | 1,185 |
| 20.06.2021 | 1,175 | 1,162 | 1,188 | 1,174 | 1,162 | 1,166 | 1,194 | 1,175 | 1,179 | 1,176 |
| 21.06.2021 | 1,211 | 1,199 | 1,209 | 1,199 | 1,199 | 1,194 | 1,239 | 1,220 | 1,218 | 1,204 |
| 22.06.2021 | 1,209 | 1,204 | 1,213 | 1,213 | 1,209 | 1,199 | 1,249 | 1,239 | 1,228 | 1,214 |
| 23.06.2021 | 1,214 | 1,219 | 1,228 | 1,217 | 1,218 | 1,199 | 1,259 | 1,229 | 1,234 | 1,219 |
| 24.06.2021 | 1,209 | 1,229 | 1,229 | 1,220 | 1,219 | 1,209 | 1,264 | 1,239 | 1,234 | 1,226 |
| 25.06.2021 | 1,216 | 1,219 | 1,226 | 1,224 | 1,219 | 1,209 | 1,269 | 1,239 | 1,234 | 1,224 |
| 26.06.2021 | 1,178 | 1,191 | 1,199 | 1,197 | 1,194 | 1,188 | 1,244 | 1,199 | 1,194 | 1,195 |
| 27.06.2021 | 1,165 | 1,184 | 1,191 | 1,185 | 1,179 | 1,182 | 1,214 | 1,184 | 1,185 | 1,186 |
| 28.06.2021 | 1,214 | 1,209 | 1,219 | 1,209 | 1,216 | 1,209 | 1,254 | 1,229 | 1,229 | 1,218 |
| 29.06.2021 | 1,209 | 1,214 | 1,229 | 1,219 | 1,219 | 1,209 | 1,264 | 1,239 | 1,229 | 1,221 |
| 30.06.2021 | 1,219 | 1,214 | 1,230 | 1,223 | 1,223 | 1,214 | 1,264 | 1,249 | 1,239 | 1,229 |

01.04.2021 - 30.06.2021

4.2. Entwicklung Median für "Diesel" Preise

Median €/L



Datum

4.3. Entwicklung des Median der "Super" Preise nach Bundesländern und aller Bundesländer

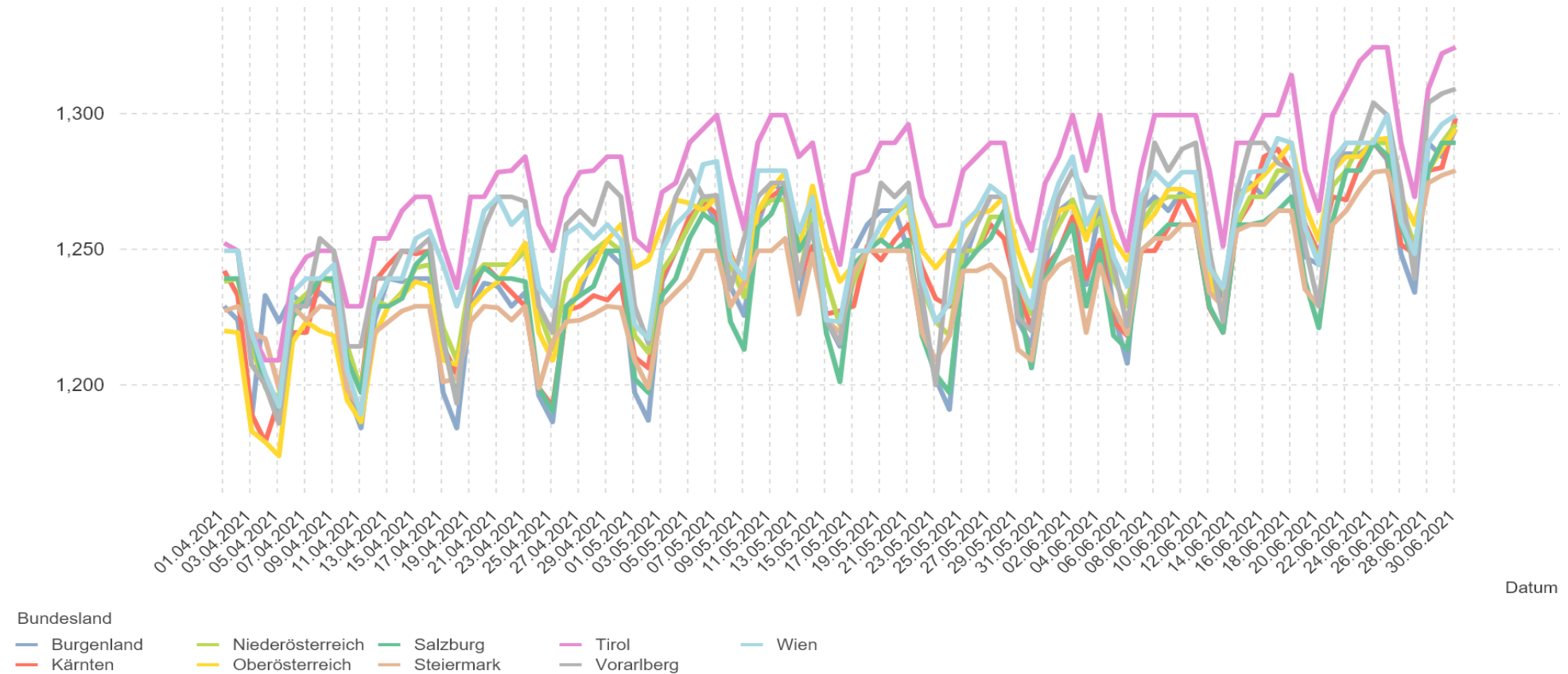
| SUPER | Burgen-land | Kärnten | Nieder-österreich | Ober-österreich | Salzburg | Steiermark | Tirol | Vorarlberg | Wien | Total |
|------------|-------------|---------|-------------------|-----------------|----------|------------|-------|------------|-------|-------|
| 01.04.2021 | 1,229 | 1,242 | 1,238 | 1,220 | 1,239 | 1,227 | 1,252 | 1,249 | 1,249 | 1,234 |
| 02.04.2021 | 1,224 | 1,233 | 1,239 | 1,219 | 1,239 | 1,229 | 1,249 | 1,249 | 1,249 | 1,236 |
| 03.04.2021 | 1,188 | 1,189 | 1,214 | 1,183 | 1,220 | 1,219 | 1,219 | 1,207 | 1,219 | 1,207 |
| 04.04.2021 | 1,233 | 1,179 | 1,200 | 1,179 | 1,200 | 1,217 | 1,209 | 1,200 | 1,204 | 1,199 |
| 05.04.2021 | 1,223 | 1,194 | 1,195 | 1,174 | 1,189 | 1,199 | 1,209 | 1,186 | 1,192 | 1,193 |
| 06.04.2021 | 1,233 | 1,219 | 1,229 | 1,216 | 1,225 | 1,229 | 1,239 | 1,229 | 1,234 | 1,224 |
| 07.04.2021 | 1,229 | 1,219 | 1,234 | 1,223 | 1,231 | 1,224 | 1,247 | 1,229 | 1,239 | 1,229 |
| 08.04.2021 | 1,234 | 1,239 | 1,239 | 1,220 | 1,239 | 1,229 | 1,249 | 1,254 | 1,239 | 1,234 |
| 09.04.2021 | 1,229 | 1,239 | 1,238 | 1,218 | 1,239 | 1,228 | 1,249 | 1,249 | 1,244 | 1,234 |
| 10.04.2021 | 1,198 | 1,208 | 1,214 | 1,194 | 1,209 | 1,198 | 1,229 | 1,214 | 1,205 | 1,206 |
| 11.04.2021 | 1,184 | 1,199 | 1,198 | 1,186 | 1,197 | 1,191 | 1,229 | 1,214 | 1,189 | 1,192 |
| 12.04.2021 | 1,224 | 1,238 | 1,231 | 1,218 | 1,229 | 1,219 | 1,254 | 1,239 | 1,229 | 1,229 |
| 13.04.2021 | 1,239 | 1,244 | 1,229 | 1,229 | 1,229 | 1,223 | 1,254 | 1,239 | 1,239 | 1,234 |
| 14.04.2021 | 1,238 | 1,249 | 1,234 | 1,233 | 1,232 | 1,227 | 1,264 | 1,249 | 1,239 | 1,239 |
| 15.04.2021 | 1,239 | 1,248 | 1,243 | 1,238 | 1,244 | 1,229 | 1,269 | 1,249 | 1,254 | 1,243 |
| 16.04.2021 | 1,239 | 1,249 | 1,244 | 1,236 | 1,249 | 1,229 | 1,269 | 1,254 | 1,257 | 1,244 |
| 17.04.2021 | 1,197 | 1,214 | 1,221 | 1,209 | 1,217 | 1,201 | 1,251 | 1,217 | 1,244 | 1,219 |
| 18.04.2021 | 1,184 | 1,204 | 1,209 | 1,207 | 1,194 | 1,202 | 1,236 | 1,193 | 1,229 | 1,208 |
| 19.04.2021 | 1,229 | 1,233 | 1,239 | 1,228 | 1,236 | 1,223 | 1,269 | 1,239 | 1,244 | 1,234 |
| 20.04.2021 | 1,238 | 1,244 | 1,244 | 1,234 | 1,243 | 1,229 | 1,269 | 1,258 | 1,264 | 1,239 |
| 21.04.2021 | 1,236 | 1,239 | 1,244 | 1,238 | 1,239 | 1,228 | 1,278 | 1,269 | 1,269 | 1,243 |
| 22.04.2021 | 1,229 | 1,234 | 1,244 | 1,245 | 1,239 | 1,224 | 1,279 | 1,269 | 1,259 | 1,244 |
| 23.04.2021 | 1,234 | 1,229 | 1,249 | 1,252 | 1,238 | 1,229 | 1,284 | 1,268 | 1,264 | 1,249 |
| 24.04.2021 | 1,196 | 1,199 | 1,227 | 1,219 | 1,199 | 1,199 | 1,259 | 1,229 | 1,236 | 1,219 |
| 25.04.2021 | 1,186 | 1,192 | 1,213 | 1,209 | 1,190 | 1,216 | 1,249 | 1,219 | 1,229 | 1,214 |
| 26.04.2021 | 1,229 | 1,227 | 1,238 | 1,223 | 1,229 | 1,223 | 1,269 | 1,259 | 1,256 | 1,234 |
| 27.04.2021 | 1,234 | 1,229 | 1,244 | 1,238 | 1,233 | 1,224 | 1,278 | 1,264 | 1,259 | 1,239 |
| 28.04.2021 | 1,249 | 1,233 | 1,249 | 1,244 | 1,236 | 1,226 | 1,279 | 1,259 | 1,254 | 1,244 |
| 29.04.2021 | 1,249 | 1,231 | 1,253 | 1,253 | 1,249 | 1,229 | 1,284 | 1,274 | 1,259 | 1,249 |
| 30.04.2021 | 1,244 | 1,237 | 1,249 | 1,259 | 1,249 | 1,228 | 1,284 | 1,269 | 1,253 | 1,249 |
| 01.05.2021 | 1,197 | 1,210 | 1,218 | 1,243 | 1,202 | 1,209 | 1,254 | 1,229 | 1,222 | 1,218 |
| 02.05.2021 | 1,187 | 1,206 | 1,212 | 1,246 | 1,197 | 1,199 | 1,249 | 1,215 | 1,217 | 1,214 |
| 03.05.2021 | 1,238 | 1,239 | 1,242 | 1,259 | 1,233 | 1,229 | 1,271 | 1,249 | 1,249 | 1,245 |
| 04.05.2021 | 1,249 | 1,249 | 1,249 | 1,268 | 1,239 | 1,234 | 1,274 | 1,269 | 1,259 | 1,253 |
| 05.05.2021 | 1,259 | 1,262 | 1,259 | 1,267 | 1,254 | 1,239 | 1,289 | 1,279 | 1,264 | 1,259 |
| 06.05.2021 | 1,269 | 1,267 | 1,268 | 1,264 | 1,263 | 1,249 | 1,294 | 1,269 | 1,281 | 1,269 |
| 07.05.2021 | 1,259 | 1,263 | 1,268 | 1,269 | 1,259 | 1,249 | 1,299 | 1,270 | 1,282 | 1,269 |
| 08.05.2021 | 1,236 | 1,248 | 1,244 | 1,247 | 1,223 | 1,229 | 1,276 | 1,235 | 1,246 | 1,245 |
| 09.05.2021 | 1,226 | 1,236 | 1,232 | 1,236 | 1,213 | 1,238 | 1,258 | 1,254 | 1,239 | 1,236 |
| 10.05.2021 | 1,259 | 1,263 | 1,264 | 1,264 | 1,258 | 1,249 | 1,289 | 1,269 | 1,279 | 1,264 |
| 11.05.2021 | 1,274 | 1,269 | 1,268 | 1,272 | 1,263 | 1,249 | 1,299 | 1,274 | 1,279 | 1,269 |
| 12.05.2021 | 1,271 | 1,273 | 1,268 | 1,278 | 1,274 | 1,254 | 1,299 | 1,274 | 1,279 | 1,273 |
| 13.05.2021 | 1,227 | 1,239 | 1,239 | 1,249 | 1,249 | 1,226 | 1,284 | 1,239 | 1,256 | 1,244 |
| 14.05.2021 | 1,268 | 1,251 | 1,263 | 1,273 | 1,258 | 1,248 | 1,289 | 1,259 | 1,269 | 1,264 |
| 15.05.2021 | 1,224 | 1,226 | 1,239 | 1,251 | 1,219 | 1,224 | 1,264 | 1,224 | 1,224 | 1,238 |
| 16.05.2021 | 1,214 | 1,227 | 1,222 | 1,238 | 1,201 | 1,219 | 1,244 | 1,215 | 1,223 | 1,224 |
| 17.05.2021 | 1,249 | 1,229 | 1,238 | 1,244 | 1,244 | 1,242 | 1,277 | 1,249 | 1,249 | 1,244 |
| 18.05.2021 | 1,259 | 1,251 | 1,249 | 1,249 | 1,249 | 1,249 | 1,279 | 1,249 | 1,249 | 1,252 |
| 19.05.2021 | 1,264 | 1,246 | 1,254 | 1,254 | 1,253 | 1,249 | 1,289 | 1,274 | 1,259 | 1,258 |
| 20.05.2021 | 1,264 | 1,253 | 1,263 | 1,263 | 1,249 | 1,249 | 1,289 | 1,269 | 1,264 | 1,259 |
| 21.05.2021 | 1,249 | 1,259 | 1,267 | 1,269 | 1,253 | 1,249 | 1,296 | 1,274 | 1,269 | 1,265 |
| 22.05.2021 | 1,223 | 1,243 | 1,236 | 1,249 | 1,218 | 1,219 | 1,269 | 1,233 | 1,239 | 1,239 |
| 23.05.2021 | 1,202 | 1,232 | 1,223 | 1,243 | 1,204 | 1,209 | 1,259 | 1,200 | 1,223 | 1,228 |
| 24.05.2021 | 1,191 | 1,229 | 1,218 | 1,249 | 1,197 | 1,218 | 1,259 | 1,249 | 1,230 | 1,228 |
| 25.05.2021 | 1,244 | 1,249 | 1,249 | 1,258 | 1,243 | 1,242 | 1,279 | 1,249 | 1,259 | 1,253 |
| 26.05.2021 | 1,259 | 1,249 | 1,250 | 1,263 | 1,249 | 1,242 | 1,284 | 1,259 | 1,264 | 1,257 |
| 27.05.2021 | 1,269 | 1,259 | 1,262 | 1,264 | 1,254 | 1,244 | 1,289 | 1,269 | 1,273 | 1,263 |
| 28.05.2021 | 1,269 | 1,254 | 1,262 | 1,269 | 1,264 | 1,239 | 1,289 | 1,269 | 1,269 | 1,264 |

| SUPER | Burgenland | Kärnten | Niederösterreich | Oberösterreich | Salzburg | Steiermark | Tirol | Vorarlberg | Wien | Total |
|------------|------------|---------|------------------|----------------|----------|------------|-------|------------|-------|-------|
| 29.05.2021 | 1,224 | 1,234 | 1,240 | 1,249 | 1,233 | 1,213 | 1,261 | 1,225 | 1,238 | 1,239 |
| 30.05.2021 | 1,214 | 1,221 | 1,226 | 1,236 | 1,206 | 1,209 | 1,249 | 1,220 | 1,228 | 1,227 |
| 31.05.2021 | 1,244 | 1,243 | 1,249 | 1,253 | 1,239 | 1,238 | 1,274 | 1,249 | 1,259 | 1,249 |
| 01.06.2021 | 1,264 | 1,249 | 1,259 | 1,264 | 1,249 | 1,244 | 1,284 | 1,269 | 1,274 | 1,259 |
| 02.06.2021 | 1,268 | 1,262 | 1,268 | 1,266 | 1,259 | 1,247 | 1,299 | 1,279 | 1,284 | 1,268 |
| 03.06.2021 | 1,237 | 1,239 | 1,255 | 1,253 | 1,229 | 1,219 | 1,279 | 1,269 | 1,259 | 1,248 |
| 04.06.2021 | 1,267 | 1,253 | 1,261 | 1,269 | 1,249 | 1,244 | 1,299 | 1,269 | 1,269 | 1,262 |
| 05.06.2021 | 1,227 | 1,223 | 1,239 | 1,253 | 1,218 | 1,229 | 1,264 | 1,244 | 1,247 | 1,239 |
| 06.06.2021 | 1,208 | 1,218 | 1,229 | 1,246 | 1,213 | 1,219 | 1,249 | 1,222 | 1,236 | 1,229 |
| 07.06.2021 | 1,264 | 1,249 | 1,259 | 1,257 | 1,249 | 1,249 | 1,279 | 1,259 | 1,269 | 1,259 |
| 08.06.2021 | 1,269 | 1,249 | 1,267 | 1,263 | 1,254 | 1,254 | 1,299 | 1,289 | 1,278 | 1,264 |
| 09.06.2021 | 1,264 | 1,258 | 1,269 | 1,272 | 1,259 | 1,254 | 1,299 | 1,279 | 1,273 | 1,269 |
| 10.06.2021 | 1,272 | 1,269 | 1,269 | 1,272 | 1,259 | 1,259 | 1,299 | 1,287 | 1,278 | 1,271 |
| 11.06.2021 | 1,269 | 1,259 | 1,270 | 1,269 | 1,259 | 1,259 | 1,299 | 1,289 | 1,278 | 1,269 |
| 12.06.2021 | 1,245 | 1,228 | 1,244 | 1,239 | 1,229 | 1,234 | 1,279 | 1,249 | 1,243 | 1,241 |
| 13.06.2021 | 1,232 | 1,219 | 1,235 | 1,227 | 1,219 | 1,229 | 1,251 | 1,223 | 1,236 | 1,233 |
| 14.06.2021 | 1,269 | 1,259 | 1,259 | 1,269 | 1,259 | 1,257 | 1,289 | 1,271 | 1,264 | 1,264 |
| 15.06.2021 | 1,274 | 1,267 | 1,269 | 1,273 | 1,259 | 1,259 | 1,289 | 1,289 | 1,278 | 1,269 |
| 16.06.2021 | 1,269 | 1,284 | 1,269 | 1,277 | 1,260 | 1,259 | 1,299 | 1,289 | 1,279 | 1,274 |
| 17.06.2021 | 1,274 | 1,287 | 1,279 | 1,283 | 1,264 | 1,264 | 1,299 | 1,282 | 1,291 | 1,279 |
| 18.06.2021 | 1,279 | 1,278 | 1,279 | 1,289 | 1,269 | 1,264 | 1,314 | 1,279 | 1,289 | 1,279 |
| 19.06.2021 | 1,247 | 1,259 | 1,258 | 1,266 | 1,238 | 1,235 | 1,279 | 1,251 | 1,258 | 1,259 |
| 20.06.2021 | 1,244 | 1,248 | 1,246 | 1,253 | 1,221 | 1,229 | 1,264 | 1,229 | 1,244 | 1,249 |
| 21.06.2021 | 1,282 | 1,269 | 1,273 | 1,279 | 1,260 | 1,259 | 1,299 | 1,279 | 1,283 | 1,274 |
| 22.06.2021 | 1,285 | 1,268 | 1,279 | 1,284 | 1,279 | 1,264 | 1,309 | 1,289 | 1,289 | 1,279 |
| 23.06.2021 | 1,285 | 1,281 | 1,289 | 1,284 | 1,279 | 1,272 | 1,319 | 1,289 | 1,289 | 1,288 |
| 24.06.2021 | 1,289 | 1,289 | 1,289 | 1,290 | 1,289 | 1,278 | 1,324 | 1,304 | 1,289 | 1,289 |
| 25.06.2021 | 1,283 | 1,284 | 1,289 | 1,291 | 1,285 | 1,279 | 1,324 | 1,299 | 1,299 | 1,289 |
| 26.06.2021 | 1,248 | 1,252 | 1,266 | 1,269 | 1,259 | 1,261 | 1,289 | 1,273 | 1,260 | 1,264 |
| 27.06.2021 | 1,234 | 1,248 | 1,251 | 1,259 | 1,245 | 1,249 | 1,269 | 1,239 | 1,248 | 1,252 |
| 28.06.2021 | 1,289 | 1,279 | 1,279 | 1,279 | 1,279 | 1,274 | 1,309 | 1,304 | 1,289 | 1,281 |
| 29.06.2021 | 1,284 | 1,280 | 1,289 | 1,287 | 1,289 | 1,277 | 1,322 | 1,307 | 1,296 | 1,289 |
| 30.06.2021 | 1,294 | 1,298 | 1,296 | 1,294 | 1,289 | 1,279 | 1,324 | 1,309 | 1,299 | 1,296 |

01.04.2021 - 30.06.2021

4.4. Entwicklung Median für "Super" Preise

Median €/L



5.1. Entwicklung der Kennzahlen nach Bezirken für "Diesel"

| DIESEL | Bezirk | Anzahl der Tankstellen | Anzahl der Änderungen (Häufigkeit) | durchschn. Häufigkeit | Preise in €/Lit | | | | Preisband | |
|------------------|------------------------------|------------------------|------------------------------------|-----------------------|-----------------|--------|------------|------------|-----------|-------|
| | | | | | Mittelwert | Median | 1. Quartil | 3. Quartil | €/Liter | in % |
| Burgenland | Eisenstadt(Stadt) | 8 | 1.317 | 164,63 | 1,177 | 1,174 | 1,143 | 1,209 | 0,066 | 5,77% |
| | Rust(Stadt) | 1 | 220 | 220,00 | 1,181 | 1,179 | 1,158 | 1,208 | 0,050 | 4,32% |
| | Eisenstadt-Umgebung | 22 | 1.758 | 79,91 | 1,187 | 1,184 | 1,159 | 1,209 | 0,050 | 4,31% |
| | Güssing | 23 | 1.400 | 60,87 | 1,169 | 1,169 | 1,139 | 1,199 | 0,060 | 5,27% |
| | Jennersdorf | 8 | 1.229 | 153,63 | 1,141 | 1,134 | 1,099 | 1,173 | 0,074 | 6,73% |
| | Mattersburg | 13 | 2.888 | 222,15 | 1,166 | 1,169 | 1,136 | 1,194 | 0,058 | 5,11% |
| | Neusiedl am See | 51 | 4.343 | 85,16 | 1,219 | 1,209 | 1,191 | 1,241 | 0,050 | 4,20% |
| | Oberpullendorf | 18 | 601 | 33,39 | 1,154 | 1,149 | 1,119 | 1,179 | 0,060 | 5,36% |
| | Oberwart | 36 | 6.592 | 183,11 | 1,161 | 1,156 | 1,129 | 1,184 | 0,055 | 4,87% |
| Kärnten | Klagenfurt Stadt | 32 | 16.185 | 505,78 | 1,168 | 1,164 | 1,142 | 1,193 | 0,051 | 4,47% |
| | Villach Stadt | 22 | 5.845 | 265,68 | 1,163 | 1,159 | 1,129 | 1,189 | 0,060 | 5,31% |
| | Hermagor | 9 | 742 | 82,44 | 1,248 | 1,249 | 1,219 | 1,279 | 0,060 | 4,92% |
| | Klagenfurt Land | 16 | 4.163 | 260,19 | 1,182 | 1,174 | 1,147 | 1,213 | 0,066 | 5,75% |
| | Sankt Veit an der Glan | 26 | 5.278 | 203,00 | 1,185 | 1,179 | 1,153 | 1,214 | 0,061 | 5,29% |
| | Spittal an der Drau | 34 | 7.031 | 206,79 | 1,198 | 1,194 | 1,164 | 1,229 | 0,065 | 5,58% |
| | Villach Land | 28 | 6.232 | 222,57 | 1,180 | 1,179 | 1,148 | 1,209 | 0,061 | 5,31% |
| | Völkermarkt | 20 | 3.984 | 199,20 | 1,181 | 1,179 | 1,152 | 1,204 | 0,052 | 4,51% |
| | Wolfsberg | 15 | 3.138 | 209,20 | 1,190 | 1,189 | 1,163 | 1,214 | 0,051 | 4,39% |
| | Feldkirchen | 12 | 5.213 | 434,42 | 1,167 | 1,166 | 1,133 | 1,196 | 0,063 | 5,56% |
| Niederösterreich | Krems an der Donau(Stadt) | 11 | 6.101 | 554,64 | 1,163 | 1,157 | 1,135 | 1,188 | 0,053 | 4,67% |
| | Sankt Pölten(Stadt) | 16 | 8.913 | 557,06 | 1,188 | 1,183 | 1,162 | 1,209 | 0,047 | 4,04% |
| | Waidhofen an der Ybbs(Stadt) | 5 | 720 | 144,00 | 1,188 | 1,184 | 1,164 | 1,209 | 0,045 | 3,87% |
| | Wiener Neustadt(Stadt) | 14 | 6.076 | 434,00 | 1,187 | 1,182 | 1,156 | 1,214 | 0,058 | 5,02% |
| | Amstetten | 50 | 10.544 | 210,88 | 1,180 | 1,179 | 1,146 | 1,202 | 0,056 | 4,89% |
| | Baden | 51 | 17.154 | 336,35 | 1,184 | 1,179 | 1,152 | 1,211 | 0,059 | 5,12% |
| | Bruck an der Leitha | 44 | 12.481 | 283,66 | 1,197 | 1,193 | 1,173 | 1,219 | 0,046 | 3,92% |
| | Gänserndorf | 56 | 4.700 | 83,93 | 1,182 | 1,179 | 1,154 | 1,208 | 0,054 | 4,68% |
| | Gmünd | 18 | 1.467 | 81,50 | 1,228 | 1,224 | 1,209 | 1,249 | 0,040 | 3,31% |

| | | Anzahl der | Anzahl der | durchschn | Preise in €/Lit | | | | Preisband | |
|------------------------|------------------------|-----------------|------------|-----------|-----------------|-------|-------|-------|-----------|-------|
| | | | | | | | | | | |
| | Hollabrunn | 31 | 4.702 | 151,68 | 1,188 | 1,183 | 1,164 | 1,207 | 0,043 | 3,69% |
| | Horn | 23 | 6.027 | 262,04 | 1,195 | 1,189 | 1,175 | 1,209 | 0,034 | 2,89% |
| | Korneuburg | 38 | 7.106 | 187,00 | 1,182 | 1,176 | 1,156 | 1,199 | 0,043 | 3,72% |
| | Krems(Land) | 27 | 2.810 | 104,07 | 1,187 | 1,186 | 1,159 | 1,209 | 0,050 | 4,31% |
| | Lilienfeld | 10 | 3.214 | 321,40 | 1,172 | 1,164 | 1,138 | 1,199 | 0,061 | 5,36% |
| | Melk | 46 | 4.295 | 93,37 | 1,207 | 1,199 | 1,182 | 1,229 | 0,047 | 3,98% |
| | Mistelbach | 59 | 6.004 | 101,76 | 1,172 | 1,168 | 1,139 | 1,194 | 0,055 | 4,83% |
| | Mödling | 30 | 8.699 | 289,97 | 1,174 | 1,169 | 1,139 | 1,199 | 0,060 | 5,27% |
| | Neunkirchen | 25 | 3.335 | 133,40 | 1,200 | 1,194 | 1,174 | 1,224 | 0,050 | 4,26% |
| | Sankt Pölten(Land) | 49 | 11.854 | 241,92 | 1,167 | 1,169 | 1,137 | 1,199 | 0,062 | 5,45% |
| | Scheibbs | 16 | 1.022 | 63,88 | 1,233 | 1,228 | 1,209 | 1,259 | 0,050 | 4,14% |
| | Tulln | 43 | 6.396 | 148,74 | 1,172 | 1,162 | 1,133 | 1,204 | 0,071 | 6,27% |
| | Waidhofen an der Thaya | 14 | 252 | 18,00 | 1,217 | 1,219 | 1,199 | 1,234 | 0,035 | 2,92% |
| | Wiener Neustadt(Land) | 26 | 5.472 | 210,46 | 1,187 | 1,184 | 1,157 | 1,213 | 0,056 | 4,84% |
| | Zwettl | 35 | 3.506 | 100,17 | 1,186 | 1,179 | 1,168 | 1,203 | 0,035 | 3,00% |
| Oberösterreich | Linz(Stadt) | 32 | 16.451 | 514,09 | 1,196 | 1,194 | 1,174 | 1,219 | 0,045 | 3,83% |
| | Steyr(Stadt) | 8 | 3.428 | 428,50 | 1,197 | 1,193 | 1,179 | 1,214 | 0,035 | 2,97% |
| | Wels(Stadt) | 22 | 10.962 | 498,27 | 1,170 | 1,173 | 1,148 | 1,189 | 0,041 | 3,57% |
| | Braunau am Inn | 44 | 5.085 | 115,57 | 1,178 | 1,174 | 1,144 | 1,209 | 0,065 | 5,68% |
| | Eferding | 17 | 3.924 | 230,82 | 1,146 | 1,139 | 1,119 | 1,169 | 0,050 | 4,47% |
| | Freistadt | 33 | 4.009 | 121,48 | 1,205 | 1,199 | 1,187 | 1,224 | 0,037 | 3,12% |
| | Gmunden | 41 | 13.235 | 322,80 | 1,163 | 1,159 | 1,136 | 1,189 | 0,053 | 4,67% |
| | Grieskirchen | 36 | 4.599 | 127,75 | 1,165 | 1,168 | 1,139 | 1,187 | 0,048 | 4,21% |
| | Kirchdorf an der Krems | 22 | 6.945 | 315,68 | 1,173 | 1,173 | 1,144 | 1,199 | 0,055 | 4,81% |
| | Linz-Land | 45 | 17.493 | 388,73 | 1,193 | 1,189 | 1,164 | 1,218 | 0,054 | 4,64% |
| | Perg | 27 | 3.114 | 115,33 | 1,180 | 1,179 | 1,151 | 1,201 | 0,050 | 4,34% |
| | Ried im Innkreis | 34 | 6.172 | 181,53 | 1,199 | 1,199 | 1,174 | 1,219 | 0,045 | 3,83% |
| | Rohrbach | 28 | 605 | 21,61 | 1,221 | 1,219 | 1,199 | 1,239 | 0,040 | 3,34% |
| | Schärding | 37 | 5.130 | 138,65 | 1,186 | 1,180 | 1,159 | 1,207 | 0,048 | 4,14% |
| | Steyr-Land | 26 | 6.467 | 248,73 | 1,193 | 1,194 | 1,169 | 1,214 | 0,045 | 3,85% |
| | Urfahr-Umgebung | 37 | 7.497 | 202,62 | 1,197 | 1,197 | 1,173 | 1,219 | 0,046 | 3,92% |
| | Vöcklabruck | 52 | 13.572 | 261,00 | 1,159 | 1,156 | 1,129 | 1,189 | 0,060 | 5,31% |
| | Wels-Land | 29 | 6.686 | 230,55 | 1,175 | 1,177 | 1,152 | 1,197 | 0,045 | 3,91% |
| | Salzburg | Salzburg(Stadt) | 34 | 13.180 | 387,65 | 1,182 | 1,179 | 1,151 | 1,209 | 0,058 |
| Hallein | | 20 | 5.424 | 271,20 | 1,181 | 1,178 | 1,149 | 1,206 | 0,057 | 4,94% |
| Salzburg-Umgebung | | 55 | 15.796 | 287,20 | 1,177 | 1,174 | 1,149 | 1,201 | 0,052 | 4,53% |
| Sankt Johann im Pongau | | 39 | 9.085 | 232,95 | 1,173 | 1,149 | 1,127 | 1,183 | 0,056 | 4,97% |
| Tamsweg | | 10 | 455 | 45,50 | 1,288 | 1,289 | 1,269 | 1,299 | 0,030 | 2,36% |

| | | Anzahl der | Anzahl der | durchschn | Preise in €/Lit | | | | Preisband | |
|------------|----------------------|------------|------------|-----------|-----------------|-------|-------|-------|-----------|-------|
| | Zell am See | 38 | 9.632 | 253,47 | 1,204 | 1,199 | 1,176 | 1,229 | 0,053 | 4,51% |
| Steiermark | Graz(Stadt) | 37 | 11.217 | 303,16 | 1,160 | 1,157 | 1,129 | 1,189 | 0,060 | 5,31% |
| | Deutschlandsberg | 29 | 4.322 | 149,03 | 1,155 | 1,154 | 1,129 | 1,177 | 0,048 | 4,25% |
| | Graz-Umgebung | 74 | 19.102 | 258,14 | 1,159 | 1,159 | 1,129 | 1,189 | 0,060 | 5,31% |
| | Leibnitz | 43 | 5.136 | 119,44 | 1,171 | 1,164 | 1,139 | 1,194 | 0,055 | 4,83% |
| | Leoben | 25 | 6.617 | 264,68 | 1,161 | 1,159 | 1,132 | 1,184 | 0,052 | 4,59% |
| | Liezen | 43 | 11.214 | 260,79 | 1,180 | 1,178 | 1,152 | 1,204 | 0,052 | 4,51% |
| | Murau | 15 | 3.193 | 212,87 | 1,207 | 1,199 | 1,179 | 1,229 | 0,050 | 4,24% |
| | Voitsberg | 17 | 4.214 | 247,88 | 1,148 | 1,149 | 1,119 | 1,169 | 0,050 | 4,47% |
| | Weiz | 48 | 4.222 | 87,96 | 1,187 | 1,184 | 1,154 | 1,209 | 0,055 | 4,77% |
| | Murtal | 28 | 11.144 | 398,00 | 1,173 | 1,169 | 1,148 | 1,197 | 0,049 | 4,27% |
| | Bruck-Mürzzuschlag | 40 | 8.967 | 224,18 | 1,166 | 1,164 | 1,139 | 1,189 | 0,050 | 4,39% |
| | Hartberg-Fürstenfeld | 59 | 6.301 | 106,80 | 1,197 | 1,199 | 1,169 | 1,224 | 0,055 | 4,70% |
| | Südoststeiermark | 47 | 7.926 | 168,64 | 1,128 | 1,122 | 1,094 | 1,156 | 0,062 | 5,67% |
| Tirol | Innsbruck-Stadt | 32 | 8.200 | 256,25 | 1,208 | 1,209 | 1,174 | 1,244 | 0,070 | 5,96% |
| | Imst | 25 | 3.174 | 126,96 | 1,227 | 1,229 | 1,199 | 1,259 | 0,060 | 5,00% |
| | Innsbruck-Land | 73 | 9.744 | 133,48 | 1,207 | 1,199 | 1,169 | 1,239 | 0,070 | 5,99% |
| | Kitzbühel | 31 | 4.953 | 159,77 | 1,236 | 1,229 | 1,209 | 1,259 | 0,050 | 4,14% |
| | Kufstein | 47 | 6.172 | 131,32 | 1,232 | 1,229 | 1,199 | 1,259 | 0,060 | 5,00% |
| | Landeck | 20 | 3.100 | 155,00 | 1,225 | 1,219 | 1,194 | 1,259 | 0,065 | 5,44% |
| | Lienz | 21 | 6.547 | 311,76 | 1,209 | 1,199 | 1,179 | 1,234 | 0,055 | 4,66% |
| | Reutte | 17 | 2.402 | 141,29 | 1,205 | 1,199 | 1,174 | 1,234 | 0,060 | 5,11% |
| | Schwaz | 28 | 5.600 | 200,00 | 1,222 | 1,219 | 1,199 | 1,249 | 0,050 | 4,17% |
| Vorarlberg | Bludenz | 20 | 4.688 | 234,40 | 1,215 | 1,214 | 1,184 | 1,244 | 0,060 | 5,07% |
| | Bregenz | 45 | 6.335 | 140,78 | 1,230 | 1,229 | 1,189 | 1,269 | 0,080 | 6,73% |
| | Dornbirn | 26 | 8.053 | 309,73 | 1,188 | 1,184 | 1,154 | 1,219 | 0,065 | 5,63% |
| | Feldkirch | 21 | 5.806 | 276,48 | 1,186 | 1,184 | 1,155 | 1,209 | 0,054 | 4,68% |
| Wien | Wien 1.,Innere Stadt | 1 | 6 | 6,00 | 1,296 | 1,294 | 1,282 | 1,307 | 0,025 | 1,95% |
| | Wien 2.,Leopoldstadt | 9 | 1.632 | 181,33 | 1,192 | 1,184 | 1,159 | 1,219 | 0,060 | 5,18% |
| | Wien 3.,Landstraße | 7 | 892 | 127,43 | 1,258 | 1,259 | 1,229 | 1,279 | 0,050 | 4,07% |
| | Wien 4.,Wieden | 2 | 124 | 62,00 | 1,172 | 1,159 | 1,141 | 1,189 | 0,048 | 4,21% |
| | Wien 5.,Margareten | 4 | 222 | 55,50 | 1,257 | 1,269 | 1,229 | 1,299 | 0,070 | 5,70% |
| | Wien 6.,Mariahilf | 1 | 32 | 32,00 | 1,281 | 1,269 | 1,259 | 1,322 | 0,063 | 4,96% |
| | Wien 7.,Neubau | 2 | 11 | 5,50 | 1,141 | 1,149 | 1,114 | 1,162 | 0,048 | 4,26% |
| | Wien 8.,Josefstadt | 1 | 118 | 118,00 | 1,177 | 1,179 | 1,155 | 1,194 | 0,039 | 3,35% |
| | Wien 9.,Alsergrund | 2 | 332 | 166,00 | 1,249 | 1,259 | 1,203 | 1,299 | 0,096 | 8,00% |
| | Wien 10.,Favoriten | 19 | 5.851 | 307,95 | 1,206 | 1,198 | 1,169 | 1,239 | 0,070 | 5,99% |
| | Wien 11.,Simmering | 17 | 6.074 | 357,29 | 1,196 | 1,189 | 1,166 | 1,219 | 0,053 | 4,55% |

| | Anzahl der | Anzahl der | durchschn | Preise in €/Lit | | | | Preisband | |
|-------------------------------|------------|------------|-----------|-----------------|-------|-------|-------|-----------|-------|
| Wien 12.,Meidling | 12 | 2.823 | 235,25 | 1,213 | 1,209 | 1,179 | 1,249 | 0,070 | 5,94% |
| Wien 13.,Hietzing | 3 | 1.158 | 386,00 | 1,175 | 1,169 | 1,144 | 1,199 | 0,055 | 4,81% |
| Wien 14.,Penzing | 11 | 3.598 | 327,09 | 1,173 | 1,169 | 1,139 | 1,199 | 0,060 | 5,27% |
| Wien 15.,Rudolfsheim-Fünfhaus | 6 | 1.666 | 277,67 | 1,183 | 1,179 | 1,149 | 1,209 | 0,060 | 5,22% |
| Wien 16.,Ottakring | 7 | 877 | 125,29 | 1,221 | 1,219 | 1,179 | 1,259 | 0,080 | 6,79% |
| Wien 17.,Hernals | 3 | 245 | 81,67 | 1,232 | 1,229 | 1,199 | 1,269 | 0,070 | 5,84% |
| Wien 18.,Währing | 3 | 213 | 71,00 | 1,267 | 1,289 | 1,219 | 1,299 | 0,080 | 6,56% |
| Wien 19.,Döbling | 9 | 1.962 | 218,00 | 1,262 | 1,269 | 1,234 | 1,289 | 0,055 | 4,46% |
| Wien 20.,Brigittenau | 5 | 1.226 | 245,20 | 1,216 | 1,209 | 1,179 | 1,249 | 0,070 | 5,94% |
| Wien 21.,Floridsdorf | 26 | 7.663 | 294,73 | 1,182 | 1,175 | 1,149 | 1,209 | 0,060 | 5,22% |
| Wien 22.,Donaustadt | 21 | 5.865 | 279,29 | 1,205 | 1,199 | 1,171 | 1,239 | 0,068 | 5,81% |
| Wien 23.,Liesing | 18 | 6.820 | 378,89 | 1,164 | 1,159 | 1,134 | 1,189 | 0,055 | 4,85% |

5.2. Entwicklung der Kennzahlen nach Bezirken für "Super"

| SUPER | Bezirk | Anzahl der Tankstellen | Anzahl der Änderungen (Häufigkeit) | durchschn. Häufigkeit | Preise in €/Lit | | | | Preisband | |
|------------------|------------------------------|------------------------|------------------------------------|-----------------------|-----------------|--------|------------|------------|-----------|-------|
| | | | | | Mittelwert | Median | 1. Quartil | 3. Quartil | €/Liter | in % |
| Burgenland | Eisenstadt(Stadt) | 7 | 1.318 | 188,29 | 1,262 | 1,259 | 1,229 | 1,289 | 0,060 | 4,88% |
| | Rust(Stadt) | 1 | 192 | 192,00 | 1,267 | 1,265 | 1,248 | 1,295 | 0,047 | 3,77% |
| | Eisenstadt-Umgebung | 19 | 1.562 | 82,21 | 1,265 | 1,259 | 1,239 | 1,289 | 0,050 | 4,04% |
| | Güssing | 14 | 1.464 | 104,57 | 1,246 | 1,244 | 1,219 | 1,274 | 0,055 | 4,51% |
| | Jennersdorf | 5 | 1.158 | 231,60 | 1,225 | 1,217 | 1,194 | 1,249 | 0,055 | 4,61% |
| | Mattersburg | 13 | 3.289 | 253,00 | 1,246 | 1,239 | 1,223 | 1,269 | 0,046 | 3,76% |
| | Neusiedl am See | 37 | 3.918 | 105,89 | 1,292 | 1,289 | 1,264 | 1,319 | 0,055 | 4,35% |
| | Oberpullendorf | 17 | 547 | 32,18 | 1,240 | 1,239 | 1,209 | 1,259 | 0,050 | 4,14% |
| | Oberwart | 32 | 6.458 | 201,81 | 1,242 | 1,235 | 1,214 | 1,264 | 0,050 | 4,12% |
| Kärnten | Klagenfurt Stadt | 32 | 16.367 | 511,47 | 1,246 | 1,244 | 1,221 | 1,269 | 0,048 | 3,93% |
| | Villach Stadt | 22 | 6.713 | 305,14 | 1,238 | 1,229 | 1,207 | 1,259 | 0,052 | 4,31% |
| | Hermagor | 8 | 703 | 87,88 | 1,328 | 1,329 | 1,299 | 1,359 | 0,060 | 4,62% |
| | Klagenfurt Land | 14 | 4.146 | 296,14 | 1,261 | 1,254 | 1,228 | 1,289 | 0,061 | 4,97% |
| | Sankt Veit an der Glan | 23 | 5.198 | 226,00 | 1,262 | 1,258 | 1,231 | 1,288 | 0,057 | 4,63% |
| | Spittal an der Drau | 33 | 6.845 | 207,42 | 1,278 | 1,273 | 1,242 | 1,309 | 0,067 | 5,39% |
| | Villach Land | 27 | 6.856 | 253,93 | 1,256 | 1,249 | 1,224 | 1,279 | 0,055 | 4,49% |
| | Völkermarkt | 19 | 3.757 | 197,74 | 1,260 | 1,258 | 1,234 | 1,279 | 0,045 | 3,65% |
| | Wolfsberg | 14 | 3.122 | 223,00 | 1,264 | 1,262 | 1,239 | 1,283 | 0,044 | 3,55% |
| | Feldkirchen | 12 | 5.546 | 462,17 | 1,245 | 1,241 | 1,214 | 1,269 | 0,055 | 4,53% |
| Niederösterreich | Krems an der Donau(Stadt) | 11 | 6.007 | 546,09 | 1,237 | 1,230 | 1,207 | 1,259 | 0,052 | 4,31% |
| | Sankt Pölten(Stadt) | 15 | 8.917 | 594,47 | 1,263 | 1,258 | 1,239 | 1,279 | 0,040 | 3,23% |
| | Waidhofen an der Ybbs(Stadt) | 5 | 747 | 149,40 | 1,258 | 1,259 | 1,234 | 1,279 | 0,045 | 3,65% |
| | Wiener Neustadt(Stadt) | 14 | 5.988 | 427,71 | 1,267 | 1,264 | 1,239 | 1,289 | 0,050 | 4,04% |
| | Amstetten | 48 | 10.442 | 217,54 | 1,247 | 1,244 | 1,214 | 1,274 | 0,060 | 4,94% |
| | Baden | 44 | 16.198 | 368,14 | 1,262 | 1,259 | 1,234 | 1,286 | 0,052 | 4,21% |
| | Bruck an der Leitha | 30 | 9.551 | 318,37 | 1,269 | 1,269 | 1,245 | 1,289 | 0,044 | 3,53% |
| | Gänserndorf | 39 | 4.592 | 117,74 | 1,253 | 1,247 | 1,224 | 1,279 | 0,055 | 4,49% |
| | Gmünd | 15 | 1.513 | 100,87 | 1,291 | 1,289 | 1,269 | 1,309 | 0,040 | 3,15% |

| | | | | | Mittelwert | Median | 1. Quartil | 3. Quartil | €/Liter | in % |
|----------------|------------------------|----|--------|--------|------------|--------|------------|------------|---------|-------|
| | Hollabrunn | 17 | 4.035 | 237,35 | 1,247 | 1,241 | 1,218 | 1,269 | 0,051 | 4,19% |
| | Horn | 18 | 5.698 | 316,56 | 1,249 | 1,243 | 1,223 | 1,269 | 0,046 | 3,76% |
| | Korneuburg | 33 | 7.091 | 214,88 | 1,255 | 1,249 | 1,228 | 1,279 | 0,051 | 4,15% |
| | Krems(Land) | 20 | 2.863 | 143,15 | 1,262 | 1,259 | 1,234 | 1,289 | 0,055 | 4,46% |
| | Lilienfeld | 9 | 3.252 | 361,33 | 1,247 | 1,239 | 1,221 | 1,269 | 0,048 | 3,93% |
| | Melk | 37 | 4.097 | 110,73 | 1,278 | 1,274 | 1,249 | 1,299 | 0,050 | 4,00% |
| | Mistelbach | 35 | 5.928 | 169,37 | 1,242 | 1,234 | 1,214 | 1,263 | 0,049 | 4,04% |
| | Mödling | 27 | 8.500 | 314,81 | 1,253 | 1,248 | 1,219 | 1,279 | 0,060 | 4,92% |
| | Neunkirchen | 24 | 2.377 | 99,04 | 1,273 | 1,264 | 1,249 | 1,288 | 0,039 | 3,12% |
| | Sankt Pölten(Land) | 44 | 11.428 | 259,73 | 1,244 | 1,244 | 1,214 | 1,271 | 0,057 | 4,70% |
| | Scheibbs | 16 | 1.016 | 63,50 | 1,288 | 1,279 | 1,259 | 1,319 | 0,060 | 4,77% |
| | Tulln | 36 | 6.272 | 174,22 | 1,246 | 1,239 | 1,204 | 1,279 | 0,075 | 6,23% |
| | Waidhofen an der Thaya | 10 | 250 | 25,00 | 1,277 | 1,279 | 1,254 | 1,299 | 0,045 | 3,59% |
| | Wiener Neustadt(Land) | 20 | 5.072 | 253,60 | 1,265 | 1,263 | 1,238 | 1,289 | 0,051 | 4,12% |
| | Zwettl | 24 | 3.484 | 145,17 | 1,259 | 1,259 | 1,239 | 1,279 | 0,040 | 3,23% |
| Oberösterreich | Linz(Stadt) | 32 | 16.110 | 503,44 | 1,271 | 1,273 | 1,249 | 1,291 | 0,042 | 3,36% |
| | Steyr(Stadt) | 8 | 3.324 | 415,50 | 1,268 | 1,269 | 1,247 | 1,288 | 0,041 | 3,29% |
| | Wels(Stadt) | 22 | 10.526 | 478,45 | 1,243 | 1,246 | 1,222 | 1,264 | 0,043 | 3,48% |
| | Braunau am Inn | 42 | 4.933 | 117,45 | 1,253 | 1,249 | 1,219 | 1,279 | 0,060 | 4,92% |
| | Eferding | 13 | 4.231 | 325,46 | 1,225 | 1,219 | 1,195 | 1,249 | 0,054 | 4,52% |
| | Freistadt | 28 | 3.682 | 131,50 | 1,283 | 1,284 | 1,266 | 1,299 | 0,033 | 2,61% |
| | Gmunden | 41 | 13.171 | 321,24 | 1,239 | 1,234 | 1,214 | 1,259 | 0,045 | 3,71% |
| | Grieskirchen | 33 | 5.039 | 152,70 | 1,239 | 1,242 | 1,214 | 1,263 | 0,049 | 4,04% |
| | Kirchdorf an der Krems | 20 | 7.128 | 356,40 | 1,245 | 1,244 | 1,218 | 1,271 | 0,053 | 4,35% |
| | Linz-Land | 45 | 17.335 | 385,22 | 1,265 | 1,266 | 1,238 | 1,289 | 0,051 | 4,12% |
| | Perg | 20 | 3.106 | 155,30 | 1,252 | 1,251 | 1,227 | 1,273 | 0,046 | 3,75% |
| | Ried im Innkreis | 32 | 5.735 | 179,22 | 1,272 | 1,274 | 1,249 | 1,294 | 0,045 | 3,60% |
| | Rohrbach | 21 | 564 | 26,86 | 1,282 | 1,279 | 1,269 | 1,299 | 0,030 | 2,36% |
| | Schärding | 36 | 5.037 | 139,92 | 1,262 | 1,261 | 1,237 | 1,285 | 0,048 | 3,88% |
| | Steyr-Land | 24 | 6.249 | 260,38 | 1,263 | 1,264 | 1,239 | 1,289 | 0,050 | 4,04% |
| | Urfahr-Umgebung | 34 | 7.542 | 221,82 | 1,272 | 1,274 | 1,249 | 1,294 | 0,045 | 3,60% |
| | Vöcklabruck | 52 | 13.411 | 257,90 | 1,236 | 1,229 | 1,204 | 1,259 | 0,055 | 4,57% |
| | Wels-Land | 27 | 6.729 | 249,22 | 1,249 | 1,249 | 1,224 | 1,272 | 0,048 | 3,92% |
| Salzburg | Salzburg(Stadt) | 32 | 13.031 | 407,22 | 1,254 | 1,249 | 1,226 | 1,279 | 0,053 | 4,32% |
| | Hallein | 19 | 5.018 | 264,11 | 1,250 | 1,245 | 1,221 | 1,274 | 0,053 | 4,34% |
| | Salzburg-Umgebung | 51 | 14.877 | 291,71 | 1,248 | 1,244 | 1,221 | 1,269 | 0,048 | 3,93% |
| | Sankt Johann im Pongau | 35 | 9.113 | 260,37 | 1,247 | 1,224 | 1,203 | 1,254 | 0,051 | 4,24% |
| | Tamsweg | 9 | 676 | 75,11 | 1,326 | 1,329 | 1,299 | 1,349 | 0,050 | 3,85% |

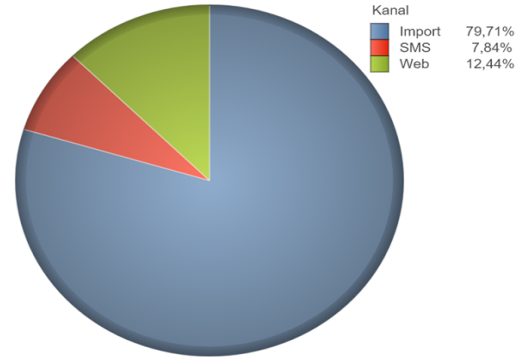
| | | | | | Mittelwert | Median | 1. Quartil | 3. Quartil | €/Liter | in % |
|------------------|----------------------|-------|--------|--------|------------|--------|------------|------------|---------|-------|
| Steiermark | Zell am See | 34 | 8.612 | 253,29 | 1,276 | 1,274 | 1,249 | 1,299 | 0,050 | 4,00% |
| | Graz(Stadt) | 37 | 11.611 | 313,81 | 1,239 | 1,233 | 1,209 | 1,263 | 0,054 | 4,47% |
| | Deutschlandsberg | 26 | 4.200 | 161,54 | 1,234 | 1,232 | 1,209 | 1,257 | 0,048 | 3,97% |
| | Graz-Umgebung | 68 | 18.438 | 271,15 | 1,239 | 1,237 | 1,209 | 1,264 | 0,055 | 4,55% |
| | Leibnitz | 34 | 5.441 | 160,03 | 1,249 | 1,244 | 1,219 | 1,274 | 0,055 | 4,51% |
| | Leoben | 21 | 6.264 | 298,29 | 1,242 | 1,238 | 1,213 | 1,263 | 0,050 | 4,12% |
| | Liezen | 36 | 10.018 | 278,28 | 1,249 | 1,247 | 1,222 | 1,272 | 0,050 | 4,09% |
| | Murau | 15 | 3.233 | 215,53 | 1,294 | 1,289 | 1,267 | 1,309 | 0,042 | 3,31% |
| | Voitsberg | 14 | 3.529 | 252,07 | 1,225 | 1,222 | 1,198 | 1,249 | 0,051 | 4,26% |
| | Weiz | 37 | 4.153 | 112,24 | 1,266 | 1,264 | 1,239 | 1,289 | 0,050 | 4,04% |
| | Murtal | 26 | 11.334 | 435,92 | 1,250 | 1,246 | 1,226 | 1,269 | 0,043 | 3,51% |
| | Bruck-Mürzzuschlag | 35 | 9.155 | 261,57 | 1,246 | 1,244 | 1,223 | 1,269 | 0,046 | 3,76% |
| | Hartberg-Fürstenfeld | 49 | 6.198 | 126,49 | 1,269 | 1,269 | 1,239 | 1,295 | 0,056 | 4,52% |
| Südoststeiermark | 37 | 7.377 | 199,38 | 1,215 | 1,208 | 1,189 | 1,238 | 0,049 | 4,12% | |
| Tirol | Innsbruck-Stadt | 31 | 8.054 | 259,81 | 1,284 | 1,284 | 1,249 | 1,319 | 0,070 | 5,60% |
| | Imst | 24 | 2.918 | 121,58 | 1,300 | 1,299 | 1,269 | 1,329 | 0,060 | 4,73% |
| | Innsbruck-Land | 70 | 9.654 | 137,91 | 1,279 | 1,279 | 1,244 | 1,309 | 0,065 | 5,23% |
| | Kitzbühel | 27 | 5.833 | 216,04 | 1,297 | 1,289 | 1,269 | 1,324 | 0,055 | 4,33% |
| | Kufstein | 45 | 9.390 | 208,67 | 1,271 | 1,266 | 1,244 | 1,289 | 0,045 | 3,62% |
| | Landeck | 20 | 3.004 | 150,20 | 1,298 | 1,298 | 1,269 | 1,329 | 0,060 | 4,73% |
| | Lienz | 21 | 6.373 | 303,48 | 1,289 | 1,282 | 1,262 | 1,309 | 0,047 | 3,72% |
| | Reutte | 17 | 2.248 | 132,24 | 1,285 | 1,284 | 1,259 | 1,309 | 0,050 | 3,97% |
| | Schwaz | 27 | 5.470 | 202,59 | 1,297 | 1,299 | 1,269 | 1,319 | 0,050 | 3,94% |
| Vorarlberg | Bludenz | 20 | 4.010 | 200,50 | 1,280 | 1,279 | 1,249 | 1,309 | 0,060 | 4,80% |
| | Bregenz | 36 | 6.167 | 171,31 | 1,300 | 1,299 | 1,259 | 1,339 | 0,080 | 6,35% |
| | Dornbirn | 24 | 8.158 | 339,92 | 1,255 | 1,249 | 1,224 | 1,279 | 0,055 | 4,49% |
| | Feldkirch | 20 | 5.515 | 275,75 | 1,252 | 1,249 | 1,224 | 1,279 | 0,055 | 4,49% |
| Wien | Wien 1.,Innere Stadt | 1 | 8 | 8,00 | 1,368 | 1,369 | 1,349 | 1,389 | 0,040 | 2,97% |
| | Wien 2.,Leopoldstadt | 9 | 2.109 | 234,33 | 1,252 | 1,244 | 1,224 | 1,269 | 0,045 | 3,68% |
| | Wien 3.,Landstraße | 7 | 880 | 125,71 | 1,332 | 1,329 | 1,309 | 1,359 | 0,050 | 3,82% |
| | Wien 4.,Wieden | 2 | 122 | 61,00 | 1,257 | 1,252 | 1,239 | 1,279 | 0,040 | 3,23% |
| | Wien 5.,Margareten | 4 | 197 | 49,25 | 1,332 | 1,339 | 1,309 | 1,369 | 0,060 | 4,58% |
| | Wien 6.,Mariahilf | 1 | 23 | 23,00 | 1,359 | 1,369 | 1,329 | 1,399 | 0,070 | 5,27% |
| | Wien 7.,Neubau | 2 | 12 | 6,00 | 1,237 | 1,237 | 1,220 | 1,253 | 0,033 | 2,66% |
| | Wien 8.,Josefstadt | 1 | 117 | 117,00 | 1,257 | 1,249 | 1,234 | 1,279 | 0,045 | 3,65% |
| | Wien 9.,Alsergrund | 3 | 328 | 109,33 | 1,324 | 1,314 | 1,274 | 1,359 | 0,085 | 6,67% |
| | Wien 10.,Favoriten | 19 | 5.508 | 289,89 | 1,282 | 1,277 | 1,249 | 1,309 | 0,060 | 4,80% |
| | Wien 11.,Simmering | 17 | 6.038 | 355,18 | 1,271 | 1,268 | 1,244 | 1,297 | 0,053 | 4,26% |

| | | | | | Mittelwert | Median | 1. Quartil | 3. Quartil | €/Liter | in % |
|--|-------------------------------|----|-------|--------|------------|--------|---------------|---------------|---------|-------|
| | Wien 12.,Meidling | 12 | 2.817 | 234,75 | 1,287 | 1,289 | 1,252 | 1,319 | 0,067 | 5,35% |
| | Wien 13.,Hietzing | 3 | 1.142 | 380,67 | 1,248 | 1,244 | 1,219 | 1,269 | 0,050 | 4,10% |
| | Wien 14.,Penzing | 11 | 3.659 | 332,64 | 1,246 | 1,239 | 1,217 | 1,269 | 0,052 | 4,27% |
| | Wien 15.,Rudolfsheim-Fünfhaus | 6 | 1.676 | 279,33 | 1,256 | 1,249 | 1,222 | 1,284 | 0,062 | 5,10% |
| | Wien 16.,Ottakring | 7 | 862 | 123,14 | 1,297 | 1,299 | 1,259 | 1,329 | 0,070 | 5,56% |
| | Wien 17.,Hernals | 3 | 243 | 81,00 | 1,307 | 1,309 | 1,279 | 1,339 | 0,060 | 4,69% |
| | Wien 18.,Währing | 3 | 242 | 80,67 | 1,338 | 1,349 | 1,299 | 1,379 | 0,080 | 6,16% |
| | Wien 19.,Döbling | 9 | 1.938 | 215,33 | 1,331 | 1,334 | 1,304 | 1,359 | 0,055 | 4,22% |
| | Wien 20.,Brigittenau | 5 | 1.489 | 297,80 | 1,276 | 1,269 | 1,239 | 1,309 | 0,070 | 5,65% |
| | Wien 21.,Floridsdorf | 26 | 7.635 | 293,65 | 1,254 | 1,248 | 1,222 | 1,279 | 0,058 | 4,71% |
| | Wien 22.,Donaustadt | 21 | 5.892 | 280,57 | 1,277 | 1,269 | 1,244 | 1,309 | 0,065 | 5,23% |
| | Wien 23.,Liesing | 17 | 7.050 | 414,71 | 1,244 | 1,239 | 1,218 | 1,264 | 0,046 | 3,78% |

6. Häufigkeit der Preisänderungen durch Tankstellenbetreiber je Meldekanal nach Monaten

DIESEL

| Monat | Kanal | Import | SMS | Web | Total |
|--------------|-------|----------------|---------------|---------------|----------------|
| | 4 | 178.557 | 17.408 | 26.996 | 222.961 |
| | 5 | 162.603 | 15.434 | 26.011 | 204.048 |
| | 6 | 170.556 | 17.519 | 26.881 | 214.956 |
| Total | | 511.716 | 50.361 | 79.888 | 641.965 |



SUPER

| Monat | Kanal | Import | SMS | Web | Total |
|--------------|-------|----------------|---------------|---------------|----------------|
| | 4 | 172.582 | 16.331 | 24.680 | 213.593 |
| | 5 | 161.942 | 15.875 | 24.428 | 202.245 |
| | 6 | 171.963 | 18.147 | 25.390 | 215.500 |
| Total | | 506.487 | 50.353 | 74.498 | 631.338 |

