

Neues im Oktober: Die Landesversorger im Burgenland, in Niederösterreich, in Wien und in Vorarlberg senken ihre Energiepreise mit 1. Oktober. Dadurch wird sich ein Durchschnittshaushalt mit 3.500 kWh bei der Energie Burgenland 5,91% bzw 17,- € brutto im Jahr einsparen, bei der EVN 4,45% bzw. 13,- €, bei Wien Energie 4,69%, entspricht 15,- € und bei der VKW 4,51% bzw. 12,- €.

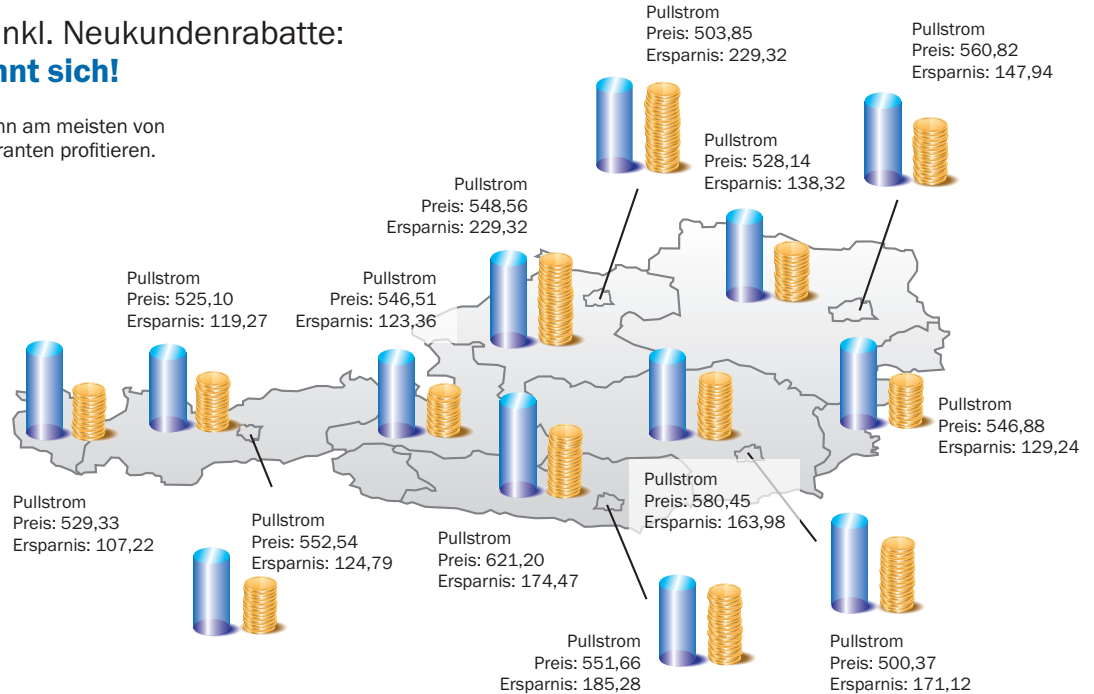
STROMPREISMONITOR

E-Control PREISMONITOR inkl. Neukundenrabatte: Regelmäßig wechseln lohnt sich!

Wer regelmäßig den Anbieter wechselt, kann am meisten von den einmaligen Wechselrabatten der Lieferanten profitieren.

In dieser Karte sehen Sie die Preise* des jeweils günstigsten Anbieters innerhalb der großen Netzgebiete inklusive den einmaligen Wechselrabatten sowie das Einsparpotenzial beim Wechsel vom jeweils am häufigsten genutzten Produkt des lokalen Anbieters. Berechnungsgrundlage ist ein österreichischer Durchschnittshaushalt mit einem Jahresverbrauch von 3.500 kWh. Verglichen werden alle am Markt frei erhältlichen Standardprodukte mit und ohne Preisgarantie, welche zeitanteilig und verbrauchsunabhängig abgerechnet werden.

* Preis inkl. Netzentgelten und Steuern & Abgaben.

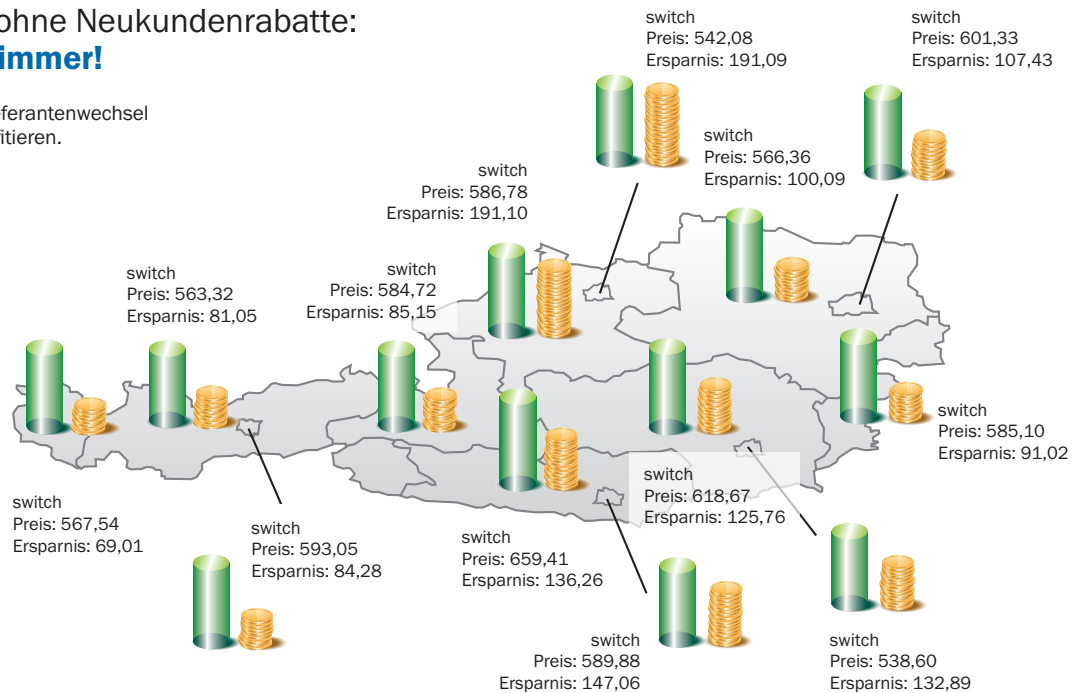


E-Control PREISMONITOR ohne Neukundenrabatte: Preisvergleich lohnt sich immer!

Wer sich gut informiert, kann bei einem Lieferantenwechsel dauerhaft von den Preisunterschieden profitieren.

In dieser Karte sehen Sie die Preise* des jeweils günstigsten Anbieters innerhalb der großen Netzgebiete **ohne Neukundenrabatte** sowie das Einsparpotenzial beim Wechsel vom jeweils am häufigsten genutzten Produkt des lokalen Anbieters. Berechnungsgrundlage ist ein österreichischer Durchschnittshaushalt mit einem Jahresverbrauch von 3.500 kWh. Verglichen werden alle am Markt frei erhältlichen Standardprodukte mit und ohne Preisgarantie, welche zeitanteilig und verbrauchsunabhängig abgerechnet werden.

* Preis inkl. Netzentgelten und Steuern & Abgaben.



Preise der lokalen Anbieter (Preis inkl. Netzentgelten und Steuern & Abgaben.)

VKW	€ 636,55	Salzburg AG	€ 669,87	IKB	€ 677,33	Energie Klagenfurt	€ 736,94	Energie AG	€ 777,88
Tiweg	€ 644,37	Energie Graz	€ 671,49	Wien Energie	€ 708,76	Energie Steiermark	€ 744,43	KELAG	€ 795,67
EVN	€ 666,45	Energie Burgenland	€ 676,12	LINZ STROM	€ 733,17				

Richten Sie mit dem Watchdog Ihren persönlichen Preismonitor unter www.e-control.at ein.

Energie-Control Austria, Rudolfsplatz 13a, 1010 Wien, www.e-control.at, Energie-Hotline: 0810 10 25 54 (zum Tarif von 0,044 Euro/Minute)

Gaspreise in Österreich



E-CONTROL

Neues im Oktober: Die Landesversorger im Burgenland, in Niederösterreich, in Wien und in Vorarlberg senken ihre Energiepreise mit 1. Oktober. Dadurch wird sich ein Durchschnittshaushalt mit 15.000 kWh bei der Energie Burgenland 4,81% bzw. 32,- € brutto im Jahr einsparen, bei der EVN 4,87 % bzw. 33,- €, bei Wien Energie 4,90% entspricht 32,- € und bei der VKW 4,46% bzw. 27,- €.

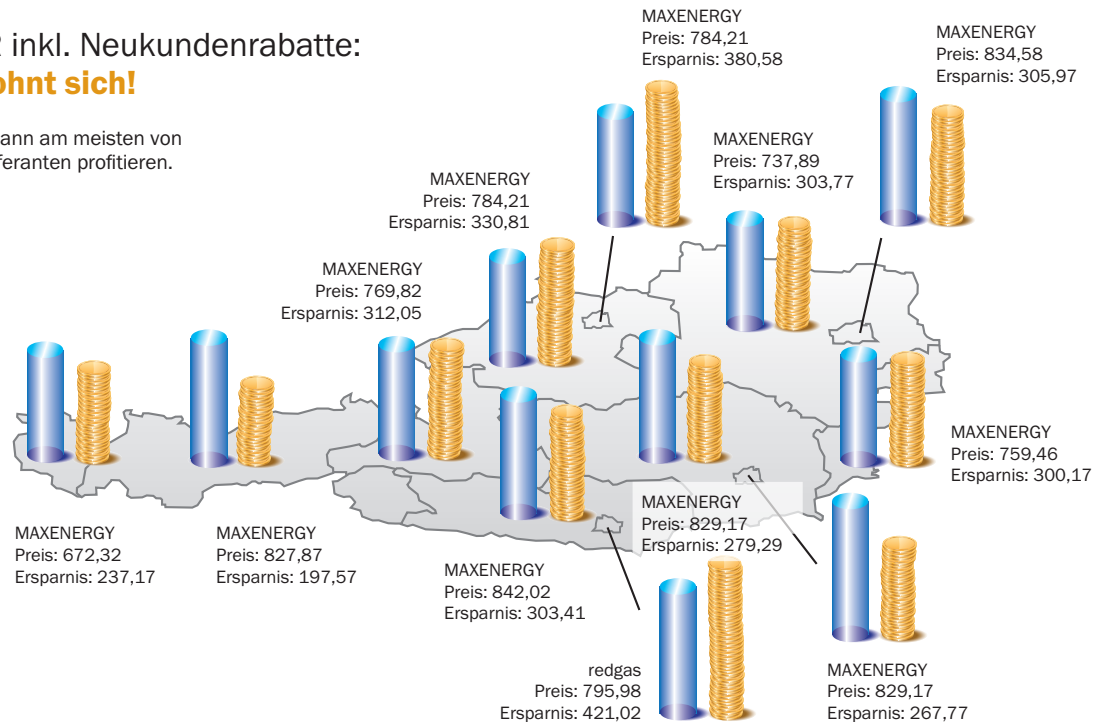
GASPREISMONITOR

E-Control PREISMONITOR inkl. Neukundenrabatte: Regelmäßig wechseln lohnt sich!

Wer regelmäßig den Anbieter wechselt, kann am meisten von den einmaligen Wechselrabatten der Lieferanten profitieren.

Wer regelmäßig den Anbieter wechselt, kann am meisten von den einmaligen Wechselrabatten der Lieferanten profitieren. In dieser Karte sehen Sie die Preise* des jeweils günstigsten Anbieters innerhalb der großen Netzgebiete inklusive den einmaligen Wechselrabatten sowie das Einsparpotenzial beim Wechsel vom jeweils am häufigsten genutzten Produkt des lokalen Anbieters. Berechnungsgrundlage ist ein österreichischer Durchschnittshaushalt mit einem Jahresverbrauch von 15.000 kWh. Verglichen werden alle am Markt frei erhältlichen Standardprodukte mit und ohne Preisgarantie, welche zeitanteilig und verbrauchsverlaufsunabhängig abgerechnet werden.

* Preis inkl. Netzentgelten und Steuern & Abgaben.

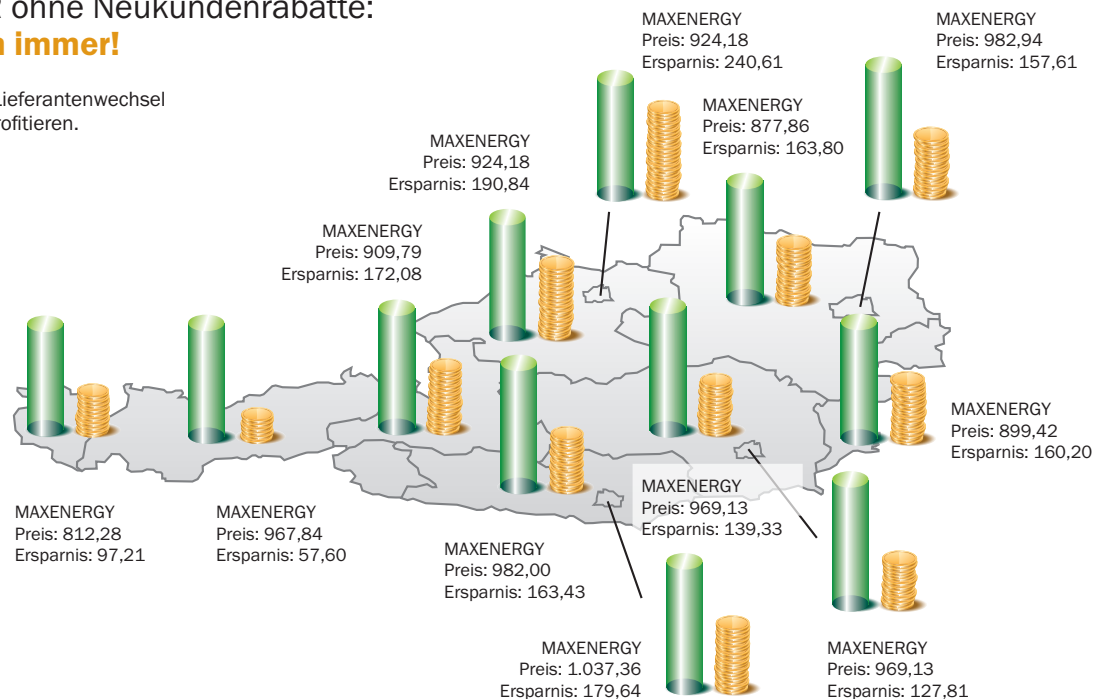


E-Control PREISMONITOR ohne Neukundenrabatte: Preisvergleich lohnt sich immer!

Wer sich gut informiert, kann bei einem Lieferantenwechsel dauerhaft von den Preisunterschieden profitieren.

In dieser Karte sehen Sie die Preise* des jeweils günstigsten Anbieters innerhalb der großen Netzgebiete **ohne Neukundenrabatte** sowie das Einsparpotenzial beim Wechsel vom jeweils am häufigsten genutzten Produkt des lokalen Anbieters. Berechnungsgrundlage ist ein österreichischer Durchschnittshaushalt mit einem Jahresverbrauch von 15.000 kWh. Verglichen werden alle am Markt frei erhältlichen Standardprodukte mit und ohne Preisgarantie, welche zeitanteilig und verbrauchsverlaufsunabhängig abgerechnet werden.

* Preis inkl. Netzentgelten und Steuern & Abgaben.



Preise der lokalen Anbieter (Preis inkl. Netzentgelten und Steuern & Abgaben.)

VKW	€ 909,49	Energie Burgenland	€ 1.059,62	Energie Steiermark	€ 1.108,46	Wien Energie	€ 1.140,55	LINZ GAS	€ 1.164,79
TIGAS	€ 1.025,44	Salzburg AG	€ 1.081,87	Energie AG		KELAG	€ 1.145,43	Energie Klagenfurt	€ 1.217,00
EVN	€ 1.041,66	Energie Graz	€ 1.096,94	Power Solutions	€ 1.115,02				