

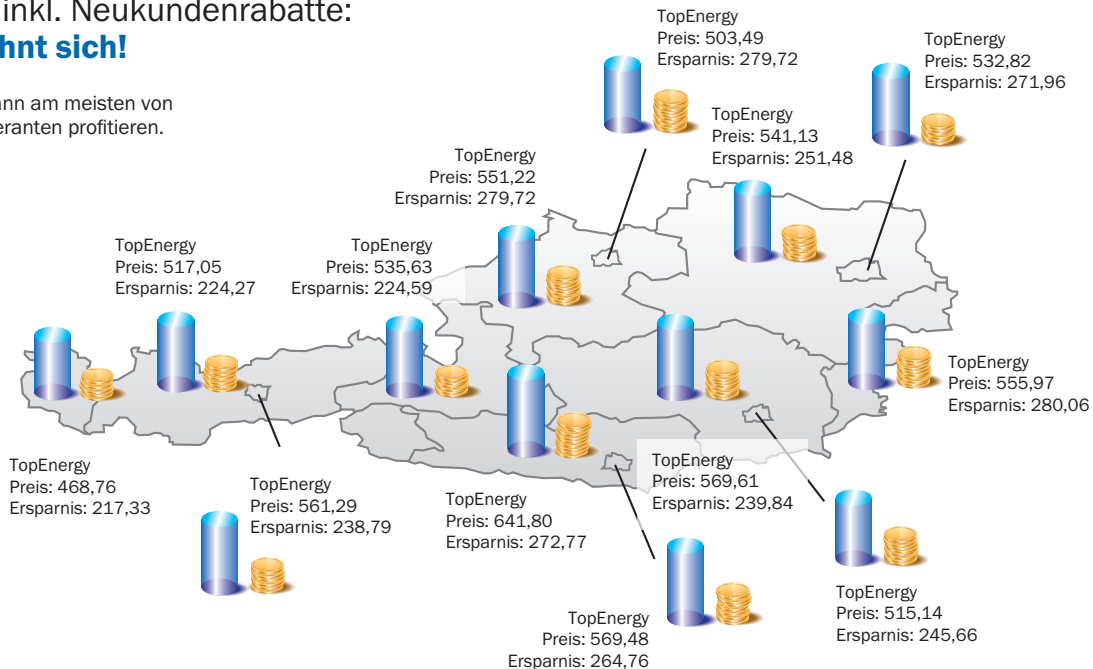
## STROMPREISMONITOR

### E-Control PREISMONITOR inkl. Neukundenrabatte: **Regelmäßig wechseln lohnt sich!**

Wer regelmäßig den Anbieter wechselt, kann am meisten von den einmaligen Wechselrabatten der Lieferanten profitieren.

In dieser Karte sehen Sie die Preise\* des jeweils günstigsten Anbieters innerhalb der großen Netzgebiete inklusive den einmaligen Wechselrabatten sowie das Einsparpotenzial beim Wechsel vom jeweils am häufigsten genutzten Produkt des lokalen Anbieters. Berechnungsgrundlage ist ein österreichischer Durchschnittshaushalt mit einem Jahresverbrauch von 3.500 kWh. Verglichen werden alle am Markt frei erhältlichen Standardprodukte mit und ohne Preisgarantie, welche zeitanteilig und verbrauchsverlaufs-unabhängig abgerechnet werden.

\* Preis inkl. Netzentgelte und Steuern & Abgaben.

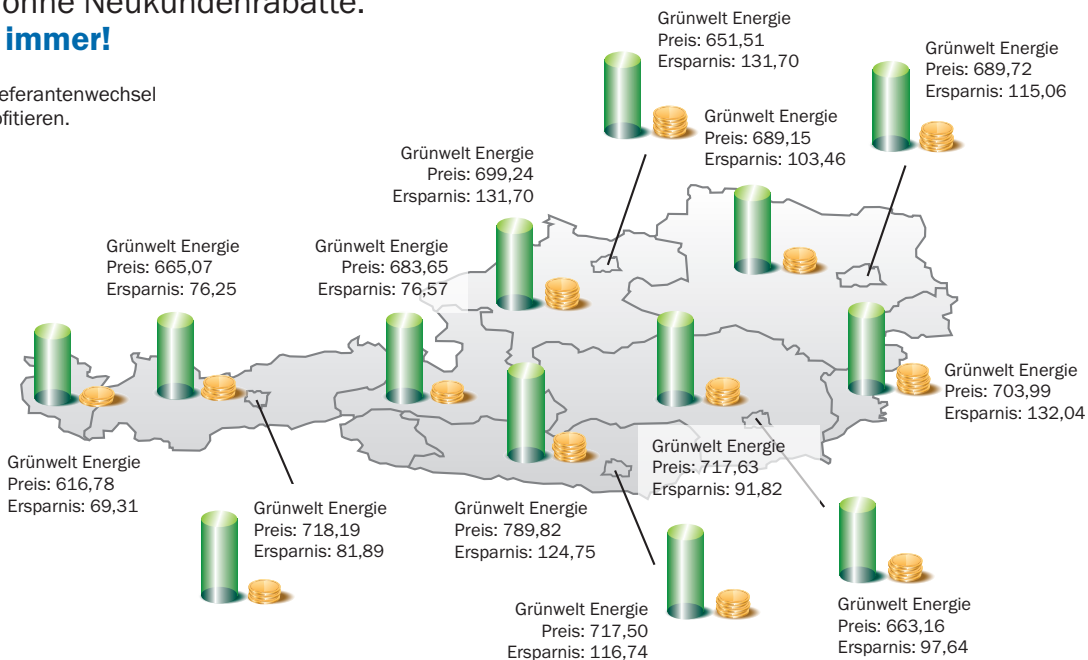


### E-Control PREISMONITOR ohne Neukundenrabatte: **Preisvergleich lohnt sich immer!**

Wer sich gut informiert, kann bei einem Lieferantenwechsel dauerhaft von den Preisunterschieden profitieren.

In dieser Karte sehen Sie die Preise\* des jeweils günstigsten Anbieters innerhalb der großen Netzgebiete **ohne Neukundenrabatte** sowie das Einsparpotenzial beim Wechsel vom jeweils am häufigsten genutzten Produkt des lokalen Anbieters. Berechnungsgrundlage ist ein österreichischer Durchschnittshaushalt mit einem Jahresverbrauch von 3.500 kWh. Verglichen werden alle am Markt frei erhältlichen Standardprodukte mit und ohne Preisgarantie, welche zeitanteilig und verbrauchsverlaufs-unabhängig abgerechnet werden.

\* Preis inkl. Netzentgelte und Steuern & Abgaben.



### Preise der lokalen Anbieter (Preis inkl. Netzentgelte und Steuern & Abgaben.)

VKW	€ 686,09	Energie Graz	€ 760,80	IKB	€ 800,08	Energie AG	€ 830,94	Energie Burgenland	€ 836,03
TiwaG	€ 741,32	LINZ STROM	€ 783,21	Wien Energie	€ 804,78	Energie Klagenfurt	€ 834,24	KELAG	€ 914,57
Salzburg AG	€ 760,22	EVN	€ 792,61	Energie Steiermark	€ 809,45				

**Neues im April:** Die Illwerke vkw AG und die Stadtwerke Bregenz GmbH haben die Preise für Erdgas gesenkt. Für einen Haushaltskunden mit einem durchschnittlichen Verbrauch von 15.000 kWh bedeutet dies eine Ersparnis von jährlich 70 €.

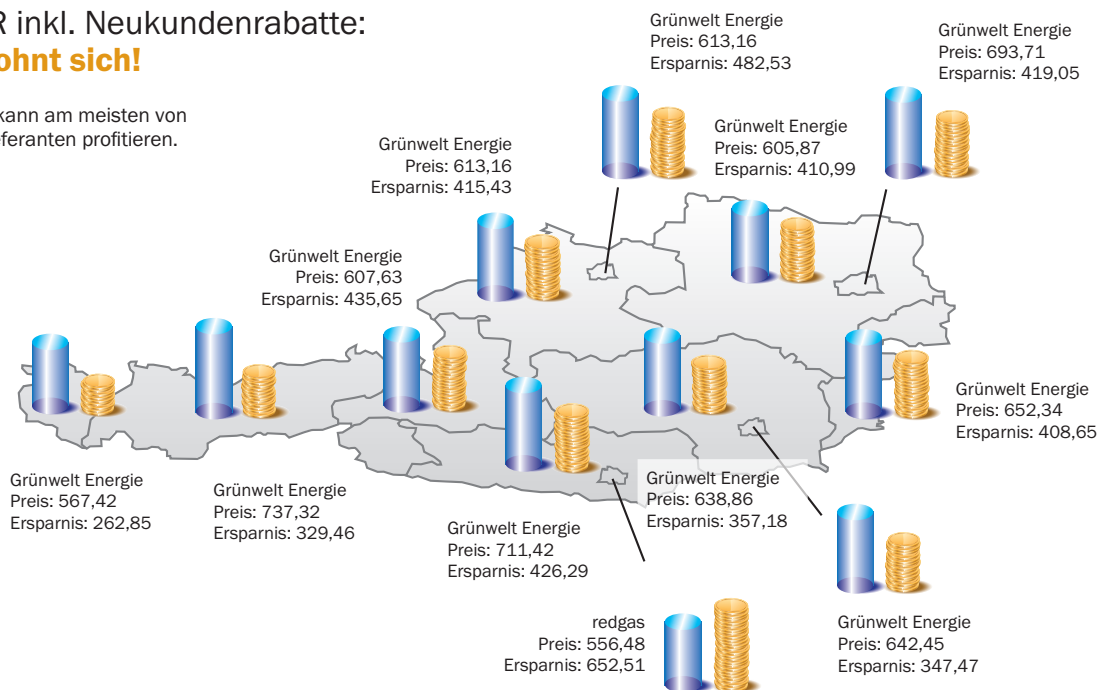
## GASPREISMONITOR

### E-Control PREISMONITOR inkl. Neukundenrabatte: Regelmäßig wechseln lohnt sich!

Wer regelmäßig den Anbieter wechselt, kann am meisten von den einmaligen Wechselrabatten der Lieferanten profitieren.

Wer regelmäßig den Anbieter wechselt, kann am meisten von den einmaligen Wechselrabatten der Lieferanten profitieren. In dieser Karte sehen Sie die Preise\* des jeweils günstigsten Anbieters innerhalb der großen Netzgebiete inklusive den einmaligen Wechselrabatten sowie das Einsparpotenzial beim Wechsel vom jeweils am häufigsten genutzten Produkt des lokalen Anbieters. Berechnungsgrundlage ist ein österreichischer Durchschnittshaushalt mit einem Jahresverbrauch von 15.000 kWh. Verglichen werden alle am Markt frei erhältlichen Standardprodukte mit und ohne Preisgarantie, welche zeitanteilig und verbrauchsverlaufs-unabhängig abgerechnet werden.

\* Preis inkl. Netzentgelte und Steuern & Abgaben.

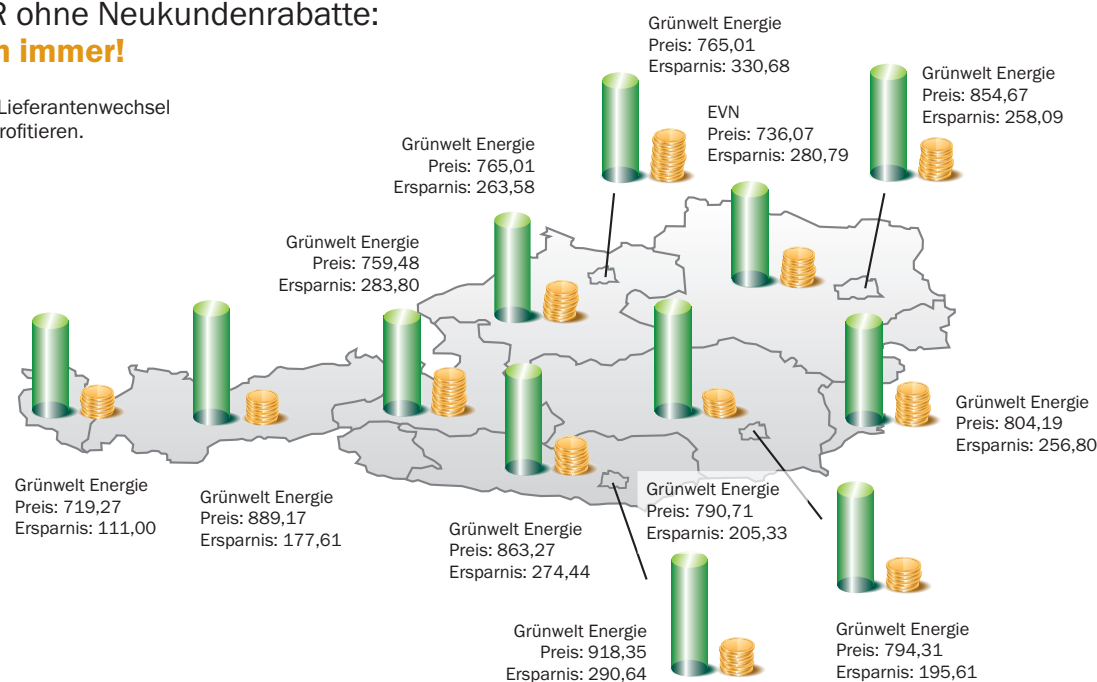


### E-Control PREISMONITOR ohne Neukundenrabatte: Preisvergleich lohnt sich immer!

Wer sich gut informiert, kann bei einem Lieferantenwechsel dauerhaft von den Preisunterschieden profitieren.

In dieser Karte sehen Sie die Preise\* des jeweils günstigsten Anbieters innerhalb der großen Netzgebiete **ohne Neukundenrabatte** sowie das Einsparpotenzial beim Wechsel vom jeweils am häufigsten genutzten Produkt des lokalen Anbieters. Berechnungsgrundlage ist ein österreichischer Durchschnittshaushalt mit einem Jahresverbrauch von 15.000 kWh. Verglichen werden alle am Markt frei erhältlichen Standardprodukte mit und ohne Preisgarantie, welche zeitanteilig und verbrauchsverlaufs-unabhängig abgerechnet werden.

\* Preis inkl. Netzentgelte und Steuern & Abgaben.



### Preise der lokalen Anbieter (Preis inkl. Netzentgelte und Steuern & Abgaben.)

VKW	€ 830,27	EVN	€ 1.016,86	Energie Burgenland	€ 1.060,99	LINZ GAS	€ 1.095,69	KELAG	€ 1.137,71
Energie Graz	€ 989,92	Energie AG	€ 1.028,59	TIGAS	€ 1.066,78	Wien Energie	€ 1.112,76	Energie Klagenfurt	€ 1.208,99
Energie Steiermark	€ 996,04	Salzburg AG	€ 1.043,28						