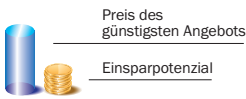


## STROMPREISMONITOR

### E-Control PREISMONITOR inkl. Neukundenrabatte: Regelmäßig vergleichen lohnt sich!

In dieser Karte sehen Sie die Preise\* des jeweils günstigsten Angebots innerhalb der großen Netzgebiete inklusive den einmaligen Wechselrabatten sowie das Einsparpotenzial beim Wechsel vom jeweils am häufigsten genutzten Produkt des lokalen Anbieters.

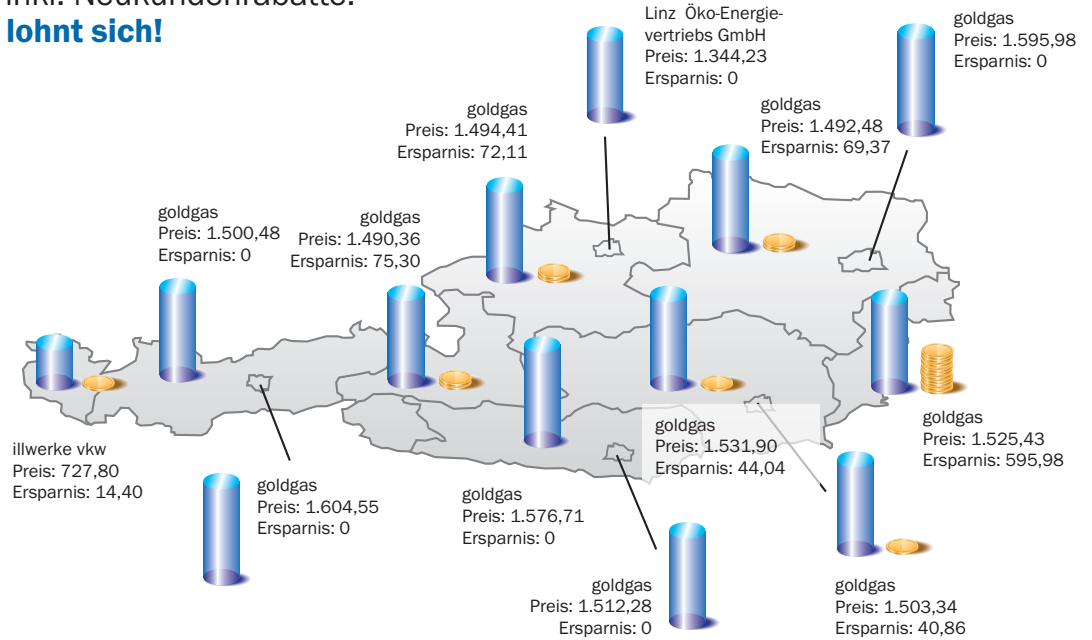
#### Anbieter mit dem günstigsten Angebot



\* Preis inkl. Netzentgelte und Steuern & Abgaben.

**Berechnungsgrundlage:** österreichischer Durchschnittshaushalt mit Jahresverbrauch 3.500 kWh.

Verglichen werden alle am Markt frei erhältlichen Standardprodukte mit und ohne Preisgarantie, welche zeitanteilig und verbrauchsverlaufsunabhängig abgerechnet werden.



### E-Control PREISMONITOR ohne Neukundenrabatte: Preisvergleich lohnt sich immer!

In dieser Karte sehen Sie die Preise\* des jeweils günstigsten Angebots innerhalb der großen Netzgebiete ohne Neukundenrabatte sowie das Einsparpotenzial beim Wechsel vom jeweils am häufigsten genutzten Produkt des lokalen Anbieters.

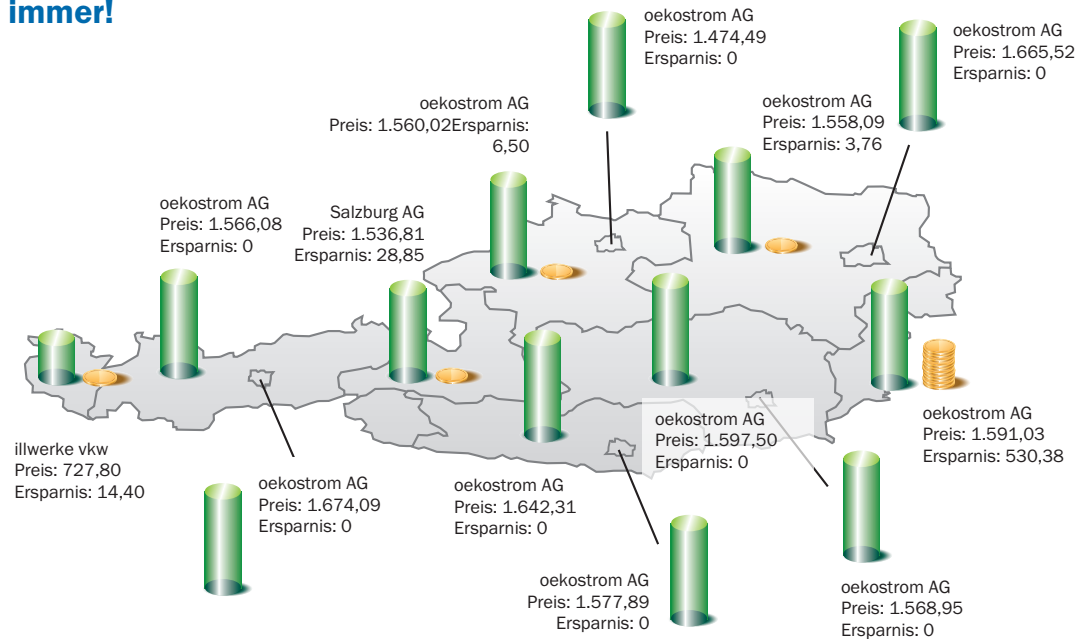
#### Anbieter mit dem günstigsten Angebot



\* Preis inkl. Netzentgelte und Steuern & Abgaben.

**Berechnungsgrundlage:** österreichischer Durchschnittshaushalt mit Jahresverbrauch 3.500 kWh.

Verglichen werden alle am Markt frei erhältlichen Standardprodukte mit und ohne Preisgarantie, welche zeitanteilig und verbrauchsverlaufsunabhängig abgerechnet werden.



### Preise der lokalen Anbieter (Preis inkl. Netzentgelte und Steuern & Abgaben.)

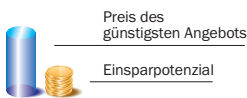
Tiwag	€ 760,87	Energie Klagenfurt	€ 952,33	Wien Energie	€ 1.459,24	Salzburg AG	€ 1.565,66	Energie Steiermark	€ 1.575,94
illwerke vkw	€ 742,20	KELAG	€ 985,35	Energie Graz	€ 1.544,20	Energie AG	€ 1.566,52	Burgenland Energie	€ 2.121,41
IKB	€ 821,78	LINZ STROM	€ 989,35	EVN	€ 1.561,85				

## GASPREISMONITOR

### E-Control PREISMONITOR inkl. Neukundenrabatte: Regelmäßig vergleichen lohnt sich!

In dieser Karte sehen Sie die Preise\* des jeweils günstigsten Angebots innerhalb der großen Netzgebiete inklusive den einmaligen Wechselrabatten sowie das Einsparpotenzial beim Wechsel vom jeweils am häufigsten genutzten Produkt des lokalen Anbieters.

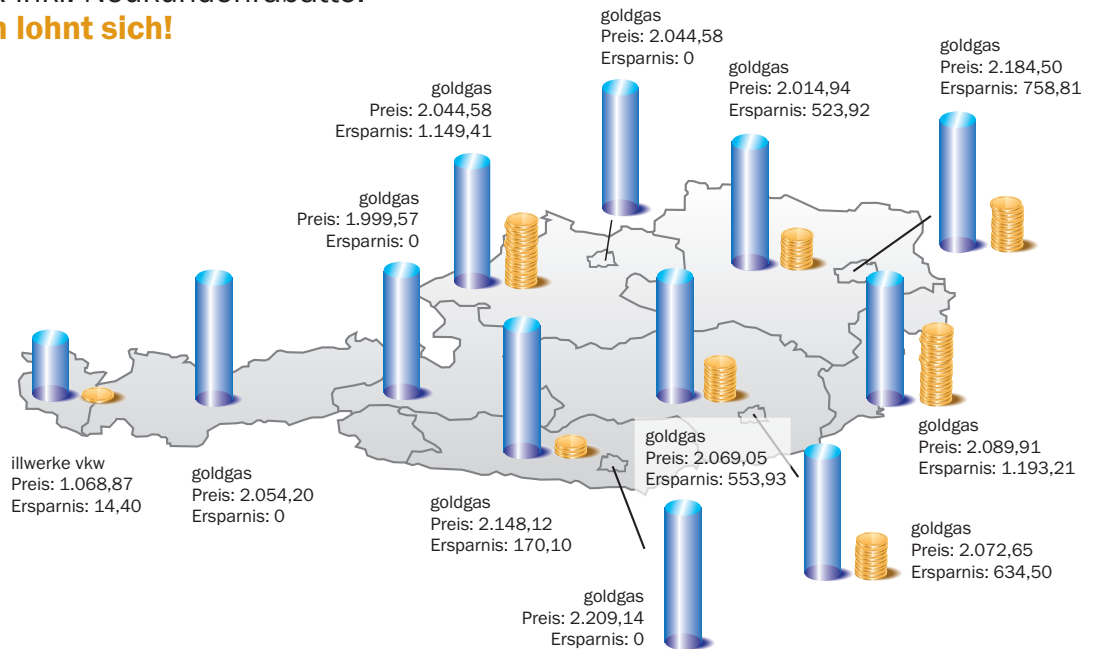
#### Anbieter mit dem günstigsten Angebot



\* Preis inkl. Netzentgelte und Steuern & Abgaben.

**Berechnungsgrundlage:** österreichischer Durchschnittshaushalt mit Jahresverbrauch 15.000 kWh.

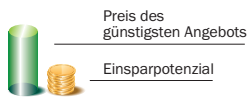
Verglichen werden alle am Markt frei erhältlichen Standardprodukte mit und ohne Preisgarantie, welche zeitanteilig und verbrauchsverlaufsunabhängig abgerechnet werden.



### E-Control PREISMONITOR ohne Neukundenrabatte: Preisvergleich lohnt sich immer!

In dieser Karte sehen Sie die Preise\* des jeweils günstigsten Anbieters innerhalb der großen Netzgebiete ohne Neukundenrabatte sowie das Einsparpotenzial beim Wechsel vom jeweils am häufigsten genutzten Produkt des lokalen Anbieters.

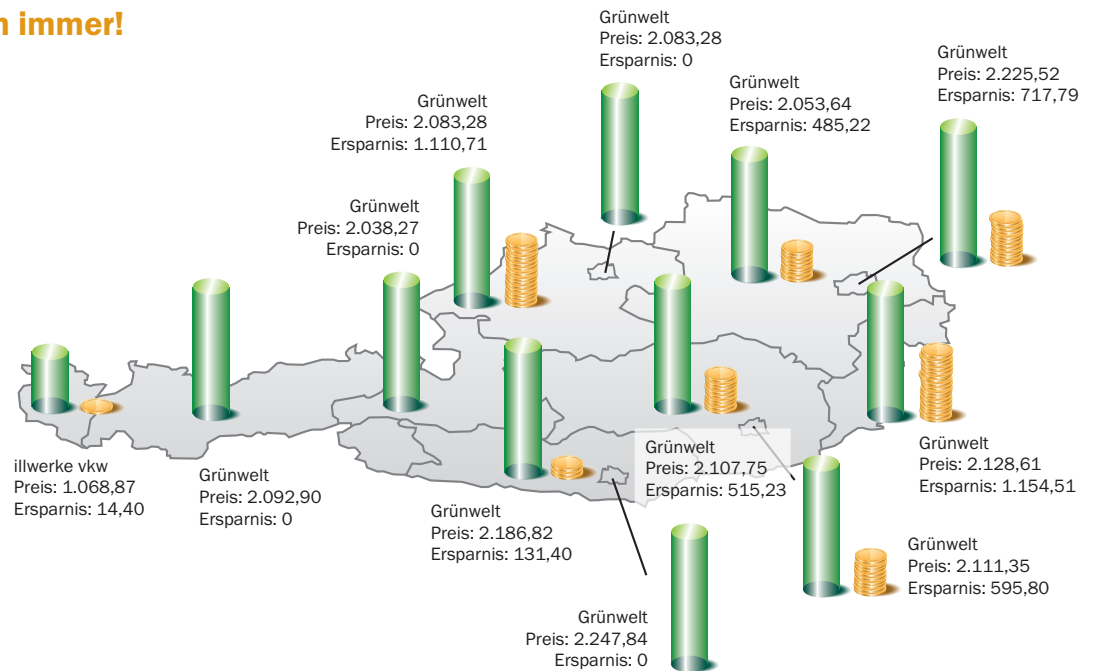
#### Anbieter mit dem günstigsten Angebot



\* Preis inkl. Netzentgelte und Steuern & Abgaben.

**Berechnungsgrundlage:** österreichischer Durchschnittshaushalt mit Jahresverbrauch 15.000 kWh.

Verglichen werden alle am Markt frei erhältlichen Standardprodukte mit und ohne Preisgarantie, welche zeitanteilig und verbrauchsverlaufsunabhängig abgerechnet werden.



### Preise der lokalen Anbieter (Preis inkl. Netzentgelte und Steuern & Abgaben.)

illwerke vkw	€ 1.083,27	Energie Klagenfurt	€ 1.478,52	EVN	€ 2.538,86	Energie Graz	€ 2.707,15	Energie AG	€ 3.193,99
Salzburg AG	€ 1.279,24	LINZ GAS	€ 1.766,71	Energie Steiermark	€ 2.622,98	Wien Energie	€ 2.943,31	Burgenland Energie	€ 3.283,12
TIGAS	€ 1.289,66	KELAG	€ 2.318,22						