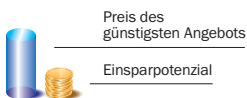


STROMPREISMONITOR

E-Control PREISMONITOR inkl. Neukundenrabatte: Regelmäßig vergleichen lohnt sich!

In dieser Karte sehen Sie die Preise* des jeweils günstigsten Angebots innerhalb der großen Netzgebiete inklusive den einmaligen Wechselrabatten sowie das Einsparpotenzial beim Wechsel vom jeweils am häufigsten genutzten Produkt des lokalen Anbieters.


Anbieter mit dem günstigsten Angebot



* Preis inkl. Netzentgelte und Steuern & Abgaben.

Berechnungsgrundlage: österreichischer Durchschnittshaushalt mit Jahresverbrauch 3.500 kWh.

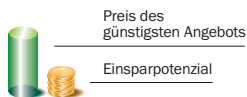
Verglichen werden alle am Markt frei erhältlichen Standardprodukte mit und ohne Preisgarantie, welche zeitanteilig und verbrauchsverlaufsunabhängig abgerechnet werden.



E-Control PREISMONITOR ohne Neukundenrabatte: Preisvergleich lohnt sich immer!

In dieser Karte sehen Sie die Preise* des jeweils günstigsten Angebots innerhalb der großen Netzgebiete ohne Neukundenrabatte sowie das Einsparpotenzial beim Wechsel vom jeweils am häufigsten genutzten Produkt des lokalen Anbieters.

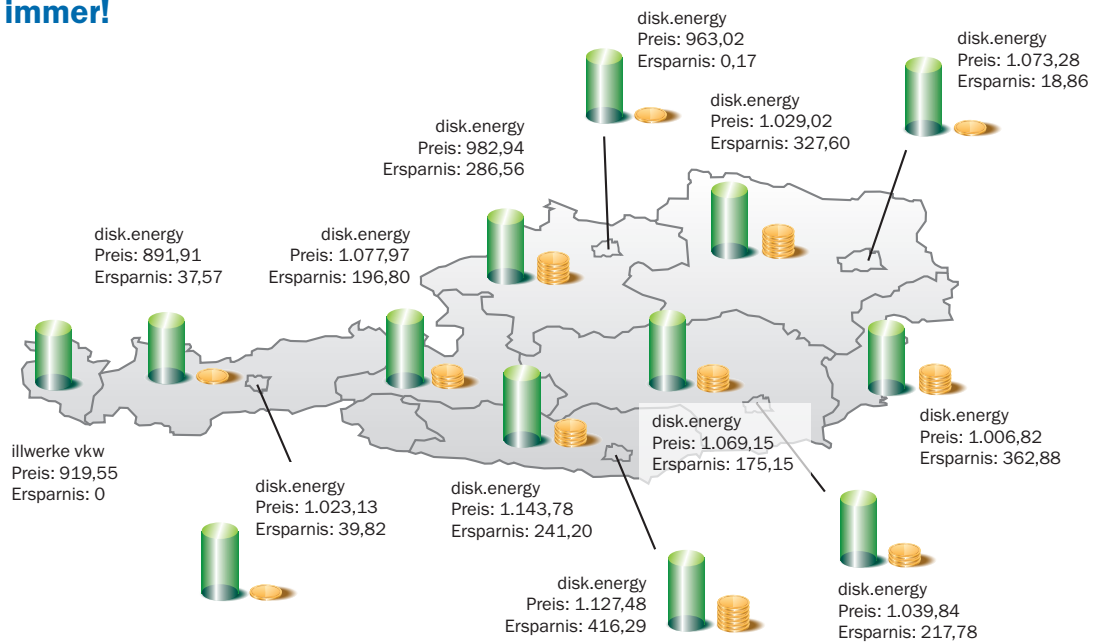
Anbieter mit dem günstigsten Angebot



* Preis inkl. Netzentgelte und Steuern & Abgaben.

Berechnungsgrundlage: österreichischer Durchschnittshaushalt mit Jahresverbrauch 3.500 kWh.

Verglichen werden alle am Markt frei erhältlichen Standardprodukte mit und ohne Preisgarantie, welche zeitanteilig und verbrauchsverlaufsunabhängig abgerechnet werden.



Preise der lokalen Anbieter (Preis inkl. Netzentgelte und Steuern & Abgaben.)

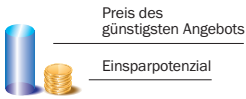
illwerke vkw	€ 919,55	IKB	€ 1.062,95	Energie Graz	€ 1.257,62	Burgenland Energie	€ 1.369,70	KELAG	€ 1.384,98
Tiweg	€ 929,48	Wien Energie	€ 1.092,14	Energie AG	€ 1.269,50	EVN	€ 1.356,62	Energie Klagenfurt	€ 1.543,77
LINZ STROM	€ 963,19	Energie Steiermark	€ 1.244,30	Salzburg AG	€ 1.274,77				

GASPREISMONITOR

E-Control PREISMONITOR inkl. Neukundenrabatte: Regelmäßig vergleichen lohnt sich!

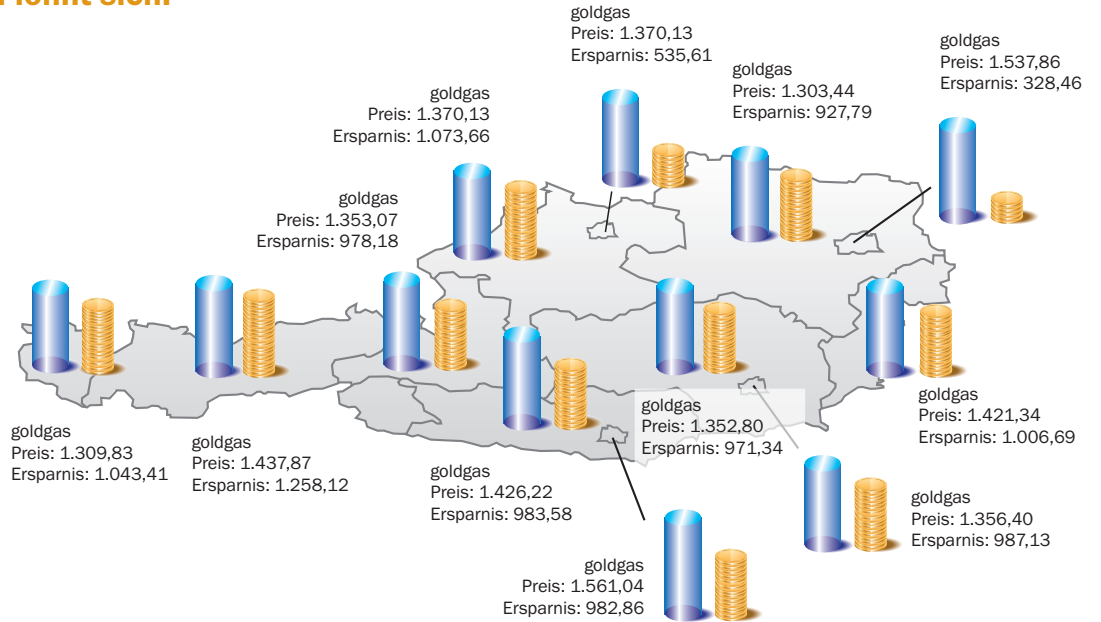
In dieser Karte sehen Sie die Preise* des jeweils günstigsten Angebots innerhalb der großen Netzgebiete inklusive den einmaligen Wechselrabatten sowie das Einsparpotenzial beim Wechsel vom jeweils am häufigsten genutzten Produkt des lokalen Anbieters.

Anbieter mit dem günstigsten Angebot



* Preis inkl. Netzentgelte und Steuern & Abgaben.

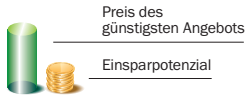
Berechnungsgrundlage: österreichischer Durchschnittshaushalt mit Jahresverbrauch 15.000 kWh. Verglichen werden alle am Markt frei erhältlichen Standardprodukte mit und ohne Preisgarantie, welche zeitanteilig und verbrauchverlaufsunabhängig abgerechnet werden.



E-Control PREISMONITOR ohne Neukundenrabatte: Preisvergleich lohnt sich immer!

In dieser Karte sehen Sie die Preise* des jeweils günstigsten Anbieters innerhalb der großen Netzgebiete ohne Neukundenrabatte sowie das Einsparpotenzial beim Wechsel vom jeweils am häufigsten genutzten Produkt des lokalen Anbieters.

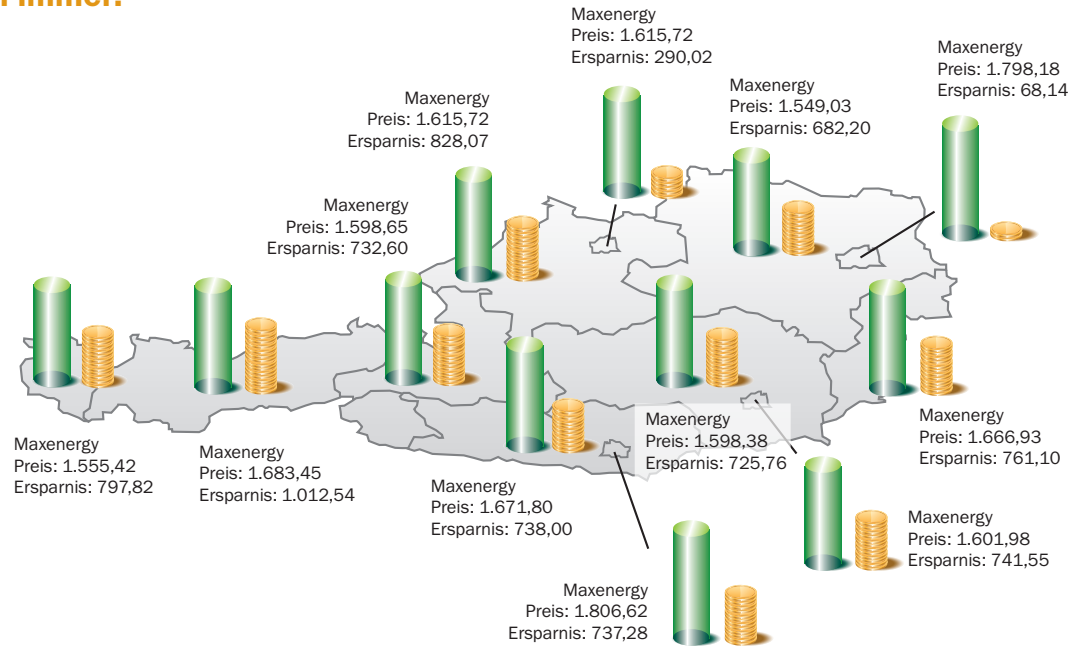
Anbieter mit dem günstigsten Angebot



* Preis inkl. Netzentgelte und Steuern & Abgaben.

Berechnungsgrundlage: österreichischer Durchschnittshaushalt mit Jahresverbrauch 15.000 kWh.

Verglichen werden alle am Markt frei erhältlichen Standardprodukte mit und ohne Preisgarantie, welche zeitanteilig und verbrauchverlaufsunabhängig abgerechnet werden.



Preise der lokalen Anbieter (Preis inkl. Netzentgelte und Steuern & Abgaben.)

Wien Energie	€ 1.866,32	Energie Steiermark	€ 2.324,14	illwerke vkw	€ 2.353,24	Burgenland Energie	€ 2.428,03	Energie Klagenfurt	€ 2.543,90
LINZ GAS	€ 1.905,74	Salzburg AG	€ 2.331,25	KELAG	€ 2.409,80	Energie AG	€ 2.443,79	TIGAS	€ 2.695,99
EVN	€ 2.231,23	Energie Graz	€ 2.343,53						