

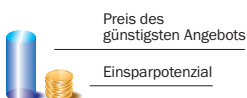
**Neues im Juli:** Von den großen lokalen Anbietern haben per 01.07. die TIWAG und die IKB ihre Preise gesenkt. Für einen Haushalt mit durchschnittlichem Verbrauch von 3.500 kWh bedeutet das eine Ersparnis von jährlich rund 300 Euro.

## STROMPREISMONITOR

### E-Control PREISMONITOR inkl. Neukundenrabatte: Regelmäßig vergleichen lohnt sich!

In dieser Karte sehen Sie die Preise\* des jeweils günstigsten Angebots innerhalb der großen Netzgebiete inklusive den einmaligen Wechselrabatten sowie das Einsparpotenzial beim Wechsel vom jeweils am häufigsten genutzten Produkt des lokalen Anbieters.

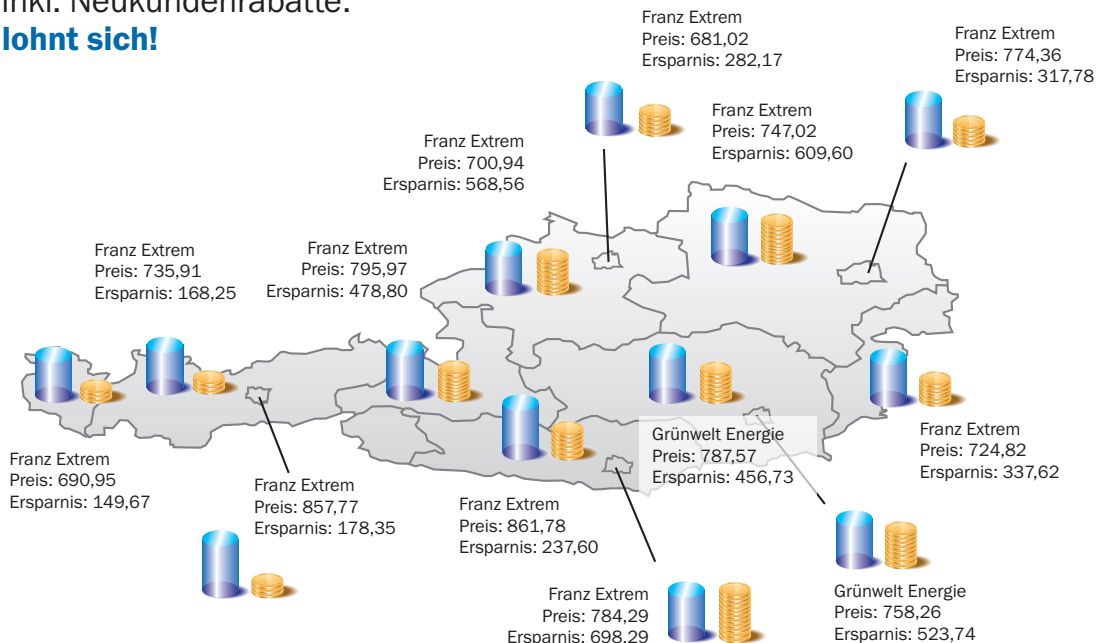
**Anbieter mit dem günstigsten Angebot**



\* Preis inkl. Netzentgelte und Steuern & Abgaben.

**Berechnungsgrundlage:** österreichischer Durchschnittshaushalt mit Jahresverbrauch 3.500 kWh.

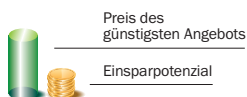
Verglichen werden alle am Markt frei erhältlichen Standardprodukte mit und ohne Preisgarantie, welche zeitanteilig und verbrauchsverlaufsunabhängig abgerechnet werden.



### E-Control PREISMONITOR ohne Neukundenrabatte: Preisvergleich lohnt sich immer!

In dieser Karte sehen Sie die Preise\* des jeweils günstigsten Angebots innerhalb der großen Netzgebiete ohne Neukundenrabatte sowie das Einsparpotenzial beim Wechsel vom jeweils am häufigsten genutzten Produkt des lokalen Anbieters.

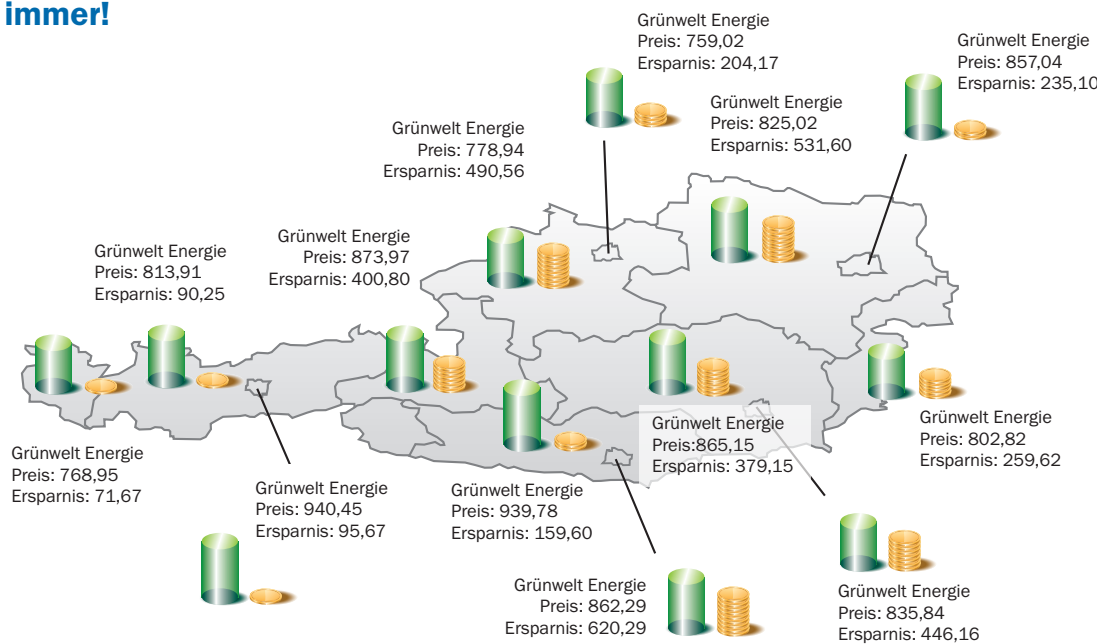
**Anbieter mit dem günstigsten Angebot**



\* Preis inkl. Netzentgelte und Steuern & Abgaben.

**Berechnungsgrundlage:** österreichischer Durchschnittshaushalt mit Jahresverbrauch 3.500 kWh.

Verglichen werden alle am Markt frei erhältlichen Standardprodukte mit und ohne Preisgarantie, welche zeitanteilig und verbrauchsverlaufsunabhängig abgerechnet werden.



### Preise der lokalen Anbieter (Preis inkl. Netzentgelte und Steuern & Abgaben.)

|              |          |                    |            |                    |            |              |            |                    |            |
|--------------|----------|--------------------|------------|--------------------|------------|--------------|------------|--------------------|------------|
| illwerke vkw | € 840,62 | Burgenland Energie | € 1.062,44 | IKB                | € 1.036,12 | Salzburg AG  | € 1.274,77 | EVN                | € 1.356,62 |
| Tiwag        | € 904,16 | Wien Energie       | € 1.092,14 | Energie Steiermark | € 1.244,30 | Energie Graz | € 1.282,00 | Energie Klagenfurt | € 1.482,58 |
| LINZ STROM   | € 963,19 | KELAG              | € 1.099,38 | Energie AG         | € 1.269,50 |              |            |                    |            |

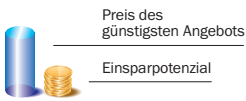
**Neues im Juli:** Von den großen lokalen Anbietern haben per 01.07. die TIGAS, die Energie Steiermark und die Energie Graz ihre Preise gesenkt. Ein Haushalt mit durchschnittlichem Verbrauch von 15.000 kWh erspart sich rund 50 % der Energiekosten.

## GASPREISMONITOR

### E-Control PREISMONITOR inkl. Neukundenrabatte: Regelmäßig vergleichen lohnt sich!

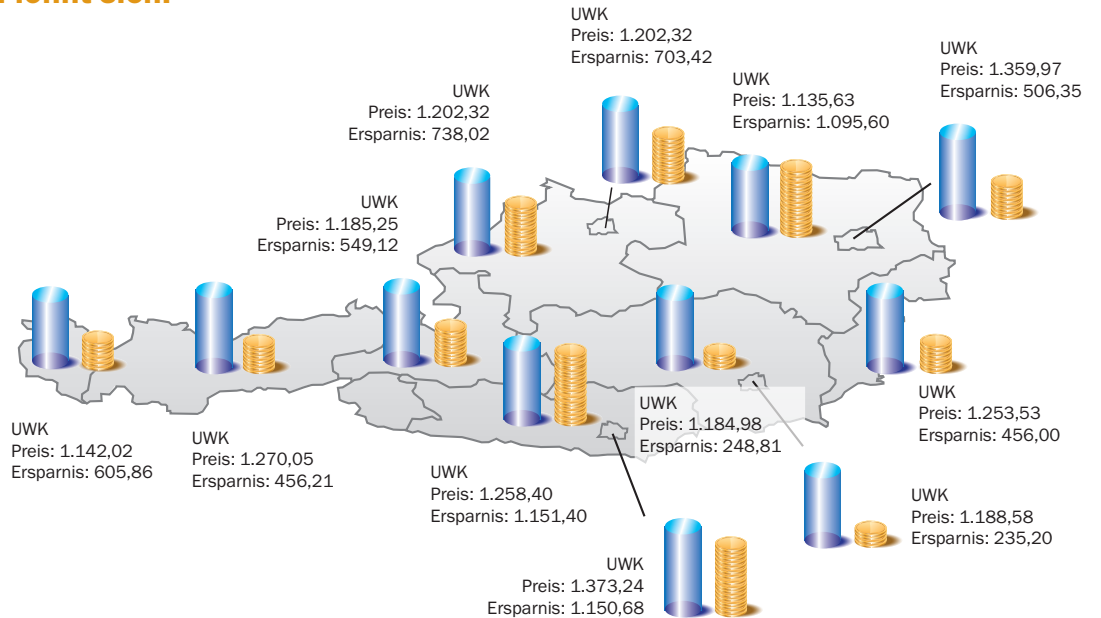
In dieser Karte sehen Sie die Preise\* des jeweils günstigsten Angebots innerhalb der großen Netzgebiete inklusive den einmaligen Wechselrabatten sowie das Einsparpotenzial beim Wechsel vom jeweils am häufigsten genutzten Produkt des lokalen Anbieters.

**Anbieter mit dem günstigsten Angebot**



\* Preis inkl. Netzentgelte und Steuern & Abgaben.

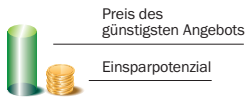
**Berechnungsgrundlage:** österreichischer Durchschnittshaushalt mit Jahresverbrauch 15.000 kWh. Verglichen werden alle am Markt frei erhältlichen Standardprodukte mit und ohne Preisgarantie, welche zeitanteilig und verbrauchsverlaufsunabhängig abgerechnet werden.



### E-Control PREISMONITOR ohne Neukundenrabatte: Preisvergleich lohnt sich immer!

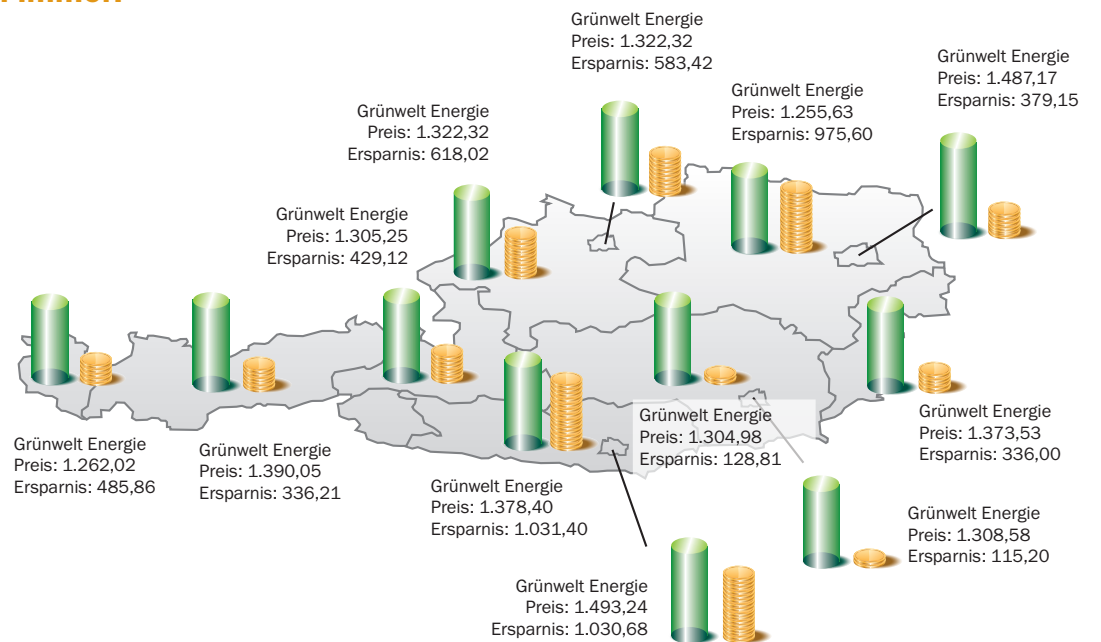
In dieser Karte sehen Sie die Preise\* des jeweils günstigsten Anbieters innerhalb der großen Netzgebiete ohne Neukundenrabatte sowie das Einsparpotenzial beim Wechsel vom jeweils am häufigsten genutzten Produkt des lokalen Anbieters.

**Anbieter mit dem günstigsten Angebot**



\* Preis inkl. Netzentgelte und Steuern & Abgaben.

**Berechnungsgrundlage:** österreichischer Durchschnittshaushalt mit Jahresverbrauch 15.000 kWh. Verglichen werden alle am Markt frei erhältlichen Standardprodukte mit und ohne Preisgarantie, welche zeitanteilig und verbrauchsverlaufsunabhängig abgerechnet werden.



### Preise der lokalen Anbieter (Preis inkl. Netzentgelte und Steuern & Abgaben.)

|                    |            |              |            |              |            |            |            |                    |            |
|--------------------|------------|--------------|------------|--------------|------------|------------|------------|--------------------|------------|
| Energie Graz       | € 1.423,78 | TIGAS        | € 1.726,26 | Wien Energie | € 1.866,32 | Energie AG | € 1.940,34 | KELAG              | € 2.409,80 |
| Energie Steiermark | € 1.433,79 | Salzburg AG  | € 1.734,37 | LINZ GAS     | € 1.905,74 | EVN        | € 2.231,23 | Energie Klagenfurt | € 2.523,92 |
| Burgenland Energie | € 1.709,53 | illwerke vkw | € 1.747,88 |              |            |            |            |                    |            |