

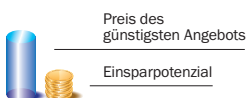
STROMPREISMONITOR

E-Control PREISMONITOR inkl. Neukundenrabatte:

Regelmäßig vergleichen lohnt sich!

In dieser Karte sehen Sie die Preise* des jeweils günstigsten Angebots innerhalb der großen Netzgebiete inklusive den einmaligen Wechselrabatten sowie das Einsparpotenzial beim Wechsel vom jeweils am häufigsten genutzten Produkt des lokalen Anbieters.

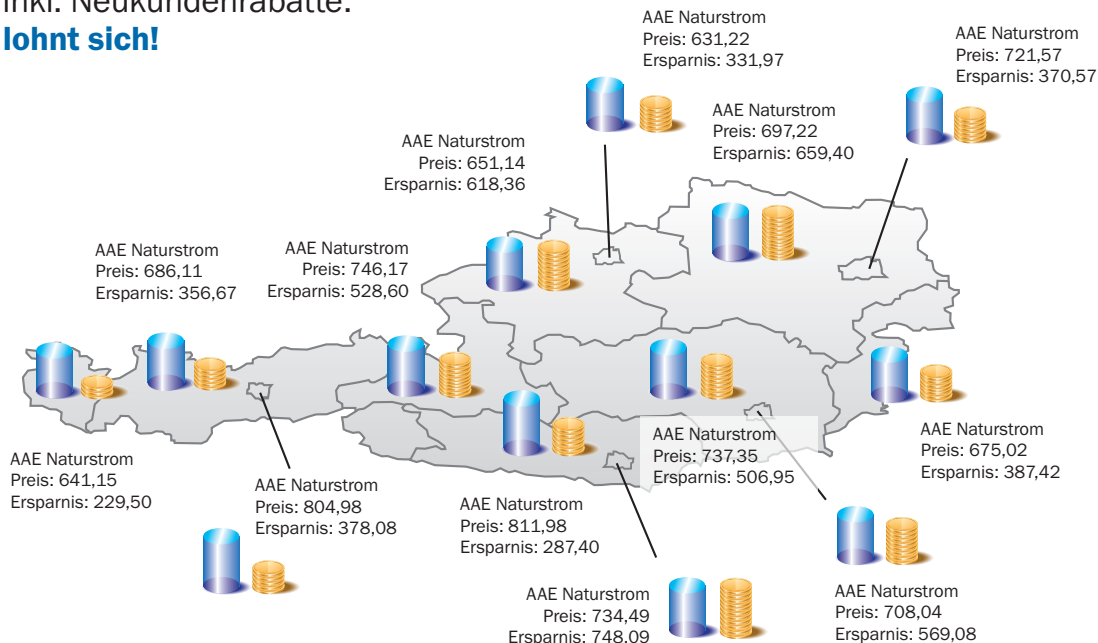
Anbieter mit dem günstigsten Angebot



* Preis inkl. Netzentgelte und Steuern & Abgaben.

Berechnungsgrundlage: österreichischer Durchschnittshaushalt mit Jahresverbrauch 3.500 kWh.

Verglichen werden alle am Markt frei erhältlichen Standardprodukte mit und ohne Preisgarantie, welche zeitanteilig und verbrauchsverlaufsunabhängig abgerechnet werden.

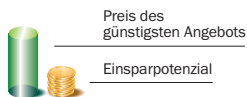


E-Control PREISMONITOR ohne Neukundenrabatte:

Preisvergleich lohnt sich immer!

In dieser Karte sehen Sie die Preise* des jeweils günstigsten Angebots innerhalb der großen Netzgebiete ohne Neukundenrabatte sowie das Einsparpotenzial beim Wechsel vom jeweils am häufigsten genutzten Produkt des lokalen Anbieters.

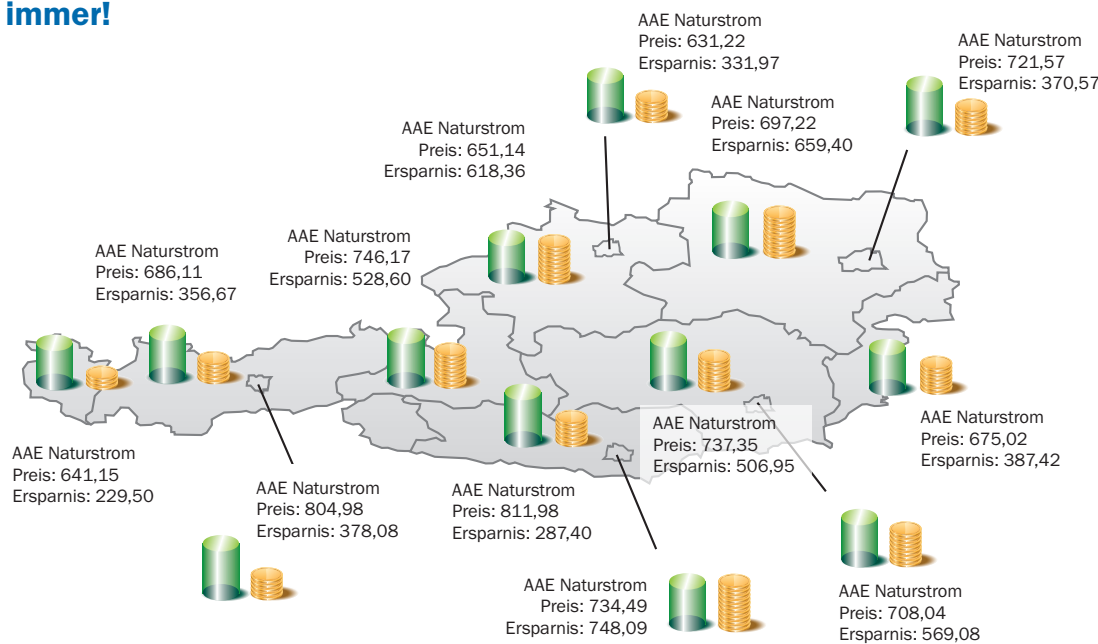
Anbieter mit dem günstigsten Angebot



* Preis inkl. Netzentgelte und Steuern & Abgaben.

Berechnungsgrundlage: österreichischer Durchschnittshaushalt mit Jahresverbrauch 3.500 kWh.

Verglichen werden alle am Markt frei erhältlichen Standardprodukte mit und ohne Preisgarantie, welche zeitanteilig und verbrauchsverlaufsunabhängig abgerechnet werden.



Preise der lokalen Anbieter (Preis inkl. Netzentgelte und Steuern & Abgaben.)

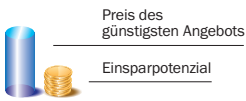
illwerke vkw	€ 870,65	Burgenland Energie	€ 1.062,44	IKB	€ 1.183,06	Salzburg AG	€ 1.274,77	EVN	€ 1.356,62
LINZ STROM	€ 963,19	Wien Energie	€ 1.092,14	Energie Steiermark	€ 1.244,30	Energie Graz	€ 1.277,12	Energie Klagenfurt	€ 1.482,58
TiwaG	€ 1.042,78	KELAG	€ 1.099,38	Energie AG	€ 1.269,50				

GASPREISMONITOR

E-Control PREISMONITOR inkl. Neukundenrabatte: **Regelmäßig vergleichen lohnt sich!**

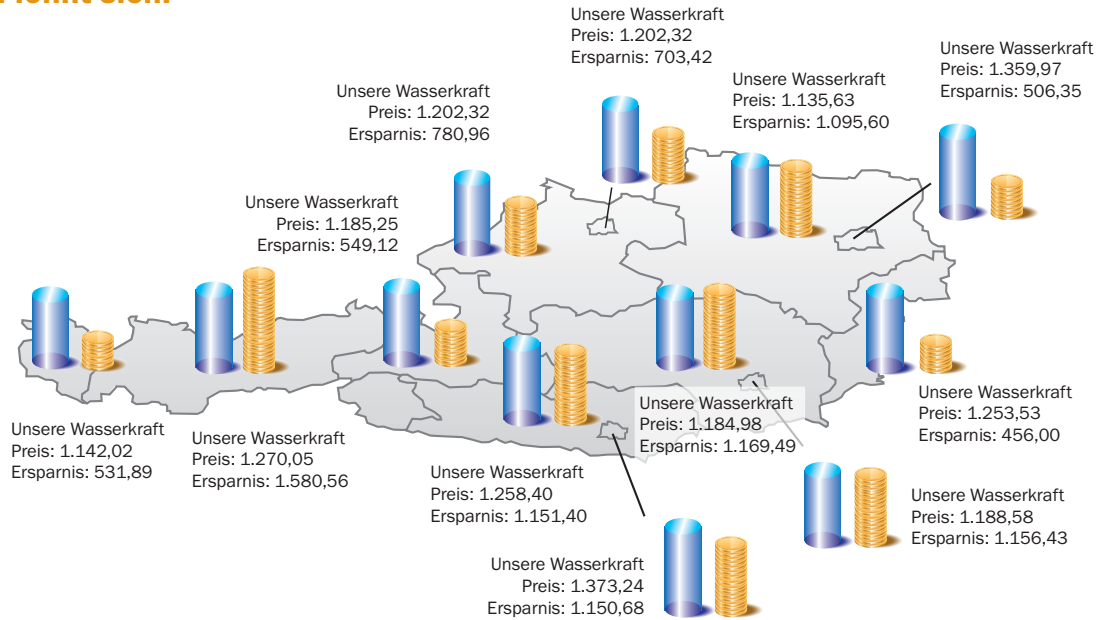
In dieser Karte sehen Sie die Preise* des jeweils günstigsten Angebots innerhalb der großen Netzgebiete inklusive den einmaligen Wechselrabatten sowie das Einsparpotenzial beim Wechsel vom jeweils am häufigsten genutzten Produkt des lokalen Anbieters.

Anbieter mit dem günstigsten Angebot



* Preis inkl. Netzentgelte und Steuern & Abgaben.

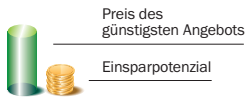
Berechnungsgrundlage: österreichischer Durchschnittshaushalt mit Jahresverbrauch 15.000 kWh. Verglichen werden alle am Markt frei erhältlichen Standardprodukte mit und ohne Preisgarantie, welche zeitanteilig und verbrauchsverlaufsabhängig abgerechnet werden.



E-Control PREISMONITOR ohne Neukundenrabatte: **Preisvergleich lohnt sich immer!**

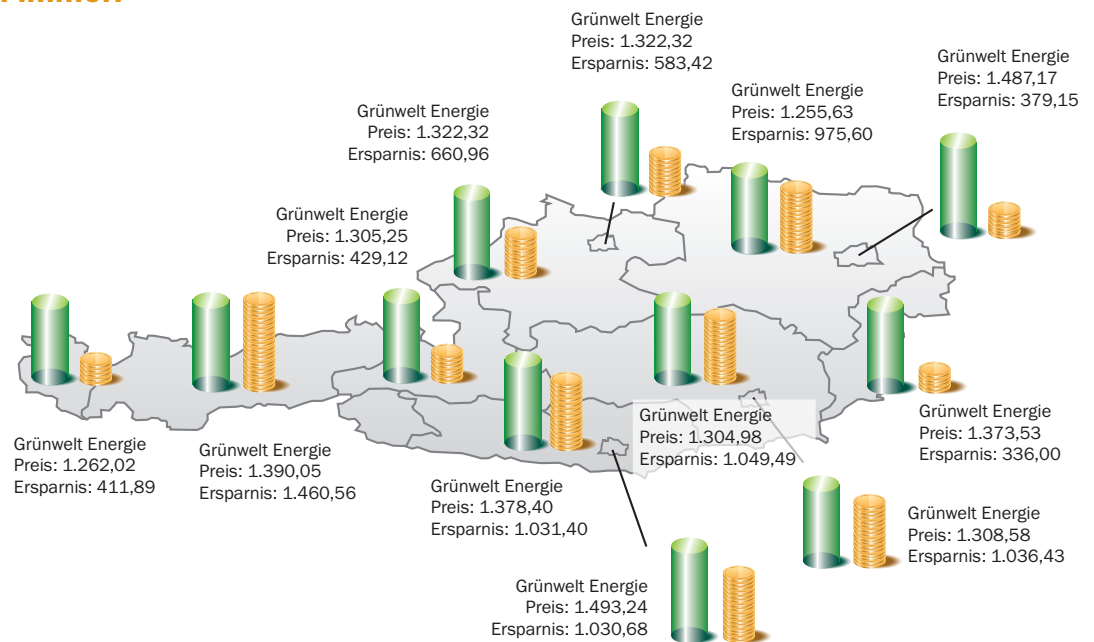
In dieser Karte sehen Sie die Preise* des jeweils günstigsten Anbieters innerhalb der großen Netzgebiete ohne Neukundenrabatte sowie das Einsparpotenzial beim Wechsel vom jeweils am häufigsten genutzten Produkt des lokalen Anbieters.

Anbieter mit dem günstigsten Angebot



* Preis inkl. Netzentgelte und Steuern & Abgaben.

Berechnungsgrundlage: österreichischer Durchschnittshaushalt mit Jahresverbrauch 15.000 kWh. Verglichen werden alle am Markt frei erhältlichen Standardprodukte mit und ohne Preisgarantie, welche zeitanteilig und verbrauchsverlaufsabhängig abgerechnet werden.



Preise der lokalen Anbieter (Preis inkl. Netzentgelte und Steuern & Abgaben.)

illwerke vkw	€ 1.673,91	Wien Energie	€ 1.866,32	EVN	€ 2.231,23	Energie Steiermark	€ 2.354,47	Energie Klagenfurt	€ 2.523,92
Burgenland Energie	€ 1.709,53	LINZ GAS	€ 1.905,74	Energie Graz	€ 2.345,01	KELAG	€ 2.409,80	TIGAS	€ 2.850,61
Salzburg AG	€ 1.734,37	Energie AG	€ 1.983,28						