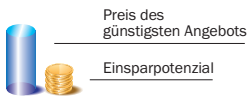


STROMPREISMONITOR

E-Control PREISMONITOR inkl. Neukundenrabatte: Regelmäßig vergleichen lohnt sich!

In dieser Karte sehen Sie die Preise* des jeweils günstigsten Angebots innerhalb der großen Netzgebiete inklusive den einmaligen Wechselrabatten sowie das Einsparpotenzial beim Wechsel vom jeweils am häufigsten genutzten Produkt des lokalen Anbieters.

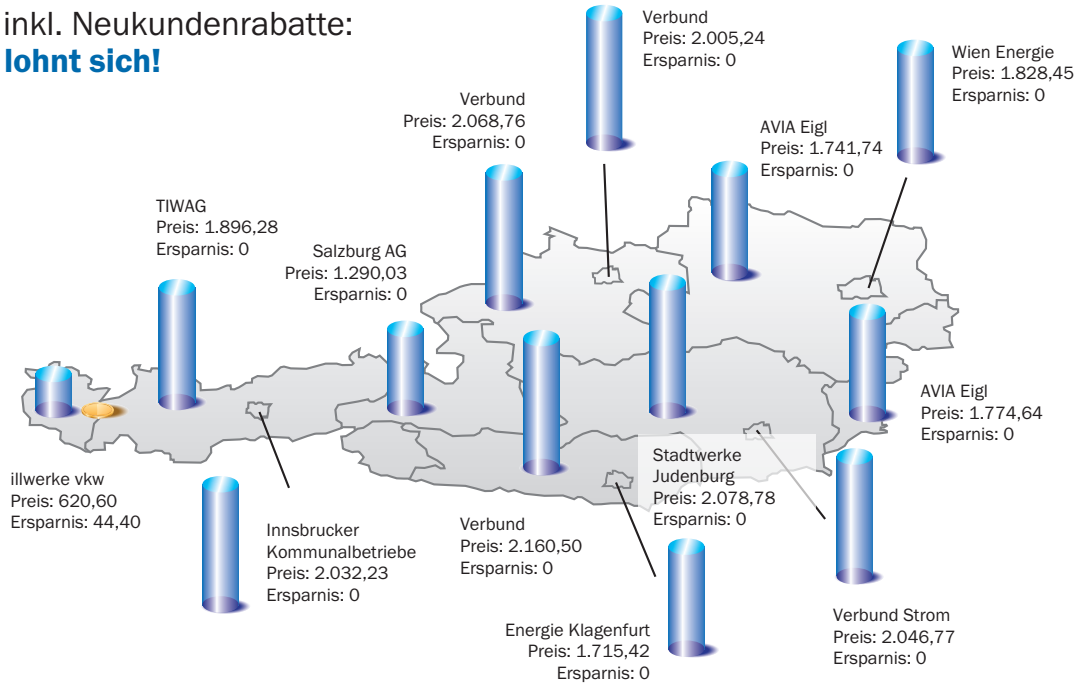
Anbieter mit dem günstigsten Angebot



* Preis inkl. Netzentgelte und Steuern & Abgaben.

Berechnungsgrundlage: österreichischer Durchschnittshaushalt mit Jahresverbrauch 3.500 kWh.

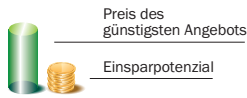
Verglichen werden alle am Markt frei erhältlichen Standardprodukte mit und ohne Preisgarantie, welche zeitanteilig und verbrauchsverlaufsunabhängig abgerechnet werden.



E-Control PREISMONITOR ohne Neukundenrabatte: Preisvergleich lohnt sich immer!

In dieser Karte sehen Sie die Preise* des jeweils günstigsten Angebots innerhalb der großen Netzgebiete ohne Neukundenrabatte sowie das Einsparpotenzial beim Wechsel vom jeweils am häufigsten genutzten Produkt des lokalen Anbieters.

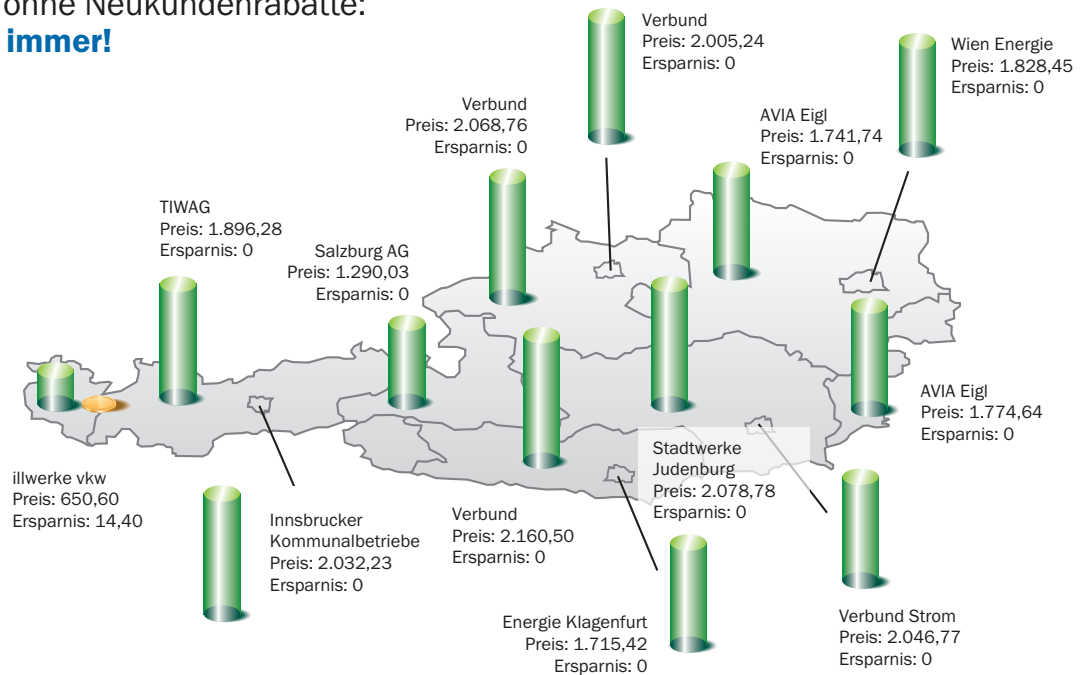
Anbieter mit dem günstigsten Angebot



* Preis inkl. Netzentgelte und Steuern & Abgaben.

Berechnungsgrundlage: österreichischer Durchschnittshaushalt mit Jahresverbrauch 3.500 kWh.

Verglichen werden alle am Markt frei erhältlichen Standardprodukte mit und ohne Preisgarantie, welche zeitanteilig und verbrauchsverlaufsunabhängig abgerechnet werden.



Preise der lokalen Anbieter (Preis inkl. Netzentgelte und Steuern & Abgaben.)

Tiwag	€ 634,32	IKB	€ 695,78	Energie Klagenfurt	€ 861,35	LINZ STROM	€ 915,35	Wien Energie	€ 1.318,11
illwerke vkw	€ 665,00	Salzburg AG	€ 800,31	Energie Graz	€ 898,58	Energie Steiermark	€ 946,40	EVN	€ 1.458,28
Energie AG	€ 671,20	Burgenland Energie	€ 856,23	KELAG	€ 898,79				

Neues im November: Von den großen lokalen Anbietern hat die Kelag ihre Energiepreise per 01.11. erhöht. Für einen Haushalt mit durchschnittlichem Verbrauch von 15.000 kWh bedeutet dies eine Erhöhung von 121,66 % bzw. 1.000 Euro (Standardprodukt Kelag Erdgas).

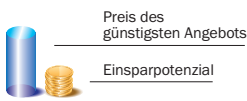
GASPREISMONITOR

E-Control PREISMONITOR inkl. Neukundenrabatte:

Regelmäßig vergleichen lohnt sich!

In dieser Karte sehen Sie die Preise* des jeweils günstigsten Angebots innerhalb der großen Netzgebiete inklusive den einmaligen Wechselrabatten sowie das Einsparpotenzial beim Wechsel vom jeweils am häufigsten genutzten Produkt des lokalen Anbieters.

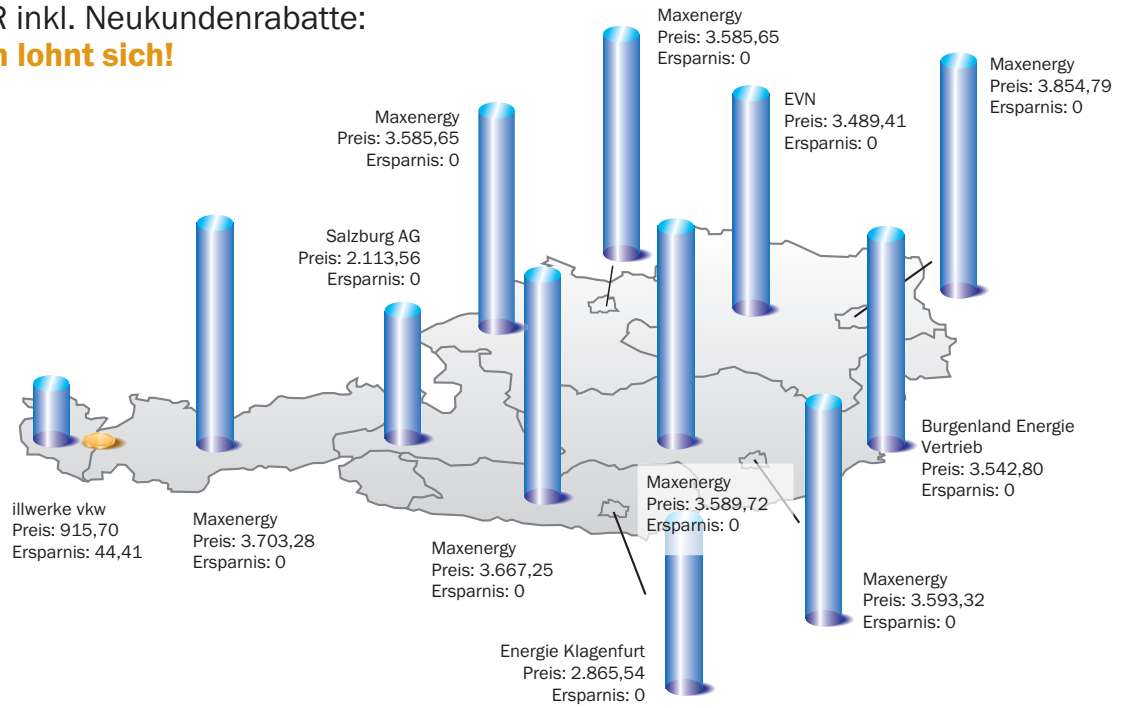
Anbieter mit dem günstigsten Angebot



* Preis inkl. Netzentgelte und Steuern & Abgaben.

Berechnungsgrundlage: österreichischer Durchschnittshaushalt mit Jahresverbrauch 15.000 kWh.

Verglichen werden alle am Markt frei erhältlichen Standardprodukte mit und ohne Preisgarantie, welche zeitanteilig und verbrauchverlaufsunabhängig abgerechnet werden.



E-Control PREISMONITOR ohne Neukundenrabatte:

Preisvergleich lohnt sich immer!

In dieser Karte sehen Sie die Preise* des jeweils günstigsten Anbieters innerhalb der großen Netzgebiete ohne Neukundenrabatte sowie das Einsparpotenzial beim Wechsel vom jeweils am häufigsten genutzten Produkt des lokalen Anbieters.

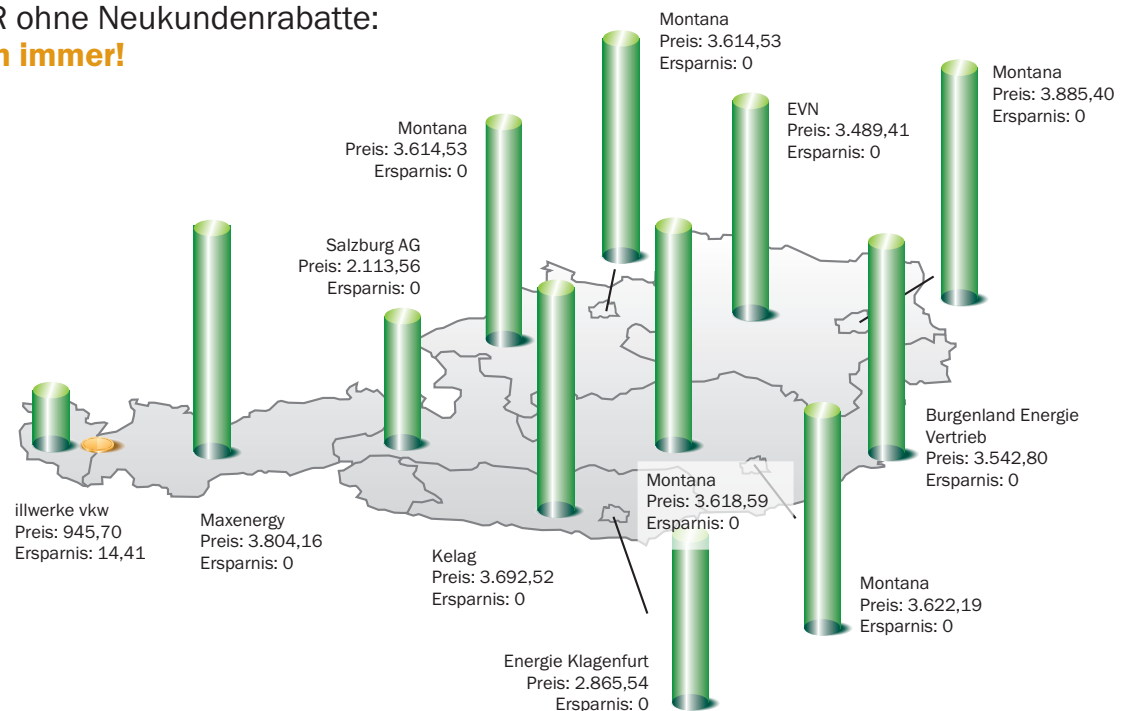
Anbieter mit dem günstigsten Angebot



* Preis inkl. Netzentgelte und Steuern & Abgaben.

Berechnungsgrundlage: österreichischer Durchschnittshaushalt mit Jahresverbrauch 15.000 kWh.

Verglichen werden alle am Markt frei erhältlichen Standardprodukte mit und ohne Preisgarantie, welche zeitanteilig und verbrauchverlaufsunabhängig abgerechnet werden.



Preise der lokalen Anbieter (Preis inkl. Netzentgelte und Steuern & Abgaben.)

Energie AG	€ 957,31	Burgenland Energie	€ 1.252,58	LINZ GAS	€ 1.699,55	Energie Steiermark	€ 1.744,65	EVN	€ 2.491,49
illwerke vkw	€ 960,10	TIGAS	€ 1.319,90	Energie Graz	€ 1.733,99	KELAG	€ 2.229,12	Wien Energie	€ 2.908,89
Salzburg AG	€ 1.246,54	Energie Klagenfurt	€ 1.389,42						