

Neues im Oktober: Mit 1.10. haben die Landesversorger in Wien (+14%), in Niederösterreich (+13,2%) und im Burgenland (+13,6%) die Energiepreise für ihre Standardprodukte erhöht. Das entspricht für einen Durchschnittshaushalt Mehrkosten pro Jahr von 39,27 EUR (Wien Energie), 34,91 EUR (EVN) bzw. 38,64 EUR (Energie Burgenland).

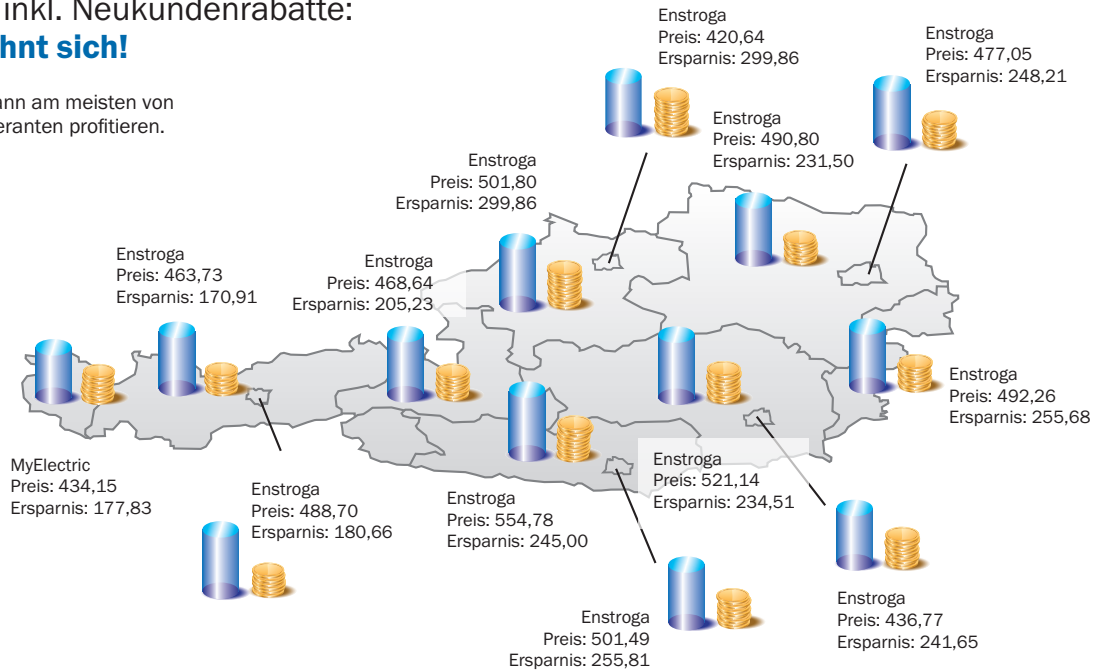
STROMPREISMONITOR

E-Control PREISMONITOR inkl. Neukundenrabatte: **Regelmäßig wechseln lohnt sich!**

Wer regelmäßig den Anbieter wechselt, kann am meisten von den einmaligen Wechselrabatten der Lieferanten profitieren.

In dieser Karte sehen Sie die Preise* des jeweils günstigsten Anbieters innerhalb der großen Netzgebiete inklusive den einmaligen Wechselrabatten sowie das Einsparpotenzial beim Wechsel vom jeweils am häufigsten genutzten Produkt des lokalen Anbieters. Berechnungsgrundlage ist ein österreichischer Durchschnittshaushalt mit einem Jahresverbrauch von 3.500 kWh. Verglichen werden alle am Markt frei erhältlichen Standardprodukte mit und ohne Preisgarantie, welche zeitanteilig und verbrauchverlaufs-unabhängig abgerechnet werden.

* Preis inkl. Netzentgelte und Steuern & Abgaben.

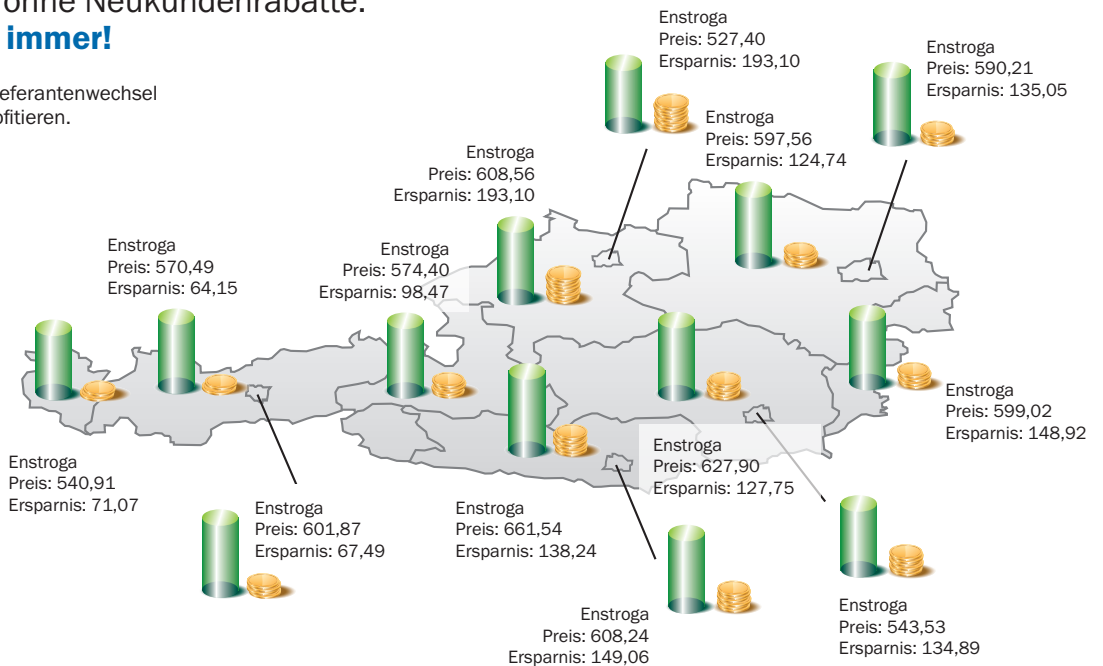


E-Control PREISMONITOR ohne Neukundenrabatte: **Preisvergleich lohnt sich immer!**

Wer sich gut informiert, kann bei einem Lieferantenwechsel dauerhaft von den Preisunterschieden profitieren.

In dieser Karte sehen Sie die Preise* des jeweils günstigsten Anbieters innerhalb der großen Netzgebiete **ohne Neukundenrabatte** sowie das Einsparpotenzial beim Wechsel vom jeweils am häufigsten genutzten Produkt des lokalen Anbieters. Berechnungsgrundlage ist ein österreichischer Durchschnittshaushalt mit einem Jahresverbrauch von 3.500 kWh. Verglichen werden alle am Markt frei erhältlichen Standardprodukte mit und ohne Preisgarantie, welche zeitanteilig und verbrauchverlaufs-unabhängig abgerechnet werden.

* Preis inkl. Netzentgelte und Steuern & Abgaben.



Preise der lokalen Anbieter (Preis inkl. Netzentgelte und Steuern & Abgaben.)

VKW	€ 611,98	Salzburg AG	€ 673,87	EVN	€ 722,30	Energie Steiermark	€ 755,65	KELAG	€ 799,78
Tiweg	€ 634,64	Energie Graz	€ 678,42	Wien Energie	€ 725,26	Energie Kagenfurt	€ 757,30	Energie AG	€ 801,66
IKB	€ 669,36	LINZ STROM	€ 720,50	Energie Burgenland	€ 747,94				

Neues im Oktober: Mit 1.10. haben die Landesversorger in Wien, Niederösterreich und im Burgenland die Energiepreise für ihre Standardprodukte jeweils um 4,8% erhöht. Das entspricht für einen Durchschnittshaushalt Mehrkosten pro Jahr von 28,62 EUR (Wien Energie), 27,54 EUR (EVN) bzw. 27 EUR (Energie Burgenland).

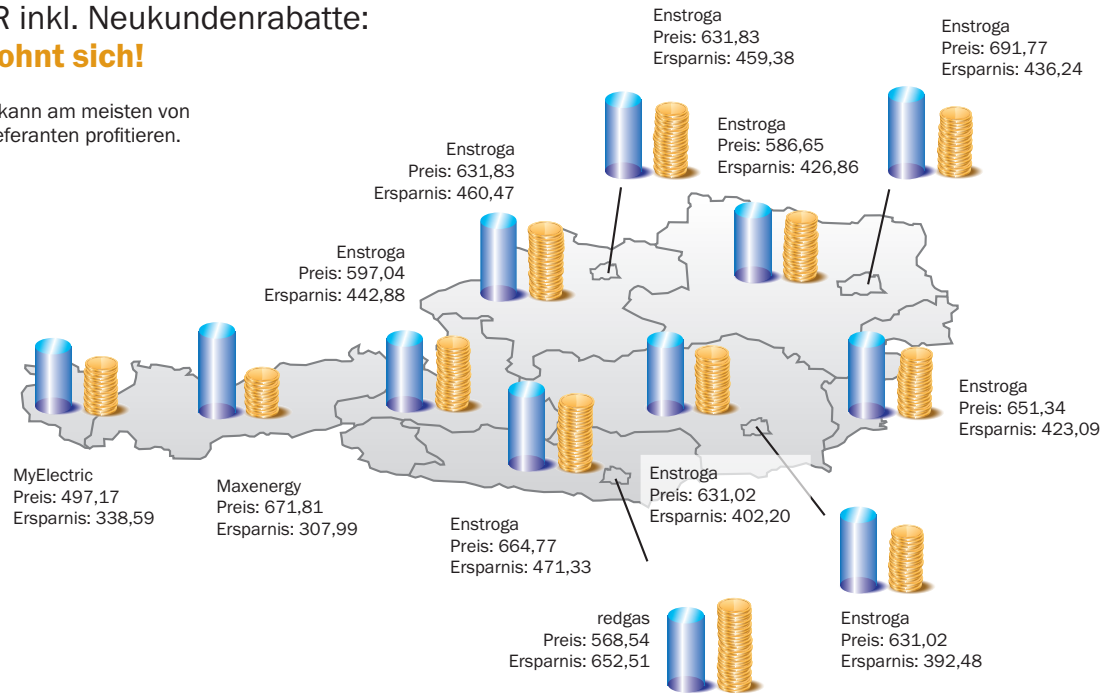
GASPREISMONITOR

E-Control PREISMONITOR inkl. Neukundenrabatte: Regelmäßig wechseln lohnt sich!

Wer regelmäßig den Anbieter wechselt, kann am meisten von den einmaligen Wechselrabatten der Lieferanten profitieren.

Wer regelmäßig den Anbieter wechselt, kann am meisten von den einmaligen Wechselrabatten der Lieferanten profitieren. In dieser Karte sehen Sie die Preise* des jeweils günstigsten Anbieters innerhalb der großen Netzgebiete inklusive den einmaligen Wechselrabatten sowie das Einsparpotenzial beim Wechsel vom jeweils am häufigsten genutzten Produkt des lokalen Anbieters. Berechnungsgrundlage ist ein österreichischer Durchschnittshaushalt mit einem Jahresverbrauch von 15.000 kWh. Verglichen werden alle am Markt frei erhältlichen Standardprodukte mit und ohne Preisgarantie, welche zeitanteilig und verbrauchsverlaufs-unabhängig abgerechnet werden.

* Preis inkl. Netzentgelte und Steuern & Abgaben.

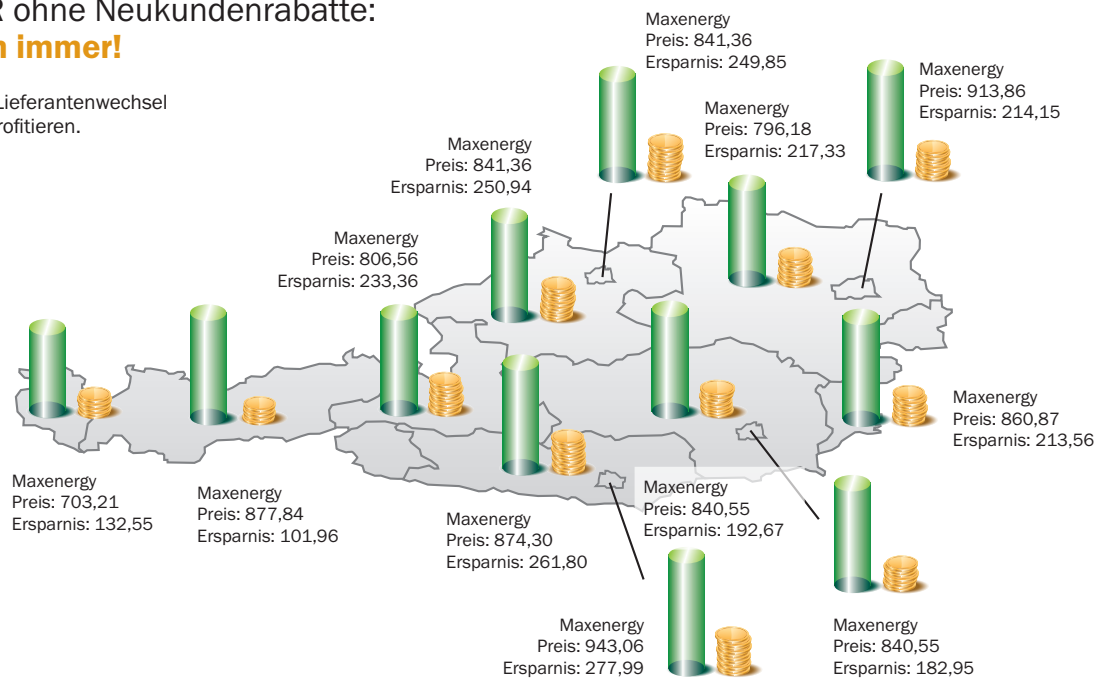


E-Control PREISMONITOR ohne Neukundenrabatte: Preisvergleich lohnt sich immer!

Wer sich gut informiert, kann bei einem Lieferantenwechsel dauerhaft von den Preisunterschieden profitieren.

In dieser Karte sehen Sie die Preise* des jeweils günstigsten Anbieters innerhalb der großen Netzgebiete **ohne Neukundenrabatte** sowie das Einsparpotenzial beim Wechsel vom jeweils am häufigsten genutzten Produkt des lokalen Anbieters. Berechnungsgrundlage ist ein österreichischer Durchschnittshaushalt mit einem Jahresverbrauch von 15.000 kWh. Verglichen werden alle am Markt frei erhältlichen Standardprodukte mit und ohne Preisgarantie, welche zeitanteilig und verbrauchsverlaufs-unabhängig abgerechnet werden.

* Preis inkl. Netzentgelte und Steuern & Abgaben.



Preise der lokalen Anbieter (Preis inkl. Netzentgelte und Steuern & Abgaben.)

VKW	€ 835,76	Energie Graz	€ 1.023,50	Energie Burgenland	€ 1.074,43	Energie AG		KELAG	€ 1.136,10
TIGAS	€ 979,80	Energie Steiermark	€ 1.033,22	LINZ GAS	€ 1.091,21	Power Solutions	€ 1.092,30	Energie Klagenfurt	€ 1.221,05
EVN	€ 1.013,51	Salzburg AG	€ 1.039,92			Wien Energie	€ 1.128,01		