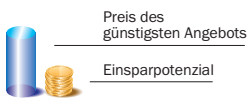


## STROMPREISMONITOR

### E-Control PREISMONITOR inkl. Neukundenrabatte: Regelmäßig vergleichen lohnt sich!

In dieser Karte sehen Sie die Preise\* des jeweils günstigsten Angebots innerhalb der großen Netzgebiete inklusive den einmaligen Wechselrabatten sowie das Einsparpotenzial beim Wechsel vom jeweils am häufigsten genutzten Produkt des lokalen Anbieters.

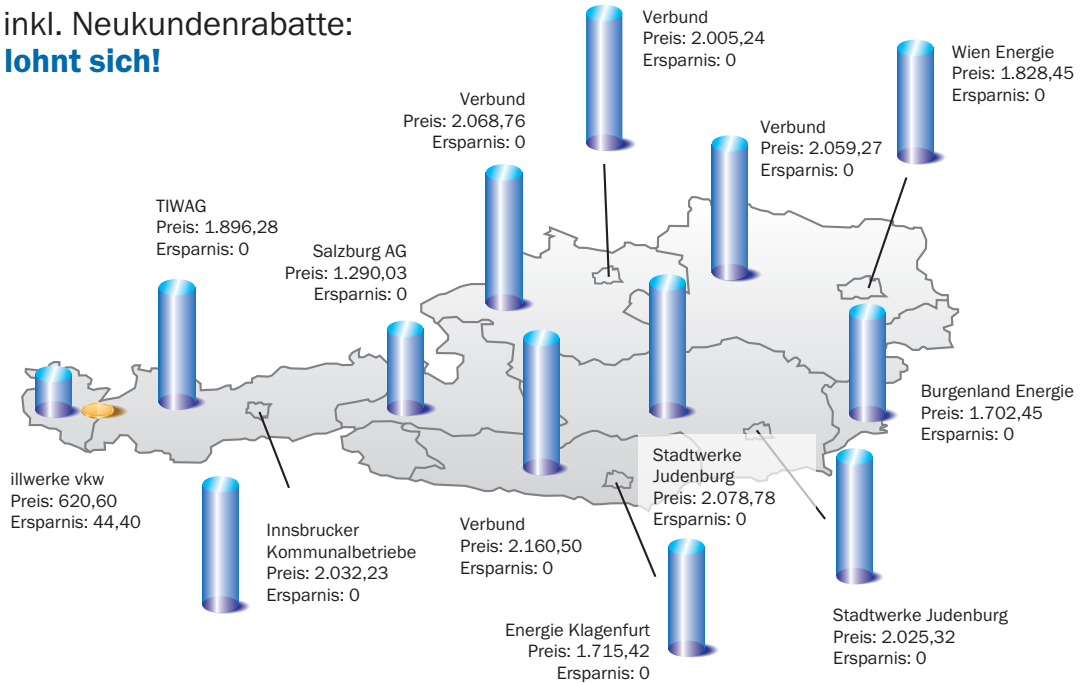
#### Anbieter mit dem günstigsten Angebot



\* Preis inkl. Netzentgelte und Steuern & Abgaben.

**Berechnungsgrundlage:** österreichischer Durchschnittshaushalt mit Jahresverbrauch 3.500 kWh.

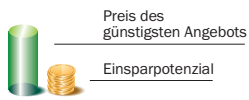
Verglichen werden alle am Markt frei erhältlichen Standardprodukte mit und ohne Preisgarantie, welche zeitanteilig und verbrauchsverlaufsunabhängig abgerechnet werden.



### E-Control PREISMONITOR ohne Neukundenrabatte: Preisvergleich lohnt sich immer!

In dieser Karte sehen Sie die Preise\* des jeweils günstigsten Angebots innerhalb der großen Netzgebiete ohne Neukundenrabatte sowie das Einsparpotenzial beim Wechsel vom jeweils am häufigsten genutzten Produkt des lokalen Anbieters.

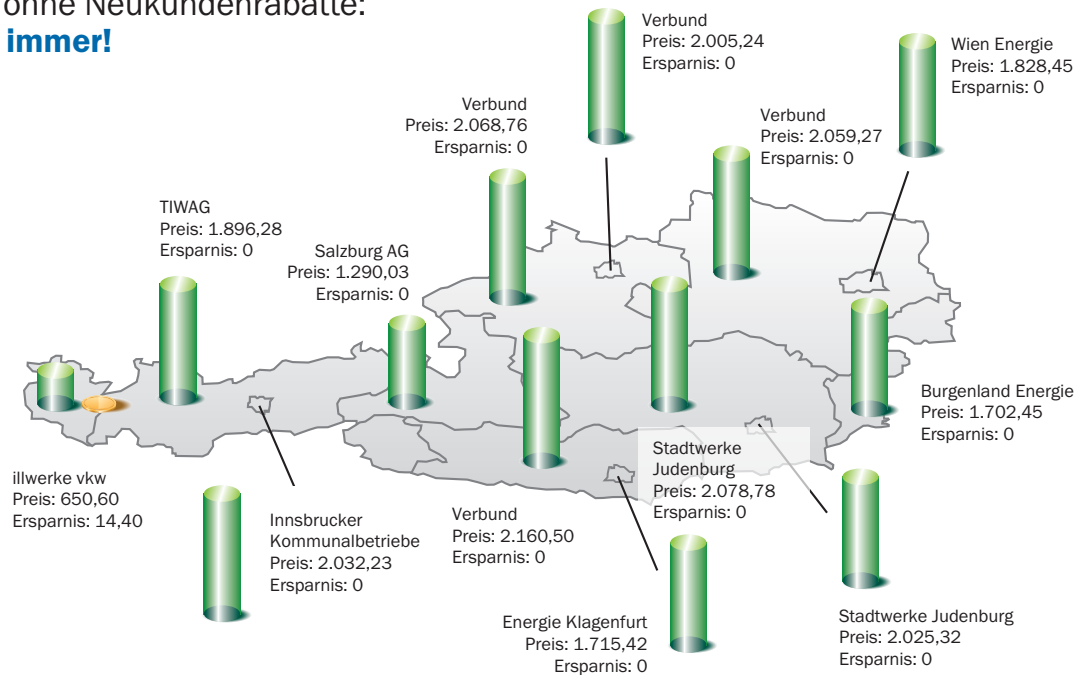
#### Anbieter mit dem günstigsten Angebot



\* Preis inkl. Netzentgelte und Steuern & Abgaben.

**Berechnungsgrundlage:** österreichischer Durchschnittshaushalt mit Jahresverbrauch 3.500 kWh.

Verglichen werden alle am Markt frei erhältlichen Standardprodukte mit und ohne Preisgarantie, welche zeitanteilig und verbrauchsverlaufsunabhängig abgerechnet werden.



### Preise der lokalen Anbieter (Preis inkl. Netzentgelte und Steuern & Abgaben.)

Tiwag	€ 634,32	IKB	€ 695,78	Energie Klagenfurt	€ 861,35	LINZ STROM	€ 915,35	Wien Energie	€ 1.318,11
illwerke vkw	€ 665,00	Salzburg AG	€ 800,31	Energie Graz	€ 898,58	Energie Steiermark	€ 946,40	EVN	€ 1.458,28
Energie AG	€ 671,20	Burgenland Energie	€ 856,23	KELAG	€ 898,79				

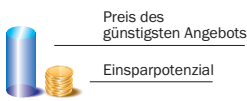
**Neues im Oktober:** Von den großen regionalen Lieferanten hat die Linz Gas Vertrieb per 01.10. ihre Preise erhöht. Für einen Haushalt mit durchschnittlichem Verbrauch von 15.000 kWh bedeutet dies jährliche Mehrkosten von 627 € (Produkt Erdgas Classic).

## GASPREISMONITOR

### E-Control PREISMONITOR inkl. Neukundenrabatte: Regelmäßig vergleichen lohnt sich!

In dieser Karte sehen Sie die Preise\* des jeweils günstigsten Angebots innerhalb der großen Netzgebiete inklusive den einmaligen Wechselrabatten sowie das Einsparpotenzial beim Wechsel vom jeweils am häufigsten genutzten Produkt des lokalen Anbieters.

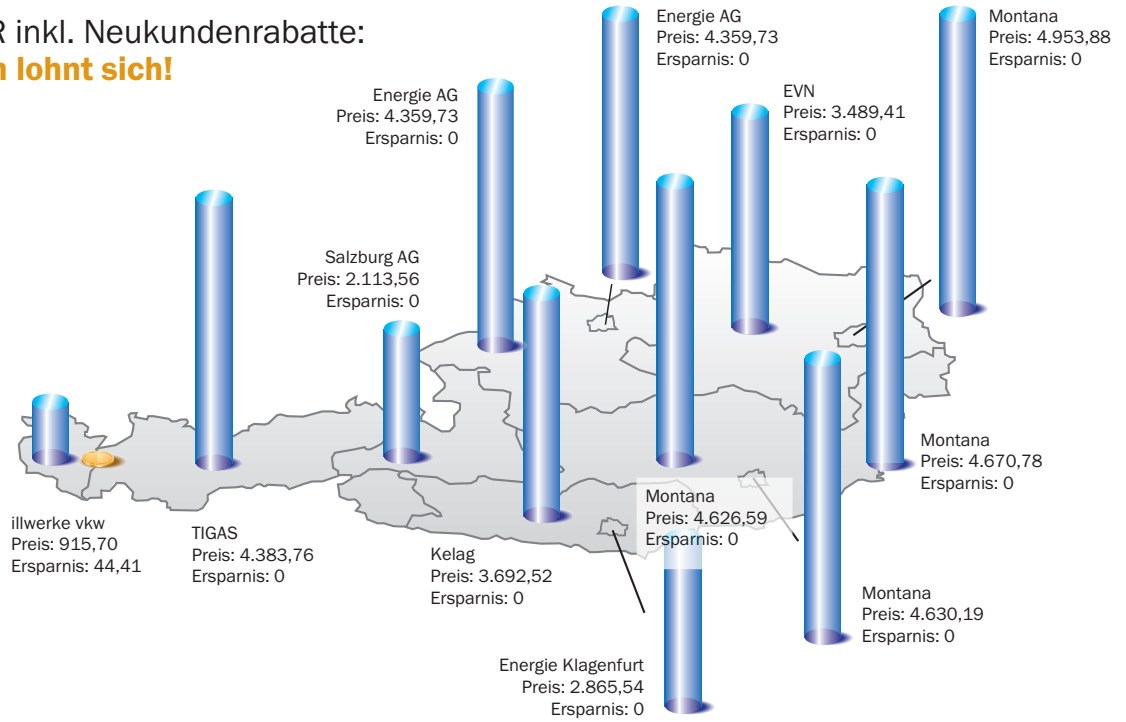
**Anbieter mit dem günstigsten Angebot**



\* Preis inkl. Netzentgelte und Steuern & Abgaben.

**Berechnungsgrundlage:** österreichischer Durchschnittshaushalt mit Jahresverbrauch 15.000 kWh.

Verglichen werden alle am Markt frei erhältlichen Standardprodukte mit und ohne Preisgarantie, welche zeitanteilig und verbrauchsverlaufsunabhängig abgerechnet werden.



### E-Control PREISMONITOR ohne Neukundenrabatte: Preisvergleich lohnt sich immer!

In dieser Karte sehen Sie die Preise\* des jeweils günstigsten Anbieters innerhalb der großen Netzgebiete ohne Neukundenrabatte sowie das Einsparpotenzial beim Wechsel vom jeweils am häufigsten genutzten Produkt des lokalen Anbieters.

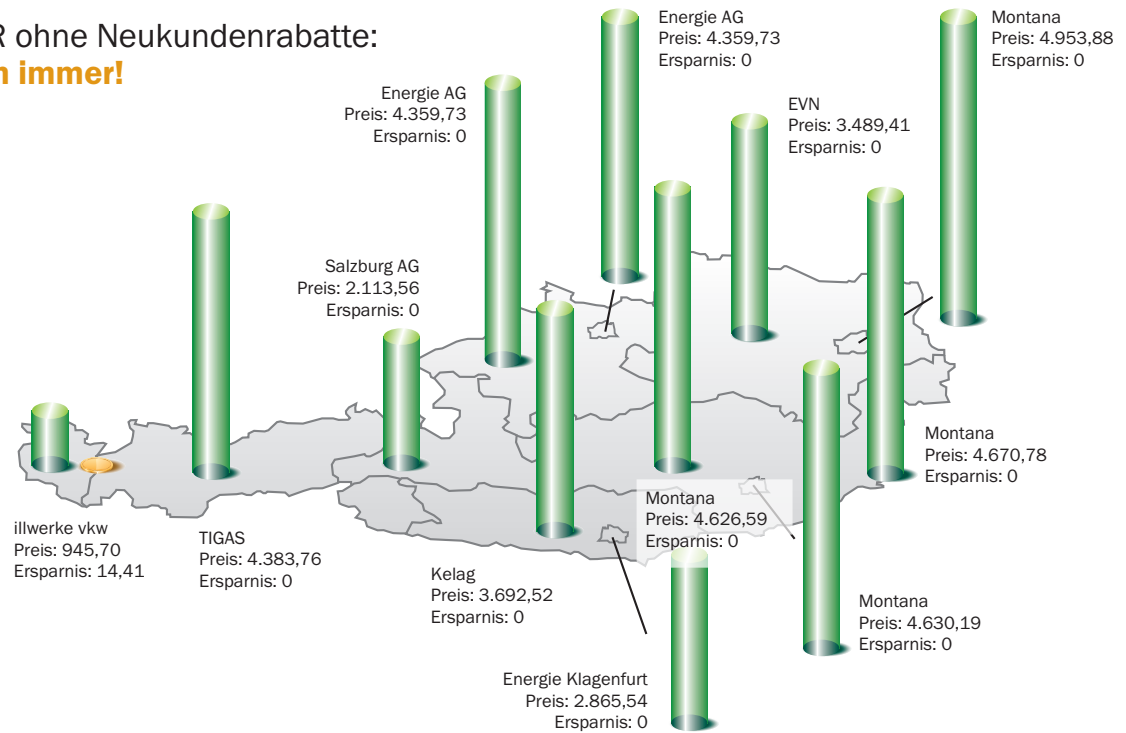
**Anbieter mit dem günstigsten Angebot**



\* Preis inkl. Netzentgelte und Steuern & Abgaben.

**Berechnungsgrundlage:** österreichischer Durchschnittshaushalt mit Jahresverbrauch 15.000 kWh.

Verglichen werden alle am Markt frei erhältlichen Standardprodukte mit und ohne Preisgarantie, welche zeitanteilig und verbrauchsverlaufsunabhängig abgerechnet werden.



### Preise der lokalen Anbieter (Preis inkl. Netzentgelte und Steuern & Abgaben.)

Energie AG	€ 957,31	Salzburg AG	€ 1.246,54	Energie Klagenfurt	€ 1.389,42	Energie Graz	€ 1.733,99	EVN	€ 2.491,49
illwerke vkw	€ 960,10	Burgenland Energie	€ 1.252,58	LINZ GAS	€ 1.699,55	Energie Steiermark	€ 1.744,65	Wien Energie	€ 2.908,89
KELAG	€ 1.244,52	TIGAS	€ 1.319,90						