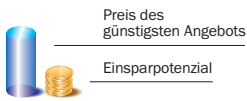


## STROMPREISMONITOR

### E-Control PREISMONITOR inkl. Neukundenrabatte: Regelmäßig vergleichen lohnt sich!

In dieser Karte sehen Sie die Preise\* des jeweils günstigsten Angebots innerhalb der großen Netzgebiete inklusive den einmaligen Wechselrabatten sowie das Einsparpotenzial beim Wechsel vom jeweils am häufigsten genutzten Produkt des lokalen Anbieters.

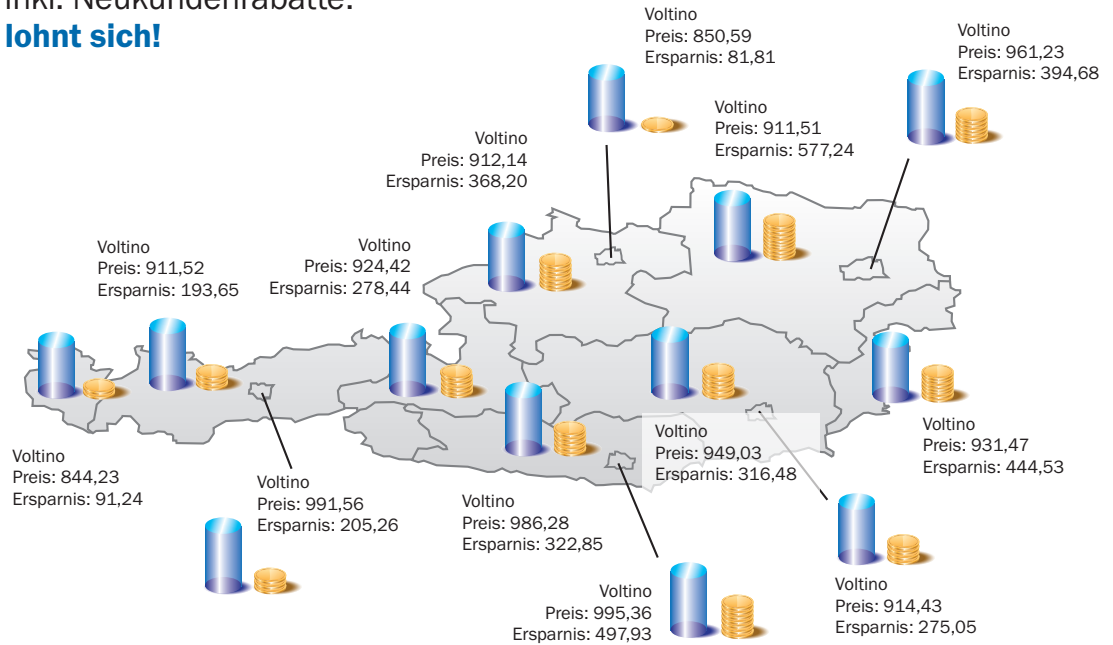
**Anbieter mit dem günstigsten Angebot**



\* Preis inkl. Netzentgelte und Steuern & Abgaben.

**Berechnungsgrundlage:** österreichischer Durchschnittshaushalt mit Jahresverbrauch 3.500 kWh.

Verglichen werden alle am Markt frei erhältlichen Standardprodukte mit und ohne Preisgarantie, welche zeitanteilig und verbrauchsverlaufsunabhängig abgerechnet werden.



### E-Control PREISMONITOR ohne Neukundenrabatte: Preisvergleich lohnt sich immer!

In dieser Karte sehen Sie die Preise\* des jeweils günstigsten Angebots innerhalb der großen Netzgebiete ohne Neukundenrabatte sowie das Einsparpotenzial beim Wechsel vom jeweils am häufigsten genutzten Produkt des lokalen Anbieters.

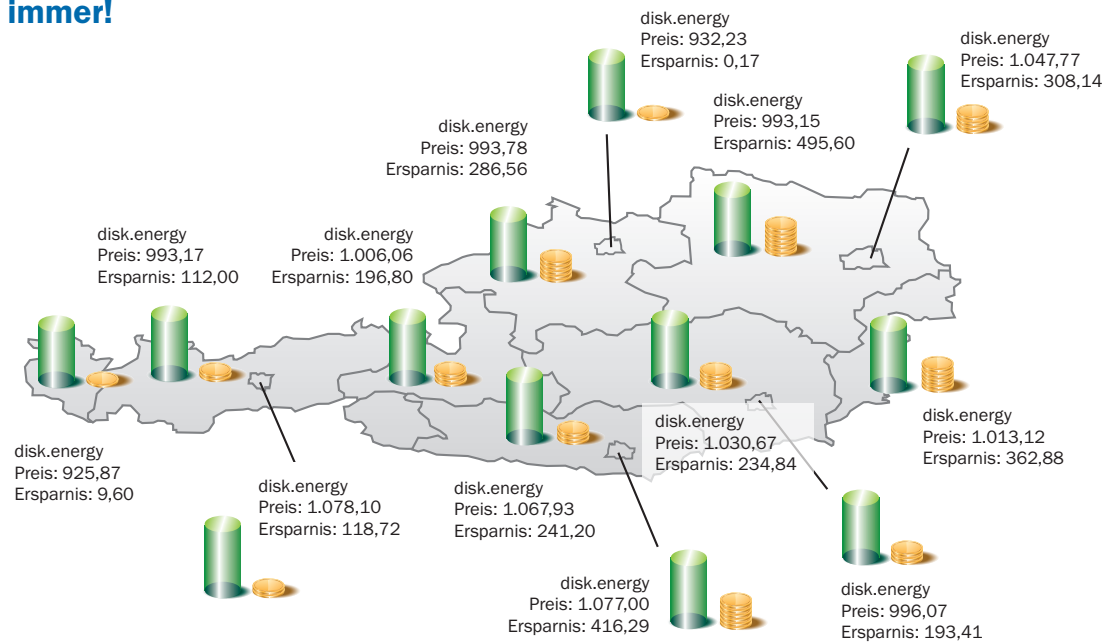
**Anbieter mit dem günstigsten Angebot**



\* Preis inkl. Netzentgelte und Steuern & Abgaben.

**Berechnungsgrundlage:** österreichischer Durchschnittshaushalt mit Jahresverbrauch 3.500 kWh.

Verglichen werden alle am Markt frei erhältlichen Standardprodukte mit und ohne Preisgarantie, welche zeitanteilig und verbrauchsverlaufsunabhängig abgerechnet werden.



### Preise der lokalen Anbieter (Preis inkl. Netzentgelte und Steuern & Abgaben.)

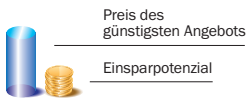
LINZ STROM	€ 932,40	Energie Graz	€ 1.189,48	Energie Steiermark	€ 1.265,51	Wien Energie	€ 1.355,91	EVN	€ 1.488,75
illwerke vkw	€ 935,47	IKB	€ 1.196,82	Energie AG	€ 1.280,34	Burgenland Energie	€ 1.376,00	Energie Klagenfurt	€ 1.493,29
TiwaG	€ 1.105,17	Salzburg AG	€ 1.202,86	KELAG	€ 1.309,13				

## GASPREISMONITOR

### E-Control PREISMONITOR inkl. Neukundenrabatte: Regelmäßig vergleichen lohnt sich!

In dieser Karte sehen Sie die Preise\* des jeweils günstigsten Angebots innerhalb der großen Netzgebiete inklusive den einmaligen Wechselrabatten sowie das Einsparpotenzial beim Wechsel vom jeweils am häufigsten genutzten Produkt des lokalen Anbieters.

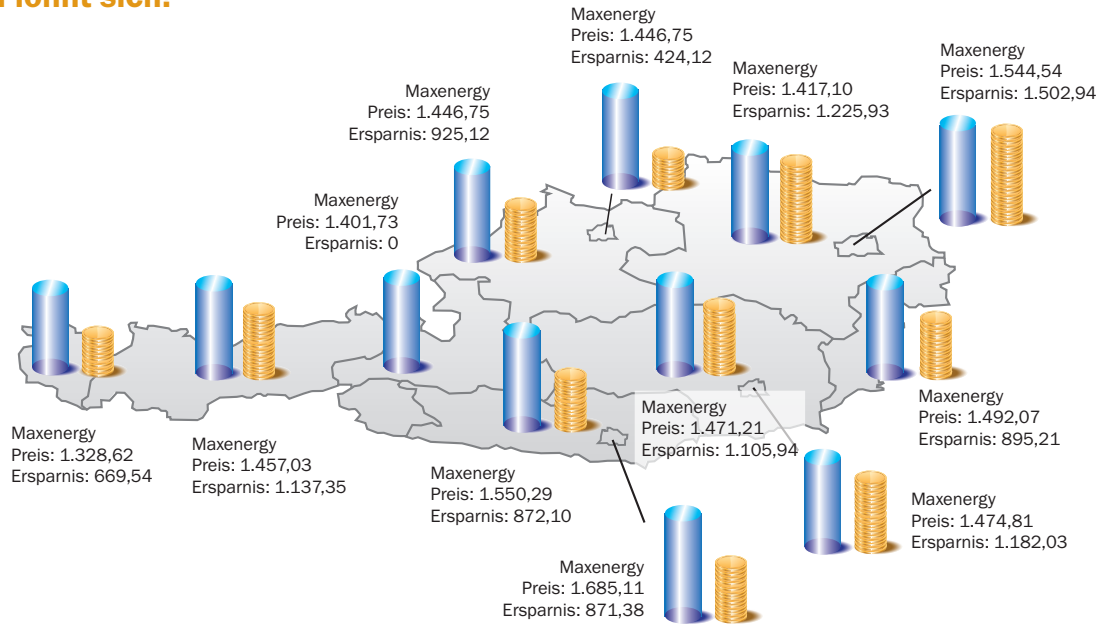
#### Anbieter mit dem günstigsten Angebot



\* Preis inkl. Netzentgelte und Steuern & Abgaben.

**Berechnungsgrundlage:** österreichischer Durchschnittshaushalt mit Jahresverbrauch 15.000 kWh.

Verglichen werden alle am Markt frei erhältlichen Standardprodukte mit und ohne Preisgarantie, welche zeitanteilig und verbrauchsverlaufsunabhängig abgerechnet werden.



### E-Control PREISMONITOR ohne Neukundenrabatte: Preisvergleich lohnt sich immer!

In dieser Karte sehen Sie die Preise\* des jeweils günstigsten Anbieters innerhalb der großen Netzgebiete ohne Neukundenrabatte sowie das Einsparpotenzial beim Wechsel vom jeweils am häufigsten genutzten Produkt des lokalen Anbieters.

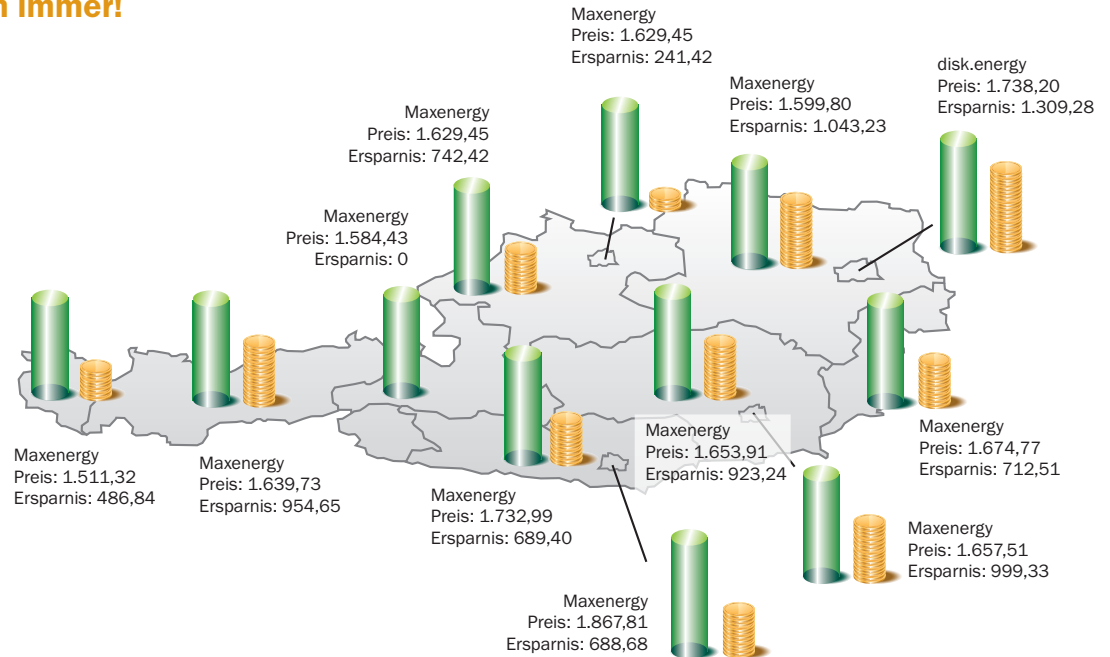
#### Anbieter mit dem günstigsten Angebot



\* Preis inkl. Netzentgelte und Steuern & Abgaben.

**Berechnungsgrundlage:** österreichischer Durchschnittshaushalt mit Jahresverbrauch 15.000 kWh.

Verglichen werden alle am Markt frei erhältlichen Standardprodukte mit und ohne Preisgarantie, welche zeitanteilig und verbrauchsverlaufsunabhängig abgerechnet werden.



### Preise der lokalen Anbieter (Preis inkl. Netzentgelte und Steuern & Abgaben.)

Salzburg AG	€ 1.383,41	Energie AG	€ 2.371,87	Energie Klagenfurt	€ 2.556,49	TIGAS	€ 2.594,38	EVN	€ 2.643,03
LINZ GAS	€ 1.870,87	Burgenland Energie	€ 2.387,28	Energie Steiermark	€ 2.577,15	Energie Graz	€ 2.656,84	Wien Energie	€ 3.047,48
illwerke vkw	€ 1.998,16	KELAG	€ 2.422,39						