

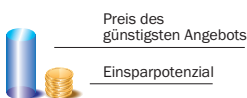
Neues im September: Von den großen regionalen Lieferanten haben die Wien Energie und die EVN ihre Energiepreise erhöht. Für einen Haushalt mit durchschnittlichem Verbrauch von 3.500 kWh bedeutet dies jährliche Mehrkosten von 679 Euro (EVN) bzw. 763 Euro (Wien Energie, Produkt Optima). Bei einer Produktumstellung vom Produkt Optima auf das Produkt Optima Entspannt ergeben sich jährliche Mehrkosten von 495 Euro.

STROMPREISMONITOR

E-Control PREISMONITOR inkl. Neukundenrabatte: Regelmäßig vergleichen lohnt sich!

In dieser Karte sehen Sie die Preise* des jeweils günstigsten Angebots innerhalb der großen Netzgebiete inklusive den einmaligen Wechselrabatten sowie das Einsparpotenzial beim Wechsel vom jeweils am häufigsten genutzten Produkt des lokalen Anbieters.

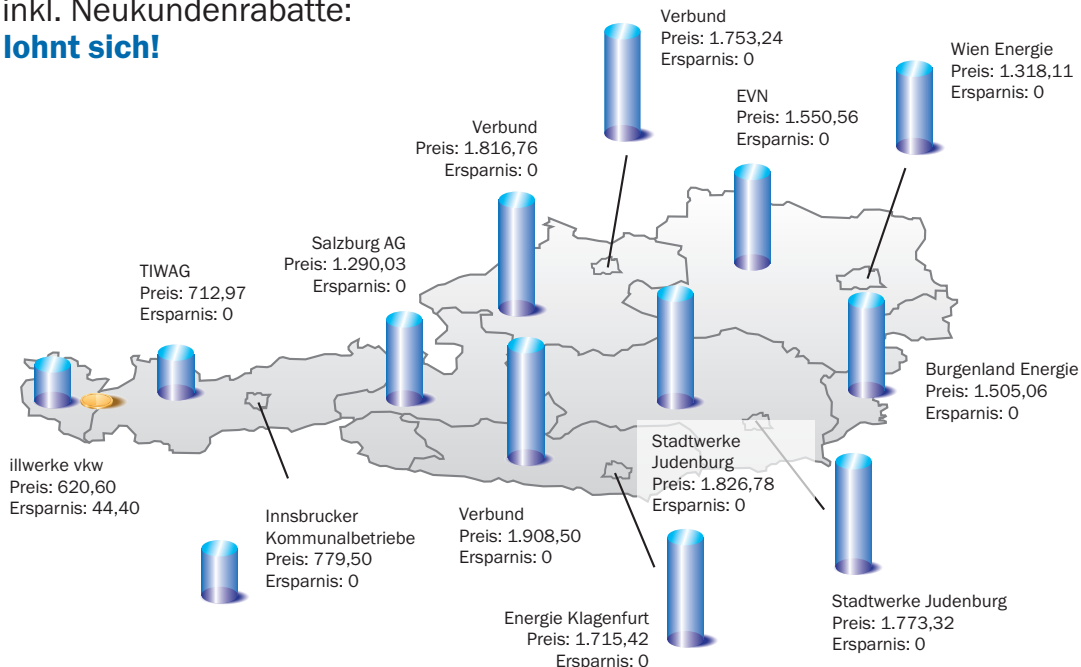
Anbieter mit dem günstigsten Angebot



* Preis inkl. Netzentgelte und Steuern & Abgaben.

Berechnungsgrundlage: österreichischer Durchschnittshaushalt mit Jahresverbrauch 3.500 kWh.

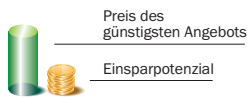
Verglichen werden alle am Markt frei erhältlichen Standardprodukte mit und ohne Preisgarantie, welche zeitanteilig und verbrauchsverlaufsunabhängig abgerechnet werden.



E-Control PREISMONITOR ohne Neukundenrabatte: Preisvergleich lohnt sich immer!

In dieser Karte sehen Sie die Preise* des jeweils günstigsten Angebots innerhalb der großen Netzgebiete ohne Neukundenrabatte sowie das Einsparpotenzial beim Wechsel vom jeweils am häufigsten genutzten Produkt des lokalen Anbieters.

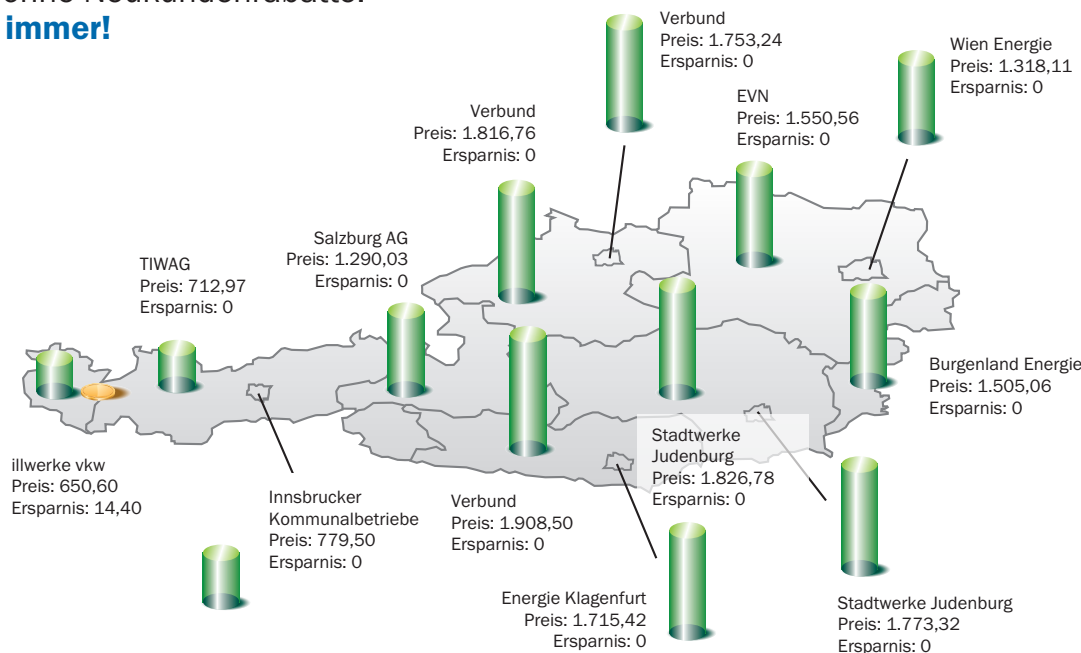
Anbieter mit dem günstigsten Angebot



* Preis inkl. Netzentgelte und Steuern & Abgaben.

Berechnungsgrundlage: österreichischer Durchschnittshaushalt mit Jahresverbrauch 3.500 kWh.

Verglichen werden alle am Markt frei erhältlichen Standardprodukte mit und ohne Preisgarantie, welche zeitanteilig und verbrauchsverlaufsunabhängig abgerechnet werden.



Preise der lokalen Anbieter (Preis inkl. Netzentgelte und Steuern & Abgaben.)

Tiwag	€ 634,32	IKB	€ 695,78	Energie Klagenfurt	€ 861,35	LINZ STROM	€ 915,35	Wien Energie	€ 1.318,11
illwerke vkw	€ 665,00	Salzburg AG	€ 800,31	Energie Graz	€ 898,58	Energie Steiermark	€ 946,40	EVN	€ 1.458,28
Energie AG	€ 671,20	Burgenland Energie	€ 856,23	KELAG	€ 898,79				

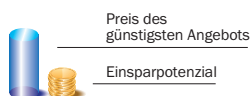
Neues im September: Von den großen regionalen Lieferanten haben die Wien Energie, die EVN, die Energie Steiermark und die Energie Graz ihre Energiepreise erhöht. Für einen Haushalt mit durchschnittlichem Verbrauch von 15.000 kWh bedeutet dies jährliche Mehrkosten von 1.294 Euro (EVN) sowie 1.343 Euro (Wien Energie, Produkt Optima). Bei einer Produktumstellung vom Produkt Optima auf das Produkt Optima Entspannt ergeben sich jährliche Mehrkosten von 1.598 Euro. Auch für Kund:innen der Energie Steiermark, die einem Produktwechsel zugestimmt haben, erhöht sich der Jahresgesamtpreis um 671 Euro. Kund:innen der Energie Graz müssen 670 Euro an Mehrkosten bezahlen.

GASPREISMONITOR

E-Control PREISMONITOR inkl. Neukundenrabatte: Regelmäßig vergleichen lohnt sich!

In dieser Karte sehen Sie die Preise* des jeweils günstigsten Angebots innerhalb der großen Netzgebiete inklusive den einmaligen Wechselrabatten sowie das Einsparpotenzial beim Wechsel vom jeweils am häufigsten genutzten Produkt des lokalen Anbieters.

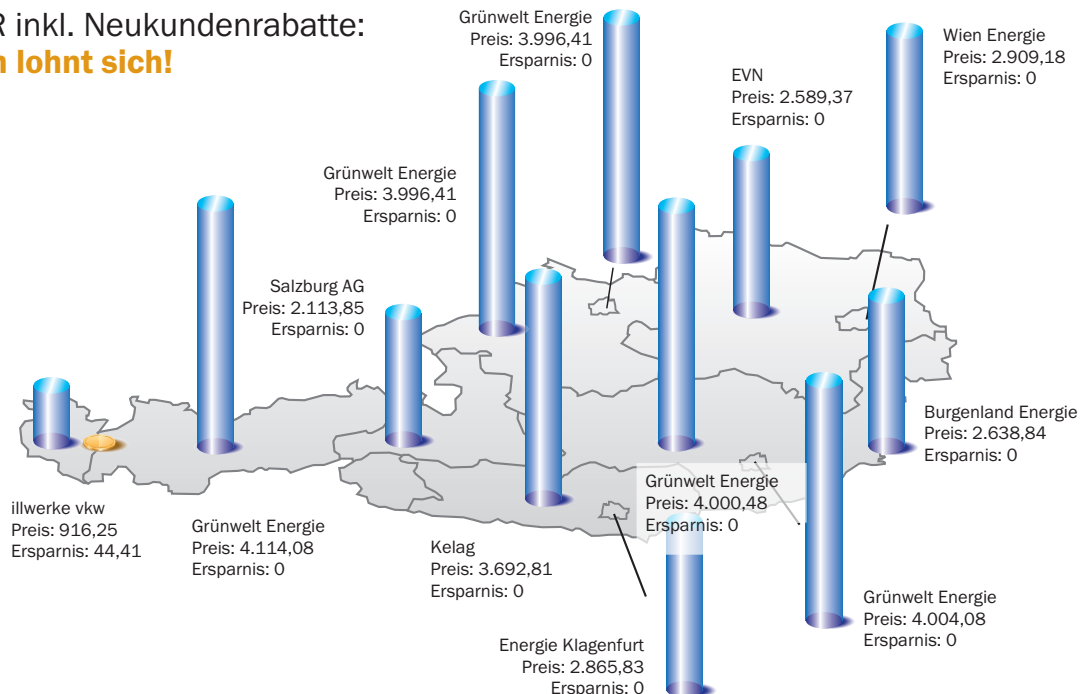
Anbieter mit dem günstigsten Angebot



* Preis inkl. Netzentgelte und Steuern & Abgaben.

Berechnungsgrundlage: österreichischer Durchschnittshaushalt mit Jahresverbrauch 15.000 kWh.

Verglichen werden alle am Markt frei erhältlichen Standardprodukte mit und ohne Preisgarantie, welche zeitanteilig und verbrauchsverlaufsunabhängig abgerechnet werden.



E-Control PREISMONITOR ohne Neukundenrabatte: Preisvergleich lohnt sich immer!

In dieser Karte sehen Sie die Preise* des jeweils günstigsten Anbieters innerhalb der großen Netzgebiete ohne Neukundenrabatte sowie das Einsparpotenzial beim Wechsel vom jeweils am häufigsten genutzten Produkt des lokalen Anbieters.

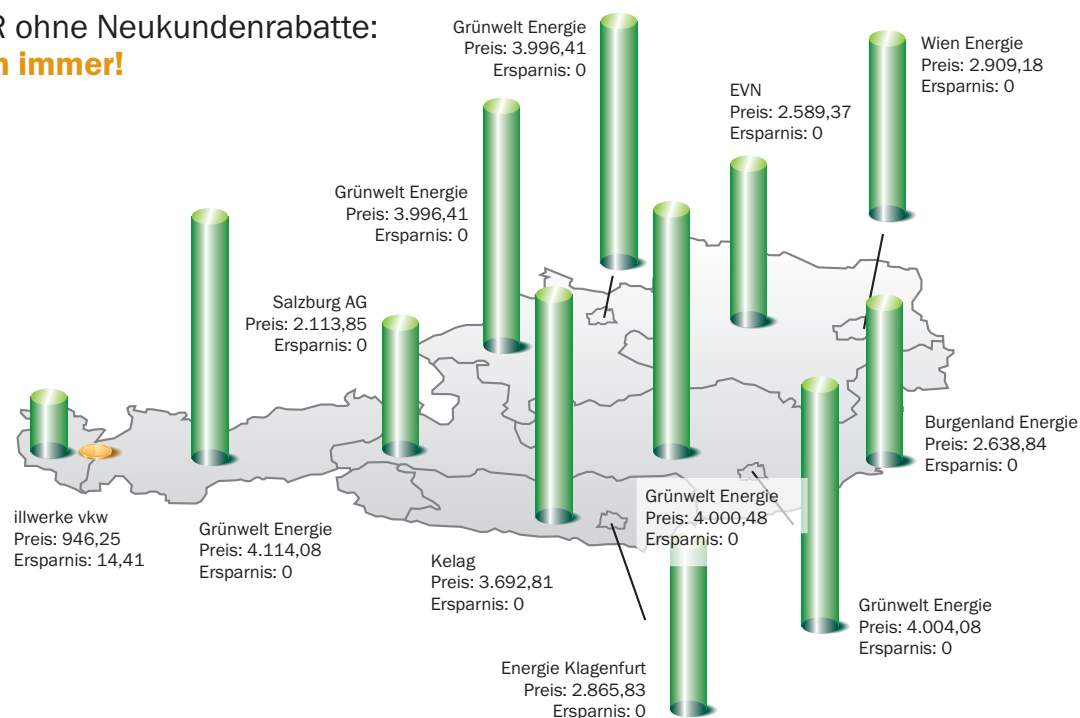
Anbieter mit dem günstigsten Angebot



* Preis inkl. Netzentgelte und Steuern & Abgaben.

Berechnungsgrundlage: österreichischer Durchschnittshaushalt mit Jahresverbrauch 15.000 kWh.

Verglichen werden alle am Markt frei erhältlichen Standardprodukte mit und ohne Preisgarantie, welche zeitanteilig und verbrauchsverlaufsunabhängig abgerechnet werden.



Preise der lokalen Anbieter (Preis inkl. Netzentgelte und Steuern & Abgaben.)

Energie AG	€ 957,60	KELAG	€ 1.244,81	TIGAS	€ 1.320,23	Energie Graz	€ 1.734,28	EVN	€ 2.491,78
illwerke vkw	€ 960,66	Salzburg AG	€ 1.246,82	Energie Klagenfurt	€ 1.389,71	Energie Steiermark	€ 1.744,94	Wien Energie	€ 2.909,18
LINZ GAS	€ 1.065,20	Burgenland Energie	€ 1.252,87						