

Majoitustilasto 1.1. - 31.12.2023

Matkailijoiden rekisteröidyt yöpymisvuorokaudet Etelä-Savossa

Noin 30 400 rekisteröityä yöpymistä (joulukuu*)

Etelä-Savossa kirjattiin vuoden 2023 joulukuussa 30 387 rekisteröityä yöpymistä (muutos +3,6 % viime vuoden joulukuusta), joista kotimaisia oli 28 353 (+2,4 %) ja ulkomaalaisten tekemiä 2 034 yötä (+23.5 %).

Eniten ulkomaalaisten rekisteröityjä yöpymisiä kirjattiin joulukuussa matkailijoille, jotka saapuivat Saksasta (704 yötä), Ranskasta (299 yötä) ja Sveitsistä (173 yötä).

Vapaa-ajan matkailijat viettivät Etelä-Savossa 20 450 yötä (+10,7 %) ja business-matkailijat noin 9 937 yötä (-8,4 %).

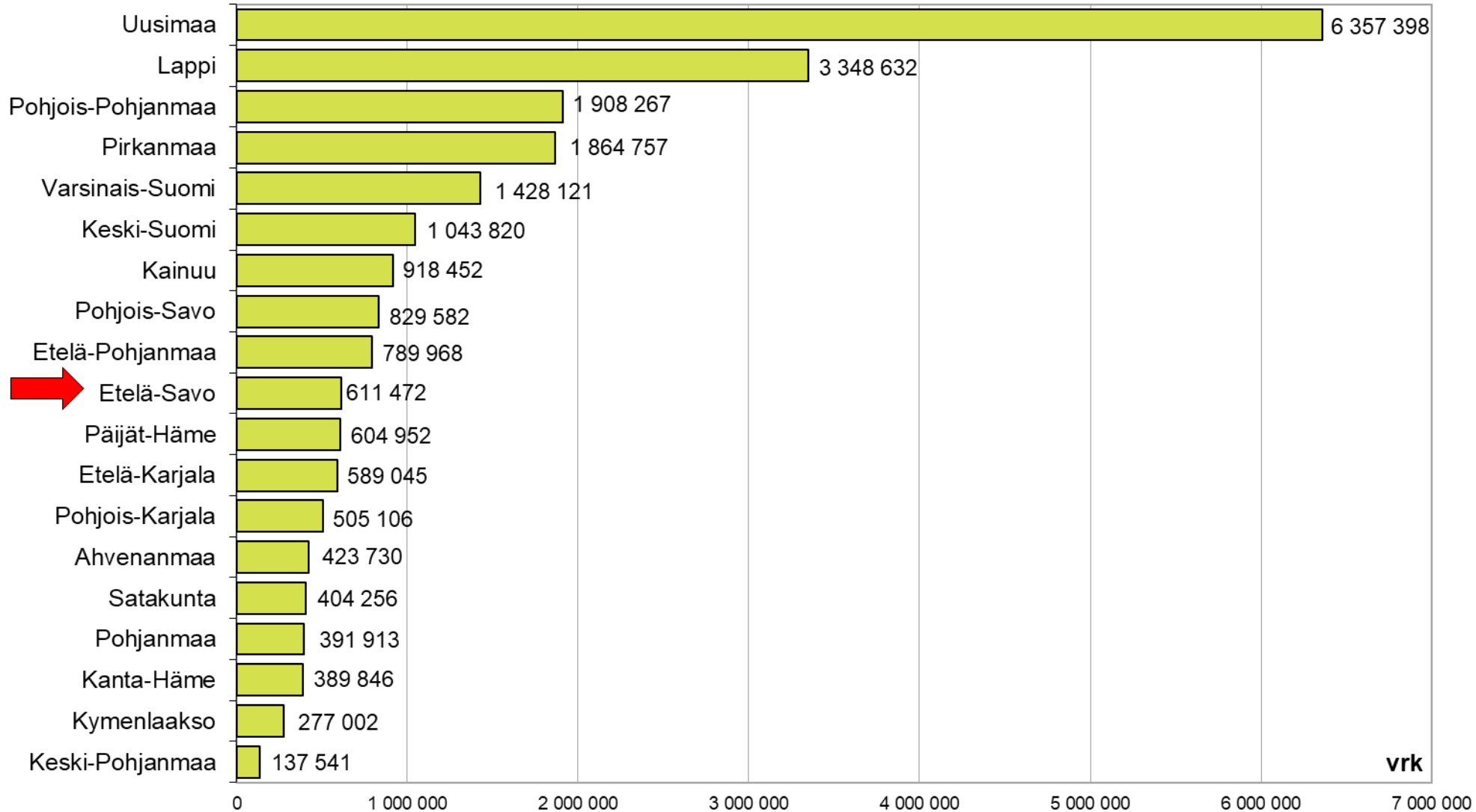
Majoitusliikkeiden huonekäyttöaste joulukuussa 2023 oli Etelä-Savossa 30,6 %, kun se oli koko maassa 45,4 %. Huoneen keskihinta oli Etelä-Savossa 124,53 ja koko maassa 140,47 euroa.

Tammi-joulukuussa 2023 kotimaisten rekisteröityjen yöpymisten määrä Etelä-Savossa oli 550 661 (+2,2 %) ja ulkomaalaisten 60 811 (-1,2 %), eli yhteensä 611 472 (+1,9 %) rekisteröityä yötä.

Rekisteröidyt majoitustilastot sisältävät rekisteröityjen majoitusliikkeiden, eli hotellien, motellien, matkustajakotien, retkeilymajojen, lomakylien ja leirintäalueiden tilastot. Liikkeet, joissa on alle 20 vuodepaikkaa tai sähköliitännäispisteellä varustettua matkailuvaunupaikkaa, eivät kuulu tilastoinnin piiriin.

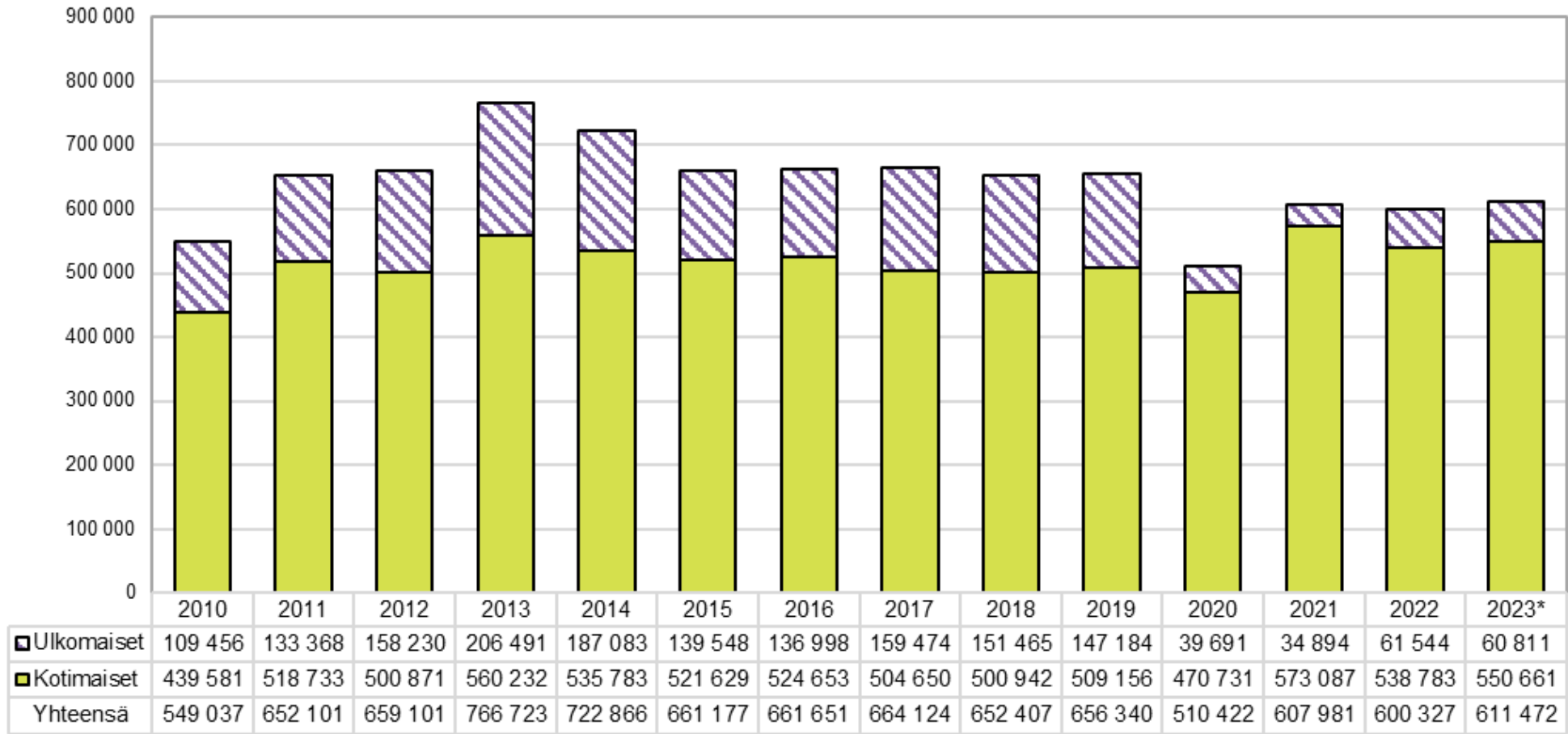
Lähde: Tilastokeskus, Majoitustilasto , *ennakkotiedot vuodelta 2023

Matkailijoiden rekisteröidyt yöpymisvuorokaudet maakunnittain 01-12/2023*



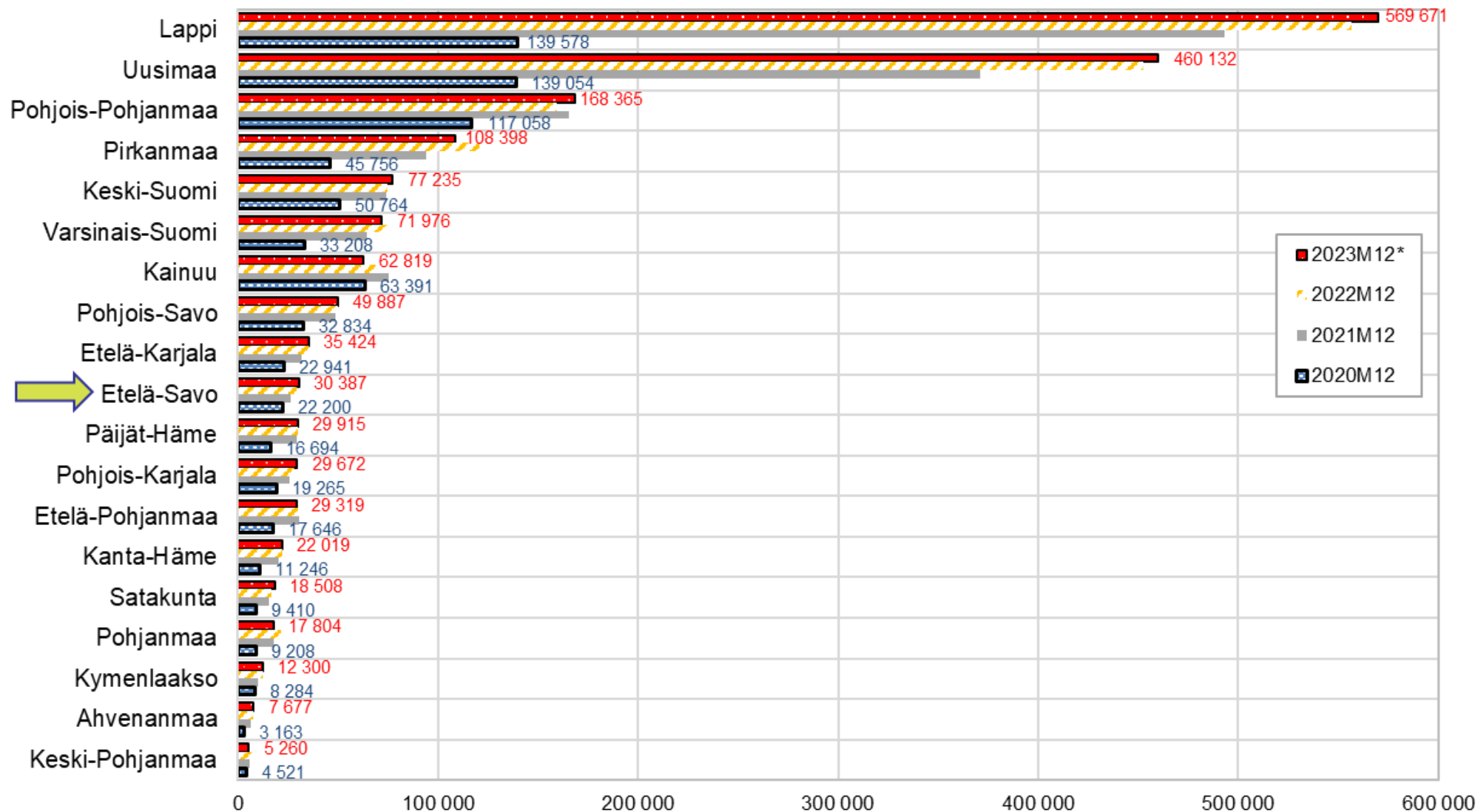
Lähde: Tilastokeskus, Majoitustilasto , *ennakkotiedot vuodelta 2023

Matkailijoiden rekisteröidyt yöpymisvuorokaudet Etelä-Savossa vuosina 2010-2023*

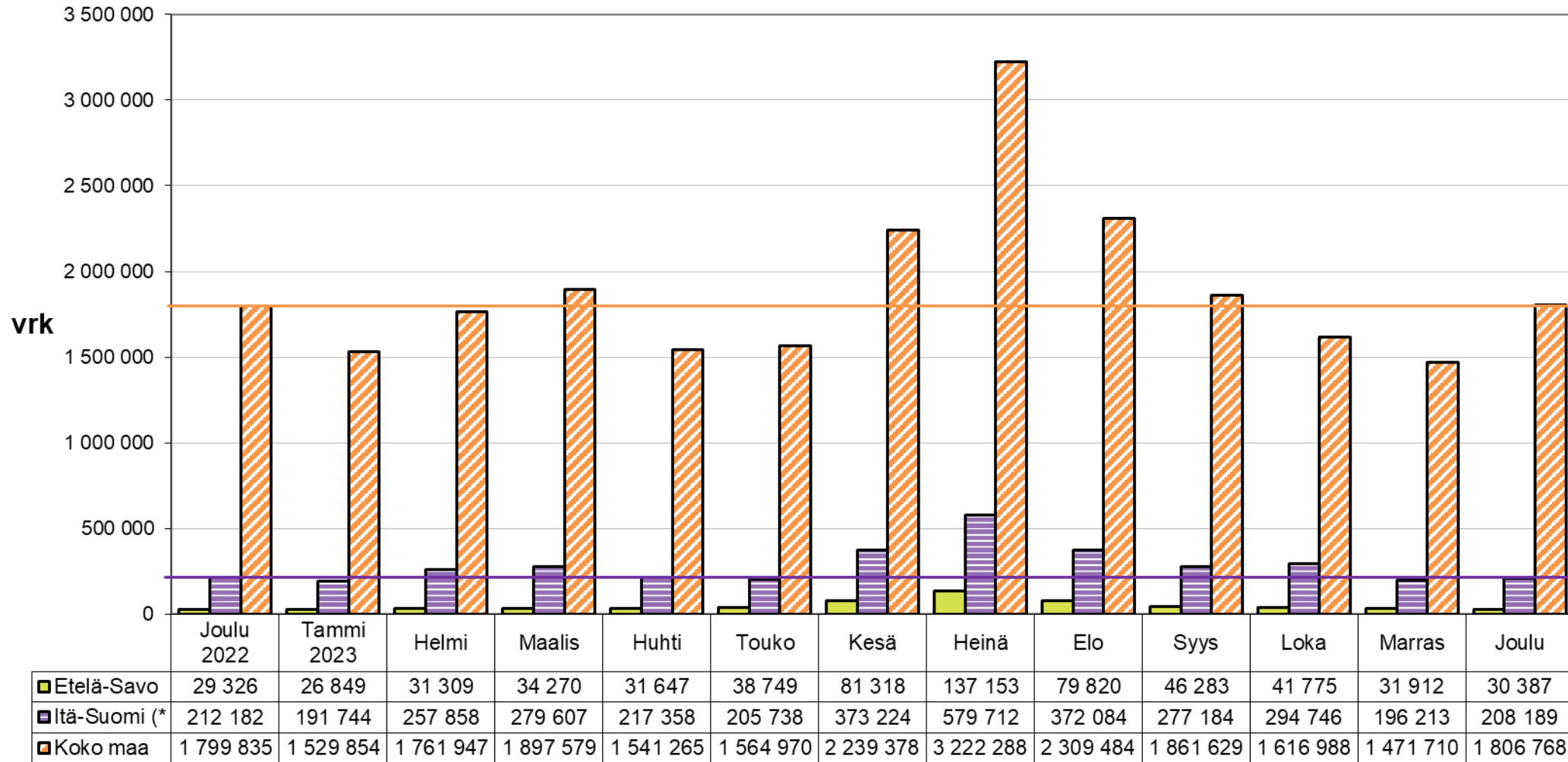


Lähde: Tilastokeskus, Majoitustilasto , *ennakkotiedot vuodelta 2023

Rekisteröidyt yöpymiset maakunnittain joulukuussa vuosina 2020 - 2023*



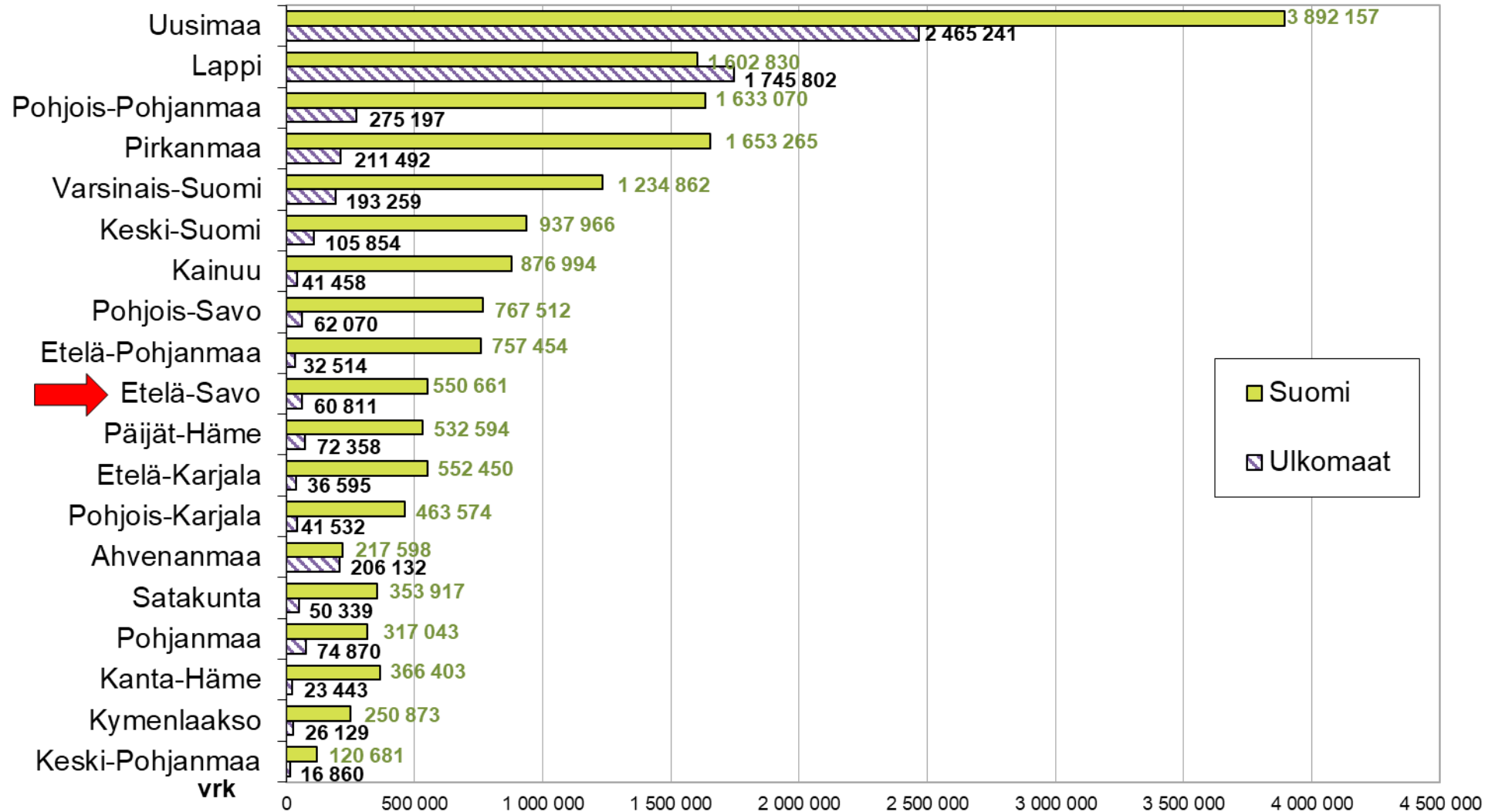
Rekisteröidyt yöpymisvuorokaudet kuukausittain 12/2022 - 12/2023*



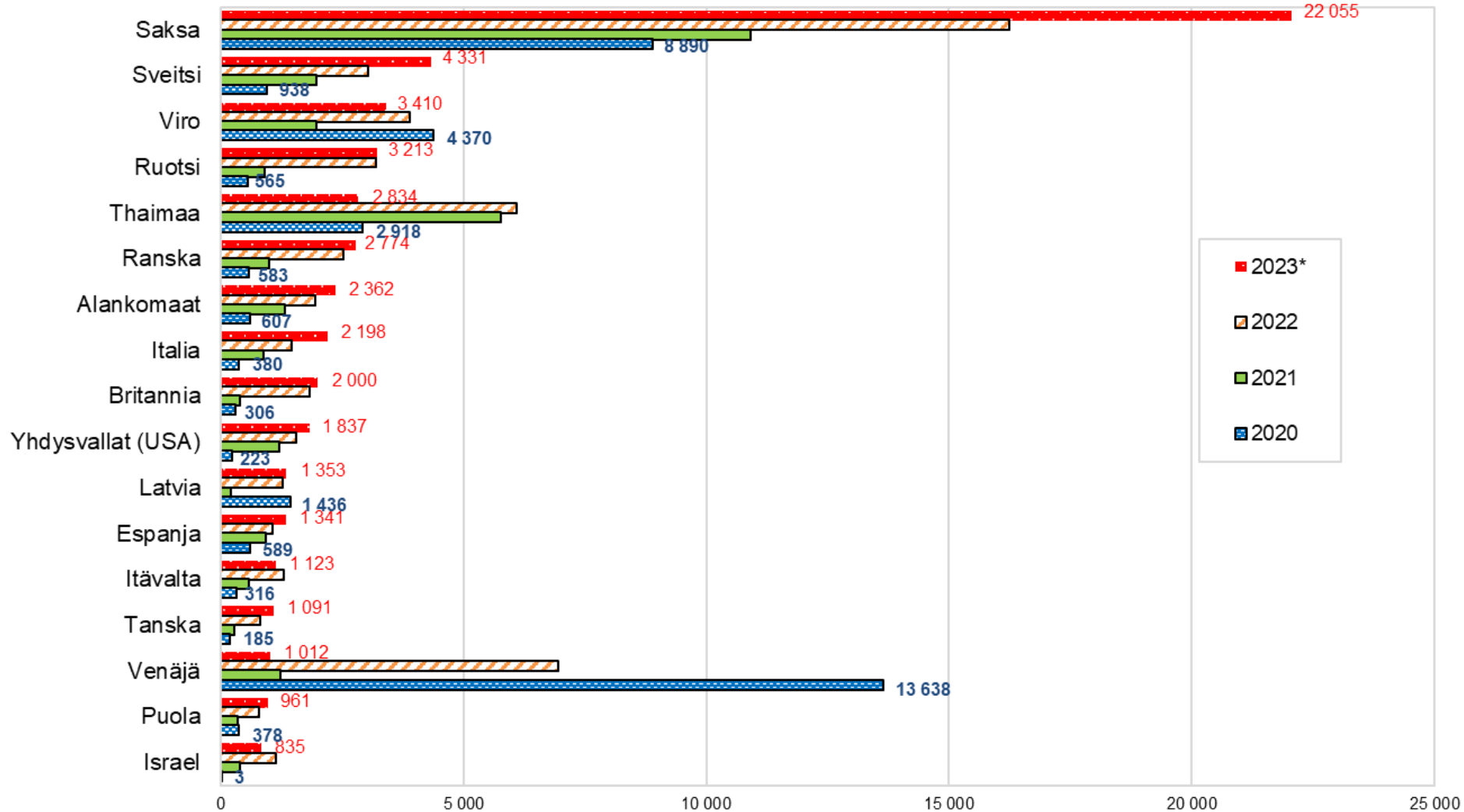
(* Itä-Suomi: Etelä-Savo, Pohjois-Savo, Pohjois-Karjala, Kainuu + Etelä-Karjala)

Sisältää kaikki majoitusliikkeet joissa on vähintään 20 vuodepaikkaa tai sähköpistokkeella varustettua matkailuvaunupaikkaa.

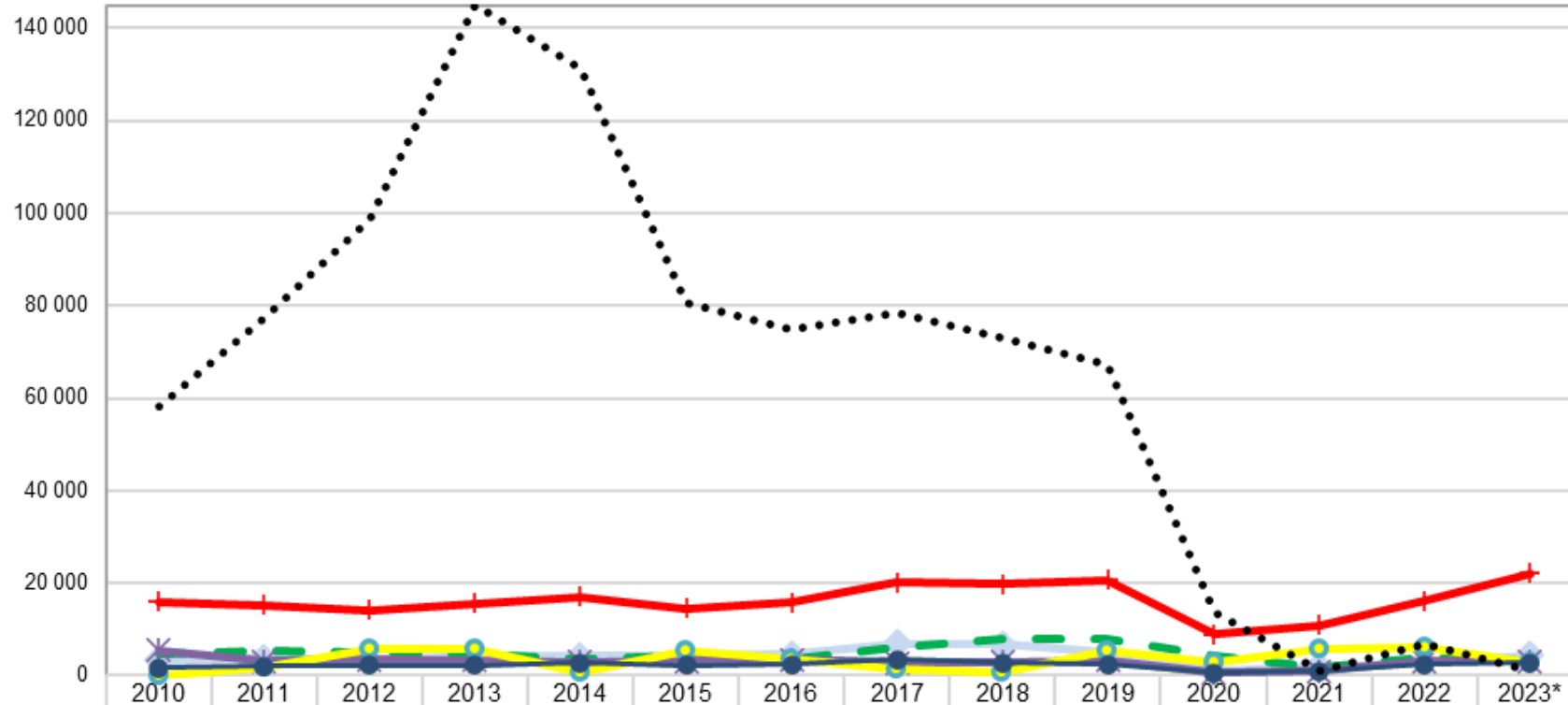
Matkailijoiden rekisteröidyt yöpymisvuorokaudet maakunnittain 01-12/2023*, suomalaiset ja ulkomaalaiset



Ulkomaalaisten rekisteröidyt yöpymisvuorokaudet lähtömaittain eräistä maista Etelä-Savossa vuosina 2020-2023*



Ulkomaalaisten rekisteröidyt yöpymisvuorokaudet lähtömaittain eräistä maista Etelä-Savossa vuosina 2010-2023*



	2010	2011	2012	2013	2014	2015	2016	2017	2018	2019	2020	2021	2022	2023*
— Saksa	15 971	15 256	14 141	15 669	17 161	14 597	15 765	20 127	19 744	20 653	8 890	10 911	16 239	22 055
— Sveitsi	3 365	3 919	3 177	4 149	4 229	4 214	4 599	6 995	6 705	4 956	938	1 957	3 039	4 331
— Viro	4 782	5 424	4 966	4 598	3 685	4 212	3 781	6 013	8 033	8 049	4 370	1 968	3 896	3 410
— Ruotsi	5 456	3 232	3 535	3 360	2 902	3 189	3 532	2 769	3 044	3 322	565	904	3 188	3 213
— Thaimaa	26	1 898	5 642	5 832	581	5 298	3 447	1 349	644	5 306	2 918	5 769	6 084	2 834
— Ranska	1 710	2 007	2 163	2 245	2 798	2 239	2 424	3 467	2 747	2 412	583	984	2 513	2 774
••••• Venäjä	58 358	77 328	98 776	144 948	131 280	80 781	74 928	78 443	73 080	67 306	13 638	1 228	6 953	1 012