

# Majoitustilasto 1.1. - 31.7.2024

# Matkailijoiden rekisteröidyt yöpymisvuorokaudet Etelä-Savossa

## Noin 139 000 rekisteröityä yöpymistä heinäkuussa\*

Etelä-Savossa kirjattiin vuoden 2024 heinäkuussa 139 221 rekisteröityä yöpymistä (muutos +1,5 % edellisen vuoden heinäkuusta), joista kotimaisia oli 118 103 (-2,1 %) ja ulkomaalaisten tekemiä 21 118 yötä (+27,8 %).

Eniten ulkomaalaisten rekisteröityjä yöpymisiä kirjattiin heinäkuussa matkailijoille, jotka saapuivat Saksasta (5 588 yötä), Sveitsistä (1 916 yötä), Tsekistä (1 667 yötä) ja Alankomaista (1 325 yötä).

Vapaa-ajan matkailijoiden yöpymisiä oli Etelä-Savossa heinäkuussa 85,9 prosenttia, ja he viettivät 119 591 yötä (+0,6 %). Työmatkailijoiden yöpymisiä oli 14,1 prosenttia, ja he viettivät Etelä-Savossa 18 241 yötä (+7,6 %).

Majoitusliikkeiden huonekäyttöaste heinäkuussa 2024 oli Etelä-Savossa 69,2 %, kun se oli koko maassa 59,5 %. Huoneen keskihinta oli heinäkuussa Etelä-Savossa 165,20 ja koko maassa 118,49 euroa.

## Tammi-heinäkuussa\* noin 384 00 rekisteröityä yöpymistä

Tammi-heinäkuussa 2024\* yhteensä kirjattiin Etelä-Savossa 384 490 rekisteröityä yöpymistä (muutos +0,8 % edellisen vuoden vastaavasta ajasta), joista kotimaisia yöpymisiä oli 345 575 (-0,8 %) ja ulkomaalaisten tekemiä 38 915 (+18,1 %).

Rekisteröidyt majoitustilastot sisältävät rekisteröityjen majoitusliikkeiden, eli hotellien, motellien, matkustajakotien, retkeilymajojen, lomakylien ja leirintäalueiden tilastot. Liikkeet, joissa on alle 20 vuodepaikkaa tai sähköliitännästä varustettua matkailuvaunupaikkaa, eivät kuulu tilastoinnin piiriin.

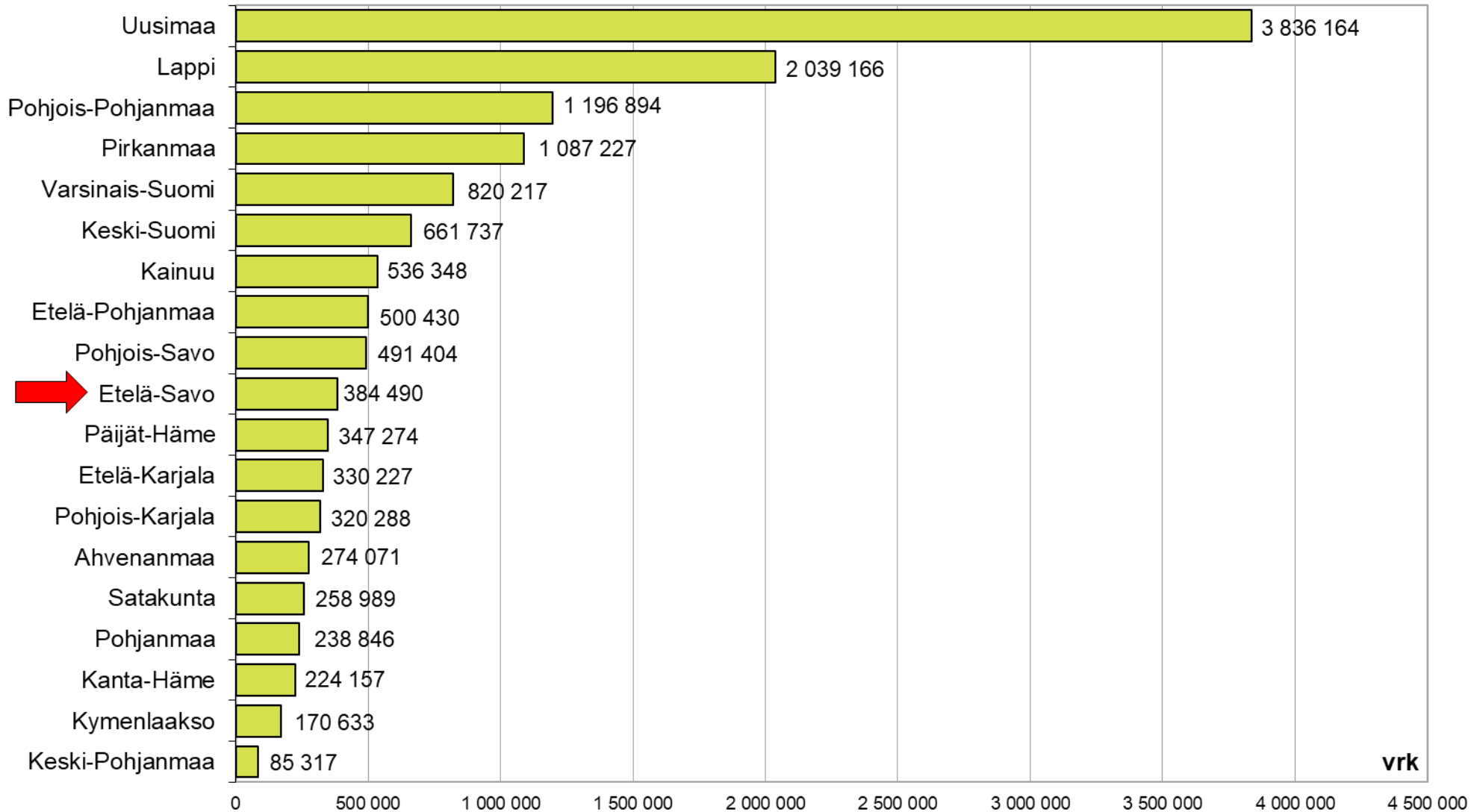
Lähde: Tilastokeskus, Majoitustilasto , \*ennakkotiedot vuodelta 2024



**Etelä-Savon  
maakuntaliitto**

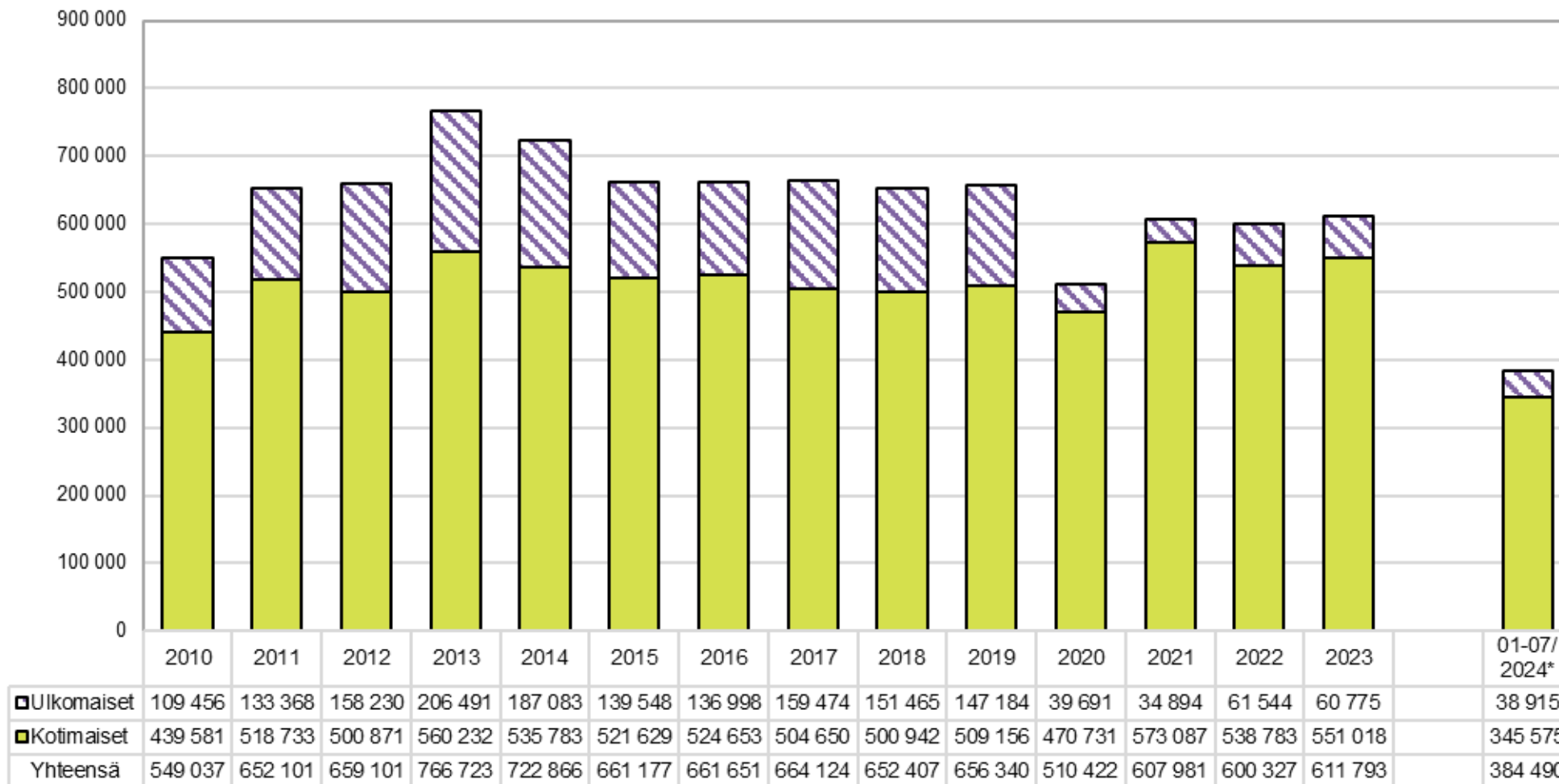
päivitetty: 30.8.2024 / jk

# Matkailijoiden rekisteröidyt yöpymisvuorokaudet maakunnittain 01-07/2024\*

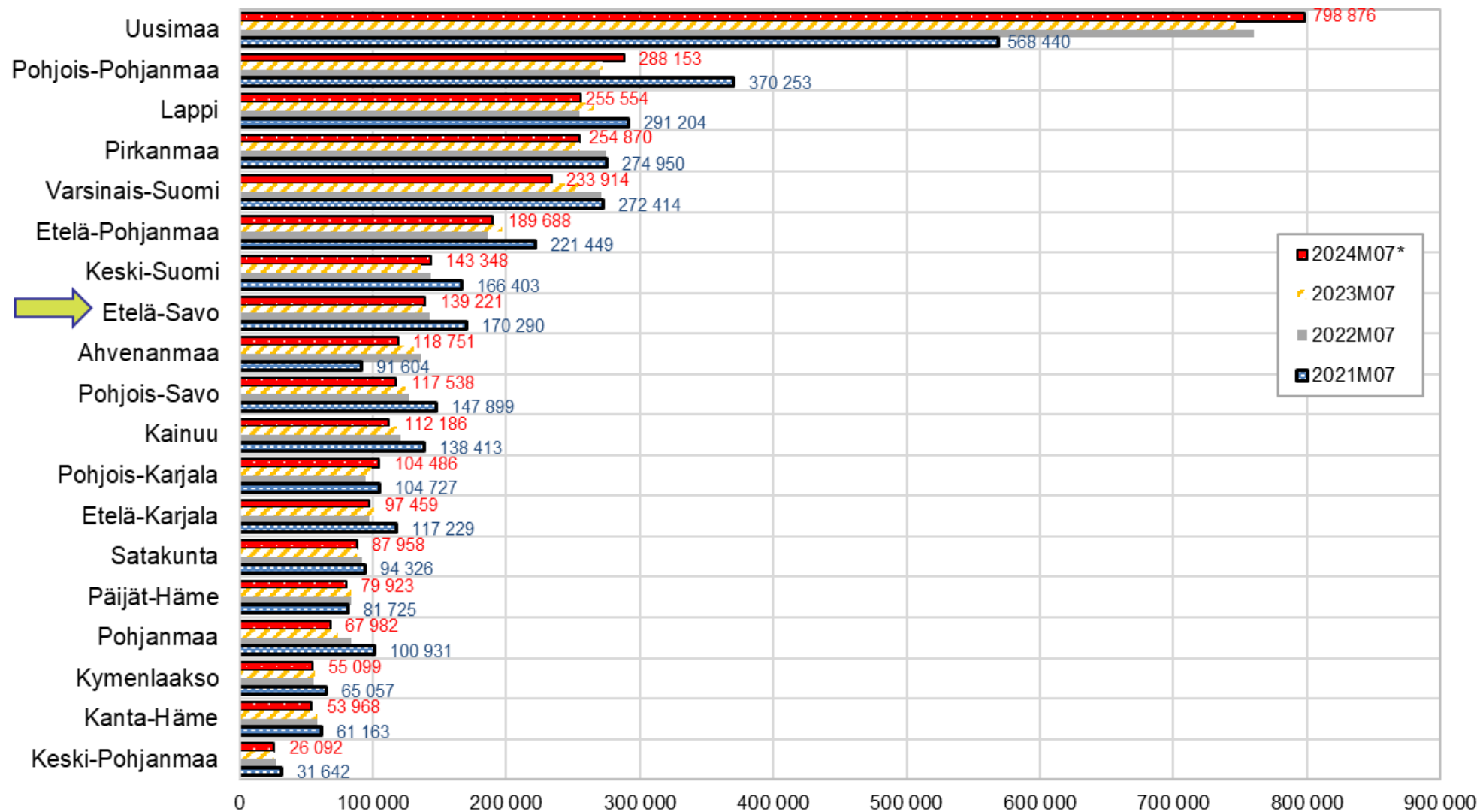


Lähde: Tilastokeskus, Majoitustilasto , \*ennakkotiedot vuodelta 2024

# Matkailijoiden rekisteröidyt yöpymisvuorokaudet Etelä-Savossa vuosina 2010-2023 sekä tammi-heinäkuussa 2024\*

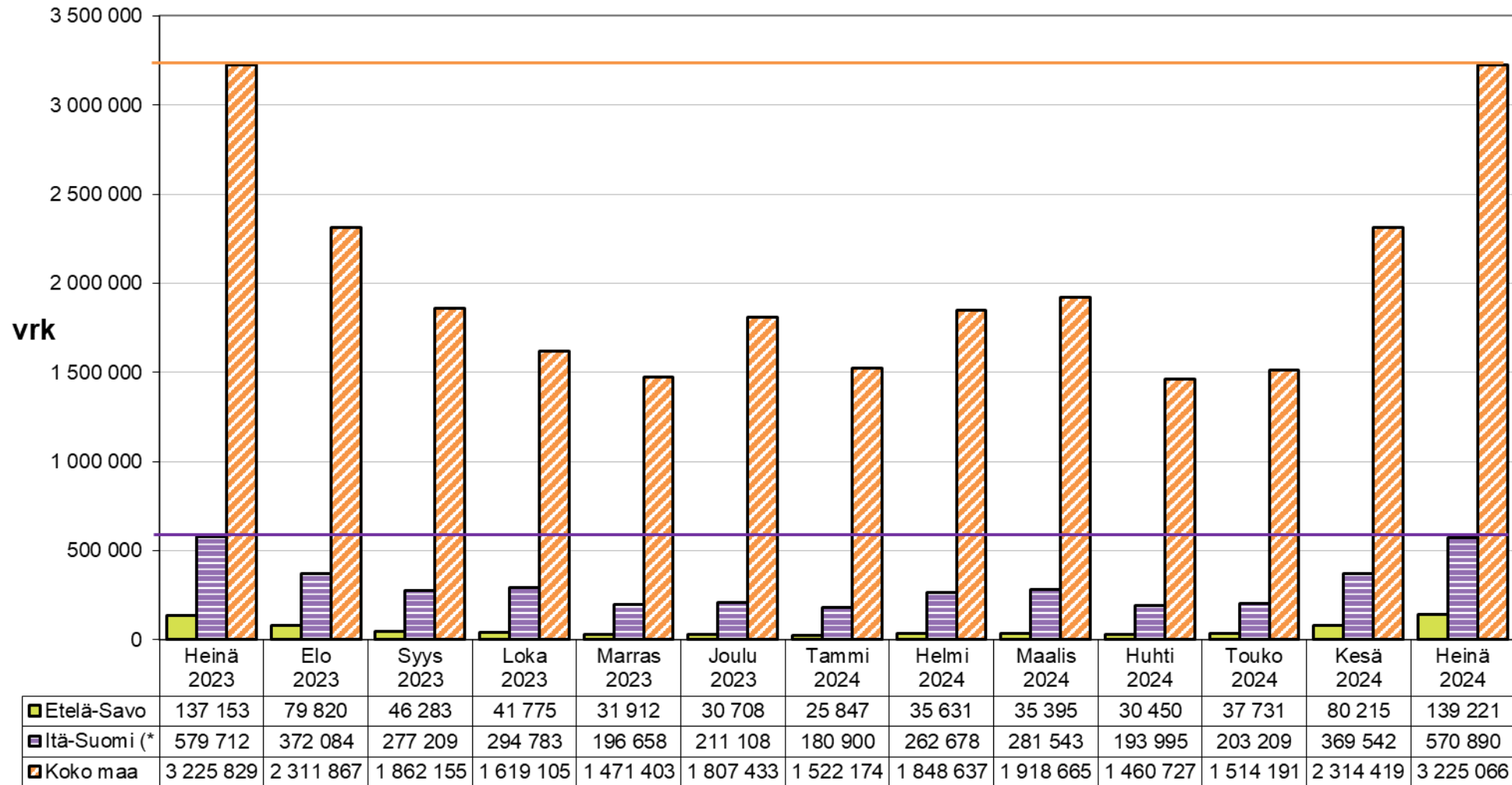


# Rekisteröidyt yöpymiset maakunnittain heinäkuussa vuosina 2021 - 2024\*



Lähde: Tilastokeskus, Majoitustilasto , \*ennakkotiedot vuodelta 2024

# Rekisteröidyt yöpymisvuorokaudet kuukausittain 07/2023 - 07/2024\*



(\* Itä-Suomi: Etelä-Savo, Pohjois-Savo, Pohjois-Karjala, Kainuu + Etelä-Karjala)

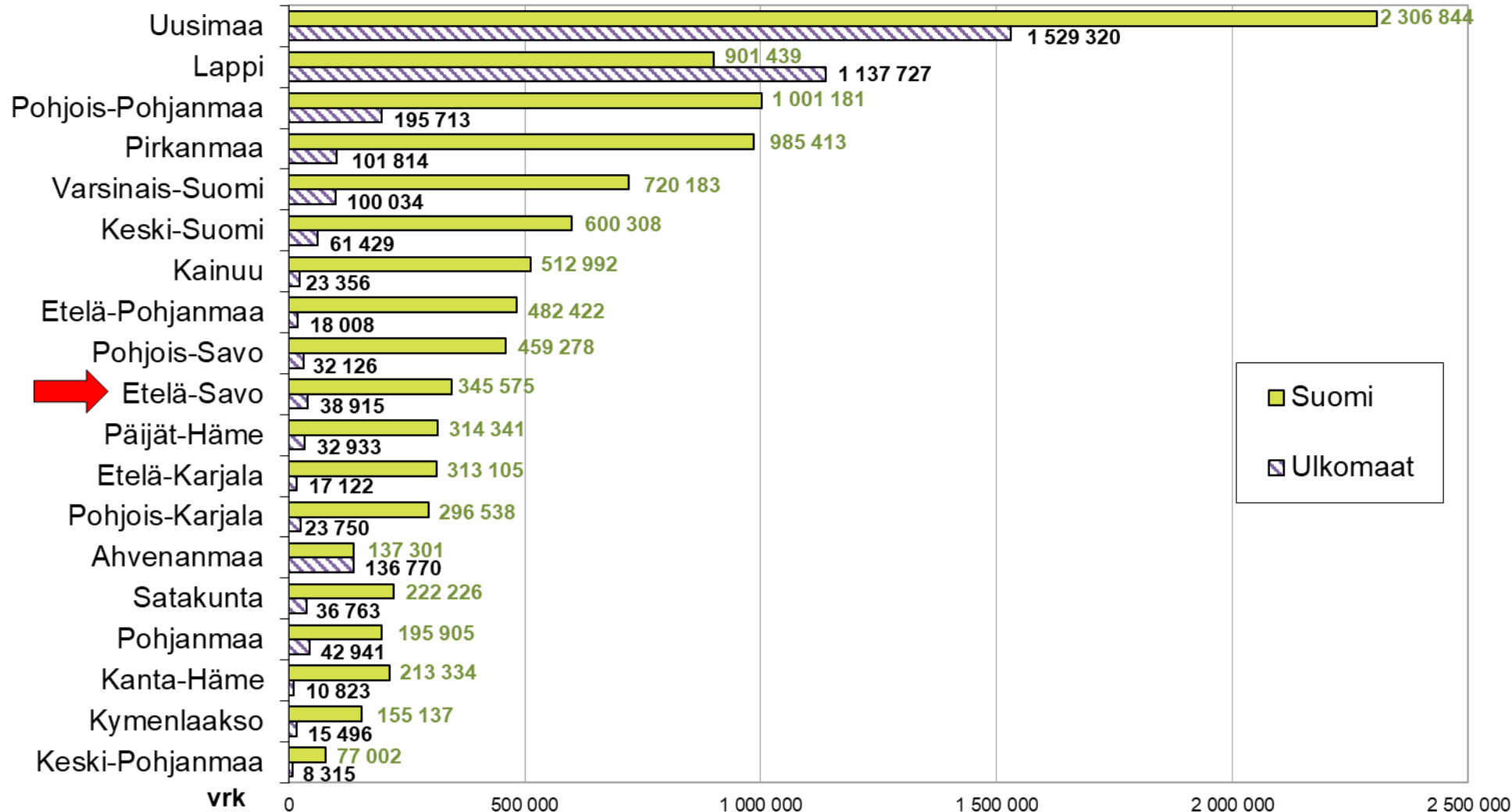
Sisältää kaikki majoitusliikkeet joissa on vähintään 20 vuodepaikkaa tai sähköpistokkeella varustettua matkailuvaunupaikkaa.



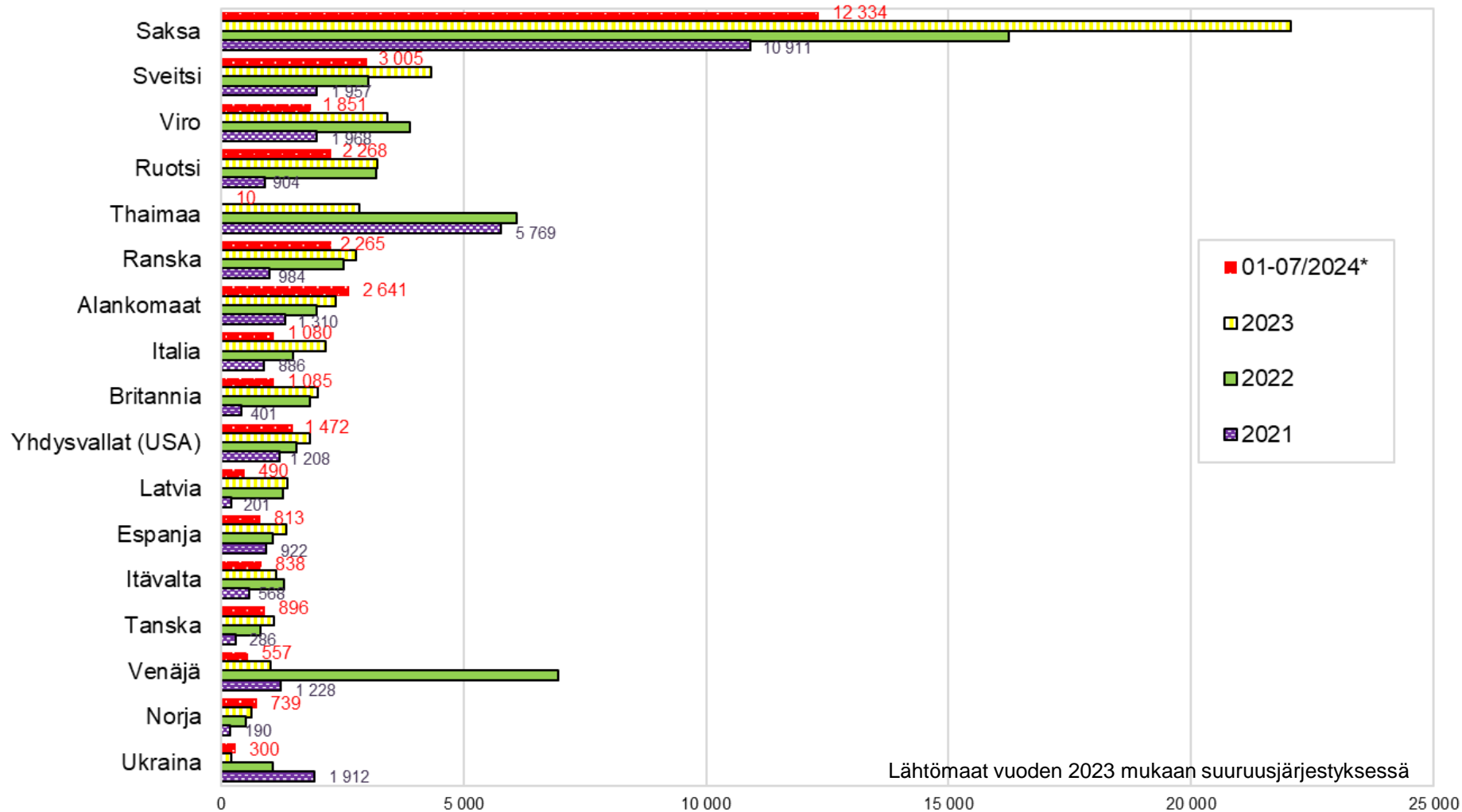
**Etelä-Savon  
maakuntaliitto**

päivitetty: 30.8.2024 / jk

# Matkailijoiden rekisteröidyt yöpymisvuorokaudet maakunnittain 01-07/2024\*, suomalaiset ja ulkomaalaiset

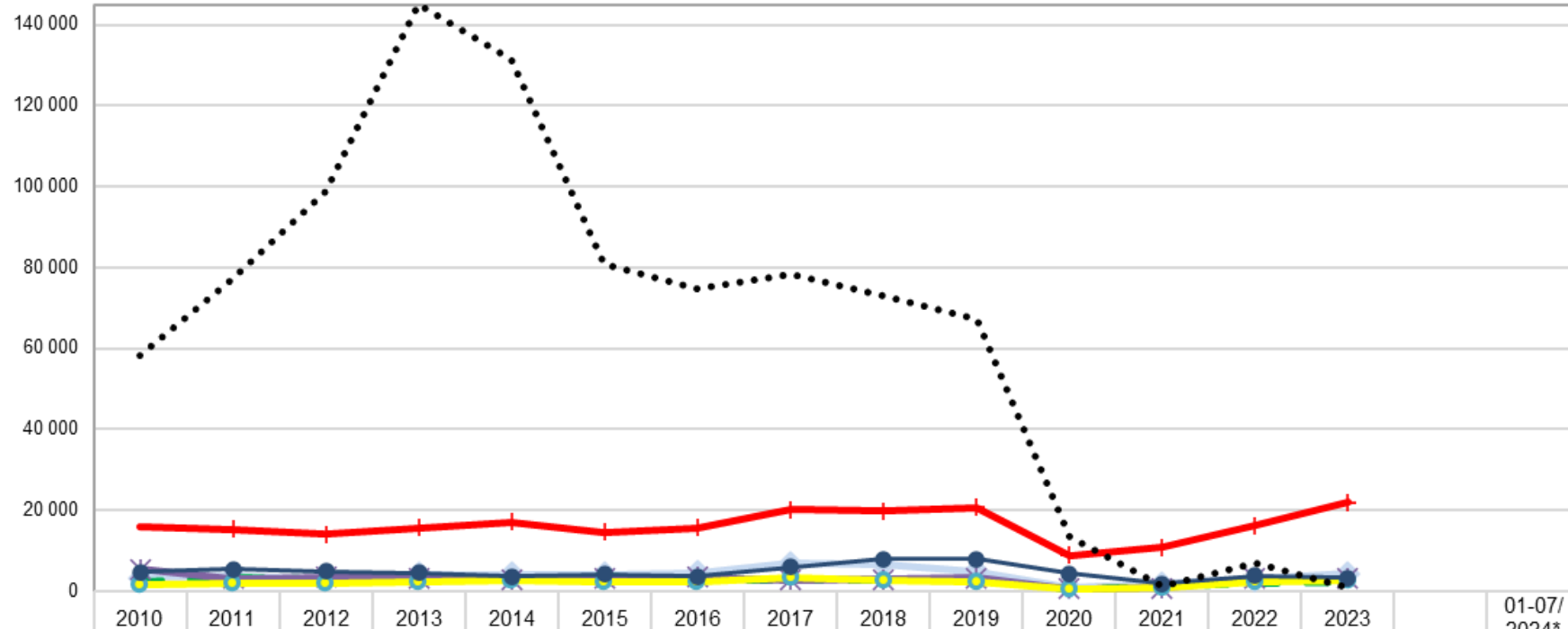


# Ulkomaalaisten rekisteröidyt yöpymisvuorokaudet lähtömaittain eräistä maista Etelä-Savossa vuosina 2021-2023 sekä 01-07/2024\*





# Ulkomaalaisten rekisteröidyt yöpymisvuorokaudet lähtömaittain eräistä maista Etelä-Savossa vuosina 2010-2023 sekä 01-07/2024\*



	2010	2011	2012	2013	2014	2015	2016	2017	2018	2019	2020	2021	2022	2023	01-07/2024*
—▲— Saksa	15 971	15 256	14 141	15 669	17 161	14 597	15 765	20 127	19 744	20 653	8 890	10 911	16 239	22 055	12 334
—■— Sveitsi	3 365	3 919	3 177	4 149	4 229	4 214	4 599	6 995	6 705	4 956	938	1 957	3 039	4 327	3 005
—◆— Alankomaat	2 498	3 311	3 186	3 571	3 071	3 733	2 614	2 726	2 690	2 888	607	1 310	1 954	2 362	2 641
—×— Ruotsi	5 456	3 232	3 535	3 360	2 902	3 189	3 532	2 769	3 044	3 322	565	904	3 188	3 211	2 268
—○— Ranska	1 710	2 007	2 163	2 245	2 798	2 239	2 424	3 467	2 747	2 412	583	984	2 513	2 774	2 265
—●— Viro	4 782	5 424	4 966	4 598	3 685	4 212	3 781	6 013	8 033	8 049	4 370	1 968	3 896	3 424	1 851
—●●● Venäjä	58 358	77 328	98 776	144 948	131 280	80 781	74 928	78 443	73 080	67 306	13 638	1 228	6 953	1 012	557