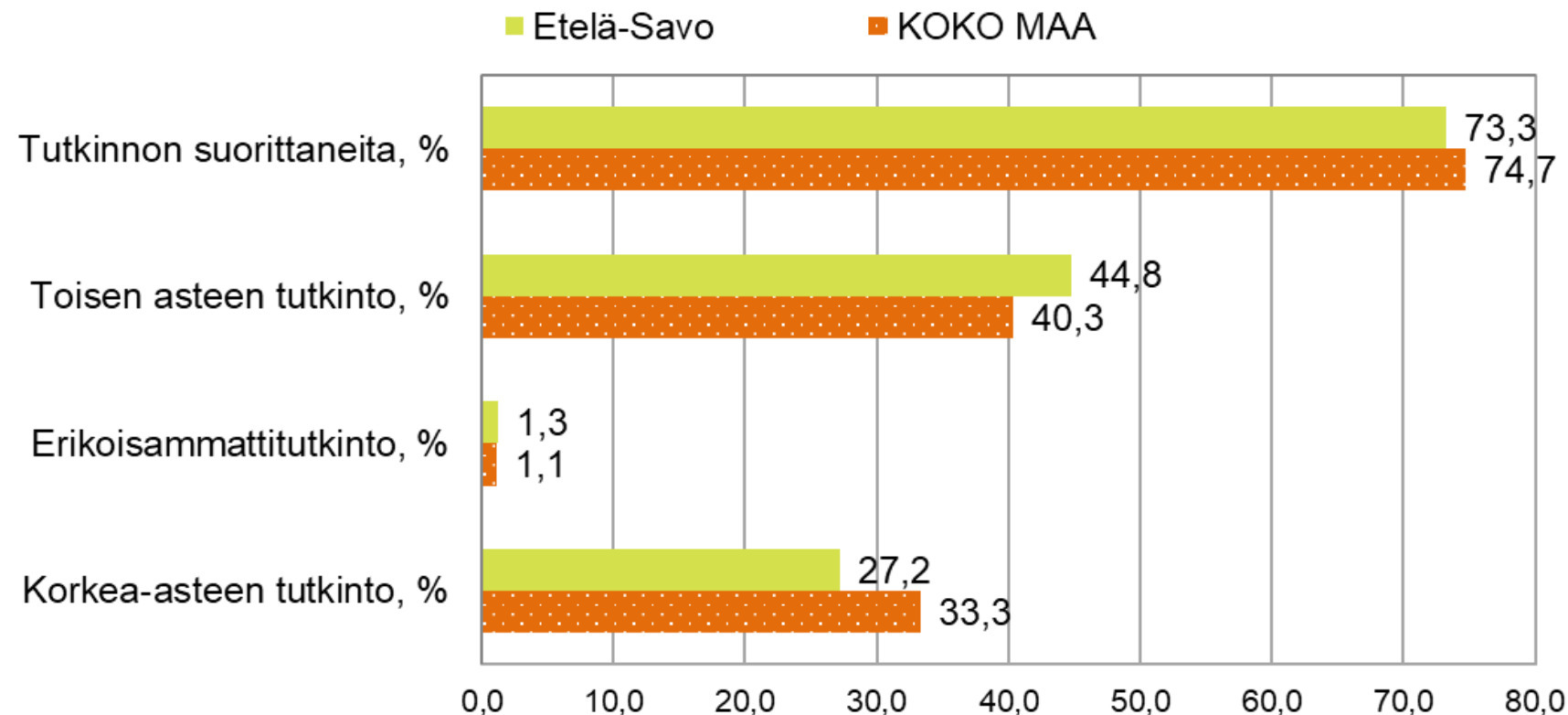


Koulutusrakenne 2022

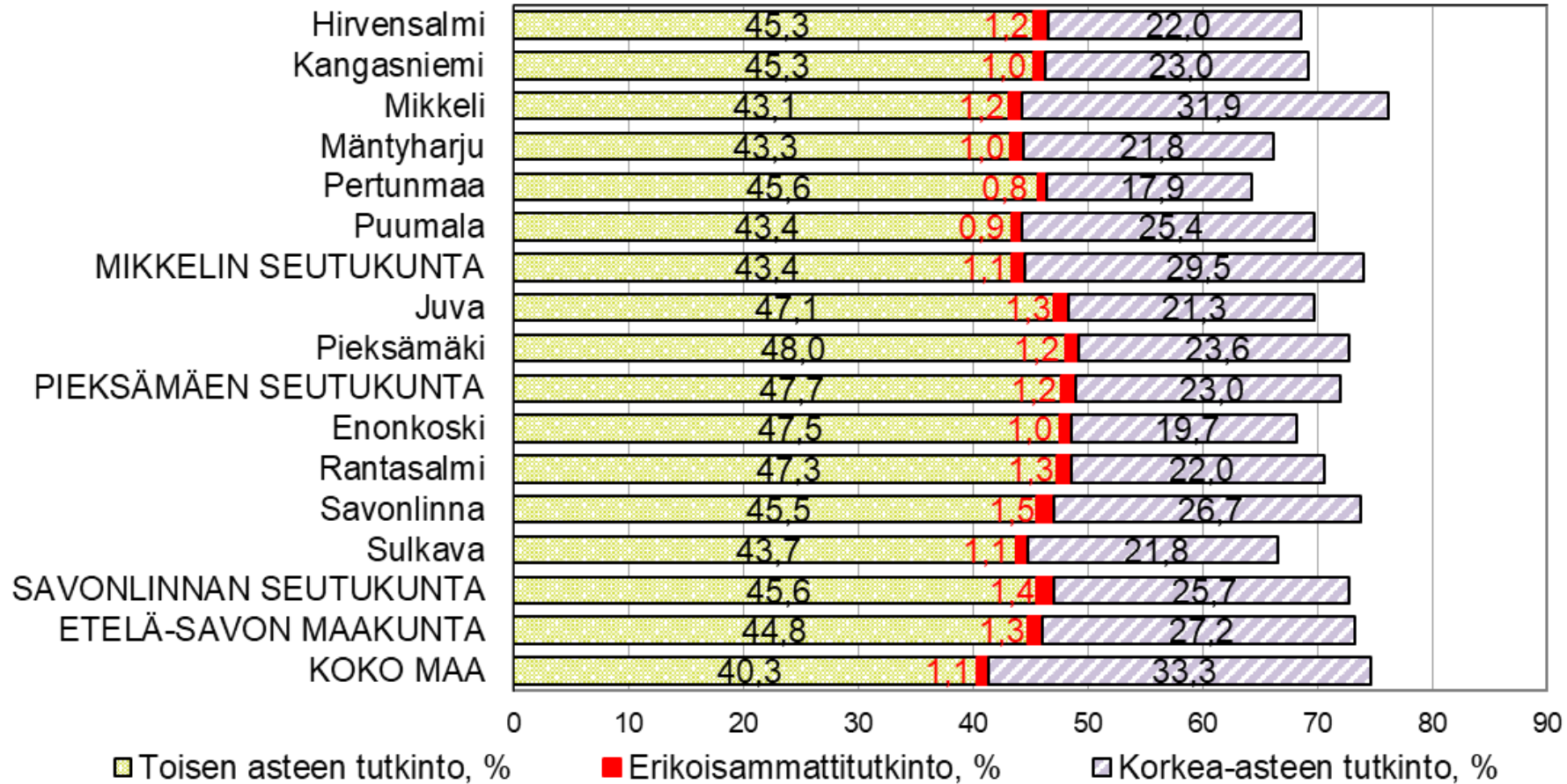
Väestön koulutusaste Etelä-Savossa ja koko maassa 2022

(15 vuotta täyttänyt väestö)



Väestön koulutusaste Etelä-Savossa seutukunnittain ja kunnittain 2022

(15 vuotta täyttänyt väestö)



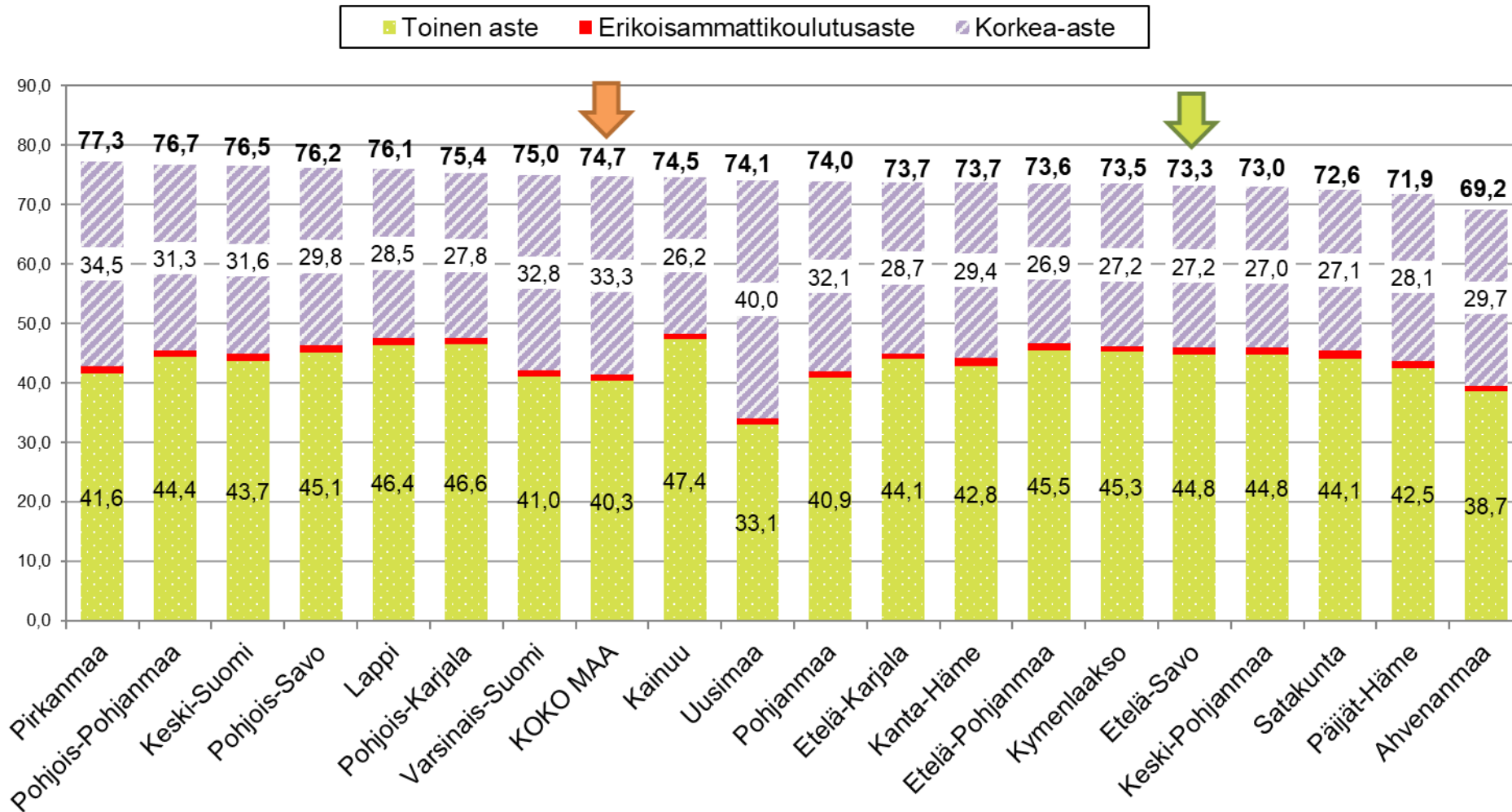
Väestön koulutus rakenne Etelä-Savossa seutukunnittain ja kunnittain 2022 (15 vuotta täyttänyt väestö)

Alue	15 vuotta täyttänyt väestö	Ei perusasteen jälkeistä tutkintoa	Ei perusasteen jälkeistä tutkintoa, %	Tutkinnon suorittaneet	Tutkinnon suorittaneet, %	Toisenasteen tutkinto	Toisenasteen tutkinto, %	Erikoisammattitutkinto	Erikoisammattitutkinto, %	Korkeasteen tutkinto	Korkeasteen tutkinto, %	*) Koulutustaso
Hirvensalmi	1 883	592	31,4	1 291	68,6	853	45,3	23	1,2	415	22,0	296,7
Kangasniemi	4 593	1 413	30,8	3 180	69,2	2 079	45,3	44	1,0	1 057	23,0	307,4
Mikkeli	44 978	10 720	23,8	34 258	76,2	19 385	43,1	541	1,2	14 332	31,9	377,1
Mäntyharju	4 958	1 678	33,8	3 280	66,2	2 146	43,3	52	1,0	1 082	21,8	293,3
Pertunmaa	1 449	518	35,7	931	64,3	661	45,6	11	0,8	259	17,9	264,6
Puumala	1 967	598	30,4	1 369	69,6	853	43,4	17	0,9	499	25,4	314,1
Mikkelin seutukunta	59 828	15 519	25,9	44 309	74,1	25 977	43,4	688	1,1	17 644	29,5	
Juva	5 132	1 560	30,4	3 572	69,6	2 416	47,1	65	1,3	1 091	21,3	304,4
Pieksämäki	15 134	4 118	27,2	11 016	72,8	7 259	48,0	179	1,2	3 578	23,6	316,7
Pieksämäen seutukunta	20 266	5 678	28,0	14 588	72,0	9 675	47,7	244	1,2	4 669	23,0	
Enonkoski	1 167	371	31,8	796	68,2	554	47,5	12	1,0	230	19,7	288,4
Rantasalmi	2 935	863	29,4	2 072	70,6	1 388	47,3	39	1,3	645	22,0	307,6
Savonlinna	28 578	7 534	26,4	21 044	73,6	12 996	45,5	431	1,5	7 617	26,7	341,8
Sulkava	2 167	724	33,4	1 443	66,6	948	43,7	23	1,1	472	21,8	287,9
Savonlinnan seutukunta	34 847	9 492	27,2	25 355	72,8	15 886	45,6	505	1,4	8 964	25,7	
ETELÄ-SAVON MAAKUNTA	114 941	30 689	26,7	84 252	73,3	51 538	44,8	1 437	1,3	31 277	27,2	342,3
KOKO MAA	4 723 642	1 193 355	25,3	3 530 287	74,7	1 905 233	40,3	52 131	1,1	1 572 923	33,3	391,3

*) Väestön koulutustasoa mitataan perusasteen jälkeen suoritettujen korkeimman koulutuksen keskimääräisellä pituudella henkeä kohti. Esimerkiksi koulutustasoluku 246 osoittaa, että teoreettinen koulutusaika henkeä kohti on 2,5 vuotta peruskoulun suorittamisen jälkeen. Väestön koulutustasoa laskettaessa perusjoukkona käytetään 20 vuotta täyttäneitä väestöä. Näin siksi että monen alle 20-vuotiaan koulutus on vielä kesken.

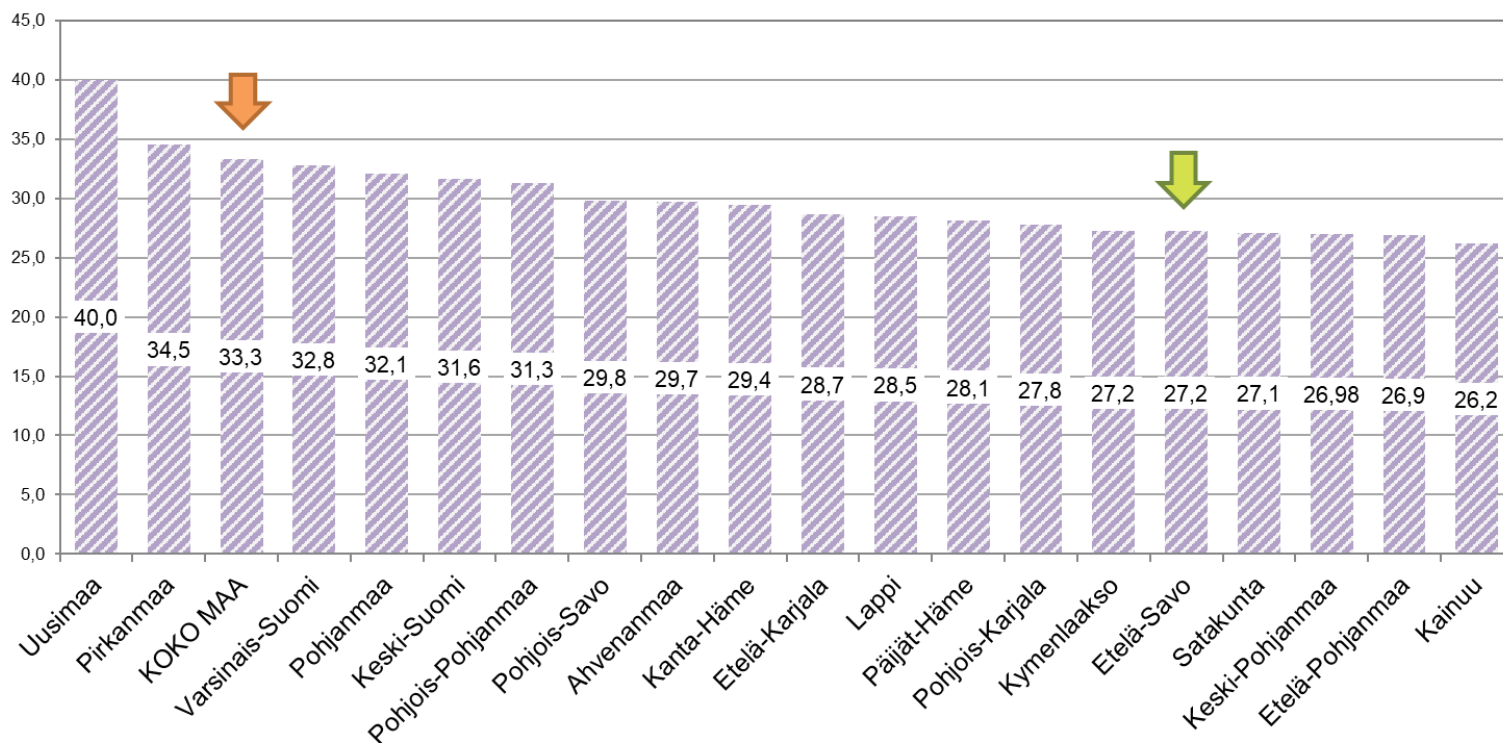
Väestön koulutusaste maakunnittain 2022, %

(15 vuotta täyttänyt väestö)



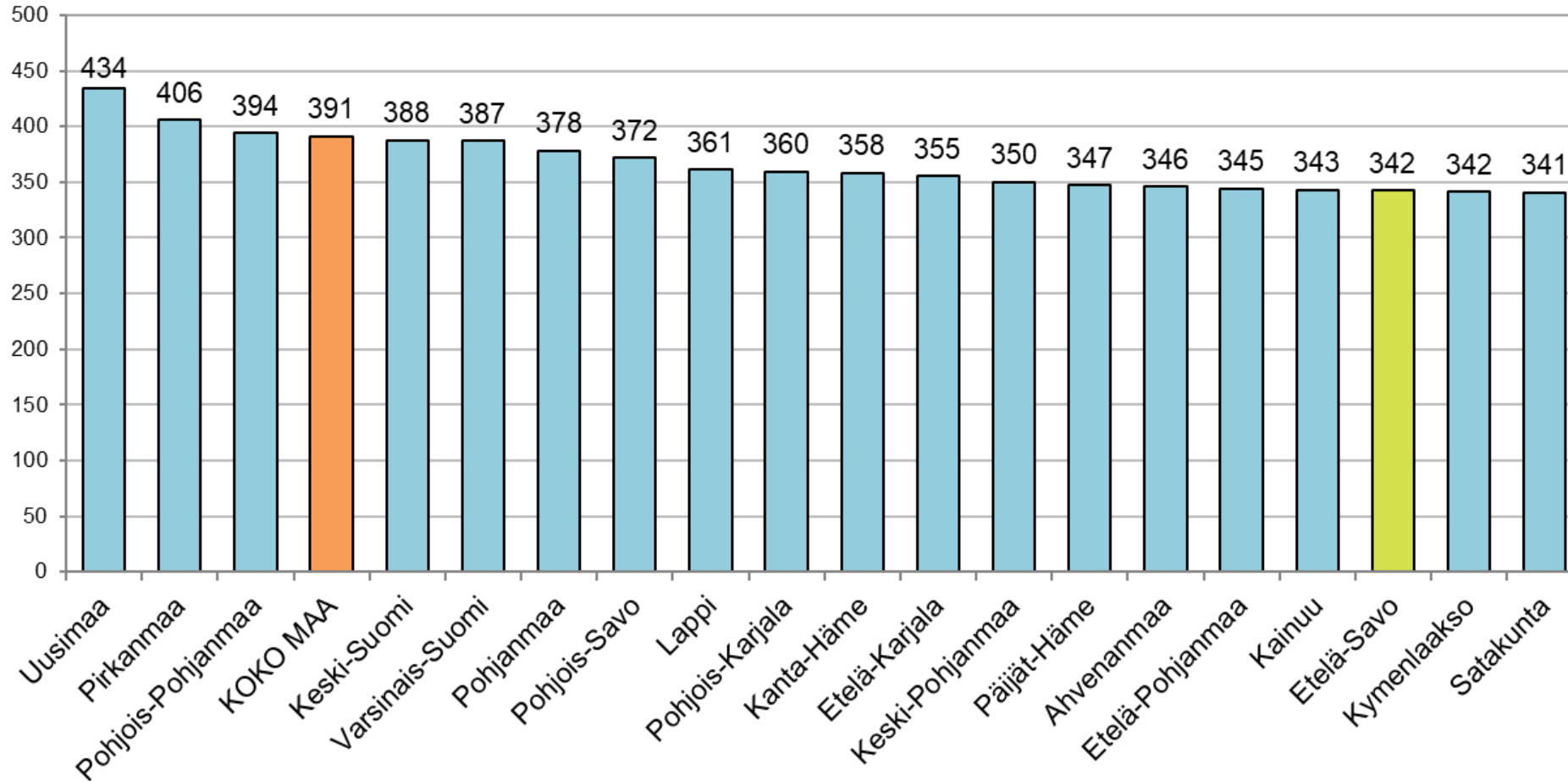
Korkea-asteen tutkinnon suorittanut väestö maakunnittain 2022, %

Korkea-asteen tutkinto, %



- Vuonna 2022 korkeimmin koulutettu väestö asui Uudellamaalla, jossa asuvasta 15 vuotta täyttäneestä väestöstä korkea-asteen tutkinnon oli suorittanut 40 prosenttia.
- Toiseksi korkeimmin koulutettu väestö asui Pirkanmaalla, jossa 34,5 prosenttia väestöstä oli suorittanut korkea-asteen tutkinnon.
- Koko maassa korkea-asteen tutkinnon oli suorittanut 33,3 prosenttia
- Pienin korkeasti koulutettujen osuus oli Kainuussa, Etelä-Pohjanmaalla ja Keski-Pohjanmaalla, joissa osuus jäi alle 27 prosenttiin. Etelä-Savossa osuus oli 27,2 prosenttia, joka oli maakunnista viidenneksi pienin.

Koulutustaso maakunnittain 2022



*) Väestön koulutustasoa mitataan perusasteen jälkeen suoritetun korkeimman koulutuksen keskimääräisellä pituudella henkeä kohti. Esimerkiksi koulutustasoluku 246 osoittaa, että teoreettinen koulutusaika henkeä kohti on 2,5 vuotta peruskoulun suorittamisen jälkeen. Väestön koulutustasoa laskettaessa perusjoukkona käytetään 20 vuotta täyttäneitä väestöä. Näin siksi että monen alle 20-vuotiaan koulutus on vielä kesken.