



Väkiluku ja väestön muutos alueittain 2022 - 2023

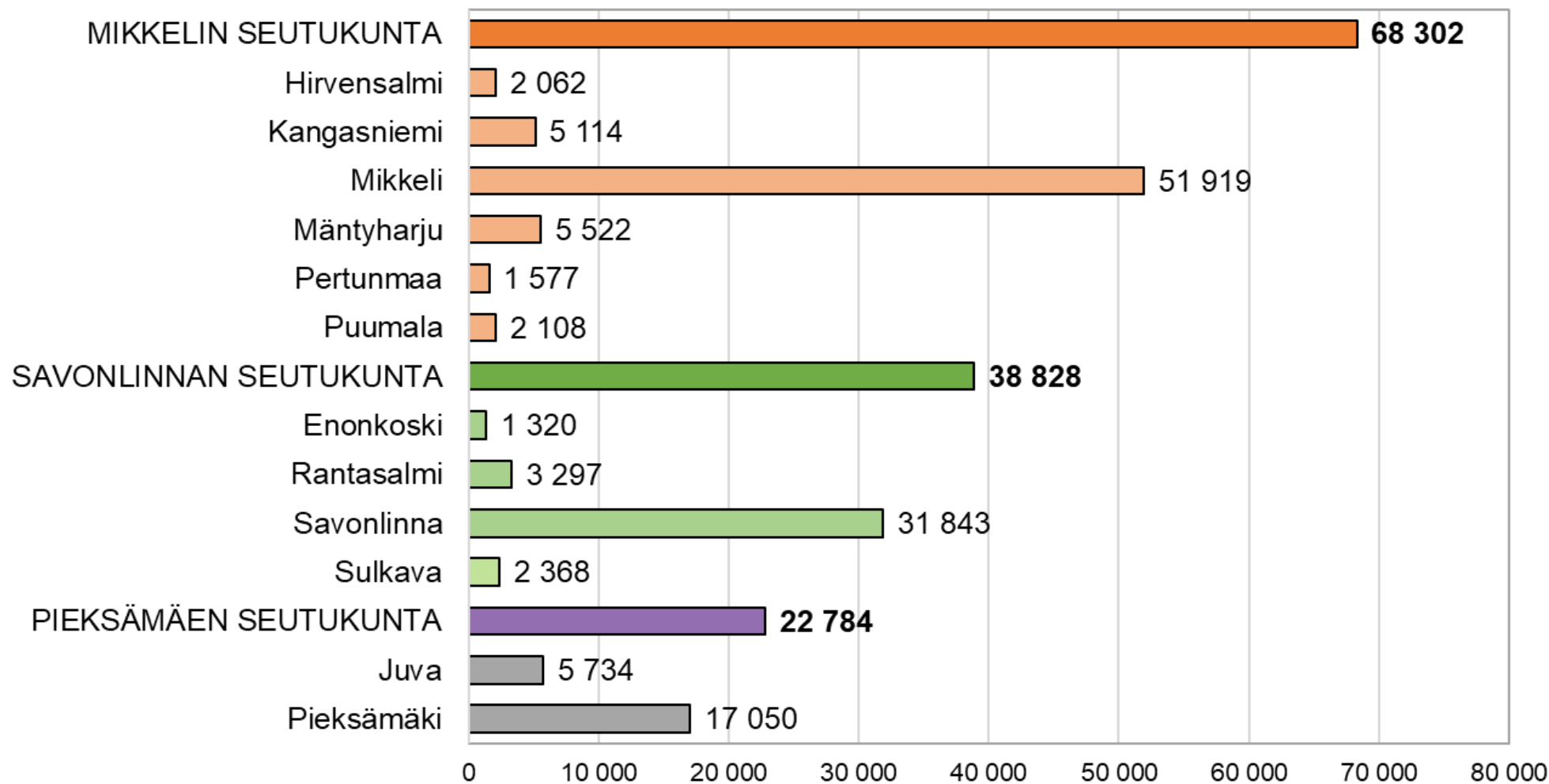
Väkiluku ja väestömäärän muutos Etelä-Savossa 2022 - 2023,

1.1.2024 aluejako

Alue	Väkiluku 31.12.2022	Väkiluku 31.12.2023	Väkiluvun muutos vuonna 2023, määrä	Väkiluvun muutos vuonna 2023, %
ETELÄ-SAVON MAAKUNTA	130 451	129 914	-537	-0,4
MIKKELIN SEUTUKUNTA	68 496	68 302	-194	-0,3
Hirvensalmi	2 091	2 062	-29	-1,4
Kangasniemi	5 154	5 114	-40	-0,8
Mikkeli	51 980	51 919	-61	-0,1
Mäntyharju	5 564	5 522	-42	-0,8
Pertunmaa	1 600	1 577	-23	-1,4
Puumala	2 107	2 108	1	0,0
SAVONLINNAN SEUTUKUNTA	39 109	38 828	-281	-0,7
Enonkoski	1 341	1 320	-21	-1,6
Rantasalmi	3 308	3 297	-11	-0,3
Savonlinna	32 085	31 843	-242	-0,8
Sulkava	2 375	2 368	-7	-0,3
PIEKSÄMÄEN SEUTUKUNTA	22 846	22 784	-62	-0,3
Juva	5 769	5 734	-35	-0,6
Pieksämäki	17 077	17 050	-27	-0,2
KOKO MAA	5 563 970	5 603 851	39 881	0,7

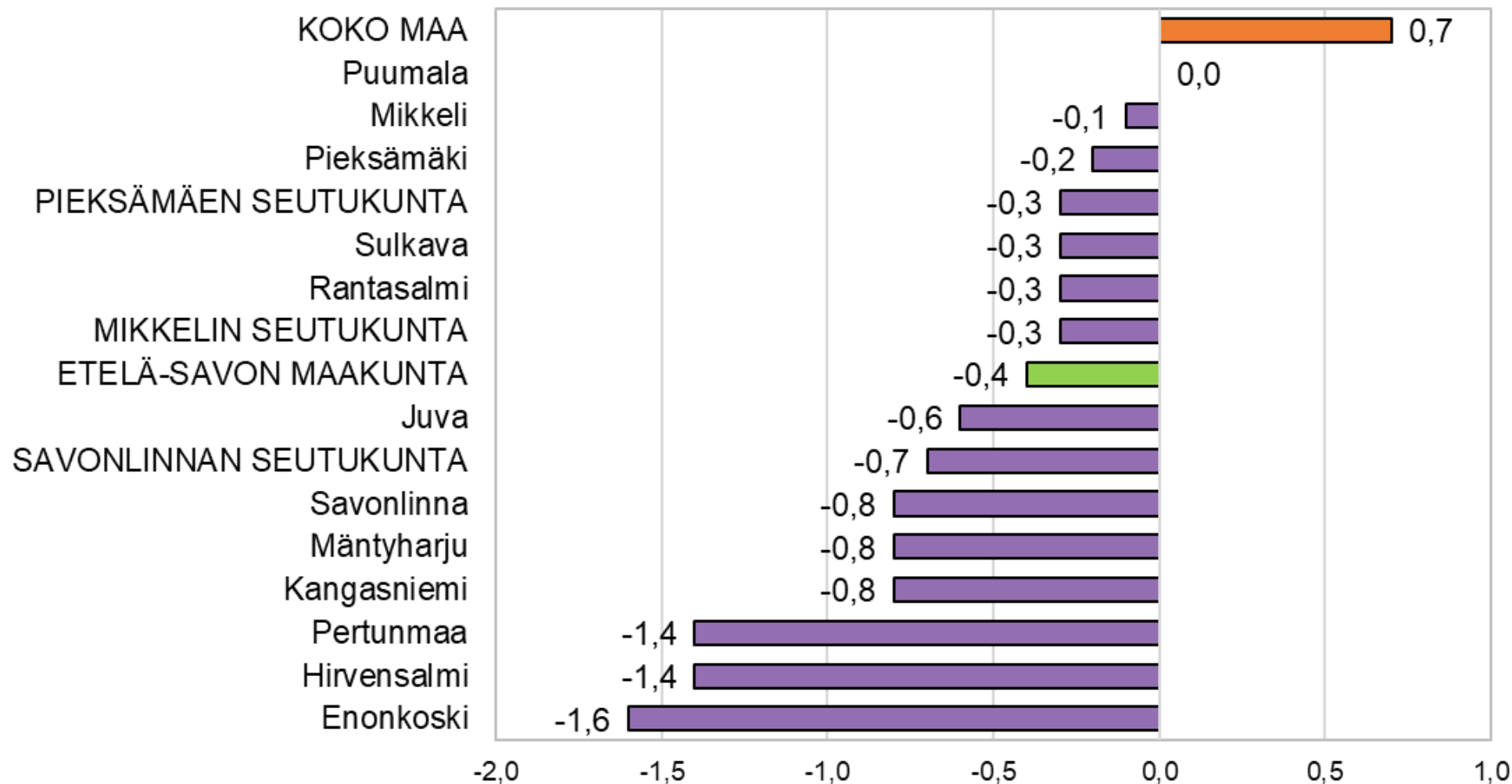
Väkiluku Etelä-Savossa kunnittain ja seutukunnittain 31.12.2023,

1.1.2024 aluejako



Väestön muutos Etelä-Savossa kunnittain ja seutukunnittain vuonna 2023, %

1.1.2024 aluejako



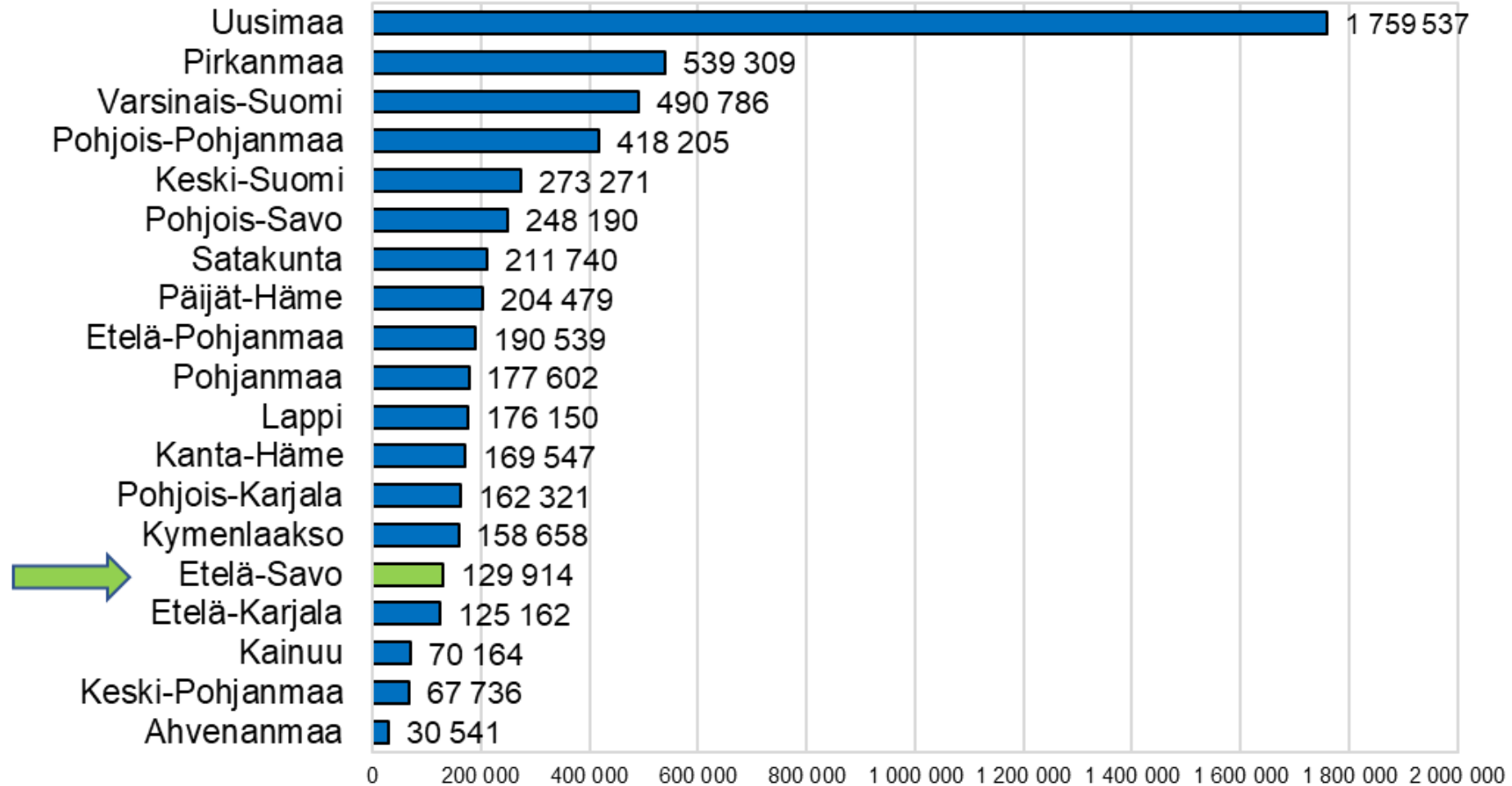
Väkiluku ja väestömäärän muutos maakunnittain 2022 - 2023, 1.1.2024 aluejako

Alue	Väkiluku 31.12.2022	Väkiluku 31.12.2023	Väkiluvun muutos vuonna 2023, määrä	Väkiluvun muutos vuonna 2023, %
KOKO MAA	5 563 970	5 603 851	39 881	0,7
Uusimaa	1 733 033	1 759 537	26 504	1,5
Varsinais-Suomi	485 567	490 786	5 219	1,1
Satakunta	212 556	211 740	-816	-0,4
Kanta-Häme	169 537	169 547	10	0,0
Pirkanmaa	532 671	539 309	6 638	1,2
Päijät-Häme	204 528	204 479	-49	0,0
Kymenlaakso	159 488	158 658	-830	-0,5
Etelä-Karjala	125 353	125 162	-191	-0,2
Etelä-Savo	130 451	129 914	-537	-0,4
Pohjois-Savo	247 689	248 190	501	0,2
Pohjois-Karjala	162 540	162 321	-219	-0,1
Keski-Suomi	272 437	273 271	834	0,3
Etelä-Pohjanmaa	190 774	190 539	-235	-0,1
Pohjanmaa	176 323	177 602	1 279	0,7
Keski-Pohjanmaa	67 805	67 736	-69	-0,1
Pohjois-Pohjanmaa	416 543	418 205	1 662	0,4
Kainuu	70 521	70 164	-357	-0,5
Lappi	175 795	176 150	355	0,2
Ahvenanmaa	30 359	30 541	182	0,6



Väkiluku maakunnittain 31.12.2023,

1.1.2024 aluejako



Väestön muutos maakunnittain vuonna 2023, %

1.1.2024 aluejako

