

### 3 薬学部庁舎管理

#### 1. 施錠時間等について

薬学部棟における平日の各出入口の施錠・開錠は、機器により次の時間に行います。  
なお、土曜日、日曜日及び祝日等は、終日施錠となります。

- 施錠時間：19時30分
- 開錠時間：7時30分

#### 2. 施錠中の出入りについて

##### (1) 入退館について（薬学部講義室等配置図参照）

薬学部講義室等配置図に示す①～⑫の出入口のみ入退館が可能です。入館に際しては、学生証を使用し、開錠の上入館してください。

（学部生は、3年次から入館が可能となります。）

##### (2) その他注意事項

各出入口において、入退館のため開扉した後、約90秒間以上開扉の状態となると、警報が発せられるので、速やかに入退館し、必ず扉を閉めてください。

#### 3. 学生証について

入館許可のシステム設定は各自の学生証に設定しますので、大切に取り扱いってください。万が一紛失した場合は直ちに、薬学部教務学生担当へ申し出てください。

#### 4. アメニティスペース及び図書室の使用について

自習等に、アメニティスペース及び図書室を活用してください。図書室へは、学生証を使用し、開錠の上入室してください。

#### 5. 講義室及び自習室の使用について

授業やセミナー等で使用していない時間帯は、自習等のために講義室及び自習室を使用することができます。ただし、使用できる時間帯は、安全管理上の理由から、7時30分から21時00分までとします。

#### 6. 中庭の使用について

中庭は、憩いの場として自由に使用することができますが、バーベキュー等懇親会を行う場合は、指導教員を通じて学部長の許可を得てください。

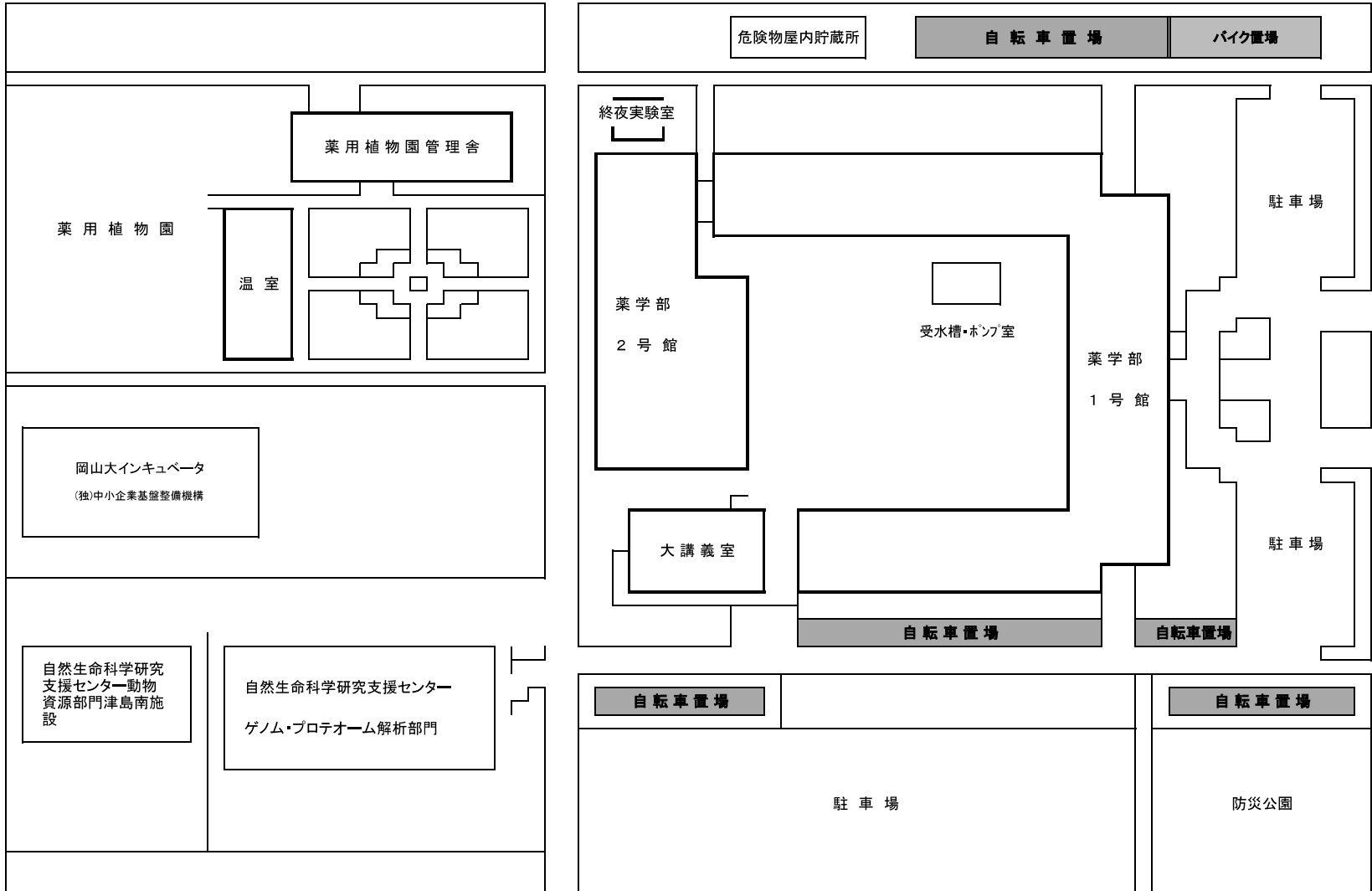
#### 7. 自転車置場の使用について（薬学部建物配置図参照）

薬学部建物配置図に示す、自転車置場を利用してください。

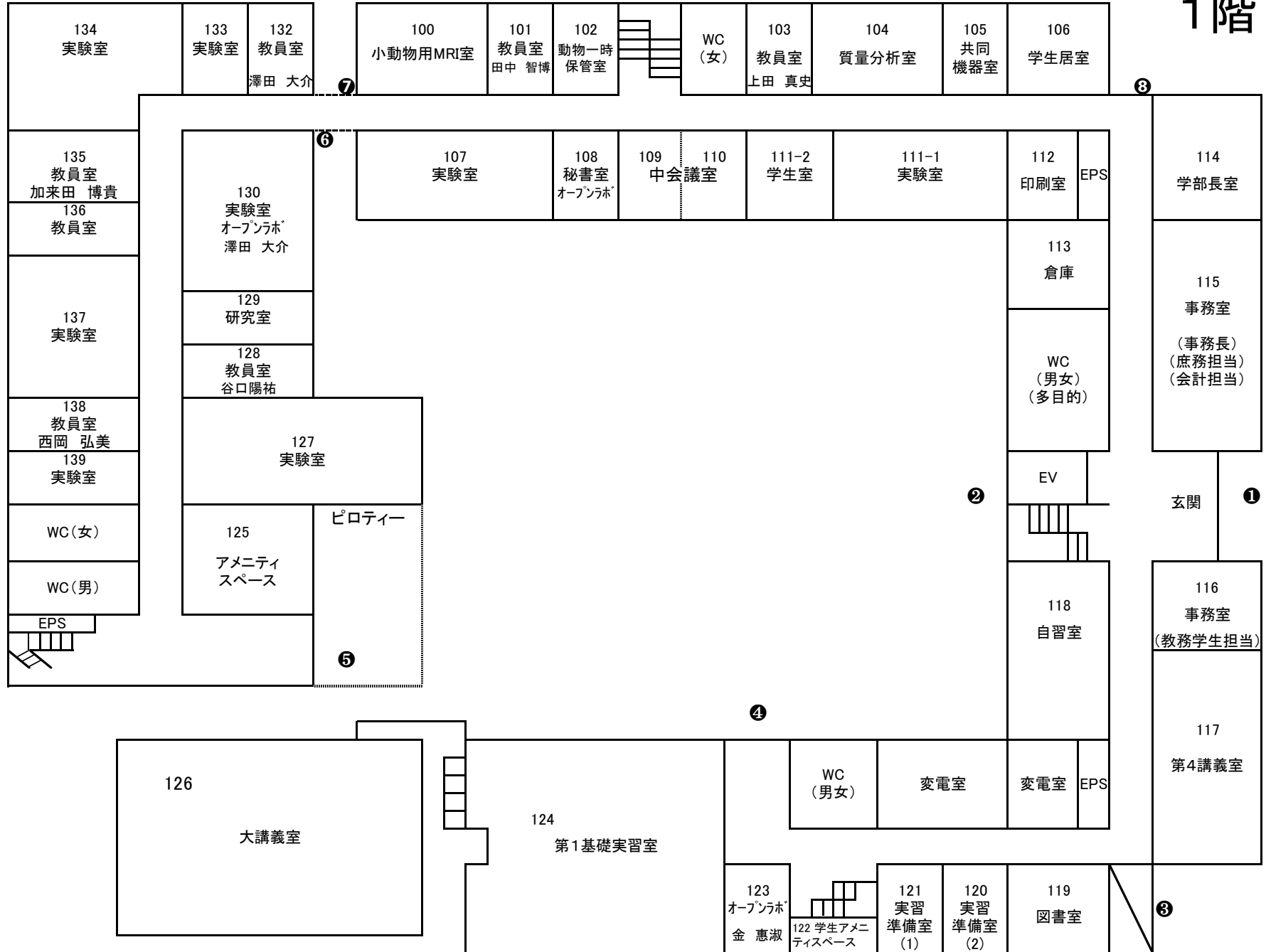
#### 8. その他

不明な点については、薬学部教務学生担当へ照会してください。

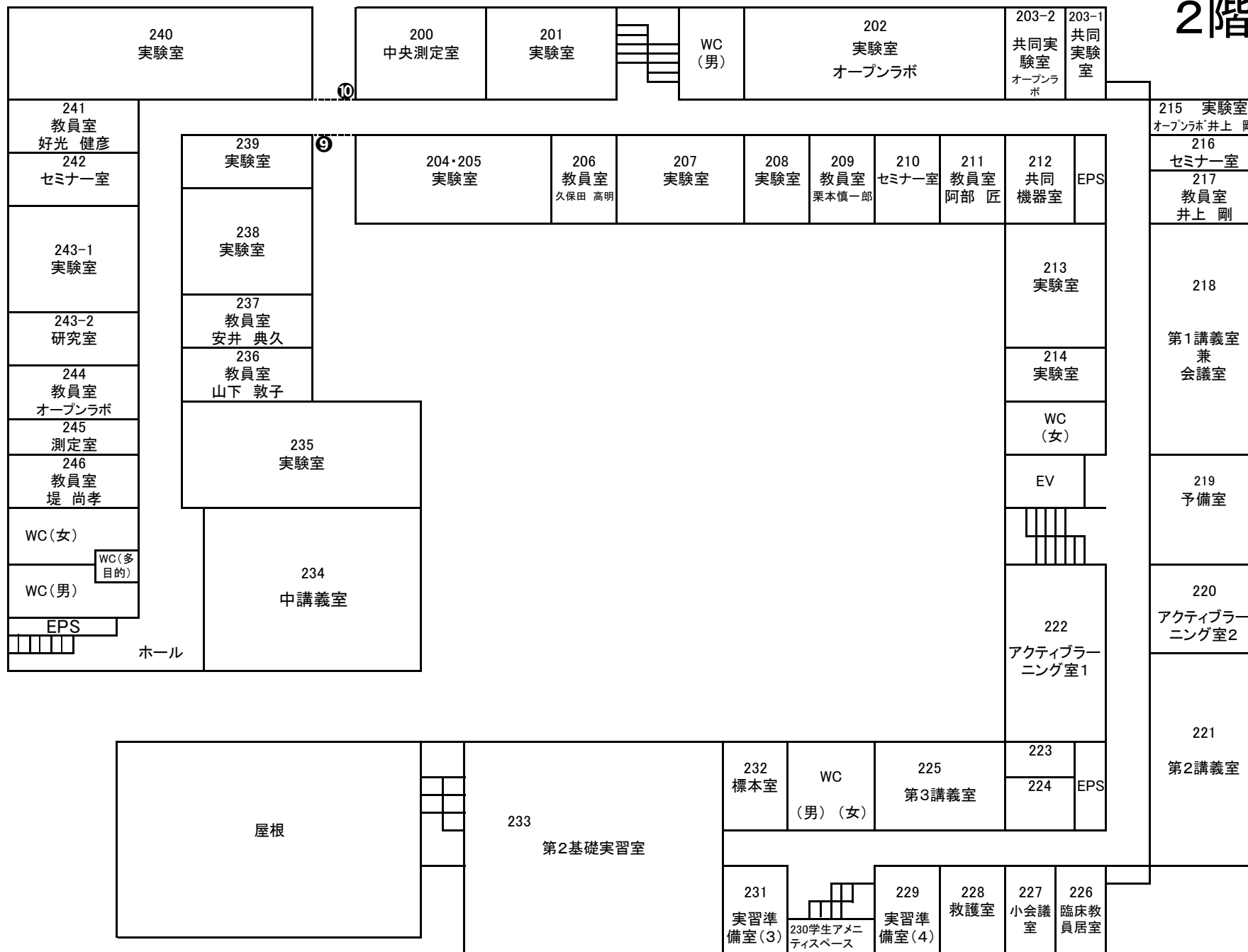
4 薬学部建物配置図



# 1階



# 2階



# 3階

300 実験室	301-1 実験室	301-2 実験室	WC (女)	302 セミナー室	303 低温室	304 共同実験室 オープンラボ 三好 伸一	305 実験室	
306 実験室		307 教員室 三好 伸一	308 教員室 杉本 幸雄	309 教員室 オープンラボ 井上 剛	310 実験室 オープンラボ 井上 剛(東側1スパン)		311 暗室	EPS
							312 測定室	315 実験室 小島 慧一
							313 実験室	316 教員室 須藤 雄気
							314 教員室(オープンラボ) 三好伸一	317 セミナー室
							WC(男)	318 教員室 小野 敦
							EV	319 セミナー室
							324 教員室 金 惠淑	320 実験室
							オープンラボ	321 実験室
							325 実験室 須藤 雄気(北 側1スパン)	322 教員室 児玉 進
331 実験室	330 実験室		329 実験室	WC (女)	328 共同 機器室	327 共同 機器室	326 恒温庫	EPS
①								
339 実験室 オープンラボ	338 実験室		337 動物 一時保管室 オープンラボ	336 秘書室 表 弘志 日浅 未来	335 教員室 オープンラボ	334 技術職 員室	333 セミナー室	332 実験室

# 4階

